


KOMMUNEHEFTE



# FOLKE- OG BOLIGTELLING 1980

0214 ÅS

STATISTISK SENTRALBYRÅ  
KONGSVINGER



FOLKE- OG BOLIGTELLING  
1. NOVEMBER 1980

0214 ÅS

STATISTISK SENTRALBYRÅ  
KONGSVINGER 1981

ISBN 82-587-0017-0



## FORORD

Hovedformålet med Folke- og bolig telling 1980 var å gi et bilde av befolkningen og levekårene i det norske samfunnet ved å se opplysninger om alder, kjønn, yrke, arbeid, inntekt, utdanning, boforhold o.l. i sammenheng.

Et annet viktig formål var å gi statistikk for mindre geografiske områder, som kommuner og deler av kommuner. De statistiske kommuneheftene gir de første resultatene fra tellingen for å dekke dette formålet. Flere resultater for den enkelte kommune i form av et sett upubliserte tabeller (en "tabellpakke"), vil foreligge kort tid etter at heftene er utgitt. Tabellene vil bli levert som utskrift på papir eller micro-fiche, etter brukerens ønske.

Når kommuneheftene for alle kommuner i et fylke er publisert, vil det bli laget et sammendrag for hele fylket med tabeller som svarer til dem som finnes i kommuneheftene. Når hele landet er dekket med kommunehefter, vil det også bli laget et sammendrag for hele landet. Tilsvarende sammendrag for fylkene og hele landet vil bli laget av den "tabellpakke" som er nevnt foran.

Resultatene fra Folke- og bolig telling 1980 vil ellers bli gitt i tabellpublikasjoner som vil kaste lys over spesielle emner, bl.a. sysselsetting, boligforhold, familier og husholdninger. Resultatene vil også bli vist i kart og diagrammer. Bl.a. vil det bli laget bosettingskart tilsvarende de som ble laget i samband med Folke- og bolig telling 1970.

Statistisk Sentralbyrå, Oslo/Kongsvinger, 24. november 1981

Arne Øien

---

Johan-Kristian Tønder



## INNHold

	Side
Tabellregister .....	7
Tekstdel	
1. Opplegg og gjennomføring .....	8
1.1. Omfang .....	8
1.2. Grunnlag for statistikken .....	8
1.3. Datainnsamling .....	8
2. Feilkilder .....	9
3. Begreper og kjennemerker .....	9
3.1. Personkjennemerker .....	9
3.2. Familie- og husholdningstype .....	14
3.3. Boligkjennemerker .....	15
3.4. Inndelingen i grunnkretser .....	17
4. Bruk av tabellene .....	17
5. Merknader til tabellene .....	18
Tabelldel .....	19
Vedlegg	
1. Grunnkretser i 1980 og tellingskretser i 1970. Endringer i kommuneinndelingen fra 1970 til 1980 .....	37
2. Kart over grunnkretsinnndelingen .....	39
3. Kart over tettsteder .....	43
4. Personskjema .....	45
5. Boligskjema .....	47

### Standardtegn i tabeller

- : Tall kan ikke offentliggjøres
- Null



## TABELLREGISTER

	Side
1. Folkemengden ved folketellingene 1801 - 1980 .....	19
2. Folkemengden etter kjønn, ekteskapelig status og alder. 1/11 1980 .....	19
3. Folkemengden etter trossamfunn/viktigste kilde til livsopphold, kjønn og alder. 1/11 1980 .....	19
4. Personer 16-66 år etter yrkesaktivitet, arbeidstid, kjønn og høyeste utdanning. 1/11-79 - 31/10-80 .....	20
5. Personer 16 år og over, etter yrkesaktivitet, arbeidstid, kjønn og alder. 1/11-79 - 31/10-80 .....	21
6. Yrkesaktive 16 år og over, etter alder og næring. 1/11-79 - 31/10-80 .....	21
7. Yrkesaktive 16 år og over, etter kjønn, arbeidstid og næring/yrkesfelt. 1/11-79 - 31/10-80 .....	22
8. Yrkesaktive 16 år og over i arbeid i uka 25/10 - 31/10 1980, etter kjønn, arbeidstid i uken og næring/yrkesfelt .....	23
9. Yrkesaktive 16 år og over med fast oppmøteplass på arbeid i uka 25/10 - 31/10 1980, etter tallet på arbeidsreiser, reisetid og yrkesfelt/oppmøteplass .....	24
10. Yrkesaktive 16 år og over med fast arbeidsreise i uka 25/10 - 31/10 1980, etter reise- måte, oppmøteplass, tallet på arbeidsreiser og reisetid .....	25
11. Boliger etter hustype og tallet på rom. Bosatte etter tallet på rom i boligen. 1/11 1980 .....	26
12. Boliger etter husets byggeår og hustype/eie-/leieform. Bosatte og rom, etter husets byggeår. 1/11 1980 .....	26
13. Boliger etter viktigste kilde til oppvarming og byggeår/installasjon av pipe. Bosatte etter boligens viktigste kilde til oppvarming. 1/11 1980 .....	27
14. Boliger etter sanitærutstyr og tallet på rom. Bosatte etter boligens sanitærutstyr. 1/11 1980 .....	27
15. Boliger, rom og bosatte, etter hustype. 1/11 1980 .....	28
16. Boliger etter eie-/leieform og areal. Bosatte etter eie-/leieforhold til boligen. 1/11 1980 .....	28
17. Boliger, bosatte og rom, etter bosatte pr. rom i boligen. 1/11 1980 .....	28
18. Boliger etter tallet på rom og tallet på bosatte. 1/11 1980 .....	29
19. Familier og personer, etter familietype, husholdningstype og tallet på familier i hus- holdningen/yrkesaktivitet i familien. 1/11 1980 .....	29
20. Familier og personer i privathusholdninger, etter familietype og eie-/leieforhold til boligen/tallet på rom i boligen. 1/11 1980 .....	30
21. Tallet på privathusholdninger med utvalgte kjennetegn for boligstandard, og disponering av personbil. Bosatte i slike husholdninger, etter alder. 1/11 1980 .....	30
22. Folkemengden etter alder, kjønn og type boligstrøk/grunnkrets. 1/11 1980 .....	31
23. Yrkesaktive 16 år og over, etter næring, kjønn og type boligstrøk/grunnkrets. 1/11 1980 ..	33
24. Tallet på privathusholdninger med utvalgte kjennetegn for boligstandard, og disponering av personbil. Boligstrøk/grunnkrets. 1/11 1980 .....	35



## 1. OPPLEGG OG GJENNOMFØRING

### 1.1. Omfang

Folke- og bolig telling 1980 omfatter alle personer (også utenlandske statsborgere) som ifølge Forskrifter om føringen og ordningen av folkeregistrene fastsatt av Statistisk Sentralbyrå den 26. november 1979, var registrert bosatt i Norge på tellingstidspunktet den 1. november 1980.

Boligtellingen har med alle privatboliger (private leieligheter mv.) hvor minst én person var registrert bosatt den 1. november 1980.

Boliger som var ubebodd eller som var bebodd bare av midlertidig tilstedeværende (f.eks. ugifte personer som oppholdt seg utenom foreldrenes hjem på grunn av skolegang, studier), omfattes ikke av tellingen. Det er heller ikke innhentet opplysninger om boliger for forpleide i aldershjem, pleiehjem, barnehjem og andre fellesinstitusjoner.

Enheten hus omfattes ikke av tellingen denne gang. Det gis likevel enkelte opplysninger om det huset som boligen ligger i. I avsnitt 3 er det gjort nærmere rede for bostedsbegrepet (det sted en person skal regnes som bosatt) og boligbegrepet.

### 1.2. Grunnlag for statistikken

De fleste opplysninger i folke- og bolig tellingen bygger på oppgaver gitt direkte av oppgavegiverne på egne skjemaer.

Personskjema ble sendt til alle personer som hadde fylt 16 år eller fylte 16 år i løpet av 1980, (se vedlegg 4).

For personer under 16 år fikk Statistisk Sentralbyrå de nødvendige opplysninger fra folkeregisteret i den enkelte kommune.

Opplysningene om den enkelte privatbolig er gitt på eget boligskjema, (se vedlegg 5).

Oppgavene over befolkningens utdanningsbakgrunn er hentet fra utdanningsopplysningene gitt i folketellingen 1970 og "Arkivet for påbegynt og avsluttet utdanning" i Statistisk Sentralbyrå som inneholder alle utdanninger som en person har avsluttet i Norge i perioden 1970 - 1980. I tillegg kommer oppgaver over utenlandsk utdanning gitt i folketellingen 1980.

Oppgaver over alder, kjønn og andre demografiske kjennetegn er hentet fra Det sentrale personregister i Statistisk Sentralbyrå.

Nødvendige oppgaver over de vernepliktige og sivile tjenestepliktige er innhentet gjennom Forsvarets overkommando og Administrasjonen for sivile tjenestepliktige.

Folke- og bolig telling 1980 ble gjennomført med hjemmel i Statistikkloven av 25. april 1907 og Stortingsvedtak av 16. november 1978.

### 1.3. Datainnsamling

Ved folketellingen i 1980 ble skjemaene sendt i posten direkte til den enkelte person. Før utsendingen tok til, ble navn og adresse påført skjemaene. Det var Det sentrale personregister som dannet grunnlaget for denne påføringen.

Hver person fikk tilsendt sitt eget personskjema sammen med en rettleiding.

I tillegg fikk den eldste personen i familien et boligskjema. Med boligskjemaet fulgte også en svarkonvolutt.

Utfylte personskjema fra alle som bodde i boligen sammen med ett boligskjema ble sendt samlet tilbake i svarkonvolutten. Dersom det boade flere familier i samme boligen, nyttet familiene samme svarkonvolutt og bare ett boligskjema ble utfylt. Innsamlingsmetoden gav derfor grunnlag for å danne bohusholdninger (se nedenfor) i folke- og bolig tellingen.

Den enkelte person er i tellingen regnet å ha sitt bosted i den bolig hvor vedkommende var registrert bosatt i folkeregisteret 1. november 1980. Innsamlingen av opplysningene viste at enkelte personer bodde i en annen bolig enn der de var registrert bosatt i folkeregisteret. Dette gjaldt bl.a. ugifte studenter og skoleelever som bodde på hybel og som sendte sitt personskjema i samme svarkonvolutt som hybelverten. Dette gjaldt også personer som hadde flyttet kort tid før 1. november 1980 og

som gav opp boligopplysninger på den nye adressen, mens flyttingen først ble registrert i folkeregistret etter 1. november 1980. I slike tilfelle ble personene likevel regnet som bosatt i den boligen/adressen de var registrert på i folkeregisteret 1. november 1980. I avsnitt 3 er det gjort rede for hvilket sted en person skal regnes som bosatt. I samme avsnitt er det også gjort rede for begrepet "bohusholdning".

De personer som ikke hadde svart på folketellings skjemaene til rett tid, fikk tilsendt en adressert purring.

De som ikke svarte på den adresserte purringen, ble oppsøkt av tellere som krevde inn oppgavene.

## 2. FEILKILDER

Under gjennomføring og bearbeiding av en statistisk telling vil det alltid kunne oppstå ulike feil som kan gi utslag i tellingsresultatene.

De fleste feilene oppstår vanligvis under oppgaveinnhenting og kommer av uriktige svar eller mangelfullt utfylte skjemaer.

Feil som oppstår under bearbeidingen er først og fremst knyttet til koding av opplysninger, i vårt tilfelle spesielt opplysningene om næring og yrke.

For å få et grunnlag til å vurdere hvor omfattende feilene er, ble det gjennomført en kvalitetskontrollundersøkelse i samband med tellingen.

Resultatene fra denne undersøkelsen blir publisert i serien Statistiske analyser. Resultatene er ventet å foreligge i løpet av 1982 og vil ta for seg sentrale kjennetegn fra boligdelen av tellingen, og kjennetegn for sysselsetting og arbeidsmarked.

## 3. BEGREPER OG KJENNEMERKER

### 3.1. Personkjennemerker

Når ikke annet er nevnt, refererer personopplysningene seg til 1. november 1980.

#### Bosted

Den enkelte person er i tellingen regnet å ha sitt bosted i den kommune og i den bolig hvor vedkommende var registrert som bosatt i folkeregisteret den 1. november 1980. Hovedregelen er at en person skal registreres som bosatt der vedkommende regelmessig tar sin døgnhvile.

De viktigste registreringsreglene er ellers:

Bostedsforhold	Skal registreres som bosatt i
Gift person som pga. arbeid, studier, avtjening av verneplikt e.l. oppholder seg utenom ektefellenes felles bolig	Ektefellenes felles bolig
Ugift person som pga. studier, skolegang eller avtjening av verneplikt oppholder seg utenom foreldrenes/forsørgers bolig	Foreldrenes/forsørgers bolig
Ugift person med eget arbeid og som vanligvis ikke bor hos foreldre/forsørger	Boligen der personen vanligvis bor
Person som pga. ferie, besøk hos kjente, forretningsreise e.l. er fraværende fra boligen der vedkommende vanligvis bor	Boligen der personen vanligvis bor
Person som er forpleid i barnehjem, aldershjem, pleiehjem eller er satt bort i privat pleie	Barnehjemmet, aldershjemmet, pleiehjemmet eller boligen hvor personen er i pleie
Person som er innlagt på sykehus eller anbrakt på arbeidsskole, arbeidsanstalt eller i fengsel	Boligen der personen var bosatt før innleggelsen eller anbringelsen

Personer som ikke kan henføres til en bestemt bolig, er regnet til gruppen "Uten fast bopel". Personer uten fast bopel er som regel registrert som bosatt i den kommunen hvor de sist hadde fast bosted.

I det følgende er begrepet "Bosatt" brukt i samme betydning som begrepet "Registrert bosatt". Det er ikke innhentet opplysninger om midlertidig bosted. Det kan derfor ikke gis oppgaver over den tilstedeværende befolkning.

Opplysningene fra Folke- og bolig telling 1980 er ikke brukt til å justere opplysningene i folkeregistrene.

### Alder

I fordelingen etter alder er den enkelte person gruppert etter alder pr. 31. desember 1980 (Alder = 1980 - fødselsår).

### Ekteskapelig status

Det er brukt fire hovedgrupperinger etter ekteskapelig status, nemlig ugifte, gifte, skilte og enker/enkemenn.

### Samboende

Med samboende menes personer som lever sammen (i ekteskapsliknende forhold) uten å ha inngått formelt ekteskap.

I gruppen samboende er regnet bare de personer som er registrert bosatt på samme adresse i folkeregisteret 1. november 1980.

### Trossamfunn

Det er brukt tre grupperinger etter trossamfunn, nemlig "Den norske kirke", "Trossamfunn utenfor den norske kirke" og "Ikke tilsluttet trossamfunn".

Personer under 16 år er som regel gruppert sammen med sine foreldre. I de tilfelle foreldrene ikke tilhører samme gruppe, er imidlertid barna ført til gruppen for uoppgitt.

### Utdanning

Oppgavene over utdanning omfatter enkeltutdanninger på hel- eller deltid av minst 5 måneders normal varighet.

For personer med flere enkeltutdanninger, er den utdanning som har lengst samlet varighet (normal varighet av enkeltutdanningen tillagt varigheten av den forutdanning som kreves) regnet som høyeste utdanning. Av utdanninger med lik samlet varighet, er den som antas å være av størst yrkesmessig betydning, oppfattet som personenes høyeste utdanning. Utdanningsgrupperingen er foretatt etter 1973-utgaven av Standard for utdanningsgruppering i offentlig norsk statistikk (Statistisk Sentralbyrås Håndbøker nr. 28).

Standarden er bygd opp som et pyramidisk klassifikasjonssystem.

Enkeltutdanningene er først ordnet i grove grupper som i standarden kalles utdanningsnivåer. Innenfor hvert nivå er det først foretatt en sortering etter fagfelt, dernest en finere sortering i faggrupper.

Inndelingen i nivåer eller hovedgrupper er foretatt på denne måte:

0. Ingen utdanning og utdanning på førskolenivå (utdanning for 6-åringene og mindre barn)
1. Utdanning på barneskolenivå (1-6 år, førskoleutdanning ikke medregnet)
2. Utdanning på ungdomsskolenivå (7-9 år)
3. Utdanning på gymnasnivå I (10 år)
4. Utdanning på gymnasnivå II (11-12 år)
5. Utdanning på universitets- og høyskolenivå I (13-14 år)
6. Utdanning på universitets- og høyskolenivå II (15-16 år)
7. Utdanning på universitets- og høyskolenivå III (17-18 år)
8. Utdanning på forskernivå (over 18 år)
9. Uoppgitt utdanning.

I tabellene over personenes høyeste utdanning fra folketellingen er gruppene 0 og 9 slått sammen til en gruppe.

Fagfelt er i standarden spesifisert slik:

1. Allment fagfelt
2. Humaniora og estetikk
3. Undervisning
4. Administrasjon, økonomi, samfunnsvitenskap og jus
5. Industri, håndverk, naturvitenskap og teknikk
6. Samferdsel
7. Helsevesen
8. Jordbruk, skogbruk og fiske
9. Tjenesteyting og forsvar.

I tabellene fra folketellingen er bare de viktigste fagfeltene under de forskjellige nivå- eller hovedgruppene spesifisert. De andre fagfelt er slått sammen til en gruppe.

I folketellingen 1970 ble det foretatt en tre-delning av standardens gymnasnivå etter utdanningsvarighet på henholdsvis 10 år, 11 år og 12 år.

I folketellingen 1980 følger inndelingen standardens gruppering, nemlig en gruppering på henholdsvis 10 år og 11-12 år.

Fagutdanninger avsluttet før 1972/73 og som ikke bygger på examen artium, kodes i tellingen 1980 med 8 års allmennutdanning som grunnlag. Fagutdanninger avlagt etter 1972/73 kodes med 9 år som grunnlag.

#### Viktigste kilde til livsopphold

Personer 16 år og over er gruppert etter den kilde til livsopphold som var viktigst de siste 12 månedene før tellingstidspunktet, dvs. fra 1. november 1979 fram til 1. november 1980. For personer under 16 år bosatt i privathusholdninger er inntekt fra andre personer alltid regnet som viktigste kilde til livsopphold.

For personer under 16 år bosatt i felleleshusholdninger er pensjon, trygd regnet som viktigste kilde til livsopphold.

Med "inntekt av eget arbeid" er ment inntekt av egen yrkesaktivitet.

"Pensjon, trygd" omfatter syketrygd, arbeidsløshetsstrygd, forsørgertrygd, uføretrygd, alderstrygd, yrkesskadetrygd, krigspensjon, bedriftspensjon o.l.

Som "stipend, lån, formue, føderåd, leieinntekt eller annen formuesinntekt" regnes også utbetalinger i forbindelse med livsforsikring eller individuell pensjonsforsikring. Underhold fra andre enn privatpersoner (f.eks. stønader fra det offentlige, institusjoner eller bedrifter), unntatt pensjon og trygd regnes også med her.

Personer som har andre personers inntekt som viktigste kilde til livsopphold er gruppert under "inntekt av eget arbeid eller andre personers arbeid/inntekt". Dette gjelder uansett om inntekten kommer fra arbeid, pensjon, trygd eller stipend, lån mv.

#### Yrkesaktivitet

I Folke- og bolig telling 1980 er det innhentet oppgaver om yrkesaktiviteten både for de siste 12 månedene før tellingstidspunktet og den siste uka før tellingstidspunktet.

Som yrkesaktivitet er regnet alt arbeid som blir utført mot betaling i form av lønn, inntekt av egen bedrift, provisjon, honorarer o.l. Arbeid som familiemedlem uten fast lønn i familiebedrift (f.eks. gårdsbruk, butikk) og verneplikts-/siviltjeneste er også regnet som yrkesaktivitet.

Som yrkesaktive de siste 12 månedene er regnet personer 16 år og over som utførte yrkesaktivitet av minst 100 timers varighet i denne perioden.

Som yrkesaktive den siste uka før tellingstidspunktet er regnet personer 16 år og over som utførte yrkesaktivitet av minst 1 times varighet i denne uka. Personer som var midlertidig borte fra arbeidet hele uka på grunn av sykdom, permisjon, ferie e.l. er ikke regnet med blant de yrkesaktive.

Arbeidstid

Det er innhentet oppgaver over arbeidstida både for de siste 12 månedene før tellingstidspunktet og den siste uka før tellingstidspunktet.

Arbeidstida omfatter all tid som er medgått til yrkesaktivitet. Arbeidstid som har gått med til forberedelse i tillegg til ordinær arbeidstid, er også regnet med (f.eks. forberedelser i tillegg til ordinær undervisningstid for lærere). Tid som er brukt til skolearbeid, studier og husarbeid for egen familie, er ikke regnet med.

Fravær på grunn av sykdom, permisjon, ferie e.l. er heller ikke regnet med i arbeidstida.

Generelt om grupperingen etter næring, yrke og yrkesstatus

Personer 16 år og over med yrkesaktivitet er gruppert på næring etter arten av virksomheten til den bedrift der den enkelte arbeide hele tiden eller lengst tid de siste 12 månedene før tellingstidspunktet. Disse personene er videre gruppert på det yrke og den yrkesstatus som de hadde hele tiden eller lengst tid i denne bedriften i 12-månedersperioden.

Personer 16 år og over med yrkesaktivitet siste uka før tellingstidspunktet er gruppert etter den næring og det yrke vedkommende oppgav å ha hatt i den bedriften som den enkelte arbeide hele tiden eller lengst tid de siste 12 månedene før tellingstidspunktet. Det er således ikke innhentet særskilte oppgaver om de yrkesaktives næring og yrke for den siste uka før tellingstidspunktet.

Næring

Næringsgrupperingen er foretatt etter 1978-utgaven av Standard for næringsgruppering i offentlig norsk statistikk (Statistisk Sentralbyrå's Håndbøker nr. 9).

Denne standarden er i samsvar med International Standard Industrial Classification of All Economic Activities (ISIC).

I standarden er grupperingssystemet utformet som et femsifret pyramidisk system hvor hvert siffer angir et grupperingsnivå. De fem nivåene er gitt følgende betegnelser:

Næring	1-sifret kode
Næringsområde	2-sifret kode
Næringshovedgruppe	3-sifret kode
Næringsgruppe	4-sifret kode
Næringsundergruppe	5-sifret kode

Næringene på 1-sifret nivå har følgende 9 inndelinger:

1. Jordbruk, skogbruk, fiske og fangst
2. Bergverksdrift
3. Industri
4. Kraft- og vannforsyning
5. Bygge- og anleggsvirksomhet
6. Varehandel, hotell- og restaurantvirksomhet
7. Transport, lagring, post og telekommunikasjoner
8. Bank- og finansieringsvirksomhet, forsikringsvirksomhet, eiendomsdrift og forretningsmessig tjenesteyting
9. Offentlig, sosial og privat tjenesteyting.

En oversikt over den videre inndeling i næringsområder mv. finnes i Standard for næringsgruppering.

Næringsgrupperingen i 1980-tellingen er ikke direkte sammenliknbar med næringsgrupperingen i 1970-tellingen. Årsaken til dette er overgangen til ny standard for næringsgruppering i 1972. I folketellingen 1970 ble næringsgrupperingen foretatt etter 1960-utgaven av Standard for næringsgruppering.

Tabeller med sammenliknbare tall mellom tellingene i 1970 og 1980 vil bli publisert en tid etter kommuneheftene i de såkalte "tabellpakkene". Næringsoppgaver med resultater fra 1970-tellingen gruppert etter 1978-utgaven av Standard for næringsgruppering, vil da bli gitt. I folketellingen 1980 gis det næringsoppgaver ned på næringsgruppe (3-sifret kode).

Yrke

Yrkesgrupperingen er foretatt etter Standard for yrkesgruppering i offentlig norsk statistikk (utgitt av Arbeidsdirektoratet i 1965). Standarden følger i prinsippet 1958-utgaven av International Standard Classification of Occupations (ISCO).

Standarden er bygd opp slik at nær beslektede yrker er ført sammen til såkalte yrkesgrupper, som igjen danner yrkesområder. Disse yrkesområdene er ført sammen til yrkesfelt.

Hvert yrke i klassifiseringen er betegnet med 5-sifret kodenummer:

første siffer angir yrkesfeltet  
 første og annet siffer angir yrkesområde  
 første - tredje siffer angir yrkesgruppe  
 første - femte siffer angir yrke.

Til folketellingen 1980 har Statistisk Sentralbyrå ført nye yrker inn i denne standarden. Den inndelingen i yrkesgrupper som er brukt i 1965-utgaven, er stort sett brukt også her. Videre er en del yrkesgrupper slått sammen og noen er splittet i flere grupper. En ny 3-siffergruppe er tatt med for olje- og gassarbeid. Dessuten er ledende tjenestemenn i kommunal- og fylkeskommunal administrasjon og forvaltning skilt ut som ny gruppe.

Gruppene "Lærere" og "Faglærere i praktiske yrker" er slått sammen til en gruppe.

Oppgaver over yrke er i tellingen gitt med på yrkesgruppe (3-sifret kode).

Yrkesstatus

I tellingen er det brukt følgende tre grupperinger etter yrkesstatus:

1. Fast eller midlertidig ansatt
2. Selvstendig
3. Familien medlem uten fast lønn i familiebedrift.

Personer (også medeiere) som arbeide i firmaer organisert som aksjeselskap, andelslag eller annen selskapsform med begrenset ansvar, er alltid regnet som ansatte.

En person er regnet som selvstendig dersom vedkommende drev virksomhet alene for egen regning eller sammen med andre med ubegrenset ansvar (f.eks. i ansvarlig selskap).

Gruppen "Familie medlem uten fast lønn i familiebedrift" omfatter personer som arbeide i familievirksomhet uten fast avtalt lønn og som verken var eier eller medeier i virksomheten. Et familie medlem uten fast lønn kan imidlertid ha vederlag for arbeidet i form av kost og losji, andel av overskott e.l.

I de tilfelle hvor ektefeller arbeide i felles virksomhet (f.eks. gårdsbruk) som ikke var organisert som aksjeselskap e.l., er den ene ektefellen regnet som selvstendig og den andre som familie medlem uten fast lønn i familiebedrift, med mindre begge ektefellene var registrert som eiere av virksomheten.

Generelt om oppmøteplass, reisehyppighet, reisetid og transportmåte

Kjennemerkene gjelder personer 16 år og over med yrkesaktivitet i siste uka før tellingstidspunktet.

Reisehyppighet, reisetid og transportmåte gjelder yrkesaktive personer med fast oppmøteplass (se oppmøteplass).

Reisetid og transportmåte gjelder yrkesaktive personer med fast arbeidsreise (se reisehyppighet).

Oppmøteplass

Med oppmøteplass forstås en det stedet hvor vedkommende møtte fram ved arbeidshagens start.

Personer 16 år og over med yrkesaktivitet siste uka før tellingstidspunktet er gruppert etter kommunen den faste oppmøteplassen lå i (rute 1 og 2 i personskjemaet).

Personer som i denne uka møtte på ulike arbeidshager, var til sjøs e.l., er ikke regnet å ha fast oppmøteplass (rute 3 i personskjemaet).

Reisehyppighet

Med reisehyppighet forstås en det antall ganger vedkommende reiste fra hjemsted til arbeidssted den siste uka før tellingstidspunktet.

Hjemsted er alltid regnet som den boligadresse vedkommende er registrert bosatt på i folkeregisteret. For personer som bodde midlertidig på f.eks. hybel eller brakke i denne uka, er reisen mellom hybel, brakke og arbeidssted ikke medregnet.

For personer som var registrert bosatt på arbeidsstedet er det regnet hvor mange dager vedkommende var på arbeid siste uka før tellingstidspunktet.

Med "fast arbeidsreise" menes personer med fast oppmøteplass og som reiste minst en gang fra hjemsted til arbeidssted i uka før tellingstidspunktet.

Reisetid

Reisetid er reisetiden fra hjemsted (registrert boligadresse) til arbeidssted. Reisetiden er regnet én vei. I reisetiden er gangtid og ventetid under reisen tatt med. Det samme gjelder faste gjøremål som f.eks. å bringe barn til barnehage, dagmamma e.l. Tilfeldige gjøremål og forsinkelser er ikke regnet med.

For pendlere som bodde midlertidig på f.eks. hybel, brakke e.l., er reisetiden regnet fra hjemstedet og fram til arbeidsstedet.

Transportmåte

Med transportmåte forstås de transportmidler vedkommende til vanlig nyttet én vei fra hjemsted til arbeidssted siste uka før tellingstidspunktet.

For personer som ikke reiste på samme måte hver dag, er det regnet med den reisemåten vedkommende nyttet flest dager.

3.2. Familie og husholdningstype

Grupperingene på familie og husholdningstype refererer seg til tellingstidspunktet den 1. november 1980.

Familie

Til én og samme familie er regnet:

1. Ektepar og eventuelle ugifte barn registrert bosatt i samme privatbolig, aldershjem, pleiehjem, e.l.
2. Far/mor med ugifte barn registrert bosatt i samme privatbolig, aldershjem, pleiehjem, pensjonat, hotell e.l.
3. Hver enkelt person som ikke hører inn under noen av de to gruppene som er spesifisert ovenfor (bl.a. personer uten fast bopel). Disse personene danner således hver for seg egen familie (familie med én person).

I familier med ektepar er også tatt med eventuelle ugifte barn av bare den ene ektefellen og ugifte adoptivbarn og stebarn, men ikke fosterbarn.

Av reglene som er nevnt foran går det fram at personer (f.eks. ektefeller) som ikke var registrert bosatt i samme privatbolig, aldershjem, pleiehjem, e.l., aldri er gruppert under samme familie. Videre går det fram at gifte, separerte, skilte, enker og enkemenn ikke i noen tilfelle er regnet til samme familie som foreldrene. Når f.eks. et ektepar bor sammen med en skilt datter, danner ektefellene egen familie og datteren egen familie. Ellers kan nevnes at ugifte søsken som har felles bolig, der ingen av foreldrene er bosatt, hver for seg er regnet som særskilt familie.

Husholdningstype

Det er skilt mellom to husholdningstyper, nemlig privathusholdning og felleshusholdning.

Gruppen "Privathusholdning" omfatter personer som var registrert som bosatt i privat bolig. Denne husholdningstypen er videre splittet opp etter tallet på familier i husholdningen. Som husholdningsenhet er her regnet bolighusholdning. Denne omfatter alle bosatte i samme bolig. Av dette følger at antall privathusholdninger er det samme som antall boliger i tellingen.

Til felleleshusholdning er regnet forpleide som var registrert bosatt i aldershjem, barnehjem, pleiehjem e.l.

Betjeningspersonale bosatt ved felleleshusholdninger er alltid gruppert under privathusholdning. Det samme gjelder militært personell som var bosatt i militærforlegning.

### 3.3. Boligkjennemerker

Boligkjennemerkene refererer seg til den boligen der den enkelte var registrert bosatt 1. november 1980.

#### Bolig (leilighet mv.)

Med leilighet menes f.eks. rekkehusleilighet, leilighet i tomannsbolig, leilighet i leiegård, blokkleilighet, hybelleilighet og hybel med egen inngang. Enebolig regnes også som leilighet.

Hybler uten egen inngang er som hovedregel ikke regnet som egen leilighet.

I hybelbygg er imidlertid hver enkelt hybel alltid regnet som leilighet. Dette gjelder også når flere hybler har felles gang, hall, bad og/eller kjøkken.

Videre er hybler for sykepleiere, legeboliger og rom som disponeres av privathusholdninger i sykehus, militærforlegninger eller felleleshusholdninger, alltid regnet som egne leiligheter.

Til en bolig er som hovedregel regnet rom som er bygd (eller ombygd) til bruk for én eller flere personer med fellesskap i kost og losji, og hvor det er adkomst til rommene (rommet) uten at en må gå gjennom en annen bolig.

En bolig vil derfor som regel falle sammen med begrepet leilighet.

I enkelte tilfelle vil en bolig omfatte mer enn én leilighet. Dersom f.eks. ugifte barn bor i egen leilighet (hybel med egen inngang e.l.), men på samme adresse som foreldrene, er som hovedregel barna regnet å høre til samme bolig som foreldrene. I dette tilfelle utgjøres boligen av leiligheten som foreldrene bor i og leiligheten barna bor i. Bare dersom barna er registrert som egen familie i folkeregisteret, er leilighetene regnet som særskilte boliger.

Hybler uten egen inngang som ikke ligger i hybelbygg, institusjon e.l. og som bebos av personer som er registrert i folkeregisteret på vedkommende adresse, er alltid regnet til samme bolig som hovedleiligheten.

Med privatbolig er ment boliger som ikke er bebodd av forpleide i aldershjem, barnehjem og andre felleleshusholdninger. Boliger for ansatte (f.eks. sykepleiere) ved institusjoner er således regnet som privatboliger. Det samme gjelder boliger for befal mv. i militærforlegninger.

Det er ikke innhentet oppgaver for boliger som ikke er privatboliger.

I tabellene er "privatboligene" for enkelthets skyld kalt "boliger".

#### Rom

Oppgavene over tall på rom refererer seg til boliger som er med i tellingen, og omfatter beboelsesrom på 6 m<sup>2</sup> eller mer, og som kan nyttes året rundt. Kjøkken, bad, entré, hall, alkove, hems, trimrom, vaskerom og rom som bare nyttes til næringsvirksomhet (f.eks. kontor) er ikke med.

I 1980-tellingen er det ikke innhentet spesifiserte oppgaver over antall rom i boliger med "mer enn 8 rom", slik som det ble gjort i tellingen i 1970.

I oppgavene for "rom i alt" er tallene for antall rom i boliger med mer enn 8 rom derfor beregnet. For hver enkelt kommune er det laget gjennomsnittstall fra 1970-tellingen, (dvs. gjennomsnittlig antall rom i boliger med mer enn 8 rom). Dette gjennomsnittstallet er brukt for å fastlegge antall rom for boliger med mer enn 8 rom i 1980-tellingen.



Areal

Med boligens areal er ment nettoareal. I tillegg til beboelsesrom på 6 m<sup>2</sup> eller mer er også tatt med kjøkken, bad, entré, hall o.l.

Rom som er felles for to eller flere boliger, f.eks. felles gang, hall, bad e.l., er ikke regnet med i arealet.

Eie-/leieform

Som eiere er også regnet personer som eier aksje eller andel som gir boret.

Med "vanlig leiekontrakt" menes at vedkommende leier en bolig av en eier etter de regler og avtaler som følger av husleieloven. Vanlig leieforhold uten skriftlig kontrakt er også regnet med her.

Kjøkken

Med kjøkken menes i tellingen en del av boligen som er avgrenset fra andre deler av den, og hvor det er installert utstyr til matlaging for beboerne. Kjøkkenet kan være et eget rom, men trenger ikke være det.

Dersom flere boliger har felles kjøkken, f.eks. hybler i et hybelbygg, er alle boligene regnet å være uten kjøkken.

I størrelsen på kjøkkenet er også medregnet gulvplass til benker, skap o.l.

Viktigste kilde til oppvarming

Dersom to eller flere kilder er like viktige for boligens oppvarming, er begge (alle) disse regnet med.

Husholdningen disponerer bil

Med å disponere bil menes i tellingen å eie/leie bil eller å ha mulighet til privat bruk av f.eks. firmabil.

Stasjonsvogn og varevogn er regnet som personbil bare dersom den brukes også til privatkjøring.

Hustype

Som hus er som hovedregel regnet bygninger som fra kjeller til loft er atskilt fra andre bygninger.

Hver enkelt blokk er derimot regnet som ett hus, selv om det fra kjeller til loft er skillevegg(er) uten gjennomgang i blokken.

I rekkehus er hele rekken av boliger regnet som ett hus.

Som frittliggende enebolig er regnet enebolig med minst en halv meters avstand til nærmeste hus.

Som hustype "enebolig" er også regnet frittliggende eneboliger som inneholder en hybelleilighet, og/eller der ett eller flere rom er brukt som hybel.

Rekkehus er hus med leiligheter som har minst én vegg eller en del av en vegg felles med en annen leilighet. Hus i kjede er hus som er forbundet med et annet hus med garasje, carport, svalgang o.l. Terrassehus er hus med leiligheter som er bygd sammen i en bakkeskråning, og der flere av leilighetene har hele eller deler av taket til leiligheten under som terrasse.

Horisontalt delt tomannsbolig er hus med to vanlige leiligheter (som kan ha ulik størrelse) og hvor den ene leiligheten ligger i en etasje over den annen.

Annet boligbygg med mindre enn 3 etasjer omfatter også eneboliger med mindre enn en halv meters avstand mellom husene.

Gruppen "forretningsbygg mv." omfatter hus hvor halvparten eller mindre av golvarealet nyttes til privatbolig.

Som bygg for felleleshusholdning er regnet hus hvor det for bosatte og/eller midlertidig tilstedeværende er organisert felleleshusholdning.

Oppgaver over tall på boliger, rom og bosatte i bygg for felleleshusholdning omfatter bare privatboliger, rom og bosatte i disse boligene.

Byggeår

Med byggeår menes det året da minst halvparten av boligene i huset var ferdig til innflytting. Hus som er ombygd, er gruppert etter opprinnelig byggeår.

Gjennomsnittstall

Bosatte pr. bolig er lik tallet på bosatte i privatboliger dividert med tallet på privatboliger.

Rom pr. bolig er lik tallet på rom (kjøkken ikke medregnet) i privatboliger dividert med tallet på disse boligene.

Bosatte pr. rom er lik tallet på bosatte i privatboliger dividert med tallet på rom (kjøkken er ikke medregnet) i privatboliger.

3.4. Inndelingen i grunnkretser

Grunnkretsinnndelingen til bruk i folketellingen er foretatt av Byrådet i samarbeid med kommunene og brukere av statistikk på regionalt nivå.

Følgende kriterier er lagt til grunn for utarbeidingen av grunnkretsene:

1. Utgangspunktet for grunnkretsinnndelingen er som regel inndelingen i folketellingskretser i 1970. Dersom inndelingen fra 1970 er endret, er det lagt vekt på at grupper av grunnkretser kan sammenliknes med en eller flere tidligere folketellingskretser.
2. Grunnkretsene er utformet slik at de kan være stabile over en rimelig tidsperiode.
3. Grunnkretsene skal bestå av et sammenhengende geografisk område.
4. Grunnkretsene bør være mest mulig ensartet når det gjelder natur- og næringsgrunnlag, kommunikasjonsforhold og bygningsmessig struktur.
5. Folketall og areal bør ikke variere for sterkt. Folketallet kan variere fra under 100 i sterkt spredtbygde strøk til over 1 000 i de tetttest utbygde byområdene.

Fordi grunnkretsinnndelingen skal være mest mulig stabil, er den ikke knyttet sammen med en avgrensning av tettbygde strøk, da disse grensene stadig må endres.

Tettstedsavgrensningen er ført videre uavhengig av grunnkretsinnndelingen. Retningslinjene for tettstedsavgrensningen følger i store trekk den som ble praktisert i 1960 og 1970. Hovedkriteriet ved avgrensningen av tettsted er at avstanden mellom husene i en husklynge ikke skal være over 50 meter, men det er tillatt skjønnsmessige avvik for områder som ikke kan eller skal bebygges som f.eks. lagerplasser, idrettsanlegg, parker o.l. Området må ha minst 200 bosatte på tellingstidspunktet.

Det er ikke stilt noe krav om at grensene for grunnkretsene skal falle sammen med grensene for kirkesogn, skole- eller valgkretser.

Opgaver over grunnkretser grupperes også til delområder (bydeler/bygdela). Disse delområdene består vanligvis av 1 000-3 000 personer i spredtbygde strøk og 3 000-5 000 personer i tettbygde strøk. Et delområde kan f.eks. være et område som sogner til et lokalt sentrum i en kommune.

En oversikt som viser forholdet mellom grunnkretser i 1980 og tellingskretser i 1970, er vist i vedlegg 1.

Kart som viser omfanget av grunnkretsene og tettstedsavgrensningene som det blir gitt resultater for i dette heftet, er vist i vedleggene 2 og 3.

For en nærmere orientering om grunnkretsene mv. vises til heftene "Grunnkretser og tettsteder. Dokumentasjon 1980".

## 4. BRUK AV TABELLENE

Dette heftet inneholder tabeller for den enkelte kommune. Tabellene i kommuneheftene er inndelt i seks hovedgrupper.

Tabellene 1-3 gir resultater for enkelte demografiske kjennetegn.

Tabellene 4-10 gir hovedresultater for utdanning, yrke, næring, arbeidstid mv. Tabellene 4-7 refererer seg til de siste 12 månedene før tellingstidspunktet. Tabellene 8-10 gir oppgaver for kjennemerker som knytter seg til siste uka før tellingstidspunktet.

Tabellene 11-18 gir resultater for boligdelen av tellingen.

Tabellene 19-21 gir resultater for familier og privathusholdninger.

Tabellene 22-24 gir hovedresultater for befolkning, yrkesaktivitet og boliger på grunnkrets.

## 5. MERKNADER TIL TABELLENE

Tabell 1:

I tabell 1 har en generelt tatt sikte på å gi tall tilbake til 1801 etter kommuneinndelingen i 1980.

TABELL 1. FOLKEMENGDEEN VED FOLKETELLINGENE 1801 - 1980

ÅR	FOLKE- MENGDE	ÅR	FOLKE- MENGDE	ÅR	FOLKE- MENGDE	ÅR	FOLKE- MENGDE	ÅR	FOLKE- MENGDE	ÅR	FOLKE- MENGDE
1801 ..	1814	1835 ..	2266	1865 ..	2708	1900 ..	2990	1930 ..	3811	1960 ..	6320
1815 ..	1974	1845 ..	2316	1875 ..	2697	1910 ..	3139	1946 ..	4405	1970 ..	9260
1825 ..	2283	1855 ..	2533	1890 ..	2670	1920 ..	3580	1950 ..	4787	1980 ..	11013

TABELL 2. FOLKEMENGDEEN ETTER KJØNN, EKTESKAPELIG STATUS OG ALDER. 1/11 1980

ALDER	I ALT	MENN					KVINNER				
		I ALT	UGIFTE	GIFTE	SEPARERTE		I ALT	UGIFTE	GIFTE	ENKER	SEPARERTE
					OG	SKILTE					
I ALT ....	11013	5662	2763	2599	113	187	5351	2223	2593	333	202
0- 6 ÅR .	1030	568	568	-	-	-	462	462	-	-	-
7-15 " .	1838	976	976	-	-	-	862	862	-	-	-
16-19 " .	763	382	382	-	-	-	381	378	3	-	-
20-24 " .	786	412	366	44	-	2	374	266	102	1	5
25-29 " .	807	420	195	207	-	18	387	84	275	-	28
30-39 " .	1791	880	100	730	1	49	911	49	796	1	65
40-49 " .	1372	725	50	610	4	61	647	26	565	13	43
50-59 " .	1141	583	44	499	12	28	558	23	469	40	26
60-66 " .	591	315	37	247	13	18	276	17	201	47	11
67-69 " .	193	100	10	77	10	3	93	5	56	29	3
70-79 " .	475	224	26	149	42	7	251	27	109	103	12
80 ÅR OG OVER .....	226	77	9	36	31	1	149	24	17	99	9

TABELL 3. FOLKEMENGDEEN ETTER TROSSAMFUNN/VIKTIGSTE KILDE TIL LIVSOPPHOLD, KJØNN OG ALDER. 1/11 1980

KJØNN OG ALDER	I ALT	TROSSAMFUNN				VIKTIGSTE KILDE TIL LIVSOPPHOLD					
		DEN NORSKE KIRKE	TROS- SAMFUNN UTENFOR DEN NORSKE KIRKE	IKKE TIL- SLUTTET NOE TROS- SAMFUNN	UOPP- GITT TROS- SAMFUNN	INNTEKT AV EGET ELLER ANDRE PERSONERS ARBEID	PENSJON/ TRYGD	STIPEND, LÅN, FORMUE E.L.	VERNE- PLIKTS-/ SIVIL- TJENESTE	UOPPGITT KILDE TIL LIVSOPP- HOLD	
I ALT ....	11013	9205	367	670	771	9014	1157	310	73	459	
MENN .....	5662	4681	184	397	400	4726	477	168	71	220	
0- 6 ÅR	568	412	15	39	102	568	-	-	-	-	
7-15 "	976	805	28	25	118	973	3	-	-	-	
16-19 "	382	349	11	17	5	331	6	4	3	38	
20-24 "	412	337	12	48	15	265	5	65	58	19	
25-29 "	420	284	15	101	20	305	4	79	8	24	
30-39 "	880	699	39	85	57	827	9	7	-	37	
40-49 "	725	631	24	38	32	669	14	5	1	36	
50-59 "	583	517	20	24	22	524	32	2	-	25	
60-66 "	315	281	8	10	16	222	62	3	-	28	
67-69 "	100	91	2	3	4	31	64	1	-	4	
70-79 "	224	201	9	7	7	11	202	1	1	9	
80 ÅR OG OVER ...	77	74	1	-	2	-	76	1	-	-	
KVINNER ..	5351	4524	183	273	371	4288	680	142	2	239	
0- 6 ÅR	462	341	11	24	86	462	-	-	-	-	
7-15 "	862	685	19	25	133	861	1	-	-	-	
16-19 "	381	357	5	13	6	345	1	11	-	24	
20-24 "	374	306	12	47	9	247	14	92	1	20	
25-29 "	387	292	27	58	10	323	16	29	-	19	
30-39 "	911	773	46	57	35	846	22	3	1	39	
40-49 "	647	570	19	32	26	581	27	2	-	37	
50-59 "	558	503	18	11	26	443	71	1	-	43	
60-66 "	276	252	11	5	8	152	82	2	-	40	
67-69 "	93	87	5	-	1	20	69	1	-	3	
70-79 "	251	227	6	1	17	6	237	-	-	8	
80 ÅR OG OVER ...	149	131	4	-	14	2	140	1	-	6	

TABELL 4. PERSONER 16-66 ÅR ETTER YRKESAKTIVITET, ARBEIDSTID, KJØNN OG HØYESTE UTDANNING. 1/11 79 - 31/10 80

KJØNN OG HØYESTE UTDANNING	IKKE YRKESAKTIVE				YRKESAKTIVE				1 000 TIMER OG OVER		UOPP-GITT ARB.-TID
	I ALT		AV DETTE GIFTE	I ALT	100-499 TIMER		500-999 TIMER		I ALT	AV DETTE GIFTE	
	I ALT	I ALT			I ALT	AV DETTE GIFTE	I ALT	AV DETTE GIFTE			
I ALT .....	7251	1318	793	5933	905	379	729	482	3991	2903	308
MENN I ALT .....	3717	375	104	3342	309	66	183	46	2683	2019	167
BARNESKOLENIVÅ, 1-6 ÅR .....	3	1	1	2	:	:	:	:	:	:	:
UNGDOMSSKOLENIVÅ, 7-9 ÅR, I ALT ..	1164	176	44	988	136	17	51	11	726	528	75
FOLKESKOLEUTDANNING .....	415	74	33	341	19	10	10	7	271	232	41
9-ÅRIG UNGDOMSSKOLE .....	327	76	-	251	104	-	30	-	104	19	13
UNGDOMSSKOLENIVÅ ELLERS .....	422	26	11	396	13	7	11	4	351	277	21
GYMNASNIVÅ I, 10 ÅR, I ALT .....	630	38	9	592	29	3	36	5	497	347	30
ALLMENT FAGFELT .....	175	11	4	164	5	-	6	1	142	111	11
INDUSTRI, HÅNDVERK OG TEKNIKK ..	188	19	4	169	14	1	18	2	127	62	10
SAMFERDSEL .....	28	3	1	25	2	-	2	-	19	14	7
HELSEVERN .....	-	-	-	-	-	-	-	-	-	-	-
JORDBRUK, SKOGBRUK OG FISKE ...	130	1	-	129	3	2	2	1	120	98	4
TJENESTEYTING OG FORSVAR .....	47	-	-	47	-	-	4	-	40	33	3
GYMNASNIVÅ I ELLERS .....	62	4	-	58	5	-	4	1	49	29	-
GYMNASNIVÅ II, 11-12 ÅR, I ALT ..	777	65	17	712	100	29	48	9	540	370	24
ALLMENT FAGFELT .....	284	38	6	246	62	20	22	1	156	88	6
ADMINISTRASJON OG ØKONOMI .....	75	1	-	74	7	-	5	-	60	48	2
INDUSTRI, HÅNDVERK OG TEKNIKK ..	274	13	4	261	20	5	14	6	216	156	11
SAMFERDSEL .....	22	3	3	19	2	-	-	-	17	15	-
HELSEVERN .....	2	:	:	:	:	:	:	:	:	:	:
JORDBRUK, SKOGBRUK OG FISKE ...	82	5	2	77	5	3	3	2	66	40	3
TJENESTEYTING OG FORSVAR .....	26	2	2	24	3	-	1	-	13	17	2
GYMNASNIVÅ II ELLERS .....	12	:	:	9	:	:	:	:	:	:	:
UNIVERSITETS- OG HØGSKOLENIVÅ I, 13-14 ÅR I ALT .....	303	17	8	286	31	12	20	8	224	190	11
UNDERVISNING .....	35	:	:	34	:	:	:	:	23	26	:
ADMINISTRASJON, ØKONOMI, SAMFUNNSVITENSKAP OG JUS .....	57	2	-	55	5	2	2	-	46	39	2
NATURVITENSKAP OG TEKNIKK .....	146	2	2	144	8	5	4	2	126	108	6
HELSEVERN .....	2	:	:	:	:	:	:	:	:	:	:
UNIV.- OG HØGSKOLENIVÅ I ELLERS UNIV.- OG HØGSKOLENIVÅ II, III OG FORSKERNIVÅ, OVER 14 ÅR, I ALT ..	63	12	5	51	17	4	11	3	22	16	1
UNDERVISNING .....	716	25	11	691	9	5	22	12	639	544	21
ADMINISTRASJON, ØKONOMI, SAMFUNNSVITENSKAP OG JUS .....	47	2	2	45	-	-	4	3	39	34	2
NATURVITENSKAP OG TEKNIKK .....	55	3	1	52	-	-	1	1	49	43	2
NATURVITENSKAP OG TEKNIKK .....	197	8	5	189	2	-	6	2	176	152	5
UNIV.- OG HØGSKOLENIVÅ II, III OG FORSKERNIVÅ ELLERS .....	417	12	3	405	7	5	11	6	375	315	12
UOPPGITT, INGEN UTDANNING OG UTDANNING PÅ FØRSKOLENIVÅ .....	124	53	14	71	:	:	:	:	55	39	:
KVINNER I ALT .....	3534	943	689	2591	596	313	546	436	1308	884	141
BARNESKOLENIVÅ, 1-6 ÅR .....	4	2	2	2	:	:	:	:	:	:	:
UNGDOMSSKOLENIVÅ, 7-9 ÅR, I ALT ..	1515	502	358	1013	287	135	190	159	466	332	70
FOLKESKOLEUTDANNING .....	510	202	153	308	54	44	58	49	164	135	32
9-ÅRIG UNGDOMSSKOLE .....	347	95	20	252	145	12	24	10	72	16	11
UNGDOMSSKOLENIVÅ ELLERS .....	658	205	185	453	88	79	108	100	230	181	27
GYMNASNIVÅ I, 10 ÅR, I ALT .....	783	177	145	606	113	76	134	107	322	203	37
ALLMENT FAGFELT .....	452	119	107	333	60	51	85	80	169	137	19
INDUSTRI, HÅNDVERK OG TEKNIKK ..	37	7	5	30	3	-	5	2	20	6	2
SAMFERDSEL .....	29	3	2	26	2	2	7	5	15	10	2
HELSEVERN .....	49	11	9	38	11	8	10	10	17	14	-
JORDBRUK, SKOGBRUK OG FISKE ...	9	1	1	8	-	-	1	-	7	4	-
TJENESTEYTING OG FORSVAR .....	70	12	6	58	13	4	10	1	27	6	8
GYMNASNIVÅ I ELLERS .....	137	24	15	113	24	11	16	9	67	26	6
GYMNASNIVÅ II, 11-12 ÅR, I ALT ..	540	103	74	437	107	41	86	58	231	144	13
ALLMENT FAGFELT .....	314	63	44	251	68	25	50	31	130	79	3
ADMINISTRASJON OG ØKONOMI .....	46	8	4	38	10	1	7	3	19	9	2
INDUSTRI, HÅNDVERK OG TEKNIKK ..	29	7	6	22	4	3	4	2	13	5	1
SAMFERDSEL .....	7	-	-	7	1	-	2	2	4	2	-
HELSEVERN .....	63	12	11	51	6	6	13	12	27	26	5
JORDBRUK, SKOGBRUK OG FISKE ...	23	1	-	22	1	-	2	-	18	10	1
TJENESTEYTING OG FORSVAR .....	35	10	7	25	10	5	4	4	10	5	1
GYMNASNIVÅ II ELLERS .....	23	2	2	21	7	1	4	4	10	8	-
UNIVERSITETS- OG HØGSKOLENIVÅ I, 13-14 ÅR, I ALT .....	387	68	56	319	51	35	88	72	164	116	16
UNDERVISNING .....	118	16	15	102	17	16	35	34	47	38	3
ADMINISTRASJON, ØKONOMI, SAMFUNNSVITENSKAP OG JUS .....	91	19	16	72	8	5	16	12	45	32	3
NATURVITENSKAP OG TEKNIKK .....	38	2	2	36	3	3	5	4	26	14	2
HELSEVERN .....	61	11	9	50	4	4	19	18	23	19	4
UNIV.- OG HØGSKOLENIVÅ I ELLERS UNIV.- OG HØGSKOLENIVÅ II, III OG FORSKERNIVÅ, OVER 14 ÅR, I ALT ..	79	20	14	59	19	7	13	4	23	13	4
UNDERVISNING .....	208	34	30	174	31	20	36	33	102	75	5
ADMINISTRASJON, ØKONOMI, SAMFUNNSVITENSKAP OG JUS .....	90	19	17	71	14	9	23	21	34	28	-
NATURVITENSKAP OG TEKNIKK .....	4	-	-	4	-	-	-	-	3	3	1
NATURVITENSKAP OG TEKNIKK .....	37	6	6	31	4	2	4	4	21	16	2
UNIV.- OG HØGSKOLENIVÅ II, III OG FORSKERNIVÅ ELLERS .....	77	9	7	68	13	9	9	8	44	28	2
UOPPGITT, INGEN UTDANNING OG UTDANNING PÅ FØRSKOLENIVÅ .....	97	57	24	40	:	:	12	:	21	12	:

TABELL 5. PERSONER 16 ÅR OG OVER, ETTER YRKESAKTIVITET, ARBEIDSTID, KJØNN OG ALDER. 1/11 79 - 31/10 80

KJØNN OG ALDER	I ALT	IKKE YRKES- AKTIVE	YRKESAKTIVE						PRO- SENT YRKES- AKTIVE
			I ALT	ARBEIDSTID. TIMER					
				100- 499	500- 999	1 000- 1 299	1 300 OG OVER	UOPP- GITT	
I ALT .....	8145	2058	6087	944	753	434	3633	323	74,7
MENN I ALT .....	4118	672	3446	330	197	126	2615	178	83,7
16-19 ÅR .....	382	94	288	147	60	16	57	8	75,4
AV DETTE GIFTE .....	-	-	-	-	-	-	-	-	-
20-24 ÅR .....	412	62	350	66	47	17	204	16	85,0
AV DETTE GIFTE .....	44	8	36	14	4	1	16	1	81,8
25-29 ÅR .....	420	42	378	52	35	18	256	17	90,0
AV DETTE GIFTE .....	207	16	191	24	8	5	145	9	92,3
30-39 ÅR .....	880	36	844	19	15	22	748	40	95,9
AV DETTE GIFTE .....	730	12	718	15	12	15	648	28	98,4
40-49 ÅR .....	725	32	693	11	9	11	619	43	95,6
AV DETTE GIFTE .....	610	10	600	4	7	9	549	31	98,4
50-59 ÅR .....	583	42	541	4	13	18	479	27	92,8
AV DETTE GIFTE .....	499	20	479	4	12	15	427	21	96,0
60-66 ÅR .....	315	67	248	10	4	15	203	16	78,7
67-69 ÅR .....	100	53	47	4	3	4	30	6	47,0
70 ÅR OG OVER .....	301	244	57	17	11	5	19	5	18,9
KVINNER I ALT .....	4027	1386	2641	614	556	308	1018	145	65,6
16-19 ÅR .....	381	91	290	190	34	12	43	11	76,1
AV DETTE GIFTE .....	3	1	2	:	:	:	:	:	66,7
20-24 ÅR .....	374	80	294	71	53	19	142	9	78,6
AV DETTE GIFTE .....	102	35	67	17	20	4	26	-	65,7
25-29 ÅR .....	387	98	289	57	59	27	136	10	74,7
AV DETTE GIFTE .....	275	80	195	42	48	20	80	5	70,9
30-39 ÅR .....	911	233	678	113	172	88	268	37	74,4
AV DETTE GIFTE .....	796	219	577	105	163	81	197	31	72,5
40-49 ÅR .....	647	129	518	67	127	84	212	28	80,1
AV DETTE GIFTE .....	565	111	454	62	120	81	169	22	80,4
50-59 ÅR .....	558	166	392	68	78	59	155	32	70,3
AV DETTE GIFTE .....	469	132	337	62	71	58	125	21	71,9
60-66 ÅR .....	276	146	130	30	23	14	49	14	47,1
67-69 ÅR .....	93	61	32	9	9	4	8	2	34,4
70 ÅR OG OVER .....	400	382	18	9	1	1	5	2	4,5

TABELL 6. YRKESAKTIVE 16 ÅR OG OVER, ETTER ALDER OG NÆRING. 1/11 79 - 31/10 80

NÆRING	I ALT	ALDER. ÅR										PROSENT AV DE YRKES- AKTIVE
		70 OG OVER										
		16-19	20-24	25-29	30-39	40-49	50-59	60-66	67-69	OVER		
I ALT .....	6087	578	644	667	1522	1211	933	378	79	75	100,0	
JORDBRUK .....	321	41	39	29	40	38	56	36	13	29	5,3	
SKOGBRUK .....	13	1	2	2	4	1	1	1	-	1	0,2	
FISKE OG FANGST .....	-	-	-	-	-	-	-	-	-	-	-	
BERGVERKSDRIFT .....	7	-	-	-	3	2	1	1	-	-	0,1	
INDUSTRI I ALT .....	601	71	77	55	129	117	87	45	10	10	9,9	
PRODUKSJON AV NÆRINGS- MIDLER, DRIKKEVARER OG TOBAKKSVARER .....	108	16	24	10	12	28	11	6	1	-	-	
PRODUKSJON AV TEKSTIL- VARER, BEKLEDNINGS- VARER, LÆR OG LÆRVARER ..	18	1	5	1	4	2	4	-	-	1	-	
PRODUKSJON AV TREVARER .....	88	8	4	4	16	13	22	13	4	4	-	
TREFØRDLING, GRAFISK PRODUKSJON OG FORLAGS- VIRKSOMHET .....	136	27	11	12	33	22	19	9	2	1	-	
PROD. AV KJEMISKE PROD., MINERAL-OLJE-, KULL-, GUMMI- OG PLASTPROD. ..	28	1	3	5	6	9	3	-	-	1	-	
PRODUKSJON AV MINERAL- SKE PRODUKTER .....	7	-	-	1	3	-	1	2	-	-	-	
PRODUKSJON AV METALLER .....	13	3	5	-	2	-	1	1	1	-	-	
PRODUKSJON AV VERKSTED- PRODUKTER .....	196	13	24	21	50	43	26	14	2	3	-	
INDUSTRIPRODUKSJON ELLERS .....	7	2	1	1	3	-	-	-	-	-	-	
KRAFT- OG VANNFORSYNING .....	44	7	6	2	11	8	7	3	-	-	0,7	
BYGGE- OG ANLEGGSVIRKSOMHET .....	368	32	41	32	88	80	56	30	7	2	6,0	
VAREHANDEL .....	1013	159	96	92	292	198	118	44	9	5	16,6	
HOTELL- OG RESTAURANT- DRIFT .....	71	22	12	5	11	11	5	3	2	-	1,2	
LANDTRANSPORT .....	125	5	16	19	22	27	26	7	2	1	2,1	
SJØTRANSPORT .....	59	11	14	2	14	13	3	2	-	-	1,0	
TRANSPORT ELLERS, LAGRING, POST OG TELEKOMMUNIKASJONER .....	187	30	32	26	42	32	19	6	-	-	3,1	
BANK- OG FINANSIERINGS- VIRKSOMHET .....	105	13	20	14	26	20	9	3	-	-	1,7	
FORSIKRINGSVIRKSOMHET, EIENDOMSDRIFT OG FORRETN.- MESSIG TJENESTEYTING .....	257	11	23	33	103	48	27	8	-	4	4,2	
OFFENTLIG ADMINISTRASJON, FORSVAR, POLITI OG RETTS- VESEN .....	388	21	60	38	82	92	66	22	3	4	6,4	
RENOVASJON OG REINGJØRING .....	20	6	2	-	6	3	1	2	-	-	0,3	
UNDERVISNING OG FORSKNINGS- VIRKSOMHET .....	1514	54	69	189	401	351	313	112	18	7	24,9	
HELSE- OG ANDRE SOSIAL- TJENESTER .....	710	57	96	97	175	124	104	41	11	5	11,7	
KULTURELL TJ.YING, UNDERH. OG SPORT .....	61	4	4	7	22	13	6	3	-	2	1,0	
PERSONLIG TJENESTEYTING .....	147	21	25	16	35	20	19	6	2	3	2,4	
UOPPGITT NÆRING .....	76	12	10	9	16	13	9	3	2	2	1,2	

TABELL 7. YRKESAKTIVE 16 ÅR OG OVER, ETTER KJØNN, ARBEIDSTID OG NÆRING/YRKESFELT. 1/11 79 - 31/10 80

	MENN						KVINNER				
	I ALT	I ALT	100- 499 TIMER	500- 999 TIMER	1 000 TIMER OG OVER	UOPP- GITT ARB.- TID	I ALT	100- 499 TIMER	500- 999 TIMER	1 000 TIMER OG OVER	UOPP- GITT ARB.- TID
I ALT .....	6087	3446	330	197	2741	178	2641	614	556	1326	145
<b>NÆRING</b>											
JORDBRUK .....	321	212	40	22	144	6	109	33	19	48	9
SKOGBRUK .....	13	13	3	2	7	1	-	-	-	-	-
FISKE OG FANGST .....	-	-	-	-	-	-	-	-	-	-	-
BERGVERKSDRIFT .....	7	6	-	-	5	1	1	:	:	:	:
INDUSTRI I ALT .....	601	443	54	29	334	26	158	39	27	82	10
PRODUKSJON AV NÆRINGS- MIDLER, DRILLEVARER OG TOBAKKSVARER .....	108	60	9	3	47	1	48	8	4	35	1
PRODUKSJON AV TEKSTIL- VARER, BEKLEDNINGS- VARER, LÆR OG LÆR- VARER .....	18	4	-	1	3	-	14	6	1	5	2
PRODUKSJON AV TRE- VARER .....	98	73	3	2	61	7	15	5	5	2	3
TREFOREDLING, GRAFISK PRODUKSJON OG FORLAGS- VIRKSOMHET .....	136	94	18	10	60	6	42	11	12	18	1
PRODUKSJON AV KJEMISKE PRODUKTER, MINERALOLJE-, KULL-, GUMMI- OG PLASTPRODUKTER .....	28	22	2	2	16	2	6	1	1	4	-
PRODUKSJON AV MINERAL- SKEPRODUKTER .....	7	5	-	-	4	1	2	:	:	:	:
PRODUKSJON AV METALLER .....	13	12	4	2	6	-	1	:	:	:	:
PRODUKSJON AV VERKSTED- PRODUKTER .....	196	166	17	8	132	9	30	7	4	16	3
INDUSTRIPRODUKSJON ELLERS .....	7	7	1	1	5	-	-	-	-	-	-
KRAFT- OG VANNFORSY- NING .....	44	39	3	1	32	3	5	:	:	:	:
BYGGE- OG ANLEGGSVIRKS- OMHET .....	368	325	32	17	257	19	43	11	6	21	5
VAREHANDEL .....	1013	571	54	34	454	29	442	122	75	225	20
HOTELL- OG RESTAURANT- DRIFT .....	71	25	3	1	17	4	46	16	5	22	3
LANDTRANSPORT .....	125	113	9	6	85	13	12	5	1	5	1
SJØTRANSPORT .....	59	42	5	6	24	7	17	3	1	11	2
TRANSPORT ELLERS, LAG- RING, POST OG TELEKOM- MUNIKASJONER .....	187	103	15	5	74	9	84	10	11	59	4
BANK- OG FINANSIERINGS- VIRKSOMHET .....	105	55	3	3	46	3	50	6	4	39	1
FORSIKRINGSVIRKSOMHET, EIENDOMS- DRIFT OG FORRETNINGSMESSIG TJENESTETYING .....	257	167	14	5	138	10	90	14	16	54	6
OFFENTLIG ADMINISTRAS- SJON, FØRSVAR, POLITI OG RETTSVESEN .....	388	244	12	15	211	6	144	24	29	86	5
RENOVASJON OG REINGJØ- RING .....	20	14	3	-	9	2	6	4	1	1	-
UNDERVISNING OG FORSK- NINGSVIRKSOMHET .....	1514	809	49	31	701	28	705	130	171	378	26
HELSE- OG ANDRE SOSIAL- TJENESTER .....	710	129	15	8	101	5	581	156	155	223	42
KULTURELL TJENESTETY- ING, UNDERHOLDNING OG SPORT .....	61	23	1	1	19	2	38	14	7	15	2
PERSONLIG TJENESTETY- ING .....	147	76	8	5	61	2	71	16	12	36	7
UOPPGITT NÆRING .....	76	37	7	6	22	2	39	10	14	13	2
<b>YRKESFELT</b>											
TEKNISK, VITENSKAPELIG, HUMANISTISK OG KUNSTNERISK ARBEID .....	1771	948	36	36	856	20	823	138	205	445	35
ADMINISTRASJONS- OG FOR- VALTNINGSARBEID, BEDRIFTS- OG ORGANISASJONSLEDELSE I ALT .....	446	371	6	5	351	9	75	2	6	64	3
OFFENTLIG ADMINISTRAS- SJONS- OG FORVALTNINGS- ARBEID .....	150	116	1	1	112	2	34	1	4	29	-
BEDRIFTS- OG ORGANISAS- JONSLEDELSE .....	296	255	5	4	239	7	41	1	2	35	3
KONTORARBEID .....	660	126	15	6	100	5	534	66	110	338	20
HANDELSARBEID .....	520	257	20	11	216	10	263	85	48	119	12
JORDBRUKS-, SKOGBRUKS- OG FISKEARBEID .....	388	272	55	26	185	6	116	50	19	40	7
GRUVE- OG SPRENGNINGS- ARBEID M.M. .....	2	2	:	:	:	:	-	-	-	-	-
TRANSPORT OG KOMMUNIKAS- JONSARBEID .....	334	249	46	27	166	10	85	27	13	49	1
INDUSTRI-, BYGGE- OG AN- LEGG SARBEID I ALT .....	891	785	90	44	611	40	106	30	13	59	4
JERN- OG METALLVAREAR- BEID .....	197	192	22	8	156	6	5	1	1	3	-
ELEKTROARBEID .....	94	87	6	2	74	5	7	1	2	4	-
TREARBEID .....	157	157	3	7	135	12	-	-	-	-	-
NÆRINGSMIDDELARBEID .....	59	36	6	2	28	-	23	11	3	9	-
MASKIN- OG MOTOR- DRIFT .....	49	47	5	2	36	4	2	:	:	:	:
LASTE-, LØSSE- OG LAGER- ARBEID .....	87	83	22	9	50	2	4	:	:	:	:
INDUSTRI-, BYGGE- OG ANLEGG SARBEID ELLERS .....	248	183	26	14	132	11	65	15	6	40	4
SERVICEARBEID .....	639	152	21	14	113	4	487	172	127	162	26
MILITÆRT ARBEID, UOPPGITT ELLER IKKE IDENTIFISER- BART YRKE .....	436	284	41	28	141	74	152	49	15	51	37

TABELL 8. YRKESAKTIVE 16 ÅR OG OVER I ARBEID I UKA 25/10 - 31/10 1980, ETTER KJØNN, ARBEIDSTID I UKA

## OG NÆRING/YRKESFELT

I ALT	MENN						KVINNER				
	I ALT	1-19 TIMER	30 20-29 TIMER OG OVER		UOPP- GITT	I ALT	1-19 TIMER	30 20-29 TIMER OG OVER		UOPP- GITT	
			20-29 TIMER	OG OVER				20-29 TIMER	OG OVER		
I ALT	5066	2965	121	89	2675	80	2101	540	436	1076	49
<b>NÆRING</b>											
JORDBRUK	210	149	16	12	118	3	61	23	3	33	2
SKOGBRUK	9	9	-	2	7	-	-	-	-	-	-
FISKE OG FANGST	-	-	-	-	-	-	-	-	-	-	-
BERGVERKSDRIFT	6	5	-	-	5	-	1	:	:	:	:
INDUSTRI I ALT	499	374	23	12	325	14	125	28	16	79	2
PRODUKSJON AV NÆRINGSMIDLER, DRIKKEVARER OG TOBAKKSVARER	83	46	1	1	42	2	37	2	4	31	-
PRODUKSJON AV TEKSTILVARER, BE- KLEDNINGSVARER, LÆR OG LÆRVARER	15	3	-	-	3	-	12	5	-	7	-
PRODUKSJON AV TREVARER	79	67	2	4	59	2	12	6	2	3	1
TREFOREDLING, GRAFISK PRODUKSJON OG FORLAGSVIRKSOMHET	118	84	14	2	66	2	34	9	5	20	-
PRODUKSJON AV KJEMISKE PRODUK- TER, MINERALOLJE-, KULL-, GUMMI- OG PLASTPRODUKTER	25	19	2	-	15	2	6	-	-	6	-
PRODUKSJON AV MINERALISKE PRODUKTER	5	4	-	1	3	-	1	:	:	:	:
PRODUKSJON AV METALLER	9	7	-	-	7	-	1	:	:	:	:
PRODUKSJON AV VERKSTEDPRODUKTER	159	137	4	3	124	6	22	5	5	11	1
INDUSTRIPRODUKSJON ELLERS	7	7	-	1	6	-	-	-	-	-	-
KRAFT- OG VANNFORSYNING	37	33	-	1	32	-	4	:	:	:	:
BYGGE- OG ANLEGGSVIRKSOMHET	317	286	7	8	259	12	31	10	5	15	1
VAREHANDEL	855	502	23	9	458	12	353	102	84	157	10
HOTELL- OG RESTAURANTDRIFT	52	20	2	-	17	1	32	9	1	20	2
LANDTRANSPORT	95	89	5	1	78	5	6	-	2	4	-
SJØTRANSPORT	40	29	-	-	26	3	11	-	1	9	1
TRANSPORT ELLERS, LAGRING, POST OG TELEKOMMUNIKASJONER	157	87	8	5	69	5	70	9	12	49	-
BANK- OG FINANSIERINGSVIRKSOMHET	98	54	1	-	53	-	44	3	6	32	3
FORSIKRINGSVIRKSOMHET, EIENDOMS- DRIFT OG FORRETNINGSMESSIG TJENESTEYTING	222	147	5	3	135	4	75	15	19	41	-
OFFENTLIG ADMINISTRASJON, FORSVAR, POLITI OG RETTSVESEN	351	221	3	5	207	6	130	32	24	72	2
RENOVASJON OG REINGJØRING	15	10	1	-	9	-	5	2	2	1	-
UNDERVISNING OG FORSKNINGS- VIRKSOMHET	1330	729	12	25	681	11	601	134	147	308	12
HELSE- OG ANDRE SOSIALTJENESTER	536	108	10	2	96	-	428	131	101	185	11
KULTURELL TJENESTEYTING, UNDERHOLD- NING OG SPØRT	46	20	2	-	18	-	26	10	2	13	1
PERSONLIG TJENESTEYTING	125	64	-	3	58	3	61	18	3	40	-
UOPPGITT NÆRING	66	29	3	1	24	1	37	11	8	16	2
<b>YRKESFELT</b>											
TEKNISK, VITENSKAPELIG, HUMANIS- TISK OG KUNSTNERISK ARBEID	1559	893	22	32	826	13	666	151	146	358	11
ADMINISTRASJONS- OG FORVALTNINGS- ARBEID, BEDRIFTS- OG ORGANISASJONS- LEDELSE I ALT	433	363	2	7	348	6	70	2	7	59	2
OFFENTLIG ADMINISTRASJONS- OG FORVALTNINGSARBEID	148	115	1	2	110	2	33	-	1	31	1
BEDRIFTS- OG ORGANISASJONSLEDELSE	285	248	1	5	238	4	37	2	6	28	1
KONTORARBEID	574	111	4	4	103	-	463	82	108	267	6
HANDELSARBEID	443	230	9	5	212	4	213	77	49	78	9
JORDBRUKS-, SKOGBRUKS- OG FISKEARBEID	251	193	17	13	158	5	58	20	4	32	2
GRUVE- OG SPRENGNINGSARBEID M.M.	2	2	:	:	:	:	-	-	-	-	-
TRANSPORT OG KOMMUNIKASJONSARBEID	267	199	23	5	159	12	68	12	12	44	-
INDUSTRI-, BYGGE- OG ANLEGG- ARBEID I ALT	761	678	23	19	610	26	83	19	8	56	-
JERN- OG METALLVAREARBEID	170	166	5	4	154	3	4	-	1	3	-
ELEKTROARBEID	84	79	-	-	79	-	5	1	1	3	-
TREARBEID	147	147	7	3	133	4	-	-	-	-	-
NÆRINGSMIDDELARBEID	45	27	-	-	26	1	18	9	-	9	-
MASKIN- OG MOTORDRIFT	43	41	2	2	34	3	2	:	:	:	:
LASTE-, LOSSE- OG LAGERARBEID	63	60	4	1	50	5	3	:	:	:	:
INDUSTRI-, BYGGE- OG ANLEGG SARBEID ELLERS	209	158	5	9	134	10	51	8	4	39	-
SERVICEARBEID	516	121	7	1	110	3	395	153	90	137	15
MILITÆRT ARBEID, UOPPGITT ELLER IKKE IDENTIFISERBART YRKE	260	175	14	3	147	11	85	24	12	45	4



TABELL 9. YRKESAKTIVE 16 ÅR OG OVER MED FAST OPPMØTEPÅSS PÅ ARBEID I UKA 25/10 - 31/10 1980, ETTER TALLET PÅ

## ARBEIDSREISER, REISETID OG YRKESFELT/OPPMØTEPÅSS

I ALT	REISETID IKKE	REISETID 1 GANG			REISETID 2-3 GANGER			REISETID 4 GANGER ELLER FLERE			UOPP- GITT TALL PÅ REISER	
		REISETID UNDER 45 MIN	REISETID 45 MIN OG OVER	UOPP- GITT	REISETID UNDER 45 MIN	REISETID 45 MIN OG OVER	UOPP- GITT	REISETID UNDER 45 MIN	REISETID 45 MIN OG OVER	UOPP- GITT		
I ALT .....	4635	67	104	41	11	434	81	7	2616	892	41	341
YRKESFELT												
TEKN., VITENSK., HUMANIS- TISK OG KUNSTN. ARBEID ...	1470	14	29	14	1	139	20	-	963	215	7	68
OFF. ADM. OG FORVALTN.- ARBEID .....	131	3	-	1	1	5	2	-	55	60	-	4
BEDRIFTS- OG ORG.LEDELSE ..	243	6	1	-	-	9	2	-	133	81	2	9
KONTORARBEID .....	552	3	8	2	1	86	19	2	280	123	2	26
HANDELSARBEID .....	386	2	19	4	3	71	10	2	161	88	1	25
JORDBRUKS-, SKOGBRUKS- OG FISKEARBEID .....	230	1	4	1	1	12	-	2	127	9	11	62
GRUVE OG SPRENGNINGS- ARBEID M.M. ....	2	-	-	-	-	-	-	-	2	-	-	-
TRANSPORT OG KOMMUNIKA- SJONSARBEID .....	238	4	5	3	1	14	5	-	125	58	5	18
INDUSTRI-, BYGGE- OG ANLEGG SARBEID I ALT .....	698	12	5	8	2	18	7	1	427	165	6	47
JERN- OG METALLV.ARBEID.	159	4	-	1	-	2	1	-	101	40	1	9
ELEKTROARBEID .....	77	5	-	-	1	-	-	-	49	15	-	7
TREARBEID .....	129	2	1	3	-	4	-	-	84	23	2	10
NÆRINGSMIDDELARBEID ...	43	1	-	1	-	3	-	-	28	10	-	-
MASKIN- OG MOTORDRIFT ..	39	-	1	1	-	2	-	-	26	5	-	4
LASTE-, LOSSE- OG LAGERARBEID .....	61	-	1	1	-	1	1	-	31	20	1	5
INDUSTRI-, BYGGE- OG ANLEGG SARBEID ELLERS ...	191	-	2	1	1	7	5	1	108	52	2	12
SERVICEARBEID .....	476	8	26	3	1	66	9	-	252	56	3	52
MILITÆRT ARBEID, UOPPGITT YRKE .....	208	14	7	5	-	13	7	-	91	37	4	30
OPPMØTEPÅSS OG KJØNN												
INNEN BOSTEDSFYLKET .....	3091	16	93	5	5	380	18	5	2158	152	30	229
MENN .....	1591	12	26	4	2	60	3	2	1254	94	19	115
KVINNER .....	1500	4	67	1	3	320	15	3	904	58	11	114
I BOSTEDSKOMMUNEN .....	2372	11	69	2	5	312	7	5	1711	52	27	171
MENN .....	1184	7	20	2	2	50	1	2	974	26	17	83
KVINNER .....	1188	4	49	-	3	262	6	3	737	26	10	88
0213 SKI .....	403	3	16	-	-	50	3	-	268	26	3	34
MENN .....	213	3	3	-	-	6	-	-	168	14	2	17
KVINNER .....	190	-	13	-	-	44	3	-	100	12	1	17
0217 OPPEGÅRD .....	111	-	3	1	-	4	-	-	80	18	-	5
MENN .....	60	-	1	-	-	1	-	-	45	10	-	3
KVINNER .....	51	-	2	1	-	3	-	-	35	8	-	2
0215 FROGN .....	81	-	-	-	-	8	-	-	53	7	-	13
MENN .....	46	-	-	-	-	2	-	-	33	3	-	8
KVINNER .....	35	-	-	-	-	6	-	-	20	4	-	5
0211 VESTBY .....	64	-	4	-	-	6	1	-	37	10	-	6
MENN .....	40	-	1	-	-	1	-	-	28	6	-	4
KVINNER .....	24	-	3	-	-	5	1	-	9	4	-	2
0219 BÆRUM .....	37	1	-	1	-	-	6	-	-	29	-	-
MENN .....	29	1	-	1	-	-	2	-	-	25	-	-
KVINNER .....	8	-	-	-	-	-	4	-	-	4	-	-
0216 NESODDEN .....	7	1	1	1	-	-	-	-	4	-	-	-
MENN .....	6	1	1	1	-	-	-	-	3	-	-	-
KVINNER .....	1	-	-	-	-	-	-	-	1	-	-	-
ANDRE KOMMUNER I FYLKET.	16	-	-	-	-	-	1	-	5	10	-	-
MENN .....	13	-	-	-	-	-	-	-	3	10	-	-
KVINNER .....	3	-	-	-	-	-	1	-	2	-	-	-
UTENFOR FYLKET .....	1387	37	11	36	4	43	59	2	419	727	8	41
MENN .....	940	31	4	25	1	8	16	-	317	509	5	24
KVINNER .....	447	6	7	11	3	35	43	2	102	218	3	17
0301 OSLO .....	1322	21	10	26	3	39	59	2	398	719	8	37
MENN .....	887	17	3	15	1	8	16	-	299	503	5	20
KVINNER .....	435	4	7	11	2	31	43	2	99	216	3	17
0124 ASKIM .....	14	2	-	-	-	2	-	-	10	-	-	-
MENN .....	10	2	-	-	-	-	-	-	8	-	-	-
KVINNER .....	4	-	-	-	-	2	-	-	2	-	-	-
0104 MOSS .....	12	-	-	-	1	2	-	-	6	3	-	-
MENN .....	7	-	-	-	-	-	-	-	6	1	-	-
KVINNER .....	5	-	-	-	1	2	-	-	-	2	-	-
1201 BERGEN .....	6	6	-	-	-	-	-	-	-	-	-	-
MENN .....	5	5	-	-	-	-	-	-	-	-	-	-
KVINNER .....	1	1	-	-	-	-	-	-	-	-	-	-
ANDRE STEDER UTENFOR FYLKET .....	33	8	1	10	-	-	-	-	5	5	-	4
MENN .....	31	7	1	10	-	-	-	-	4	5	-	4
KVINNER .....	2	1	-	-	-	-	-	-	1	-	-	-
UOPPGITT OPPMØTEPÅSS .....	157	14	-	-	2	11	4	-	39	13	3	71

TABELL 10. YRKESAKTIVE 16 ÅR OG OVER MED FAST ARBEIDSREISE I UKA 25/10 - 31/10 1980, ETTER REISEMÅTE,

## OPPMØTEPLASS, TALLET PÅ ARBEIDSSREISER OG REISETID

I ALT	ETT TRANSPORTMIDDEL							TO ELLER FLERE TRANSPORTMIDLER			UOPP- GITT TRANS- PORT- MIDDEL
	BIL	BUSS	TOG, TRIKK, T-BANE	BÅT	SYKKEL, OVER 10 MIN GANSE	ANNET	BIL OG BUSS/TOG/ TRIKK/ T-BANE/ BÅT	BUSS OG TOG/ TRIKK/ T-BANE/ BÅT	ANDRE KOMBINA- SJONER		
I ALT .....	4227	1626	214	259	-	1101	220	132	91	426	158
OPPMØTEPLASS, TALLET PÅ ARBEIDSSREISER OG REISETID											
OPPMØTEPLASS I BOSTEDS-											
KOMMUNEN .....	2190	754	13	4	-	994	178	13	2	113	119
REISTE 1 GANG .....	76	15	1	-	-	41	8	1	-	1	9
0-45 MIN .....	69	14	1	-	-	41	8	-	-	1	4
45 MIN OG OVER .....	2	1	-	-	-	-	-	1	-	-	-
UOPPGITT REISETID .....	5	-	-	-	-	-	-	-	-	-	5
REISTE 2-3 GANGER .....	324	96	2	-	-	175	13	4	-	20	14
0-14 MIN .....	221	63	1	-	-	118	13	3	-	12	11
15-29 " .....	82	27	1	-	-	47	-	-	-	7	-
30-44 " .....	9	3	-	-	-	5	-	-	-	1	-
45 MIN OG OVER .....	7	2	-	-	-	4	-	1	-	-	-
UOPPGITT REISETID .....	5	1	-	-	-	1	-	-	-	-	3
REISTE 4 GANGER ELLER FLERE .....	1790	643	10	4	-	778	157	8	2	92	96
0-14 MIN .....	1289	481	5	-	-	518	150	4	-	58	73
15-29 " .....	368	121	3	1	-	209	1	3	1	25	4
30-44 " .....	54	19	-	2	-	23	2	1	-	7	1
45 MIN OG OVER .....	52	20	1	1	-	26	-	-	1	2	1
UOPPGITT REISETID .....	27	3	1	-	-	2	4	-	-	-	17
OPPMØTEPLASS UTENFOR BOSTEDSKOMMUNEN .....											
REISTE 1 GANG .....	1966	844	198	249	-	91	39	119	85	305	36
0-45 MIN .....	79	32	7	10	-	4	3	-	2	13	8
45 MIN OG OVER .....	35	16	5	2	-	4	1	-	-	4	3
UOPPGITT REISETID .....	39	16	2	8	-	-	2	-	2	9	-
REISTE 2-3 GANGER .....	183	75	17	14	-	17	5	16	8	28	3
0-14 MIN .....	27	16	1	-	-	4	4	-	-	-	2
15-29 " .....	40	22	2	1	-	12	1	-	-	1	1
30-44 " .....	44	24	9	1	-	1	-	4	1	4	-
45 MIN OG OVER .....	70	12	5	11	-	-	-	12	7	23	-
UOPPGITT REISETID .....	2	1	-	1	-	-	-	-	-	-	-
REISTE 4 GANGER ELLER FLERE .....	1704	737	174	225	-	70	31	103	75	264	25
0-14 MIN .....	177	92	2	3	-	36	29	-	-	3	12
15-29 " .....	266	195	14	12	-	21	1	8	1	13	1
30-44 " .....	423	238	79	36	-	7	1	24	9	24	5
45 MIN OG OVER .....	827	209	77	171	-	5	-	71	65	223	6
UOPPGITT REISETID .....	11	3	2	3	-	1	-	-	-	1	1
UOPPGITT OPPMØTEPLASS .....	71	28	3	6	-	16	3	-	4	8	3
KJØNN OG ALDER											
MENN .....											
16-19 ÅR .....	2389	1078	89	167	-	476	120	66	63	248	82
16-19 ÅR .....	140	51	6	9	-	40	13	2	6	9	4
20-24 " .....	188	87	4	23	-	24	12	9	8	18	3
25-29 " .....	262	121	11	20	-	47	10	8	6	29	10
30-39 " .....	647	308	31	49	-	109	33	20	23	60	14
40-49 " .....	520	243	22	28	-	99	13	17	10	69	19
50-59 " .....	419	180	11	26	-	107	23	7	5	46	14
60-66 " .....	173	73	4	9	-	43	11	1	5	14	13
67-69 " .....	20	10	-	1	-	4	-	2	-	2	1
70 ÅR OG OVER .....	20	5	-	2	-	3	5	-	-	1	4
KVINNER .....											
16-19 ÅR .....	1838	548	125	92	-	625	100	66	28	178	76
16-19 ÅR .....	149	15	13	19	-	51	5	6	2	26	12
20-24 " .....	162	32	20	13	-	36	17	9	10	20	5
25-29 " .....	202	70	9	14	-	61	12	7	3	23	3
30-39 " .....	505	205	24	22	-	137	26	19	6	47	19
40-49 " .....	436	143	28	12	-	167	20	12	3	36	15
50-59 " .....	286	67	25	9	-	127	16	8	2	19	13
60-66 " .....	79	11	4	2	-	40	4	3	1	7	7
67-69 " .....	13	3	1	1	-	5	-	1	1	-	1
70 ÅR OG OVER .....	6	2	1	-	-	1	-	1	-	-	1

TABELL 11. BOLIGER ETTER HUSTYPE OG TALLET PÅ ROM. BOSATTE ETTER TALLET PÅ ROM I BOLIGEN. 1/11 1980

TALLET PÅ ROM UTENOM KJØKKEN	BOLIGER						BOSATTE	
	I ALT	I VÅNINGSHUS I TILKN. TIL GÅRSDRIFT OG I FRITTL. ENEBOLIGER	I ANDRE ENE- OG TOMANNS- BOLIGER OG SMÅHUS	I BLOKK, LEIE- GÅRD E.L.	I ANDRE BYGG	I UOPP- GITT HUS- TYPE	I ALT PR. ROM	
ALLE .....	3811	2321	760	264	57	409	10873	0,7
I ROM .....	238	54	38	106	16	24	293	1,2
MED KJØKKEN								
6 KVM OG OVER .....	54	23	14	9	2	6	77	1,4
MED KJØKKEN								
UNDER 6 KVM .....	77	20	17	31	3	6	93	1,2
UTEN KJØKKEN .....	80	7	2	56	8	7	91	1,1
UOPPGITT .....	27	4	5	10	3	5	32	1,2
2 ROM .....	362	171	102	63	5	21	675	0,9
MED KJØKKEN								
6 KVM OG OVER .....	226	116	67	30	3	10	418	0,9
MED KJØKKEN								
UNDER 6 KVM .....	95	37	25	27	2	4	171	0,9
UTEN KJØKKEN .....	11	2	5	4	-	-	23	1,0
UOPPGITT .....	30	16	5	2	-	7	63	1,1
3 ROM .....	511	249	165	53	11	33	1241	0,8
4 " .....	1010	671	272	20	7	40	3167	0,8
5 " .....	626	493	106	6	4	17	2125	0,7
6 " .....	342	288	30	2	1	12	1269	0,6
7 " .....	197	176	11	-	-	10	776	0,6
8 ROM OG OVER .....	186	170	7	-	2	7	743	0,5
UOPPGITT .....	339	49	20	14	11	245	584	-

TABELL 12. BOLIGER ETTER HUSETS BYGGEÅR OG HUSTYPE/EIE-/LEIEFORM. BOSATTE OG ROM, ETTER HUSETS BYGGEÅR. 1/11 1980

	ALLE	HUSETS BYGGEÅR								UOPP- GITT
		1900 OG FØR	1901- 1920	1921- 1940	1941- 1945	1946- 1950	1951- 1960	1961- 1970	1971- 1980	
BOLIGER I ALT .....	3811	258	181	205	30	143	544	1019	1066	365
HUSTYPE										
I VÅNINGSHUS .....	326	149	54	29	10	12	15	21	26	10
I FRITTLIGGENDE ENEBOLIG ..	1995	52	64	135	13	92	317	615	674	33
I REKKEHUS, TERR.HUS E.L. .	468	4	3	2	1	7	63	190	183	15
I HORIZONTALT DELT TOMANNSBOLIG .....	94	2	10	12	1	11	30	11	16	1
I ANNET BYGG UNDER 3 ETG. .	193	23	24	7	1	4	71	23	39	6
I BLOKK, LEIEGÅRD E.L. ....	264	8	8	4	-	3	10	116	95	20
I FORRETNINGSBYGG .....	35	3	8	5	1	2	6	8	-	2
I BYGG FOR FELLES- HUSHOLDNING .....	22	1	1	-	-	1	3	5	3	8
I UOPPGITT HUSTYPE .....	409	16	9	11	3	11	29	30	30	270
EIE-/LEIEFORHOLD TIL BOLIGEN										
EIES I ALT .....	2494	110	75	109	13	77	392	833	926	59
PRIVAT .....	2137	107	74	103	13	72	304	721	697	46
GJENNOM BØRETTSLAG E.L. .	357	3	1	6	-	5	88	112	129	13
LEIES I ALT .....	699	97	76	67	13	41	93	121	150	51
VED VANLIG LEIEKONTRAKT .	340	37	37	28	8	20	51	61	72	26
SOM TJENESTEBOLIG .....	237	44	36	30	5	17	29	34	25	17
FOR ET AVGRENSET TIDSRØM. PÅ ANDRE VILKÅR .....	115	5	3	9	-	4	13	25	49	7
PÅ ANDRE VILKÅR .....	7	1	-	-	-	-	-	1	4	1
UOPPGITT .....	618	61	30	29	4	25	59	65	90	255
BOSATTE I ALT .....	10873	655	454	539	60	371	1437	3264	3459	634
BOSATTE PR. BOLIG .....	2,9	2,5	2,5	2,6	2,0	2,6	2,6	3,2	3,2	1,7
ROM I ALT .....	14735	1065	675	862	99	541	2085	4366	4647	395
ROM PR. BOLIG .....	4,2	4,3	3,9	4,3	3,3	3,9	4,0	4,4	4,5	3,2
BOSATTE PR. ROM .....	0,7	0,6	0,7	0,6	0,6	0,7	0,7	0,7	0,7	0,7

TABELL 13. BOLIGER ETTER VIKTIGSTE KILDE TIL OPPVARMING OG BYGGEÅR/INSTALLASJON AV PIPE. BOSATTE ETTER BOLIGENS VIKTIGSTE KILDE TIL OPPVARMING. 1/11 1980

	EN KILDE VIKTIGST						TO ELLER FLERE LIKEVERDIGE KILDER					UOPP- GITT OPP- VARM- INGS- KILDE
	ALLE	SEN- TRAL- VARME	ELEK- TRISKE OVNER E.L.	OVNER FOR FLY- TENDE BRENSSEL	OVNER FOR FAST BRENSSEL	ALLE	EL. OVNER OG OVNER FOR FAST BRENSSEL	EL. OVNER OG OVNER FOR FLY- TENDE BRENSSEL	OVNER FOR FAST BRENSSEL	EL. OVNER OG OVNER FOR FAST OG FLY- TENDE BRENSSEL		
BOLIGER I ALT .....	3811	2718	579	1042	764	333	785	219	321	114	131	308
BYGGEÅR												
1900 OG FØR .....	258	191	20	33	45	93	62	19	15	17	11	5
1901 - 1920 .....	181	127	25	35	37	30	44	11	12	10	11	10
1921 - 1940 .....	205	154	33	42	51	28	45	10	14	11	10	6
1941 - 1945 .....	30	23	4	7	7	5	6	1	1	3	1	1
1946 - 1950 .....	143	102	22	22	41	17	34	14	9	5	6	7
1951 - 1960 .....	544	392	73	122	136	61	136	45	46	23	22	16
1961 - 1970 .....	1019	761	200	253	260	48	241	58	126	20	37	17
1971 - 1980 .....	1066	856	173	487	157	39	200	51	94	22	33	10
UOPPGITT .....	365	112	29	41	30	12	17	10	4	3	-	236
PIPE												
MED PIPE .....	3095	2250	405	748	764	333	785	219	321	114	131	60
UTEN PIPE .....	401	396	135	261	-	-	-	-	-	-	-	5
UOPPGITT .....	315	72	39	33	-	-	-	-	-	-	-	243
BOSATTE I ALT .....	10873	7888	1678	2872	2399	939	2435	600	1078	310	447	550
BOSATTE PR. BOLIG ..	2,9	2,9	2,9	2,8	3,1	2,8	3,1	2,7	3,4	2,7	3,4	1,8
ROM I ALT .....	14735	10991	2604	3952	3112	1322	3437	851	1444	475	666	306
ROM PR. BOLIG .....	4,2	4,2	4,6	3,9	4,2	4,1	4,5	4,0	4,6	4,2	5,2	4,0
BOSATTE PR. ROM ...	0,7	0,7	0,6	0,7	0,7	0,7	0,7	0,7	0,7	0,6	0,7	0,7

TABELL 14. BOLIGER ETTER SANITÆRUTSTYR OG TALLET PÅ ROM. BOSATTE ETTER BOLIGENS SANITÆRUTSTYR. 1/11 1980

TALLET PÅ ROM UTENOM KJØKKEN	MED BAD						UTEN BAD					UOPP- GITT OM BAD
	ALLE	WC I BOLI- GEN	WC UTENFOR BOLI- GEN	ANNET AV- TREDE	UOPP- GITT AV- TREDE	ALLE	WC I BOLI- GEN	WC UTENFOR BOLI- GEN	ANNET AV- TREDE	UOPP- GITT AV- TREDE		
BOLIGER I ALT .....	3811	3128	2972	35	89	32	291	55	78	151	7	392
1 ROM .....	238	160	149	7	2	2	62	13	30	18	1	16
MED KJØKKEN												
6 KVM OG OVER .....	54	31	27	4	-	-	19	6	5	7	1	4
MED KJØKKEN												
UNDER 6 KVM .....	77	58	55	2	1	-	16	7	4	5	-	3
UTEN KJØKKEN .....	80	55	53	1	1	-	22	-	18	4	-	3
UOPPGITT .....	27	16	14	-	-	2	5	-	3	2	-	6
2 ROM .....	362	249	225	9	14	1	86	14	22	48	2	27
MED KJØKKEN												
6 KVM OG OVER .....	226	151	131	7	13	-	61	9	14	38	-	14
MED KJØKKEN												
UNDER 6 KVM .....	95	74	71	2	1	-	16	3	5	6	2	5
UTEN KJØKKEN .....	11	8	8	-	-	-	2	-	2	-	-	1
UOPPGITT .....	30	16	15	-	-	1	7	2	1	4	-	7
3 ROM .....	511	430	403	8	15	4	60	12	17	30	1	21
4 " .....	1010	942	898	8	27	9	38	8	1	29	-	30
5 " .....	626	582	556	-	20	6	18	1	2	14	1	26
6 " .....	342	328	321	1	4	2	6	1	-	5	-	8
7 " .....	197	186	180	1	4	1	5	-	1	4	-	6
8 ROM OG OVER .....	186	178	176	1	1	-	1	-	-	1	-	7
UOPPGITT .....	339	73	64	-	2	7	15	6	5	2	2	251
BOSATTE I ALT .....	10873	9587	9176	82	247	82	528	94	129	291	14	758
BOSATTE PR. BOLIG .....	2,9	3,1	3,1	2,3	2,8	2,6	1,8	1,7	1,7	1,9	2,0	1,9
BOSATTE PR. ROM .....	0,7	0,7	0,7	0,8	0,7	0,7	0,7	0,7	0,8	0,6	0,9	0,7
ROM PR. BOLIG .....	4,2	4,4	4,4	2,9	4,0	4,0	2,7	2,4	2,0	3,1	2,6	3,8

TABELL 15. BOLIGER, ROM OG BOSATTE, ETTER HUSTYPE. 1/11 1980

	ALLE	VÅ- NING- HUS I TILKN. TIL GÅRDS- DRIFT	FRITT- LIGG- ENDE- BOLIG	REKKEHUS, TERRASSEHUS, HUS I KJEDE, VERTIKALT DELT TOMANNS- BOLIG	HORI- SON- TALT DELT TO- MANN- BOLIG	ANNET BOLIGBYGG MED FÆRRE ENN 3 ETASJER	BLOKK, LEIEGÅRD ELLER ANNET BOLIGBYGG MED 3 ETASJER EL. FLERE	FØR- RET- NING- BYGG MV.	BYGG FØR FEL- LES- HUS- HOLD- NING	UOPP- GITT HUS- TYPE
BOLIGER I ALT .....	3811	326	1995	468	94	198	264	35	27	409
BOSATTE I ALT .....	10873	922	6348	1566	251	455	439	76	35	781
BOSATTE PR. BOLIG .....	2,9	2,8	3,2	3,3	2,7	2,3	1,7	2,2	1,6	1,9
ROM I ALT .....	14735	1552	9197	1896	313	519	513	106	25	614
ROM PR. BOLIG .....	4,2	4,9	4,7	4,1	3,4	2,7	2,1	3,4	1,7	3,7
BOSATTE PR. ROM ..	0,7	0,6	0,7	0,8	0,8	0,8	0,8	0,7	1,0	0,7

TABELL 16. BOLIGER ETTER EIE-/LEIEFORM OG AREAL. BOSATTE ETTER EIE-/LEIEFORHOLD TIL BOLIGEN. 1/11 1980

AREAL	BOLIGEN EIES				BOLIGEN LEIES					UOPPGITT EIE-/ LEIE- FORM
	ALLE	ALLE PRIVAT	GJENNOM RETTES- LAG E.L.	ALLE	VED VANLIG LEIE- KONTRAKT	SOM TJENESTE- BOLIG	FØR ET AVGRENSET TIDSPØM	PÅ ANDRE VILKÅR		
BOLIGER I ALT .....	3811	2494	2137	357	699	340	237	115	7	618
UNDER 30 KVM ...	174	35	6	29	106	58	36	11	1	33
30- 39 KVM .....	123	44	17	27	54	33	13	7	1	25
40- 49 " .....	166	59	19	40	77	51	12	13	1	30
50- 59 " .....	181	68	57	11	79	39	21	17	2	34
60- 79 " .....	478	295	196	99	132	63	49	20	-	51
80- 99 " .....	878	677	579	98	126	41	60	23	2	75
100-129 " .....	704	601	564	37	54	21	20	13	-	49
130 KVM OG ØVER.	761	666	656	10	44	19	15	10	-	51
UOPPGITT AREAL .	346	49	43	6	27	15	11	1	-	270
BOSATTE I ALT .....	10873	8021	7132	889	1629	754	576	285	14	1223
BOSATTE PR. BOLIG .....	2,9	3,2	3,3	2,5	2,3	2,2	2,4	2,5	2,0	2,0
ROM I ALT .....	14735	11451	10344	1106	1962	847	719	376	20	1322
ROM PR. BOLIG .....	4,2	4,7	4,9	3,2	2,9	2,6	3,2	3,3	2,9	3,7
BOSATTE PR. ROM ..	0,7	0,7	0,7	0,8	0,8	0,8	0,8	0,7	0,7	0,6

TABELL 17. BOLIGER, BOSATTE OG ROM, ETTER BOSATTE PR. ROM I BOLIGEN. 1/11 1980

	ALLE	BOSATTE PR. ROM UTENOM KJØKKEN									
		UNDER 0,25	0,25- 0,49	0,50- 0,74	0,75- 0,99	1,00- 1,24	1,25- 1,49	1,50- 1,74	1,75- 1,99	2,00 OG ØVER	UOPP- GITT
BOLIGER I ALT .....	3811	94	564	1058	541	892	168	66	4	95	339
BOSATTE I ALT .....	10873	117	1103	2792	2047	2821	779	267	28	335	584
BOSATTE PR. BOLIG .....	2,9	1,2	2,0	2,6	3,8	3,2	4,6	4,0	7,0	3,9	1,7
ROM I ALT .....	14735	606	3017	4772	2590	2804	607	174	16	148	-
ROM PR. BOLIG .....	4,2	6,4	5,3	4,5	4,8	3,1	3,6	2,6	4,0	1,7	-



TABELL 20. FAMILIER OG PERSONER I PRIVATHUSHOLDNINGER, ETTER FAMILIETYPPE OG EIE-/LEIEFORHOLD TIL BOLIGEN/  
TALLET PÅ ROM I BOLIGEN. 1/11 1930

	I ALT		FAMI- LIER MED EN PER- SON	FAMILIER MED TO ELLER FLERE PERSONER							
	FAMI- LIER	PER- SONER		I ALT		EKTE- PAR UTEN UGIFTE BARN	EKTEPAR MED UGIFTE BARN		MOR ELLER FAR MED UGIFTE BARN		FAM. MED UOPP- GITT FAM.- TYPE
				FAMI- LIER	PER- SONER		FAMI- LIER	PER- SONER	FAMI- LIER	PER- SONER	
I ALT .....	4082	10873	1230	2852	9643	674	1882	7535	273	701	23
EIE-/LEIEFORHOLD TIL BOLIGEN											
ETES I ALT .....	2646	8021	486	2160	7535	469	1522	6156	158	413	11
PRIVAT .....	2269	7132	340	1929	6792	426	1378	5605	115	309	10
GJENNOM BORETTSLAG E.L. ..	377	889	146	231	743	43	144	551	43	104	1
LEIES I ALT .....	785	1629	382	403	1247	103	226	857	70	173	4
VED VANLIG LEIEKONTRAKT ..	383	754	201	182	553	53	88	344	39	99	2
SOM TJENESTEBOLIG .....	261	576	114	147	462	36	88	333	22	52	1
FOR ET AVGRENSET TIDSRUM .	134	285	63	71	222	14	47	170	9	22	1
PÅ ANDRE VILKÅR .....	7	14	4	3	10	-	3	10	-	-	-
UOPPGITT .....	651	1223	362	289	861	102	134	522	45	115	8
TALLET PÅ ROM I BOLIGEN											
UTENOM KJØKKEN											
1 ROM .....	247	293	218	29	75	8	9	32	10	23	2
MED KJØKKEN											
6 KVM OG ØVER .....	55	77	46	9	31	1	8	29	-	-	-
MED KJØKKEN											
UNDER 6 KVM .....	81	93	71	10	22	4	1	3	4	9	1
UTEN KJØKKEN .....	84	91	78	6	13	1	-	-	4	9	1
UOPPGITT .....	27	32	23	4	9	2	-	-	2	5	-
2 ROM .....	392	675	225	167	450	74	67	243	25	57	1
MED KJØKKEN											
6 KVM OG ØVER .....	245	418	140	105	278	48	41	146	15	34	1
MED KJØKKEN											
UNDER 6 KVM .....	103	171	66	37	105	13	18	64	6	15	-
UTEN KJØKKEN .....	14	23	7	7	16	3	2	6	2	4	-
UOPPGITT .....	30	63	12	18	51	10	6	27	2	4	-
3 ROM .....	561	1241	187	374	1054	136	177	636	58	139	3
4 " .....	1080	3167	185	895	2982	196	613	2368	80	207	6
5 " .....	670	2125	100	570	2025	116	410	1666	44	127	-
6 " .....	365	1269	39	326	1230	59	254	1076	12	33	1
7 " .....	214	776	24	190	752	28	150	654	11	38	1
8 ROM OG ØVER .....	196	743	14	182	729	20	151	658	10	27	1
UOPPGITT .....	357	584	238	119	346	37	51	202	23	50	8

TABELL 21. TALLET PÅ PRIVATHUSHOLDNINGER MED UTVALGTE KJENNETEGN FOR BOLIGSTANDARD, OG DISPONERING AV  
PERSONBIL. BOSATTE I SLIKE HUSHOLDNINGER, ETTER ALDER. 1/11 1930

	ALLE	WC I BOLIGEN	BAD I BOLIGEN	TELEFON I BOLIGEN	BRENSEL- OVN I BOLIGEN	BOLIG- EN BYGGET ETTER 1945	HUSHOLD- NINGEN OVER I BOLIGEN	KJØKKEN 6 KVM OG OVER I BOLIGEN	BIL DIS- PONERES AV HUS- HOLDNINGEN
PRIVATHUSHOLDNINGER ...	3811	3157	3128	2364	2977	2772	2494	2891	2631
BOSATTE .....	10873	9630	9587	7425	9356	9531	8021	9037	8570
0-19 ÅR .....	3624	3360	3339	2570	3265	3045	2873	3160	3094
20-39 " .....	3375	2909	2937	2002	2720	2586	2198	2674	2735
40-59 " .....	2498	2260	2244	1876	2222	2043	2059	2158	2050
60-69 " .....	770	636	625	541	662	541	543	614	492
70-79 " .....	436	337	324	320	356	236	246	319	160
80 ÅR OG ØVER .....	170	128	118	116	131	80	102	112	39
BOSATTE PR. BOLIG .....	2,9	3,1	3,1	3,1	3,1	3,1	3,2	3,1	3,3
ROM PR. BOLIG .....	4,2	4,4	4,4	4,8	4,6	4,3	4,7	4,5	4,6
BOSATTE PR. ROM .....	0,7	0,7	0,7	0,7	0,7	0,7	0,7	0,7	0,7
HUSHOLDNINGER HVOR FOREKOMST AV KJENNETEGNET IKKE ER OPPGITT .....	-	271	392	365	229	365	618	508	503

TABELL 22. FOLKEMENGDEN ETTER ALDER, KJØNN OG TYPE BOLIGSTRØK/GRUNNKRETS. 1/11 1980

I ALT	ALDER. ÅR											
	0-6	7-15	16-19	20-24	25-29	30-49	50-59	60-66	67-69	70-79	80 OG OVER	
KOMMUNEN .....	11013	1030	1838	763	786	807	3163	1141	591	193	475	226
MENN .....	5662	568	976	382	412	420	1605	583	315	100	224	77
KVINNER .....	5351	462	862	381	374	387	1558	558	276	93	251	149
TYPE BOLIGSTRØK OG KJØNN												
TETTBYGDE STRØK .....	8481	827	1444	600	586	600	2548	885	429	134	280	148
MENN .....	4352	457	753	309	316	302	1292	454	229	65	123	52
KVINNER .....	4129	370	691	291	270	298	1256	431	200	69	157	96
0512 SKI .....	1073	118	170	79	67	66	325	117	59	22	30	20
MENN .....	544	66	90	44	36	26	169	55	34	12	10	2
KVINNER .....	529	52	80	35	31	40	156	62	25	10	20	18
0521 TO-GRENDA .....	1062	129	187	79	59	56	397	81	38	11	22	3
MENN .....	544	65	91	40	35	28	202	44	23	4	12	-
KVINNER .....	518	64	96	39	24	28	195	37	15	7	10	3
0523 ÅS .....	6346	580	1087	442	460	478	1826	687	332	101	228	125
MENN .....	3264	326	572	225	245	248	921	355	172	49	101	50
KVINNER .....	3082	254	515	217	215	230	905	332	160	52	127	75
SPREDTBYGDE STRØK .....	2464	196	390	160	184	191	604	253	158	59	192	77
MENN .....	1276	108	222	73	90	108	306	127	83	35	100	24
KVINNER .....	1188	88	168	87	94	83	298	126	75	24	92	53
UOPPGITT BOLIGSTRØK .....	68	7	4	3	16	16	11	3	4	-	3	1
GRUNNKRETS OG KJØNN												
01 NORDBY .....	3049	306	525	214	195	182	964	312	147	50	115	39
MENN .....	1567	165	270	108	109	88	487	161	87	28	56	8
KVINNER .....	1482	141	255	106	86	94	477	151	60	22	59	31
0101 KJÆRNES .....	339	27	67	17	17	15	110	46	16	9	11	4
MENN .....	177	17	37	8	8	9	51	27	7	7	4	2
KVINNER .....	162	10	30	9	9	6	59	19	9	2	7	2
0102 SJØSKOGEN NØSTVED .....	321	28	37	18	26	23	97	38	28	9	15	2
MENN .....	166	15	16	9	15	13	49	21	17	3	8	-
KVINNER .....	155	13	21	9	11	10	48	17	11	6	7	2
0103 NESSET/BEKK .....	74	5	14	5	4	8	15	11	2	1	8	1
MENN .....	33	2	4	1	1	6	6	6	2	1	4	-
KVINNER .....	41	3	10	4	3	2	9	5	-	-	4	1
0104 TOGRENDA .....	581	88	122	36	17	28	246	28	8	2	5	1
MENN .....	293	42	61	20	9	14	124	16	4	-	3	-
KVINNER .....	288	46	61	16	8	14	122	12	4	2	2	1
0105 SPORRET .....	265	17	46	30	24	11	83	26	11	4	9	4
MENN .....	148	10	25	14	16	6	43	13	9	3	6	3
KVINNER .....	117	7	21	16	8	5	40	13	2	1	3	1
0106 WASSUM/RIS .....	211	11	28	19	26	10	45	34	13	2	16	7
MENN .....	109	6	18	6	13	5	25	15	9	2	10	-
KVINNER .....	102	5	10	13	13	5	20	19	4	-	6	7
0107 NYGÅRDSÅSEN .....	516	67	97	28	27	37	166	40	20	17	15	2
MENN .....	271	40	51	17	14	11	93	19	12	8	6	-
KVINNER .....	245	27	46	11	13	26	73	21	8	9	9	2
0108 SOLBERGSKOGEN/TAM .....	513	52	73	41	37	38	147	62	29	4	14	16
MENN .....	248	28	38	20	21	16	71	29	17	3	3	2
KVINNER .....	265	24	35	21	16	22	76	33	12	1	11	14
0109 EGGE .....	112	6	23	10	8	6	29	12	5	-	11	2
MENN .....	59	3	12	6	5	3	14	8	3	-	4	1
KVINNER .....	53	3	11	4	3	3	15	4	2	-	7	1
0110 SNEIS .....	117	5	18	10	9	6	26	15	15	2	11	-
MENN .....	63	2	8	7	7	5	11	7	7	1	8	-
KVINNER .....	54	3	10	3	2	1	15	8	8	1	3	-
02 ÅS .....	7380	662	1233	519	545	572	2068	778	413	128	306	156
MENN .....	3802	370	661	262	284	304	1050	397	212	63	139	60
KVINNER .....	3578	292	572	257	261	268	1018	381	201	65	167	96
0201 HOLSTAD .....	115	9	20	6	11	12	27	12	3	2	9	4
MENN .....	59	8	11	2	4	6	15	5	3	1	3	1
KVINNER .....	56	1	9	4	7	6	12	7	-	1	6	3
0202 ØSTENSJØ .....	157	6	15	15	15	5	36	28	20	5	9	3
MENN .....	81	3	7	9	7	5	18	15	7	3	7	-
KVINNER .....	76	3	8	6	8	-	18	13	13	2	2	3
0203 SKUTERUD .....	137	12	24	14	15	16	30	7	7	4	6	2
MENN .....	73	8	15	7	7	9	14	4	3	1	3	2
KVINNER .....	64	4	9	7	8	7	16	3	4	3	3	-
0204 NORDERÅS .....	127	12	18	10	9	12	33	9	5	2	11	6
MENN .....	64	7	9	3	3	8	18	5	4	1	5	1
KVINNER .....	63	5	9	7	6	4	15	4	1	1	6	5
0205 SMEBØL .....	169	14	24	8	13	18	38	11	20	5	13	5
MENN .....	91	8	14	3	8	12	21	5	9	3	7	1
KVINNER .....	78	6	10	5	5	6	17	6	11	2	6	4
0206 HOLSTAD/SKOFTESTA .....	236	27	31	16	14	24	57	27	18	4	14	4
MENN .....	124	13	23	8	11	10	30	9	9	2	7	2
KVINNER .....	112	14	8	8	3	14	27	18	9	2	7	2
0207 BEVERDALEN .....	150	11	22	8	13	9	40	21	10	8	5	3
MENN .....	71	4	13	3	5	5	19	11	4	5	2	-
KVINNER .....	79	7	9	5	8	4	21	10	6	3	3	3
0208 BØRSUM .....	98	12	15	6	4	11	22	3	10	2	8	5
MENN .....	47	6	8	2	-	6	12	2	5	-	4	2
KVINNER .....	51	6	7	4	4	5	10	1	5	2	4	3



TABELL 22 (FORTS.)

I ALT	ALDER. ÅR											
	0-6	7-15	16-19	20-24	25-29	30-49	50-59	60-66	67-69	70-79	80 OG OVER	
0209 BURUM .....	21	1	6	-	-	4	5	-	1	1	2	1
MENN .....	13	1	3	-	-	2	3	-	1	1	1	1
KVINNER .....	8	-	3	-	-	2	2	-	-	-	1	-
0210 KILEHAGEN/HERUM .	159	8	9	8	34	24	30	13	12	4	13	4
MENN .....	85	6	6	6	9	18	19	7	5	2	3	4
KVINNER .....	74	2	3	2	25	6	11	6	7	2	10	-
0211 NLH .....	117	12	8	4	16	23	36	11	7	-	-	-
MENN .....	64	3	3	-	12	14	21	7	4	-	-	-
KVINNER .....	53	9	5	4	4	9	15	4	3	-	-	-
0212 KAJA I .....	339	62	34	11	27	54	79	24	19	5	17	7
MENN .....	186	42	19	4	13	28	45	10	13	2	8	2
KVINNER .....	153	20	15	7	14	26	34	14	6	3	9	5
0213 KAJA II .....	296	12	45	27	32	15	68	48	30	7	6	6
MENN .....	159	4	30	16	17	9	32	22	19	3	4	3
KVINNER .....	137	8	15	11	15	6	36	26	11	4	2	3
0214 KAJA III .....	308	57	15	2	26	72	91	19	7	2	8	9
MENN .....	149	34	8	2	7	31	52	8	3	1	1	2
KVINNER .....	159	23	7	-	19	41	39	11	4	1	7	7
0215 SØRÅSTEIGEN I ...	390	45	61	17	24	32	101	61	19	2	17	11
MENN .....	195	29	34	8	10	14	51	29	5	1	9	5
KVINNER .....	195	16	27	9	14	18	50	32	14	1	8	6
0216 SØRÅSTEIGEN II ..	376	19	48	32	44	17	75	72	30	10	22	7
MENN .....	196	12	22	18	31	10	30	38	17	5	11	2
KVINNER .....	180	7	26	14	13	7	45	34	13	5	11	5
0217 LANDÅS .....	346	23	61	31	33	17	101	43	17	6	10	4
MENN .....	179	15	24	18	17	10	49	26	6	5	6	3
KVINNER .....	167	8	37	13	16	7	52	17	11	1	4	1
0218 MOER .....	478	51	101	29	33	42	175	20	12	5	6	4
MENN .....	256	28	54	15	19	28	87	11	7	3	3	1
KVINNER .....	222	23	47	14	14	14	88	9	5	2	3	3
0219 BREKKE .....	507	70	123	26	23	19	197	24	10	1	13	1
MENN .....	271	41	70	13	16	10	98	11	6	-	6	-
KVINNER .....	236	29	53	13	7	9	99	13	4	1	7	1
0220 LANGBAKKEN .....	219	20	34	10	17	20	50	27	13	7	15	6
MENN .....	105	9	17	5	9	7	30	12	7	2	6	1
KVINNER .....	114	11	17	5	8	13	20	15	6	5	9	5
0221 ASCHJEM .....	453	18	55	49	40	24	95	82	35	11	30	14
MENN .....	242	10	24	35	27	18	45	47	15	6	9	6
KVINNER .....	211	8	31	14	13	6	50	35	20	5	21	8
0222 RUSTAD I .....	373	52	92	14	12	30	144	13	6	2	6	2
MENN .....	183	23	50	7	5	8	77	5	3	2	2	1
KVINNER .....	190	29	42	7	7	22	67	8	3	-	4	1
0223 RUSTAD II .....	478	20	127	57	23	10	163	56	12	1	4	5
MENN .....	246	11	65	27	16	7	75	34	6	1	1	3
KVINNER .....	232	9	62	30	7	3	88	22	6	-	3	2
0224 DYSTERLIA .....	904	48	173	84	52	35	250	109	55	23	40	35
MENN .....	441	23	92	31	26	18	124	56	30	9	21	11
KVINNER .....	463	25	81	53	26	17	126	53	25	14	19	24
0225 RUSTADPORTEN ....	118	15	15	4	7	12	28	9	11	2	11	4
MENN .....	59	7	6	4	2	6	15	3	8	1	4	3
KVINNER .....	59	8	9	-	5	6	13	6	3	1	7	1
0226 HOGSTVET .....	172	14	23	17	5	8	49	17	18	6	11	4
MENN .....	89	9	13	5	2	3	27	8	10	3	6	3
KVINNER .....	83	5	10	12	3	5	22	9	8	3	5	1
0227 TORDERUD .....	137	12	34	14	3	7	48	12	6	1	-	-
MENN .....	74	6	21	11	1	2	23	7	3	-	-	-
KVINNER .....	63	6	13	3	2	5	25	5	3	1	-	-
03 KROER .....	516	55	76	27	30	37	120	48	27	15	51	30
MENN .....	259	30	44	12	13	18	61	23	13	9	28	8
KVINNER .....	257	25	32	15	17	19	59	25	14	6	23	22
0301 BJØRNEBEKK/DANSKE	124	20	16	4	5	11	34	12	10	4	5	3
MENN .....	68	15	9	1	4	4	18	6	5	1	3	2
KVINNER .....	56	5	7	3	1	7	16	6	5	3	2	1
0302 VESTRE KROER ....	190	12	23	12	11	11	38	13	8	6	33	23
MENN .....	88	2	15	5	4	4	19	7	3	6	19	4
KVINNER .....	102	10	8	7	7	7	19	6	5	-	14	19
0303 ØSTRE KROER ....	202	23	37	11	14	15	48	23	9	5	13	4
MENN .....	103	13	20	6	5	10	24	10	5	2	6	2
KVINNER .....	99	10	17	5	9	5	24	13	4	3	7	2
UOPPGITT BOSTED .....	68	7	4	3	16	16	11	3	4	-	3	1

TABELL 23. YRKESAKTIVE 16 ÅR OG OVER, ETTER NÆRING, KJØNN OG TYPE BOLIGSTRØK/GRUNNKRETS. 1/11 1980

	I ALT	JORD- BRUK, SKOG- BRUK, FISKE OG FANGST	INDU- STRI OG BERG- VERKS- DRIFT	KRAFT- OG VANN- FOR- SYNING	BYGGE- OG ANLEGG- VIRK- SOMHET	VARE- HANDEL, HOTELL- OG RES- TAURANT- VIRKSOM- HET	TRANSPORT, LAGRING, POST OG TELE- KOMMUNI- KASJONER	BANK-, FI- NANS- OG FORSIK- RINGSVIRK- SOMHET, EIEND.- DRIFT OG FORR.MESS. TJ.YTING	OFFENT- LIG, SOSIAL OG PRIVAT TJE- NESTE- YTING	UOPP- GITT NÆRING
KOMMUNEN .....	6118	334	610	44	368	1091	371	362	2877	61
MENN .....	3477	225	449	39	325	601	258	222	1328	30
KVINNER .....	2641	109	161	5	43	490	113	140	1549	31
TYPE BOLIGSTRØK OG KJØNN										
TETTBYGDE STRØK .....	4753	89	475	37	261	842	288	283	2439	39
MENN .....	2697	62	355	32	229	462	199	180	1160	18
KVINNER .....	2056	27	120	5	32	380	89	103	1279	21
0512 SKI .....	584	3	112	5	58	133	45	36	186	6
MENN .....	342	3	84	5	55	76	31	23	62	3
KVINNER .....	242	-	28	-	3	57	14	13	124	3
0521 TO-GRENDA .....	589	5	71	2	47	176	50	65	164	9
MENN .....	342	2	56	2	39	104	26	39	69	5
KVINNER .....	247	3	15	-	8	72	24	26	95	4
0523 ÅS .....	3580	81	292	30	156	533	193	182	2089	24
MENN .....	2013	57	215	25	135	282	142	118	1029	10
KVINNER .....	1567	24	77	5	21	251	51	64	1060	14
SPREDTBYGDE STRØK .....	1325	245	131	7	105	240	82	76	422	17
MENN .....	759	163	93	7	94	134	58	41	160	9
KVINNER .....	566	82	38	-	11	106	24	35	262	8
UOPPGITT BOLIGSTRØK .....	40	-	4	-	2	9	1	3	16	5
GRUNNKRETS OG KJØNN										
01 NORDBY .....	1670	68	244	11	155	429	128	139	473	23
MENN .....	970	50	181	11	135	245	80	81	175	12
KVINNER .....	700	18	63	-	20	184	48	58	298	11
0101 KJÆRNES .....	188	4	28	1	21	57	12	20	42	3
MENN .....	107	4	20	1	18	29	8	12	14	1
KVINNER .....	81	-	8	-	3	28	4	8	28	2
0102 SJØSKOGEN NØSTVEDT .....	184	8	19	1	24	53	16	17	44	2
MENN .....	111	8	16	1	20	30	9	8	17	2
KVINNER .....	73	-	3	-	4	23	7	9	27	-
0103 NESSET/BEKK .....	38	-	7	-	5	9	1	3	12	1
MENN .....	21	-	7	-	4	5	1	-	3	1
KVINNER .....	17	-	-	-	1	4	-	3	9	-
0104 TOGRENDA .....	307	1	39	1	8	103	22	40	89	4
MENN .....	177	-	32	1	6	62	10	24	40	2
KVINNER .....	130	1	7	-	2	41	12	16	49	2
0105 SPORRET .....	149	4	19	-	22	26	16	12	45	5
MENN .....	83	2	10	-	19	15	11	8	16	2
KVINNER .....	66	2	9	-	3	11	5	4	29	3
0106 WASSUM/RIS .....	117	28	13	2	8	20	12	7	25	2
MENN .....	71	19	9	2	6	8	10	5	11	1
KVINNER .....	46	9	4	-	2	12	2	2	14	1
0107 NYGÅRDSÅSEN .....	269	4	52	4	34	59	18	22	73	3
MENN .....	159	3	36	4	32	37	11	15	20	1
KVINNER .....	110	1	16	-	2	22	7	7	53	2
0108 SOLBERGSKOGEN/TAMB .....	289	3	51	2	20	71	24	13	104	1
MENN .....	161	3	39	2	19	37	17	6	38	-
KVINNER .....	128	-	12	-	1	34	7	7	66	1
0109 EGGE .....	68	11	8	-	8	9	5	5	22	-
MENN .....	39	6	6	-	7	6	2	3	9	-
KVINNER .....	29	5	2	-	1	3	3	2	13	-
0110 SNEIS .....	61	5	8	-	5	22	2	-	17	2
MENN .....	41	5	6	-	4	16	1	-	7	2
KVINNER .....	20	-	2	-	1	6	1	-	10	-
02 ÅS .....	4154	233	342	30	196	626	227	203	2265	32
MENN .....	2347	152	252	25	174	331	164	129	1106	14
KVINNER .....	1807	81	90	5	22	295	63	74	1159	18
0201 HOLSTAD .....	61	11	5	-	5	13	1	2	24	-
MENN .....	32	7	3	-	5	4	1	1	11	-
KVINNER .....	29	4	2	-	-	9	-	1	13	-
0202 ØSTENSJØ .....	93	8	17	-	8	17	10	7	22	4
MENN .....	58	7	13	-	8	7	7	6	7	3
KVINNER .....	35	1	4	-	-	10	3	1	15	1
0203 SKUTERUD .....	76	17	7	-	1	14	4	3	29	1
MENN .....	45	13	7	-	1	7	3	3	11	-
KVINNER .....	31	4	-	-	-	7	1	-	18	1
0204 NORDERÅS .....	68	19	3	-	6	7	6	4	23	-
MENN .....	37	9	2	-	6	4	4	-	12	-
KVINNER .....	31	10	1	-	-	3	2	4	11	-
0205 SMEBØL .....	94	23	6	-	6	16	8	2	33	-
MENN .....	59	13	4	-	6	11	7	1	17	-
KVINNER .....	35	10	2	-	-	5	1	1	16	-
0206 HOLSTAD/SKOFTESTAD .....	136	48	9	-	8	16	6	6	41	2
MENN .....	79	29	6	-	8	10	2	3	20	1
KVINNER .....	57	19	3	-	-	6	4	3	21	1

TABELL 23 (FORTS.)

I ALT	JORD- BRUK, SKOG- BRUK, FISKE OG FANGST	INDU- STRI OG BERG- VERKS- DRIFT	KRAFT- OG VANN- FOR- SYNING	BYGGE- OG ANLEGG- VIRK- SOMHET	VARE- HANDEL, HOTELL- OG RES- TAURANT- VIRKSOM- HET	TRANSPORT, LAGRING, POST OG TELE- KOMMUNI- KASJONER	BANK-, FI- NANS- OG FORSIK- RINGSVIRK- SOMHET, EIEND.- DRIFT OG FORR.MESS. TJ.YTING	OFFENT- LIG, SOSIAL OG PRIVAT TJE- NESTE- YTING	UOPP- GITT NÆRING	
0207 BEVERDALEN .....	88	2	5	-	8	16	8	3	44	2
MENN .....	43	1	5	-	6	8	5	3	15	-
KVINNER .....	45	1	-	-	2	8	3	-	29	2
0208 BØRSUM .....	49	15	4	-	2	7	1	2	18	-
MENN .....	24	8	2	-	2	5	-	1	6	-
KVINNER .....	25	7	2	-	-	2	1	1	12	-
0209 BURUM .....	8	2	-	-	-	1	1	1	3	-
MENN .....	6	2	-	-	-	-	1	1	2	-
KVINNER .....	2	-	-	-	-	1	-	-	1	-
0210 KILEHAGEN/HERUM ..	86	15	5	-	1	7	2	2	54	-
MENN .....	45	10	5	-	-	3	2	1	24	-
KVINNER .....	41	5	-	-	1	4	-	1	30	-
0211 NLH .....	87	2	2	1	1	10	3	1	67	-
MENN .....	56	2	1	1	1	6	2	1	42	-
KVINNER .....	31	-	1	-	-	4	1	-	25	-
0212 KAJA I .....	172	6	2	1	4	7	3	6	143	-
MENN .....	108	5	2	1	1	5	2	3	89	-
KVINNER .....	64	1	-	-	3	2	1	3	54	-
0213 KAJA II .....	193	2	8	-	3	13	10	5	152	-
MENN .....	107	1	6	-	2	5	7	3	83	-
KVINNER .....	86	1	2	-	1	8	3	2	69	-
0214 KAJA III .....	187	5	5	-	4	9	3	5	155	1
MENN .....	97	5	2	-	3	5	2	4	75	1
KVINNER .....	90	-	3	-	1	4	1	1	80	-
0215 SØRÅSTEIGEN I ....	216	-	4	-	10	39	7	7	148	1
MENN .....	112	-	1	-	7	19	4	4	77	-
KVINNER .....	104	-	3	-	3	20	3	3	71	1
0216 SØRÅSTEIGEN II ...	229	4	26	5	15	44	10	12	111	2
MENN .....	140	3	18	3	14	20	8	8	65	1
KVINNER .....	89	1	8	2	1	24	2	4	46	1
0217 LANDÅS .....	207	4	17	2	11	24	9	5	132	3
MENN .....	119	3	12	1	11	12	7	2	71	-
KVINNER .....	88	1	5	1	-	12	2	3	61	3
0218 MOER .....	257	3	31	-	16	54	26	22	103	2
MENN .....	154	2	23	-	15	35	20	13	45	1
KVINNER .....	103	1	8	-	1	19	6	9	58	1
0219 BREKKE .....	249	6	32	6	8	54	16	29	97	1
MENN .....	145	5	25	5	5	33	13	19	40	-
KVINNER .....	104	1	7	1	3	21	3	10	57	1
0220 LANGBAKKEN .....	121	2	19	-	8	21	10	7	52	2
MENN .....	67	2	15	-	6	8	7	7	20	2
KVINNER .....	54	-	4	-	2	13	3	-	32	-
0221 ASCHJEM .....	273	3	31	2	21	50	9	15	139	3
MENN .....	171	2	24	2	18	30	8	10	76	1
KVINNER .....	102	1	7	-	3	20	1	5	63	2
0222 RUSTAD I .....	196	4	19	1	4	34	17	10	107	-
MENN .....	103	2	17	-	4	20	12	5	43	-
KVINNER .....	93	2	2	1	-	14	5	5	64	-
0223 RUSTAD II .....	276	13	22	2	10	34	10	9	174	2
MENN .....	148	8	12	2	10	21	7	5	81	2
KVINNER .....	128	5	10	-	-	13	3	4	93	-
0224 DYSTERLIA .....	493	8	38	9	21	77	34	24	279	3
MENN .....	257	3	28	9	20	31	21	17	127	1
KVINNER .....	236	5	10	-	1	46	13	7	152	2
0225 RUSTADPORTEN .....	65	1	5	-	4	11	5	5	33	1
MENN .....	35	1	3	-	4	5	4	3	14	1
KVINNER .....	30	-	2	-	-	6	1	2	19	-
0226 HOGSTVET .....	98	8	15	1	8	22	4	5	35	-
MENN .....	56	7	12	1	8	11	4	3	10	-
KVINNER .....	42	1	3	-	-	11	-	2	25	-
0227 TORDERUD .....	76	2	5	-	3	9	4	4	47	2
MENN .....	44	2	4	-	3	6	4	2	23	-
KVINNER .....	32	-	1	-	-	3	-	2	24	2
03 KROER .....	254	33	20	3	15	27	15	17	123	1
MENN .....	139	23	15	3	14	20	13	11	39	1
KVINNER .....	115	10	5	-	1	7	2	6	84	-
0301 BJØRNEBEKK/DANSKER	63	-	8	2	2	8	6	6	31	-
MENN .....	38	-	7	2	2	6	6	5	10	-
KVINNER .....	25	-	1	-	-	2	-	1	21	-
0302 VESTRE KROER .....	85	14	4	1	7	4	3	5	47	-
MENN .....	43	10	4	1	7	2	3	4	12	-
KVINNER .....	42	4	-	-	-	2	-	1	35	-
0303 ØSTRE KROER .....	106	19	8	-	6	15	6	6	45	1
MENN .....	58	13	4	-	5	12	4	2	17	1
KVINNER .....	48	6	4	-	1	3	2	4	28	-
UOPPGITT BOSTED .....	40	-	4	-	2	9	1	3	16	5

TABELL 24. TALLET PÅ PRIVATHUSHOLDNINGER MED UTVALGTE KJENNETEGN FOR BOLIGSTANDARD, OG DISPONERING AV PERSONBIL. BOLIGSTRØK/GRUNNKRETS. 1/11 1980

	ALLE	WC I BOLIGEN	WC UTENFOR BOLIGEN	ANNET AVTREDE	BAD I BOLIGEN	TELEFON I BOLIGEN	PIPE I BOLIGEN	BOLI- GEN BYGGET ETTER 1945	HUS- HOLD- NINGEN EIER BOLIGEN	KJØKKEN 6 KVM OG OVER I BOLIGEN	BIL DIS- PONERES AV HUS- HOLD- NINGEN
KOMMUNEN .....	3811	3157	128	255	3128	2364	3095	2772	2494	2891	2631
TYPE BOLIGSTRØK											
TETTBYGDE STRØK .....	2915	2566	96	65	2488	1788	2323	2360	1999	2188	2022
0512 SKI .....	350	302	8	9	294	197	301	300	257	288	250
0521 TO-GRENDA .....	329	282	4	23	290	250	297	304	264	263	272
0523 AS .....	2236	1982	84	33	1904	1341	1725	1756	1478	1637	1500
SPREDTBYGDE STRØK ..	849	575	27	186	623	571	757	394	493	688	592
UOPPGITT BOLIGSTRØK	47	16	5	4	17	5	15	18	2	15	17
GRUNNKRETS											
01 NORDBY .....	996	794	20	109	820	660	882	757	721	807	748
0101 KJÆRNES .....	113	97	2	14	105	92	110	80	96	101	91
0102 SJØSKOGEN NØS	124	77	4	27	88	76	103	103	84	79	85
0103 NESSET/BEKK ..	28	10	-	15	15	21	26	9	19	21	14
0104 YOGRENDA .....	163	157	-	1	157	141	153	157	146	149	150
0105 SPORRET .....	73	64	1	3	64	50	66	60	51	56	56
0106 WASSUM/RIS ..	79	47	5	18	52	44	69	28	33	59	53
0107 NYGÅRDSÅSEN ..	171	151	6	6	146	100	153	147	132	142	130
0108 SOLBERGSKOGEN	165	134	1	10	130	79	132	123	110	136	109
0109 EGGE .....	38	27	-	5	32	28	33	23	24	30	28
0110 SNEIS .....	42	30	1	10	31	29	37	27	26	34	32
02 AS .....	2606	2236	95	115	2168	1594	2063	1911	1671	1946	1754
0201 HOLSTAD .....	39	31	2	4	31	26	35	22	19	34	27
0202 ØSTENSJØ .....	57	41	1	10	44	38	54	43	36	44	38
0203 SKUTERUD .....	42	28	1	10	33	30	40	18	23	36	31
0204 NORDERÅS .....	46	24	1	16	30	23	39	12	20	38	30
0205 SMEBØL .....	64	46	1	14	46	49	54	32	42	56	45
0206 HOLSTAD/SKOFI	84	55	7	18	57	59	78	36	42	69	60
0207 BEVERDALEN ..	61	44	7	5	45	32	52	38	39	44	38
0208 BØRSUM .....	30	25	-	3	24	22	27	7	18	24	22
0209 BURUM .....	10	4	-	6	5	5	10	-	3	7	8
0210 KILEHAGEN/HER	89	59	6	4	56	50	42	49	29	46	39
0211 NLH .....	58	32	19	2	33	16	31	7	4	36	41
0212 KAJA I .....	121	109	3	1	104	73	97	81	62	101	85
0213 KAJA II .....	98	93	1	-	95	73	92	89	82	79	82
0214 KAJA III .....	164	153	1	2	147	50	63	146	102	78	108
0215 SØRÅSTEIGEN I	145	130	8	-	125	85	119	91	89	118	88
0216 SØRÅSTEIGEN I	138	122	4	1	116	98	122	104	86	112	79
0217 LANDÅS .....	111	98	6	3	95	66	100	100	80	90	82
0218 MOER .....	193	174	2	3	168	87	106	163	118	94	108
0219 BREKKE .....	146	132	2	5	128	107	133	129	122	120	111
0220 LANGBAKKEN ..	82	66	11	-	63	45	72	38	49	58	44
0221 ASCHJEM .....	164	151	5	-	134	107	137	147	106	124	111
0222 RUSTAD I .....	113	106	-	-	103	69	88	106	101	88	87
0223 RUSTAD II .....	130	125	-	-	120	98	120	122	113	104	99
0224 DYSTERLIA .....	273	255	4	1	240	183	225	232	194	225	191
0225 RUSTADPORTEN	46	41	2	1	36	31	39	20	24	37	25
0226 HOGSTVET .....	63	54	1	6	53	46	55	41	39	51	41
0227 TORDERUD .....	39	38	-	-	37	26	33	38	29	33	34
03 KRØER .....	162	111	8	27	123	105	135	86	100	123	112
0301 BJØRNEBEKK/DA	41	26	3	10	34	26	36	32	32	31	28
0302 VESTRE KRØER	59	35	2	10	35	32	40	23	25	36	31
0303 ØSTRE KRØER ..	62	50	3	7	54	47	59	31	43	56	53
UOPPGITT BOSTED .....	47	16	5	4	17	5	15	18	2	15	17



OVERSIKT SOM VISER HVILKEN KOMMUNE OG FOLKETELLINGSKRETS  
GRUNNKRETSENE I 1980 TILHØRTE VED FOLKE- OG BOLIGTELLINGEN I 1970<sup>1)</sup>

GRUNNKRETS 1980	KOMM 1970	---FOLKETELLINGSKRETS 1970---	
		HEL KRETS	DEL AV KRETS
0101 KJERNES	0214		1
0102 SJØSKOGEN NØSTVEDT	0214		1
0103 NESSET/BEKK	0214		2
0104 TØGRENDA	0214		1
0105 SPØRRET	0214		1-2,4
0106 WASSUM/RIS	0214		2,4-5,8
0107 NYGÅRDSÅSEN	0214		3-4
0108 SOLBERGSKOGEN/TAMBURBAKKEN	0214		3-4
0109 EGGE	0214		5
0110 SNEIS	0214		5
0201 HOLSTAD	0214	6	
0202 ØSTENSJØ	0214	7	8
0203 SKUTERUD	0214		8
0204 NORDERÅS	0214		8
0205 SMEBØL	0214	9	
0206 HOLSTAD/SKOFTESTAD	0214	10	11
0207 BEVERDALEN	0214		11
0208 BØRSUM	0214		11
0209 BURUM	0214		13
0210 KILEHAGEN/HERUM	0214		12-13
0211 NLH	0214		12-13
0212 KAJA I	0214		12
0213 KAJA II	0214		12
0214 KAJA III	0214		12
0215 SØRÅSTEIGEN I	0214		12
0216 SØRÅSTEIGEN II	0214		12
0217 LANDÅS	0214		12
0218 MOER	0214		12
0219 BREKKE	0214		12-13
0220 LANGBAKKEN	0214		12
0221 ASCHJEM	0214		12
0222 RUSTAD I	0214		12
0223 RUSTAD II	0214		12
0224 DYSTERLIA	0214		12
0225 RUSTADPORTEN	0214		12
0226 HØGSTVET	0214		13
0227 TORDERUD	0214		12
0301 BJØRNEBEKK/DANSKERUD	0214		12-13
0302 VESTRE KROER	0214	14	
0303 ØSTRE KROER	0214	15	

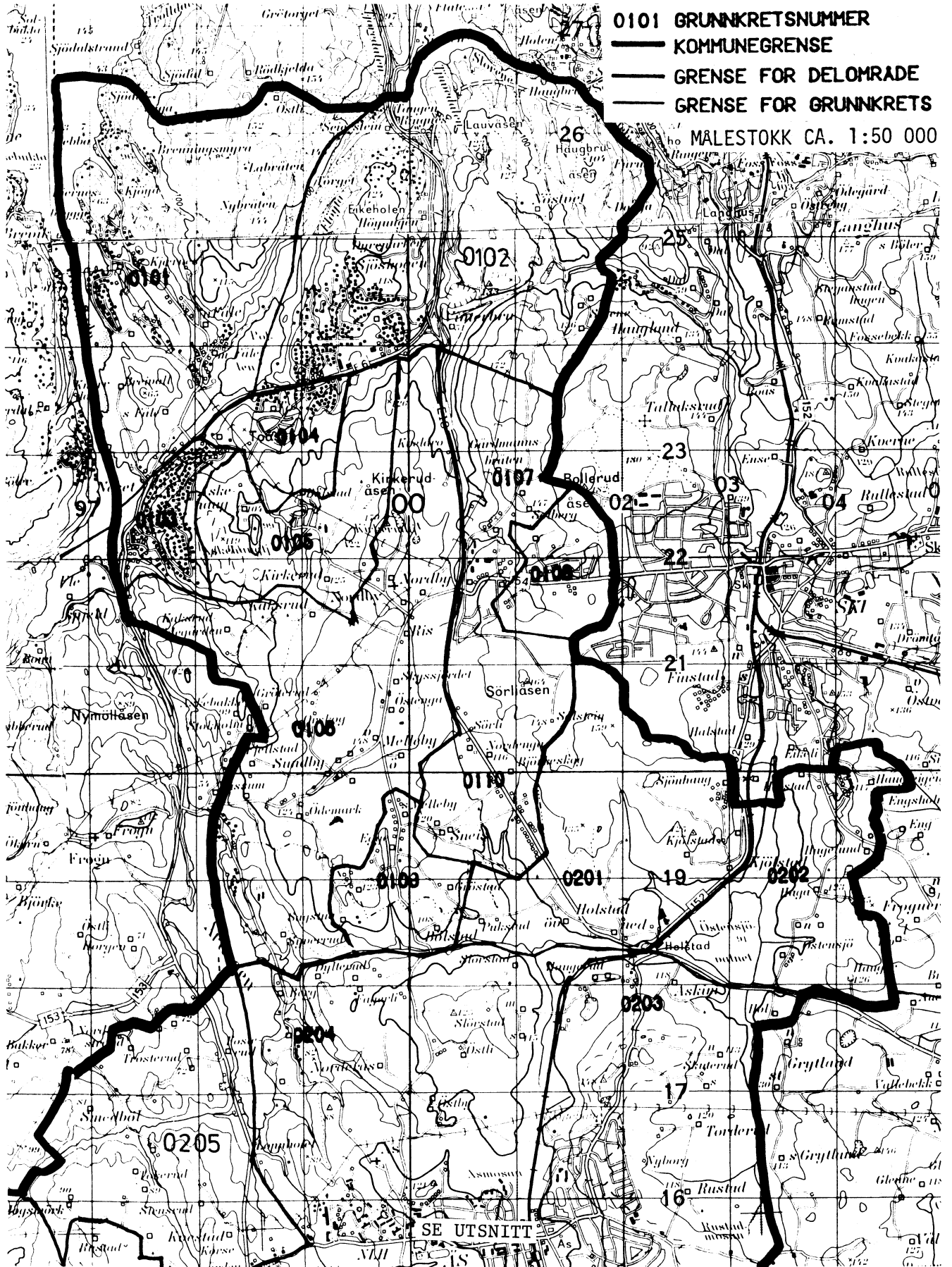
<sup>1)</sup> OVERSIKTEN ER FORELØPIG OG KAN INNEHOLDE FEIL. ENDELIG UTGAVE VIL FORELIGGE I EGET DOKUMENTASJONSHEFTE: "GRUNNKRETSENE OG TETTSTEDER. DOKUMENTASJON 1980".



0214 AS

- 0101 GRUNKRETSNUMMER
- KOMMUNEGRENSE
- GRENSE FOR DELOMRADE
- GRENSE FOR GRUNKRETS

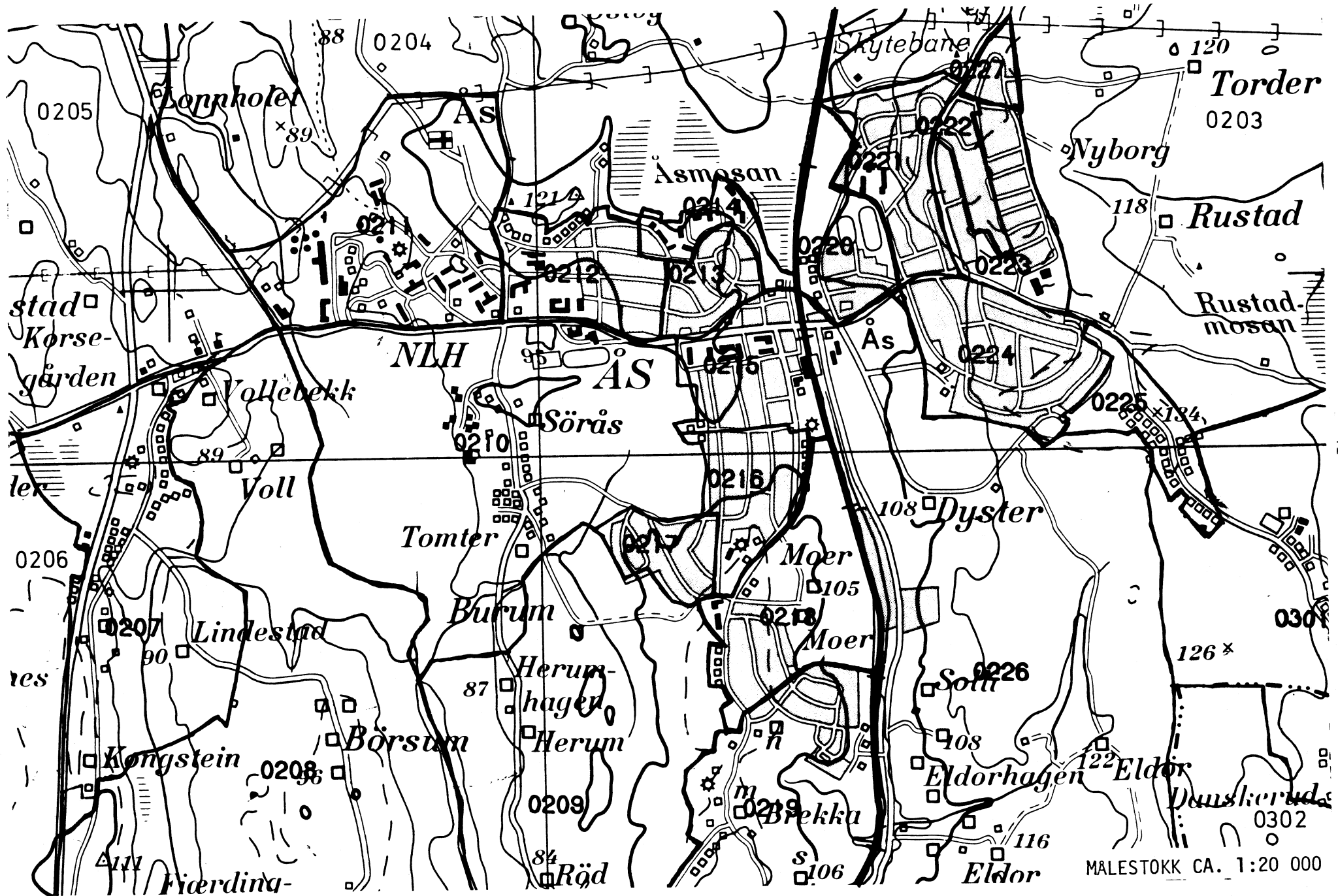
MALESTOKK CA. 1:50 000







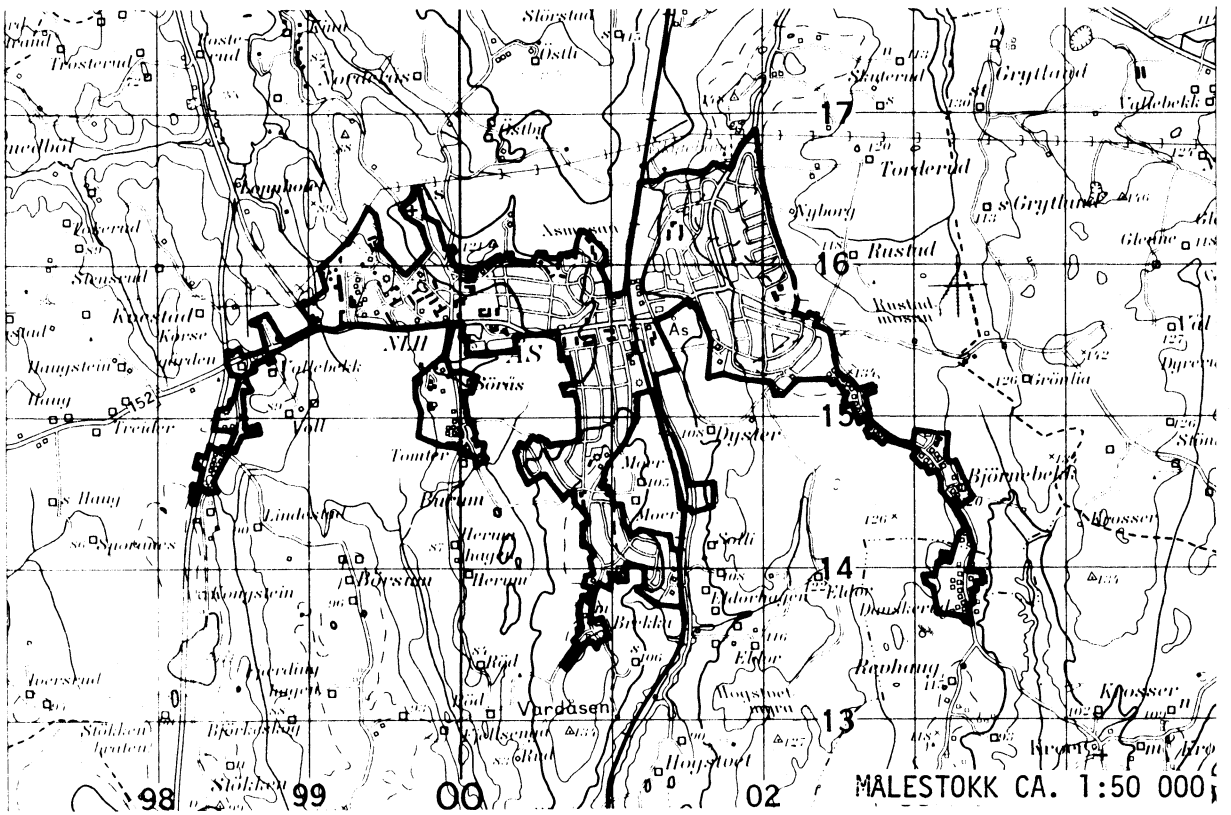
UTSNITT AV KRETSKART



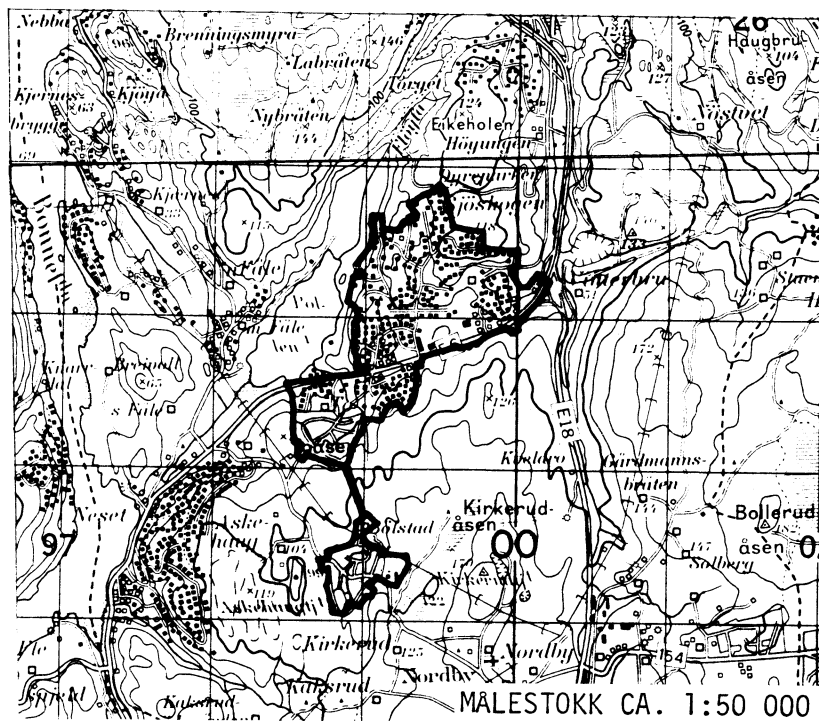
MALESTOKK CA. 1:20 000



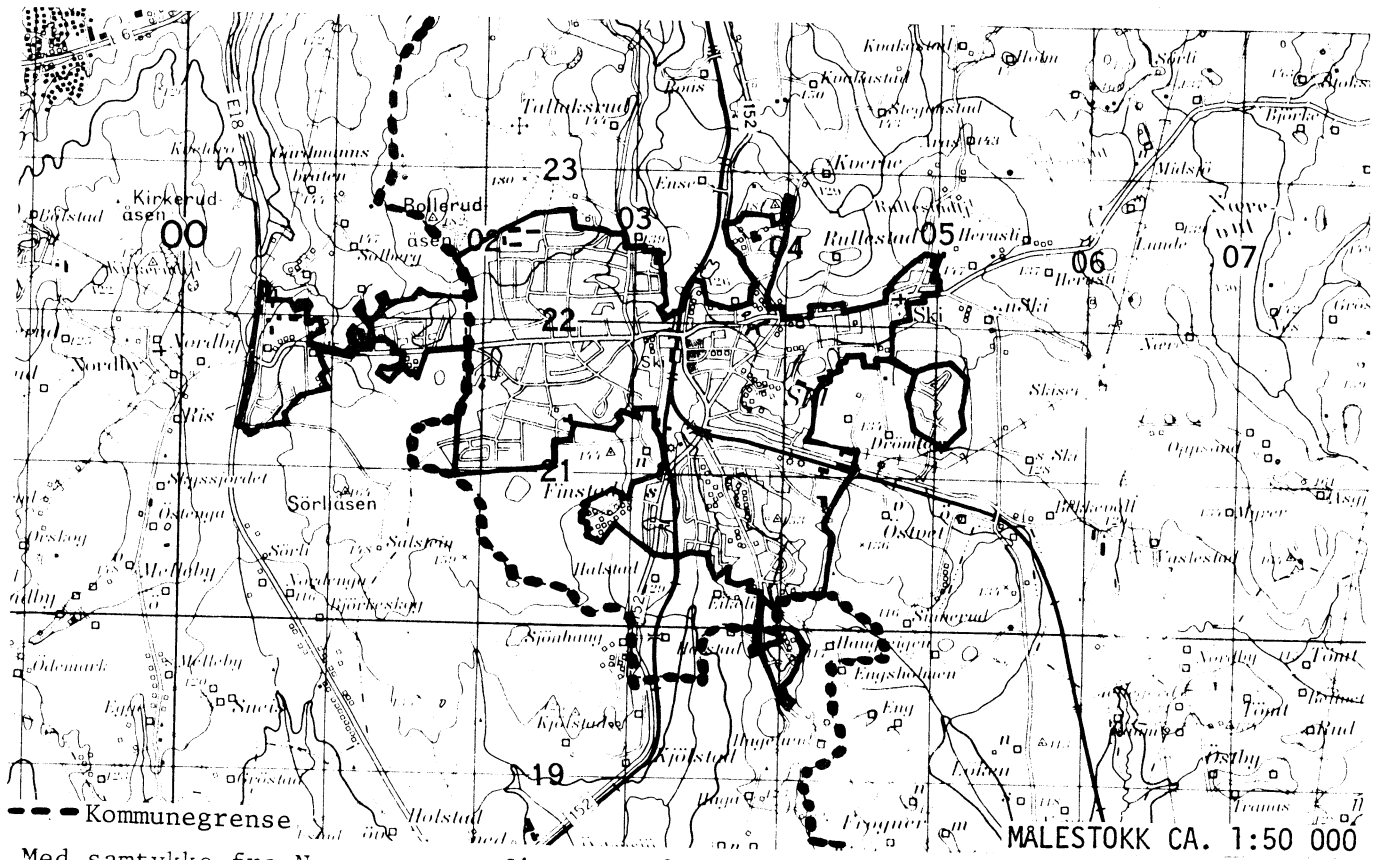
### AVGRENSING AV ÅS TETTSTED



### AVGRENSING AV TO-GRENDA TETTSTED



## DEL AV SKI TETTSTED



Med samtykke fra Norges geografiske oppmåling er NGOs kartmateriale brukt som kartgrunnlag.

## Personskjema

## Folke- og boligteiling 1980

Undergitt  
taushetspliktStatistisk  
Sentralbyrå  
Folke-  
tellingskontoretSend skjemaet tilbake i svarkonvolutten  
som mottakeren av boligskjemaet  
har fått.

Lovhjemmel:

Stortingsvedtak av 16. november 1978, med hjemmel i lov nr. 2 av 25. april 1907.

SETT KRYSS SLIK: IKKE SLIK: BRUK HELST  
BLYANT ELLER  
BLÅ/SVART  
KULEPENN.

H

**1. Hvem bor De sammen med i leiligheten?** Rettledningen beskriver hva vi mener med en leilighet  
Sett flere kryss hvis nødvendig1  Ingen4  Datter, sønn2  Ektefelle5  Mor, far3  Forlovede eller annen person  
jeg lever sammen med (uten  
å ha inngått formelt ekteskap)6  Søsken, svigerforeldre, barnebarn,  
svoger, svigerinne, svigerbarn, tante,  
onkel, nevø, niese, besteforeldre7  Andre personer**2. Hvilket trossamfunn  
er De tilsluttet?**1  Den norske kirke  
(statskirken)2  Trossamfunn utenfor  
Den norske kirke3  Ikke tilsluttet  
trossamfunn**3. Utenlandsk utdanning.**Dette spørsmålet besvares bare av dem som har tatt  
utdanning utenfor Norge  
De som bodde i Norge i 1970 oppgir ikke utenlandsk  
utdanning tatt før 1970**Oppgi viktigste utdanning, i hvilket land den er full-  
ført, og hvor lang skolegang De har i utlandet.**

Utdanning

Land

Samlet skolegang i utlandet i antall år

**4. Hva var Deres viktigste kilde til livsopphold  
i året fra 1. nov. -79 til 31. okt. -80?**

Sett bare ett kryss

1  inntekt av eget arbeid, eller andre per-  
soners (f.eks. ektefelles, foreldres) arbeid2  Verneplikts-/siviltjeneste3  Pensjon, trygd 4  Stipend, lån, formue,  
føderåd, leieinntekt eller  
annen formuesinntekt**5. Utførte De inntektsgivende arbeid i minst  
100 timer i året fra 1. nov. -79 til 31. okt. -80?**Som inntektsgivende arbeid regnes også  
arbeid som et familiemedlem har utført i  
familiebedrift (f. eks. butikk, gårdsbruk).1  Ja2  Nei

Se rettledningen

**Spørsmål 6 - 15 gjelder inntektsgivende arbeid, og besvares bare av dem som har svart "Ja" på spørsmål 5.****6. Oppgi navn og adresse på det arbeidssted (bedrift) hvor De  
utførte inntektsgivende arbeid lengst tid i året fra 1. nov. -79  
til 31. okt. -80. Med bedrift menes f.eks. fabrikk, butikk, gårds-  
bruk, kontor e.l. Se rettledningen**

Navn:

Adresse:

Poststed:

**7. Beskriv virksomheten på dette  
arbeidsstedet så nøyaktig som mulig.**  
Skriv f.eks. jordbruk, produksjon av møbler,  
leiebiltransport, bokhandel, salg av biler e.l.

Virksomhet:

**8. Hvilket yrke (tittel) hadde De  
på dette arbeidsstedet?**  
Skriv f.eks. hjemmehjelp, rørlegger,  
sykepleier, damefrisør, rengjørings-  
hjelp, platearbeider, reklamekonsulent e.l.

Yrke:

**9. På hvilken måte er/var De knyttet til arbeidsstedet  
De har oppgitt i spørsmål 6?**1  Som fast eller midlertidig ansatt2  Som selvstendig (eier) 3  Som familiemedlem  
uten fast lønn  
i familiebedrift**10. Hvor mange timer inntektsgivende arbeid utførte De i året fra 1. nov. -79 til 31. okt. -80?**  
Ta med **alt** inntektsgivende arbeid De utførte i **hele** perioden1  100 - 499 arbeidstimer3  1000 - 1299 arbeidstimer2  500 - 999 arbeidstimer4  1300 arbeidstimer  
eller flere

H

**11. Hvor mange timer inntektsgivende arbeid utførte De i uken 25. - 31. okt.?**1  Ingen, arbeide ikke  
denne uken2  1 - 9  
timer4  20 - 29  
timerArbeide De ikke denne  
uken, skal De ikke fylle  
ut resten av skjemaet3  10 - 19  
timer5  30 timer  
eller flere**12. Hvor møtte De på arbeid i uken 25. - 31. okt.?**1  Jeg møtte fast på samme  
arbeidssted/adresse som  
er oppgitt i spørsmål 62  Jeg møtte fast på annet sted

(Skriv navnet på kommunen)

kommune

3  Jeg møtte på  
forskjellige steder  
denne ukenMøtte De på forskjellige  
steder denne uken, skal  
De ikke fylle ut resten  
av skjemaet**13. Hvor ofte reiste eller gikk De fra Deres hjem-  
sted til arbeidsstedet i uken 25. - 31. okt.?**  
Se rettledningen.1  1 gang 3  4 ganger  
eller flere2  2 - 3 ganger 4  Var ikke på  
hjemstedet  
denne uken**14. Hvor lang tid brukte De vanligvis fra Deres  
hjemsted til arbeidsstedet (én vei) i uken  
25. - 31. okt.?**1  0 - 14 min. 3  30 - 44 min.2  15 - 29 min. 4  45 min  
eller mer**15. Hvilke transportmidler brukte De vanligvis fra Deres  
hjemsted til arbeidsstedet (én vei) i uken 25. - 31. okt.?**  
Sett flere kryss hvis nødvendig1  Bil 3  Tog, trikk,  
T-bane 5  Brukte sykkel  
Gikk i mer  
enn 10 min2  Buss 4  Båt 6  Annet



## Boligskjema

Folke- og bolig telling 1980

Undergitt  
taushetspliktStatistisk  
Sentralbyrå  
Folke-  
tellingskontoretFor hver leilighet skal det nyttes bare en svar-  
konvolutt. Alle personskjemaene og det utfylte  
boligskjemaet sendes samlet i svarkonvolutten.

Lovhjemmel

Stortingsvedtak av 16. november 1978 med hjemmel i lov nr 2 av 25. april 1907

SETT KRYSS SLIK: IKKE SLIK: BRUK HELST  
BLYANT ELLER  
BLÅ/SVART  
KULEPENN.

H

1. Har andre som bor i leiligheten mottatt boligskjema? 1 <input type="checkbox"/> Nei 2 <input type="checkbox"/> Ja		Les teksten under midten på skjemaet før De fortsetter.	
2. Hvor mange rom på 6m <sup>2</sup> eller mer er det i leiligheten? Ta ikke med kjøkken, bad og gang.		3. Hvor stor er leiligheten, målt i kvadratmeter?	
<input type="checkbox"/> 1 rom	<input type="checkbox"/> 5 rom	1 <input type="checkbox"/> Under 30m <sup>2</sup>	5 <input type="checkbox"/> 60-79m <sup>2</sup>
<input type="checkbox"/> 2 rom	<input type="checkbox"/> 6 rom	2 <input type="checkbox"/> 30-39m <sup>2</sup>	6 <input type="checkbox"/> 80-99m <sup>2</sup>
<input type="checkbox"/> 3 rom	<input type="checkbox"/> 7 rom	3 <input type="checkbox"/> 40-49m <sup>2</sup>	7 <input type="checkbox"/> 100-129m <sup>2</sup>
<input type="checkbox"/> 4 rom	<input type="checkbox"/> 8 rom eller flere	4 <input type="checkbox"/> 50-59m <sup>2</sup>	8 <input type="checkbox"/> 130m <sup>2</sup> eller mer
5. Hvor stort kjøkken er det i leiligheten?		6. Hva slags WC/do har de som bor i leiligheten adgang til?	
1 <input type="checkbox"/> Kjøkkenet er 6m <sup>2</sup> eller større		2 <input type="checkbox"/> Vannklosett utenfor leiligheten	
2 <input type="checkbox"/> Kjøkkenet er mindre enn 6m <sup>2</sup>	3 <input type="checkbox"/> Det er ikke kjøkken i leiligheten	1 <input type="checkbox"/> Vannklosett i leiligheten	3 <input type="checkbox"/> Annet avtrede
7. Hva er leilighetens viktigste oppvarmingskilde?			
1 <input type="checkbox"/> Sentralvarme (radiatorer e.l.)	3 <input type="checkbox"/> Ovner for flytende brensel (olje, parafin e.l.)		
2 <input type="checkbox"/> Elektriske ovner, varmekabler e.l.	4 <input type="checkbox"/> Ovner for fast brensel (ved, koks e.l.)		

## Spørsmål 8 - 15 nedenfor skal også besvares

Hvis det er mottatt ett boligskjema i leiligheten, fylles det ut og sendes tilbake i svarkonvolutten sammen med alle personskjemaene.

Hvis flere i leiligheten har mottatt boligskjema og svarkonvolutt, så gjør følgende:

1. Ta kontakt med den (de) andre som har mottatt boligskjema.
2. Fyll ut ett av boligskjemaene.
3. Send dette skjemaet sammen med de utfylte personskjemaene tilbake i samme svarkonvolutten.

8. Er det pipe i leiligheten?	9. Er det montert brenselovn eller peis i leiligheten?	10. Er det bad eller dusj i leiligheten?	11. Er det telefon i leiligheten?	12. Disponerer noen av dem som bor i leiligheten personbil?
1 <input type="checkbox"/> Ja 2 <input type="checkbox"/> Nei	1 <input type="checkbox"/> Ja 2 <input type="checkbox"/> Nei	1 <input type="checkbox"/> Ja 2 <input type="checkbox"/> Nei	1 <input type="checkbox"/> Ja 2 <input type="checkbox"/> Nei	1 <input type="checkbox"/> Ja 2 <input type="checkbox"/> Nei

H

13. Hva slags hus ligger leiligheten i? Se rettledningen.		14. Når ble huset bygd?	
1 <input type="checkbox"/> Våningshus i tilknytning til gårdsdrift (hovedbygning, kårbolig, forpakterbolig e.l.)	5 <input type="checkbox"/> Annet boligbygg med mindre enn 3 etasjer	1 <input type="checkbox"/> 1900 eller før	5 <input type="checkbox"/> 1946 - 1950
2 <input type="checkbox"/> Frittliggende enebolig (enebolig med minst en halv meters avstand til nærmeste hus)	6 <input type="checkbox"/> Blokk, leiegård eller annet boligbygg med 3 etasjer eller mer	2 <input type="checkbox"/> 1901 - 1920	6 <input type="checkbox"/> 1951 - 1960
3 <input type="checkbox"/> Hus i kjede, rekkehus, terrassehus eller vertikalt delt tomannsbolig	7 <input type="checkbox"/> Forretningsbygg, verkstedbygg e.l.	3 <input type="checkbox"/> 1921 - 1940	7 <input type="checkbox"/> 1961 - 1970
4 <input type="checkbox"/> Horisontalt delt tomannsbolig	8 <input type="checkbox"/> Hotell, pensjonat, aldershjem, barnehjem, sykehus, militærforlegning eller annet bygg for felleshusholdning	4 <input type="checkbox"/> 1941 - 1945	8 <input type="checkbox"/> 1971 - 1980
15. Hvor mange leiligheter er det i huset? Rettledningen beskriver hva vi mener med hus og leilighet		Hvis det er 6 leiligheter eller flere, oppgi antallet her → <input type="text"/>	
<input type="checkbox"/> 1 leilighet	<input type="checkbox"/> 2 leiligheter	<input type="checkbox"/> 3 leiligheter	<input type="checkbox"/> 4 leiligheter
<input type="checkbox"/> 5 leiligheter			