

KOMMUNEHEFTE



FOLKE- OG BOLIGTELLING 1980

1742 **GRONG**

STATISTISK SENTRALBYRÅ
KONGSVINGER



FOLKE- OG BOLIGTELLING
1. NOVEMBER 1980

1742 GRONG

STATISTISK SENTRALBYRÅ
KONGSVINGER 1982

ISBN 82-587-0171-1

FORORD

Hovedformålet med Folke- og bolig telling 1980 var å gi et bilde av befolkningen og levekårene i det norske samfunnet ved å se opplysninger om alder, kjønn, yrke, arbeid, inntekt, utdanning, boforhold o.l. i sammenheng.

Et annet viktig formål var å gi statistikk for mindre geografiske områder, som kommuner og deler av kommuner. De statistiske kommuneheftene gir de første resultatene fra tellingen for å dekke dette formålet. Flere resultater for den enkelte kommune i form av et sett upubliserte tabeller (en "tabellpakke"), vil foreligge kort tid etter at heftene er utgitt. Tabellene vil bli levert som utskrift på papir eller micro-fiche, etter brukerens ønske.

Når kommuneheftene for alle kommuner i et fylke er publisert, vil det bli laget et sammendrag for hele fylket med tabeller som svarer til dem som finnes i kommuneheftene. Når hele landet er dekket med kommunehefter, vil det også bli laget et sammendrag for hele landet. Tilsvarende sammendrag for fylkene og hele landet vil bli laget av den "tabellpakke" som er nevnt foran.

Resultatene fra Folke- og bolig telling 1980 vil ellers bli gitt i tabellpublikasjoner som vil kaste lys over spesielle emner, bl.a. sysselsetting, boligforhold, familier og husholdninger. Resultatene vil også bli vist i kart og diagrammer. Bl.a. vil det bli laget bosettingskart tilsvarende de som ble laget i samband med Folke- og bolig telling 1970.

Statistisk Sentralbyrå, Oslo/Kongsvinger, 12. mars 1982

Arne Øien

Johan-Kristian Tønder

INNHOOLD

	Side
Tabellregister	7
Tekstdel	
1. Opplegg og gjennomføring	8
1.1. Omfang	8
1.2. Grunnlag for statistikken	8
1.3. Datainnsamling	8
2. Feilkilder	9
3. Begreper og kjennemerker	9
3.1. Personkjennemerker	9
3.2. Familie- og husholdningstype	14
3.3. Boligkjennemerker	15
3.4. Inndelingen i grunnkretser	17
4. Bruk av tabellene	17
5. Merknader til tabellene	18
Tabelldel	19
Vedlegg	
1. Grunnkretser i 1980 og tellingskretser i 1970. Endringer i kommuneinndelingen fra 1970 til 1980	35
2. Kart over grunnkretsinnndelingen	37
3. Kart over tettsteder	39
4. Personskjema	41
5. Boligskjema	43

Standardtegn i tabeller

- : Tall kan ikke offentliggjøres
- Null

TABELLREGISTER

	Side
1. Folkemengden ved folketellingene 1801 - 1980	19
2. Folkemengden etter kjønn, ekteskapelig status og alder. 1/11 1980	19
3. Folkemengden etter trossamfunn/viktigste kilde til livsopphold, kjønn og alder. 1/11 1980	19
4. Personer 16-66 år etter yrkesaktivitet, arbeidstid, kjønn og høyeste utdanning. 1/11-79 - 31/10-80	20
5. Personer 16 år og over, etter yrkesaktivitet, arbeidstid, kjønn og alder. 1/11-79 - 31/10-80	21
6. Yrkesaktive 16 år og over, etter alder og næring. 1/11-79 - 31/10-80	21
7. Yrkesaktive 16 år og over, etter kjønn, arbeidstid og næring/yrkesfelt. 1/11-79 - 31/10-80	22
8. Yrkesaktive 16 år og over i arbeid i uka 25/10 - 31/10 1980, etter kjønn, arbeidstid i uken og næring/yrkesfelt	23
9. Yrkesaktive 16 år og over med fast oppmøteplass på arbeid i uka 25/10 - 31/10 1980, etter tallet på arbeidsreiser, reisetid og yrkesfelt/oppmøteplass	24
10. Yrkesaktive 16 år og over med fast arbeidsreise i uka 25/10 - 31/10 1980, etter reise- måte, oppmøteplass, tallet på arbeidsreiser og reisetid	25
11. Boliger etter hustype og tallet på rom. Bosatte etter tallet på rom i boligen. 1/11 1980	26
12. Boliger etter husets byggeår og hustype/eie-/leieform. Bosatte og rom, etter husets byggeår. 1/11 1980	26
13. Boliger etter viktigste kilde til oppvarming og byggeår/installasjon av pipe. Bosatte etter boligens viktigste kilde til oppvarming. 1/11 1980	27
14. Boliger etter sanitærutstyr og tallet på rom. Bosatte etter boligens sanitærutstyr. 1/11 1980	27
15. Boliger, rom og bosatte, etter hustype. 1/11 1980	28
16. Boliger etter eie-/leieform og areal. Bosatte etter eie-/leieforhold til boligen. 1/11 1980	28
17. Boliger, bosatte og rom, etter bosatte pr. rom i boligen. 1/11 1980	28
18. Boliger etter tallet på rom og tallet på bosatte. 1/11 1980	29
19. Familier og personer, etter familietype, husholdningstype og tallet på familier i hus- holdningen/yrkesaktivitet i familien. 1/11 1980	29
20. Familier og personer i privathusholdninger, etter familietype og eie-/leieforhold til boligen/tallet på rom i boligen. 1/11 1980	30
21. Tallet på privathusholdninger med utvalgte kjennetegn for boligstandard, og disponering av personbil. Bosatte i slike husholdninger, etter alder. 1/11 1980	30
22. Folkemengden etter alder, kjønn og type boligstrøk/grunnkrets. 1/11 1980	31
23. Yrkesaktive 16 år og over, etter næring, kjønn og type boligstrøk/grunnkrets. 1/11 1980 ..	32
24. Tallet på privathusholdninger med utvalgte kjennetegn for boligstandard, og disponering av personbil. Boligstrøk/grunnkrets. 1/11 1980	33

1. OPPLÈGG OG GJENNOMFØRING

1.1. Omfang

Folke- og bolig telling 1980 omfatter alle personer (også utenlandske statsborgere) som ifølge Forskrifter om føringen og ordningen av folkeregistrene fastsatt av Statistisk Sentralbyrå den 26. november 1979, var registrert bosatt i Norge på tellingstidspunktet den 1. november 1980.

Boligtellingen har med alle privatboliger (private leieligheter mv.) hvor minst én person var registrert bosatt den 1. november 1980.

Boliger som var ubebodd eller som var bebodd bare av midlertidig tilstedeværende (f.eks. ugifte personer som oppholdt seg utenom foreldrenes hjem på grunn av skolegang, studier), omfattes ikke av tellingen. Det er heller ikke innhentet opplysninger om boliger for forpleide i aldershjem, pleiehjem, barnehjem og andre fellesinstitusjoner.

Enheter hus omfattes ikke av tellingen denne gang. Det gis likevel enkelte opplysninger om det huset som boligen ligger i. I avsnitt 3 er det gjort nærmere rede for bostedsbegrepet (det sted en person skal regnes som bosatt) og boligbegrepet.

1.2. Grunnlag for statistikken

De fleste opplysninger i folke- og bolig tellingen bygger på oppgaver gitt direkte av oppgavegiverne på egne skjemaer.

Personskjema ble sendt til alle personer som hadde fylt 16 år eller fylte 16 år i løpet av 1980, (se vedlegg 4).

For personer under 16 år fikk Statistisk Sentralbyrå de nødvendige opplysninger fra folkeregisteret i den enkelte kommune.

Opplysningene om den enkelte privatbolig er gitt på eget boligskjema, (se vedlegg 5).

Oppgavene over befolkningens utdanningsbakgrunn er hentet fra utdanningsopplysningene gitt i folketellingen 1970 og "Arkivet for påbegynt og avsluttet utdanning" i Statistisk Sentralbyrå som inneholder alle utdanninger som en person har avsluttet i Norge i perioden 1970 - 1980. I tillegg kommer oppgaver over utenlandsk utdanning gitt i folketellingen 1980.

Oppgaver over alder, kjønn og andre demografiske kjennetegn er hentet fra Det sentrale personregister i Statistisk Sentralbyrå.

Nødvendige oppgaver over de vernepliktige og sivile tjenestepliktige er innhentet gjennom Forsvarets overkommando og Administrasjonen for sivile tjenestepliktige.

Folke- og bolig telling 1980 ble gjennomført med hjemmel i Statistikkloven av 25. april 1907 og Stortingsvedtak av 16. november 1978.

1.3. Datainnsamling

Ved folketellingen i 1980 ble skjemaene sendt i posten direkte til den enkelte person. Før utsendingen tok til, ble navn og adresse påført skjemaene. Det var Det sentrale personregister som dannet grunnlaget for denne påføringen.

Hver person fikk tilsendt sitt eget personskjema sammen med en rettledning.

I tillegg fikk den eldste personen i familien et boligskjema. Med boligskjemaet fulgte også en svarkonvolutt.

Utfylte personskjema fra alle som bodde i boligen sammen med ett boligskjema ble sendt samlet tilbake i svarkonvolutt. Dersom det bodde flere familier i samme boligen, nyttet familiene samme svarkonvolutt og bare ett boligskjema ble utfylt. Innsamlingsmetoden gav derfor grunnlag for å danne bohusholdninger (se nedenfor) i folke- og bolig tellingen.

Den enkelte person er i tellingen regnet å ha sitt bosted i den bolig hvor vedkommende var registrert bosatt i folkeregisteret 1. november 1980. Innsamlingen av opplysningene viste at enkelte personer bodde i en annen bolig enn der de var registrert bosatt i folkeregisteret. Dette gjaldt bl.a. ugifte studenter og skoleelever som bodde på hybel og som sendte sitt personskjema i samme svarkonvolutt som hybelverten. Dette gjaldt også personer som hadde flyttet kort tid før 1. november 1980 og

som gav opp boligopplysninger på den nye adressen, mens flyttingen først ble registrert i folkeregistret etter 1. november 1980. I slike tilfelle ble personene likevel regnet som bosatt i den boligen/adressen de var registrert på i folkeregisteret 1. november 1980. I avsnitt 3 er det gjort rede for hvilket sted en person skal regnes som bosatt. I samme avsnitt er det også gjort rede for begrepet "bohusholdning".

De personer som ikke hadde svart på folketellings skjemaene til rett tid, fikk tilsendt en adressert purring.

De som ikke svarte på den adresserte purringen, ble oppsøkt av tellere som krevde inn oppgavene.

2. FEILKILDER

Under gjennomføring og bearbeiding av en statistisk telling vil det alltid kunne oppstå ulike feil som kan gi utslag i tellingsresultatene.

De fleste feilene oppstår vanligvis under oppgaveinnhentingen og kommer av uriktige svar eller mangelfullt utfylte skjemaer.

Feil som oppstår under bearbeidingen er først og fremst knyttet til koding av opplysninger, i vårt tilfelle spesielt opplysningene om næring og yrke.

For å få et grunnlag til å vurdere hvor omfattende feilene er, ble det gjennomført en kvalitetskontrollundersøkelse i samband med tellingen.

Resultatene fra denne undersøkelsen blir publisert i serien Statistiske analyser. Resultatene er ventet å foreligge i løpet av 1982 og vil ta for seg sentrale kjennetegn fra boligdelen av tellingen, og kjennetegn for sysselsetting og arbeidsmarked.

3. BEGREPER OG KJENNERKER

3.1. Personkjennemerker

Når ikke annet er nevnt, refererer personopplysningene seg til 1. november 1980.

Bosted

Den enkelte person er i tellingen regnet å ha sitt bosted i den kommune og i den bolig hvor vedkommende var registrert som bosatt i folkeregisteret den 1. november 1980. Hovedregelen er at en person skal registreres som bosatt der vedkommende regelmessig tar sin døgnhvile.

De viktigste registreringsreglene er ellers:

Bostedsforhold	Skal registreres som bosatt i
Gift person som pga. arbeid, studier, avtjening av verneplikt e.l. oppholder seg utenom ektefellenes felles bolig	Ektefellenes felles bolig
Ugift person som pga. studier, skolegang eller avtjening av verneplikt oppholder seg utenom foreldrenes/forsørgers bolig	Foreldrenes/forsørgers bolig
Ugift person med eget arbeid og som vanligvis ikke bor hos foreldre/forsørgere	Boligen der personen vanligvis bor
Person som pga. ferie, besøk hos kjente, forretningsreise e.l. er fraværende fra boligen der vedkommende vanligvis bor	Boligen der personen vanligvis bor
Person som er forpleid i barnehjem, aldershjem, pleiehjem eller er satt bort i privat pleie	Barnehjemmet, aldershjemmet, pleiehjemmet eller boligen hvor personen er i pleie
Person som er innlagt på sykehus eller anbrakt på arbeidsskole, arbeidsanstalt eller i fengsel	Boligen der personen var bosatt før innleggelsen eller anbringelsen

Personer som ikke kan henføres til en bestemt bolig, er regnet til gruppen "Uten fast bopel". Personer uten fast bopel er som regel registrert som bosatt i den kommunen hvor de sist hadde fast bosted.

I det følgende er begrepet "Bosatt" brukt i samme betydning som begrepet "Registrert bosatt".

Det er ikke innhentet opplysninger om midlertidig bosted. Det kan derfor ikke gis oppgaver over den tilstedeværende befolkning.

Opplysningene fra Folke- og bolig telling 1980 er ikke brukt til å justere opplysningene i folkeregistrene.

Alder

I fordelingen etter alder er den enkelte person gruppert etter alder pr. 31. desember 1980 (Alder = 1980 - fødselsår).

Ekteskapelig status

Det er brukt fire hovedgrupperinger etter ekteskapelig status, nemlig ugifte, gifte, skilte og enker/enkemenn.

Samboende

Med samboende menes personer som lever sammen (i ekteskapsliknende forhold) uten å ha inngått formelt ekteskap.

I gruppen samboende er regnet bare de personer som er registrert bosatt på samme adresse i folkeregisteret 1. november 1980.

Trossamfunn

Det er brukt tre grupperinger etter trossamfunn, nemlig "Den norske kirke", "Trossamfunn utenfor den norske kirke" og "Ikke tilsluttet trossamfunn"

Personer under 16 år er som regel gruppert sammen med sine foreldre. I de tilfelle foreldrene ikke tilhører samme gruppe, er imidlertid barna ført til gruppen for uoppgitt.

Utdanning

Oppgavene over utdanning omfatter enkeltutdanninger på hel- eller deltid av minst 5 måneders normal varighet.

For personer med flere enkeltutdanninger, er den utdanning som har lengst samlet varighet (normal varighet av enkeltutdanningen tillagt varigheten av den forutdanning som kreves) regnet som høyeste utdanning. Av utdanninger med lik samlet varighet, er den som antas å være av størst yrkesmessig betydning, oppfattet som personenes høyeste utdanning. Utdanningsgrupperingen er foretatt etter 1973-utgaven av Standard for utdanningsgruppering i offentlig norsk statistikk (Statistisk Sentralbyrås Håndbøker nr. 28).

Standarden er bygd opp som et pyramidisk klassifikasjonssystem.

Enkeltutdanningene er først ordnet i grove grupper som i standarden kalles utdanningsnivåer. Innenfor hvert nivå er det først foretatt en sortering etter fagfelt, dernest en finere sortering i faggrupper.

Inndelingen i nivåer eller hovedgrupper er foretatt på denne måte:

0. Ingen utdanning og utdanning på førskolenivå (utdanning for 6-åringer og mindre barn)
1. Utdanning på barneskolenivå (1-6 år, førskoleutdanning ikke medregnet)
2. Utdanning på ungdomsskolenivå (7-9 år)
3. Utdanning på gymnasnivå I (10 år)
4. Utdanning på gymnasnivå II (11-12 år)
5. Utdanning på universitets- og høgskolenivå I (13-14 år)
6. Utdanning på universitets- og høgskolenivå II (15-16 år)
7. Utdanning på universitets- og høgskolenivå III (17-18 år)
8. Utdanning på forskernivå (over 18 år)
9. Uoppgitt utdanning.

I tabellene over personenes høyeste utdanning fra folketellingen er gruppene 0 og 9 slått sammen til en gruppe.

Fagfelt er i standarden spesifisert slik:

1. Allment fagfelt
2. Humaniora og estetikk
3. Undervisning
4. Administrasjon, økonomi, samfunnsvitenskap og jus
5. Industri, håndverk, naturvitenskap og teknikk
6. Samferdsel
7. Helsevesen
8. Jordbruk, skogbruk og fiske
9. Tjenesteyting og forsvar.

I tabellene fra folketellingen er bare de viktigste fagfeltene under de forskjellige nivå- eller hovedgruppene spesifisert. De andre fagfelt er slått sammen til en gruppe.

I folketellingen 1970 ble det foretatt en tre-delning av standardens gymnasnivå etter utdanningsvarighet på henholdsvis 10 år, 11 år og 12 år.

I folketellingen 1980 følger inndelingen standardens gruppering, nemlig en gruppering på henholdsvis 10 år og 11 - 12 år.

Fagutdanninger avsluttet før 1972/73 og som ikke bygger på examen artium, kodes i tellingen 1980 med 8 års allmennutdanning som grunnlag. Fagutdanninger avlagt etter 1972/73 kodes med 9 år som grunnlag.

Viktigste kilde til livsopphold

Personer 16 år og over er gruppert etter den kilde til livsopphold som var viktigst de siste 12 månedene før tellingstidspunktet, dvs. fra 1. november 1979 fram til 1. november 1980. For personer under 16 år bosatt i privathusholdninger er inntekt fra andre personer alltid regnet som viktigste kilde til livsopphold.

For personer under 16 år bosatt i felleleshusholdninger er pensjon, trygd regnet som viktigste kilde til livsopphold.

Med "inntekt av eget arbeid" er ment inntekt av egen yrkesaktivitet.

"Pensjon, trygd" omfatter syketrygd, arbeidsløshetsstrygd, forsørgertrygd, uføretrygd, alderstrygd, yrkesskadetrygd, krigspensjon, bedriftspensjon o.l.

Som "stipend, lån, formue, føderåd, leieinntekt eller annen formuesinntekt" regnes også utbetalinger i forbindelse med livsforsikring eller individuell pensjonsforsikring. Underhold fra andre enn privatpersoner (f.eks. stønader fra det offentlige, institusjoner eller bedrifter), unntatt pensjon og trygd regnes også med her.

Personer som har andre personers inntekt som viktigste kilde til livsopphold er gruppert under "inntekt av eget arbeid eller andre personers arbeid/inntekt". Dette gjelder uansett om inntekten kommer fra arbeid, pensjon, trygd eller stipend, lån mv.

Yrkesaktivitet

I Folke- og bolig telling 1980 er det innhentet oppgaver om yrkesaktiviteten både for de siste 12 månedene før tellingstidspunktet og den siste uka før tellingstidspunktet.

Som yrkesaktivitet er regnet alt arbeid som blir utført mot betaling i form av lønn, inntekt av egen bedrift, provisjon, honorarer o.l. Arbeid som familiemedlem uten fast lønn i familiebedrift (f.eks. gårdsbruk, butikk) og verneplikts-/siviltjeneste er også regnet som yrkesaktivitet.

Som yrkesaktive de siste 12 månedene er regnet personer 16 år og over som utførte yrkesaktivitet av minst 100 timers varighet i denne perioden.

Som yrkesaktive den siste uka før tellingstidspunktet er regnet personer 16 år og over som utførte yrkesaktivitet av minst 1 times varighet i denne uka. Personer som var midlertidig borte fra arbeidet hele uka på grunn av sykdom, permisjon, ferie e.l. er ikke regnet med blant de yrkesaktive.

Arbeidstid

Det er innhentet oppgaver over arbeidstida både for de siste 12 månedene før tellingstidspunktet og den siste uka før tellingstidspunktet.

Arbeidstida omfatter all tid som er medgått til yrkesaktivitet. Arbeidstid som har gått med til forberedelse i tillegg til ordinær arbeidstid, er også regnet med (f.eks. forberedelser i tillegg til ordinær undervisningstid for lærere). Tid som er brukt til skolearbeid, studier og husarbeid for egen familie, er ikke regnet med.

Fravær på grunn av sykdom, permisjon, ferie e.l. er heller ikke regnet med i arbeidstida.

Generelt om grupperingen etter næring, yrke og yrkesstatus

Personer 16 år og over med yrkesaktivitet er gruppert på næring etter arten av virksomheten til den bedrift der den enkelte arbeide hele tiden eller lengst tid de siste 12 månedene før tellingstidspunktet. Disse personene er videre gruppert på det yrke og den yrkesstatus som de hadde hele tiden eller lengst tid i denne bedriften i 12-månedersperioden.

Personer 16 år og over med yrkesaktivitet siste uka før tellingstidspunktet er gruppert etter den næring og det yrke vedkommende oppgav å ha hatt i den bedriften som den enkelte arbeide hele tiden eller lengst tid de siste 12 månedene før tellingstidspunktet. Det er således ikke innhentet særskilte oppgaver om de yrkesaktives næring og yrke for den siste uka før tellingstidspunktet.

Næring

Næringsgrupperingen er foretatt etter 1978-utgaven av Standard for næringsgruppering i offentlig norsk statistikk (Statistisk Sentralbyrå's Håndbøker nr. 9).

Denne standarden er i samsvar med International Standard Industrial Classification of All Economic Activities (ISIC).

I standarden er grupperingssystemet utformet som et femsifret pyramidisk system hvor hvert siffer angir et grupperingsnivå. De fem nivåene er gitt følgende betegnelser:

Næring	1-sifret kode
Næringsområde	2-sifret kode
Næringshovedgruppe	3-sifret kode
Næringsgruppe	4-sifret kode
Næringsundergruppe	5-sifret kode

Næringene på 1-sifret nivå har følgende 9 inndelinger:

1. Jordbruk, skogbruk, fiske og fangst
2. Bergverksdrift
3. Industri
4. Kraft- og vannforsyning
5. Bygge- og anleggsvirksomhet
6. Varehandel, hotell- og restaurantvirksomhet
7. Transport, lagring, post og telekommunikasjoner
8. Bank- og finansieringsvirksomhet, forsikringsvirksomhet, eiendomsdrift og forretningsmessig tjenesteyting
9. Offentlig, sosial og privat tjenesteyting.

En oversikt over den videre inndeling i næringsområder mv. finnes i Standard for næringsgruppering.

Næringsgrupperingen i 1980-tellingen er ikke direkte sammenliknbar med næringsgrupperingen i 1970-tellingen. Årsaken til dette er overgangen til ny standard for næringsgruppering i 1972. I folketellingen 1970 ble næringsgrupperingen foretatt etter 1960-utgaven av Standard for næringsgruppering.

Tabeller med sammenliknbare tall mellom tellingene i 1970 og 1980 vil bli publisert en tid etter kommuneheftene i de såkalte "tabellpakkene". Næringsoppgaver med resultater fra 1970-tellingen gruppert etter 1978-utgaven av Standard for næringsgruppering, vil da bli gitt. I folketellingen 1980 gis det næringsoppgaver ned på næringsgruppe (3-sifret kode).

Yrke

Yrkesgrupperingen er foretatt etter Standard for yrkesgruppering i offentlig norsk statistikk (utgitt av Arbeidsdirektoratet i 1965). Standarden følger i prinsippet 1958-utgaven av International Standard Classification of Occupations (ISCO).

Standarden er bygd opp slik at nær beslektede yrker er ført sammen til såkalte yrkesgrupper, som igjen danner yrkesområder. Disse yrkesområdene er ført sammen til yrkesfelt.

Hvert yrke i klassifiseringen er betegnet med 5-sifret kodenummer:

første siffer angir yrkesfeltet
 første og annet siffer angir yrkesområde
 første - tredje siffer angir yrkesgruppe
 første - femte siffer angir yrke.

Til folketellingen 1980 har Statistisk Sentralbyrå ført nye yrker inn i denne standarden. Den inndelingen i yrkesgrupper som er brukt i 1965-utgaven, er stort sett brukt også her. Videre er en del yrkesgrupper slått sammen og noen er splittet i flere grupper. En ny 3-siffergruppe er tatt med for olje- og gassarbeid. Dessuten er ledende tjenestemenn i kommunal- og fylkeskommunal administrasjon og forvaltning skilt ut som ny gruppe.

Gruppene "Lærere" og "Faglærere i praktiske yrker" er slått sammen til en gruppe.

Opgaver over yrke er i tellingen gitt med på yrkesgruppe (3-sifret kode).

Yrkesstatus

I tellingen er det brukt følgende tre grupperinger etter yrkesstatus:

1. Fast eller midlertidig ansatt
2. Selvstendig
3. Familiemedlem uten fast lønn i familiebedrift.

Personer (også medeiere) som arbeide i firmaer organisert som aksjeselskap, andelslag eller annen selskapsform med begrenset ansvar, er alltid regnet som ansatte.

En person er regnet som selvstendig dersom vedkommende drev virksomhet alene for egen regning eller sammen med andre med ubegrenset ansvar (f.eks. i ansvarlig selskap).

Gruppen "Familiemedlem uten fast lønn i familiebedrift" omfatter personer som arbeide i familievirksomhet uten fast avtalt lønn og som verken var eier eller medeier i virksomheten. Et familiemedlem uten fast lønn kan imidlertid ha vederlag for arbeidet i form av kost og losji, andel av overskott e.l.

I de tilfelle hvor ektefeller arbeide i felles virksomhet (f.eks. gårdsbruk) som ikke var organisert som aksjeselskap e.l., er den ene ektefellen regnet som selvstendig og den andre som familiemedlem uten fast lønn i familiebedrift, med mindre begge ektefellene var registrert som eiere av virksomheten.

Generelt om oppmøteplass, reisehyppighet, reisetid og transportmåte

Kjennemerkene gjelder personer 16 år og over med yrkesaktivitet i siste uka før tellingstidspunktet.

Reisehyppighet, reisetid og transportmåte gjelder yrkesaktive personer med fast oppmøteplass (se oppmøteplass).

Reisetid og transportmåte gjelder yrkesaktive personer med fast arbeidsreise (se reisehyppighet).

Oppmøteplass

Med oppmøteplass forstås en det stedet hvor vedkommende møtte fram ved arbeidshagens start.

Personer 16 år og over med yrkesaktivitet siste uka før tellingstidspunktet er gruppert etter kommunen den faste oppmøteplassen lå i (rute 1 og 2 i personskjemaet).

Personer som i denne uka møtte på ulike arbeidssteder, var til sjøs e.l., er ikke regnet å ha fast oppmøteplass (rute 3 i personskjemaet).

Reisehyppighet

Med reisehyppighet forstås en det antall ganger vedkommende reiste fra hjemsted til arbeidssted den siste uka før tellingstidspunktet.

Hjemsted er alltid regnet som den boligadresse vedkommende er registrert bosatt på i folkeregisteret. For personer som bodde midlertidig på f.eks. hybel eller brakke i denne uka, er reisen mellom hybel, brakke og arbeidssted ikke medregnet.

For personer som var registrert bosatt på arbeidsstedet er det regnet hvor mange dager vedkommende var på arbeid siste uka før tellingstidspunktet.

Med "fast arbeidsreise" menes personer med fast oppmøteplass og som reiste minst en gang fra hjemsted til arbeidssted i uka før tellingstidspunktet.

Reisetid

Reisetid er reisetiden fra hjemsted (registrert boligadresse) til arbeidssted. Reisetiden er regnet én vei. I reisetiden er gangtid og ventetid under reisen tatt med. Det samme gjelder faste gjøremål som f.eks. å bringe barn til barnehage, dagmamma e.l. Tilfeldige gjøremål og forsinkelser er ikke regnet med.

For pendlere som bodde midlertidig på f.eks. hybel, brakke e.l., er reisetiden regnet fra hjemstedet og fram til arbeidsstedet.

Transportmåte

Med transportmåte forstås de transportmidler vedkommende til vanlig nyttet én vei fra hjemsted til arbeidssted siste uka før tellingstidspunktet.

For personer som ikke reiste på samme måte hver dag, er det regnet med den reisemåten vedkommende nyttet flest dager.

3.2. Familie og husholdningstype

Grupperingene på familie og husholdningstype refererer seg til tellingstidspunktet den 1. november 1980.

Familie

Til én og samme familie er regnet:

1. Ektepar og eventuelle ugifte barn registrert bosatt i samme privatbolig, aldershjem, pleiehjem, e.l.
2. Far/mor med ugifte barn registrert bosatt i samme privatbolig, aldershjem, pleiehjem, pensjonat, hotell e.l.
3. Hver enkelt person som ikke hører inn under noen av de to gruppene som er spesifisert ovenfor (bl.a. personer uten fast bopel). Disse personene danner således hver for seg egen familie (familie med én person).

I familier med ektepar er også tatt med eventuelle ugifte barn av bare den ene ektefellen og ugifte adoptivbarn og stebarn, men ikke fosterbarn.

Av reglene som er nevnt foran går det fram at personer (f.eks. ektefeller) som ikke var registrert bosatt i samme privatbolig, aldershjem, pleiehjem, e.l., aldri er gruppert under samme familie. Videre går det fram at gifte, separerte, skilte, enker og enkemenn ikke i noen tilfelle er regnet til samme familie som foreldrene. Når f.eks. et ektepar bor sammen med en skilt datter, danner ektefellene egen familie og datteren egen familie. Ellers kan nevnes at ugifte søsken som har felles bolig, der ingen av foreldrene er bosatt, hver for seg er regnet som særskilt familie.

Husholdningstype

Det er skilt mellom to husholdningstyper, nemlig privathusholdning og felleshusholdning.

Gruppen "Privathusholdning" omfatter personer som var registrert som bosatt i privat bolig. Denne husholdningstypen er videre splittet opp etter tallet på familier i husholdningen. Som husholdningsenhet er her regnet bolighusholdning. Denne omfatter alle bosatte i samme bolig. Av dette følger at antall privathusholdninger er det samme som antall boliger i tellingen.

Til felleleshusholdning er regnet forpleide som var registrert bosatt i aldershjem, barnehjem, pleiehjem e.l.

Betjeningspersonale bosatt ved felleleshusholdninger er alltid gruppert under privathusholdning. Det samme gjelder militært personell som var bosatt i militærforlegning.

3.3. Boligkjennemerker

Boligkjennemerkene refererer seg til den boligen der den enkelte var registrert bosatt 1. november 1980.

Bolig (leilighet mv.)

Med leilighet menes f.eks. rekkehusleilighet, leilighet i tomannsbolig, leilighet i leiegård, blokkleilighet, hybelleilighet og hybel med egen inngang. Enebolig regnes også som leilighet.

Hybler uten egen inngang er som hovedregel ikke regnet som egen leilighet.

I hybelbygg er imidlertid hver enkelt hybel alltid regnet som leilighet. Dette gjelder også når flere hybler har felles gang, hall, bad og/eller kjøkken.

Videre er hybler for sykepleiere, legeboliger og rom som disponeres av privathusholdninger i sykehus, militærforlegninger eller felleleshusholdninger, alltid regnet som egne leiligheter.

Til en bolig er som hovedregel regnet rom som er bygd (eller ombygd) til bruk for én eller flere personer med fellesskap i kost og losji, og hvor det er adkomst til rommene (rommet) uten at en må gå gjennom en annen bolig.

En bolig vil derfor som regel falle sammen med begrepet leilighet.

I enkelte tilfelle vil en bolig omfatte mer enn én leilighet. Dersom f.eks. ugifte barn bor i egen leilighet (hybel med egen inngang e.l.), men på samme adresse som foreldrene, er som hovedregel barna regnet å høre til samme bolig som foreldrene. I dette tilfelle utgjøres boligen av leiligheten som foreldrene bor i og leiligheten barna bor i. Bare dersom barna er registrert som egen familie i folkeregisteret, er leilighetene regnet som særskilte boliger.

Hybler uten egen inngang som ikke ligger i hybelbygg, institusjon e.l. og som bebos av personer som er registrert i folkeregisteret på vedkommende adresse, er alltid regnet til samme bolig som hovedleiligheten.

Med privatbolig er ment boliger som ikke er bebodd av forpleide i aldershjem, barnehjem og andre felleleshusholdninger. Boliger for ansatte (f.eks. sykepleiere) ved institusjoner er således regnet som privatboliger. Det samme gjelder boliger for befal mv. i militærforlegninger.

Det er ikke innhentet oppgaver for boliger som ikke er privatboliger.

I tabellene er "privatboligene" for enkelthets skyld kalt "boliger".

Rom

Oppgavene over tall på rom refererer seg til boliger som er med i tellingen, og omfatter beboelsesrom på 6 m² eller mer, og som kan nyttes året rundt. Kjøkken, bad, entré, hall, alkove, hems, trimrom, vaskerom og rom som bare nyttes til næringsvirksomhet (f.eks. kontor) er ikke med.

I 1980-tellingen er det ikke innhentet spesifiserte oppgaver over antall rom i boliger med "mer enn 8 rom", slik som det ble gjort i tellingen i 1970.

I oppgavene for "rom i alt" er tallene for antall rom i boliger med mer enn 8 rom derfor beregnet. For hver enkelt kommune er det laget gjennomsnittstall fra 1970-tellingen, (dvs. gjennomsnittlig antall rom i boliger med mer enn 8 rom). Dette gjennomsnittstallet er brukt for å fastlegge antall rom for boliger med mer enn 8 rom i 1980-tellingen.

Areal

Med boligens areal er ment nettoareal. I tillegg til beboelsesrom på 6 m² eller mer er også tatt med kjøkken, bad, entré, hall o.l.

Rom som er felles for to eller flere boliger, f.eks. felles gang, hall, bad e.l., er ikke regnet med i arealet.

Eie-/leieform

Som eiere er også regnet personer som eier aksje eller andel som gir boret.

Med "vanlig leiekontrakt" menes at vedkommende leier en bolig av en eier etter de regler og avtaler som følger av husleieloven. Vanlig leieforhold uten skriftlig kontrakt er også regnet med her.

Kjøkken

Med kjøkken menes i tellingen en del av boligen som er avgrenset fra andre deler av den, og hvor det er installert utstyr til matlaging for beboerne. Kjøkkenet kan være et eget rom, men trenger ikke være det.

Dersom flere boliger har felles kjøkken, f.eks. hybler i et hybelbygg, er alle boligene regnet å være uten kjøkken.

I størrelsen på kjøkkenet er også medregnet gulvplass til benker, skap o.l.

Viktigste kilde til oppvarming

Dersom to eller flere kilder er like viktige for boligens oppvarming, er begge (alle) disse regnet med.

Husholdningen disponerer bil

Med å disponere bil menes i tellingen å eie/leie bil eller å ha mulighet til privat bruk av f.eks. firmabil.

Stasjonsvogn og varevogn er regnet som personbil bare dersom den brukes også til privatkjøring.

Hustype

Som hus er som hovedregel regnet bygninger som fra kjeller til loft er atskilt fra andre bygninger.

Hver enkelt blokk er derimot regnet som ett hus, selv om det fra kjeller til loft er skillevegg(er) uten gjennomgang i blokken.

I rekkehus er hele rekken av boliger regnet som ett hus.

Som frittliggende enebolig er regnet enebolig med minst en halv meters avstand til nærmeste hus.

Som hustype "enebolig" er også regnet frittliggende eneboliger som inneholder en hybelleilighet, og/eller der ett eller flere rom er brukt som hybel.

Rekkehus er hus med leiligheter som har minst én vegg eller en del av en vegg felles med en annen leilighet. Hus i kjede er hus som er forbundet med et annet hus med garasje, carport, svalgang o.l. Terrassehus er hus med leiligheter som er bygd sammen i en bakkeskråning, og der flere av leilighetene har hele eller deler av taket til leiligheten under som terrasse.

Horisontalt delt tomannsbolig er hus med to vanlige leiligheter (som kan ha ulik størrelse) og hvor den ene leiligheten ligger i en etasje over den annen.

Annet boligbygg med mindre enn 3 etasjer omfatter også eneboliger med mindre enn en halv meters avstand mellom husene.

Gruppen "forretningsbygg mv." omfatter hus hvor halvparten eller mindre av golvarealet nyttes til privatbolig.

Som bygg for felleleshusholdning er regnet hus hvor det for bosatte og/eller midlertidig tilstedeværende er organisert felleleshusholdning.

Oppgaver over tall på boliger, rom og bosatte i bygg for felleleshusholdning omfatter bare privatboliger, rom og bosatte i disse boligene.

Byggeår

Med byggeår menes det året da minst halvparten av boligene i huset var ferdig til innflytting. Hus som er ombygd, er gruppert etter opprinnelig byggeår.

Gjennomsnittstall

Bosatte pr. bolig er lik tallet på bosatte i privatboliger dividert med tallet på privatboliger.

Rom pr. bolig er lik tallet på rom (kjøkken ikke medregnet) i privatboliger dividert med tallet på disse boligene.

Bosatte pr. rom er lik tallet på bosatte i privatboliger dividert med tallet på rom (kjøkken er ikke medregnet) i privatboliger.

3.4. Inndelingen i grunnkretser

Grunnkretsinnndelingen til bruk i folketellingen er foretatt av Byrået i samarbeid med kommunene og brukere av statistikk på regionalt nivå.

Følgende kriterier er lagt til grunn for utarbeidingen av grunnkretsene:

1. Utgangspunktet for grunnkretsinnndelingen er som regel inndelingen i folketellingskretser i 1970. Dersom inndelingen fra 1970 er endret, er det lagt vekt på at grupper av grunnkretser kan sammenliknes med en eller flere tidligere folketellingskretser.
2. Grunnkretsene er utformet slik at de kan være stabile over en rimelig tidsperiode.
3. Grunnkretsene skal bestå av et sammenhengende geografisk område.
4. Grunnkretsene bør være mest mulig ensartet når det gjelder natur- og næringsgrunnlag, kommunikasjonsforhold og bygningsmessig struktur.
5. Folketall og areal bør ikke variere for sterkt. Folketallet kan variere fra under 100 i sterkt spredtbygde strøk til over 1 000 i de tettest utbygde byområdene.

Fordi grunnkretsinnndelingen skal være mest mulig stabil, er den ikke knyttet sammen med en avgrensning av tettbygde strøk, da disse grensene stadig må endres.

Tettstedsavgrensningen er ført videre uavhengig av grunnkretsinnndelingen. Retningslinjene for tettstedsavgrensningen følger i store trekk den som ble praktisert i 1960 og 1970. Hovedkriteriet ved avgrensningen av tettsted er at avstanden mellom husene i en husklynge ikke skal være over 50 meter, men det er tillatt skjønnsmessige avvik for områder som ikke kan eller skal bebygges som f.eks. lagerplasser, idrettsanlegg, parker o.l. Området må ha minst 200 bosatte på tellingstidspunktet.

Det er ikke stilt noe krav om at grensene for grunnkretsene skal falle sammen med grensene for kirkesogn, skole- eller valgkretser.

Oppgaver over grunnkretser grupperes også til delområder (bydeler/bygdslag). Disse delområdene består vanligvis av 1 000-3 000 personer i spredtbygde strøk og 3 000-5 000 personer i tettbygde strøk. Et delområde kan f.eks. være et område som sogner til et lokalt sentrum i en kommune.

En oversikt som viser forholdet mellom grunnkretser i 1980 og tellingskretser i 1970, er vist i vedlegg 1.

Kart som viser omfanget av grunnkretsene og tettstedsavgrensningene som det blir gitt resultater for i dette heftet, er vist i vedleggene 2 og 3.

For en nærmere orientering om grunnkretsene mv. vises til heftene "Grunnkretser og tettsteder. Dokumentasjon 1980".

4. BRUK AV TABELLENE

Dette heftet inneholder tabeller for den enkelte kommune. Tabellene i kommuneheftene er inndelt i seks hovedgrupper.

Tabellene 1-3 gir resultater for enkelte demografiske kjennetegn.

Tabellene 4-10 gir hovedresultater for utdanning, yrke, næring, arbeidstid mv. Tabellene 4-7 refererer seg til de siste 12 månedene før tellingstidspunktet. Tabellene 8-10 gir oppgaver for kjennemerker som knytter seg til siste uka før tellingstidspunktet.

Tabellene 11-18 gir resultater for boligdelen av tellingen.

Tabellene 19-21 gir resultater for familier og privathusholdninger.

Tabellene 22-24 gir hovedresultater for befolkning, yrkesaktivitet og boliger på grunnkrets.

5. MERKNADER TIL TABELLENE

Tabell 1:

I tabell 1 har en generelt tatt sikte på å gi tall tilbake til 1801 etter kommuneinndelingen i 1980. Over et så langt tidsrom har det imidlertid skjedd så mange endringer i kommuneinndelingen at det for de fleste kommuner er vanskelig å gi en sammenliknbar tallserie for hele perioden. For de folketellingene hvor det ikke har vært mulig å gi eksakte folketall, inneholder tabellen tall som er beregnet av Norsk Samfunnsvitenskapelig Datatjeneste. Disse tallene er framkommet ved at folketallene for tidligere år er justert på basis av antall personer som blir overført fra en kommune til en annen ved grensereguleringer. Det henvises til NSD for nærmere dokumentasjon.

I 1901 ble Høylandet skilt ut fra Grong som eget herred. I 1923 ble Grong delt i fire herreder - Grong, Harran, Namsskogan og Røyrvik. I 1964 ble Harran slått sammen med Grong igjen.

11

TABELL 1. FOLKEMENGDEN VED FOLKETELLINGENE 1801 - 1980

ÅR	FOLKE- MENGDE	ÅR	FOLKE- MENGDE	ÅR	FOLKE- MENGDE	ÅR	FOLKE- MENGDE	ÅR	FOLKE- MENGDE	ÅR	FOLKE- MENGDE
1801 ..	(928)	1835 ..	(1210)	1865 ..	(1909)	1900 ..	(2066)	1930 ..	3674	1960 ..	3097
1815 ..	(938)	1845 ..	(1320)	1875 ..	(1775)	1910 ..	(2121)	1946 ..	2969	1970 ..	2780
1825 ..	(1114)	1855 ..	(1557)	1890 ..	(2015)	1920 ..	(2227)	1950 ..	3002	1980 ..	2607

1) TALLENE I PARENTES ER BEREGNEDE TALL FRA NORSK SAMFUNNSVITENSKAPELIG DATATJENESTE. SE ELLERS MERKNADER TIL TABELL 1 PÅ SIDE 18.

TABELL 2. FOLKEMENGDEN ETTER KJØNN, EKTESKAPELIG STATUS OG ALDER. 1/11 1980

ALDER	I ALT	MENN					KVINNER				
		I ALT	UGIFTE	GIFTE	ENKEMENN	SEPARERTE OG SKILTE	I ALT	UGIFTE	GIFTE	ENKER	SEPARERTE OG SKILTE
I ALT	2607	1357	643	635	50	29	1250	460	637	124	29
0- 6 ÅR ..	196	99	99	-	-	-	97	97	-	-	-
7-15 " ..	336	175	175	-	-	-	161	161	-	-	-
16-19 " ..	171	96	96	-	-	-	75	74	1	-	-
20-24 " ..	203	113	100	13	-	-	90	60	30	-	-
25-29 " ..	184	111	64	46	-	1	73	21	49	-	3
30-39 " ..	292	152	38	106	-	8	140	10	118	2	10
40-49 " ..	242	121	21	90	3	7	121	3	111	2	5
50-59 " ..	312	156	17	130	1	8	156	4	135	12	5
60-66 " ..	245	127	12	107	4	4	118	7	92	17	2
67-69 " ..	97	41	6	31	3	1	56	4	30	21	1
70-79 " ..	226	115	11	85	19	-	111	12	61	35	3
80 ÅR OG OVER	103	51	4	27	20	-	52	7	10	35	-

TABELL 3. FOLKEMENGDEN ETTER TROSSAMFUNN/VIKTIGSTE KILDE TIL LIVSOPPHOLD, KJØNN OG ALDER. 1/11 1980

KJØNN OG ALDER	I ALT	TROSSAMFUNN				VIKTIGSTE KILDE TIL LIVSOPPHOLD				
		DEN NORSKE KIRKE	TROS- SAMFUNN UTENFØR DEN NORSKE KIRKE	IKKE TIL- SLUTTET NOE TROS- SAMFUNN	UOPP- GITT TROS- SAMFUNN	INNTekt AV EGET ELLER ANDRE PERSONERS ARBEID	PENSJON/ TRYGD	STIPEND, LÅN, FORMUE E.L.	VERNE- PLIKTS-/ SIVIL- TJENESTE	UOPPGITT KILDE TIL LIVSOPP- HOLD
I ALT	2607	2486	7	36	78	1774	573	82	24	154
MENN	1357	1285	3	26	43	963	259	45	24	66
0- 6 ÅR	99	96	-	-	3	99	-	-	-	-
7-15 "	175	166	-	-	9	175	-	-	-	-
16-19 "	96	91	-	2	3	67	-	12	6	11
20-24 "	113	107	-	4	2	72	2	21	16	2
25-29 "	111	98	-	10	3	94	3	10	1	3
30-39 "	152	145	1	1	5	142	4	1	1	4
40-49 "	121	115	-	1	5	108	7	-	-	6
50-59 "	156	151	-	3	2	123	17	-	-	16
60-66 "	127	122	2	2	1	75	40	-	-	12
67-69 "	41	40	-	-	1	8	31	-	-	2
70-79 "	115	107	-	2	6	-	108	-	-	7
80 ÅR OG OVER ...	51	47	-	1	3	-	47	1	-	3
KVINNER ..	1250	1201	4	10	35	811	314	37	-	88
0- 6 ÅR	97	92	-	-	5	97	-	-	-	-
7-15 "	161	154	-	-	7	161	-	-	-	-
16-19 "	75	72	-	-	3	48	2	13	-	12
20-24 "	90	87	-	1	2	59	10	17	-	4
25-29 "	73	67	1	4	1	63	5	3	-	2
30-39 "	140	135	-	-	5	122	7	3	-	8
40-49 "	121	119	-	-	2	105	5	-	-	11
50-59 "	156	153	-	2	1	103	32	-	-	21
60-66 "	118	115	1	-	2	47	53	1	-	17
67-69 "	56	55	-	1	-	6	45	-	-	5
70-79 "	111	104	1	2	4	-	108	-	-	3
80 ÅR OG OVER ...	52	48	1	-	3	-	47	-	-	5

TABELL 4. PERSONER 16-66 ÅR ETTER YRKESAKTIVITET, ARBEIDSTID, KJØNN OG HØYESTE UTDANNING. 1/11 79 - 31/10 80

KJØNN OG HØYESTE UTDANNING	IKKE YRKESAKTIVE				YRKESAKTIVE						
	I ALT	AV DETTE GIFTE			100-499 TIMER		500-999 TIMER		1 000 TIMER OG OVER		UOPP- GITT ARB.- TID
		I ALT	I ALT	I ALT	I ALT	AV DETTE GIFTE	I ALT	AV DETTE GIFTE	I ALT	AV DETTE GIFTE	
I ALT	1649	378	233	1271	204	90	160	96	852	575	55
MENN I ALT	876	106	49	770	59	10	61	19	619	395	31
BARNESKOLENIVÅ, 1-6 ÅR	-	-	-	-	-	-	-	-	-	-	-
UNGDOMSSKOLENIVÅ, 7-9 ÅR, I ALT ..	437	69	39	368	24	6	19	11	304	212	21
FOLKESKOLEUTDANNING	152	36	27	116	6	4	10	4	91	66	9
9-ÅRIG UNGDOMSSKOLE	65	15	-	50	15	-	-	-	33	4	2
UNGDOMSSKOLENIVÅ ELLERS	220	18	12	202	3	2	9	7	180	142	10
GYMNASNIVÅ I, 10 ÅR, I ALT	223	20	7	203	10	3	18	7	171	99	4
ALLMENT FAGFELT	57	5	1	52	5	1	2	-	45	21	-
INDUSTRI, HÅNVERK OG TEKNIKK ..	82	10	3	72	4	1	13	5	53	26	2
SAMFERDSEL	12	-	-	12	-	-	-	-	12	11	-
HELSEVERN	-	-	-	-	-	-	-	-	-	-	-
JORDBRUK, SKOGBRUK OG FISKE ...	55	4	3	51	1	1	2	2	46	32	2
TJENESTEYTING OG FORSVAR	6	1	-	5	-	-	-	-	5	3	-
GYMNASNIVÅ I ELLERS	11	-	-	11	-	-	1	-	10	6	-
GYMNASNIVÅ II, 11-12 ÅR, I ALT ..	136	5	2	131	15	-	18	-	94	46	4
ALLMENT FAGFELT	27	1	-	26	6	-	6	-	13	4	1
ADMINISTRASJON OG ØKONOMI	10	2	1	8	1	-	1	-	6	2	-
INDUSTRI, HÅNVERK OG TEKNIKK ..	66	1	1	65	5	-	8	-	49	21	3
SAMFERDSEL	2	:	:	:	:	:	:	:	:	:	:
HELSEVERN	-	-	-	-	-	-	-	-	-	-	-
JORDBRUK, SKOGBRUK OG FISKE ...	29	-	-	29	2	-	3	-	24	18	-
TJENESTEYTING OG FORSVAR	2	:	:	:	:	:	:	:	:	:	:
GYMNASNIVÅ II ELLERS	-	-	-	-	-	-	-	-	-	-	-
UNIVERSITETS- OG HØGSKOLENIVÅ I, 13-14 ÅR I ALT	36	3	-	33	6	-	3	1	23	17	1
UNDERVISNING	10	-	-	10	1	-	1	1	7	7	1
ADMINISTRASJON, ØKONOMI, SAMFUNNSVITENSKAP OG JUS	3	1	-	2	:	:	:	:	:	:	:
NATURVITENSKAP OG TEKNIKK	9	-	-	9	1	-	-	-	8	6	-
HELSEVERN	3	-	-	3	:	:	:	:	:	:	:
UNIV.- OG HØGSKOLENIVÅ I ELLERS	11	2	-	9	2	-	1	-	6	2	-
UNIV.- OG HØGSKOLENIVÅ II, III OG FORSKERNIVÅ, OVER 14 ÅR, I ALT ..	33	3	1	30	2	1	3	-	24	19	1
UNDERVISNING	18	2	1	16	2	1	2	-	11	9	1
ADMINISTRASJON, ØKONOMI, SAMFUNNSVITENSKAP OG JUS	1	:	:	:	:	:	:	:	:	:	:
NATURVITENSKAP OG TEKNIKK	-	-	-	-	-	-	-	-	-	-	-
UNIV.- OG HØGSKOLENIVÅ II, III OG FORSKERNIVÅ ELLERS	14	:	:	13	:	:	:	:	12	:	:
UOPPGITT, INGEN UTDANNING OG UTDANNING PÅ FØRSKOLENIVÅ	11	6	-	5	2	-	-	-	3	2	-
KVINNER I ALT	773	272	184	501	145	80	99	77	233	180	24
BARNESKOLENIVÅ, 1-6 ÅR	-	-	-	-	-	-	-	-	-	-	-
UNGDOMSSKOLENIVÅ, 7-9 ÅR, I ALT ..	494	210	153	284	90	57	54	48	126	109	14
FOLKESKOLEUTDANNING	184	105	82	79	29	24	15	14	30	26	5
9-ÅRIG UNGDOMSSKOLE	67	32	8	35	25	1	4	1	4	1	2
UNGDOMSSKOLENIVÅ ELLERS	243	73	63	170	36	32	35	33	92	82	7
GYMNASNIVÅ I, 10 ÅR, I ALT	160	42	21	118	23	12	23	13	64	42	8
ALLMENT FAGFELT	62	14	8	48	8	5	13	8	25	21	2
INDUSTRI, HÅNVERK OG TEKNIKK ..	14	6	2	8	3	-	1	-	2	1	2
SAMFERDSEL	4	:	:	:	:	:	:	:	:	:	:
HELSEVERN	16	1	1	15	5	4	4	2	6	5	-
JORDBRUK, SKOGBRUK OG FISKE ...	2	:	:	:	:	:	:	:	:	:	:
TJENESTEYTING OG FORSVAR	24	11	4	13	5	2	2	1	5	4	1
GYMNASNIVÅ I ELLERS	38	10	6	28	2	1	3	2	20	7	3
GYMNASNIVÅ II, 11-12 ÅR, I ALT ..	71	13	8	58	23	8	10	6	24	16	1
ALLMENT FAGFELT	33	8	4	25	12	4	3	1	9	6	1
ADMINISTRASJON OG ØKONOMI	6	1	1	5	3	-	-	-	2	2	-
INDUSTRI, HÅNVERK OG TEKNIKK ..	5	2	2	3	2	-	-	-	1	1	-
SAMFERDSEL	-	-	-	-	-	-	-	-	-	-	-
HELSEVERN	15	1	1	14	4	3	6	5	4	4	-
JORDBRUK, SKOGBRUK OG FISKE ...	2	:	:	:	:	:	:	:	:	:	:
TJENESTEYTING OG FORSVAR	9	-	-	9	1	1	1	-	7	2	-
GYMNASNIVÅ II ELLERS	1	:	:	:	:	:	:	:	:	:	:
UNIVERSITETS- OG HØGSKOLENIVÅ I, 13-14 ÅR, I ALT	30	4	2	26	6	2	7	7	12	7	1
UNDERVISNING	14	4	2	10	-	-	4	4	5	3	1
ADMINISTRASJON, ØKONOMI, SAMFUNNSVITENSKAP OG JUS	5	-	-	5	2	-	1	1	2	1	-
NATURVITENSKAP OG TEKNIKK	-	-	-	-	-	-	-	-	-	-	-
HELSEVERN	4	-	-	4	-	-	1	1	3	2	-
UNIV.- OG HØGSKOLENIVÅ I ELLERS	7	-	-	7	4	2	1	1	2	1	-
UNIV.- OG HØGSKOLENIVÅ II, III OG FORSKERNIVÅ, OVER 14 ÅR, I ALT ..	13	2	-	11	2	1	4	3	5	4	-
UNDERVISNING	11	:	:	:	:	:	:	:	:	:	:
ADMINISTRASJON, ØKONOMI, SAMFUNNSVITENSKAP OG JUS	-	-	-	-	-	-	-	-	-	-	-
NATURVITENSKAP OG TEKNIKK	-	-	-	-	-	-	-	-	-	-	-
UNIV.- OG HØGSKOLENIVÅ II, III OG FORSKERNIVÅ ELLERS	2	:	:	:	:	:	:	:	:	:	:
UOPPGITT, INGEN UTDANNING OG UTDANNING PÅ FØRSKOLENIVÅ	5	1	-	4	1	-	1	-	2	2	-

TABELL 5. PERSONER 16 ÅR OG OVER, ETTER YRKESAKTIVITET, ARBEIDSTID, KJØNN OG ALDER. 1/11 79 - 31/10 80

KJØNN OG ALDER	I ALT	IKKE YRKESAKTIVE	YRKESAKTIVE						PROSENT YRKESAKTIVE
			I ALT	ARBEIDSTID. TIMER				UOPPGITT	
				100-499	500-999	1 000-1 299	1 300 OG OVER		
I ALT	2075	764	1311	221	166	112	751	61	63,2
MENN I ALT	1083	287	796	68	67	47	580	34	73,5
16-19 ÅR	96	27	69	32	14	8	14	1	71,9
AV DETTE GIFTE	-	-	-	-	-	-	-	-	-
20-24 ÅR	113	7	106	9	13	7	73	4	93,8
AV DETTE GIFTE	13	-	13	-	1	-	12	-	100,0
25-29 ÅR	111	6	105	6	6	5	85	3	94,6
AV DETTE GIFTE	46	-	46	1	2	2	40	1	100,0
30-39 ÅR	152	9	143	1	5	7	126	4	94,1
AV DETTE GIFTE	106	3	103	-	1	5	95	2	97,2
40-49 ÅR	121	6	115	2	5	3	99	6	95,0
AV DETTE GIFTE	90	2	88	2	3	2	77	4	97,8
50-59 ÅR	156	19	137	4	6	5	115	7	87,8
AV DETTE GIFTE	130	13	117	3	3	3	102	6	90,0
60-66 ÅR	127	32	95	5	12	9	63	6	74,8
67-69 ÅR	41	30	11	3	5	-	3	-	26,8
70 ÅR OG OVER	166	151	15	6	1	3	2	3	9,0
KVINNER I ALT	992	477	515	153	99	65	171	27	51,9
16-19 ÅR	75	28	47	32	7	1	3	4	62,7
AV DETTE GIFTE	1	:	:	:	:	:	:	:	:
20-24 ÅR	90	34	56	22	9	5	19	1	62,2
AV DETTE GIFTE	30	15	15	7	3	-	5	-	50,0
25-29 ÅR	73	19	54	12	8	8	23	3	74,0
AV DETTE GIFTE	49	15	34	6	6	7	13	2	69,4
30-39 ÅR	140	30	110	19	32	15	41	3	78,6
AV DETTE GIFTE	118	25	93	17	27	13	33	3	78,8
40-49 ÅR	121	25	96	24	19	14	35	4	79,3
AV DETTE GIFTE	111	22	89	20	17	14	34	4	80,2
50-59 ÅR	156	56	100	25	17	17	36	5	64,1
AV DETTE GIFTE	135	43	92	22	17	17	32	4	68,1
60-66 ÅR	118	80	38	11	7	4	12	4	32,2
67-69 ÅR	56	47	9	4	-	1	1	3	16,1
70 ÅR OG OVER	163	158	5	4	-	-	1	-	3,1

TABELL 6. YRKESAKTIVE 16 ÅR OG OVER, ETTER ALDER OG NÆRING. 1/11 79 - 31/10 80

NÆRING	I ALT	ALDER. ÅR										PROSENT AV DE YRKESAKTIVE
		70 OG OVER										
		16-19	20-24	25-29	30-39	40-49	50-59	60-66	67-69	OVER		
I ALT	1311	116	162	159	253	211	237	133	20	20	100,0	
JORDBRUK	232	23	10	25	56	46	37	24	5	6	17,7	
SKOGBRUK	35	3	5	3	1	8	4	8	2	1	2,7	
FISKE OG FANGST	-	-	-	-	-	-	-	-	-	-	-	
BERGVERKSDRIFT	11	-	5	3	2	1	-	-	-	-	0,8	
INDUSTRI I ALT	104	10	13	10	24	18	15	10	1	3	7,9	
PRODUKSJON AV NÆRINGSMIDLER, DRIKKEVARER OG TOBAKKSVARER	24	4	3	3	5	4	3	2	-	-	-	
PRODUKSJON AV TEKSTILVARER, BEKLEDNINGSVARER, LÆR OG LÆRVARER ..	2	1	-	-	1	-	-	-	-	-	-	
PRODUKSJON AV TREVARER	39	2	4	1	10	10	6	3	1	2	-	
TREFOREDLING, GRAFISK PRODUKSJON OG FORLAGSVIRKSOMHET	7	1	1	2	-	2	1	-	-	-	-	
PROD. AV KJEMISKE PROD., MINERAL-OLJE-, KULL-, GUMMI- OG PLASTPROD. .	2	-	-	-	1	-	1	-	-	-	-	
PRODUKSJON AV MINERALSKE PRODUKTER .	9	-	3	1	-	2	1	1	-	1	-	
PRODUKSJON AV METALLER	-	-	-	-	-	-	-	-	-	-	-	
PRODUKSJON AV VERKSTEDPRODUKTER	21	2	2	3	7	-	3	4	-	-	-	
INDUSTRIPRODUKSJON ELLERS	-	-	-	-	-	-	-	-	-	-	-	
KRAFT- OG VANNFORSYNING	12	-	-	4	1	1	4	1	1	-	0,9	
BYGGE- OG ANLEGGSVIRKSOMHET	205	24	28	29	31	30	41	19	2	1	15,6	
VAREHANDEL	105	21	7	11	19	14	18	13	1	1	8,0	
HOTELL- OG RESTAURANTDRIFT	45	11	4	4	6	6	5	8	1	-	3,4	
LANDTRANSPORT	90	3	10	10	17	13	25	11	1	-	6,9	
SJØTRANSPORT	6	1	-	1	2	2	-	-	-	-	0,5	
TRANSPORT ELLERS, LAGRING, POST OG TELEKOMMUNIKASJONER	56	3	7	9	7	4	17	9	-	-	4,3	
BANK- OG FINANSIERINGSVIRKSOMHET	11	-	2	-	3	3	2	1	-	-	0,8	
FORSIKRINGSVIRKSOMHET, EIENDOMSDRIFT OG FORRETN.MESSIG TJENESTETING	15	1	1	3	5	3	2	-	-	-	1,1	
OFFENTLIG ADMINISTRASJON, FORSVAR, POLITI OG RETTSVESEN	82	7	24	6	13	10	12	9	-	1	6,3	
RENOVASJON OG REINGJØRING	1	-	-	1	-	-	-	-	-	-	0,1	
UNDERVISNING OG FORSKNINGSVIRKSOMHET ..	83	1	10	15	27	14	8	6	1	1	6,3	
HELSE- OG ANDRE SOSIALTJENESTER	150	3	28	19	31	27	30	8	3	1	11,4	
KULTURELL TJ.YTING, UNDERH. OG SPORT .	3	1	-	-	-	-	1	-	-	1	0,2	
PERSONLIG TJENESTETING	52	4	7	6	7	6	14	5	1	2	4,0	
UOPPGITT NÆRING	13	-	1	-	1	5	2	1	1	2	1,0	

TABELL 7. YRKESAKTIVE 16 ÅR OG OVER, ETTER KJØNN, ARBEIDSTID OG NÆRING/YRKESFELT. 1/11 79 - 31/10 80

	MENN						KVINNER					
	I ALT					UOPP- GITT ARB.- TID	I ALT					UOPP- GITT ARB.- TID
		100- 499 TIMER	500- 999 TIMER	1 000 TIMER OG OVER				100- 499 TIMER	500- 999 TIMER	1 000 TIMER OG OVER		
I ALT	1311	796	68	67	627	34	515	153	99	236	27	
NÆRING												
JORDBRUK	232	156	16	10	121	9	76	9	15	45	7	
SKOGBRUK	35	33	4	5	22	2	2	:	:	:	:	
FISKE OG FANGST	-	-	-	-	-	-	-	-	-	-	-	
BERGVERKSDRIFT	11	9	-	-	8	1	2	:	:	:	:	
INDUSTRI I ALT	104	76	5	3	68	-	28	7	7	14	-	
PRODUKSJON AV NÆRINGSMIDLER, DRIKKEVARER OG TOBAKKSVARER	24	8	-	-	8	-	16	5	6	5	-	
PRODUKSJON AV TEKSTILVARER, BE- KLEDNINGSVARER, LÆR OG LÆRVARER ..	2	-	-	-	-	-	2	:	:	:	:	
PRODUKSJON AV TREVARER	39	33	4	-	29	-	6	2	-	4	-	
TREFOREDLING, GRAFISK PRODUKSJON OG FORLAGSVIRKSOMHET	7	6	:	:	:	:	1	:	:	:	:	
PRODUKSJON AV KJEMISKE PRODUKTER, MINERALDLJE-, KULL-, GUMMI- OG PLASTPRODUKTER	2	2	:	:	:	:	-	-	-	-	-	
PRODUKSJON AV MINERALSKE PRODUKTER	9	8	-	1	7	-	1	:	:	:	:	
PRODUKSJON AV METALLER	-	-	-	-	-	-	-	-	-	-	-	
PRODUKSJON AV VERKSTEDPRODUKTER .	21	19	-	1	18	-	2	:	:	:	:	
INDUSTRIPRODUKSJON ELLERS	12	-	-	-	-	-	-	-	-	-	-	
KRAFT- OG VANNFORSYNING	12	10	-	1	9	-	2	:	:	:	:	
BYGGE- OG ANLEGGSVIRKSOMHET	205	195	16	17	152	10	10	4	1	3	2	
VAREHANDEL	105	47	7	5	31	4	58	21	7	28	2	
HOTELL- OG RESTAURANTDRIFT	45	6	-	3	3	-	39	15	7	15	2	
LANDTRANSPORT	90	79	4	9	64	2	11	2	2	6	1	
SJØTRANSPORT	6	5	-	-	3	2	1	:	:	:	:	
TRANSPORT ELLERS, LAGRING, POST OG TELEKOMMUNIKASJONER	56	22	2	-	20	-	34	7	4	21	2	
BANK- OG FINANSIERINGSVIRKSOMHET ..	11	5	-	1	4	-	6	1	1	4	-	
FORSIKRINGSVIRKSOMHET, EIENDOMS- DRIFT OG FORRETNINGSMESSIG	15	5	-	-	5	-	10	3	2	5	-	
TJENESTEYTING	82	57	2	5	50	-	25	6	5	14	-	
OFFENTLIG ADMINISTRASJON, FORSVAR, POLITI OG RETTSVESEN	1	1	:	:	:	:	-	-	-	-	-	
RENOVASJON OG REINGJØRING	83	34	1	3	28	2	49	11	13	22	3	
VIRKSOMHET	150	21	7	4	10	-	129	47	27	50	5	
HELSE- OG ANDRE SOSIALTJENESTER ...	3	3	:	:	:	:	-	-	-	-	-	
KULTURELL TJENESTEYTING, UNDERHOLD- NING OG SPORT	52	26	1	1	22	2	26	16	5	4	1	
PERSONLIG TJENESTEYTING	13	6	1	-	5	-	7	3	2	2	-	
UOPPGITT NÆRING												
YRKESFELT												
TEKNISK, VITENSKAPELIG, HUMANIS- TISK OG KUNSTNERISK ARBEID	167	59	5	5	47	2	108	27	29	50	2	
ADMINISTRASJONS- OG FORVALTNINGS- ARBEID, BEDRIFTS- OG ORGANISASJONS- LEDELSE I ALT	36	33	2	1	29	1	3	-	-	2	1	
OFFENTLIG ADMINISTRASJONS- OG FORVALTNINGSARBEID	10	9	1	-	8	-	1	:	:	:	:	
BEDRIFTS- OG ORGANISASJONSLEDELSE	26	24	1	1	21	1	2	:	:	:	:	
KONTORARBEID	58	19	1	4	14	-	39	7	6	26	-	
HANDELSARBEID	85	32	5	2	24	1	53	20	9	22	2	
JORDBRUKS-, SKOGBRUKS- OG FISKEARBEID	244	186	18	14	148	6	58	9	11	34	4	
GRUVE- OG SPRENGNINGSARBEID M.M. ..	16	16	-	1	14	1	-	-	-	-	-	
TRANSPORT OG KOMMUNIKASJONSARBEID .	116	83	5	8	68	2	33	5	5	22	1	
INDUSTRI-, BYGGE- OG ANLEGG- ARBEID I ALT	308	284	27	21	226	10	24	8	6	10	-	
JERN- OG METALLVAREARBEID	51	51	4	4	39	4	-	-	-	-	-	
ELEKTROARBEID	52	52	4	1	46	1	-	-	-	-	-	
TREARBEID	54	50	3	5	39	3	4	-	-	4	-	
NÆRINGSMIDDELARBEID	15	5	-	-	5	-	10	4	4	2	-	
MASKIN- OG MOTORDRIFT	28	28	1	2	24	1	-	-	-	-	-	
LASTE-, LOSSE- OG LAGERARBEID ...	3	3	-	1	2	-	-	-	-	-	-	
INDUSTRI-, BYGGE- OG ANLEGGARBEID ELLERS	105	95	15	8	71	1	10	4	2	4	-	
SERVICEARBEID	180	25	2	3	20	-	155	74	23	48	10	
MILITERT ARBEID, UOPPGITT ELLER IKKE IDENTIFISERBART YRKE	101	59	3	8	37	11	42	3	10	22	7	

TABELL 8. YRKESAKTIVE 16 ÅR OG OVER I ARBEID I UKA 25/10 - 31/10 1980, ETTER KJØNN, ARBEIDSTID I UKA

OG NÆRING/YRKESFELT

I ALT	MENN						KVINNER					
	I ALT	30			UOPP- GITT	I ALT	30			UOPP- GITT		
		1-19 TIMER	20-29 TIMER	OG OVER TIMER			1-19 TIMER	20-29 TIMER	OG OVER TIMER			
I ALT	1030	647	19	32	578	18	383	112	75	183	13	
NÆRING												
JORDBUK	173	120	4	4	108	4	53	10	9	31	3	
SKOGBRUK	24	23	1	2	19	1	1	:	:	:	:	
FISKE OG FANGST	-	-	-	-	-	-	-	-	-	-	-	
BERGVERKSDRIFT	9	7	-	-	7	-	2	:	:	:	:	
INDUSTRI I ALT	91	67	2	4	59	2	24	5	7	11	1	
PRODUKSJON AV NÆRINGS- MIDLER, DRIKKEVARER OG TOBAKKSVARER	19	6	-	-	6	-	13	3	6	3	1	
PRODUKSJON AV TEKSTILVARER, BE- KLEDNINGSVARER, LÆR OG LÆRVARER	2	-	-	-	-	-	2	:	:	:	:	
PRODUKSJON AV TREVARER	35	30	1	3	24	2	5	1	-	4	-	
TREFØREDLING, GRAFISK PRODUKSJON OG FORLAGSVIRKSOMHET	5	4	:	:	:	:	1	:	:	:	:	
PRODUKSJON AV KJEMISKE PRODUK- TER, MINERALOLJE-, KULL-, GUMMI- OG PLASTPRODUKTER	1	1	:	:	:	:	-	-	-	-	-	
PRODUKSJON AV MINERALSKE PRODUKTER	9	8	1	1	6	-	1	:	:	:	:	
PRODUKSJON AV METALLER	-	-	-	-	-	-	-	-	-	-	-	
PRODUKSJON AV VERKSTEDPRODUKTER	20	18	-	-	18	-	2	:	:	:	:	
INDUSTRIPRODUKSJON ELLERS	-	-	-	-	-	-	-	-	-	-	-	
KRAFT- OG VANNFORSYNING	10	9	1	-	7	1	1	:	:	:	:	
BYGGE- OG ANLEGGSVIRKSOMHET	161	156	3	4	147	2	5	2	1	2	-	
VAREHANDEL	77	34	1	-	31	2	43	11	8	24	-	
HOTELL- OG RESTAURANTDRIFT	26	4	:	:	:	:	22	4	2	15	1	
LANDTRANSPORT	73	66	2	2	62	-	7	3	2	2	-	
SJØTRANSPORT	4	4	1	-	3	-	-	-	-	-	-	
TRANSPORT ELLERS, LAGRING, POST OG TELEKOMMUNIKASJONER	51	21	-	-	21	-	30	7	5	17	1	
BANK- OG FINANSIERINGSVIRKSOMHET	11	5	-	1	4	-	6	1	1	4	-	
FORSIKRINGSVIRKSOMHET, ETENDOMS- DRIFT OG FORRETNINGSMESSIG	-	-	-	-	-	-	-	-	-	-	-	
TJENESTEYTING	12	4	-	1	3	-	8	1	2	5	-	
OFFENTLIG ADMINISTRASJON, FORSVAR, POLITI OG RETTSVESEN	68	50	-	-	46	4	18	4	4	9	1	
RENOVASJON OG REINGJØRING	-	-	-	-	-	-	-	-	-	-	-	
UNDERVISNING OG FORSKNINGS- VIRKSOMHET	75	34	1	9	23	1	41	16	14	11	-	
HELSE- OG ANDRE SOSIALTJENESTER	111	12	-	2	10	-	99	35	15	46	3	
KULTURELL TJENESTEYTING, UNDERHOLD- NING OG SPORT	1	1	:	:	:	:	-	-	-	-	-	
PERSONLIG TJENESTEYTING	42	24	-	3	21	-	18	12	3	1	2	
UOPPGITT NÆRING	11	6	-	-	5	1	5	1	1	2	1	
YRKESFELT												
TEKNISK, VITENSKAPELIG, HUMANIS- TISK OG KUNSTNERISK ARBEID	137	53	2	8	42	1	84	19	22	41	2	
ADMINISTRASJONS- OG FORVALTNINGS- ARBEID, BEDRIFTS- OG ORGANISASJONS- LEDELSE I ALT	32	30	-	-	30	-	2	:	:	:	:	
OFFENTLIG ADMINISTRASJONS- OG FORVALTNINGSARBEID	8	8	-	-	8	-	-	-	-	-	-	
BEDRIFTS- OG ORGANISASJONSLEDELSE	24	22	-	-	22	-	2	:	:	:	:	
KONTORARBEID	47	16	-	2	14	-	31	6	2	23	-	
HANDELSARBEID	59	24	1	-	23	-	35	8	9	18	-	
JORDBRUKS-, SKOGBRUKS- OG FISKEARBEID	187	148	6	6	130	6	39	7	8	22	2	
GRUVE- OG SPRENGNINGSARBEID M.M.	12	12	-	-	12	-	-	-	-	-	-	
TRANSPORT OG KOMMUNIKASJONSARBEID	99	71	2	2	67	-	28	6	4	17	1	
INDUSTRI-, BYGGE- OG ANLEGG- ARBEID I ALT	252	233	5	6	217	5	19	3	5	10	1	
JERN- OG METALLVAREARBEID	45	45	1	1	42	1	-	-	-	-	-	
ELEKTROARBEID	47	47	1	1	44	1	-	-	-	-	-	
TREARBEID	44	40	2	2	36	-	4	-	-	4	-	
NÆRINGSMIDDELARBEID	12	4	-	-	4	-	8	2	4	1	1	
MASKIN- OG MOTORDRIFT	25	25	-	1	24	-	-	-	-	-	-	
LASTE-, LOSSE- OG LAGERARBEID	3	3	-	-	3	-	-	-	-	-	-	
INDUSTRI-, BYGGE- OG ANLEGG SARBEID ELLERS	76	69	1	1	64	3	7	1	1	5	-	
SERVICEARBEID	135	20	2	3	15	-	115	56	19	34	6	
MILITÆRT ARBEID, UOPPGITT ELLER IKKE IDENTIFISERBART YRKE	70	40	1	5	28	6	30	:	:	17	:	

TABELL 9. YRKESAKTIVE 16 ÅR OG OVER MED FAST OPPMØTEPLASS PÅ ARBEID I UKA 25/10 - 31/10 1980, ETTER TALLET PÅ ARBEIDSREISER, REISETID OG YRKESFELT/OPPMØTEPLASS

I ALT	REISTE IKKE	REISTE 1 GANG			REISTE 2-3 GANGER			REISTE 4 GANGER ELLER FLERE			UOPP-GITT TALL PÅ REISER	
		REISE-TID UNDER 45 MIN	REISE-TID 45 MIN OG OVER	UOPP-GITT	REISE-TID UNDER 45 MIN	REISE-TID 45 MIN OG OVER	UOPP-GITT	REISE-TID UNDER 45 MIN	REISE-TID 45 MIN OG OVER	UOPP-GITT		
I ALT	923	28	29	29	7	55	9	-	528	36	30	172
YRKESFELT												
TEKN., VITENSK., HUMANIS-TISK OG KUNSTN. ARBEID ...	134	1	5	-	-	13	1	-	94	9	2	9
OFF. ADM. OG FORVALTN.-ARBEID	8	-	-	-	-	-	-	-	8	-	-	-
BEDRIFTS- OG ORG.LEDELSE ..	20	1	-	-	1	1	-	-	15	-	-	2
KONTORARBEID	47	-	1	1	-	3	1	-	36	1	3	1
HANDELSARBEID	55	1	3	1	-	6	-	-	32	1	1	10
JORDBRUKS-, SKOGBRUKS- OG FISKEARBEID	173	4	3	-	1	3	-	-	83	5	14	60
GRUVE OG SPRENGNINGS-ARBEID M.M.	11	5	-	2	-	-	-	-	2	-	-	2
TRANSPORT OG KOMMUNIKASJONSARBEID	85	1	3	1	1	5	1	-	55	2	1	15
INDUSTRI-, BYGGE- OG ANLEGG SARBEID I ALT	220	9	4	22	3	2	4	-	128	17	2	29
JERN- OG METALLV.ARBEID ..	45	2	-	4	-	1	2	-	27	3	-	6
ELEKTROARBEID	41	2	1	5	-	-	1	-	23	1	-	8
TREARBEID	37	1	-	6	1	-	1	-	24	3	-	1
NÆRINGSMIDDELARBEID	11	-	-	-	-	1	-	-	10	-	-	-
MASKIN- OG MOTORDRIFT ..	21	1	-	4	-	-	-	-	8	3	1	4
LASTE-, LØSSE- OG LAGERARBEID	3	1	-	-	-	-	-	-	1	-	-	1
INDUSTRI-, BYGGE- OG ANLEGG SARBEID ELLERS ...	64	2	3	3	2	-	-	-	37	7	1	9
SERVICEARBEID	124	3	10	1	1	21	1	-	61	1	3	22
MILITÆRT ARBEID, UOPPGITT YRKE	44	3	-	1	-	1	1	-	12	-	4	22
OPPMØTEPLASS OG KJØNN												
INNEN BOSTEDSFYLKET	832	14	28	17	5	55	9	-	518	36	29	121
MENN	488	12	9	15	3	9	5	-	317	27	17	74
KVINNER	344	2	19	2	2	46	4	-	201	9	12	47
I BOSTEDSKOMMUNEN	724	8	25	1	1	51	1	-	476	23	29	109
MENN	414	6	7	-	-	8	1	-	289	20	17	66
KVINNER	310	2	18	1	1	43	-	-	187	3	12	43
1703 NAMSOS	37	2	-	2	-	2	4	-	14	10	-	3
MENN	21	2	-	1	-	1	1	-	10	4	-	2
KVINNER	16	-	-	1	-	1	3	-	4	6	-	1
1744 OVERHALLA	30	-	-	1	1	1	1	-	23	-	-	3
MENN	18	-	-	1	1	-	-	-	14	-	-	2
KVINNER	12	-	-	-	-	1	1	-	9	-	-	1
1740 NAMSSKOGAN	11	2	-	1	1	1	-	-	3	1	-	2
MENN	8	2	-	1	-	-	-	-	3	1	-	1
KVINNER	3	-	-	-	1	1	-	-	-	-	-	1
1702 STEINKJER	8	-	-	4	1	-	1	-	-	1	-	1
MENN	8	-	-	4	1	-	1	-	-	1	-	1
KVINNER	-	-	-	-	-	-	-	-	-	-	-	-
1736 SNÅSA	6	-	3	-	-	-	-	-	2	1	-	-
MENN	4	-	2	-	-	-	-	-	1	1	-	-
KVINNER	2	-	1	-	-	-	-	-	1	-	-	-
1721 VERDAL	4	-	-	2	-	-	1	-	-	-	-	1
MENN	3	-	-	2	-	-	1	-	-	-	-	-
KVINNER	1	-	-	-	-	-	-	-	-	-	-	1
ANDRE KOMMUNER I FYLKET ..	12	2	-	6	1	-	1	-	-	-	-	2
MENN	12	2	-	6	1	-	1	-	-	-	-	2
KVINNER	-	-	-	-	-	-	-	-	-	-	-	-
UTENFOR FYLKET	31	13	-	11	2	-	-	-	-	-	-	5
MENN	28	10	-	11	2	-	-	-	-	-	-	5
KVINNER	3	3	-	-	-	-	-	-	-	-	-	-
0301 OSLO	11	4	-	1	1	-	-	-	-	-	-	5
MENN	9	2	-	1	1	-	-	-	-	-	-	5
KVINNER	2	2	-	-	-	-	-	-	-	-	-	-
1601 TRONDHEIM	4	2	-	2	-	-	-	-	-	-	-	-
MENN	4	2	-	2	-	-	-	-	-	-	-	-
KVINNER	-	-	-	-	-	-	-	-	-	-	-	-
1103 STAVANGER	3	2	-	1	-	-	-	-	-	-	-	-
MENN	3	2	-	1	-	-	-	-	-	-	-	-
KVINNER	-	-	-	-	-	-	-	-	-	-	-	-
1635 RENNEBU	3	-	-	3	-	-	-	-	-	-	-	-
MENN	3	-	-	3	-	-	-	-	-	-	-	-
KVINNER	-	-	-	-	-	-	-	-	-	-	-	-
ANDRE STEDER UTENFOR FYLKET	10	5	-	4	1	-	-	-	-	-	-	-
MENN	9	4	-	4	1	-	-	-	-	-	-	-
KVINNER	1	1	-	-	-	-	-	-	-	-	-	-
UOPPGITT OPPMØTEPLASS	60	1	1	1	-	-	-	-	10	-	1	46

TABELL 11. BOLIGER ETTER HUSTYPE OG TALLET PÅ ROM. BOSATTE ETTER TALLET PÅ ROM I BOLIGEN. 1/11 1980

TALLET PÅ ROM UTENOM KJØKKEN	BOLIGER						BOSATTE	
	I ALT	I VÅNINGSHUS I TILKN. TIL GÅRDSDRIFT OG I FRITTL. ENEBOLIGER	I ANDRE ENE- OG TOMANNS- BOLIGER OG SMÅHUS	I BLOKK, LEIE- GÅRD E.L.	I ANDRE BYGG	I UOPP- GITT HUS- TYPE	I ALT	PR. ROM
ALLE	930	754	72	3	28	73	2581	0,6
1 ROM	17	10	1	1	2	3	32	1,9
MED KJØKKEN								
6 KVM OG OVER	8	4	1	-	-	3	17	2,1
MED KJØKKEN								
UNDER 6 KVM	8	6	-	1	1	-	14	1,8
UTEN KJØKKEN	1	-	-	-	1	-	1	1,0
UOPPGITT	-	-	-	-	-	-	-	-
2 ROM	69	45	18	-	3	3	110	0,8
MED KJØKKEN								
6 KVM OG OVER	51	33	14	-	2	2	84	0,8
MED KJØKKEN								
UNDER 6 KVM	15	10	4	-	1	-	20	0,7
UTEN KJØKKEN	-	-	-	-	-	-	-	-
UOPPGITT	3	2	-	-	-	1	6	1,0
3 ROM	121	90	21	-	4	6	257	0,7
4 "	255	219	20	1	5	10	735	0,7
5 "	162	150	5	-	2	5	487	0,6
6 "	103	95	2	-	2	4	350	0,6
7 "	54	45	3	-	5	1	196	0,5
8 ROM OG OVER	91	87	1	-	3	-	318	0,4
UOPPGITT	58	13	1	1	2	41	96	-

TABELL 12. BOLIGER ETTER HUSETS BYGGEÅR OG HUSTYPE/EIE-/LEIEFORM. BOSATTE OG ROM, ETTER HUSETS BYGGEÅR. 1/11 1980

	ALLE	HUSETS BYGGEÅR								UOPP- GITT
		1900 OG FØR	1901- 1920	1921- 1940	1941- 1945	1946- 1950	1951- 1960	1961- 1970	1971- 1980	
BOLIGER I ALT	930	77	65	142	19	67	178	118	217	47
HUSTYPE										
I VÅNINGSHUS	254	65	37	32	5	13	26	31	44	1
I FRITTLIGGENDE ENEBOLIG ..	500	10	22	84	8	38	114	71	150	3
I REKKEHUS, TERR.HUS E.L. .	27	-	1	4	1	2	11	6	2	-
I HORIZONTALT DELT TOMANNSBOLIG	24	-	-	4	1	3	6	1	8	1
I ANNET BYGG UNDER 3 ETG. .	21	1	2	7	-	1	9	-	1	-
I BLOKK, LEIEGÅRD E.L.	3	-	-	-	1	1	-	1	-	-
I FORRETNINGSBYGG	22	-	2	4	1	5	5	1	4	-
I BYGG FOR FELLES- HUSHOLDNING	6	-	-	3	-	-	1	1	1	-
I UOPPGITT HUSTYPE	73	1	1	4	2	4	6	6	7	42
EIE-/LEIEFORHOLD TIL BOLIGEN										
EIES I ALT	630	42	49	95	16	47	135	86	156	4
PRIVAT	608	42	48	95	16	44	126	84	149	4
GJENNOM BORETTSLAG E.L. .	22	-	1	-	-	3	9	2	7	-
LEIES I ALT	218	27	15	36	2	15	39	25	56	3
VED VANLIG LEIEKONTRAKT .	47	4	2	7	-	3	11	4	16	-
SOM TJENESTEBOLIG	55	4	1	18	1	4	12	7	7	1
FOR ET AVGRENSET TIDSRUM. PÅ ANDRE VILKÅR	106	18	11	11	-	6	16	13	30	1
UOPPGITT	82	8	1	11	1	5	4	7	5	40
BOSATTE I ALT	2581	215	167	346	44	165	489	408	668	79
BOSATTE PR. BOLIG	2,8	2,8	2,6	2,4	2,3	2,5	2,7	3,5	3,1	1,7
ROM I ALT	4160	413	376	628	89	299	813	573	936	33
ROM PR. BOLIG	4,8	5,6	5,9	4,7	5,2	4,7	4,6	4,9	4,4	3,3
BOSATTE PR. ROM	0,6	0,5	0,4	0,5	0,4	0,5	0,6	0,7	0,7	0,7

TABELL 13. BOLIGER ETTER VIKTIGSTE KILDE TIL OPPVARMING OG BYGGÆR/INSTALLASJON AV PIPE. BOSATTE ETTER BOLIGENS VIKTIGSTE KILDE TIL OPPVARMING. 1/11 1980

	EN KILDE VIKTIGST						TO ELLER FLERE LIKEVERDIGE KILDER					UOPP- GITT OPP- VARM- INGS- KILDE
	ALLE	SEN- TRAL- VARME	ELEK- TRISKE OVNER E.L.	OVNER FOR FLY- TENDE BRENSSEL	OVNER FOR FAST BRENSSEL	ALLE	EL. OVNER OG OVNER FOR FAST BRENSSEL	EL. OVNER OG OVNER FOR FLY- TENDE BRENSSEL	OVNER FOR FAST OG FLY- TENDE BRENSSEL	EL. OVNER OG OVNER FOR FAST OG FLY- TENDE BRENSSEL		
BOLIGER I ALT	930	572	98	123	64	287	304	150	32	57	65	54
BYGGÆR												
1900 OG FØR	77	47	3	4	2	38	26	12	1	7	6	4
1901 - 1920	65	49	1	4	3	41	15	5	3	2	5	1
1921 - 1940	142	82	13	20	11	38	56	26	4	12	14	4
1941 - 1945	19	12	2	-	2	8	7	5	-	-	2	-
1946 - 1950	67	36	2	7	5	22	30	8	6	7	9	1
1951 - 1960	178	101	21	22	13	45	74	34	9	17	14	3
1961 - 1970	118	92	39	9	14	30	25	6	3	7	9	1
1971 - 1980	217	148	17	56	13	62	66	50	6	4	6	3
UOPPGITT	47	5	-	1	1	3	5	4	-	1	-	37
PIPE												
MED PIPE	875	554	91	112	64	287	304	150	32	57	65	17
UTEN PIPE	17	17	6	11	-	-	-	-	-	-	-	-
UOPPGITT	38	1	1	-	-	-	-	-	-	-	-	37
BOSATTE I ALT	2581	1671	338	312	160	861	807	392	95	150	170	103
BOSATTE PR. BOLIG .	2,8	2,9	3,4	2,5	2,5	3,0	2,7	2,6	3,0	2,6	2,6	1,9
ROM I ALT	4160	2749	564	501	273	1411	1350	647	132	268	303	62
ROM PR. BOLIG	4,8	4,9	5,9	4,2	4,5	5,0	4,6	4,4	4,3	4,8	4,8	4,1
BOSATTE PR. ROM ...	0,6	0,6	0,6	0,6	0,6	0,6	0,6	0,6	0,7	0,6	0,6	0,7

TABELL 14. BOLIGER ETTER SANITÆRUTSTYR OG TALLET PÅ ROM. BOSATTE ETTER BOLIGENS SANITÆRUTSTYR. 1/11 1980

TALLET PÅ ROM UTENOM KJØKKEN	ALLE	MED BAD					UTEN BAD					UOPP- GITT OM BAD
		ALLE	WC I BOLI- GEN	WC UTENFOR BOLI- GEN	ANNET AV- TREDE	UOPP- GITT AV- TREDE	ALLE	WC I BOLI- GEN	WC UTENFOR BOLI- GEN	ANNET AV- TREDE	UOPP- GITT AV- TREDE	
BOLIGER I ALT	930	814	772	9	18	15	65	14	17	33	1	51
1 ROM	17	15	12	2	-	1	2	1	-	1	-	-
MED KJØKKEN												
6 KVM OG OVER	8	6	5	-	-	1	2	1	-	1	-	-
MED KJØKKEN												
UNDER 6 KVM	8	8	7	1	-	-	-	-	-	-	-	-
UTEN KJØKKEN	1	1	-	1	-	-	-	-	-	-	-	-
UOPPGITT	-	-	-	-	-	-	-	-	-	-	-	-
2 ROM	69	57	55	1	-	1	10	1	6	2	1	2
MED KJØKKEN												
6 KVM OG OVER	51	39	38	1	-	-	10	1	6	2	1	2
MED KJØKKEN												
UNDER 6 KVM	15	15	15	-	-	-	-	-	-	-	-	-
UTEN KJØKKEN	-	-	-	-	-	-	-	-	-	-	-	-
UOPPGITT	3	3	2	-	-	1	-	-	-	-	-	-
3 ROM	121	102	100	1	1	-	15	2	6	7	-	4
4 "	255	239	227	3	6	3	13	4	3	6	-	3
5 "	162	154	148	1	4	1	8	1	1	6	-	-
6 "	103	93	88	-	1	4	8	3	-	5	-	2
7 "	54	52	51	-	1	-	2	-	-	2	-	-
8 ROM OG OVER	91	86	81	1	4	-	4	1	1	2	-	1
UOPPGITT	58	16	10	-	1	5	3	1	-	2	-	39
BOSATTE I ALT	2581	2375	2266	28	46	35	121	35	30	55	1	85
BOSATTE PR. BOLIG	2,8	2,9	2,9	3,1	2,6	2,3	1,9	2,5	1,8	1,7	1,0	1,7
BOSATTE PR. ROM	0,6	0,6	0,6	0,8	0,5	0,6	0,4	0,6	0,5	0,4	0,5	0,6
ROM PR. BOLIG	4,8	4,8	4,8	3,7	5,6	4,4	4,1	4,4	3,3	4,6	2,0	4,1

TABELL 15. BOLIGER, ROM OG BOSATTE, ETTER HUSTYPE. 1/11 1980

	ALLE	VÅ- NING- HUS I TILKN. TIL GÅRDS- DRIFT	FRITT- LIGG- EN- BOLIG	REKKEHUS, TERRASSEHUS, HUS I KJEDE, VERTIKALT DELT TOMANNS- BOLIG	HORI- SON- TALT DELT TO- MANNS- BOLIG	ANNET BOLIGBYGG MED FÆRRE ENN 3 ETASJER	BLOKK, LEIEGÅRD ELLER ANNET BOLIGBYGG MED 3 ETASJER EL. FLERE	FOR- RET- NING- BYGG MV.	BYGG FOR FEL- LES- HUS- HOLD- NING	UOPP- GITT HUS- TYPE
BOLIGER I ALT	930	254	500	27	24	21	3	22	6	73
BOSATTE I ALT	2581	779	1432	68	48	46	3	53	18	134
BOSATTE PR. BOLIG	2,8	3,1	2,9	2,5	2,0	2,2	1,0	2,4	3,0	1,8
ROM I ALT	4160	1444	2217	93	76	78	5	93	31	123
ROM PR. BOLIG	4,8	5,8	4,5	3,6	3,2	3,7	2,5	4,7	5,2	3,8
BOSATTE PR. ROM ..	0,6	0,5	0,6	0,7	0,6	0,6	0,4	0,5	0,6	0,6

TABELL 16. BOLIGER ETTER EIE-/LEIEFORM OG AREAL. BOSATTE ETTER EIE-/LEIEFORHOLD TIL BOLIGEN. 1/11 1980

AREAL	ALLE	BOLIGEN EIES			BOLIGEN LEIES					UOPPGITT EIE-/ LEIE- FORM
		ALLE PRIVAT	GJENNOM BORETTIS- LAG E.L.	ALLE	VED VANLIG LEIE- KONTRAKT	SOM TJENESTE- BOLIG	FOR ET AVGRENSET TIDSRUM	PÅ ANDRE VILKÅR		
BOLIGER I ALT	930	630	608	22	218	47	55	10	106	82
UNDER 30 KVM ...	11	4	4	-	6	-	2	1	3	1
30- 39 KVM	18	8	7	1	7	1	2	2	2	3
40- 49 "	49	22	21	1	23	11	3	2	7	4
50- 59 "	81	51	50	1	25	4	6	-	15	5
60- 79 "	144	91	89	2	46	8	9	1	28	7
80- 99 "	264	195	185	10	62	14	15	-	33	7
100-129 "	175	143	139	4	24	4	7	1	12	8
130 KVM OG OVER.	120	103	100	3	17	3	9	-	5	-
UOPPGITT AREAL .	68	13	13	-	8	2	2	3	1	47
BOSATTE I ALT	2581	1920	1855	65	516	120	147	20	229	145
BOSATTE PR. BOLIG.	2,8	3,0	3,1	3,0	2,4	2,6	2,7	2,0	2,2	1,8
ROM I ALT	4160	3208	3103	105	821	159	206	31	425	132
ROM PR. BOLIG	4,8	5,1	5,2	4,8	3,8	3,4	4,0	3,1	4,0	3,8
BOSATTE PR. ROM ..	0,6	0,6	0,6	0,6	0,6	0,8	0,7	0,6	0,5	0,5

TABELL 17. BOLIGER, BOSATTE OG ROM, ETTER BOSATTE PR. ROM I BOLIGEN. 1/11 1980

	ALLE	BOSATTE PR. ROM UTENOM KJØKKEN									UOPP- GITT
		UNDER 0,25	0,25- 0,49	0,50- 0,74	0,75- 0,99	1,00- 1,24	1,25- 1,49	1,50- 1,74	1,75- 1,99	2,00 OG OVER	
BOLIGER I ALT	930	64	202	301	115	126	30	19	3	12	58
BOSATTE I ALT	2581	89	390	805	440	468	150	78	21	44	96
BOSATTE PR. BOLIG	2,8	1,4	1,9	2,7	3,8	3,7	5,0	4,1	7,0	3,7	1,7
ROM I ALT	4160	467	1094	1379	558	465	117	51	12	17	-
ROM PR. BOLIG	4,8	7,3	5,4	4,6	4,9	3,7	3,9	2,7	4,0	1,4	-

TABELL 20. FAMILIER OG PERSONER I PRIVATHUSHOLDNINGER, ETTER FAMILIETYPPE OG EIE-/LEIEFORHOLD TIL BOLIGEN/
TALLET PÅ ROM I BOLIGEN. 1/11 1980

	I ALT		FAMI- LIER MED EN PER- SON	FAMILIER MED TO ELLER FLERE PERSONER							
	FAMI- LIER	PER- SONER		I ALT		EKTE- PAR UTEN UGIFTE BARN	EKTEPAR MED UGIFTE BARN		MOR ELLER FAR MED UGIFTE BARN		FAM. MED UOPP- GITT FAM.- TYPE
				FAMI- LIER	PER- SONER		FAMI- LIER	PER- SONER	FAMI- LIER	PER- SONER	
I ALT	1028	2581	308	720	2273	238	393	1565	86	223	3
EIE-/LEIEFORHOLD TIL BOLIGEN											
EIERS I ALT	702	1920	164	538	1756	162	309	1254	65	172	2
PRIVAT	679	1855	161	518	1694	157	298	1210	61	164	2
GJENNOM BORETTSLAG E.L. ..	23	65	3	20	62	5	11	44	4	8	-
LEIES I ALT	241	516	99	142	417	49	75	274	17	42	1
VED VANLIG LEIEKONTRAKT ..	54	120	19	35	101	8	18	62	9	23	-
SOM TJENESTEBOLIG	60	147	22	38	125	7	26	100	5	11	-
FOR ET AVGRENSET TIDSRUM .	12	20	6	6	14	3	2	6	1	2	-
PÅ ANDRE VILKÅR	115	229	52	63	177	31	29	106	2	6	1
UOPPGITT	85	145	45	40	100	27	9	37	4	9	-
TALLET PÅ ROM I BOLIGEN											
UTENOM KJØKKEN											
1 ROM	18	32	9	9	23	6	2	8	1	3	-
MED KJØKKEN											
6 KVM OG OVER	8	17	3	5	14	3	2	8	-	-	-
MED KJØKKEN											
UNDER 6 KVM	9	14	5	4	9	3	-	-	1	3	-
UTEN KJØKKEN	1	1	1	-	-	-	-	-	-	-	-
UOPPGITT	-	-	-	-	-	-	-	-	-	-	-
2 ROM	73	110	47	26	63	12	9	28	5	11	-
MED KJØKKEN											
6 KVM OG OVER	53	84	31	22	53	11	7	22	4	9	-
MED KJØKKEN											
UNDER 6 KVM	16	20	14	2	6	-	2	6	-	-	-
UTEN KJØKKEN	-	-	-	-	-	-	-	-	-	-	-
UOPPGITT	4	6	2	2	4	1	-	-	1	2	-
3 ROM	131	257	54	77	203	38	27	99	12	28	-
4 "	278	735	61	217	674	70	116	447	31	87	-
5 "	175	487	32	143	455	48	84	328	10	28	1
6 "	121	350	23	98	327	21	62	247	15	38	-
7 "	64	196	12	52	184	12	35	149	4	9	1
8 ROM OG OVER	108	318	31	77	287	17	52	233	7	16	1
UOPPGITT	60	96	39	21	57	14	6	26	1	3	-

TABELL 21. TALLET PÅ PRIVATHUSHOLDNINGER MED UTVALGTE KJENNETEGN FOR BOLIGSTANDARD, OG DISPONERING AV
PERSONBIL. BOSATTE I SLIKE HUSHOLDNINGER, ETTER ALDER. 1/11 1980

	ALLE	HC I BOLIGEN	BAD I BOLIGEN	TELEFON I BOLIGEN	BRENSEL- OVN I BOLIGEN	BOLIG- EN BYGGET ETTER 1945	HUSHOLD- NINGEN EIER BOLIGEN	KJØKKEN 6 KVM OG OVER I BOLIGEN	BIL DIS- PONERES AV HUS- HOLDNINGEN
PRIVATHUSHOLDNINGER ...	930	797	814	664	835	580	630	824	657
BOSATTE	2581	2326	2375	1945	2372	1730	1920	2390	2105
0-19 ÅR	703	662	667	515	650	523	558	670	633
20-39 "	679	627	636	467	627	458	484	627	613
40-59 "	554	520	528	453	512	398	452	528	483
60-69 "	342	298	311	277	316	214	250	310	238
70-79 "	218	166	183	174	196	102	128	187	115
80 ÅR OG OVER	85	53	50	59	71	35	48	68	23
BOSATTE PR. BOLIG	2,8	2,9	2,9	2,9	2,8	3,0	3,0	2,9	3,2
ROM PR. BOLIG	4,8	4,8	4,8	5,1	4,8	4,6	5,1	4,9	5,0
BOSATTE PR. ROM	0,6	0,6	0,6	0,6	0,6	0,7	0,6	0,6	0,6
HUSHOLDNINGER HVOR FOREKOMST AV KJENNETEGNET IKKE ER OPPGITT	-	53	51	51	45	47	82	57	79

TABELL 22. FOLKEMENGDEN ETTER ALDER, KJØNN OG TYPE BOLIGSTRØK/GRUNNKRETS. 1/11 1980

I ALT	ALDER. ÅR											
	0-6	7-15	16-19	20-24	25-29	30-49	50-59	60-66	67-69	70-79	80 OG OVER	
KOMMUNEN	2607	196	336	171	203	184	534	312	245	97	226	103
MENN	1357	99	175	96	113	111	273	156	127	41	115	51
KVINNER	1250	97	161	75	90	73	261	156	118	56	111	52
TYPE BOLIGSTRØK OG KJØNN												
TETTBYGDE STRØK	908	74	134	53	84	78	195	123	80	27	48	12
MENN	465	35	65	29	45	50	100	58	43	14	23	3
KVINNER	443	39	69	24	39	28	95	65	37	13	25	9
7141 BERGSMO	202	15	28	12	17	16	46	32	21	6	7	2
MENN	102	6	13	7	8	8	25	14	12	6	3	-
KVINNER	100	9	15	5	9	8	21	18	9	-	4	2
7142 GRONG	706	59	106	41	67	62	149	91	59	21	41	10
MENN	363	29	52	22	37	42	75	44	31	8	20	3
KVINNER	343	30	54	19	30	20	74	47	28	13	21	7
SPRETTBYGDE STRØK	1697	122	202	118	119	106	337	189	165	70	178	91
MENN	891	64	110	67	68	61	172	98	84	27	92	48
KVINNER	806	58	92	51	51	45	165	91	81	43	86	43
UOPPGITT BOLIGSTRØK	2	-	-	-	-	-	2	-	-	-	-	-
GRUNNKRETS OG KJØNN												
01 GRONG	2605	196	336	171	203	184	532	312	245	97	226	103
MENN	1356	99	175	96	113	111	272	156	127	41	115	51
KVINNER	1249	97	161	75	90	73	260	156	118	56	111	52
0101 VIE	131	15	16	11	8	10	28	16	9	2	7	9
MENN	67	9	4	6	5	6	12	10	7	-	3	5
KVINNER	64	6	12	5	3	4	16	6	2	2	4	4
0102 BERGSMO	328	27	43	18	25	27	77	40	36	11	16	8
MENN	164	9	20	9	12	15	44	17	17	9	9	3
KVINNER	164	18	23	9	13	12	33	23	19	2	7	5
0103 ØYHEIM	129	12	18	8	8	7	27	12	7	6	20	4
MENN	67	7	10	6	3	5	13	6	4	1	9	3
KVINNER	62	5	8	2	5	2	14	6	3	5	11	1
0104 DUUN	142	10	11	13	14	14	18	19	20	3	14	6
MENN	79	9	6	9	8	8	9	5	15	1	6	3
KVINNER	63	1	5	4	6	6	9	14	5	2	8	3
0105 LEKSÅS	110	8	8	6	7	4	16	19	12	7	15	8
MENN	57	4	5	4	2	3	9	9	6	2	8	5
KVINNER	53	4	3	2	5	1	7	10	6	5	7	3
0106 MEDIA	382	34	60	19	32	34	96	40	28	14	18	7
MENN	199	20	28	11	22	21	47	23	12	5	8	2
KVINNER	183	14	32	8	10	13	49	17	16	9	10	5
0107 TØMMERÅS	337	28	46	24	40	28	55	52	31	7	23	3
MENN	170	9	24	13	18	21	29	21	20	3	11	1
KVINNER	167	19	22	11	22	7	26	31	11	4	12	2
0108 EKKER	119	5	6	4	1	4	23	14	14	10	23	15
MENN	64	1	3	1	-	2	18	7	4	5	14	9
KVINNER	55	4	3	3	1	2	5	7	10	5	9	6
0109 FORMOFØSS	73	5	9	3	4	6	12	11	6	7	8	2
MENN	39	2	4	2	2	2	8	6	4	2	5	2
KVINNER	34	3	5	1	2	4	4	5	2	5	3	-
0110 GODEJORD	55	1	5	2	2	3	9	7	9	6	7	4
MENN	33	1	4	2	-	2	5	5	6	2	4	2
KVINNER	22	-	1	-	2	1	4	2	3	4	3	2
0111 GARTLAND	226	16	34	21	21	11	50	25	19	4	17	8
MENN	125	10	17	14	17	7	24	16	7	1	7	5
KVINNER	101	6	17	7	4	4	26	9	12	3	10	3
0112 FISKUM	100	4	18	4	5	2	27	10	11	4	10	5
MENN	55	2	13	1	5	-	12	7	5	3	4	3
KVINNER	45	2	5	3	-	2	15	3	6	1	6	2
0113 HARRAN	250	15	36	26	22	17	49	30	11	1	26	17
MENN	120	6	23	13	10	8	19	17	4	-	15	5
KVINNER	130	9	13	13	12	9	30	13	7	1	11	12
0114 SOLUM	99	4	14	4	6	7	18	8	17	7	12	2
MENN	50	3	7	2	2	4	11	2	7	3	8	1
KVINNER	49	1	7	2	4	3	7	6	10	4	4	1
0115 FJERDING	124	12	12	8	8	10	27	9	15	8	10	5
MENN	67	7	7	3	7	7	12	5	9	4	4	2
KVINNER	57	5	5	5	1	3	15	4	6	4	6	3
UOPPGITT BOSTED	2	-	-	-	-	-	2	-	-	-	-	-

TABELL 24. TALLET PÅ PRIVATHUSHOLDNINGER MED UTVALGTE KJENNETEGN FOR BOLIGSTANDARD, OG DISPONERING AV PERSONBIL. BOLIGSTRØK/GRUNNKRETS. 1/11 1980

	ALLE	WC I BOLIGEN	WC UTENFOR BOLIGEN	ANNET AVTREDE	BAD I BOLIGEN	TELEFON I BOLIGEN	PIPE I BOLIGEN	BOLI- GEN BYGGET ETTER 1945	HUS- HOLD- NINGEN EIER BOLIGEN	KJØKKEN 6 KVM OG OVER I BOLIGEN	BIL DIS- PONERES AV HUS- HOLD- NINGEN
KOMMUNEN	930	797	28	52	814	664	875	580	630	824	657
TYPE BOLIGSTRØK											
TETTBYGDE STRØK	326	302	1	5	298	215	308	240	215	288	239
7141 BERGSMO	67	63	-	3	60	51	64	45	51	61	53
7142 GRONG	259	239	1	2	238	164	244	195	164	227	186
SPREDTBYGDE STRØK ..	602	495	26	47	515	449	567	339	415	536	417
UOPPGITT BOLIGSTRØK	2	-	1	-	1	-	-	1	-	-	1
GRUNNKRETS											
01 GRONG	928	797	27	52	813	664	875	579	630	824	656
0101 VIE	41	35	1	3	35	33	40	14	33	36	29
0102 BERGSMO	112	103	1	5	101	87	107	68	80	103	88
0103 ØYHEIM	48	38	3	2	42	35	46	28	28	41	28
0104 DUUN	48	39	3	2	43	40	45	20	31	44	33
0105 LEKSÅS	47	36	4	4	42	35	43	17	31	42	32
0106 MEDIA	146	131	-	2	133	97	135	121	82	123	105
0107 TØMMERÅS	117	110	3	-	107	68	113	77	83	108	84
0108 EKKER	46	32	1	8	34	32	41	21	30	38	21
0109 FORMOFDSS ...	26	22	-	4	22	18	26	18	19	24	20
0110 GODEJORD	25	20	1	2	20	18	24	14	21	22	17
0111 GARTLAND	69	58	2	5	62	55	64	37	54	59	48
0112 FISKUM	39	31	3	5	28	26	38	24	23	38	28
0113 HARRAN	83	75	-	3	76	57	75	61	57	73	63
0114 SOLUM	38	33	2	2	31	28	36	25	29	34	25
0115 FJERDING	43	34	3	5	37	35	42	34	29	39	35
UOPPGITT BOSTED	2	-	1	-	1	-	-	1	-	-	1

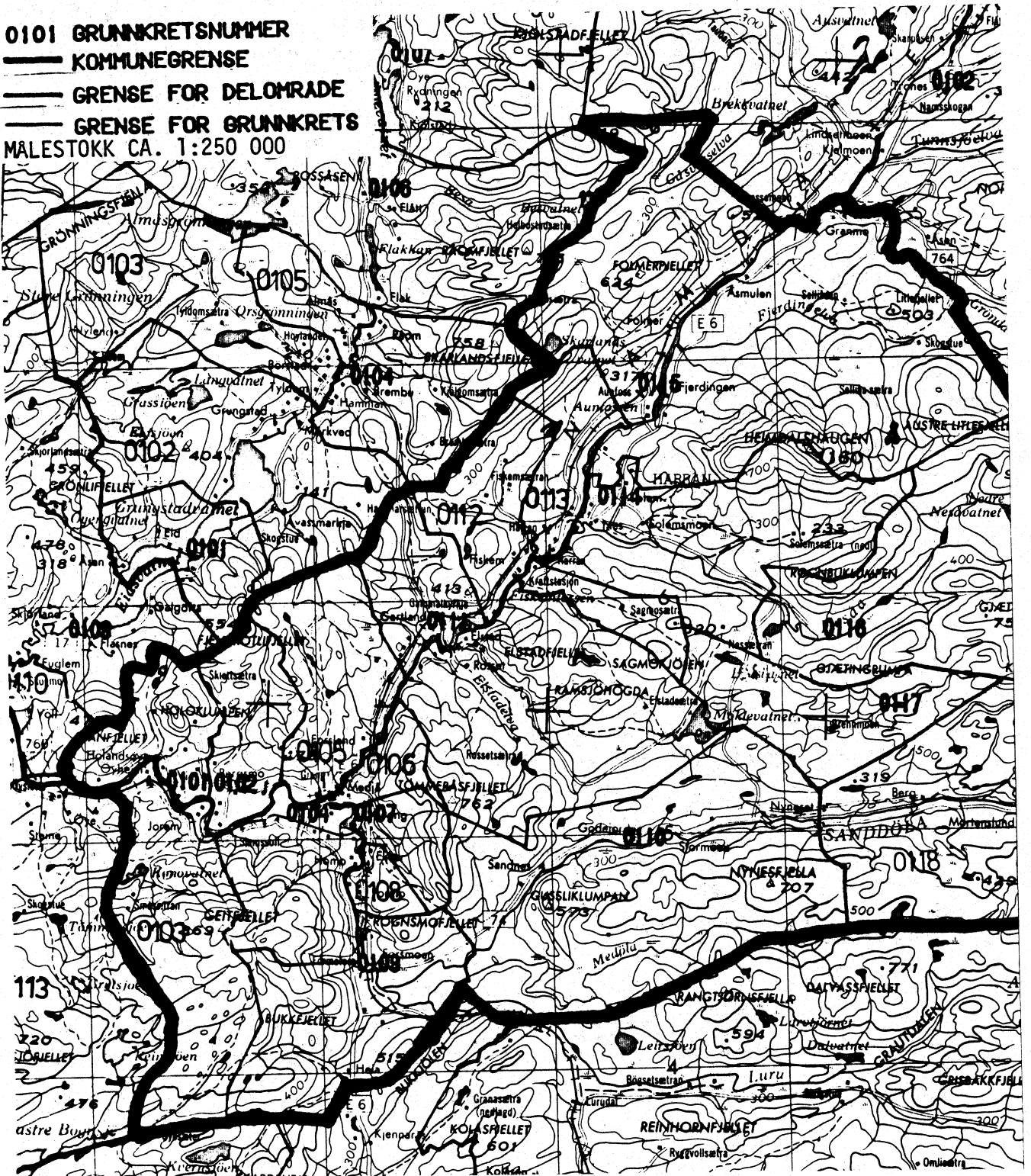
OVERSIKT SOM VISER HVILKEN KOMMUNE OG FOLKETELLINGSKRETS
GRUNNKRETSENE I 1980 TILHØRTE VED FOLKE- OG BOLIGTELLINGEN I 1970

GRUNNKRETS 1980	KOMM 1970	---FOLKETELLINGSKRETS 1970---	
		HEL KRETS	DEL AV KRETS
0101 VIE	1742		1
0102 BERGSMO	1742		1
0103 ØYHEIM	1742	2	
0104 DUUN	1742	3	
0105 LEKSÅS	1742	4	
0106 MEDIA	1742		6
0107 TØMMERÅS	1742	5	6
0108 EKKER	1742		6
0109 FORMOFLOSS	1742	7	
0110 GODEJORD	1742	8	
0111 GARTLAND	1742	9	
0112 FISKUM	1742		10
0113 HARRAN	1742		10
0114 SOLUM	1742	11	
0115 FJERDING	1742	12	
0116 NESÅDALEN	1742		UBEBODD
0117 BRENNMOEN	1742		UBEBODD
0118 SANDDØLDALEN	1742		UBEBODD

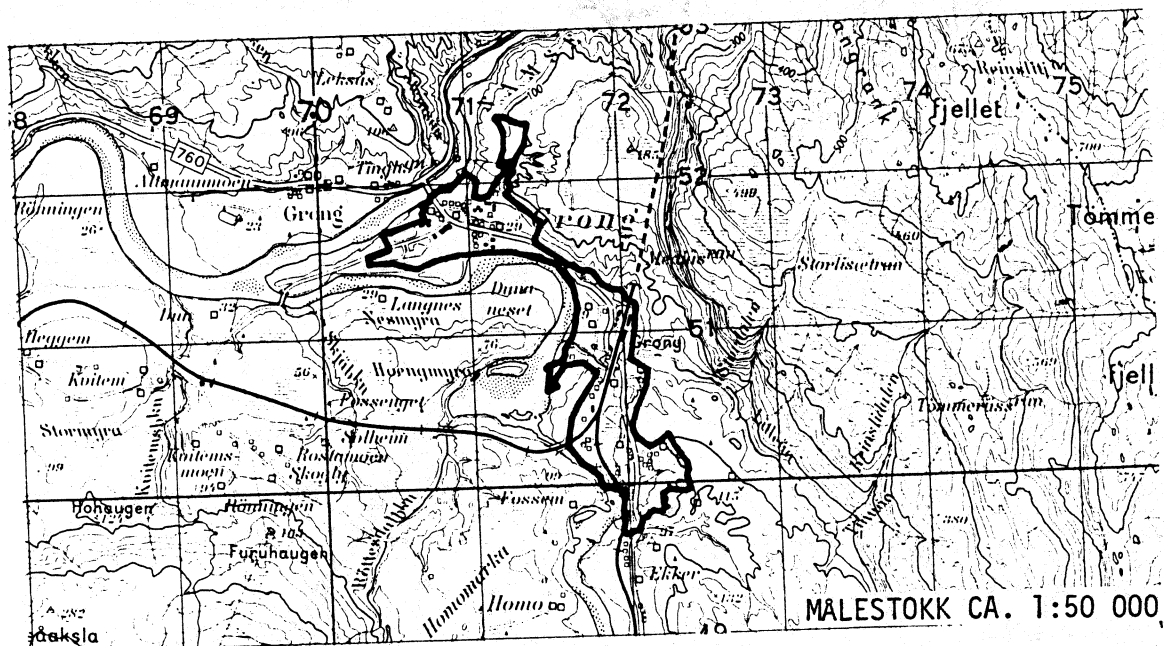
1) OVERSIKTEN ER FORELØPIG OG KAN INNEHOLDE FEIL. ENDELIG UTGAVE VIL FORELIGGE I EGET DOKUMENTASJONSHEFTE: 'GRUNNKRETSENE OG TETTSTEDER. DOKUMENTASJON 1980'.

1742 GRONG

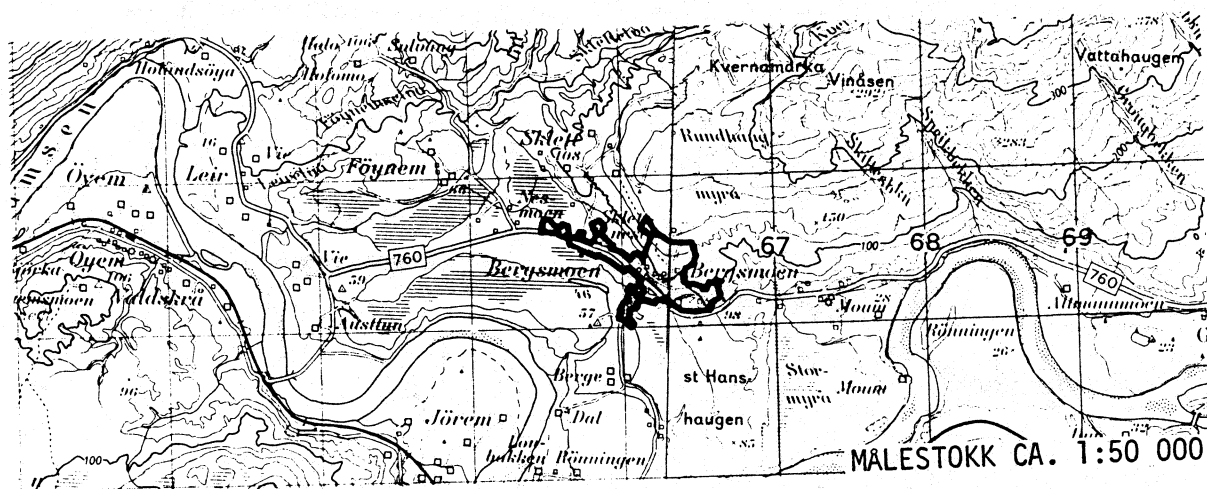
- 0101 GRUNNKRETSNUMMER
 - KOMMUNEGRENSE
 - GRENSE FOR DELOMRADE
 - GRENSE FOR GRUNNKRETS
- MALESTOKK CA. 1:250 000



AVGRENSING AV GRONG TETTSTED



AVGRENSING AV BERGSMO TETTSTED



Med samtykke fra Norges geografiske oppmåling er NGOs kartmateriale brukt som kartgrunnlag.

Personskjema

Folke- og boligteiling 1980

 Undergitt
taushetsplikt

 Statistisk
Sentralbyrå
Folke-
tellingskontoret

 Send skjemaet tilbake i svarkonvolutten
som mottakeren av boligskjemaet
har fått.

Lovhjemmel:

Stortingsvedtak av 16. november 1978, med hjemmel i lov nr. 2 av 25. april 1907.

SETT KRYSS SLIK: IKKE SLIK:
 BRUK HELST
BLYANT ELLER
BLÅ/SVART
KULEPENN.

H

1. Hvem bor De sammen med i leiligheten? Rettledningen beskriver hva vi mener med en leilighet
Sett flere kryss hvis nødvendig
1 Ingen4 Datter, sønn2 Ektefelle5 Mor, far3 Forlovede eller annen person
jeg lever sammen med (uten
å ha inngått formelt ekteskap)6 Søsk. svigerforeldre, barnebarn,
svoger, svigerinne, svigerbarn, tante,
onkel, nevø, niese, besteforeldre7 Andre personer
**2. Hvilket trossamfunn
er De tilsluttet?**
1 Den norske kirke
(statskirken)2 Trossamfunn utenfor
Den norske kirke3 Ikke tilsluttet
trossamfunn
3. Utenlandsk utdanning.

 Dette spørsmålet besvares bare av dem som har tatt
utdanning utenfor Norge
De som bodde i Norge i 1970 oppgir ikke utenlandsk
utdanning tatt for 1970

**Oppgi viktigste utdanning, i hvilket land den er full-
ført, og hvor lang skolegang De har i utlandet.**

Utdanning

Land

Samlet skolegang i utlandet i antall år

**4. Hva var Deres viktigste kilde til livsopphold
i året fra 1. nov. -79 til 31. okt. -80?**
Sett bare ett kryss
1 Inntekt av eget arbeid, eller andre per-
soners (f.eks. ektefelles, foreldres) arbeid2 Verneplikts-/siviltjeneste3 Pensjon, trygd 4 Stipend, lån, formue,
føderåd, leieinntekt eller
annen formuesinntekt
**5. Utførte De inntektsgivende arbeid i minst
100 timer i året fra 1. nov. -79 til 31. okt. -80?**
Som inntektsgivende arbeid regnes også
arbeid som et familiemedlem har utført i
familiebedrift (f.eks. butikk, gårdsbruk).
1 Ja2 Nei

Se rettledningen

Spørsmål 6 - 15 gjelder inntektsgivende arbeid, og besvares bare av dem som har svart "Ja" på spørsmål 5.

**6. Oppgi navn og adresse på det arbeidssted (bedrift) hvor De
utførte inntektsgivende arbeid lengst tid i året fra 1. nov. -79
til 31. okt. -80. Med bedrift menes f.eks. fabrikk, butikk, gårds-
bruk, kontor e.l. Se rettledningen**

Navn:

Adresse:

Poststed:

**7. Beskriv virksomheten på dette
arbeidsstedet så nøyaktig som mulig.**
Skriv f.eks. jordbruk, produksjon av møbler,
leiebiltransport, bokhandel, salg av biler e.l.

Virksomhet:

**8. Hvilket yrke (tittel) hadde De
på dette arbeidsstedet?**
Skriv f.eks. hjemmehjelp, rørløgger,
sykepleier, damefrisør, rengjørings-
hjelp, platearbeider, reklamekonsulent e.l.

Yrke:

**9. På hvilken måte er/var De knyttet til arbeidsstedet
De har oppgitt i spørsmål 6?**
1 Som fast eller midlertidig ansatt2 Som selvstendig
(eier)3 Som familiemedlem
uten fast lønn
i familiebedrift
10. Hvor mange timer inntektsgivende arbeid utførte De i året fra 1. nov. -79 til 31. okt. -80?
Ta med alt inntektsgivende arbeid De utførte i hele perioden
1 100 - 499
arbeidstimer2 500 - 999
arbeidstimer3 1000 - 1299
arbeidstimer4 1300 arbeidstimer
eller flere

H

11. Hvor mange timer inntektsgivende arbeid utførte De i uken 25. - 31. okt.?
1 Ingen, arbeide ikke
denne uken2 1 - 9
timer4 20 - 29
timerArbeide De ikke denne
uken, skal De ikke fylle
ut resten av skjemaet3 10 - 19
timer5 30 timer
eller flere
12. Hvor møtte De på arbeid i uken 25. - 31. okt.?
1 Jeg møtte fast på samme
arbeidssted/adresse som
er oppgitt i spørsmål 62 Jeg møtte fast på annet sted3 Jeg møtte på
forskjellige steder
denne ukenMøtte De på forskjellige
steder denne uken, skal
De ikke fylle ut resten
av skjemaet.

kommune

(Skriv navnet på kommunen)

**13. Hvor ofte reiste eller gikk De fra Deres hjem-
sted til arbeidsstedet i uken 25. - 31. okt.?**
Se rettledningen.
1 1 gang3 4 ganger
eller flere2 2 - 3 ganger4 Var ikke på
hjemstedet
denne uken
**14. Hvor lang tid brukte De vanligvis fra Deres
hjemsted til arbeidsstedet (én vei) i uken
25. - 31. okt.?**
1 0 - 14 min.3 30 - 44 min.2 15 - 29 min.4 45 min.
eller mer
**15. Hvilke transportmidler brukte De vanligvis fra Deres
hjemsted til arbeidsstedet (én vei) i uken 25. - 31. okt.?**
Sett flere kryss hvis nødvendig.
1 Bil3 Tog, trikk,
T-bane2 Buss4 Båt5 Brukte sykkel
Gikk i mer
enn 10 min6 Annet

Boligskjema

Folke- og boligteiling 1980

Undergitt
taushetspliktStatistisk
Sentralbyrå
Folke-
teilingkontoretFor hver leilighet skal det nyttes bare en svar-
konvolutt. Alle personskjemaene og det utfylte
boligskjemaet sendes samlet i svarkonvolutten.

Lovhjemmel

Stortingsvedtak av 16. november 1978 med hjemmel i lov nr. 2 av 25. april 1907.

SETT KRYSS SLIK: IKKE SLIK: BRUK HELST
BLYANT ELLER
BLÅ/SVART
KULEPENN.

H

1. Har andre som bor i leiligheten mottatt boligskjema?

1

Nei

Ja

Les teksten under midten på
skjemaet før De fortsetter.2. Hvor mange rom på 6m²
eller mer er det i leiligheten?
Ta ikke med kjøkken, bad og gang

1 rom

5 rom

2 rom

6 rom

3 rom

7 rom

4 rom

8 rom eller
flere3. Hvor stor er leiligheten,
målt i kvadratmeter?Under 30m²60-79m²30-39m²80-99m²40-49m²100-129m²50-59m²130m²
eller mer4. Hva slags eie-/leieforhold er det til leiligheten?
Sett bare ett kryss.Jeg/vi eier den gjennom
borettslag, aksjeselskap e.l.Jeg/vi leier den ved
vanlig leiekontraktJeg/vi eier den alene
eller sammen med andreJeg/vi leier den gjennom
arbeidsforhold (tjenestebolig)Jeg/vi leier den for et
bestemt avgrenset tidsromJeg/vi leier den på
andre vilkår enn de
som er nevnt over

5. Hvor stort kjøkken er det i leiligheten?

Kjøkkenet er 6m²
eller størreKjøkkenet er
mindre
enn 6m²Det er
ikke kjøkken
i leiligheten6. Hva slags WC/do har de som bor i leiligheten
adgang til?Vannklosett
utenfor leiligheten

Annet avtrede

Vannklosett
i leiligheten

Annet avtrede

7. Hva er leilighetens viktigste oppvarmingskilde?

Sentralvarme
(radiatorer e.l.)Elektriske ovner,
varmekabler e.l.Ovner for flytende
brensel (olje, parafin e.l.)Ovner for fast
brensel (ved, koks e.l.)

Spørsmål 8 - 15 nedenfor skal også besvares

Hvis det er mottatt ett boligskjema i leiligheten,
fylles det ut og sendes tilbake i svarkonvolut-
ten sammen med alle personskjemaene.Hvis flere i leiligheten har mottatt boligskjema
og svarkonvolutt, så gjør følgende:

1. Ta kontakt med den (de) andre som har mottatt boligskjema.
2. Fyll ut ett av boligskjemaene.
3. Send dette skjemaet sammen med de utfylte personskjemaene tilbake i samme svarkonvolutten.

8. Er det pipe i leiligheten?

Ja

Nei

9. Er det montert brenselovn
eller peis i leiligheten?

Ja

Nei

10. Er det bad eller dusj i
leiligheten?

Ja

Nei

11. Er det telefon i
leiligheten?

Ja

Nei

12. Disponerer noen av dem som
bor i leiligheten personbil?

Ja

Nei

H

13. Hva slags hus ligger leiligheten i? Se rettleidingen.

Våningshus i tilknytning til gårds-
drift (hovedbygning, kårbolig,
forpakterbolig e.l.)Frittliggende enebolig (enebolig med
minst en halv meters avstand til
nærmeste hus)Hus i kjede, rekkehus, terrassehus
eller vertikalt delt tomannsbolig

Horisontalt delt tomannsbolig

Annet boligbygg med
mindre enn 3 etasjerBlokk, leiegård eller
annet boligbygg med
3 etasjer eller mer

Forretningsbygg, verkstedbygg e.l.

Hotell, pensjonat, aldershjem, barnehjem,
sykehus, militærfølgering eller annet
bygg for felleshusholdning

14. Når ble huset bygd?

1900 eller før

1946 - 1950

1901 - 1920

1951 - 1960

1921 - 1940

1961 - 1970

1941 - 1945

1971 - 1980

15. Hvor mange leiligheter er det i huset? Rettleidingen beskriver hva vi mener med hus og leilighet

1 leilighet

2 leiligheter

3 leiligheter

4 leiligheter

5 leiligheter

Hvis det er 6 leiligheter eller flere,
oppgi antallet her →