


KOMMUNEHEFTE



FOLKE- OG BUSTADTELJING 1980

1524 **NORDDAL**

STATISTISK SENTRALBYRÅ
KONGSVINGER



FOLKE- OG BUSTADTELJING
1. NOVEMBER 1980

1524 NORDDAL

STATISTISK SENTRALBYRÅ
KONGSVINGER 1981

ISBN 82-537-1278-2

FØREORD

Hovudformålet med Folke- og bustadteljing 1980 var å gi eit bilete av befolkningen og levekåra i det norske samfunnet ved å sjå opplysningar om alder, kjønn, yrke, arbeid, inntekt, utdanning, butilhøve o.l. i samanheng.

Eit anna viktig formål var å gi statistikk for mindre geografiske område, som kommunar og delar av kommunar. Dei statistiske kommunehefta gir dei første resultatata frå teljinga for å dekkje dette formålet. Fleire resultat for den enkelte kommunen vil liggje føre som eit sett upubliserte tabellar (ei "tabellpakke") kort tid etter at hefta er gitt ut. Tabellane vil bli leverte som utskrift på papir eller micro-fiche, etter ønskje frå brukaren.

Når kommunehefta for alle kommunar i eit fylke er publiserte, vil det bli laga eit samandrag for heile fylket med tabellar som svarar til dei som finst i kommunehefta. Når kommunehefta for heile landet er utkomne, vil det også bli laga eit samandrag for heile landet. Tilsvarande samandrag for fylka og heile landet vil bli laga av den "tabellpakka" som er nemnt ovanfor.

Resultata frå Folke- og bustadteljing 1980 vil elles bli gitt i tabellpublikasjonar som vil kaste lys over spesielle emne, bl.a. sysselsetjing, bustadtilhøve, familiar og hushald. Resultata vil også bli viste i kart og diagram. Bl.a. vil det bli laga busetjingskart som svarar til dei som vart laga i samband med Folke- og bustadteljing 1970.

Statistisk Sentralbyrå, Oslo/Kongsvinger, 7. august 1981

Odd Aukrust

Johan-Kristian Tønder

INNHALD

	Side
Tabellregister	7
Tekstdel	
1. Opplegg og gjennomføring	8
1.1. Omfang	8
1.2. Grunnlag for statistikken	8
1.3. Datainnsamling	8
2. Feilkjelder	9
3. Omgrep og kjennemerke	9
3.1. Personkjennemerke	9
3.2. Familie- og hushaldstype	14
3.3. Bustadkjennemerke	15
3.4. Inndelinga i grunnkrinsar	17
4. Bruk av tabellane	18
5. Merknader til tabellane	18
Tabelldel	19
Vedlegg	
1. Grunnkrinsar i 1980 og teljingskrinsar i 1970. Endringar i kommuneinndelinga frå 1970 til 1980	35
2. Kart over grunnkrinsinndelinga	37
3. Kart over tettstader	39
4. Personskjema	41
5. Bustadskjema	43

Standardteikn i tabellar

: Tal kan ikkje offentleggjerast

- Null

TABELLREGISTER

	Side
1. Folkemengda ved folketeljingane 1801 - 1980	19
2. Folkemengda etter kjønn, ekteskapeleg status og alder. 1/11 1980	19
3. Folkemengda etter trussamfunn/viktigaste kjelde til livsopphald, kjønn og alder. 1/11 1980	19
4. Personar 16-66 år etter yrkesaktivitet, arbeidstid, kjønn og høgste utdanning. 1/11-79 - 31/10-80	20
5. Personar 16 år og over, etter yrkesaktivitet, arbeidstid, kjønn og alder. 1/11-79 - 31/10-80	21
6. Yrkesaktive 16 år og over, etter alder og næring. 1/11-79 - 31/10-80	21
7. Yrkesaktive 16 år og over, etter kjønn, arbeidstid og næring/yrkesfelt. 1/11-79 - 31/10-80	22
8. Yrkesaktive 16 år og over i arbeid i veka 25/10 - 31/10 1980, etter kjønn, arbeidstid i veka og næring/yrkesfelt	23
9. Yrkesaktive 16 år og over med fast oppmøteplass på arbeid i veka 25/10 - 31/10 1980, etter talet på arbeidsreiser, reisetid og yrkesfelt/oppmøteplass	24
10. Yrkesaktive 16 år og over med fast arbeidsreise i veka 25/10 - 31/10 1980, etter reise- måte, oppmøteplass, talet på arbeidsreiser og reisetid	25
11. Bustader etter hustype og talet på rom. Busette etter talet på rom i bustaden. 1/11 1980	26
12. Bustader etter byggjeår for huset og hustype/eige-/leigeform. Busette og rom, etter byggjeår for huset. 1/11 1980	26
13. Bustader etter viktigaste kjelde til oppvarming og byggjeår/installasjon av pipe. Busette etter bustadens viktigaste kjelde til oppvarming. 1/11 1980	27
14. Bustader etter sanitærutstyr og talet på rom. Busette etter bustadens sanitærutstyr. 1/11 1980	27
15. Bustader, rom og busette, etter hustype. 1/11 1980	28
16. Bustader etter eige-/leigeform og areal. Busette etter eige-/leigeforhold til bustaden. 1/11 1980	28
17. Bustader, busette og rom, etter busette pr. rom i bustaden. 1/11 1980	28
18. Bustader etter talet på rom og talet på busette. 1/11 1980	29
19. Familiar og personar, etter familietype, hushaldstipe og talet på familiar i hushaldet/ yrkesaktivitet i familien. 1/11 1980	29
20. Familiar og personar i privathushald, etter familietype og eige-/leigeforhold til bustaden/talet på rom i bustaden. 1/11 1980	30
21. Talet på privathushald med utvalde kjenneteikn for bustadstandard, og disponering av personbil. Busette i slike hushald, etter alder. 1/11 1980	30
22. Folkemengda etter alder, kjønn og type bustadstrøk/grunnkrins. 1/11 1980	31
23. Yrkesaktive 16 år og over, etter næring, kjønn og type bustadstrøk/grunnkrins. 1/11 1980	32
24. Talet på privathushald med utvalde kjenneteikn for bustadstandard, og disponering av personbil. Bustadstrøk/grunnkrins. 1/11 1980	33

1. OPPLÈGG OG GJENNOMFØRING

1.1. Omfang

Folke- og bustadteljing 1980 omfattar alle personar (også utanlandske statsborgarar) som etter "Forskrifter om føringen og ordningen av folkeregistrene" fastsett av Statistisk Sentralbyrå den 26. november 1979, var registrert busette i Noreg på teljingstidspunktet den 1. november 1980.

Bustadteljinga har med alle privatbustader (private husvære m.m.) der minst ein person var registrert busett den 1. november 1980.

Husvære der det ikkje budde nokon eller der det berre budde nokon mellombels (t.d. ugifte personar som budde utanom foreldreheimen på grunn av skolegang, studiar), er ikkje med i teljinga. Det er heller ikkje innhenta opplysningar om husvære for forpleide i aldersheimar, pleieheimar og andre fellesinstitusjonar.

Eininga hus er ikkje med i teljinga denne gongen. Det blir likevel gitt enkelte opplysningar om det huset som husværet ligg i. I avsnitt 3 er det gjort nærare greie for bustadomgrepet (staden der ein person skal reknast som busett) og husværeamgrepet.

1.2. Grunnlag for statistikken

Dei fleste opplysningane i folke- og bustadteljinga byggjer på oppgåver som oppgåvegivarane har gitt direkte på eigne skjema.

Personskjema vart sende til alle personar som hadde fylt 16 år eller fylte 16 år i 1980, (sjå vedlegg 3).

For personar under 16 år fekk Statistisk Sentralbyrå dei nødvendige opplysningane frå folke-registeret i den enkelte kommunen.

Opplysningane om det enkelte privathusværet er gitt på eige bustadskjema (sjå vedlegg 4).

Oppgåvene over utdanningsbakgrunnen til befolkningen er henta frå utdanningsopplysningane gitt i folketeljinga 1970 og "Arkivet for påbegynt og avsluttet utdanning" i Statistisk Sentralbyrå som inneheld alle utdanningar som ein person har avslutta i Noreg i perioden 1970 - 1980. I tillegg kjem oppgåver over utanlandsk utdanning gitt i folketeljinga 1980.

Oppgåver over alder, kjønn og andre demografiske kjenneteikn er henta frå Det sentrale personregister i Statistisk Sentralbyrå.

Nødvendige oppgåver over dei vernepliktige og sivile tenestepliktige er innhenta gjennom Forsvarets overkommando og Administrasjonen for sivile tenestepliktige.

Folke- og bustadteljing 1980 vart gjennomført med heimel i Statistikkloven av 25. april 1907 og Stortingsvedtak av 16. november 1978.

1.3. Datainnsamling

Ved folketeljinga i 1980 vart skjema sende i posten direkte til den enkelte personen. Før utsendinga tok til, vart namn og adresse ført på skjemaa. Det var Det sentrale personregister som danna grunnlaget for denne påføringa.

Kvar person fekk tilsendt sitt eige personskjema saman med ei rettleiing.

I tillegg fekk den eldste personen i familien eit bustadskjema. Med bustadskjemaet følgde også ein svarkonvolutt.

Utfylte personskjema frå alle som budde i husværet saman med eitt bustadskjema vart sende samla tilbake i svarkonvolutt. Dersom det budde fleire familiar i same husværet, nytta familiare same svarkonvolutt og berre eitt bustadskjema vart utfylt. Innsamlingsmetoden gav derfor grunnlag for å danne buhushald (sjå nedanfor) i folke- og bustadteljinga.

Den enkelte personen er i teljinga rekna å ha bustaden sin i det husværet der vedkomande var registrert busett i folkeregisteret 1. november 1980. Innsamlinga av opplysningane viste at enkelte personar budde i eit anna husvære enn der dei var registrert busette i folkeregisteret. Dette gjaldt bl.a. ugifte studentar og skoleelevar som budde på hybel og som sende personskjemaet sitt i same svarkonvolutt som hybelverten. Dette galdt også personar som hadde flytta kort tid før 1. november

1980 og som gav opp bustadopplysningar på den nye adressa, medan flyttinga først vart registrert i folkeregisteret etter 1. november 1980. I slike tilfelle vart personane likevel rekna som busette i den bustaden/adressa dei var registrerte på i folkeregisteret 1. november 1980. I avsnitt 3 er det gjort greie for kvar ein person skal reknast som busett. I same avsnittet er det også gjort greie for omgrepet "buhushald".

Dei personane som ikkje hadde svara på folketeljings skjema til rett tid, fekk tilsendt ei adressert purring.

Dei som ikkje svara på den adresserte purringa, vart oppsøkte av teljarar som kravde inn oppgåvene.

2. FEILKJELDER

Under gjennomføring og bearbeiding av ei statistisk teljing vil det alltid kunne oppstå ulike feil som kan gi utslag i teljingsresultata.

Dei fleste feila oppstår vanlegvis under oppgåveinnhentinga og kjem av urette svar eller mangelfullt utfylte skjema.

Feil som oppstår under bearbeidinga er først og fremst knytte til koding av opplysningar, i vårt tilfelle spesielt opplysningane om næring og yrke.

For å få eit grunnlag til å vurdere kor omfattande feila er, vart det gjennomført ei kvalitetskontrollundersøking i samband med teljinga.

Resultata frå denne undersøkinga blir publiserte i serien Statistiske analyser. Resultata er venta å ligge føre i 1982 og vil ta for seg sentrale kjenneteikn frå bustaddelen av teljinga, og kjenneteikn for sysselsetjing og arbeidsmarknad.

3. OMGREP OG KJENNEMERKE

3.1. Personkjennemerke

Når ikkje annet er nemnt, refererer personopplysningane seg til 1. november 1980.

Bustad

Den enkelte personen er i teljinga rekna å ha bustaden sin i den kommunen og i det husværet der vedkomande var registrert som busett i folkeregisteret den 1. november 1980. Hovudregelen er her at ein person skal registrerast som busett der vedkomande regelmessig tek døgnkvila si.

Dei viktigaste registreringsreglane er elles:

<u>Bustadtilhøve</u>	<u>Skal registrerast som busett i</u>
Gift person som pga. arbeid, studiar, avtening av verneplikt e.l. oppheld seg utanom fellehusværet til ektefellane	Fellehusværet til ektefellane
Ugift person som pga. studiar, skolegang eller avtening av verneplikt oppheld seg utanom husværet til foreldre/forsørgjar	Husværet til foreldre/forsørgjar
Ugift person med eige arbeid og som vanlegvis ikkje bur hos foreldre/forsørgjar	Husværet der personen vanlegvis bur
Person som pga. ferie, besøk hos kjende, forretningsreise e.l. er fråverande frå husværet der vedkomande vanlegvis bur	Husværet der personen vanlegvis bur
Person som er forpleid i barneheim, aldersheim, pleieheim eller er sett bort i privat pleie	Barneheimen, aldersheimen, pleieheimen eller husværet der personen er i pleie
Person som er innlagd på sjukehus eller plassert på arbeidsskole, arbeidsanstalt eller i fengsel	Husværet der personen var busett før innlegginga eller plasseringa

Personar som ikkje kan heimførast til ein bestemt bustad, er rekna til gruppa "Utan fast bustad". Personar utan fast bustad er som regel registrerte som busette i den kommunen der dei sist hadde fast bustad.

I det følgjande er omgrepet "Busett" brukt i same tyding som omgrepet "Registrert busett".

Det er ikkje innhenta opplysningar om mellombels bustad. Det kan derfor ikkje bli gitt oppgaver over den tilstadeverande befolkninga.

Opplysningane frå Folke- og bustadteljing 1980 er ikkje nytta til å justere opplysningane i folkeregistra.

Alder

I fordelinga etter alder er den enkelte personen gruppert etter alder pr. 31. desember 1980 (Alder = 1980 - fødselsår).

Ekteskapeleg status

Det er brukt fire hovudgrupperingar etter ekteskapeleg status, nemleg ugifte, gifte, skilde og enkjer/enkjemenn.

Sambuande

Med sambuande meiner ein personar som lever saman (i ekteskapsliknande forhold) utan å ha inngått formelt ekteskap.

I gruppa sambuande er rekna berre dei personane som er registrert busette på same adressa i folkeregisteret 1. november 1980.

Trussamfunn

Det er brukt tre grupperingar etter trussamfunn, nemleg "Den norske kyrkja", "Trussamfunn utanfor den norske kyrkja" og "Ikkje tilslutta trussamfunn".

Personar under 16 år er som regel grupperte saman med foreldra sine. I dei tilfella foreldra ikkje høyrer til same gruppe, er barna førte til gruppa for uoppgitt.

Utdanning

Opgåvene over utdanning omfattar enkeltutdanningar på heil- eller deltid som normalt varer minst 5 månader.

For personar med fleire enkeltutdanningar, er den utdanninga som samla varer lengst (normal tid for enkeltutdanninga tillagt den tida som krevst til føreutdanning) rekna som den høgaste utdanninga. Av utdanningar som samla varer like lenge, er den som er rekna som den viktigaste yrkesmessig, oppfatta som den høgaste utdanninga til personen. Utdanningsgrupperinga er gjort etter 1973-utgåva av Standard for utdanningsgruppering i offentleg norsk statistikk (Statistisk Sentralbyrås Håndbøker nr. 28).

Standarden er bygd opp som eit pyramidisk klassifikasjonssystem.

Enkeltutdanningane er først ordna i grove grupper som i standarden blir kalla utdanningsnivå. Innanfor kvart nivå er det først gjort ei sortering etter fagfelt, derest ei finare sortering i faggrupper.

Inndelinga i nivå eller hovudgrupper er gjort på denne måten:

0. Inga utdanning og utdanning på førskolenivå (utdanning for 6-åringar og mindre barn)
1. Utdanning på barneskolenivå (1-6 år, førskoleutdanning ikkje medrekna)
2. Utdanning på ungdomsskolenivå (7-9 år)
3. Utdanning på gymnasnivå I (10 år)
4. Utdanning på gymnasnivå II (11-12 år)
5. Utdanning på universitets- og høgskolenivå I (13-14 år)
6. Utdanning på universitets- og høgskolenivå II (15-16 år)
7. Utdanning på universitets- og høgskolenivå III (17-18 år)
8. Utdanning på forskarnivå (over 18 år)
9. Uoppgitt utdanning.

I tabellane over høgaste utdanninga til personen frå folketeljinga er gruppene 0 og 9 slått saman til ei gruppe.

Fagfelta er i standarden spesifiserte slik:

1. Allment fagfelt
2. Humaniora og estetikk
3. Undervisning
4. Administrasjon, økonomi, samfunnsvitenskap og jus
5. Industri, handverk, naturvitenskap og teknikk
6. Samferdsel
7. Helsevesen
8. Jordbruk, skogbruk og fiske
9. Tenesteyting og forsvar.

I tabellane frå folketeljinga er berre dei viktigaste fagfelta under dei ulike nivå- eller hovudgruppene spesifiserte. Dei andre fagfelta er slått saman til ei gruppe.

I folketeljinga 1970 vart det gjort ei tre-delning av gymnasnivået i standarden etter kor lenge utdanninga vara, 10 år, 11 år og 12 år.

I folketeljinga 1980 følgjer inndelinga grupperinga i standarden, nemleg ei gruppering på 10 år og 11-12 år.

Fagutdanningar avslutta før 1972/73 og som ikkje byggjer på examen artium blir i teljinga 1980 koda med 8 års allmennutdanning som grunnlag. Fagutdanningar avlagde etter 1972/73 blir koda med 9 år som grunnlag.

Viktigaste kjelde til livsopphald

Personar 16 år og over er grupperte etter den kjelda til livsopphold som var viktigast dei siste 12 månadene før teljingstidspunktet, dvs. frå 1. november 1979 fram til 1. november 1980. For personar under 16 år som er busette i privathushald er inntekta frå andre personar alltid rekna som viktigaste kjelde til livsopphald.

For personar under 16 år som er busette i felleleshushald er pensjon, trygd rekna som viktigaste kjelde til livsopphald.

Med "inntekt av eige arbeid" er meint inntekt av eigen yrkesaktivitet.

"Pensjon, trygd" omfattar sjuketrygd, arbeidsløysetrygd, forsørgjartrygd, uføretrygd, alderstrygd, yrkesskadetrygd, krigspensjon, bedriftspensjon o.l.

Som "stipend, lån, formue, føderåd, leigeinntekt eller anna formuesinntekt" blir også rekna utbetalingar i samband med livsforsikring eller individuell pensjonsforsikring. Underhald frå andre enn privatpersonar (t.d. stønader frå det offentlege, institusjonar eller bedrifter), så nær som pensjon og trygd blir også rekna med her.

Personar som har inntekta til andre personar som viktigaste kjelde til livsopphald er grupperte under "inntekt av eige arbeid eller andre personars arbeid/inntekt". Dette gjeld uansett om inntekta kjem frå arbeid, pensjon, trygd eller stipend, lån m.m.

Yrkesaktivitet

I Folke- og bustadteljing 1980 er det innhenta oppgåver om yrkesaktiviteten både for dei siste 12 månadene før teljingstidspunktet og den siste veka før teljingstidspunktet.

Som yrkesaktivitet er rekna alt arbeid som blir utført mot betaling i form av lønn, inntekt av eiga bedrift, provisjon, honorar o.l. Arbeid som familiemedlem utan fast lønn i familiebedrift (t.d. gardsbruk, butikk) og verneplikts-/sivilteneste er også rekna som yrkesaktivitet.

Som yrkesaktive dei siste 12 månadene er rekna personar 16 år og over som utførte yrkesaktivitet som vara minst 100 timar i denne perioden.

Som yrkesaktive den siste veka før teljingstidspunktet er rekna personar 16 år og over som utførte yrkesaktivitet som vara minst 1 time i denne veka. Personar som var midlertidig borte frå arbeidet heile veka på grunn av sjukdom, permisjon, ferie e.l. er ikkje rekna med blant dei yrkesaktive.

Arbeidstid

Det er innhenta oppgåver over arbeidstida både for dei siste 12 månadene før teljingstidspunktet og den siste veka før teljingstidspunktet.

Arbeidstida omfattar all den tida som er gått med til yrkesaktivitet. Arbeidstid som har gått med til førebuing i tillegg til ordinær arbeidstid, er også rekna med (t.d. førebuingar i tillegg til ordinær undervisningstid for lærarar). Tid som er brukt til skolearbeid, studiar og husarbeid for eigen familie, er ikkje rekna med.

Fråvær på grunn av sjukdom, permisjon, ferie e.l. er heller ikkje rekna med i arbeidstida.

Generelt om grupperinga etter næring, yrke og yrkesstatus

Personar 16 år og over med yrkesaktivitet er grupperte på næring etter kva slags verksemd det er i den bedrifta der den enkelte arbeide heile tida eller lengst tid dei siste 12 månadene før teljingstidspunktet. Desse personane er vidare grupperte på det yrket og den yrkesstatusen som dei hadde heile tida eller lengst tid i denne bedrifta i 12-månadersperioden.

Personar 16 år og over med yrkesaktivitet siste veka før teljingstidspunktet er grupperte etter den næringa og det yrket vedkomande oppgav å ha hatt i den bedrifta der den enkelte arbeide heile tida eller lengst tid dei siste 12 månadene før teljingstidspunktet. Det er såleis ikkje innhenta særskilde oppgåver om næring og yrke for dei yrkesaktive den siste veka før teljingstidspunktet.

Næring

Næringsgrupperinga er gjort etter 1978-utgåva av Standard for næringsgruppering i offentleg norsk statistikk (Statistisk Sentralbyrå's Håndbøker nr. 9).

Denne standarden er i samsvar med International Standard Industrial Classification of All Economic Activities (ISIC).

I standarden er grupperingssystemet utforma som eit femsifra pyramidisk system der kvart siffer gir eit grupperingsnivå. Dei fem nivåa har fått følgjande nemningar:

Næring	1-sifra kode
Næringsområde	2-sifra kode
Næringshovudgruppe	3-sifra kode
Næringsgruppe	4-sifra kode
Næringsundergruppe	5-sifra kode

Næringane på 1-sifra nivå har følgjande 9 inndelingar:

1. Jordbruk, skogbruk, fiske og fangst
2. Bergverksdrift
3. Industri
4. Kraft- og vassforsyning
5. Bygginge- og anleggsverksemd
6. Varehandel, hotell- og restaurantverksemd
7. Transport, lagring, post og telekommunikasjonar
8. Bank- og finansieringsverksemd, forsikringsverksemd, eigeomsdrift og forretningsmessig tenesteyting
9. Offentleg, sosial og privat tenesteyting.

Ei oversikt over den vidare inndelinga i næringsområde m.m. finst i Standard for næringsgruppering.

Næringsgrupperinga i 1980-teljinga er ikkje direkte samanliknbar med næringsgrupperinga i 1970-teljinga. Årsaka til dette er overgangen til ny standard for næringsgruppering i 1972. I folketeljinga 1970 vart næringsgrupperinga gjort etter 1960-utgåva av Standard for næringsgruppering.

Tabellar med samanliknbare tal mellom teljinga i 1970 og 1980 vil bli publiserte ei tid etter kommunehefta i dei såkalla "tabellpakkene". Næringsoppgåver med resultat frå 1970-teljinga grupperte etter 1978-utgåva av Standard for næringsgruppering, vil da bli gitt. I folketeljinga 1980 blir det gitt næringsoppgåver ned på næringsgruppe (3-sifra kode).

Yrke

Yrkesgrupperinga er gjort etter Standard for yrkesgruppering i offentlig norsk statistikk (uttatt av Arbeidsdirektoratet i 1965). Standarden følgjer i prinsippet 1958-utgåva av International Standard Classification of Occupations (ISCO).

Standarden er bygd opp slik at yrke som er i nær slekt er førte saman til såkalla yrkesgrupper, som igjen dannar yrkesområde. Desse yrkesområda er førte saman til yrkesfelt.

Kvart yrke i klassifiseringa har femsifra kodenummer:

første siffer angir yrkesfelt
 første og andre siffer angir yrkesområde
 første - tredje siffer angir yrkesgruppe
 første - femte siffer angir yrke.

Til folketeljninga 1980 har Statistisk Sentralbyrå ført nye yrke inn i denne standarden. Den inndelinga i yrkesgrupper som er brukt i 1965-utgåva, er stort sett brukt også her. Vidare er ein del yrkesgrupper slått saman og nokre er splitta i fleire grupper. Ei ny tre-siffergruppe er tatt med for olje- og gassarbeid. Dessutan er leiande tenestemenn i kommunal- og fylkeskommunal administrasjon og forvaltning skilt ut som ny gruppe.

Gruppene "Lærarar" og "Faglærarar i praktiske yrke" er slått saman til ei gruppe.

Oppgåver over yrke er i teljinga gitt ned på yrkesgruppe (3-sifra kode).

Yrkesstatus

I teljinga er det brukt følgjande tre grupperingar etter yrkesstatus:

1. Fast eller midlertidig tilsett
2. Sjølvstendig
3. Familiemedlem utan fast løn i familiebedrift.

Personar (også medeigarar) som arbeidde i firma organiserte som aksjeselskap, andelslag eller anna selskapsform med avgrensa ansvar, er alltid rekna som tilsette.

Ein person er rekna som sjølvstendig dersom vedkomande dreiv verksemd åleine for eiga rekning eller saman med andre med uavgrensa ansvar (t.d. i ansvarleg selskap).

Gruppa "Familiemedlem utan fast lønn i familiebedrift" omfattar personar som arbeidde i familieverksemd utan fast avtala lønn og som verken var eigarar eller medeigarar i verksemda. Ein familiemedlem utan fast lønn kan likevel ha vederlag for arbeidet i form av kost og losji, del av overskott e.l.

I dei tilfelle der ektefellar arbeidde i felles verksemd (t.d. gardsbruk) som ikkje var organisert som aksjeselskap e.l., er den eine ektefellen rekna som sjølvstendig og den andre som familiemedlem utan fast lønn i familiebedrift, med mindre begge ektefellane var registrerte som eigarar av verksemda.

Generelt om oppmøteplass, reisehyppigheit, reisetid og transportmåte

Kjennemerka gjeld personar 16 år og over med yrkesaktivitet i siste veka før teljingstidspunktet.

Reisehyppigheit, reisetid og transportmåte gjeld yrkesaktive personar med fast oppmøteplass (sjå oppmøteplass).

Reisetid og transportmåte gjeld yrkesaktive personar med fast arbeidsreise (sjå reisehyppigheit).

Oppmøteplass

Med oppmøteplass forstår ein den staden der vedkomande møtte fram når arbeidsdagen tok til.

Personar 16 år og over med yrkesaktivitet siste veka før teljingstidspunktet er grupperte etter kommunen den faste oppmøteplassen låg i (rute 1 og 2 i personskjemaet).

Personar som i denne veka møtte på ulike arbeidsstader, var til sjøs e.l., er ikkje rekna å ha fast oppmøteplass (rute 3 i personskjemaet).

Reisehyppigheit

Med reisehyppigheit forstår ein så mange gonger som vedkomande reiste frå heimstaden til arbeidsstaden den siste veka før teljingstidspunktet.

Heimstaden er alltid rekna som den bustadadressa vedkomande er registrert busett på i folke-registeret. For personar som budde mellombels på t.d. hybel eller brakke i denne veka, er reisa mellom hybel, brakke og arbeidsstad ikkje medrekna.

For personar som var registrert busette på arbeidsstaden er det rekna kor mange dagar vedkomande var på arbeid siste veka før teljingstidspunktet.

Med "fast arbeidsreise" meiner ein personar med fast oppmøteplass og som reiste minst ein gong frå heimstaden til arbeidsstaden i veka før teljingstidspunktet.

Reisetid

Reisetid er reisetida frå heimstaden (registrert bustadadresse) til arbeidsstaden. Reisetida er rekna ein veg. I reisetida er gangtid og ventetid under reisa teke med. Det same gjeld faste gjeremål som t.d. å ta med barn til barnehage, dagmamma e.l. Tilfeldige gjeremål og seinkingar er ikkje rekna med.

For pendlarar som budde mellombels på t.d. hybel, brakke e.l., er reisetida rekna frå heimstaden og fram til arbeidsstaden.

Transportmåte

Med transportmåte forstår ein dei transportmidla vedkomande til vanleg nytta ein veg frå heimstaden til arbeidsstaden siste veka før teljingstidspunktet.

For personar som ikkje reiste på same måten kvar dag, er det rekna med den reisemåten vedkomande nytta flest dagar.

3.2. Familie- og hushaldstype

Grupperingane på familie og hushaldstype refererer seg til teljingstidspunktet den 1. november 1980.

Familie

Til ein og same familie er rekna:

1. Ektepar og eventuelle ugifte barn registrert busette i same privatbustad, aldersheim, pleieheim e.l.
2. Far/mor med ugifte barn registrert busette i same privatbustad, aldersheim, pleieheim, pensjonat, hotell e.l.
3. Kvar enkelt person som ikkje høyrer inn under noka av de to gruppene som er spesifiserte ovanfor. Desse personane dannar såleis kvar for seg eigen familie (familie med ein person).

I familiar med ektepar er også teke med eventuelle ugifte barn av berre den eine ektefellen og ugifte adoptivbarn og stebarn, men ikkje fosterbarn.

Av reglane som er nemnde ovanfor går det fram at personar (t.d. ektefellar) som ikkje var registrert busette i same privatbustad, aldersheim, pleieheim e.l., aldri er grupperte under same familie. Vidare går det fram at gifte, separerte, skilde, enkjer og enkjemenn ikkje i noko tilfelle er rekna til same familie som foreldra. Når t.d. eit ektepar bur saman med ei skild dotter, dannar ektefellane eigen familie og dottera eigen familie. Elles kan nemnast at ugifte sysken som har felles husvære, der ingen av foreldra er busette, kvar for seg er rekna som særskild familie.

Hushaldstype

Det er skilt mellom tre hovudtyper av hushald, nemleg privathushald, fellehushald og anna hushald.

Gruppa "Privathushald" omfattar personar som var registrerte som busette i privat husvære. Denne hushaldstypen er vidare splitta opp etter talet på familiar i hushaldet. Som hushaldseining er

her rekna buhushald. Denne omfattar alle busette i same husvære. Av dette følgjer at talet på privat-hushald er det same som talet på husvære i teljinga.

Til felleleshushald er rekna forpleide som var registrert busette i aldersheimar, barneheimar, pleieheimar e.l.

Personale ved felleleshushald er alltid grupperte under privathushald. Det same gjeld militært personell som budde i militærforlegning.

3.3. Bustadkjennemerke

Bustadkjennemerka refererer seg til den bustaden der den einskilde var registrert busett 1. november 1980.

Bustad (husvære m.m.)

Med husvære meiner ein t.d. rekkjehus, husvære i tomannsbustad, husvære i leiegård, blokk-husvære, hybelhusvære og hybel med eigen inngang. Einebustad blir også rekna som husvære.

I hybelbygg er derimot kvar enkelt hybel alltid rekna som husvære. Dette gjeld også når fleire hyblar har felles gang, hall, bad og/eller kjøkken.

Vidare er hyblar for sjukepleiarar, legebustader og rom som er disponerte av privathushald i sjukehus, militærforlegningar eller felleleshushald, alltid rekna som egne husvære.

Til eit husvære er som hovudregel rekna rom som er bygde (eller ombygde) til bruk for ein eller fleire personar som har felles kost og losji, og der det er tilgjenge til romma (rommet) utan at ein må gå gjennom eit anna husvære.

Ein bustad vil derfor som regel falle saman med omgrepet husvære.

I enkelte tilfelle vil ein bustad omfatte mer enn eitt husvære. Dersom t.d. ugifte barn bur i eige husvære (hybel med eigen inngang e.l.), men på same adressa som foreldra, er som hovudregel barna rekna å høyre til same husvære som foreldra. I dette tilfellet omfattar bustaden det husværet som foreldra bur i og det husværet som barna bur i. Berre dersom barna er registrerte som eigen familie i folkeregisteret, er husværa rekna som særskilde bustader.

Hyblar utan eigen inngang som ikkje ligg i hybelbygg, institusjon e.l., og der det bur personar som er registrerte i folkeregisteret på vedkomande adresse, er alltid rekna til same bustad som hovudhusværet.

Med privatbustad er meint husvære der det ikkje bur forpleide i aldersheimar, barneheimar og andre felleleshushald. Husvære for tilsette (t.d. sjukepleiarar) ved institusjonar er såleis rekna som privatbustader. Det same gjeld husvære for befal m.m. i militærforlegningar.

Det er ikkje innhenta oppgåver for husvære som ikkje er privatbustader.

I tabellane er "privatbustadene" for å gjera det enkelt kalla "husvære".

Rom

Oppgåvene over talet på rom refererer seg til husvære som er med i teljinga, og omfattar bustadrom på 6 m² eller meir, og som kan nyttast året rundt. Kjøkken, bad, entré, hall, alkove, hems, trimrom, vaskerom og rom som berre blir nytta til næringsverksemd (f.eks. kontor) er ikkje med.

I 1980-teljinga er det ikkje innhenta spesifiserte oppgåver over talet på rom i husvære med "meir enn 8 rom", slik som det vart gjort i teljinga i 1970.

I oppgåvene for "rom i alt" er tala på rom i husvære med meir enn 8 rom derfor rekna med. For kvar enkelt kommune er det laga gjennomsnittstal frå 1970-teljinga (dvs. gjennomsnittleg tal på rom i husvære med meir enn 8 rom). Dette gjennomsnittstalet er brukt for å fastleggje talet på rom for husvære med meir enn 8 rom i 1980-teljinga.

Areal

Med areal for husværet er meint nettoareal. I tillegg til bustadrom på 6 m² eller meir er også teke med kjøkken, bad, entré, hall o.l.

Rom som er felles for to eller fleire husvære, t.d. felles gang, hall, bad e.l., er ikkje rekna med i arealet.

Eige-/leigeform

Som eigarar er også rekna personar som eig aksje eller andel som gir burett.

Med "vanleg leigekontrakt" er meint at vedkomande leiger eit husvære av ein eigar etter dei reglar og avtalar som følgjer av husleigelova. Vanleg leigeforhold utan skriftleg kontrakt er også rekna med her.

Kjøkken

Med kjøkken er i teljinga meint ein del av husværet som er avgrensa frå andre delar av det, og der det er installert utstyr til matlagning for dei som bur der. Kjøkkenet kan vera eit eige rom, men treng ikkje vera det.

Dersom fleire husvære har felles kjøkken, t.d. hyblar i eit hybelbygg, er alle husværa rekna å vera utan kjøkken.

I storleiken på kjøkkenet er også medrekna golvplass til benker, skap o.l.

Viktigaste kjelda til oppvarming

Dersom to eller fleire kjelder er like viktige for oppvarming av husværet, er baa (alle) desse rekna med.

Hushaldet disponerer bil

Med å disponere bil meiner ein i teljinga å eige/leige bil eller å ha høve til å bruke privat t.d. firmabil.

Stasjonsvoغن og varevoغن er rekna som personbil berre dersom ho blir brukt også til privatkjøring.

Hustype

Som hus er som hovudregel rekna bygningar som frå kjellar til loft er skilde frå andre bygningar.

Kvar enkelt blokk er derimot rekna som eitt hus, sjølv om det frå kjellar til loft er skiljevegg(ar) utan gjennomgang i blokka.

I rekkjehus er heile rekkja av husvære rekna som eitt hus.

Som frittliggjande einebustad er rekna einebustad med minst ein halv meters avstand til nærmaste hus.

Som hustype "einebustad" er også rekna frittliggjande einebustader som inneheld eit hybelhusvære, og/eller der eitt eller fleire rom er brukte som hybel.

Rekkjehus er hus med husvære som har minst ein vegg eller ein del av ein vegg felles med eit anna husvære. Hus i kjede er hus som er bundne saman med eit anna hus ved garasje, carport, svalgang o.l. Terrassehus er hus med husvære som er bygde saman i ei bakkeskråning, og der fleire av husværa har heile eller delar av taket til husværet under som terrasse.

Horisontalt delt tomannsbustad er hus med to vanlege husvære (som kan ha ulik storleik) og der det eine husværet ligg i ein etasje over det andre.

Anna bustadbygg med mindre enn 3 etasjar omfattar også einebustader med mindre enn ein halv meters avstand mellom husa.

Gruppa "forretningsbygg m.m." omfattar hus der halvparten eller mindre av golvarealet er nytta til privatbustad.

Som bygg for felleleshushald er rekna hus der det er organisert felleleshushald for dei busette og/eller mellombels tilstadeverande.

Oppgåver over tal på husvære, rom og busette i bygg for felleleshushald omfattar berre privathusvære, rom og busette i desse bustadene.

Byggjeår

Med byggjeår meiner ein det året da minst halvparten av husværa i huset var ferdige til innflytting. Hus som er ombygde, er grupperte etter opphavleg byggjeår.

Gjennomsnittstal

Busette pr. husvære er lik talet på busette i privathusvære dividert med talet på privathusvære.

Rom pr. husvære er lik talet på rom (kjøkken ikkje medrekna) i privathusvære dividert med talet på desse husværa.

Busette pr. rom er lik talet på busette i privathusvære dividert med talet på rom (kjøkken er ikkje medrekna) i privathusvære.

3.4. Inndelinga i grunnkrinsar

Grunnkrinsinndelinga til bruk i folketeljinga er gjort av Byrået i samarbeid med kommunane og brukarar av statistikk på regionalt nivå.

Følgjande kriterium er lagde til grunn for utarbeidinga av grunnkrinsane:

1. Utgangspunktet for grunnkrinsinndelinga er som regel inndelinga i folketeljingskrinsar i 1970. Dersom inndelinga frå 1970 er endra, er det lagt vekt på at grupper av grunnkrinsar kan samanliknast med ein eller fleire tidlegare folketeljingskrinsar.
2. Grunnkrinsane er utforma slik at dei kan vera stabile over ein rimeleg tidsperiode.
3. Grunnkrinsane skal bestå av eit samanhengande geografisk område.
4. Grunnkrinsane bør vera mest mogleg einsarta når det gjeld natur- og næringsgrunnlag, kommunikasjonsforhold og bygningsmessig struktur.
5. Folketal og areal bør ikkje variere for sterkt. Folketalet kan variere frå under 100 i sterkt spredtbygde strøk til over 1 000 i dei tettast utbygde byområda.

Fordi grunnkrinsinndelinga skal vera mest mogleg stabil, er ho ikkje knytt saman med ei avgrensing av tettbygde strøk, da desse grensene stadig må endrast.

Tettstadavgrensinga er ført vidare uavhengig av grunnkrinsinndelinga. Retningslinene for tettstadavgrensinga følgjer i store trekk den som vart praktisert i 1960 og 1970. Hovudkriteriet ved avgrensinga av tettstad er at avstanden mellom husa i ei husklynge ikkje skal vera over 50 meter, men det er tillate skjønnsmessige avvik for område der det ikkje kan eller skal byggjast bustader, som t.d. lagerplassar, idrettsanlegg, parkar o.l. Området må ha minst 200 busette på teljingstidspunktet.

Det er ikkje stilt noko krav om at grensene for grunnkrinsane skal falle saman med grensene for kyrkjesosn, skole- eller valkrinsar.

Oppgåver over grunnkrinsar blir også grupperte til delområde (bydelar/bygdela). Desse delområda omfattar vanlegvis 1 000 - 3 000 personar i spreidtbygde strøk og 3 000 - 5 000 personar i tettbygde strøk. Eit delområde kan t.d. vera eit område som soknar til eit lokalt sentrum i ein kommune.

Ei oversikt som viser forholdet mellom grunnkrinsar i 1980 og teljingskrinsar i 1970, er vist i vedlegg 1.

Kart som viser omfanget av grunnkrinsane som det blir gitt resultat for i dette heftet, er vist i vedlegg 2.

For ei nærmare orientering om grunnkrinsane m.m. viser vi til hefta "Grunnkretser og tettsteder. Dokumentasjon 1980".

4. BRUK AV TABELLANE

Dette heftet inneheld tabellar for den enkelte kommunen. Tabellane i kommunehefta er inndelte i seks hovudgrupper.

Tabellane 1 - 3 gir resultat for enkelte demografiske kjenneteikn.

Tabellane 4 - 10 gir hovudresultat for utdanning, yrke, næring, arbeidstid m.m. Tabellane 4 - 7 refererer seg til dei siste 12 månadene før teljingstidspunktet. Tabellane 8 - 10 gir oppgåver for kjennemerke som knyttar seg til den siste veka før teljingstidspunktet.

Tabellane 11 - 18 gir resultat for bustaddelen av teljinga.

Tabellane 19 - 21 gir resultat for familiar og privathushald.

Tabellane 22 - 24 gir hovedresultat for befolkning, yrkesaktivitet og bustader på grunnkrins.

5. MERKNADER TIL TABELLANE

Tabell 1:

I tabell 1 har ein generelt teke sikte på å gi tal tilbake til 1801 etter kommuneinndelinga i 1980.

TABELL 1. FOLKEMENGDEN VED FOLKETELJINGENE 1801 - 1980

ÅR	FOLKE- MENGDE	ÅR	FOLKE- MENGDE	ÅR	FOLKE- MENGDE	ÅR	FOLKE- MENGDE	ÅR	FOLKE- MENGDE	ÅR	FOLKE- MENGDE
1801 ..	1339	1835 ..	1672	1865 ..	2089	1900 ..	2397	1930 ..	2489	1960 ..	2274
1815 ..	1409	1845 ..	1755	1875 ..	2326	1910 ..	2408	1946 ..	2477	1970 ..	2081
1825 ..	1528	1855 ..	1878	1890 ..	2410	1920 ..	2494	1950 ..	2485	1980 ..	2099

TABELL 2. FOLKEMENGDEN ETTER KJØNN, EKTESKAPLEG STATUS OG ALDER. 1/11 1980

ALDER	I ALT	MENN					KVINNER				
		I ALT	UGIFTE	GIFTE	ENKJE- MENN	SEPARERTE OG SKILDE	I ALT	UGIFTE	GIFTE	ENKJER	SEPARERTE OG SKILDE
I ALT	2099	1055	547	465	33	10	1044	447	467	122	8
0- 6 ÅR .	200	112	112	-	-	-	88	88	-	-	-
7-15 " .	290	139	139	-	-	-	151	151	-	-	-
16-19 " .	134	68	68	-	-	-	66	64	2	-	-
20-24 " .	146	80	69	11	-	-	66	37	29	-	-
25-29 " .	124	63	26	37	-	-	61	14	45	-	2
30-39 " .	217	114	34	79	-	1	103	8	92	1	2
40-49 " .	185	107	26	76	-	5	78	2	73	2	1
50-59 " .	198	105	21	79	3	2	93	10	70	11	2
60-66 " .	181	83	18	61	3	1	98	18	66	14	-
67-69 " .	92	38	8	25	5	-	44	4	28	12	-
70-79 " .	225	100	18	69	12	1	125	27	53	44	1
80 ÅR OG OVER	117	46	8	28	10	-	71	24	9	38	-

TABELL 3. FOLKEMENGDEN ETTER TRUSSAMFUNN/VIKTIGASTE KJELDE TIL LIVSOPPHALD, KJØNN OG ALDER. 1/11 1980

KJØNN OG ALDER	I ALT	TRUSSAMFUNN				VIKTIGASTE KJELDE TIL LIVSOPPHALD				
		DEN NORSKE KYRKJA	TRUS- SAMFUNN DEN NORSKE KYRKJA	IKKJE TILSLUTTA NOKO TRUSSAM- FUNN	UOPP- GITT TRUS- SAMFUNN	INNTEKT AV EIGE ELLER ANDRE PERSONARS ARBEID	PENSJON/ TRYGD	STIPEND, LÅN, FORMUE E.L.	VERNE- PLIKTS-/ SIVIL- TENESTE	UOPPGITT KJELDE TIL LIVS- OPPHALD
I ALT	2099	1972	28	38	61	1449	492	67	17	74
MENN	1055	981	15	25	34	777	195	29	17	37
0- 6 ÅR	112	106	1	-	5	112	-	-	-	-
7-15 "	139	128	-	1	10	139	-	-	-	-
16-19 "	68	62	1	4	1	44	-	17	-	7
20-24 "	80	70	3	6	1	57	-	5	17	1
25-29 "	63	56	1	4	2	56	-	5	-	2
30-39 "	114	102	2	3	7	110	1	1	-	2
40-49 "	107	101	1	3	2	96	2	-	-	9
50-59 "	105	99	2	2	2	89	9	1	-	6
60-66 "	83	78	1	-	4	58	16	-	-	9
67-69 "	38	38	-	-	-	9	29	-	-	-
70-79 "	100	96	2	2	-	7	93	-	-	-
80 ÅR OG OVER ...	46	45	1	-	-	-	45	-	-	1
KVINNER ..	1044	991	13	13	27	672	297	38	-	37
0- 6 ÅR	88	78	3	2	5	88	-	-	-	-
7-15 "	151	138	1	1	11	151	-	-	-	-
16-19 "	66	65	-	-	1	35	3	22	-	6
20-24 "	66	62	-	4	-	50	4	9	-	3
25-29 "	61	54	2	5	-	53	2	5	-	1
30-39 "	103	97	2	1	3	96	2	1	-	4
40-49 "	78	77	1	-	-	74	1	-	-	3
50-59 "	93	90	2	-	1	67	19	-	-	7
60-66 "	98	96	-	-	2	50	39	1	-	8
67-69 "	44	44	-	-	-	7	34	-	-	3
70-79 "	125	119	2	-	4	1	123	-	-	1
80 ÅR OG OVER ...	71	71	-	-	-	-	70	-	-	1

TABELL 4. PERSONAR 16-66 ÅR ETTER YRKESAKTIVITET, ARBEIDSTID, KJØNN OG HØGSTE UTDANNING. 1/11-79 - 31/10-80

KJØNN OG HØGSTE UTDANNING	IKKJE YRKESAKTIVE				YRKESAKTIVE						
	I ALT	AV DETTE GIFTE			100-499 TIMAR		500-999 TIMAR		1 000 TIMAR OG OVER		UOPPGITT ARB.-TID
		I ALT	I ALT	I ALT	I ALT	AV DETTE GIFTE	I ALT	AV DETTE GIFTE	I ALT	AV DETTE GIFTE	
I ALT	1185	210	117	975	139	57	120	72	676	448	40
MENN I ALT	620	51	10	569	48	7	38	11	459	299	24
BARNESKOLENIVÅ, 1-6 ÅR	-	-	-	-	-	-	-	-	-	-	-
UNGDOMSSKOLENIVÅ, 7-9 ÅR, I ALT ..	330	32	10	298	22	4	14	6	244	171	18
FOLKESKOLEUTDANNING	90	12	4	78	4	3	5	3	61	44	8
9-ÅRIG UNGDOMSSKOLE	48	8	-	40	15	-	5	-	17	4	3
UNGDOMSSKOLENIVÅ ELLES	192	12	6	180	3	1	4	3	166	123	7
GYMNASNIVÅ I, 10 ÅR, I ALT	122	9	-	113	11	1	16	3	82	51	4
ALLMENT FAGFELT	31	1	-	30	1	-	3	2	25	18	1
INDUSTRI, HANDVERK OG TEKNIKK ..	51	7	-	44	8	-	12	-	24	8	-
SAMFERDSEL	1	:	:	:	:	:	:	:	:	:	:
HELSEVERN	1	:	:	:	:	:	:	:	:	:	:
JORDBRUK, SKOGBRUK OG FISKE ...	16	-	-	16	-	-	1	1	13	9	2
TENESTEYTING OG FORSVAR	7	-	-	7	1	1	-	-	6	5	-
GYMNASNIVÅ I ELLES	15	1	-	14	1	-	-	-	12	9	1
GYMNASNIVÅ II, 11-12 ÅR, I ALT ..	106	7	-	99	10	-	4	-	84	39	1
ALLMENT FAGFELT	26	1	-	25	5	-	2	-	18	6	-
ADMINISTRASJON OG ØKONOMI	10	1	-	9	-	-	-	-	9	6	-
INDUSTRI, HANDVERK OG TEKNIKK ..	44	5	-	39	4	-	2	-	33	14	-
SAMFERDSEL	7	-	-	7	-	-	-	-	6	5	1
HELSEVERN	-	-	-	-	-	-	-	-	-	-	-
JORDBRUK, SKOGBRUK OG FISKE ...	19	-	-	19	1	-	-	-	18	8	-
TENESTEYTING OG FORSVAR	-	-	-	-	-	-	-	-	-	-	-
GYMNASNIVÅ II ELLES	-	-	-	-	-	-	-	-	-	-	-
UNIVERSITETS- OG HØGSKOLENIVÅ I, 13-14 ÅR, I ALT	29	1	-	28	2	1	2	1	24	17	-
UNDERVISNING	4	-	-	4	-	-	-	-	4	3	-
ADMINISTRASJON, ØKONOMI, SAMFUNNSVITSKAP OG JUS	3	:	:	:	:	:	:	:	:	:	:
NATURVITSKAP OG TEKNIKK	15	-	-	15	1	-	-	-	14	10	-
HELSEVERN	2	:	:	:	:	:	:	:	:	:	:
UNIV.- OG HØGSKOLENIVÅ I ELLES ..	5	1	-	4	-	-	2	1	2	2	-
UNIV.- OG HØGSKOLENIVÅ II, III OG FØRSKARNIVÅ, OVER 14 ÅR, I ALT ..	29	1	-	28	3	1	2	1	23	20	-
UNDERVISNING	18	1	-	17	1	-	2	1	14	13	-
ADMINISTRASJON, ØKONOMI, SAMFUNNSVITSKAP OG JUS	-	-	-	-	-	-	-	-	-	-	-
NATURVITSKAP OG TEKNIKK	4	-	-	4	1	-	-	-	3	1	-
UNIV.- OG HØGSKOLENIVÅ II, III OG FØRSKARNIVÅ ELLES	7	-	-	7	1	1	-	-	6	6	-
UOPPGITT, INGA UTDANNING OG UTDANNING PÅ FØRSKOLENIVÅ	4	1	-	3	-	-	-	-	2	1	1
KVINNER I ALT	565	159	107	406	91	50	82	61	217	149	16
BARNESKOLENIVÅ, 1-6 ÅR	-	-	-	-	-	-	-	-	-	-	-
UNGDOMSSKOLENIVÅ, 7-9 ÅR, I ALT ..	368	118	82	250	53	35	46	40	139	105	12
FOLKESKOLEUTDANNING	151	57	41	94	17	12	15	13	56	41	6
9-ÅRIG UNGDOMSSKOLE	44	19	5	25	14	4	2	1	9	2	-
UNGDOMSSKOLENIVÅ ELLES	173	42	36	131	22	19	29	26	74	62	6
GYMNASNIVÅ I, 10 ÅR, I ALT	109	22	17	87	21	10	17	9	46	23	3
ALLMENT FAGFELT	45	12	11	33	9	5	6	5	17	12	1
INDUSTRI, HANDVERK OG TEKNIKK ..	6	1	-	5	2	1	1	-	2	1	-
SAMFERDSEL	4	-	-	4	-	-	-	-	4	3	-
HELSEVERN	8	-	-	8	1	-	1	-	5	2	1
JORDBRUK, SKOGBRUK OG FISKE ...	-	-	-	-	-	-	-	-	-	-	-
TENESTEYTING OG FORSVAR	31	3	1	28	7	3	7	2	14	3	-
GYMNASNIVÅ I ELLES	15	6	5	9	2	1	2	2	4	2	1
GYMNASNIVÅ II, 11-12 ÅR, I ALT ..	58	15	6	43	12	4	15	9	16	9	-
ALLMENT FAGFELT	27	6	1	21	7	-	7	5	7	3	-
ADMINISTRASJON OG ØKONOMI	11	3	1	8	1	1	3	2	4	2	-
INDUSTRI, HANDVERK OG TEKNIKK ..	3	1	-	2	:	:	:	:	:	:	:
SAMFERDSEL	2	:	:	:	:	:	:	:	:	:	:
HELSEVERN	7	2	2	5	2	2	1	1	2	1	-
JORDBRUK, SKOGBRUK OG FISKE ...	2	:	:	:	:	:	:	:	:	:	:
TENESTEYTING OG FORSVAR	4	3	2	1	:	:	:	:	:	:	:
GYMNASNIVÅ II ELLES	2	:	:	:	:	:	:	:	:	:	:
UNIVERSITETS- OG HØGSKOLENIVÅ I, 13-14 ÅR, I ALT	15	-	-	15	3	-	3	2	9	7	-
UNDERVISNING	4	-	-	4	-	-	2	2	2	2	-
ADMINISTRASJON, ØKONOMI, SAMFUNNSVITSKAP OG JUS	4	-	-	4	-	-	1	-	3	1	-
NATURVITSKAP OG TEKNIKK	-	-	-	-	-	-	-	-	-	-	-
HELSEVERN	4	-	-	4	1	-	-	-	3	3	-
UNIV.- OG HØGSKOLENIVÅ I ELLES ..	3	-	-	3	2	-	-	-	1	1	-
UNIV.- OG HØGSKOLENIVÅ II, III OG FØRSKARNIVÅ, OVER 14 ÅR, I ALT ..	10	1	1	9	2	1	1	1	6	4	-
UNDERVISNING	8	1	1	7	2	1	1	1	4	3	-
ADMINISTRASJON, ØKONOMI, SAMFUNNSVITSKAP OG JUS	-	-	-	-	-	-	-	-	-	-	-
NATURVITSKAP OG TEKNIKK	1	:	:	:	:	:	:	:	:	:	:
UNIV.- OG HØGSKOLENIVÅ II, III OG FØRSKARNIVÅ ELLES	1	:	:	:	:	:	:	:	:	:	:
UOPPGITT, INGA UTDANNING OG UTDANNING PÅ FØRSKOLENIVÅ	5	3	1	2	:	:	:	:	:	:	:

TABELL 5. PERSONAR 16 ÅR OG OVER, ETTER YRKESAKTIVITET, ARBEIDSTID, KJØNN OG ALDER. 1/11 79 - 31/10 80

KJØNN OG ALDER	I ALT	IKKJE YRKES- AKTIVE	YRKESAKTIVE						PRO- SENT YRKES- AKTIVE
			I ALT	ARBEIDSTID. TIMAR					
				100- 499	500- 999	1 000- 1 299	1 300 OG OVER	UOPP- GITT	
I ALT	1609	558	1051	161	132	95	610	53	65,3
MENN I ALT	804	180	624	65	44	37	445	33	77,6
16-19 ÅR	68	14	54	26	13	6	8	1	79,4
AV DETTE GIFTE	-	-	-	-	-	-	-	-	-
20-24 ÅR	80	9	71	5	8	3	53	2	88,8
AV DETTE GIFTE	11	-	11	-	-	-	11	-	100,0
25-29 ÅR	63	1	62	6	2	5	49	-	98,4
AV DETTE GIFTE	37	-	37	1	1	3	32	-	100,0
30-39 ÅR	114	1	113	2	6	2	97	6	99,1
AV DETTE GIFTE	79	-	79	1	4	2	68	4	100,0
40-49 ÅR	107	6	101	3	2	4	87	5	94,4
AV DETTE GIFTE	76	-	76	2	-	1	69	4	100,0
50-59 ÅR	105	8	97	4	1	5	84	3	92,4
AV DETTE GIFTE	79	3	76	2	1	3	68	2	96,2
60-66 ÅR	83	12	71	2	6	5	51	7	85,5
67-69 ÅR	38	20	18	4	3	5	6	-	47,4
70 ÅR OG OVER	146	109	37	13	3	2	10	9	25,3
KVINNER I ALT	805	378	427	96	88	58	165	20	53,0
16-19 ÅR	66	26	40	22	7	3	7	1	60,6
AV DETTE GIFTE	2	:	:	:	:	:	:	:	:
20-24 ÅR	66	16	50	12	10	10	18	-	75,8
AV DETTE GIFTE	29	12	17	6	3	3	5	-	58,6
25-29 ÅR	61	15	46	11	8	5	19	3	75,4
AV DETTE GIFTE	45	13	32	7	6	3	15	1	71,1
30-39 ÅR	103	18	85	12	25	8	38	2	82,5
AV DETTE GIFTE	92	17	75	10	24	8	31	2	81,5
40-49 ÅR	78	12	66	13	13	10	28	2	84,6
AV DETTE GIFTE	73	12	61	13	12	10	25	1	83,6
50-59 ÅR	93	24	69	9	12	11	31	6	74,2
AV DETTE GIFTE	70	18	52	8	10	9	19	6	74,3
60-66 ÅR	98	48	50	12	7	9	20	2	51,0
67-69 ÅR	44	35	9	2	2	2	2	1	20,5
70 ÅR OG OVER	196	184	12	3	4	-	2	3	6,1

TABELL 6. YRKESAKTIVE 16 ÅR OG OVER, ETTER ALDER OG NÆRING. 1/11 79 - 31/10 80

NÆRING	I ALT	ALDER. ÅR									PROSENT AV DEI YRKES- AKTIVE
		70 OG OVER									
		16-19	20-24	25-29	30-39	40-49	50-59	60-66	67-69	70 OG OVER	
I ALT	1051	94	121	108	198	167	166	121	27	49	100,0
JØRDBRUK	315	11	18	22	51	56	56	51	14	36	30,0
SKOGBRUK	1	-	-	-	1	-	-	-	-	-	0,1
FISKE OG FANGST	21	5	7	3	3	1	2	-	-	-	2,0
BERGVERKSDRIFT	11	-	1	1	3	5	1	-	-	-	1,0
INDUSTRI I ALT	144	21	13	7	29	24	26	15	3	6	13,7
PRODUKSJON AV NÆRINGSMIDDEL, DRIKKEVARER OG TOBAKKSVARER	15	6	1	2	2	1	2	-	-	1	-
PRODUKSJON AV TEKSTILVARER, KLEDEVARER, LER OG LERVARER	43	3	9	1	9	5	9	4	1	2	-
PRODUKSJON AV TREVARER	58	7	1	-	10	14	11	11	2	2	-
TREFOREDNING, GRAFISK PRODUKSJON OG FORLAGSVERKSEMD	-	-	-	-	-	-	-	-	-	-	-
PROD. AV KJEMISKE PROD., MINERAL- OLJE-, KOL-, GUMMI- OG PLASTPROD. ...	1	-	-	1	-	-	-	-	-	-	-
PRODUKSJON AV MINERALSKE PRODUKT ...	17	4	1	2	6	2	2	-	-	-	-
PRODUKSJON AV METALL	-	-	-	-	-	-	-	-	-	-	-
PRODUKSJON AV VERKSTADPRODUKT	10	1	1	1	2	2	2	-	-	1	-
INDUSTRIPRODUKSJON ELLES	-	-	-	-	-	-	-	-	-	-	-
KRAFT- OG VASSFORSYNING	77	3	9	7	10	14	20	11	1	2	7,3
BYGGJE- OG ANLEGGSVKSEMD	85	3	20	11	20	12	11	7	1	-	8,1
VAREHANDEL	64	14	6	8	7	10	13	3	2	1	6,1
HOTELL- OG RESTAURANDRIFT	32	9	4	6	3	2	3	3	1	1	3,0
LANDTRANSPORT	26	-	-	2	8	7	5	4	-	-	2,5
SJØTRANSPORT	26	6	5	4	3	1	6	-	-	1	2,5
TRANSPORT ELLES, LAGRING, POST OG TELEKOMMUNIKASJONAR	18	1	1	2	4	4	1	5	-	-	1,7
BANK- OG FINANSIERINGSVERKSEMD	14	2	4	5	1	1	1	-	-	-	1,3
FORSIKRINGSVERKSEMD, EIGEDOMSDRIFT OG FORRETN.MESS. TENESTYTING	3	-	-	1	2	-	-	-	-	-	0,3
OFFENTLEG ADM., FORSVAR, POLITI OG RETTSVESEN	37	-	11	2	8	8	5	3	-	-	3,5
RENØVASJON OG REINGJERING	-	-	-	-	-	-	-	-	-	-	-
UNDERSVING OG FORSKINGSVERKSEMD ...	52	3	6	11	18	7	3	3	1	-	4,9
HELSE- OG ANDRE SOSIALTENESTER	72	4	7	11	17	13	8	9	2	1	6,9
KULTURELL T.YTING, UNDERH. OG SPORT ..	4	-	1	1	2	-	-	-	-	-	0,4
PERSONLEG TENESTYTING	22	6	3	3	4	1	3	2	-	-	2,1
UOPPGITT NÆRING	27	6	5	1	4	1	2	5	2	1	2,6

TABELL 7. YRKESAKTIVE 16 ÅR OG OVER, ETTER KJØNN, ARBEIDSTID OG NÆRING/YRKESFELT. 1/11 79 - 31/10 80

	MENN						KVINNER					
	I ALT	100- 500- 1 000		UOPP- GITT ARB.- TID	100- 500- 1 000	UOPP- GITT ARB.- TID	I ALT	100- 500- 1 000		UOPP- GITT ARB.- TID	100- 500- 1 000	UOPP- GITT ARB.- TID
		I ALT	499					999	TIMAR			
I ALT	1051	624	65	44	482	33	427	96	88	223	20	
NÆRING												
JORDBRUK	315	183	17	14	139	13	132	20	19	87	6	
SKOGBRUK	1	:	:	:	:	:	:	:	:	:	:	
FISKE OG FANGST	21	20	4	1	15	-	1	-	-	-	1	
BERGVERKSDRIFT	11	9	-	1	7	1	2	1	-	1	-	
INDUSTRI I ALT	144	90	11	6	67	6	54	10	10	31	3	
PRODUKSJON AV NÆRINGSMIDDEL, DRIKKEVARER OG TOBAKKSVARER	15	11	3	1	7	-	4	1	-	3	-	
PRODUKSJON AV TEKSTILVARER, KLEDEVARER, LER OG LERVARER	43	10	1	1	7	1	33	6	2	22	3	
PRODUKSJON AV TREVARER	58	42	4	2	35	1	16	3	8	5	-	
TREFOREDLING, GRAFISK PRODUKSJON OG FORLAGSVERKSEMD	-	-	-	-	-	-	-	-	-	-	-	
PROD. AV KJEMISKE PROD., MINERAL-OLJE-, KOL-, GUMMI- OG PLASTPROD.	1	:	:	:	:	:	:	:	:	:	:	
PRODUKSJON AV MINERALSKE PRODUKT.	17	16	2	1	13	-	1	-	-	1	-	
PRODUKSJON AV METALL	-	-	-	-	-	-	-	-	-	-	-	
PRODUKSJON AV VERKSTADPRODUKT	10	10	-	1	5	4	-	-	-	-	-	
INDUSTRIPRODUKSJON ELLES	-	-	-	-	-	-	-	-	-	-	-	
KRAFT- OG VASSFORSYNING	77	68	7	2	56	3	9	2	1	6	-	
BYGGJE- OG ANLEGGSSVERKSEMD	85	73	6	6	60	1	12	1	4	7	-	
VAREHANDEL	64	31	5	2	24	-	33	9	5	18	1	
HOTELL- OG RESTAURANTDRIFT	32	8	3	1	3	1	24	3	8	12	1	
LANDTRANSPORT	26	25	-	2	22	1	1	-	1	-	-	
SJØTRANSPORT	26	22	4	2	13	3	4	3	1	-	-	
TRANSPORT ELLES, LAGRING, POST OG TELEKOMMUNIKASJONAR	18	10	-	1	9	-	8	3	2	3	-	
BANK- OG FINANSIERINGSVERKSEMD	14	4	-	-	4	-	10	3	-	7	-	
FORSIKRINGSVERKSEMD, EIGEDOMSDRIFT OG FORRETN.MESS. TENESTEYTING	3	:	:	:	:	:	:	:	:	:	:	
OGFØRTEGVESEM. FORSVAR. POLITI.	37	23	-	-	23	-	14	3	4	7	-	
RENOVASJON OG REINGJERING	-	-	-	-	-	-	-	-	-	-	-	
UNDERVISNING OG FORSKINGSVERKSEMD .	52	24	3	2	19	-	28	8	8	12	-	
HELSE- OG ANDRE SOSIALTENESTER	72	6	-	-	6	-	66	16	21	24	5	
KULTURELL T.YTING, UNDERHALDNING OG SPORT	4	3	1	-	2	-	1	1	-	-	-	
PERSONLEG TENESTEYTING	22	9	3	-	6	-	13	6	4	2	1	
UOPPGITT NÆRING	27	12	1	2	5	4	15	7	-	6	2	
YRKESFELT												
TEKNISK, VITSKAPELEG, HUMANISTISK OG KUNSTNARLEG ARBEID	105	47	3	2	42	-	58	12	18	25	3	
ADMINISTRASJONS- OG FORVALTNINGS- ARBEID, BEDRIFTS- OG ORGANISASJONS- LEIING I ALT	34	31	2	-	28	1	3	-	1	2	-	
OFFENTLEG ADMINISTRASJON OG FORVALTNINGSARBEID	6	6	-	-	6	-	-	-	-	-	-	
BEDRIFTS- OG ORGANISASJONSLEIING	28	25	2	-	22	1	3	-	1	2	-	
KONTORARBEID	38	14	2	-	11	1	24	3	4	17	-	
HANDELSARBEID	48	18	4	1	13	-	30	8	4	17	1	
JORDBRUKS-, SKOGBRUKS- OG FISKEARBEID	268	176	19	12	139	6	92	13	11	63	5	
GRUVE- OG SPRENGINGSARBEID M.M. . . .	6	6	-	1	5	-	-	-	-	-	-	
TRANSPORT OG KOMMUNIKASJONSARBEID .	73	61	5	6	49	1	12	5	3	4	-	
INDUSTRI-, BYGGJE- OG ANLEGGSS- ARBEID I ALT	224	182	18	16	143	5	42	8	9	23	2	
JERN- OG METALLVAREARBEID	20	20	1	3	15	1	-	-	-	-	-	
ELEKTROARBEID	30	30	1	2	27	-	-	-	-	-	-	
TREARBEID	53	51	5	3	42	1	2	-	2	-	-	
NÆRINGSMIDDELARBEID	4	4	1	1	2	-	-	-	-	-	-	
MASKIN- OG MOTORDRIFT	20	20	2	4	14	-	-	-	-	-	-	
LASTE-, LØSSE- OG LAGERARBEID ...	6	4	-	-	4	-	2	-	-	2	-	
INDUSTRI-, BYGGJE- OG ANLEGGSSARBEID ELLES	91	53	8	3	39	3	38	8	7	21	2	
SERVICEARBEID	114	8	-	3	5	-	106	32	28	41	5	
MILITÆRT ARBEID, UOPPGITT ELLER IKKJE IDENTIFISERT YRKE	141	81	12	3	47	19	60	15	10	31	4	

TABELL 8. YRKESAKTIVE 16 ÅR OG OVER I ARBEID I VEKA 25/10 - 31/10 1980, ETTER KJØNN, ARBEIDSTID I VEKA OG NÆRING/YRKESFELT

	I ALT	MENN					KVINNER				
		I ALT	1-19 TIMAR	20-29 TIMAR	30 TIMAR OG OVER	UOPP- GITT	I ALT	1-19 TIMAR	20-29 TIMAR	30 TIMAR OG OVER	UOPP- GITT
I ALT	845	514	22	22	448	22	331	78	50	193	10
NÆRING											
JORDBRUK	254	145	10	8	120	7	109	20	14	68	7
SKOGBRUK	-	-	-	-	-	-	-	-	-	-	-
FISKE OG FANGST	15	14	-	-	14	-	1	-	-	1	-
BERGVERKSDRIFT	11	9	-	1	8	-	2	1	-	1	-
INDUSTRI I ALT	122	74	1	2	68	3	48	8	11	29	-
PRODUKSJON AV NÆRINGSMIDDEL, DRIKKEVARER OG TCBAKKSVARER	13	9	1	-	7	1	4	1	-	3	-
PRODUKSJON AV TEKSTILVARER, KLEDEVARER, LER OG LERVARER	38	9	-	-	9	-	29	5	4	20	-
PRODUKSJON AV TREVARER	51	37	-	1	35	1	14	2	6	6	-
TREFOREDLING, GRAFISK PRODUKSJON OG FORLAGSVERKSEMD	-	-	-	-	-	-	-	-	-	-	-
PROD. AV KJEMISKE PROD., MINERAL- OLJE-, KOL-, GUMMI- OG PLASTPROD.	-	-	-	-	-	-	-	-	-	-	-
PRODUKSJON AV MINERALSKE PRODUKT.	14	13	-	1	12	-	1	-	1	-	-
PRODUKSJON AV METALL	-	-	-	-	-	-	-	-	-	-	-
PRODUKSJON AV VERKSTADPRODUKT ...	6	6	-	-	5	1	-	-	-	-	-
INDUSTRIPRODUKSJON ELLES	-	-	-	-	-	-	-	-	-	-	-
KRAFT- OG VASSFORSYNING	66	58	3	1	54	-	8	1	-	7	-
BYGGJE- OG ANLEGGSVKSEMD	73	65	-	1	62	2	8	1	1	6	-
VAREHANDEL	45	23	-	-	23	-	22	5	4	12	1
HOTELL- OG RESTAURANTDRIFT	20	3	1	-	2	-	17	2	2	13	-
LANDTRANSPORT	24	23	-	3	19	1	1	1	-	-	-
SJØTRANSPORT	19	18	-	-	16	2	1	-	-	1	-
TRANSPORT ELLES, LAGRING, POST OG TELEKOMMUNIKASJONAR	15	8	1	1	6	-	7	4	1	2	-
BANK- OG FINANSIERINGSVERKSEMD	12	4	-	-	4	-	8	-	1	7	-
FORSIKRINGSVERKSEMD, EIGEDOMSDRIFT OG FORRETN.MESS. TENESTEYTING	2	:	:	:	:	:	:	:	:	:	:
OFFENTLEG ADM., FORSVAR, POLITI OG RETTSVESEN	33	21	-	1	18	2	12	4	2	6	-
RENOVASJON OG REINGJERING	-	-	-	-	-	-	-	-	-	-	-
UNDERVISNING OG FORSKINGSVERKSEMD .	43	22	2	4	16	-	21	9	8	4	-
HELSE- OG ANDRE SOSIALTENESTER	47	5	-	-	5	-	42	8	5	28	1
KULTURELL T.YTING, UNDERHALDNING OG SPORT	3	:	:	:	:	:	:	:	:	:	:
PERSONLEG TENESTEYTING	18	7	1	-	6	-	11	10	1	-	-
UOPPGITT NÆRING	23	11	1	-	6	4	12	3	-	8	1
YRKESFELT											
TEKNISK, VITSKAPELEG, HUMANISTISK OG KUNSTNARLEG ARBEID	85	44	3	5	36	-	41	10	9	22	-
ADMINISTRASJONS- OG FORVALTNINGS- ARBEID, BEDRIFTS- OG ORGANISASJONS- LEIING I ALT	30	27	-	1	26	-	3	-	1	2	-
OFFENTLEG ADMINISTRASJONS- OG FORVALTNINGSARBEID	6	6	-	-	6	-	-	-	-	-	-
BEDRIFTS- OG ORGANISASJONSLEIING	24	21	-	1	20	-	3	-	1	2	-
KONTORARBEID	36	13	1	1	11	-	23	4	1	18	-
HANDELSARBEID	35	14	1	-	13	-	21	5	4	11	1
JORDBRUKS-, SKOGBRUKS- OG FISKEARBEID	218	142	8	7	118	9	76	14	10	49	3
GRUVE- OG SPRENGINGSARBEID M.M. ...	4	4	-	-	4	-	-	-	-	-	-
TRANSPORT OG KOMMUNIKASJONSARBEID .	58	51	1	5	44	1	7	3	1	3	-
INDUSTRI-, BYGGJE- OG ANLEGG- ARBEID I ALT	196	161	3	2	152	4	35	5	10	20	-
JERN- OG METALLVAREARBEID	16	16	-	-	15	1	-	-	-	-	-
ELEKTROARBEID	29	29	-	1	28	-	-	-	-	-	-
TREARBEID	51	49	1	1	46	1	2	1	1	-	-
NÆRINGSMIDDELARBEID	4	4	1	-	3	-	-	-	-	-	-
MASKIN- OG MOTORDRIFT	17	17	-	-	17	-	-	-	-	-	-
LASTE-, LØSSE- OG LAGERARBEID ...	6	4	-	-	3	1	2	-	1	1	-
INDUSTRI-, BYGGJE- OG ANLEGGARBEID ELLES	73	42	1	-	40	1	31	4	8	19	-
SERVICEARBEID	84	6	1	-	4	1	78	26	10	40	2
MILITÆRT ARBEID, UOPPGITT ELLER IKKJE IDENTIFISERT YRKE	99	52	4	1	40	7	47	11	4	28	4

TABELL 9. YRKESAKTIVE 16 ÅR OG OVER MED FAST OPPMØTEPÅSS PÅ ARBEID I VEKA 25/10 - 31/10 1980, ETTER

TALET PÅ ARBEIDSREISER, REISETID OG YRKESFELT/OPPMØTEPÅSS

I ALT	REISETID IKKJE	REISTE 1 GONG			REISTE 2-3 GONGER			REISTE 4 GONGER ELLER FLEIRE			UOPP- GITT TAL PÅ REISER	
		REISE- TID	REISE- TID	UOPP- GITT	REISE- TID	REISE- TID	UOPP- GITT	REISE- TID	REISE- TID	UOPP- GITT		
		UNDER 45 MIN	45 MIN OG OVER		UNDER 45 MIN	45 MIN OG OVER		UNDER 45 MIN	45 MIN OG OVER			
I ALT	777	22	21	28	3	40	5	-	423	35	20	180
YRKESFELT												
TEKN., VITSK., HUMANIS- TISK OG KUNSTNARLEG ARBEID	79	1	3	1	-	9	-	-	56	6	-	3
OFFENTLEG ADMINISTRA- SJONS- OG FORVALTN.ARBEID.	6	-	-	-	-	-	-	-	4	1	-	1
BEDRIFTS- OG ORGANISA- SJONSLEIING	24	-	-	-	-	1	-	-	17	2	1	3
KONTORARBEID	36	1	1	-	-	3	-	-	24	4	-	3
HANDELSARBEID	33	-	3	-	-	2	-	-	19	-	-	9
JORDBRUKS-, SKOGBRUKS- OG FISKEARBEID	202	2	1	1	-	-	1	-	91	2	13	91
GRUVE- OG SPRENGINGS- ARBEID M.M.	4	-	-	1	-	-	-	-	3	-	-	-
TRANSPORT OG KOMMUNIKA- SJONSARBEID	52	2	3	2	-	5	-	-	27	4	-	9
INDUSTRI-, BYGGJE- OG ANLEGG SARBEID I ALT	179	8	5	16	2	10	2	-	111	13	-	12
JERN- OG METALLV.ARBEID	16	2	-	4	-	-	-	-	9	1	-	-
ELEKTROARBEID	29	3	-	3	-	-	1	-	20	1	-	1
TREARBEID	46	2	-	2	-	2	-	-	31	5	-	4
NÆRINGSMIDDELARBEID	2	-	-	-	-	-	-	-	2	-	-	-
MASKIN- OG MOTORDRIFT ..	16	-	2	1	1	-	-	-	10	-	-	2
LASTE-, LOSSE- OG LAGERARBEID	6	-	-	1	-	-	-	-	3	2	-	-
INDUSTRI-, BYGGJE- OG ANLEGG SARBEID ELLES	64	1	3	5	1	8	1	-	36	4	-	5
SERVICEARBEID	78	3	4	4	1	8	1	-	41	2	-	14
MILITÆRT ARBEID OG UOPPGITT YRKESOMRÅDE	84	5	1	3	-	2	1	-	30	1	6	35
OPPMØTEPÅSS OG KJØNN												
INNAN HEIMSTADFYLKET.....	704	13	21	23	3	38	5	-	408	33	19	141
MENN	425	11	10	19	2	10	2	-	256	23	14	78
KVINNER	279	2	11	4	1	28	3	-	152	10	5	63
I HEIMSTADKOMMUNEN	666	8	21	15	3	36	2	-	397	25	19	140
MENN	398	6	10	14	2	10	1	-	248	16	14	77
KVINNER	268	2	11	1	1	26	1	-	149	9	5	63
1525 STRANDA	16	1	-	3	-	1	1	-	5	5	-	-
MENN	10	1	-	1	-	-	-	-	4	4	-	-
KVINNER	6	-	-	2	-	1	1	-	1	1	-	-
1526 STORDAL	6	-	-	-	-	1	1	-	4	-	-	-
MENN	2	-	-	-	-	-	-	-	2	-	-	-
KVINNER	4	-	-	-	-	1	1	-	2	-	-	-
1504 ÅLESUND	4	-	-	1	-	-	1	-	-	2	-	-
MENN	4	-	-	1	-	-	1	-	-	2	-	-
KVINNER	-	-	-	-	-	-	-	-	-	-	-	-
1523 ØRSKOG	3	-	-	-	-	-	-	-	2	1	-	-
MENN	3	-	-	-	-	-	-	-	2	1	-	-
KVINNER	-	-	-	-	-	-	-	-	-	-	-	-
1502 MOLDE	2	-	-	2	-	-	-	-	-	-	-	-
MENN	2	-	-	2	-	-	-	-	-	-	-	-
KVINNER	-	-	-	-	-	-	-	-	-	-	-	-
1528 SYKKYLVEN	2	1	-	-	-	-	-	-	-	-	-	1
MENN	2	1	-	-	-	-	-	-	-	-	-	1
KVINNER	-	-	-	-	-	-	-	-	-	-	-	-
ANDRE KOMMUNAR I FYLKET.	5	3	-	2	-	-	-	-	-	-	-	-
MENN	4	3	-	1	-	-	-	-	-	-	-	-
KVINNER	1	-	-	1	-	-	-	-	-	-	-	-
UTANFOR FYLKET	14	7	-	5	-	-	-	-	-	-	-	2
MENN	9	3	-	4	-	-	-	-	-	-	-	2
KVINNER	5	4	-	1	-	-	-	-	-	-	-	-
0301 OSLO	5	3	-	1	-	-	-	-	-	-	-	1
MENN	3	1	-	1	-	-	-	-	-	-	-	1
KVINNER	2	2	-	-	-	-	-	-	-	-	-	-
1134 SULDAL	2	1	-	1	-	-	-	-	-	-	-	-
MENN	1	1	-	-	-	-	-	-	-	-	-	-
KVINNER	1	-	-	1	-	-	-	-	-	-	-	-
0219 BÆRUM	1	-	-	1	-	-	-	-	-	-	-	-
MENN	1	-	-	1	-	-	-	-	-	-	-	-
KVINNER	-	-	-	-	-	-	-	-	-	-	-	-
0515 VÅGÅ	1	-	-	1	-	-	-	-	-	-	-	-
MENN	1	-	-	1	-	-	-	-	-	-	-	-
KVINNER	-	-	-	-	-	-	-	-	-	-	-	-
ANDRE STADER UTANFOR FYLKET	5	3	-	1	-	-	-	-	-	-	-	1
MENN	3	1	-	1	-	-	-	-	-	-	-	1
KVINNER	2	2	-	-	-	-	-	-	-	-	-	-
UOPPGITT OPPMØTEPÅSS	59	2	-	-	-	2	-	-	15	2	1	37

TABELL 10. YRKESAKTIVE 16 ÅR OG OVER MED FAST ARBEIDSREISE I VEKA 25/10 - 31/10 1980, ETTER REISEMÅTE,

OPPMØTEPLASS, TALET PÅ ARBEIDSREISER OG REISETID

	I ALT	EITT TRANSPORTMIDDEL						TO ELLER FLEIRE TRANSPORTMIDDEL			UOPP- GITT TRANS- PORT- MIDDEL
		BIL	BUSS	TOG, TRIKK, T-BANE	BÅT	SYKKEL, MEIR 10 MIN GONGE	ANNA	BIL OG BUSS/TOG/ TRIKK/ T-BANE/ BÅT	BUSS OG TOG/ TRIKK/ T-BANE/ BÅT	ANDRE KOMBINA- SJONAR	
I ALT	575	202	16	1	7	119	94	22	5	30	79
OPPMØTEPLASS, TALET PÅ ARBEIDSREISER OG REISETID											
OPPMØTEPLASS I HEIM-											
STADKOMMUNEN	518	180	13	1	4	110	85	18	4	25	78
REISTE 1 GONG	39	10	2	-	-	5	3	7	2	6	4
0-45 MIN	21	9	1	-	-	5	3	1	-	1	1
45 MIN OG OVER	15	1	1	-	-	-	-	6	2	5	-
UOPPGITT REISETID	3	-	-	-	-	-	-	-	-	-	3
REISTE 2-3 GONGER	38	16	2	-	-	13	2	2	1	1	1
0-14 MIN	25	10	-	-	-	12	2	-	-	-	1
15-29 "	7	2	2	-	-	-	-	2	-	1	-
30-44 "	4	4	-	-	-	-	-	-	-	-	-
45 MIN OG OVER	2	-	-	-	-	1	-	-	1	-	-
UOPPGITT REISETID	-	-	-	-	-	-	-	-	-	-	-
REISTE 4 GONGER ELLER FLEIRE	441	154	9	1	4	92	80	9	1	18	73
0-14 MIN	311	99	1	-	1	69	77	1	-	9	54
15-29 "	64	30	7	1	-	16	3	4	1	1	1
30-44 "	22	10	-	-	-	2	-	4	-	6	-
45 MIN OG OVER	25	15	1	-	3	4	-	-	-	2	-
UOPPGITT REISETID	19	-	-	-	-	1	-	-	-	-	18
OPPMØTEPLASS UTANFOR											
HEIMSTADKOMMUNEN	37	19	3	-	2	5	-	4	1	3	-
REISTE 1 GONG	13	6	2	-	-	-	-	3	1	1	-
0-45 MIN	-	-	-	-	-	-	-	-	-	-	-
45 MIN OG OVER	13	6	2	-	-	-	-	3	1	1	-
UOPPGITT REISETID	-	-	-	-	-	-	-	-	-	-	-
REISTE 2-3 GONGER	5	2	1	-	1	1	-	-	-	-	-
0-14 MIN	-	-	-	-	-	-	-	-	-	-	-
15-29 "	1	-	-	-	-	1	-	-	-	-	-
30-44 "	1	1	-	-	-	-	-	-	-	-	-
45 MIN OG OVER	3	1	1	-	1	-	-	1	-	-	-
UOPPGITT REISETID	-	-	-	-	-	-	-	-	-	-	-
REISTE 4 GONGER ELLER FLEIRE	19	11	-	-	1	4	-	1	-	2	-
0-14 MIN	2	1	-	-	-	1	-	-	-	-	-
15-29 "	6	3	-	-	-	2	-	-	-	1	-
30-44 "	3	2	-	-	1	-	-	-	-	-	-
45 MIN OG OVER	8	5	-	-	-	1	-	1	-	1	-
UOPPGITT REISETID	-	-	-	-	-	-	-	-	-	-	-
UOPPGITT OPPMØTEPLASS	20	3	-	-	1	4	9	-	-	2	1
KJØNN OG ALDER											
MENN	354	152	6	1	5	61	49	16	3	18	43
16-19 ÅR	18	-	-	-	2	5	6	1	2	2	-
20-24 "	34	16	-	1	2	6	4	2	-	2	1
25-29 "	42	21	1	-	-	4	7	3	-	3	3
30-39 "	83	43	2	-	-	14	8	2	-	4	10
40-49 "	59	32	1	-	1	8	6	1	-	2	8
50-59 "	63	26	1	-	-	10	8	6	-	3	9
60-66 "	40	12	-	-	-	9	6	-	1	2	10
67-69 "	8	1	-	-	-	3	3	1	-	-	-
70 ÅR OG OVER	7	1	1	-	-	2	1	-	-	-	2
KVINNER	221	50	10	-	2	58	45	6	2	12	36
16-19 ÅR	15	2	3	-	-	5	-	1	-	2	2
20-24 "	30	9	1	-	-	8	4	1	1	3	3
25-29 "	24	7	1	-	1	6	5	-	-	1	3
30-39 "	50	17	-	-	-	10	12	1	1	1	8
40-49 "	40	10	3	-	1	10	9	-	-	1	6
50-59 "	32	4	1	-	-	12	7	1	-	1	6
60-66 "	24	1	1	-	-	6	5	2	-	2	7
67-69 "	2	-	-	-	-	1	1	-	-	-	-
70 ÅR OG OVER	4	-	-	-	-	-	2	-	-	1	1

TABELL 11. BUSTADER ETTER HUSTYPE OG TALET PÅ ROM. BUSETTE ETTER TALET PÅ ROM I BUSTADEN. 1/11 1980

TALET PÅ ROM UTANOM KJØKKEN	BUSTADER						BUSETTE	
	I ALT	I VÅNINGSHUS I TILKN. TIL GARDSDRIFT OG I FRITTL. EINEBUSTADER	I ANDRE EINE- OG TOMANNS- BUSTADER OG SMÅHUS	I BLOKK, LEIGE- GÅRD E.L.	I ANDRE BYGG	I UOPP- GITT- HUS- TYPE	I ALT	PR. ROM
ALLE	703	533	60	15	29	66	2051	0,6
1 ROM	21	8	5	1	6	1	34	1,6
MED KJØKKEN								
6 KVM OG OVER	6	3	1	-	2	-	14	2,3
MED KJØKKEN								
UNDER 6 KVM	10	5	4	-	1	-	13	1,3
UTAN KJØKKEN	5	-	-	1	3	1	7	1,4
UOPPGITT	-	-	-	-	-	-	-	-
2 ROM	54	33	7	2	4	8	98	0,9
MED KJØKKEN								
6 KVM OG OVER	33	24	3	-	2	4	72	1,1
MED KJØKKEN								
UNDER 6 KVM	18	8	4	2	2	2	23	0,6
UTAN KJØKKEN	2	1	-	-	-	1	2	0,5
UOPPGITT	1	-	-	-	-	1	1	0,5
3 ROM	86	57	14	7	7	1	202	0,8
4 "	115	86	21	2	2	4	316	0,7
5 "	109	92	8	1	3	5	356	0,7
6 "	94	79	4	-	4	7	294	0,5
7 "	57	55	-	-	1	1	218	0,5
8 ROM OG OVER	116	109	1	-	-	6	443	0,4
UOPPGITT	51	14	-	2	2	33	90	-

TABELL 12. BUSTADER ETTER BYGGJÅR FOR HUSET OG HUSTYPE/EIGE-/LEIGEFORM. BUSETTE OG ROM, ETTER BYGGJÅR FOR HUSET. 1/11 1980

	ALLE	BYGGJÅR FOR HUSET								UOPP- GITT
		1900 OG FØR	1901- 1920	1921- 1940	1941- 1945	1946- 1950	1951- 1960	1961- 1970	1971- 1980	
BUSTADER I ALT	703	122	99	80	3	41	85	89	136	48
HUSTYPE										
I VÅNINGSHUS	305	101	71	49	1	11	13	16	41	2
I FRITTLIGGJANDE EINEBUSTAD	228	11	12	20	-	18	47	52	65	3
I REKKJEHUS, TERR.HUS E.L..	16	-	1	-	-	-	3	4	8	-
I HORIZONTALT DELT										
TOMANNSBUSTAD	24	2	5	1	-	2	7	2	5	-
I ANNA BYGG UNDER 3 ETG. ..	20	3	2	1	-	2	5	-	6	1
I BLOKK, LEIGEGÅRD E.L.	15	-	1	-	-	1	5	4	4	-
I FORRETNINGSBYGG	24	1	2	3	-	2	3	9	3	1
I BYGG FOR FELLESHUSHALD ..	5	-	2	-	-	-	-	1	2	-
I UOPPGITT HUSTYPE	66	4	3	6	2	5	2	1	2	41
EIGE-/LEIGEFORHOLD TIL										
BUSTADEN										
EIGD I ALT	478	87	78	55	2	33	68	57	93	5
PRIVAT	469	86	78	54	1	32	64	56	93	5
GJENNOM BURETTSLAG E.L. .	9	1	-	1	1	1	4	1	-	-
LEIGD I ALT	111	5	8	9	-	5	10	28	38	8
VED VANLEG LEIGEKONTRAKT.	50	3	1	7	-	3	8	10	12	6
SOM TENESTEBUSTAD	50	-	4	2	-	1	2	17	22	2
FOR EIT AVGRENSA TIDSRØM.	8	2	2	-	-	-	-	-	4	-
PÅ ANDRE VILKÅR	3	-	1	-	-	1	-	1	-	-
UOPPGITT	114	30	13	16	1	3	7	4	5	35
BUSETTE I ALT	2051	345	297	231	5	108	236	282	468	79
BUSETTE PR. BUSTAD	2,9	2,8	3,0	2,9	1,7	2,6	2,8	3,2	3,4	1,6
ROM I ALT	3396	650	517	398	10	211	428	435	683	65
ROM PR. BUSTAD	5,2	5,5	5,4	5,1	3,3	5,6	5,2	5,1	5,1	4,1
BUSETTE PR. ROM	0,6	0,5	0,6	0,6	0,5	0,5	0,5	0,6	0,7	0,5

TABELL 13. BUSTADER ETTER VIKTIGASTE KJELDE TIL OPPVARMING OG BYGGJEÅR/INSTALLASJON AV PIPE. BUSETTE ETTER BUSTADENS VIKTIGASTE KJELDE TIL OPPVARMING. 1/11 1980

	EI KJELDE VIKTIGAST						TO ELLER FLEIRE LIKEVERDIGE KJELDER					UOPP- GITT KJELDE TIL OPP- VARMING
	ALLE	SEN- TRAL- VARME	ELEK- TRISKE OMNAR E. L.	OMNAR FOR FLY- TANDE BRENSEL	OMNAR FOR FAST BRENSEL	ALLE	EL. OMNAR OG OMNAR FOR FAST BRENSEL	EL. OMNAR OG OMNAR FOR FLY- TANDE BRENSEL	OMNAR FOR FAST TANDE BRENSEL	EL. OMNAR OG OMNAR FOR FAST OG FLY- TANDE BRENSEL	18	
BUSTADER I ALT	703	463	11	167	24	261	197	161	11	7	18	43
BYGGJEÅR												
1900 OG FØR	122	82	-	8	3	71	36	26	4	2	4	4
1901 - 1920	99	67	-	16	2	49	29	26	1	1	1	3
1921 - 1940	80	63	-	15	4	44	16	16	-	-	-	1
1941 - 1945	3	3	-	-	1	2	-	-	-	-	-	-
1946 - 1950	41	30	2	11	2	15	11	11	-	-	-	-
1951 - 1960	85	55	1	20	4	30	29	25	-	1	3	1
1961 - 1970	89	55	1	33	4	17	34	22	4	2	6	-
1971 - 1980	136	98	7	58	4	29	38	31	2	1	4	-
UOPPGITT	48	10	-	6	-	4	4	4	-	-	-	34
PIPE												
MED PIPE	642	436	7	144	24	261	197	161	11	7	18	9
UTAN PIPE	25	24	3	21	-	-	-	-	-	-	-	1
UOPPGITT	36	3	1	2	-	-	-	-	-	-	-	33
BUSETTE I ALT	2051	1358	30	471	68	789	617	507	29	26	55	76
BUSETTE PR. BUSTAD	2,9	2,9	2,7	2,8	2,8	3,0	3,1	3,1	2,6	3,7	3,1	1,8
ROM I ALT	3396	2287	52	703	121	1411	1061	855	62	44	100	48
ROM PR. BUSTAD	5,2	5,1	4,7	4,4	5,0	5,5	5,6	5,5	5,6	6,3	5,6	4,8
BUSETTE PR. ROM	0,6	0,6	0,6	0,6	0,6	0,6	0,6	0,6	0,5	0,6	0,6	0,6

TABELL 14. BUSTADER ETTER SANITÆRUTSTYR OG TALET PÅ ROM. BUSETTE ETTER BUSTADENS SANITÆRUTSTYR. 1/11 1980

TALET PÅ ROM UTANOM KJØKKEN	MED BAD						UTAN BAD						UOPP- GITT OM BAD
	ALLE	ALLE	WC I BU- STADEN	WC UTANFOR BU- STADEN	ANNA DO	UOPP- GITT DO	ALLE	WC I BU- STADEN	WC UTANFOR BU- STADEN	ANNA DO	UOPP- GITT DO		
BUSTADER I ALT	703	577	549	5	20	3	79	22	15	40	2	47	
1 ROM	21	10	9	-	1	-	10	3	4	3	-	1	
MED KJØKKEN													
6 KVM OG ØVER	6	3	3	-	-	-	3	1	1	1	-	-	
MED KJØKKEN													
UNDER 6 KVM	10	4	3	-	1	-	6	2	2	2	-	-	
UTAN KJØKKEN	5	3	3	-	-	-	1	-	1	-	-	1	
UOPPGITT	-	-	-	-	-	-	-	-	-	-	-	-	
2 ROM	54	39	37	-	2	-	12	5	4	3	-	3	
MED KJØKKEN													
6 KVM OG ØVER	33	25	23	-	2	-	6	3	-	3	-	2	
MED KJØKKEN													
UNDER 6 KVM	18	12	12	-	-	-	5	1	4	-	-	1	
UTAN KJØKKEN	2	1	1	-	-	-	1	1	-	-	-	-	
UOPPGITT	1	1	1	-	-	-	-	-	-	-	-	-	
3 ROM	86	71	69	1	1	-	15	4	3	8	-	-	
4 "	115	102	97	-	5	-	11	6	1	4	-	2	
5 "	109	99	96	1	2	-	8	2	1	5	-	2	
6 "	94	81	75	-	5	1	9	1	1	7	-	4	
7 "	57	51	49	1	1	-	4	1	-	2	1	2	
8 ROM OG ØVER	116	109	104	1	3	1	6	-	1	5	-	1	
UOPPGITT	51	15	13	1	-	1	4	-	-	3	1	32	
BUSETTE I ALT	2051	1815	1742	18	46	9	156	37	30	86	3	80	
BUSETTE PR. BUSTAD	2,9	3,1	3,2	3,6	2,3	3,0	2,0	1,7	2,0	2,2	1,5	1,7	
BUSETTE PR. ROM	0,6	0,6	0,6	0,5	0,5	0,4	0,5	0,5	0,7	0,5	0,1	0,5	
ROM PR. BUSTAD	5,2	5,4	5,4	6,0	5,1	7,5	4,0	3,3	3,0	4,7	7,0	4,8	

TABELL 15. BUSTADER, ROM OG BUSETTE, ETTER HUSTYPE. 1/11 1980

	ALLE	VÅ- NING- HUS I TILKN. TIL GARDS- DRIFT	FRITT- LIGG- JANDE EINE- BUSTAD	REKKJEHUS, TERRASSEHUS, HUS I KJEDE, VERTIKALT DELT TOMANNS- BUSTAD	HORI- SON- TALT DELT TO- MANNS- BUSTAD	ANNA BUSTADBYGG MED FÆRRE ENN 3 ETASJAR	BLOKK, LEIGEGÅRD ELLER ANNA BUSTADBYGG MED 3 ETASJAR EL. FLEIRE	FOR- RET- NING- BYGG M.M.	BYGG FOR FEL- LES- HUS- TYPE HALD	UOPP- GITT HUS- TYPE
BUSTADER I ALT ...	703	305	228	16	24	20	15	24	5	66
BUSETTE I ALT	2051	996	671	38	61	51	35	64	14	121
BUSETTE PR. BUSTAD	2,9	3,3	2,9	2,4	2,5	2,6	2,3	2,7	2,8	1,8
ROM I ALT	3396	1740	1146	54	99	65	39	81	8	164
ROM PR. BUSTAD ...	5,2	5,9	5,2	3,4	4,1	3,3	3,0	3,5	2,0	5,0
BUSETTE PR. ROM ..	0,6	0,6	0,6	0,7	0,6	0,8	0,8	0,8	1,1	0,5

TABELL 16. BUSTADER ETTER EIGE-/LEIGEFORM OG AREAL. BUSETTE ETTER EIGE-/LEIGEFORHOLD TIL BUSTADEN. 1/11 1980

AREAL	ALLE	BUSTADEN BLIR EIGD			BUSTADEN BLIR LEIGD					UOPPGITT EIGE-/ LEIGE- FORM
		ALLE PRIVAT	GJENNOM BURETTS- LAG E.L.	ALLE	VED VANLEG LEIGE- KONTRAKT	SOM TENESTE- BUSTAD	FOR EIT AVGRENSA TIDSRUM	PÅ ANDRE VILKÅR		
BUSTADER I ALT ...	703	478	469	9	111	50	50	8	3	114
UNDER 30 KVM ...	23	3	3	-	13	7	5	-	1	7
30- 39 KVM	17	6	6	-	7	4	1	2	-	4
40- 49 "	40	16	16	-	14	9	5	-	-	10
50- 59 "	35	15	15	-	12	8	3	1	-	8
60- 79 "	99	63	60	3	18	9	6	2	1	18
80- 99 "	181	143	142	1	27	6	19	2	-	11
100-129 "	144	128	125	3	6	1	5	-	-	10
130 KVM OG OVER.	107	94	92	2	7	2	4	1	-	6
UOPPGITT AREAL .	57	10	10	-	7	4	2	-	1	40
BUSETTE I ALT	2051	1526	1501	25	288	116	146	19	7	237
BUSETTE PR. BUSTAD	2,9	3,2	3,2	2,8	2,6	2,3	2,9	2,4	2,3	2,1
ROM I ALT	3396	2725	2677	48	345	136	178	26	5	326
ROM PR. BUSTAD ...	5,2	5,8	5,8	6,0	3,3	2,8	3,8	3,7	2,5	4,2
BUSETTE PR. ROM ..	0,6	0,6	0,6	0,4	0,8	0,8	0,8	0,6	0,4	0,6

TABELL 17. BUSTADER, BUSETTE OG ROM, ETTER BUSETTE PR. ROM I BUSTADEN. 1/11 1980

	ALLE	BUSETTE PR. ROM UTANOM KJØKKEN									UOPP- GITT
		UNDER 0,25	0,25- 0,49	0,50- 0,74	0,75- 0,99	1,00- 1,24	1,25- 1,49	1,50- 1,74	1,75- 1,99	2,00 OG OVER	
BUSTADER I ALT	703	70	170	198	68	93	14	20	1	18	51
BUSETTE I ALT	2051	95	356	586	302	364	68	106	7	77	90
BUSETTE PR. BUSTAD	2,9	1,4	2,1	3,0	4,4	3,9	4,9	5,3	7,0	4,3	1,8
ROM I ALT	3396	524	998	984	375	356	53	68	4	34	-
ROM PR. BUSTAD	5,2	7,5	5,9	5,0	5,5	3,8	3,8	3,4	4,0	1,9	-

TABELL 20. FAMILIAR OG PERSONAR I PRIVATHUSHALD, ETTER FAMILIETYPPE OG EIGE-/LEIGEFORHOLD TIL BUSTADEN/TALET PÅ ROM I BUSTADEN. 1/11 1980

	I ALT		FAMI- LIAR MED EIN PER- SON	FAMILIAR MED TO ELLER FLEIRE PERSONAR							
	FAMI- LIAR	PER- SONAR		I ALT		EKTE- PAR UTAN UGIFTE BARN	EKTEPAR MED UGIFTE BARN		MOR ELLER FAR MED UGIFTE BARN		FAM. MED UOPP- GITT FAM.- TYPE
				FAMI- LIAR	PER- SONAR		FAMI- LIAR	PER- SONAR	FAMI- LIAR	PER- SONAR	
I ALT	806	2051	286	520	1765	156	300	1308	62	140	2
EIGE-/LEIGEFORHOLD TIL											
BUSTADEN											
EIGD I ALT	556	1526	168	388	1358	119	225	1018	43	100	1
PRIVAT	547	1501	165	382	1336	117	222	1002	42	98	1
GJENNOM BURETTSLAG E.L. ..	9	25	3	6	22	2	3	16	1	2	-
LEIGD I ALT	121	288	47	74	241	12	52	196	10	21	-
VED VANLEG LEIGEKONTRAKT .	54	116	22	32	94	5	19	67	8	17	-
SOM TENESTEBUSTAD	56	146	22	34	124	5	28	112	1	2	-
FOR EIT AVGRENSA TIDSRUM .	8	19	1	7	18	2	4	12	1	2	-
PÅ ANDRE VILKÅR	3	7	2	1	5	-	1	5	-	-	-
UOPPGITT	129	237	71	58	166	25	23	94	9	19	1
TALET PÅ ROM I BUSTADEN											
UTANOM KJØKKEN											
1 ROM	25	34	20	5	14	1	2	8	2	4	-
MED KJØKKEN											
6 KVM OG ØVER	7	14	4	3	10	-	2	8	1	2	-
MED KJØKKEN											
UNDER 6 KVM	12	13	11	1	2	1	-	-	-	-	-
UTAN KJØKKEN	6	7	5	1	2	-	-	-	1	2	-
UOPPGITT	-	-	-	-	-	-	-	-	-	-	-
2 ROM	58	98	39	19	59	3	11	42	5	11	-
MED KJØKKEN											
6 KVM OG ØVER	36	72	20	16	52	2	11	42	3	6	-
MED KJØKKEN											
UNDER 6 KVM	19	23	16	3	7	1	-	-	2	5	-
UTAN KJØKKEN	2	2	2	-	-	-	-	-	-	-	-
UOPPGITT	1	1	1	-	-	-	-	-	-	-	-
3 ROM	94	202	36	58	166	27	24	96	6	13	1
4 "	123	316	35	88	281	32	46	195	10	22	-
5 "	124	356	28	96	328	24	61	251	11	29	-
6 "	106	294	33	73	261	24	43	198	6	15	-
7 "	74	218	25	49	193	13	33	161	2	4	1
8 ROM OG ØVER	145	443	34	111	409	24	73	331	14	30	-
UOPPGITT	57	90	36	21	54	8	7	26	6	12	-

TABELL 21. TALET PÅ PRIVATHUSHALD MED UTVALDE KJENNETEIKN FOR BUSTADSTANDARD, OG DISPONERING AV PERSONBIL. BUSETTE I SLIKE HUSHALD, ETTER ALDER. 1/11 1980

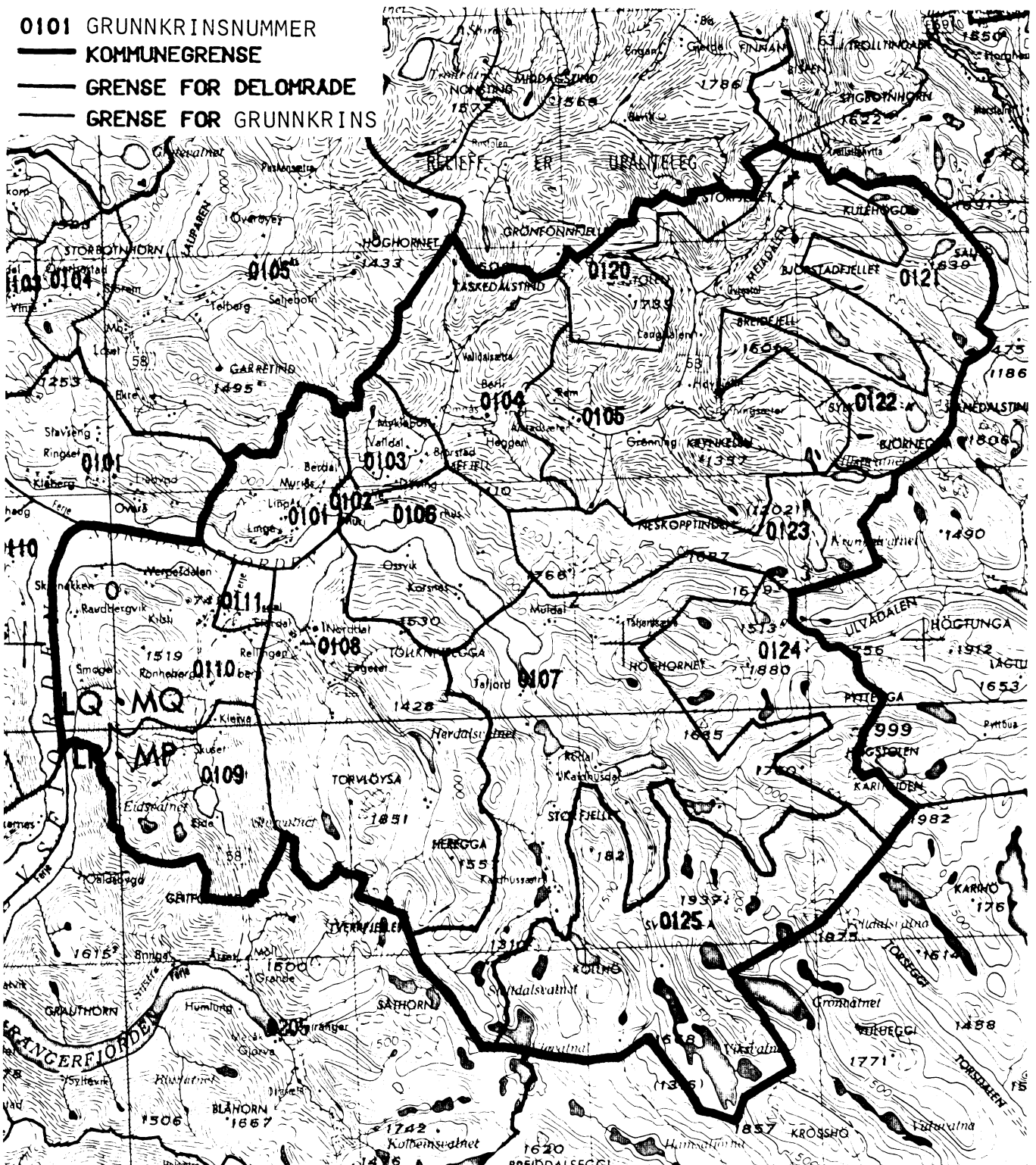
	ALLE	WC I BUSTADEN	BAD I BUSTADEN	TELEFON I BUSTADEN	BRENSEL- OMN I BUSTADEN	BUSTAD- EN BYGD ETTER 1945	HUSHALD- ET EIG BUSTADEN	KJØKKEN 6 KVM OG ØVER I BUSTADEN	HUSHALD- ET DIS- PONERER BIL
PRIVATHUSHALD	703	582	577	518	623	351	478	587	431
BUSETTE	2051	1806	1815	1629	1905	1094	1526	1833	1545
0-19 ÅR	624	588	586	496	586	359	470	576	546
20-39 "	487	450	454	360	440	312	328	430	437
40-59 "	382	332	341	332	358	213	314	347	303
60-69 "	262	216	216	216	247	107	208	227	146
70-79 "	212	163	161	166	198	74	149	183	84
80 ÅR OG ØVER	84	57	57	59	76	29	57	70	29
BUSETTE PR. BUSTAD	2,9	3,1	3,1	3,1	3,1	3,1	3,2	3,1	3,6
ROM PR. BUSTAD	5,2	5,3	5,4	5,6	5,4	5,1	5,8	5,5	5,6
BUSETTE PR. ROM	0,6	0,6	0,6	0,6	0,6	0,6	0,6	0,6	0,6
HUSHALD DER FØREKOMST AV KJENNETEIKNET IKKJE ER OPPGITT	-	37	47	49	34	48	114	53	65

ØVERSYN SOM VISER KVA FOR KOMMUNE OG FOLKETELJINGSKRINS
GRUNNKRINSANE I 1980 HØYRDE TIL VED FOLKE- OG BUSTADTELJINGA I 1970

GRUNNKRINS 1980	KOMM 1970	---FOLKETELJINGSKRINS 1970---	
		HEIL KRINS	DEL AV KRINS
0101 MURI	1524	2	
0102 SYLTF	1524	1	
0103 URI	1524	3	
0104 GJERDE	1524	4	
0105 ALSTAD	1524	5	
0106 FJØRA	1524	6	
0107 TAFJØRD	1524	7	
0108 DALSBYGDA	1524	8	
0109 EIDE	1524	9	
0110 RØNNERBERG	1524	10	
0111 YTTERDAL	1524	11	
0120 HØGSTOLEN	1524		IKKJE BUSETNAD
0121 LANGFJELLDALEN	1524		IKKJE BUSETNAD
0122 BREIDFJELLET	1524		IKKJE BUSETNAD
0123 NESKOPPTINDANE	1524		IKKJE BUSETNAD
0124 ILLSTIGEJELLET	1524		IKKJE BUSETNAD
0125 SVARTEGGA	1524		IKKJE BUSETNAD

1524 NORDDAL

- 0101 GRUNNKRINSNUMMER
- KOMMUNEGRENSE
- GRENSE FOR DELOMRADE
- GRENSE FOR GRUNNKRINS



MALESTOKK CA. 1:250 000

Personskjema

Folke- og bustadteljing 1980

Undergitt
teiepliktStatistisk
Sentralbyrå
Folke-
teljingskontoretSend skjemaet tilbake i svarkonvolutten
som mottakaren av bustadskjemaet
har fått.

Lovheimel:

Stortingsvedtak av 16. november 1978, med heimel i lov nr. 2 av 25. april 1907.

SET KRYSS SLIK: IKKJE SLIK: BRUK HELST
BLYANT ELLER
BLÅ/SVART
KULEPENN.

H

1. Kven bur De saman med i husværet? Rettleiinga fortel kva vi meiner med eit husvære
Set fleire kryss om nødvendig.1 Ingen4 Dotter, son2 Ektemake5 Mor, far3 Person eg er forlova med,
eller lev saman med
(utan formelt ekteskap)6 Sysken, svigerforeldre, barnebarn,
svoger, svigerinne, svigerbarn, tante,
onkel, nevø, niese, besteforeldre7 Andre personar2. Kva for trussamfunn
er De tilslutta?1 Den norske kyrkja
(statskyrkja)2 Trussamfunn utanfor
Den norske kyrkja3 Ikkje tilslutta noko
trussamfunn

3. Utanlandsk utdanning.

Dette spørsmålet skal berre dei svare på som har teke
utdanning utanfor Noreg.Dei som budde i Noreg i 1970 skal ikkje føre opp
utanlandsk utdanning teke før 1970Før opp viktigaste utdanninga, i kva for land ho er
fullført, og kor lang skolegang De har i utlandet.

Utdanning

Land

Samla skolegang i utlandet (talet på år)

4. Kva var viktigaste kjelda Dykkar til livsopphald
i året frå 1. nov. -79 til 31. okt. -80?
Set berre eitt kryss1 Inntekta frå eige arbeid, eller arbeidet
til andre personar (t.d. ektemake, foreldre)2 Verneplikts-/sivilteneste3 Pensjon, trygd 4 Stipend, lån, formue,
føderåd, leigeinntekt eller
anna formuesinntekt5. Utførte De inntektsgivande arbeid i minst
100 timar i året frå 1. nov. -79 til 31. okt. -80?
Arbeid som ein familiemedlem gjer i ei
familiebedrift (t.d. gardsbruk, butikk) blir
og rekna som inntektsgivande arbeid.1 Ja2 Nei
Sjå rettleiinga

Spørsmål 6 - 15 gjeld inntektsgivande arbeid. Berre dei som har svart "Ja" på spørsmål 5 skal svare på desse.

6. Før opp namn og adresse på den arbeidsstaden (bedrifta) der De
utførte inntektsgivande arbeid lengst tid i året frå 1. nov. -79 til
31. okt. -80. Med bedrift meiner vi t.d. butikk, kontor, gardsbruk,
fabrikk e.l. Sjå rettleiinga

Namn

Adresse

Poststad

7. Gjer greie for verksemda på denne
arbeidsstaden så nøye som råd er.
Skriv t.d. jordbruk, produksjon av møbel,
leigebiltransport, bokhandel, sal av bilar e.l.

Verksemd:

8. Kva for yrke (tittel) hadde De på
denne arbeidsstaden?
Skriv t.d. heimhjelp, rørleggjar, sjuke-
pleiar, damefrisør, reklamekonsulent,
platearbeidar, reingjeringshjelp e.l.

Yrke:

9. Korleis er /var De knytt til arbeidsstaden
De har nemnt i spørsmål 6?1 Som fast eller mellombels tilsett2 Som sjølvstendig (eigar) 3 Som familiemedlem
utan fast løn i
familiebedrift10. Kor mange timar inntektsgivande arbeid utførte De i året frå 1. nov. -79 til 31. okt. -80?
Ta med alt inntektsgivande arbeid De utførte i heile perioden.1 100 - 499
arbeidstimar2 500 - 999
arbeidstimar3 1000 - 1299
arbeidstimar4 1300 arbeidstimar
eller fleire

H

11. Kor mange timar inntektsgivande arbeid utførte De i veka 25. - 31. okt.?

1 Ingen, arbeide
ikkje denne veka2 1 - 9
timar4 20 - 29
timarArbeidde De ikkje denne
veka, skal De ikkje fylla
ut resten av skjemaet3 10 - 19
timar5 30 timar
eller fleire

12. Kvar møtte De på arbeid i veka 25. - 31. okt.?

1 Eg møtte fast på same
arbeidsstaden/adressa som eg har
ført opp på spørsmål 62 Eg møtte fast på ein annan stad..... kommune
(Skriv namnet på kommunen)3 Eg møtte på
ulike stader
denne vekaMøtte De på ulike
stader denne veka,
skal De ikkje fylla ut
resten av skjemaet.13. Kor ofte reiste eller gjekk De frå heimstaden
Dykkar til arbeidsstaden i veka 25. - 31. okt.?
Sjå rettleiinga1 1 gong3 4 gonger
eller fleire2 2 - 3 gonger4 Var ikkje på
heimstaden
denne veka14. Kor lang tid brukte De til vanleg frå heimstaden
Dykkar til arbeidsstaden (ein veg) i veka
25. - 31. okt.?1 0 - 14 min.2 15 - 29 min.3 30 - 44 min.4 45 min.
eller meir15. Kva for transportmiddel brukte De til vanleg
frå heimstaden til arbeidsstaden (ein veg)
i veka 25. - 31. okt.? Set fleire kryss om nødvendig.1 Bil2 Buss3 Tog, trikk,
T-bane4 Båt5 Brukte sykkel.
Gjekk i meir
enn 10 min.6 Anna

Bustadskjema

Folke- og bustadteljing 1980


Undergitt
teiepliktStatistisk
Sentralbyrå
Folke-
teljingskontoret

Lovheimel

Stortingsvedtak av 16 november 1978 med heimel i lov nr. 2 av 25 april 1907

For kvart husvære skal det nyttast berre
ein svarkonvolutt. Alle personskjema og det utfylte
bustadskjemaet skal sendast samla i svarkonvolutten.SET KRYSS SLIK: IKKJE SLIK: BRUK HELST
BLYANT ELLER
BLÅ/SVART
KULEPENN.

H

1. Har andre som bur i husværet fått bustadskjema?		1 <input type="checkbox"/> Nei 2 <input type="checkbox"/> Ja		Les teksten under midten på skjemaet før De held fram.	
2. Kor mange rom på 6m ² eller meir er det i husværet? Ta ikkje med kjøkken, bad og gang		3. Kor stort er husværet, målt i kvadratmeter?		4. Kva slags eige-/leigeforhold er det til husværet? Set berre eitt kryss.	
<input type="checkbox"/> 1 rom	<input type="checkbox"/> 5 rom	1 <input type="checkbox"/> Under 30m ²	5 <input type="checkbox"/> 60-79m ²	1 <input type="checkbox"/> Eg/vi eig det gjennom burettslag, aksjeselskap e.l.	3 <input type="checkbox"/> Eg/vi leiger det ved vanleg leigekontrakt
<input type="checkbox"/> 2 rom	<input type="checkbox"/> 6 rom	2 <input type="checkbox"/> 30-39m ²	6 <input type="checkbox"/> 80-99m ²	2 <input type="checkbox"/> Eg/vi eig det aleine eller saman med andre	4 <input type="checkbox"/> Eg/vi leiger det gjennom arbeidet (tenestebustad)
<input type="checkbox"/> 3 rom	<input type="checkbox"/> 7 rom	3 <input type="checkbox"/> 40-49m ²	7 <input type="checkbox"/> 100-129m ²		5 <input type="checkbox"/> Eg/vi leiger det ei viss avgrensa tid
<input type="checkbox"/> 4 rom	<input type="checkbox"/> 8 rom eller fleire	4 <input type="checkbox"/> 50-59m ²	8 <input type="checkbox"/> 130m ² eller meir		6 <input type="checkbox"/> Eg/vi leiger det på andre vilkår enn dei som er nemnde ovanfor
5. Kor stort kjøkken er det i husværet?		6. Kva slags WC/do har dei som bur i husværet tilgjenge til?		7. Kva er viktigaste kjelda for oppvarming av husværet?	
1 <input type="checkbox"/> Kjøkkenet er 6m ² eller større	3 <input type="checkbox"/> Det er ikkje kjøkken i husværet	1 <input type="checkbox"/> Vassklosett i husværet	2 <input type="checkbox"/> Vassklosett utanfor husværet	1 <input type="checkbox"/> Sentralvarme (radiatorar e.l.)	3 <input type="checkbox"/> Omnar for flytande brensel (olje, parafin e.l.)
2 <input type="checkbox"/> Kjøkkenet er mindre enn 6m ²		3 <input type="checkbox"/> Annan do	2 <input type="checkbox"/> Elektriske omnar, varmekablar e.l.	4 <input type="checkbox"/> Omnar for fast brensel (ved, koks e.l.)	

Spørsmål 8 - 15 nedanfor skal De og svare på

Dersom det er motteke eitt bustadskjema i
husværet, fyller De det ut og sender det tilbake
i svarkonvolutten saman med alle person-
skjema.Dersom fleire i husværet har motteke bustad-
skjema og svarkonvolutt, så gjer følgjande:

1. Ta kontakt med den (dei) andre som har motteke bustadskjema.
2. Fyll ut eitt av bustadskjema.
3. Send dette skjemaet saman med dei utfylte personskjema tilbake i same svarkonvolutten.

8. Er det pipe i husværet?	9. Er det montert brenselomn eller peis i husværet?	10. Er det bad eller dusj i husværet?	11. Er det telefon i husværet?	12. Rår nokon av dei som bur i husværet over personbil?
1 <input type="checkbox"/> Ja 2 <input type="checkbox"/> Nei	1 <input type="checkbox"/> Ja 2 <input type="checkbox"/> Nei	1 <input type="checkbox"/> Ja 2 <input type="checkbox"/> Nei	1 <input type="checkbox"/> Ja 2 <input type="checkbox"/> Nei	1 <input type="checkbox"/> Ja 2 <input type="checkbox"/> Nei

H

13. Kva slags hus ligg husværet i? Sjå rettleinga.		14. Når vart huset bygd?	
1 <input type="checkbox"/> Våningshus knytt til gardsdrift (hovudbygning, kårbustad, forpaktarbustad e.l.)	5 <input type="checkbox"/> Anna bustadbygg med mindre enn 3 etasjar	1 <input type="checkbox"/> 1900 eller før	5 <input type="checkbox"/> 1946 - 1950
2 <input type="checkbox"/> Frittliggjande einebustad (einebustad med minst ein halv meters avstand til næraste hus)	6 <input type="checkbox"/> Blokk, leigegård eller anna bustadbygg med 3 etasjar eller meir	2 <input type="checkbox"/> 1901 - 1920	6 <input type="checkbox"/> 1951 - 1960
3 <input type="checkbox"/> Hus i kjede, rekkjehus, terrassehus eller vertikalt delt tomannsbustad	7 <input type="checkbox"/> Forretningsbygg, verkstadbygg e.l.	3 <input type="checkbox"/> 1921 - 1940	7 <input type="checkbox"/> 1961 - 1970
4 <input type="checkbox"/> Horisontalt delt tomannsbustad	8 <input type="checkbox"/> Hotell, pensjonat, aldersheim, barneheim, sjukehus, militærforlegning eller anna bygg for felleshushald	4 <input type="checkbox"/> 1941 - 1945	8 <input type="checkbox"/> 1971 - 1980
15. Kor mange husvære er det i huset? Rettleinga fortel kva vi meiner med hus og husvære.			
<input type="checkbox"/> 1 husvære	<input type="checkbox"/> 2 husvære	<input type="checkbox"/> 3 husvære	<input type="checkbox"/> 4 husvære
<input type="checkbox"/> 5 husvære	Dersom det er 6 husvære eller fleire, før opp talet her → <input type="text"/>		