


KOMMUNEHEFTE



FOLKE- OG BOLIGTELLING 1980

0131 **ROLVSØY**

STATISTISK SENTRALBYRÅ
KONGSVINGER



FOLKE- OG BOLIGTELLING
1. NOVEMBER 1980

0131 ROLVSØY

STATISTISK SENTRALBYRÅ
KONGSVINGER 1981

ISBN 82-587-0011-1

FORORD

Hovedformålet med Folke- og bolig telling 1980 var å gi et bilde av befolkningen og levekårene i det norske samfunnet ved å se opplysninger om alder, kjønn, yrke, arbeid, inntekt, utdanning, boforhold o.l. i sammenheng.

Et annet viktig formål var å gi statistikk for mindre geografiske områder, som kommuner og deler av kommuner. De statistiske kommuneheftene gir de første resultatene fra tellingen for å dekke dette formålet. Flere resultater for den enkelte kommune i form av et sett upubliserte tabeller (en "tabellpakke"), vil foreligge kort tid etter at heftene er utgitt. Tabellene vil bli levert som utskrift på papir eller micro-fiche, etter brukerens ønske.

Når kommuneheftene for alle kommuner i et fylke er publisert, vil det bli laget et sammendrag for hele fylket med tabeller som svarer til dem som finnes i kommuneheftene. Når hele landet er dekket med kommunehefter, vil det også bli laget et sammendrag for hele landet. Tilsvarende sammendrag for fylkene og hele landet vil bli laget av den "tabellpakke" som er nevnt foran.

Resultatene fra Folke- og bolig telling 1980 vil ellers bli gitt i tabellpublikasjoner som vil kaste lys over spesielle emner, bl.a. sysselsetting, boligforhold, familier og husholdninger. Resultatene vil også bli vist i kart og diagrammer. Bl.a. vil det bli laget bosettingskart tilsvarende de som ble laget i samband med Folke- og bolig telling 1970.

Statistisk Sentralbyrå, Oslo/Kongsvinger, 24. november 1981

Arne Øien

Johan-Kristian Tønder

INNHOOLD

	Side
Tabellregister	7
Tekstdel	
1. Opplegg og gjennomføring	8
1.1. Omfang	8
1.2. Grunnlag for statistikken	8
1.3. Datainnsamling	8
2. Feilkilder	9
3. Begreper og kjennemerker	9
3.1. Personkjennemerker	9
3.2. Familie- og husholdningstype	14
3.3. Boligkjennemerker	15
3.4. Inndelingen i grunnkretser	17
4. Bruk av tabellene	17
5. Merknader til tabellene	18
Tabelldel	19
Vedlegg	
1. Grunnkretser i 1980 og tellingskretser i 1970. Endringer i kommuneinndelingen fra 1970 til 1980	37
2. Kart over grunnkretsinnndelingen	39
3. Kart over tettsteder	43
4. Personskjema	45
5. Boligskjema	47

Standardtegn i tabeller

- : Tall kan ikke offentliggjøres
- Null

TABELLREGISTER

	Side
1. Folkemengden ved folketellingene 1801 - 1980	19
2. Folkemengden etter kjønn, ekteskadelig status og alder. 1/11 1980	19
3. Folkemengden etter trossamfunn/viktigste kilde til livsopphold, kjønn og alder. 1/11 1980	19
4. Personer 16-66 år etter yrkesaktivitet, arbeidstid, kjønn og høyeste utdanning. 1/11-79 - 31/10-80	20
5. Personer 16 år og over, etter yrkesaktivitet, arbeidstid, kjønn og alder. 1/11-79 - 31/10-80	21
6. Yrkesaktive 16 år og over, etter alder og næring. 1/11-79 - 31/10-80	21
7. Yrkesaktive 16 år og over, etter kjønn, arbeidstid og næring/yrkesfelt. 1/11-79 - 31/10-80	22
8. Yrkesaktive 16 år og over i arbeid i uka 25/10 - 31/10 1980, etter kjønn, arbeidstid i uken og næring/yrkesfelt	23
9. Yrkesaktive 16 år og over med fast oppmøteplass på arbeid i uka 25/10 - 31/10 1980, etter tallet på arbeidsreiser, reisetid og yrkesfelt/oppmøteplass	24
10. Yrkesaktive 16 år og over med fast arbeidsreise i uka 25/10 - 31/10 1980, etter reise- måte, oppmøteplass, tallet på arbeidsreiser og reisetid	25
11. Boliger etter hustype og tallet på rom. Bosatte etter tallet på rom i boligen. 1/11 1980	26
12. Boliger etter husets byggeår og hustype/eie-/leieform. Bosatte og rom, etter husets byggeår. 1/11 1980	26
13. Boliger etter viktigste kilde til oppvarming og byggeår/installasjon av pipe. Bosatte etter boligens viktigste kilde til oppvarming. 1/11 1980	27
14. Boliger etter sanitærutstyr og tallet på rom. Bosatte etter boligens sanitærutstyr. 1/11 1980	27
15. Boliger, rom og bosatte, etter hustype. 1/11 1980	28
16. Boliger etter eie-/leieform og areal. Bosatte etter eie-/leieforhold til boligen. 1/11 1980	28
17. Boliger, bosatte og rom, etter bosatte pr. rom i boligen. 1/11 1980	28
18. Boliger etter tallet på rom og tallet på bosatte. 1/11 1980	29
19. Familier og personer, etter familietype, husholdningstype og tallet på familier i hus- holdningen/yrkesaktivitet i familien. 1/11 1980	29
20. Familier og personer i privathusholdninger, etter familietype og eie-/leieforhold til boligen/tallet på rom i boligen. 1/11 1980	30
21. Tallet på privathusholdninger med utvalgte kjennetegn for boligstandard, og disponering av personbil. Bosatte i slike husholdninger, etter alder. 1/11 1980	30
22. Folkemengden etter alder, kjønn og type boligstrøk/grunnkrets. 1/11 1980	31
23. Yrkesaktive 16 år og over, etter næring, kjønn og type boligstrøk/grunnkrets. 1/11 1980 ..	33
24. Tallet på privathusholdninger med utvalgte kjennetegn for boligstandard, og disponering av personbil. Boligstrøk/grunnkrets. 1/11 1980	35

1. OPPLÈGG OG GJENNOMFØRING

1.1. Omfang

Folke- og bolig telling 1980 omfatter alle personer (også utenlandske statsborgere) som ifølge Forskrifter om føringen og ordningen av folkeregistrene fastsatt av Statistisk Sentralbyrå den 26. november 1979, var registrert bosatt i Norge på tellingstidspunktet den 1. november 1980.

Boligtellingen har med alle privatboliger (private leieligheter mv.) hvor minst én person var registrert bosatt den 1. november 1980.

Boliger som var ubebodd eller som var bebodd bare av midlertidig tilstedeværende (f.eks. ugifte personer som oppholdt seg utenom foreldrenes hjem på grunn av skolegang, studier), omfattes ikke av tellingen. Det er heller ikke innhentet opplysninger om boliger for forpleide i aldershjem, pleiehjem, barnehjem og andre fellesinstitusjoner.

Enheten hus omfattes ikke av tellingen denne gang. Det gis likevel enkelte opplysninger om det huset som boligen ligger i. I avsnitt 3 er det gjort nærmere rede for bostedsbegrepet (det sted en person skal regnes som bosatt) og boligbegrepet.

1.2. Grunnlag for statistikken

De fleste opplysninger i folke- og bolig tellingen bygger på oppgaver gitt direkte av oppgaverne på egne skjemaer.

Personskjema ble sendt til alle personer som hadde fylt 16 år eller fylte 16 år i løpet av 1980, (se vedlegg 4).

For personer under 16 år fikk Statistisk Sentralbyrå de nødvendige opplysninger fra folkeregisteret i den enkelte kommune.

Opplysningene om den enkelte privatbolig er gitt på eget boligskjema, (se vedlegg 5).

Oppgavene over befolkningens utdanningsbakgrunn er hentet fra utdanningsopplysningene gitt i folketellingen 1970 og "Arkivet for påbegynt og avsluttet utdanning" i Statistisk Sentralbyrå som inneholder alle utdanninger som en person har avsluttet i Norge i perioden 1970 - 1980. I tillegg kommer oppgaver over utenlandsk utdanning gitt i folketellingen 1980.

Oppgaver over alder, kjønn og andre demografiske kjennetegn er hentet fra Det sentrale personregister i Statistisk Sentralbyrå.

Nødvendige oppgaver over de vernepliktige og sivile tjenestepliktige er innhentet gjennom Forsvarets overkommando og Administrasjonen for sivile tjenestepliktige.

Folke- og bolig telling 1980 ble gjennomført med hjemmel i Statistikkloven av 25. april 1907 og Stortingsvedtak av 16. november 1978.

1.3. Datainnsamling

Ved folketellingen i 1980 ble skjemaene sendt i posten direkte til den enkelte person. Før utsendingen tok til, ble navn og adresse påført skjemaene. Det var Det sentrale personregister som dannet grunnlaget for denne påføringen.

Hver person fikk tilsendt sitt eget personskjema sammen med en rettledning.

I tillegg fikk den eldste personen i familien et boligskjema. Med boligskjemaet fulgte også en svarkonvolutt.

Utfylte personskjema fra alle som bodde i boligen sammen med ett boligskjema ble sendt samlet tilbake i svarkonvolutten. Dersom det bodde flere familier i samme boligen, nyttet familiene samme svarkonvolutt og bare ett boligskjema ble utfylt. Innsamlingsmetoden gav derfor grunnlag for å danne bohusholdninger (se nedenfor) i folke- og bolig tellingen.

Den enkelte person er i tellingen regnet å ha sitt bosted i den bolig hvor vedkommende var registrert bosatt i folkeregisteret 1. november 1980. Innsamlingen av opplysningene viste at enkelte personer bodde i en annen bolig enn der de var registrert bosatt i folkeregisteret. Dette gjaldt bl.a. ugifte studenter og skoleelever som bodde på hybel og som sendte sitt personskjema i samme svarkonvolutt som hybelverten. Dette gjaldt også personer som hadde flyttet kort tid før 1. november 1980 og

som gav opp boligopplysninger på den nye adressen, mens flyttingen først ble registrert i folkeregisteret etter 1. november 1980. I slike tilfelle ble personene likevel regnet som bosatt i den boligen/adressen de var registrert på i folkeregisteret 1. november 1980. I avsnitt 3 er det gjort rede for hvilket sted en person skal regnes som bosatt. I samme avsnitt er det også gjort rede for begrepet "bohusholdning".

De personer som ikke hadde svart på folketellings skjemaene til rett tid, fikk tilsendt en adressert purring.

De som ikke svarte på den adresserte purringen, ble oppsøkt av tellere som krevde inn oppgavene.

2. FEILKILDER

Under gjennomføring og bearbeiding av en statistisk telling vil det alltid kunne oppstå ulike feil som kan gi utslag i tellingsresultatene.

De fleste feilene oppstår vanligvis under oppgaveinnhenting og kommer av uriktige svar eller mangelfullt utfylte skjemaer.

Feil som oppstår under bearbeidingen er først og fremst knyttet til koding av opplysninger, i vårt tilfelle spesielt opplysningene om næring og yrke.

For å få et grunnlag til å vurdere hvor omfattende feilene er, ble det gjennomført en kvalitetskontrollundersøkelse i samband med tellingen.

Resultatene fra denne undersøkelsen blir publisert i serien Statistiske analyser. Resultatene er ventet å foreligge i løpet av 1982 og vil ta for seg sentrale kjennetegn fra boligdelen av tellingen, og kjennetegn for sysselsetting og arbeidsmarked.

3. BEGREPER OG KJENNEMERKER

3.1. Personkjennemerker

Når ikke annet er nevnt, refererer personopplysningene seg til 1. november 1980.

Bosted

Den enkelte person er i tellingen regnet å ha sitt bosted i den kommune og i den bolig hvor vedkommende var registrert som bosatt i folkeregisteret den 1. november 1980. Hovedregelen er at en person skal registreres som bosatt der vedkommende regelmessig tar sin døgnhvile.

De viktigste registreringsreglene er ellers:

Bostedsforhold	Skal registreres som bosatt i
Gift person som pga. arbeid, studier, avtjening av verneplikt e.l. oppholder seg utenom ektefelles felles bolig	Ektefelles felles bolig
Ugift person som pga. studier, skolegang eller avtjening av verneplikt oppholder seg utenom foreldrenes/forsørgers bolig	Foreldrenes/forsørgers bolig
Ugift person med eget arbeid og som vanligvis ikke bor hos foreldre/forsørgere	Boligen der personen vanligvis bor
Person som pga. ferie, besøk hos kjente, forretningsreise e.l. er fraværende fra boligen der vedkommende vanligvis bor	Boligen der personen vanligvis bor
Person som er forpleid i barnehjem, aldershjem, pleiehjem eller er satt bort i privat pleie	Barnehjemmet, aldershjemmet, pleiehjemmet eller boligen hvor personen er i pleie
Person som er innlagt på sykehus eller anbrakt på arbeidsskole, arbeidsanstalt eller i fengsel	Boligen der personen var bosatt før innleggelsen eller anbringelsen

Personer som ikke kan henføres til en bestemt bolig, er regnet til gruppen "Uten fast bopel". Personer uten fast bopel er som regel registrert som bosatt i den kommunen hvor de sist hadde fast bosted.

I det følgende er begrepet "Bosatt" brukt i samme betydning som begrepet "Registrert bosatt".

Det er ikke innhentet opplysninger om midlertidig bosted. Det kan derfor ikke gis oppgaver over den tilstedeværende befolkning.

Opplysningene fra Folke- og bolig telling 1980 er ikke brukt til å justere opplysningene i folkeregistrene.

Alder

I fordelingen etter alder er den enkelte person gruppert etter alder pr. 31. desember 1980 (Alder = 1980 - fødselsår).

Ekteskapelig status

Det er brukt fire hovedgrupperinger etter ekteskapelig status, nemlig ugifte, gifte, skilte og enker/enkemenn.

Samboende

Med samboende menes personer som lever sammen (i ekteskapsliknende forhold) uten å ha inngått formelt ekteskap.

I gruppen samboende er regnet bare de personer som er registrert bosatt på samme adresse i folkeregisteret 1. november 1980.

Trossamfunn

Det er brukt tre grupperinger etter trossamfunn, nemlig "Den norske kirke", "Trossamfunn utenfor den norske kirke" og "Ikke tilsluttet trossamfunn".

Personer under 16 år er som regel gruppert sammen med sine foreldre. I de tilfelle foreldrene ikke tilhører samme gruppe, er imidlertid barna ført til gruppen for uoppgitt.

Utdanning

Oppgavene over utdanning omfatter enkeltutdanninger på hel- eller deltid av minst 5 måneders normal varighet.

For personer med flere enkeltutdanninger, er den utdanning som har lengst samlet varighet (normal varighet av enkeltutdanningen tillagt varigheten av den forutdanning som kreves) regnet som høyeste utdanning. Av utdanninger med lik samlet varighet, er den som antas å være av størst yrkesmessig betydning, oppfattet som personenes høyeste utdanning. Utdanningsgrupperingen er foretatt etter 1973-utgaven av Standard for utdanningsgruppering i offentlig norsk statistikk (Statistisk Sentralbyrås Håndbøker nr. 28).

Standarden er bygd opp som et pyramidisk klassifikasjonssystem.

Enkeltutdanningene er først ordnet i grove grupper som i standarden kalles utdanningsnivåer. Innenfor hvert nivå er det først foretatt en sortering etter fagfelt, dernest en finere sortering i faggrupper.

Inndelingen i nivåer eller hovedgrupper er foretatt på denne måte:

0. Ingen utdanning og utdanning på førskolenivå (utdanning for 6-åringer og mindre barn)
1. Utdanning på barneskolenivå (1-6 år, førskoleutdanning ikke medregnet)
2. Utdanning på ungdomsskolenivå (7-9 år)
3. Utdanning på gymnasnivå I (10 år)
4. Utdanning på gymnasnivå II (11-12 år)
5. Utdanning på universitets- og høgskolenivå I (13-14 år)
6. Utdanning på universitets- og høgskolenivå II (15-16 år)
7. Utdanning på universitets- og høgskolenivå III (17-18 år)
8. Utdanning på forskernivå (over 18 år)
9. Uoppgitt utdanning.

I tabellene over personenes høyeste utdanning fra folketellingen er gruppene 0 og 9 slått sammen til en gruppe.

Fagfelt er i standarden spesifisert slik:

1. Allment fagfelt
2. Humaniora og estetikk
3. Undervisning
4. Administrasjon, økonomi, samfunnsvitenskap og jus
5. Industri, håndverk, naturvitenskap og teknikk
6. Samferdsel
7. Helsevesen
8. Jordbruk, skogbruk og fiske
9. Tjenesteyting og forsvar.

I tabellene fra folketellingen er bare de viktigste fagfeltene under de forskjellige nivå- eller hovedgruppene spesifisert. De andre fagfelt er slått sammen til en gruppe.

I folketellingen 1970 ble det foretatt en tre-deling av standardens gymnasnivå etter utdanningsvarighet på henholdsvis 10 år, 11 år og 12 år.

I folketellingen 1980 følger inndelingen standardens gruppering, nemlig en gruppering på henholdsvis 10 år og 11-12 år.

Fagutdanninger avsluttet før 1972/73 og som ikke bygger på examen artium, kodes i tellingen 1980 med 8 års allmennutdanning som grunnlag. Fagutdanninger avlagt etter 1972/73 kodes med 9 år som grunnlag.

Viktigste kilde til livsopphold

Personer 16 år og over er gruppert etter den kilde til livsopphold som var viktigst de siste 12 månedene før tellingstidspunktet, dvs. fra 1. november 1979 fram til 1. november 1980. For personer under 16 år bosatt i privathusholdninger er inntekt fra andre personer alltid regnet som viktigste kilde til livsopphold.

For personer under 16 år bosatt i felleleshusholdninger er pensjon, trygd regnet som viktigste kilde til livsopphold.

Med "inntekt av eget arbeid" er ment inntekt av egen yrkesaktivitet.

"Pensjon, trygd" omfatter syketrygd, arbeidsløshetsstrygd, forsørgertrygd, uføretrygd, alderstrygd, yrkesskadetrygd, krigspensjon, bedriftspensjon o.l.

Som "stipend, lån, formue, føderåd, leieinntekt eller annen formuesinntekt" regnes også utbetalinger i forbindelse med livsforsikring eller individuell pensjonsforsikring. Underhold fra andre enn privatpersoner (f.eks. stønader fra det offentlige, institusjoner eller bedrifter), unntatt pensjon og trygd regnes også med her.

Personer som har andre personers inntekt som viktigste kilde til livsopphold er gruppert under "inntekt av eget arbeid eller andre personers arbeid/inntekt". Dette gjelder uansett om inntekten kommer fra arbeid, pensjon, trygd eller stipend, lån mv.

Yrkesaktivitet

I Folke- og bolig telling 1980 er det innhentet oppgaver om yrkesaktiviteten både for de siste 12 månedene før tellingstidspunktet og den siste uka før tellingstidspunktet.

Som yrkesaktivitet er regnet alt arbeid som blir utført mot betaling i form av lønn, inntekt av egen bedrift, provisjon, honorarer o.l. Arbeid som familiemedlem uten fast lønn i familiebedrift (f.eks. gårdsbruk, butikk) og verneplikts-/siviltjeneste er også regnet som yrkesaktivitet.

Som yrkesaktive de siste 12 månedene er regnet personer 16 år og over som utførte yrkesaktivitet av minst 100 timers varighet i denne perioden.

Som yrkesaktive den siste uka før tellingstidspunktet er regnet personer 16 år og over som utførte yrkesaktivitet av minst 1 times varighet i denne uka. Personer som var midlertidig borte fra arbeidet hele uka på grunn av sykdom, permisjon, ferie e.l. er ikke regnet med blant de yrkesaktive.

Arbeidstid

Det er innhentet oppgaver over arbeidstida både for de siste 12 månedene før tellingstidspunktet og den siste uka før tellingstidspunktet.

Arbeidstida omfatter all tid som er medgått til yrkesaktivitet. Arbeidstid som har gått med til forberedelse i tillegg til ordinær arbeidstid, er også regnet med (f.eks. forberedelser i tillegg til ordinær undervisningstid for lærere). Tid som er brukt til skolearbeid, studier og husarbeid for egen familie, er ikke regnet med.

Fravær på grunn av sykdom, permisjon, ferie e.l. er heller ikke regnet med i arbeidstida.

Generelt om grupperingen etter næring, yrke og yrkesstatus

Personer 16 år og over med yrkesaktivitet er gruppert på næring etter arten av virksomheten til den bedrift der den enkelte arbeidet hele tiden eller lengst tid de siste 12 månedene før tellingstidspunktet. Disse personene er videre gruppert på det yrke og den yrkesstatus som de hadde hele tiden eller lengst tid i denne bedriften i 12-månedersperioden.

Personer 16 år og over med yrkesaktivitet siste uka før tellingstidspunktet er gruppert etter den næring og det yrke vedkommende oppgav å ha hatt i den bedriften som den enkelte arbeidet hele tiden eller lengst tid de siste 12 månedene før tellingstidspunktet. Det er således ikke innhentet særskilte oppgaver om de yrkesaktives næring og yrke for den siste uka før tellingstidspunktet.

Næring

Næringsgrupperingen er foretatt etter 1978-utgaven av Standard for næringsgruppering i offentlig norsk statistikk (Statistisk Sentralbyrå's Håndbøker nr. 9).

Denne standarden er i samsvar med International Standard Industrial Classification of All Economic Activities (ISIC).

I standarden er grupperingssystemet utformet som et femsifret pyramidisk system hvor hvert siffer angir et grupperingsnivå. De fem nivåene er gitt følgende betegnelser:

Næring	1-sifret kode
Næringsområde	2-sifret kode
Næringshovedgruppe	3-sifret kode
Næringsgruppe	4-sifret kode
Næringsundergruppe	5-sifret kode

Næringene på 1-sifret nivå har følgende 9 inndelinger:

1. Jordbruk, skogbruk, fiske og fangst
2. Bergverksdrift
3. Industri
4. Kraft- og vannforsyning
5. Bygge- og anleggsvirksomhet
6. Varehandel, hotell- og restaurantvirksomhet
7. Transport, lagring, post og telekommunikasjoner
8. Bank- og finansieringsvirksomhet, forsikringsvirksomhet, eiendomsdrift og forretningsmessig tjenesteyting
9. Offentlig, sosial og privat tjenesteyting.

En oversikt over den videre inndeling i næringsområder mv. finnes i Standard for næringsgruppering.

Næringsgrupperingen i 1980-tellingen er ikke direkte sammenliknbar med næringsgrupperingen i 1970-tellingen. Årsaken til dette er overgangen til ny standard for næringsgruppering i 1972. I folketellingen 1970 ble næringsgrupperingen foretatt etter 1960-utgaven av Standard for næringsgruppering.

Tabeller med sammenliknbare tall mellom tellingene i 1970 og 1980 vil bli publisert en tid etter kommuneheftene i de såkalte "tabellpakkene". Næringsoppgaver med resultater fra 1970-tellingen gruppert etter 1978-utgaven av Standard for næringsgruppering, vil da bli gitt. I folketellingen 1980 gis det næringsoppgaver ned på næringsgruppe (3-sifret kode).

Yrke

Yrkesgrupperingen er foretatt etter Standard for yrkesgruppering i offentlig norsk statistikk (utgitt av Arbeidsdirektoratet i 1965). Standarden følger i prinsippet 1958-utgaven av International Standard Classification of Occupations (ISCO).

Standarden er bygd opp slik at nær beslektede yrker er ført sammen til såkalte yrkesgrupper, som igjen danner yrkesområder. Disse yrkesområdene er ført sammen til yrkesfelt.

Hvert yrke i klassifiseringen er betegnet med 5-sifret kodenummer:

første siffer angir yrkesfeltet
 første og annet siffer angir yrkesområde
 første - tredje siffer angir yrkesgruppe
 første - femte siffer angir yrke.

Til folketellingen 1980 har Statistisk Sentralbyrå ført nye yrker inn i denne standarden. Den inndelingen i yrkesgrupper som er brukt i 1965-utgaven, er stort sett brukt også her. Videre er en del yrkesgrupper slått sammen og noen er splittet i flere grupper. En ny 3-siffergruppe er tatt med for olje- og gassarbeid. Dessuten er ledende tjenestemenn i kommunal- og fylkeskommunal administrasjon og forvaltning skilt ut som ny gruppe.

Gruppene "Lærere" og "Faglærere i praktiske yrker" er slått sammen til en gruppe.

Oppgaver over yrke er i tellingen gitt med på yrkesgruppe (3-sifret kode).

Yrkesstatus

I tellingen er det brukt følgende tre grupperinger etter yrkesstatus:

1. Fast eller midlertidig ansatt
2. Selvstendig
3. Familiemedlem uten fast lønn i familiebedrift.

Personer (også medeiere) som arbeide i firmaer organisert som aksjeselskap, andelslag eller annen selskapsform med begrenset ansvar, er alltid regnet som ansatte.

En person er regnet som selvstendig dersom vedkommende drev virksomhet alene for egen regning eller sammen med andre med ubegrenset ansvar (f.eks. i ansvarlig selskap).

Gruppen "Familiemedlem uten fast lønn i familiebedrift" omfatter personer som arbeide i familievirksomhet uten fast avtalt lønn og som verken var eier eller medeier i virksomheten. Et familiemedlem uten fast lønn kan imidlertid ha vederlag for arbeidet i form av kost og losji, andel av overskott e.l.

I de tilfelle hvor ektefeller arbeide i felles virksomhet (f.eks. gårdsbruk) som ikke var organisert som aksjeselskap e.l., er den ene ektefellen regnet som selvstendig og den andre som familiemedlem uten fast lønn i familiebedrift, med mindre begge ektefellene var registrert som eiere av virksomheten.

Generelt om oppmøteplass, reisehyppighet, reisetid og transportmåte

Kjennemerkene gjelder personer 16 år og over med yrkesaktivitet i siste uka før tellingstidspunktet.

Reisehyppighet, reisetid og transportmåte gjelder yrkesaktive personer med fast oppmøteplass (se oppmøteplass).

Reisetid og transportmåte gjelder yrkesaktive personer med fast arbeidsreise (se reisehyppighet).

Oppmøteplass

Med oppmøteplass forstås en det stedet hvor vedkommende møtte fram ved arbeidssdagens start.

Personer 16 år og over med yrkesaktivitet siste uka før tellingstidspunktet er gruppert etter kommunen den faste oppmøteplassen lå i (rute 1 og 2 i personskjemaet).

Personer som i denne uka møtte på ulike arbeidssteder, var til sjøs e.l., er ikke regnet å ha fast oppmøteplass (rute 3 i personskjemaet).

Reisehyppighet

Med reisehyppighet forstås en det antall ganger vedkommende reiste fra hjemsted til arbeidssted den siste uka før tellingstidspunktet.

Hjemsted er alltid regnet som den boligadresse vedkommende er registrert bosatt på i folkeregisteret. For personer som bodde midlertidig på f.eks. hybel eller brakke i denne uka, er reisen mellom hybel, brakke og arbeidssted ikke medregnet.

For personer som var registrert bosatt på arbeidsstedet er det regnet hvor mange dager vedkommende var på arbeid siste uka før tellingstidspunktet.

Med "fast arbeidsreise" menes personer med fast oppmøteplass og som reiste minst en gang fra hjemsted til arbeidssted i uka før tellingstidspunktet.

Reisetid

Reisetid er reisetiden fra hjemsted (registrert boligadresse) til arbeidssted. Reisetiden er regnet én vei. I reisetiden er gangtid og ventetid under reisen tatt med. Det samme gjelder faste gjøremål som f.eks. å bringe barn til barnehage, dagmamma e.l. Tilfeldige gjøremål og forsinkelser er ikke regnet med.

For pendlere som bodde midlertidig på f.eks. hybel, brakke e.l., er reisetiden regnet fra hjemstedet og fram til arbeidsstedet.

Transportmåte

Med transportmåte forstås de transportmidler vedkommende til vanlig nyttet én vei fra hjemsted til arbeidssted siste uka før tellingstidspunktet.

For personer som ikke reiste på samme måte hver dag, er det regnet med den reisemåten vedkommende nyttet flest dager.

3.2. Familie og husholdningstype

Grupperingene på familie og husholdningstype refererer seg til tellingstidspunktet den 1. november 1980.

Familie

Til én og samme familie er regnet:

1. Ektepar og eventuelle ugifte barn registrert bosatt i samme privatbolig, aldershjem, pleiehjem, e.l.
2. Far/mor med ugifte barn registrert bosatt i samme privatbolig, aldershjem, pleiehjem, pensjonat, hotell e.l.
3. Hver enkelt person som ikke hører inn under noen av de to gruppene som er spesifisert ovenfor (bl.a. personer uten fast bopel). Disse personene danner således hver for seg egen familie (familie med én person).

I familier med ektepar er også tatt med eventuelle ugifte barn av bare den ene ektefellen og ugifte adoptivbarn og stebarn, men ikke fosterbarn.

Av reglene som er nevnt foran går det fram at personer (f.eks. ektefeller) som ikke var registrert bosatt i samme privatbolig, aldershjem, pleiehjem, e.l., aldri er gruppert under samme familie. Videre går det fram at gifte, separerte, skilte, enker og enkemenn ikke i noen tilfelle er regnet til samme familie som foreldrene. Når f.eks. et ektepar bor sammen med en skilt datter, danner ektefellene egen familie og datteren egen familie. Ellers kan nevnes at ugifte søsken som har felles bolig, der ingen av foreldrene er bosatt, hver for seg er regnet som særskilt familie.

Husholdningstype

Det er skilt mellom to husholdningstyper, nemlig privathusholdning og fellehusholdning.

Gruppen "Privathusholdning" omfatter personer som var registrert som bosatt i privat bolig. Denne husholdningstypen er videre splittet opp etter tallet på familier i husholdningen. Som husholdningsenhet er her regnet bolighusholdning. Denne omfatter alle bosatte i samme bolig. Av dette følger at antall privathusholdninger er det samme som antall boliger i tellingen.

Til felleleshusholdning er regnet forpleide som var registrert bosatt i aldershjem, barnehjem, pleiehjem e.l.

Betjeningspersonale bosatt ved felleleshusholdninger er alltid gruppert under privathusholdning. Det samme gjelder militært personell som var bosatt i militærforlegning.

3.3. Boligkjennemerker

Boligkjennemerkene refererer seg til den boligen der den enkelte var registrert bosatt 1. november 1980.

Bolig (leilighet mv.)

Med leilighet menes f.eks. rekkehusleilighet, leilighet i tomannsbolig, leilighet i leiegård, blokkleilighet, hybelleilighet og hybel med egen inngang. Enebolig regnes også som leilighet.

Hybler uten egen inngang er som hovedregel ikke regnet som egen leilighet.

I hybelbygg er imidlertid hver enkelt hybel alltid regnet som leilighet. Dette gjelder også når flere hybler har felles gang, hall, bad og/eller kjøkken.

Videre er hybler for sykepleiere, legeboliger og rom som disponeres av privathusholdninger i sykehus, militærforlegninger eller felleleshusholdninger, alltid regnet som egne leiligheter.

Til en bolig er som hovedregel regnet rom som er bygd (eller ombygd) til bruk for én eller flere personer med fellesskap i kost og losji, og hvor det er adkomst til rommene (rommet) uten at en må gå gjennom en annen bolig.

En bolig vil derfor som regel falle sammen med begrepet leilighet.

I enkelte tilfelle vil en bolig omfatte mer enn én leilighet. Dersom f.eks. ugifte barn bor i egen leilighet (hybel med egen inngang e.l.), men på samme adresse som foreldrene, er som hovedregel barna regnet å høre til samme bolig som foreldrene. I dette tilfelle utgjøres boligen av leiligheten som foreldrene bor i og leiligheten barna bor i. Bare dersom barna er registrert som egen familie i folkeregisteret, er leilighetene regnet som særskilte boliger.

Hybler uten egen inngang som ikke ligger i hybelbygg, institusjon e.l. og som bebos av personer som er registrert i folkeregisteret på vedkommende adresse, er alltid regnet til samme bolig som hovedleiligheten.

Med privatbolig er ment boliger som ikke er bebodd av forpleide i aldershjem, barnehjem og andre felleleshusholdninger. Boliger for ansatte (f.eks. sykepleiere) ved institusjoner er således regnet som privatboliger. Det samme gjelder boliger for befal mv. i militærforlegninger.

Det er ikke innhentet oppgaver for boliger som ikke er privatboliger.

I tabellene er "privatboligene" for enkelthets skyld kalt "boliger".

Rom

Oppgavene over tall på rom refererer seg til boliger som er med i tellingen, og omfatter beboelsesrom på 6 m² eller mer, og som kan nyttes året rundt. Kjøkken, bad, entré, hall, alkove, hems, trimrom, vaskerom og rom som bare nyttes til næringsvirksomhet (f.eks. kontor) er ikke med.

I 1980-tellingen er det ikke innhentet spesifiserte oppgaver over antall rom i boliger med "mer enn 8 rom", slik som det ble gjort i tellingen i 1970.

I oppgavene for "rom i alt" er tallene for antall rom i boliger med mer enn 8 rom derfor beregnet. For hver enkelt kommune er det laget gjennomsnittstall fra 1970-tellingen, (dvs. gjennomsnittlig antall rom i boliger med mer enn 8 rom). Dette gjennomsnittstallet er brukt for å fastlegge antall rom for boliger med mer enn 8 rom i 1980-tellingen.

Areal

Med boligens areal er ment nettoareal. I tillegg til beboelsesrom på 6 m² eller mer er også tatt med kjøkken, bad, entré, hall o.l.

Rom som er felles for to eller flere boliger, f.eks. felles gang, hall, bad e.l., er ikke regnet med i arealet.

Eie-/leieform

Som eiere er også regnet personer som eier aksje eller andel som gir borett.

Med "vanlig leiekontrakt" menes at vedkommende leier en bolig av en eier etter de regler og avtaler som følger av husleieloven. Vanlig leieforhold uten skriftlig kontrakt er også regnet med her.

Kjøkken

Med kjøkken menes i tellingen en del av boligen som er avgrenset fra andre deler av den, og hvor det er installert utstyr til matlaging for beboerne. Kjøkkenet kan være et eget rom, men trenger ikke være det.

Dersom flere boliger har felles kjøkken, f.eks. hybler i et hybelbygg, er alle boligene regnet å være uten kjøkken.

I størrelsen på kjøkkenet er også medregnet gulvplass til benker, skap o.l.

Viktigste kilde til oppvarming

Dersom to eller flere kilder er like viktige for boligens oppvarming, er begge (alle) disse regnet med.

Husholdningen disponerer bil

Med å disponere bil menes i tellingen å eie/leie bil eller å ha mulighet til privat bruk av f.eks. firmabil.

Stasjonsvogn og varevogn er regnet som personbil bare dersom den brukes også til privatkjøring.

Hustype

Som hus er som hovedregel regnet bygninger som fra kjeller til loft er atskilt fra andre bygninger.

Hver enkelt blokk er derimot regnet som ett hus, selv om det fra kjeller til loft er skillevegg(er) uten gjennomgang i blokken.

I rekkehus er hele rekken av boliger regnet som ett hus.

Som frittliggende enebolig er regnet enebolig med minst en halv meters avstand til nærmeste hus.

Som hustype "enebolig" er også regnet frittliggende eneboliger som inneholder en hybelleilighet, og/eller der ett eller flere rom er brukt som hybel.

Rekkehus er hus med leiligheter som har minst én vegg eller en del av en vegg felles med en annen leilighet. Hus i kjede er hus som er forbundet med et annet hus med garasje, carport, svalgang o.l. Terrassehus er hus med leiligheter som er bygd sammen i en bakkeskråning, og der flere av leilighetene har hele eller deler av taket til leiligheten under som terrasse.

Horisontalt delt tomannsbolig er hus med to vanlige leiligheter (som kan ha ulik størrelse) og hvor den ene leiligheten ligger i en etasje over den annen.

Annet boligbygg med mindre enn 3 etasjer omfatter også eneboliger med mindre enn en halv meters avstand mellom husene.

Gruppen "forretningsbygg mv." omfatter hus hvor halvparten eller mindre av golvarealet nyttes til privatbolig.

Som bygg for felleleshusholdning er regnet hus hvor det for bosatte og/eller midlertidig tilstede-værende er organisert felleleshusholdning.

Opgaver over tall på boliger, rom og bosatte i bygg for felleleshusholdning omfatter bare privatboliger, rom og bosatte i disse boligene.

Byggeår

Med byggeår menes det året da minst halvparten av boligene i huset var ferdig til innflytting. Hus som er ombygd, er gruppert etter opprinnelig byggeår.

Gjennomsnittstall

Bosatte pr. bolig er lik tallet på bosatte i privatboliger dividert med tallet på privatboliger.

Rom pr. bolig er lik tallet på rom (kjøkken ikke medregnet) i privatboliger dividert med tallet på disse boligene.

Bosatte pr. rom er lik tallet på bosatte i privatboliger dividert med tallet på rom (kjøkken er ikke medregnet) i privatboliger.

3.4. Inndelingen i grunnkretser

Grunnkretsinnndelingen til bruk i folketellingen er foretatt av Byrådet i samarbeid med kommunene og brukere av statistikk på regionalt nivå.

Følgende kriterier er lagt til grunn for utarbeidingen av grunnkretsene:

1. Utgangspunktet for grunnkretsinnndelingen er som regel inndelingen i folketellingskretser i 1970. Dersom inndelingen fra 1970 er endret, er det lagt vekt på at grupper av grunnkretser kan sammenliknes med en eller flere tidligere folketellingskretser.
2. Grunnkretsene er utformet slik at de kan være stabile over en rimelig tidsperiode.
3. Grunnkretsene skal bestå av et sammenhengende geografisk område.
4. Grunnkretsene bør være mest mulig ensartet når det gjelder natur- og næringsgrunnlag, kommunikasjonsforhold og bygningsmessig struktur.
5. Folketall og areal bør ikke variere for sterkt. Folketallet kan variere fra under 100 i sterkt spredtbygde strøk til over 1 000 i de tetttest utbygde byområdene.

Fordi grunnkretsinnndelingen skal være mest mulig stabil, er den ikke knyttet sammen med en avgrensning av tettbygde strøk, da disse grensene stadig må endres.

Tettstedsavgrensningen er ført videre uavhengig av grunnkretsinnndelingen. Retningslinjene for tettstedsavgrensningen følger i store trekk den som ble praktisert i 1960 og 1970. Hovedkriteriet ved avgrensningen av tettsted er at avstanden mellom husene i en husklynge ikke skal være over 50 meter, men det er tillatt skjønnsmessige avvik for områder som ikke kan eller skal bebygges som f.eks. lagerplasser, idrettsanlegg, parker o.l. Området må ha minst 200 bosatte på tellingstidspunktet.

Det er ikke stilt noe krav om at grensene for grunnkretsene skal falle sammen med grensene for kirkesogn, skole- eller valgkretser.

Oppgaver over grunnkretser grupperes også til delområder (bydeler/bygdela). Disse delområdene består vanligvis av 1 000-3 000 personer i spredtbygde strøk og 3 000-5 000 personer i tettbygde strøk. Et delområde kan f.eks. være et område som søgner til et lokalt sentrum i en kommune.

En oversikt som viser forholdet mellom grunnkretser i 1980 og tellingskretser i 1970, er vist i vedlegg 1.

Kart som viser omfanget av grunnkretsene og tettstedsavgrensningene som det blir gitt resultater for i dette heftet, er vist i vedleggene 2 og 3.

For en nærmere orientering om grunnkretsene mv. vises til heftene "Grunnkretser og tettsteder. Dokumentasjon 1980".

4. BRUK AV TABELLENE

Dette heftet inneholder tabeller for den enkelte kommune. Tabellene i kommuneheftene er inndelt i seks hovedgrupper.

Tabellene 1-3 gir resultater for enkelte demografiske kjennetegn.

Tabellene 4-10 gir hovedresultater for utdanning, yrke, næring, arbeidstid mv. Tabellene 4-7 refererer seg til de siste 12 månedene før tellingstidspunktet. Tabellene 8-10 gir oppgaver for kjennemerker som knytter seg til siste uka før tellingstidspunktet.

Tabellene 11-18 gir resultater for boligdelen av tellingen.

Tabellene 19-21 gir resultater for familier og privathusholdninger.

Tabellene 22-24 gir hovedresultater for befolkning, yrkesaktivitet og boliger på grunnkrets.

5. MERKNADER TIL TABELLENE

Tabell 1:

I tabell 1 har en generelt tatt sikte på å gi tall tilbake til 1801 etter kommuneinndelingen i 1980. Over et så langt tidsrom har det imidlertid skjedd så mange endringer i kommuneinndelingen at det for de fleste kommuner er vanskelig å gi en sammenliknbar tallserie for hele perioden. For de folketellingene hvor det ikke har vært mulig å gi eksakte folketall, inneholder tabellen tall som er beregnet av Norsk Samfunnsvitenskapelig Datatjeneste. Disse tallene er framkommet ved at folketallene for tidligere år er justert på basis av antall personer som blir overført fra en kommune til en annen ved grensereguleringer. Det henvises til NSD for nærmere dokumentasjon.

Rolvøy ble eget herred i 1911 ved deling av Tune herred i to herreder - Tune og Rolvøy.

I tabell 1 gjelder tallet for 1910 Rolvøy sogn i Tune herred.

1)

TABELL 1. FOLKEMENGDEN VED FOLKETELLINGENE 1801 - 1980

ÅR	FOLKE- MENGDE	ÅR	FOLKE- MENGDE	ÅR	FOLKE- MENGDE	ÅR	FOLKE- MENGDE	ÅR	FOLKE- MENGDE	ÅR	FOLKE- MENGDE
1801 ..	(552)	1835 ..	(822)	1865 ..	(1527)	1900 ..	(1847)	1930 ..	2725	1960 ..	3665
1815 ..	(557)	1845 ..	(1064)	1875 ..	(1605)	1910 ..	2381	1946 ..	2787	1970 ..	4877
1825 ..	(662)	1855 ..	(1258)	1890 ..	(1562)	1920 ..	2631	1950 ..	2925	1980 ..	5612

1) TALLENE I PARENTES ER BEREGNEDE TALL FRA NORSK SAMFUNNSVITENSKAPELIG DATATJENESTE. SE ELLERS MERKNADER TIL TABELL 1 PÅ SIDE 18.

TABELL 2. FOLKEMENGDEN ETTER KJØNN, EKTESKAPELIG STATUS OG ALDER. 1/11 1980

ALDER	I ALT	MENN					KVINNER				
		I ALT	UGIFTE	GIFTE	ENKEMENN OG SKILTE	SEPARERTE OG SKILTE	I ALT	UGIFTE	GIFTE	ENKER	SEPARERTE OG SKILTE
I ALT	5612	2721	1197	1361	76	87	2891	1119	1364	274	134
0- 6 ÅR .	468	226	226	-	-	-	242	242	-	-	-
7-15 " .	867	423	423	-	-	-	444	444	-	-	-
16-19 " .	393	191	190	1	-	-	202	199	3	-	-
20-24 " .	410	208	171	35	-	2	202	105	89	-	8
25-29 " .	403	198	60	128	-	10	205	34	149	3	19
30-39 " .	823	412	41	345	1	25	411	19	344	1	47
40-49 " .	654	323	19	285	-	20	331	8	276	17	30
50-59 " .	629	316	34	254	11	17	313	21	241	34	17
60-66 " .	358	156	11	136	4	5	202	14	137	45	6
67-69 " .	142	71	5	54	9	3	71	4	40	24	3
70-79 " .	348	153	14	107	27	5	195	15	80	97	3
80 ÅR OG OVER	117	44	4	16	24	-	73	14	5	53	1

TABELL 3. FOLKEMENGDEN ETTER TROSSAMFUNN/VIKTIGSTE KILDE TIL LIVSOPPHOLD, KJØNN OG ALDER. 1/11 1980

KJØNN OG ALDER	I ALT	TROSSAMFUNN				VIKTIGSTE KILDE TIL LIVSOPPHOLD					
		DEN NORSKE KIRKE	TROS- SAMFUNN UTENFOR DEN NORSKE KIRKE	IKKE TIL- SLUTTET NOE TROS- SAMFUNN	UOPP- GITT TROS- SAMFUNN	INNETKT AV EGET ELLER ANDRE PERSONERS ARBEID	PENSJON/ TRYGD	STIPEND, LÅN, FORMUE E.L.	VERNE- PLIKTS-/ SIVIL- TJENESTE	UOPPGITT KILDE TIL LIVSOPP- HOLD	
I ALT	5612	4976	260	94	282	4204	962	56	33	357	
MENN	2721	2401	118	54	148	2130	406	24	32	129	
0- 6 ÅR	226	183	9	5	29	226	-	-	-	-	
7-15 "	423	352	16	5	50	423	-	-	-	-	
16-19 "	191	175	10	2	4	166	1	2	3	19	
20-24 "	208	185	10	7	6	158	1	13	26	10	
25-29 "	198	173	7	10	8	168	13	3	3	11	
30-39 "	412	369	16	12	15	377	17	3	-	15	
40-49 "	323	279	22	7	15	272	23	1	-	27	
50-59 "	316	292	7	5	12	240	55	-	-	21	
60-66 "	156	149	5	-	2	90	50	1	-	15	
67-69 "	71	60	8	-	3	8	59	-	-	4	
70-79 "	153	142	8	1	2	2	145	1	-	5	
80 ÅR OG OVER ...	44	42	-	-	2	-	42	-	-	2	
KVINNER ..	2891	2575	142	40	134	2074	556	32	1	228	
0- 6 ÅR	242	199	9	4	30	242	-	-	-	-	
7-15 "	444	367	19	5	53	444	-	-	-	-	
16-19 "	202	190	10	1	1	162	6	2	-	32	
20-24 "	202	184	10	5	3	162	12	20	1	7	
25-29 "	205	180	10	5	10	161	12	4	-	28	
30-39 "	411	361	27	12	11	354	24	-	-	33	
40-49 "	331	299	18	6	8	262	30	-	-	39	
50-59 "	313	292	12	2	7	204	61	1	-	47	
60-66 "	202	186	15	-	1	73	99	3	-	27	
67-69 "	71	66	2	-	3	10	54	1	-	6	
70-79 "	195	182	9	-	4	-	188	1	-	6	
80 ÅR OG OVER ...	73	69	1	-	3	-	70	-	-	3	

TABELL 4. PERSONER 16-66 ÅR ETTER YRKESAKTIVITET, ARBEIDSTID, KJØNN OG HØYESTE UTDANNING. 1/11 79 - 31/10 80

KJØNN OG HØYESTE UTDANNING	IKKE YRKESAKTIVE				YRKESAKTIVE							UOPPGITT ARB.-TID
	I ALT	AV DETTE GIFTE			100-499 TIMER		500-999 TIMER		1 000 TIMER OG OVER			
		I ALT	I ALT	I ALT	I ALT	AV DETTE GIFTE	I ALT	AV DETTE GIFTE	I ALT	AV DETTE GIFTE		
I ALT	3670	1020	629	2650	376	176	308	195	1818	1337	148	
MENN I ALT	1804	227	103	1577	119	28	77	20	1292	981	89	
BARNESKOLENIVÅ, 1-6 ÅR	1	:	:	:	:	:	:	:	:	:	:	
UNGDOMSSKOLENIVÅ, 7-9 ÅR, I ALT .	976	147	77	829	71	20	29	10	675	529	54	
FOLKESKOLEUTDANNING	492	90	58	402	12	10	13	6	344	290	33	
9-ÅRIG UNGDOMSSKOLE	160	34	2	126	44	1	8	-	62	10	12	
UNGDOMSSKOLENIVÅ ELLERS	324	23	17	301	15	9	8	4	269	229	9	
GYMNASNIVÅ I, 10 ÅR, I ALT	357	36	14	321	22	2	20	2	264	182	15	
ALLMENT FAGFELT	90	11	5	79	2	1	-	-	71	62	6	
INDUSTRI, HÅNDVERK OG TEKNIKK .	150	12	2	138	13	-	14	1	104	52	7	
SAMFERDSEL	27	6	3	21	1	-	2	-	17	13	1	
HELSEVERN	5	-	-	5	1	1	-	-	4	3	-	
JORDBRUK, SKOGBRUK OG FISKE ...	27	1	1	26	-	-	-	-	25	19	1	
TJENESTEYTING OG FORSVAR	28	4	3	24	1	-	1	1	22	19	-	
GYMNASNIVÅ I ELLERS	30	2	-	28	4	-	3	-	21	14	-	
GYMNASNIVÅ II, 11-12 ÅR, I ALT ..	296	27	7	269	18	5	21	3	214	146	16	
ALLMENT FAGFELT	55	8	3	47	9	2	8	2	30	19	-	
ADMINISTRASJON OG ØKONOMI	40	1	-	39	2	-	2	-	34	26	1	
INDUSTRI, HÅNDVERK OG TEKNIKK .	159	9	1	150	6	3	9	1	125	83	10	
SAMFERDSEL	26	6	3	20	1	-	1	-	16	12	2	
HELSEVERN	-	-	-	-	-	-	-	-	-	-	-	
JORDBRUK, SKOGBRUK OG FISKE ...	7	2	-	5	-	-	1	-	4	1	-	
TJENESTEYTING OG FORSVAR	9	1	-	8	-	-	-	-	5	5	3	
GYMNASNIVÅ II ELLERS	-	-	-	-	-	-	-	-	-	-	-	
UNIVERSITETS- OG HØGSKOLENIVÅ I, 13-14 ÅR I ALT	88	3	1	85	7	1	2	1	72	62	4	
UNDERVISNING	15	1	1	14	-	-	2	1	10	9	2	
ADMINISTRASJON, ØKONOMI, SAMFUNNSVITENSKAP OG JUS	15	-	-	15	1	-	-	-	14	11	-	
NATURVITENSKAP OG TEKNIKK	38	1	-	37	2	-	-	-	34	30	1	
HELSEVERN	3	-	-	3	-	-	-	-	3	2	-	
UNIV.- OG HØGSKOLENIVÅ I ELLERS	17	1	-	16	4	1	-	-	11	10	1	
UNIV.- OG HØGSKOLENIVÅ II, III OG FORSKERNIVÅ, OVER 14 ÅR, I ALT ..	64	1	1	63	1	-	5	4	57	52	-	
UNDERVISNING	18	-	-	18	1	-	1	1	16	16	-	
ADMINISTRASJON, ØKONOMI, SAMFUNNSVITENSKAP OG JUS	8	-	-	8	-	-	-	-	8	7	-	
NATURVITENSKAP OG TEKNIKK	18	1	1	17	-	-	2	1	15	13	-	
UNIV.- OG HØGSKOLENIVÅ II, III OG FORSKERNIVÅ ELLERS	20	-	-	20	-	-	2	2	18	16	-	
UOPPGITT, INGEN UTDANNING OG UTDANNING PÅ FØRSKOLENIVÅ	22	12	:	10	:	:	:	:	10	10	:	
KVINNER I ALT	1866	793	526	1073	257	148	231	175	526	356	59	
BARNESKOLENIVÅ, 1-6 ÅR	-	-	-	-	-	-	-	-	-	-	-	
UNGDOMSSKOLENIVÅ, 7-9 ÅR, I ALT .	1234	617	419	617	168	103	131	113	279	206	39	
FOLKESKOLEUTDANNING	549	320	234	229	50	41	45	41	115	87	19	
9-ÅRIG UNGDOMSSKOLE	200	103	22	97	53	7	12	1	24	14	8	
UNGDOMSSKOLENIVÅ ELLERS	485	194	163	291	65	55	74	71	140	105	12	
GYMNASNIVÅ I, 10 ÅR, I ALT	358	106	64	252	49	31	60	35	132	78	11	
ALLMENT FAGFELT	159	63	46	96	22	17	23	16	48	33	3	
INDUSTRI, HÅNDVERK OG TEKNIKK .	29	8	2	21	3	2	4	2	14	8	-	
SAMFERDSEL	5	:	:	:	:	:	:	:	:	:	:	
HELSEVERN	42	2	1	40	4	3	15	9	19	14	2	
JORDBRUK, SKOGBRUK OG FISKE ...	1	:	:	:	:	:	:	:	:	:	:	
TJENESTEYTING OG FORSVAR	47	10	6	37	9	2	7	2	19	6	2	
GYMNASNIVÅ I ELLERS	75	21	8	54	10	6	10	6	31	16	3	
GYMNASNIVÅ II, 11-12 ÅR, I ALT ..	144	37	25	107	28	9	22	12	50	28	7	
ALLMENT FAGFELT	86	21	14	65	18	4	14	7	29	17	4	
ADMINISTRASJON OG ØKONOMI	21	4	1	17	3	-	4	1	10	5	-	
INDUSTRI, HÅNDVERK OG TEKNIKK .	7	:	:	:	:	:	:	:	:	:	:	
SAMFERDSEL	-	-	-	-	-	-	-	-	-	-	-	
HELSEVERN	18	4	3	14	4	3	4	4	4	2	2	
JORDBRUK, SKOGBRUK OG FISKE ...	-	-	-	-	-	-	-	-	-	-	-	
TJENESTEYTING OG FORSVAR	10	3	3	7	1	1	-	-	5	3	1	
GYMNASNIVÅ II ELLERS	2	:	:	:	:	:	:	:	:	:	:	
UNIVERSITETS- OG HØGSKOLENIVÅ I, 13-14 ÅR, I ALT	70	10	7	60	4	1	14	12	41	28	1	
UNDERVISNING	16	-	-	16	-	-	2	2	13	9	1	
ADMINISTRASJON, ØKONOMI, SAMFUNNSVITENSKAP OG JUS	22	1	-	21	4	1	6	5	11	7	-	
NATURVITENSKAP OG TEKNIKK	2	:	:	:	:	:	:	:	:	:	:	
HELSEVERN	21	4	4	17	-	-	4	4	13	10	-	
UNIV.- OG HØGSKOLENIVÅ I ELLERS	9	:	:	:	:	:	:	:	:	:	:	
UNIV.- OG HØGSKOLENIVÅ II, III OG FORSKERNIVÅ, OVER 14 ÅR, I ALT ..	33	4	1	29	5	2	3	2	20	14	1	
UNDERVISNING	22	1	-	21	3	1	2	1	15	10	1	
ADMINISTRASJON, ØKONOMI, SAMFUNNSVITENSKAP OG JUS	2	:	:	:	:	:	:	:	:	:	:	
NATURVITENSKAP OG TEKNIKK	3	:	:	:	:	:	:	:	:	:	:	
UNIV.- OG HØGSKOLENIVÅ II, III OG FORSKERNIVÅ ELLERS	6	1	-	5	1	-	1	1	3	3	-	
UOPPGITT, INGEN UTDANNING OG UTDANNING PÅ FØRSKOLENIVÅ	27	19	10	8	3	2	1	1	4	2	-	

TABELL 5. PERSONER 16 ÅR OG OVER, ETTER YRKESAKTIVITET, ARBEIDSTID, KJØNN OG ALDER. 1/11 79 - 31/10 80

KJØNN OG ALDER	I ALT	IKKE YRKES- AKTIVE	YRKESAKTIVE						PRO- SENT YRKES- AKTIVE
			I ALT	ARBEIDSTID. TIDER					
				100- 499	500- 999	1 000- 1 299	1 300 OG OVER	UOPP- GITT	
I ALT	4277	1583	2694	388	314	223	1611	158	63,0
MENN I ALT	2072	466	1606	125	81	79	1224	97	77,5
16-19 ÅR	191	46	145	62	28	9	38	8	75,9
AV DETTE GIFTE	1	:	:	:	:	:	:	:	:
20-24 ÅR	208	25	183	20	12	19	120	12	88,0
AV DETTE GIFTE	35	1	34	3	1	2	25	3	97,1
25-29 ÅR	198	14	184	10	10	8	151	5	92,9
AV DETTE GIFTE	128	6	122	4	4	5	108	1	95,3
30-39 ÅR	412	23	389	8	12	11	338	20	94,4
AV DETTE GIFTE	345	11	334	6	5	10	295	18	96,8
40-49 ÅR	323	24	299	5	7	4	264	19	92,6
AV DETTE GIFTE	285	16	269	4	2	4	247	12	94,4
50-59 ÅR	316	47	269	8	6	16	221	18	85,1
AV DETTE GIFTE	254	32	222	6	6	11	188	11	87,4
60-66 ÅR	156	48	108	6	2	9	84	7	69,2
67-69 ÅR	71	57	14	2	1	2	4	5	19,7
70 ÅR OG OVER	197	182	15	4	3	1	4	3	7,6
KVINNER I ALT	2205	1117	1088	263	233	144	387	61	49,3
16-19 ÅR	202	102	100	59	20	3	12	6	49,5
AV DETTE GIFTE	3	1	2	:	:	:	:	:	66,7
20-24 ÅR	202	47	155	37	25	10	75	8	76,7
AV DETTE GIFTE	89	28	61	14	9	5	32	1	68,5
25-29 ÅR	205	76	129	26	21	16	58	8	62,9
AV DETTE GIFTE	149	57	92	19	15	13	41	4	61,7
30-39 ÅR	411	151	260	48	69	48	83	12	63,3
AV DETTE GIFTE	344	130	214	41	61	44	59	9	62,2
40-49 ÅR	331	119	212	46	49	25	75	17	64,0
AV DETTE GIFTE	276	97	179	40	46	22	59	12	64,9
50-59 ÅR	313	152	161	31	36	31	59	4	51,4
AV DETTE GIFTE	241	113	128	25	34	26	39	4	53,1
60-66 ÅR	202	146	56	10	11	10	21	4	27,7
67-69 ÅR	71	62	9	2	2	-	3	2	12,7
70 ÅR OG OVER	268	262	6	4	-	1	1	-	2,2

TABELL 6. YRKESAKTIVE 16 ÅR OG OVER, ETTER ALDER OG NÆRING. 1/11 79 - 31/10 80

NÆRING	I ALT	ALDER. ÅR										PROSENT AV DE YRKES- AKTIVE
		70 OG OVER										
		16-19	20-24	25-29	30-39	40-49	50-59	60-66	67-69	OVER		
I ALT	2694	245	338	313	649	511	430	164	23	21	100,0	
JORDBRUK	88	15	6	1	15	12	17	10	4	8	3,3	
SKOGBRUK	2	-	-	-	-	-	1	-	-	1	0,1	
FISKE OG FANGST	1	-	1	-	-	-	-	-	-	-	-	
BERGVERKSDRIFT	1	-	-	-	-	-	1	-	-	-	-	
INDUSTRI I ALT	876	71	115	83	192	175	170	62	8	-	32,5	
PRODUKSJON AV NÆRINGSMIDLER, DRIKKEVARER OG TOBAKKSVARER	206	19	26	22	40	39	34	22	4	-	-	
PRODUKSJON AV TEKSTILVARER, BEKLEDNINGSVARER, LÆR OG LÆRVARER ..	41	3	4	3	8	11	10	2	-	-	-	
PRODUKSJON AV TREVARER	47	9	2	2	7	9	12	6	-	-	-	
TREFØREDLING, GRAFISK PRODUKSJON OG FORLAGSVIRKSOMHET	109	12	15	12	24	17	21	4	4	-	-	
PROD. AV KJEMISKE PROD., MINERAL- OLJE-, KULL-, GUMMI- OG PLASTPROD. .	87	6	14	10	16	9	23	9	-	-	-	
PRODUKSJON AV MINERALSKJE PRODUKTER .	48	1	5	8	13	12	8	1	-	-	-	
PRODUKSJON AV METALLER	23	-	3	3	9	5	1	2	-	-	-	
PRODUKSJON AV VERKSTEDPRODUKTER	305	20	45	23	74	69	59	15	-	-	-	
INDUSTRIPRODUKSJON ELLERS	10	1	1	-	1	4	2	1	-	-	-	
KRAFT- OG VANNFORSYNING	20	3	3	1	2	7	3	1	-	-	0,7	
BYGGE- OG ANLEGGSVIRKSOMHET	260	22	29	30	55	56	40	27	1	-	9,7	
VAREHANDEL	405	69	47	41	102	79	45	16	2	4	15,0	
HOTELL- OG RESTAURANTDRIFT	47	11	4	4	16	7	4	1	-	-	1,7	
LANDTRANSPORT	49	2	5	4	15	12	9	2	-	-	1,8	
SJØTRANSPORT	54	5	6	7	14	15	7	-	-	-	2,0	
TRANSPORT ELLERS, LAGRING, POST OG TELEKOMMUNIKASJONER	65	4	12	11	21	8	6	3	-	-	2,4	
BANK- OG FINANSIERINGSVIRKSOMHET	20	2	5	5	5	2	1	-	-	-	0,7	
FORSIKRINGSVIRKSOMHET, EIENDOMSDRIFT OG FORRETN.-MESSIG TJENESTYTING	69	2	9	15	19	10	9	3	1	1	2,6	
OFFENTLIG ADMINISTRASJON, FORSVAR, POLITI OG RETTSVESEN	121	8	23	19	27	18	22	3	1	-	4,5	
RENOVASJON OG REINGJØRING	15	-	2	1	2	4	4	1	1	-	0,6	
UNDERVISNING OG FORSKNINGSVIRKSOMHET .	136	4	5	20	46	23	21	15	2	-	5,0	
HELSE- OG ANDRE SOSIALTJENESTER	368	17	51	56	94	66	61	16	3	4	13,7	
KULTURELL TJ.YTING, UNDERH. OG SPORT .	13	-	2	4	3	2	1	-	-	1	0,5	
PERSONLIG TJENESTYTING	60	6	10	7	14	11	7	4	-	1	2,2	
UOPPGITT NÆRING	24	4	3	4	7	4	1	-	-	1	0,9	

TABELL 7. YRKESAKTIVE 16 ÅR OG OVER, ETTER KJØNN, ARBEIDSTID OG NERING/YRKESFELT. 1/11 79 - 31/10 80

	MENN						KVINNER				
	I ALT	I ALT	100-	500-	1 000	UOPP- GITT ARB.- TID	I ALT	100-	500-	1 000	UOPP- GITT ARB.- TID
			499	999	TIMER OG OVER			499	999	TIMER OG OVER	
I ALT	2694	1606	125	81	1303	97	1088	263	233	531	61
NÆRING											
JORDBRUK	88	60	6	4	43	7	28	10	2	14	2
SKOGBRUK	2	2	:	:	:	:	-	-	-	-	-
FISKE OG FANGST	1	1	:	:	:	:	-	-	-	-	-
BERGVERKSDRIFT	1	1	:	:	:	:	-	-	-	-	-
INDUSTRI I ALT	876	672	48	26	563	35	204	36	24	126	18
PRODUKSJON AV NÆRINGSMIDLER, DRIKKEVARER OG TOBAKKSVARER	206	127	11	9	100	7	79	13	8	54	4
PRODUKSJON AV TEKSTILVARER, BE- KLEDNINGSVARER, LÆR OG LÆRVARER	41	15	:	:	13	:	26	3	1	17	5
PRODUKSJON AV TREVARER	47	43	4	2	36	1	4	:	:	:	:
TREFØREDLING, GRAFISK PRODUKSJON OG FORLAGSVIRKSOMHET	109	85	5	5	72	3	24	4	4	13	3
PRODUKSJON AV KJEMISKE PRODUKTER, MINERALOLJE-, KULL-, GUMMI- OG PLASTPRODUKTER	87	72	5	1	60	6	15	7	3	5	-
PRODUKSJON AV MINERALSKE PRODUKTER	48	41	2	2	34	3	7	-	-	7	-
PRODUKSJON AV METALLER	23	21	-	-	20	1	2	:	:	:	:
PRODUKSJON AV VERKSTEDPRODUKTER	305	266	21	6	226	13	39	6	6	23	4
INDUSTRIPRODUKSJON ELLERS	10	2	:	:	:	:	8	1	1	5	1
KRAFT- OG VANNFORSYNING	20	15	1	-	13	1	5	1	1	3	-
BYGGE- OG ANLEGGSVIRKSOMHET	260	242	16	15	194	17	18	6	2	9	1
VAREHANDEL	405	179	25	11	135	8	226	63	59	95	9
HOTELL- OG RESTAURANTDRIFT	47	12	1	2	7	2	35	12	6	16	1
LANDTRANSPORT	49	47	2	2	39	4	2	:	:	:	:
SJØTRANSPORT	54	50	2	5	36	7	4	:	:	:	:
TRANSPORT ELLERS, LAGRING, POST OG TELEKOMMUNIKASJONER	65	35	-	2	32	1	30	7	3	17	3
BANK- OG FINANSIERINGSVIRKSOMHET ..	20	8	2	-	5	1	12	1	3	8	-
FORSIKRINGSVIRKSOMHET, EIENDOMS- DRIFT OG FORRETNINGSMESSIG TJENESTEYTING	69	46	1	4	41	-	23	7	4	11	1
OFFENTLIG ADMINISTRASJON, FORSVAR, POLITI OG RETTSVESEN	121	70	5	2	61	2	51	6	12	31	2
RENOVASJON OG REINGJØRING	15	6	-	-	6	-	9	3	3	2	1
UNDERVISNING OG FORSKNINGS- VIRKSOMHET	136	57	2	4	47	4	79	18	19	40	2
HELSE- OG ANDRE SOSIALTJENESTER	368	47	4	2	39	2	321	77	87	141	16
KULTURELL TJENESTEYTING, UNDERHOLD- NING OG SPORT	13	8	1	1	5	1	5	1	2	1	1
PERSONLIG TJENESTEYTING	60	29	2	1	25	1	31	10	4	14	3
UOPPGITT NÆRING	24	19	6	-	9	4	5	3	-	1	1
YRKESFELT											
TEKNISK, VITENSKAPELIG, HUMANIS- TISK OG KUNSTNERISK ARBEID	428	180	5	14	155	6	248	38	64	138	8
ADMINISTRASJONS- OG FORVALTNINGS- ARBEID, BEDRIFTS- OG ORGANISASJONS- LEDELSE I ALT	90	77	-	2	72	3	13	1	2	9	1
OFFENTLIG ADMINISTRASJONS- OG FORVALTNINGSARBEID	19	13	-	-	12	1	6	-	-	6	-
BEDRIFTS- OG ORGANISASJONSLEDELSE	71	64	-	2	60	2	7	1	2	3	1
KONTORARBEID	199	42	:	:	39	:	157	24	30	99	4
HANDELSARBEID	250	88	13	6	68	1	162	39	47	70	6
JORDBRUKS-, SKOGBRUKS- OG FISKEARBEID	90	63	7	3	48	5	27	10	2	12	3
GRUVE- OG SPRENGNINGSARBEID M.M. ..	2	2	:	:	:	:	-	-	-	-	-
TRANSPORT OG KOMMUNIKASJONSARBEID ..	148	125	11	8	99	7	23	7	5	9	2
INDUSTRI-, BYGGE- OG ANLEGGSS- ARBEID I ALT	981	863	60	41	727	35	118	18	7	83	10
JERN- OG METALLVAREARBEID	302	293	21	11	252	9	9	2	-	7	-
ELEKTROARBEID	62	61	1	2	57	1	1	:	:	:	:
TREARBEID	113	112	8	3	96	5	1	:	:	:	:
NÆRINGSMIDDELARBEID	91	63	5	4	49	5	28	3	2	21	2
MASKIN- OG MOTORDRIFT	46	46	1	5	40	-	-	-	-	-	-
LASTE-, LOSSE- OG LAGERARBEID	58	55	9	5	39	2	3	-	1	2	-
INDUSTRI-, BYGGE- OG ANLEGGSSARBEID ELLERS	309	233	15	11	194	13	76	12	4	52	8
SERVICEARBEID	345	60	5	2	46	7	285	111	71	89	14
MILITÆRT ARBEID, UOPPGITT ELLER IKKE IDENTIFISERBART YRKE	161	106	22	4	47	33	55	15	5	22	13

TABELL 8. YRKESAKTIVE 16 ÅR OG OVER I ARBEID I UKA 25/10 - 31/10 1980, ETTER KJØNN, ARBEIDSTID I UKA

	OG NÆRING/YRKESFELT										
	I ALT	MENN					KVINNER				
		I ALT	1-19 TIMER	20-29 TIMER	30 TIMER OG OVER	UOPP- GITT	I ALT	1-19 TIMER	20-29 TIMER	30 TIMER OG OVER	UOPP- GITT
I ALT	2290	1390	54	47	1250	39	900	251	193	434	22
NÆRING											
JORDBUK	64	46	2	4	40	-	18	3	4	10	1
SKOGBRUK	1	1	:	:	:	:	-	-	-	-	-
FISKE OG FANGST	1	1	:	:	:	:	-	-	-	-	-
BERGVERKSDRIFT	1	1	:	:	:	:	-	-	-	-	-
INDUSTRI I ALT	768	592	22	12	537	21	176	31	22	118	5
PRODUKSJON AV NÆRINGS- MIDLER, DRIKKEVARER OG TOBAKKSVARER	183	112	6	3	101	2	71	9	8	54	-
PRODUKSJON AV TEKSTILVARER, BE- KLEDNINGSVARER, LÆR OG LÆRVARER	36	14	:	:	13	:	22	-	2	17	3
PRODUKSJON AV TREVARER	41	38	1	-	36	1	3	:	:	:	:
TREFOREDLING, GRAFISK PRODUKSJON OG FORLAGSVIRKSOMHET	94	73	6	1	66	-	21	8	2	11	-
PRODUKSJON AV KJEMISKE PRODUK- TER, MINERALOLJE-, KULL-, GUMMI- OG PLASTPRODUKTER	76	64	3	2	54	5	12	5	-	6	1
PRODUKSJON AV MINERALISKE PRODUKTER	43	36	1	1	31	3	7	-	1	6	-
PRODUKSJON AV METALLER	23	21	-	-	21	-	2	:	:	:	:
PRODUKSJON AV VERKSTEDPRODUKTER	264	232	5	4	213	10	32	5	9	18	-
INDUSTRIPRODUKSJON ELLERS	8	2	:	:	:	:	6	1	-	5	-
KRAFT- OG VANNFORSYNING	18	14	-	-	13	1	4	2	-	2	-
BYGGE- OG ANLEGGSVIRKSOMHET	226	214	11	4	194	5	12	3	2	7	-
VAREHANDEL	338	146	8	3	133	2	192	79	40	66	7
HOTELL- OG RESTAURANTDRIFT	35	11	-	-	10	1	24	2	7	15	-
LANDTRANSPORT	47	47	1	3	40	3	-	-	-	-	-
SJØTRANSPORT	33	30	1	1	27	1	3	-	1	1	1
TRANSPORT ELLERS, LAGRING, POST OG TELEKOMMUNIKASJONER	53	30	-	2	28	-	23	5	6	12	-
BANK- OG FINANSIERINGSVIRKSOMHET ..	18	6	-	-	5	1	12	2	3	7	-
FORSIKRINGSVIRKSOMHET, EIENDOMS- DRIFT OG FORRETNINGSMESSIG TJENESTEYTING	62	45	1	1	43	-	17	5	3	9	-
OFFENTLIG ADMINISTRASJON, FORSVAR, POLITI OG RETTSVESEN	107	58	-	2	56	-	49	10	13	26	-
RENOVASJON OG REINGJØRING	13	6	-	-	6	-	7	4	2	1	-
UNDERVISNING OG FORSKNINGS- VIRKSOMHET	125	54	1	11	41	1	71	14	37	19	1
HELSE- OG ANDRE SOSIALTJENESTER	297	41	2	1	37	1	256	81	42	127	6
KULTURELL TJENESTEYTING, UNDERHOLD- NING OG SPORT	11	7	2	2	3	-	4	2	1	-	1
PERSONLIG TJENESTEYTING	56	28	2	1	25	-	28	7	9	12	-
UOPPGITT NÆRING	16	12	1	-	10	1	4	1	1	2	-
YRKESFELT											
TEKNISK, VITENSKAPELIG, HUMANIS- TISK OG KUNSTNERISK ARBEID	369	171	5	16	148	2	198	33	50	114	1
ADMINISTRASJONS- OG FORVALTNINGS- ARBEID, BEDRIFTS- OG ORGANISASJONS- LEDELSE I ALT	86	73	-	3	69	1	13	4	-	9	-
OFFENTLIG ADMINISTRASJONS- OG FORVALTNINGSARBEID	18	12	-	-	12	-	6	-	-	6	-
BEDRIFTS- OG ORGANISASJONSLEDELSE ..	68	61	-	3	57	1	7	4	-	3	-
KONTORARBEID	174	37	1	1	34	1	137	27	31	78	1
HANDELSARBEID	214	76	7	1	67	1	138	50	23	58	7
JORDBRUKS-, SKOGBRUKS- OG FISKEARBEID	66	50	3	4	43	-	16	3	4	8	1
GRUVE- OG SPRENGNINGSARBEID M.M. ..	2	2	:	:	:	:	-	-	-	-	-
TRANSPORT OG KOMMUNIKASJONSARBEID ..	113	98	4	3	88	3	15	5	4	6	-
INDUSTRI-, BYGGE- OG ANLEGG- ARBEID I ALT	873	772	32	15	701	24	101	7	11	80	3
JERN- OG METALLVAREARBEID	271	265	9	6	241	9	6	-	1	5	-
ELEKTROARBEID	57	56	2	-	53	1	1	:	:	:	:
TREARBEID	103	103	4	2	92	5	-	-	-	-	-
NÆRINGSMIDDELARBEID	84	58	3	1	53	1	26	2	1	23	-
MASKIN- OG MOTORDRIFT	42	42	4	1	35	2	-	-	-	-	-
LASTE-, LOSSE- OG LAGERARBEID	46	44	2	2	39	1	2	:	:	:	:
INDUSTRI-, BYGGE- OG ANLEGG SARBEID ELLERS	270	204	8	3	188	5	66	5	9	49	3
SERVICEARBEID	301	52	1	3	45	3	249	119	66	56	3
MILITÆRT ARBEID, UOPPGITT ELLER IKKE IDENTIFISERBART YRKE	92	59	:	:	53	:	33	3	4	25	1

TABELL 9. YRKESAKTIVE 16 ÅR OG OVER MED FAST OPPMØTEPLASS PÅ ARBEID I UKA 25/10 - 31/10 1980, ETTER TALLET PÅ

ARBEIDSREISER, REISETID OG YRKESFELT/OPPMØTEPLASS

I ALT	REISETID IKKE	REISTE 1 GANG			REISTE 2-3 GANGER			REISTE 4 GANGER ELLER FLERE			UOPP- GITT TALL PÅ REISER	
		REISETID UNDER 45 MIN	REISETID 45 MIN OG OVER	UOPP- GITT	REISETID UNDER 45 MIN	REISETID 45 MIN OG OVER	UOPP- GITT	REISETID UNDER 45 MIN	REISETID 45 MIN OG OVER	UOPP- GITT		
I ALT	2109	36	51	23	-	192	18	2	1414	179	14	180
YRKESFELT												
TEKN., VITENSK., HUMANIS- TISK OG KUNSTN. ARBEID ...	349	4	8	3	-	31	5	1	250	27	2	18
OFF. ADM. OG FORVALTN.- ARBEID	16	-	-	-	-	-	-	-	14	-	-	2
BEDRIFTS- OG ORG.LEDELSE ..	60	1	-	1	-	4	-	-	42	8	-	4
KONTORARBEID	171	1	1	2	-	33	1	-	107	13	-	13
HANDELSARBEID	191	1	12	-	-	46	4	1	98	14	1	14
JORDBRUKS-, SKOGBRUKS- OG FISKEARBEID	59	1	2	-	-	-	1	-	35	2	1	17
GRUVE OG SPRENGNINGS- ARBEID M.M.	1	-	-	-	-	-	-	-	1	-	-	-
TRANSPORT OG KOMMUNIKA- SJONSARBEID	98	6	3	2	-	7	-	-	58	10	1	11
INDUSTRI-, BYGGE- OG ANLEGG SARBEID I ALT	818	12	9	9	-	27	3	-	606	81	5	66
JERN- OG METALLV.ARBEID.	252	4	2	3	-	2	1	-	187	32	2	19
ELEKTROARBEID	55	2	1	2	-	-	-	-	43	4	-	3
TREARBEID	94	2	1	-	-	3	1	-	68	9	-	10
NÆRINGSMIDDELARBEID	81	-	-	-	-	6	-	-	67	3	1	4
MASKIN- OG MOTORDRIFT ..	41	1	1	1	-	2	-	-	27	3	-	6
LASTE-, LOSSE- OG LAGERARBEID	45	-	-	-	-	2	-	-	37	2	1	3
INDUSTRI-, BYGGE- OG ANLEGG SARBEID ELLERS ...	252	3	4	3	-	12	1	-	178	29	1	21
SERVICEARBEID	268	5	15	4	-	43	3	-	157	13	-	28
MILITÆRT ARBEID, UOPPGITT YRKE	76	5	1	2	-	1	1	-	45	10	4	7
OPPMØTEPLASS OG KJØNN												
INNEN ROSTEDSFYLKET	1995	16	51	3	-	189	16	2	1404	160	13	141
MENN	1163	11	15	-	-	30	2	-	898	109	10	88
KVINNER	832	5	36	3	-	159	14	2	506	51	3	53
I BOSTEDSKOMMUNEN	399	3	13	-	-	48	-	2	276	7	2	48
MENN	177	2	1	-	-	5	-	-	135	5	1	28
KVINNER	222	1	12	-	-	43	-	2	141	2	1	20
0103 FREDRIKSTAD	932	5	27	1	-	108	9	-	648	68	6	60
MENN	471	3	9	-	-	17	1	-	369	34	4	34
KVINNER	461	2	18	1	-	91	8	-	279	34	2	26
0102 SARPSBORG	208	4	4	-	-	14	2	-	155	19	2	8
MENN	159	4	2	-	-	4	-	-	123	18	2	6
KVINNER	49	-	2	-	-	10	2	-	32	1	-	2
0130 TUNE	198	2	4	-	-	12	-	-	154	9	2	15
MENN	151	1	-	-	-	4	-	-	126	6	2	11
KVINNER	47	1	3	-	-	8	-	-	28	3	-	4
0133 KRÅKERØY	90	-	-	-	-	2	1	-	68	16	-	3
MENN	83	-	-	-	-	-	1	-	67	12	-	3
KVINNER	7	-	-	-	-	2	-	-	1	4	-	-
0134 ONSØY	44	-	1	1	-	2	1	-	34	2	-	3
MENN	29	-	-	-	-	-	-	-	25	2	-	2
KVINNER	15	-	1	1	-	2	1	-	9	-	-	1
0104 MOSS	34	2	-	-	-	-	-	-	15	15	-	2
MENN	29	1	-	-	-	-	-	-	12	14	-	2
KVINNER	5	1	-	-	-	-	-	-	3	1	-	-
ANDRE KOMMUNER I FYLKET.	90	-	2	1	-	3	3	-	54	24	1	2
MENN	64	-	2	-	-	-	-	-	41	18	1	2
KVINNER	26	-	-	1	-	3	3	-	13	6	-	-
UTENFOR FYLKET	62	16	-	20	-	-	2	-	-	15	-	9
MENN	54	13	-	20	-	-	1	-	-	11	-	9
KVINNER	8	3	-	-	-	-	1	-	-	4	-	-
0301 OSLO	29	4	-	7	-	-	1	-	-	12	-	5
MENN	22	2	-	7	-	-	-	-	-	8	-	5
KVINNER	7	2	-	-	-	-	1	-	-	4	-	-
1103 STAVANGER	5	1	-	1	-	-	-	-	-	-	-	3
MENN	5	1	-	1	-	-	-	-	-	-	-	3
KVINNER	-	-	-	-	-	-	-	-	-	-	-	-
0211 VESTBY	4	-	-	-	-	-	1	-	-	2	-	1
MENN	4	-	-	-	-	-	1	-	-	2	-	1
KVINNER	-	-	-	-	-	-	-	-	-	-	-	-
2200 NORDSJØEN	3	1	-	2	-	-	-	-	-	-	-	-
MENN	3	1	-	2	-	-	-	-	-	-	-	-
KVINNER	-	-	-	-	-	-	-	-	-	-	-	-
ANDRE STEDER UTENFOR FYLKET	21	10	-	10	-	-	-	-	-	1	-	-
MENN	20	9	-	10	-	-	-	-	-	1	-	-
KVINNER	1	1	-	-	-	-	-	-	-	-	-	-
UOPPGITT OPPMØTEPLASS	52	4	-	-	-	3	-	-	10	4	1	30

TABELL 10. YRKESAKTIVE 16 ÅR OG OVER MED FAST ARBEIDSREISE I UKA 25/10 - 31/10 1980, ETTER REISEMÅTE,

OPPMØTEPLASS, TALLET PÅ ARBEIDSSREISER OG REISETID

I ALT	ETT TRANSPORTMIDDEL						TO ELLER FLERE TRANSPORTMIDLER			UOPP- GITT TRANS- PORT- MIDDEL	
	BIL	BUSS	TOG, TRIKK, T-BANE	SYKKEL, OVER BÅT 10 MIN ANNET GANSE	BIL OG BUSS/TOG/ TRIKK/ T-BANE/ BÅT	BUSS OG TOG/ TRIKK/ T-BANE/ BÅT	ANDRE KOMBINA- SJONER				
I ALT	1893	937	376	5	-	305	74	68	7	90	31
OPPMØTEPLASS,											
TALLET PÅ ARBEIDSSREISER											
OG REISETID											
OPPMØTEPLASS I BOSTEDS-											
KOMMUNEN	348	106	13	-	-	149	44	1	-	11	24
REISTE 1 GANG	13	-	1	-	-	8	2	-	-	-	2
0-45 MIN	13	-	1	-	-	8	2	-	-	-	2
45 MIN OG OVER	-	-	-	-	-	-	-	-	-	-	-
UOPPGITT REISETID	-	-	-	-	-	-	-	-	-	-	-
REISTE 2-3 GANGER	50	14	1	-	-	24	6	1	-	2	2
0-14 MIN	37	12	-	-	-	17	6	1	-	1	-
15-29 "	11	2	1	-	-	7	-	-	-	1	-
30-44 "	-	-	-	-	-	-	-	-	-	-	-
45 MIN OG OVER	-	-	-	-	-	-	-	-	-	-	-
UOPPGITT REISETID	2	-	-	-	-	-	-	-	-	-	2
REISTE 4 GANGER ELLER											
FLERE	285	92	11	-	-	117	36	-	-	9	20
0-14 MIN	206	62	2	-	-	85	35	-	-	5	17
15-29 "	59	20	6	-	-	27	-	-	-	4	2
30-44 "	11	5	3	-	-	3	-	-	-	-	-
45 MIN OG OVER	7	5	-	-	-	1	1	-	-	-	-
UOPPGITT REISETID	2	-	-	-	-	1	-	-	-	-	1
OPPMØTEPLASS UTENFOR											
BOSTEDSKOMMUNEN	1527	824	358	5	-	153	28	67	6	79	7
REISTE 1 GANG	61	23	18	4	-	7	1	1	2	5	-
0-45 MIN	38	14	15	-	-	7	-	1	-	1	-
45 MIN OG OVER	23	9	3	4	-	-	1	-	2	4	-
UOPPGITT REISETID	-	-	-	-	-	-	-	-	-	-	-
REISTE 2-3 GANGER	159	67	58	-	-	15	-	8	-	11	-
0-14 MIN	31	20	4	-	-	7	-	-	-	-	-
15-29 "	86	38	36	-	-	5	-	2	36	5	-
30-44 "	24	4	11	-	-	3	-	3	-	3	-
45 MIN OG OVER	18	5	7	-	-	-	-	3	-	3	-
UOPPGITT REISETID	-	-	-	-	-	-	-	-	-	-	-
REISTE 4 GANGER ELLER											
FLERE	1307	734	282	1	-	131	27	58	4	63	7
0-14 MIN	352	227	22	-	-	54	18	9	-	19	3
15-29 "	620	369	133	-	-	60	8	32	-	16	2
30-44 "	156	46	73	-	-	9	1	7	1	19	-
45 MIN OG OVER	168	85	53	1	-	7	-	10	3	9	-
UOPPGITT REISETID	11	7	1	-	-	1	-	-	-	-	2
UOPPGITT OPPMØTEPLASS	18	7	5	-	-	3	2	-	1	-	-
KJØNN OG ALDER											
MENN											
16-19 ÅR	1106	657	144	5	-	139	46	35	5	57	18
16-19 ÅR	74	24	16	-	-	13	11	4	1	4	1
20-24 "	114	66	18	1	-	8	1	9	2	7	2
25-29 "	138	88	19	1	-	15	1	3	1	9	1
30-39 "	298	200	29	-	-	26	15	9	-	17	2
40-49 "	210	133	19	2	-	32	7	3	-	12	2
50-59 "	192	113	26	1	-	29	6	3	1	7	6
60-66 "	74	32	15	-	-	15	5	3	-	1	3
67-69 "	4	-	2	-	-	1	-	1	-	-	-
70 ÅR OG OVER	2	1	-	-	-	-	-	-	-	-	1
KVINNER											
16-19 ÅR	787	280	232	-	-	166	28	33	2	33	13
16-19 ÅR	59	7	26	-	-	13	5	4	-	2	2
20-24 "	107	45	35	-	-	18	1	4	-	3	1
25-29 "	94	51	18	-	-	13	2	3	1	4	2
30-39 "	201	90	48	-	-	31	9	13	1	8	1
40-49 "	158	50	45	-	-	49	4	4	-	5	1
50-59 "	121	33	40	-	-	33	4	3	-	5	3
60-66 "	40	3	17	-	-	8	1	2	-	6	3
67-69 "	4	1	2	-	-	-	1	-	-	-	-
70 ÅR OG OVER	3	-	1	-	-	1	1	-	-	-	-

TABELL 11. BOLIGER ETTER HUSTYPE OG TALLET PÅ ROM. BOSATTE ETTER TALLET PÅ ROM I BOLIGEN. 1/11 1980

TALLET PÅ ROM UTENOM KJØKKEN	BOLIGER						BOSATTE	
	I ALT	I VÅNINGSHUS I TILKN. TIL GÅRDSDRIFT OG I FRITTL. ENEBOLIGER	I ANDRE ENE- OG TOMANNS- BOLIGER OG SMÅHUS	I BLOKK, LEIE- GÅRD E.L.	I ANDRE BYGG	I UOPP- GITT HUS- TYPE	I ALT	PR. ROM
ALLE	2007	1099	300	428	12	168	5572	0,8
I ROM	55	27	10	12	4	2	94	1,7
MED KJØKKEN								
6 KVM OG OVER	33	18	7	6	1	1	60	1,8
MED KJØKKEN								
UNDER 6 KVM	16	6	3	4	2	1	25	1,6
UTEN KJØKKEN	2	2	-	-	-	-	2	1,0
UOPPGITT	4	1	-	2	1	-	7	1,8
2 ROM	267	78	83	85	2	19	497	0,9
MED KJØKKEN								
6 KVM OG OVER	173	57	64	45	1	6	323	0,9
MED KJØKKEN								
UNDER 6 KVM	72	16	14	34	1	7	137	1,0
UTEN KJØKKEN	1	1	-	-	-	-	4	2,0
UOPPGITT	21	4	5	6	-	6	33	0,8
3 ROM	551	246	102	169	4	30	1411	0,9
4 "	600	371	68	137	2	22	1915	0,8
5 "	244	207	12	11	-	14	800	0,7
6 "	92	81	7	-	-	4	353	0,6
7 "	43	40	2	-	-	1	156	0,5
8 ROM OG OVER	19	18	1	-	-	-	72	0,4
UOPPGITT	136	31	15	14	-	76	274	-

TABELL 12. BOLIGER ETTER HUSETS BYGGÅR OG HUSTYPE/EIE-/LEIEFORM. BOSATTE OG ROM, ETTER HUSETS BYGGÅR. 1/11 1980

	HUSETS BYGGÅR									
	ALLE	1900 OG FØR	1901- 1920	1921- 1940	1941- 1945	1946- 1950	1951- 1960	1961- 1970	1971- 1980	UOPP- GITT
BOLIGER I ALT	2007	166	155	137	11	72	305	566	448	147
HUSTYPE										
I VÅNINGSHUS	108	46	24	9	-	1	7	4	15	2
I FRITTLIGGENDE ENEBOLIG ..	991	88	98	95	9	50	178	275	176	22
I REKKEHUS, TERR.HUS E.L. .	101	2	1	-	-	2	16	29	50	1
I HORIZONTALT DELT										
TOMANNSBOLIG	126	10	11	13	2	8	65	9	3	5
I ANNET BYGG UNDER 3 ETG. .	73	10	9	11	-	3	18	14	6	2
I BLOKK, LEIEGÅRD E.L.	428	1	1	-	-	-	4	219	190	13
I FORRETNINGSBYGG	6	-	1	1	-	-	1	3	-	-
I BYGG FOR FELLES-										
HUSHOLDNING	6	1	1	-	-	-	1	-	3	-
I UOPPGITT HUSTYPE	168	8	9	8	-	8	15	13	5	102
EIE-/LEIEFORHOLD TIL										
BOLIGEN										
EIES I ALT	1489	108	107	93	4	50	228	485	367	47
PRIVAT	1038	106	107	90	4	49	215	263	174	30
GJENNOM BORETTLAG E.L. .	451	2	-	3	-	1	13	222	193	17
LEIES I ALT	214	22	16	21	3	5	40	46	49	12
VED VANLIG LEIEKONTRAKT .	152	17	10	21	3	3	40	22	25	11
SOM TJENESTEBOLIG	50	5	4	-	-	-	-	23	17	1
FOR ET AVGRENSET TIDSRØM.	11	-	2	-	-	2	-	-	7	-
PÅ ANDRE VILKÅR	1	-	-	-	-	-	-	1	-	-
UOPPGITT	304	36	32	23	4	17	37	35	32	88
BOSATTE I ALT	5572	397	388	329	25	170	838	1776	1369	280
BOSATTE PR. BOLIG	2,8	2,4	2,5	2,4	2,3	2,4	2,7	3,1	3,1	1,9
ROM I ALT	6884	592	544	483	27	257	1061	2043	1640	239
ROM PR. BOLIG	3,7	3,7	3,7	3,7	2,5	3,7	3,6	3,7	3,8	3,2
BOSATTE PR. ROM	0,8	0,6	0,7	0,7	0,9	0,6	0,8	0,8	0,8	0,7

TABELL 13. BOLIGER ETTER VIKTIGSTE KILDE TIL OPPVARMING OG BYGGEÅR/INSTALLASJON AV PIPE. BOSATTE ETTER BOLIGENS VIKTIGSTE KILDE TIL OPPVARMING. 1/11 1980

	EN KILDE VIKTIGST						TO ELLER FLERE LIKEVERDIGE KILDER					UOPP- GITT OPP- VARM- INGS- KILDE
	ALLE	SEN- TRAL- VARME	ELEK- TRISKE OVNER E.L.	OVNER FOR FLY- TENDE BRENSSEL	OVNER FOR FAST BRENSSEL	ALLE	EL. OVNER OG OVNER FOR FAST BRENSSEL	EL. OVNER OG OVNER FOR FLY- TENDE BRENSSEL	OVNER FOR FAST OG FLY- TENDE BRENSSEL	EL. OVNER OG OVNER FOR FAST OG FLY- TENDE BRENSSEL		
BOLIGER I ALT	2007	1582	198	564	618	202	285	53	88	98	46	140
BYGGEÅR												
1900 OG FØR	166	128	4	8	56	60	28	4	4	11	9	10
1901 - 1920	155	116	3	14	68	31	33	8	4	15	6	6
1921 - 1940	137	96	8	8	54	26	36	10	6	16	4	5
1941 - 1945	11	9	2	1	3	3	1	-	1	-	-	1
1946 - 1950	72	53	7	8	33	5	16	-	6	7	3	3
1951 - 1960	305	233	18	21	166	28	56	10	17	21	8	16
1961 - 1970	566	484	98	200	163	23	72	10	35	17	10	10
1971 - 1980	448	404	52	284	50	18	35	9	12	10	4	9
UOPPGITT	147	59	6	20	25	8	8	2	3	1	2	80
PIPE												
MED PIPE	1479	1155	132	203	618	202	285	53	88	98	46	39
UTEN PIPE	398	384	50	334	-	-	-	-	-	-	-	14
UOPPGITT	130	43	16	27	-	-	-	-	-	-	-	87
BOSATTE I ALT	5572	4450	611	1497	1808	534	853	157	279	281	136	269
BOSATTE PR. BOLIG	2,8	2,8	3,1	2,7	2,9	2,6	3,0	3,0	3,2	2,9	3,0	1,9
ROM I ALT	6884	5553	799	1785	2209	762	1102	212	326	377	188	228
ROM PR. BOLIG	3,7	3,6	4,2	3,3	3,7	4,0	4,0	4,1	3,8	4,0	4,2	3,4
BOSATTE PR. ROM	0,8	0,8	0,8	0,8	0,8	0,7	0,8	0,7	0,8	0,7	0,7	0,7

TABELL 14. BOLIGER ETTER SANITÆRUTSTYR OG TALLET PÅ ROM. BOSATTE ETTER BOLIGENS SANITÆRUTSTYR. 1/11 1980

TALLET PÅ ROM UTENOM KJØKKEN	MED BAD						UTEN BAD					UOPP- GITT OM BAD
	ALLE	ALLE	WC I BOLI- GEN	WC UTENFOR BOLI- GEN	ANNET AV- TREDE	UOPP- GITT AV- TREDE	ALLE	WC I BOLI- GEN	WC UTENFOR BOLI- GEN	ANNET AV- TREDE	UOPP- GITT AV- TREDE	
BOLIGER I ALT	2007	1599	1548	11	14	26	244	79	58	98	9	164
1 ROM	55	31	29	2	-	-	23	8	5	10	-	1
MED KJØKKEN												
6 KVM OG OVER	33	18	17	1	-	-	15	4	5	6	-	-
MED KJØKKEN												
UNDER 6 KVM	16	9	8	1	-	-	7	4	-	3	-	-
UTEN KJØKKEN	2	1	1	-	-	-	1	-	-	1	-	-
UOPPGITT	4	3	3	-	-	-	-	-	-	-	-	1
2 ROM	267	185	178	3	1	3	62	21	22	19	-	20
MED KJØKKEN												
6 KVM OG OVER	173	112	107	2	1	2	50	16	18	16	-	11
MED KJØKKEN												
UNDER 6 KVM	72	60	58	1	-	1	9	4	3	2	-	3
UTEN KJØKKEN	1	-	-	-	-	-	1	-	1	-	-	-
UOPPGITT	21	13	13	-	-	-	2	1	-	1	-	6
3 ROM	551	441	428	2	4	7	78	21	23	27	7	32
4 "	600	549	538	3	2	6	34	15	2	16	1	17
5 "	244	212	205	1	3	3	22	8	2	12	-	10
6 "	92	82	77	-	2	3	8	2	1	5	-	2
7 "	43	36	35	-	1	-	5	1	1	3	-	2
8 ROM OG OVER	19	17	17	-	-	-	2	-	-	2	-	-
UOPPGITT	136	46	41	-	1	4	10	3	2	4	1	80
BOSATTE I ALT	5572	4752	4630	27	29	66	500	161	137	190	12	320
BOSATTE PR. BOLIG	2,8	3,0	3,0	2,5	2,1	2,5	2,0	2,0	2,4	1,9	1,3	2,0
BOSATTE PR. ROM	0,8	0,8	0,8	0,9	0,5	0,7	0,7	0,7	0,9	0,6	0,4	0,7
ROM PR. BOLIG	3,7	3,8	3,8	2,8	4,3	3,8	3,1	3,1	2,7	3,4	3,1	3,3

TABELL 15. BOLIGER, ROM OG BOSATTE, ETTER HUSTYPE. 1/11 1980

	ALLE	VÅ- NINGS- HUS I TILKN. TIL GÅRDS- DRIFT	FRITT- LIGG- ENDE ENE- BOLIG	REKKEHUS, TERRASSEHUS, HUS I KJEDE, VERTIKALT DELT TOMANNS- BOLIG	HORI- SON- TALT DELT TO- MANN- BOLIG	ANNET BOLIGBYGG MED FÆRRE ENN 3 ETASJER	BLOKK, LEIEGÅRD ELLER ANNET BOLIGBYGG MED 3 ETASJER EL. FLERE	FOR- RET- NINGS- BYGG MV.	BYGG FOR FEL- LES- HUS- HOLD- NING	UOPP- GITT HUS- TYPE
BOLIGER I ALT	2007	108	991	101	126	73	428	6	6	168
BOSATTE I ALT	5572	303	3023	261	324	171	1139	20	8	323
BOSATTE PR. BOLIG	2,8	2,8	3,1	2,6	2,6	2,3	2,7	3,3	1,3	1,9
ROM I ALT	6884	487	3878	321	365	193	1292	18	10	319
ROM PR. BOLIG	3,7	4,6	4,0	3,3	3,0	2,9	3,1	3,0	1,7	3,5
BOSATTE PR. ROM ..	0,8	0,6	0,8	0,8	0,8	0,8	0,8	1,1	0,8	0,6

TABELL 16. BOLIGER ETTER EIE-/LEIEFORM OG AREAL. BOSATTE ETTER EIE-/LEIEFORHOLD TIL BOLIGEN. 1/11 1980

AREAL	ALLE	BOLIGEN EIES			BOLIGEN LEIES				UOPPGITT EIE-/ LEIE- FORM	
		ALLE PRIVAT	GJENNOM BORETT- LAG E.L.	ALLE	VED VANLIG LEIE- KONTRAKT	SOM TJENESTE- BOLIG	FOR ET AVGRENSET TIDSRUM	PÅ ANDRE VILKÅR		
BOLIGER I ALT	2007	1489	1038	451	214	152	50	11	1	304
UNDER 30 KVM ...	25	9	4	5	8	7	-	1	-	8
30- 39 KVM	44	15	10	5	15	13	2	-	-	14
40- 49 "	89	37	23	14	28	22	5	1	-	24
50- 59 "	198	126	60	66	41	30	11	-	-	31
60- 79 "	397	299	193	106	44	36	5	3	-	54
80- 99 "	604	517	338	179	44	28	14	1	1	43
100-129 "	359	310	251	59	22	8	9	5	-	27
130 KVM OG OVER.	142	124	121	3	6	3	3	-	-	12
UOPPGITT AREAL .	149	52	38	14	6	5	1	-	-	91
BOSATTE I ALT	5572	4421	3181	1240	515	326	155	28	6	636
BOSATTE PR. BOLIG.	2,8	3,0	3,1	2,7	2,4	2,1	3,1	2,5	6,0	2,1
ROM I ALT	6884	5600	4174	1426	615	407	166	38	4	669
ROM PR. BOLIG	3,7	3,9	4,1	3,3	3,0	2,8	3,5	3,5	4,0	3,2
BOSATTE PR. ROM ..	0,8	0,8	0,7	0,8	0,8	0,8	0,9	0,7	1,5	0,7

TABELL 17. BOLIGER, BOSATTE OG ROM, ETTER BOSATTE PR. ROM I BOLIGEN. 1/11 1980

	ALLE	BOSATTE PR. ROM UTENOM KJØKKEN								UOPP- GITT	
		UNDER 0,25	0,25- 0,49	0,50- 0,74	0,75- 0,99	1,00- 1,24	1,25- 1,49	1,50- 1,74	1,75- 1,99		2,00 OG OVER
BOLIGER I ALT	2007	28	271	582	239	457	151	86	3	54	136
BOSATTE I ALT	5572	30	397	1220	833	1527	670	370	21	230	274
BOSATTE PR. BOLIG	2,8	1,1	1,5	2,1	3,5	3,3	4,4	4,3	7,0	4,3	2,0
ROM I ALT	6884	158	1162	2108	1072	1518	517	236	12	101	-
ROM PR. BOLIG	3,7	5,6	4,3	3,6	4,5	3,3	3,4	2,7	4,0	1,9	-

TABELL 20. FAMILIER OG PERSONER I PRIVATHUSHOLDNINGER, ETTER FAMILIETYPPE OG EIE-/LEIEFORHOLD TIL BOLIGEN/
TALLET PÅ ROM I BOLIGEN. 1/11 1980

	I ALT		FAMI- LIER MED EN PER- SON	FAMILIER MED TO ELLER FLERE PERSONER							
	FAMI- LIER	PER- SONER		I ALT		EKTE- PAR UTEN UGIFTE BARN	EKTEPAR MED UGIFTE BARN		MOR ELLER FAR MED UGIFTE BARN		FAM. MED UOPP- GITT FAM.- TYPE
				FAMI- LIER	PER- SONER		FAMI- LIER	PER- SONER	FAMI- LIER	PER- SONER	
I ALT	2151	5572	593	1558	4979	425	927	3611	201	503	5
EIE-/LEIEFORHOLD TIL BOLIGEN											
EIES I ALT	1596	4421	339	1257	4082	322	774	3028	157	397	4
PRIVAT	1106	3181	201	905	2980	241	593	2322	67	163	4
GJENNOM BORETTSLAG E.L. ..	490	1240	138	352	1102	81	181	706	90	234	-
LEIES I ALT	227	515	84	143	431	43	76	290	24	55	-
VED VANLIG LEIEKONTRAKT ..	162	326	70	92	256	31	43	153	18	41	-
SOM TJENESTEBOLIG	51	155	11	40	144	7	28	118	5	12	-
FOR ET AVGRENSET TIDSRUM .	12	28	3	9	25	5	3	13	1	2	-
PÅ ANDRE VILKÅR	2	6	-	2	6	-	2	6	-	-	-
UOPPGITT	328	636	170	158	466	60	77	293	20	51	1
TALLET PÅ ROM I BOLIGEN											
UTENOM KJØKKEN											
1 ROM	55	94	35	20	59	7	8	32	5	13	-
MED KJØKKEN											
6 KVM OG OVER	33	60	21	12	39	4	6	25	2	6	-
MED KJØKKEN											
UNDER 6 KVM	16	25	10	6	15	3	1	4	2	5	-
UTEN KJØKKEN	2	2	2	-	-	-	-	-	-	-	-
UOPPGITT	4	7	2	2	5	-	1	3	1	2	-
2 ROM	281	497	146	135	351	56	47	164	32	75	-
MED KJØKKEN											
6 KVM OG OVER	179	323	85	94	238	43	33	112	18	40	-
MED KJØKKEN											
UNDER 6 KVM	77	137	43	34	94	11	12	45	11	27	-
UTEN KJØKKEN	1	4	-	1	4	-	-	-	1	4	-
UOPPGITT	24	33	18	6	15	2	2	7	2	4	-
3 ROM	588	1411	160	428	1251	157	212	790	58	144	1
4 "	646	1915	103	543	1812	113	360	1406	68	174	2
5 "	263	800	42	221	758	44	160	628	16	40	1
6 "	97	353	7	90	346	18	68	300	4	10	-
7 "	49	156	9	40	147	7	30	124	3	9	-
8 ROM OG OVER	22	72	3	19	69	3	13	54	2	5	1
UOPPGITT	150	274	88	62	186	20	29	113	13	33	-

TABELL 21. TALLET PÅ PRIVATHUSHOLDNINGER MED UTVALGTE KJENNETEGN FOR BOLIGSTANDARD, OG DISPONERING AV
PERSONBIL. BOSATTE I SLIKE HUSHOLDNINGER, ETTER ALDER. 1/11 1980

	ALLE	WC I BOLIGEN	BAD I BOLIGEN	TELEFON I BOLIGEN	BRENSEL- OVN I BOLIGEN	BOLIG- EN BYGGET ETTER 1945	HUSHOLD- NINGEN EIER BOLIGEN	KJØKKEN 6 KVM OG OVER I BOLIGEN	BIL DIS- PONERES AV HUS- HOLDNINGEN
PRIVATHUSHOLDNINGER ...	2007	1693	1599	996	1399	1391	1489	1634	1262
BOSATTE	5572	4950	4752	2867	4083	4153	4421	4782	4128
0-19 ÅR	1728	1606	1575	875	1250	1417	1420	1546	1442
20-39 "	1635	1461	1419	733	1109	1280	1256	1394	1360
40-59 "	1282	1168	1141	747	1022	991	1109	1117	973
60-69 "	498	413	374	275	396	274	378	410	248
70-79 "	335	247	199	180	235	156	206	247	93
80 ÅR OG OVER	94	55	44	57	71	35	52	68	12
BOSATTE PR. BOLIG	2,8	2,9	3,0	2,9	2,9	3,0	3,0	2,9	3,3
ROM PR. BOLIG	3,7	3,7	3,8	3,9	3,9	3,7	3,9	3,8	3,9
BOSATTE PR. ROM	0,8	0,8	0,8	0,7	0,8	0,8	0,8	0,8	0,8
HUSHOLDNINGER HVOR FOREKOMST AV KJENNETEGNET IKKE ER OPPGITT	-	112	164	148	72	147	304	210	244

TABELL 22. FOLKEMENGDEN ETTER ALDER, KJØNN OG TYPE BOLIGSTRØK/GRUNNKRETS. 1/11 1980

I ALT	ALDER. ÅR											
	0-6	7-15	16-19	20-24	25-29	30-49	50-59	60-66	67-69	70-79	80 OG OVER	
KOMMUNEN	5612	468	867	393	410	403	1477	629	358	142	348	117
MENN	2721	226	423	191	208	198	735	316	156	71	153	44
KVINNER	2891	242	444	202	202	205	742	313	202	71	195	73
TYPE BOLIGSTRØK OG KJØNN												
TETTBYGDE STRØK	4958	418	771	343	366	367	1314	548	316	121	291	103
MENN	2390	207	372	161	185	184	648	269	138	64	125	37
KVINNER	2568	211	399	182	181	183	666	279	178	57	166	66
0021 FREDRIKSTAD	4958	418	771	343	366	367	1314	548	316	121	291	103
MENN	2390	207	372	161	185	184	648	269	138	64	125	37
KVINNER	2568	211	399	182	181	183	666	279	178	57	166	66
SPREDTBYGDE STRØK	637	49	93	50	41	36	160	79	41	20	55	13
MENN	320	18	48	30	22	14	85	46	17	6	27	7
KVINNER	317	31	45	20	19	22	75	33	24	14	28	6
UOPPGITT BOLIGSTRØK	17	1	3	-	3	-	3	2	1	1	2	1
GRUNNKRETS OG KJØNN												
01 HAUGE	2743	257	416	165	216	216	719	287	164	69	169	65
MENN	1304	120	202	71	106	104	357	142	73	35	73	21
KVINNER	1439	137	214	94	110	112	362	145	91	34	96	44
0102 OMBERG SYD	6	-	4	-	-	-	2	-	-	-	-	-
MENN	1	-	1	-	-	-	-	-	-	-	-	-
KVINNER	5	-	3	-	-	-	2	-	-	-	-	-
0103 OMBERG NORD	102	10	18	2	3	4	30	10	8	6	8	3
MENN	46	2	10	-	2	1	14	5	6	1	4	1
KVINNER	56	8	8	2	1	3	16	5	2	5	4	2
0104 HAUGE-EVJE	835	67	114	54	82	54	209	91	70	25	56	13
MENN	414	28	56	23	45	28	110	47	30	16	27	4
KVINNER	421	39	58	31	37	26	99	44	40	9	29	9
0105 SAXEGÅRD	76	1	8	6	9	2	18	14	11	-	5	2
MENN	35	-	4	2	5	1	9	7	6	-	1	-
KVINNER	41	1	4	4	4	1	9	7	5	-	4	2
0106 VALLEFJELLET	843	131	132	41	69	104	227	60	32	15	24	8
MENN	391	64	60	19	28	48	109	30	14	5	10	4
KVINNER	452	67	72	22	41	56	118	30	18	10	14	4
0107 SELJEVEIEN	8	1	-	1	-	2	-	3	1	-	-	-
MENN	4	1	-	-	-	1	-	1	1	-	-	-
KVINNER	4	-	-	1	-	1	-	2	-	-	-	-
0108 RÅ-HAUGEÅSEN	469	27	81	30	26	28	131	59	27	13	37	10
MENN	215	15	40	11	13	12	63	25	10	8	15	3
KVINNER	254	12	41	19	13	16	68	34	17	5	22	7
0109 GRØNLI	223	11	31	14	13	10	54	16	8	7	33	26
MENN	107	5	17	8	8	6	28	7	3	3	14	8
KVINNER	116	6	14	6	5	4	26	9	5	4	19	18
0110 RÅDALEN	173	9	27	15	14	12	44	34	7	3	6	2
MENN	87	5	14	6	5	7	22	20	3	2	2	1
KVINNER	86	4	13	9	9	5	22	14	4	1	4	1
0111 BORREDALEN	8	-	1	2	-	-	4	-	-	-	-	1
MENN	4	-	-	2	-	-	2	-	-	-	-	-
KVINNER	4	-	1	-	-	-	2	-	-	-	-	1
02 REKUSTAD	2320	172	369	188	156	159	625	270	156	54	130	41
MENN	1139	90	175	97	82	83	309	131	68	29	58	17
KVINNER	1181	82	194	91	74	76	316	139	88	25	72	24
0201 VALLE	2	-	-	-	-	-	-	-	-	-	2	-
MENN	1	-	-	-	-	-	-	-	-	-	1	-
KVINNER	1	-	-	-	-	-	-	-	-	-	1	-
0202 NES	334	23	46	21	24	21	80	48	28	16	22	5
MENN	156	10	16	6	14	13	41	26	12	6	10	2
KVINNER	178	13	30	15	10	8	39	22	16	10	12	3
0203 KIRKEN-ROLVSSØYSUN	479	29	52	23	32	37	100	76	55	19	40	16
MENN	243	15	28	11	18	18	53	38	21	12	19	10
KVINNER	236	14	24	12	14	19	47	38	34	7	21	6
0204 RØNNINGEN	260	22	34	14	25	26	57	35	16	6	15	10
MENN	121	13	14	8	12	14	29	15	6	4	4	2
KVINNER	139	9	20	6	13	12	28	20	10	2	11	8
0205 GULLSKÅRET	312	41	68	16	20	33	84	21	6	3	18	2
MENN	145	21	35	10	12	14	34	9	2	2	6	-
KVINNER	167	20	33	6	8	19	50	12	4	1	12	2
0206 NESSKOGEN	691	39	141	87	36	23	245	66	26	7	17	4
MENN	355	23	68	50	19	14	120	32	17	3	8	1
KVINNER	336	16	73	37	17	9	125	34	9	4	9	3
0207 HATTEVEIEN	11	1	1	2	1	1	4	-	-	-	1	-
MENN	6	-	-	2	-	-	3	-	-	-	1	-
KVINNER	5	1	1	-	1	1	1	-	-	-	-	-
0209 REKUSTAD-RØSTAD	231	17	27	25	18	18	55	24	25	3	15	4
MENN	112	8	14	10	7	10	29	11	10	2	9	2
KVINNER	119	9	13	15	11	8	26	13	15	1	6	2
03 NYLENDE	532	38	79	40	35	28	130	70	37	18	47	10
MENN	267	15	43	23	19	11	67	42	14	6	21	6
KVINNER	265	23	36	17	16	17	63	28	23	12	26	4

TABELL 22 (FORTS.)

	I ALT	ALDER. ÅR										80 OG OVER
		0-6	7-15	16-19	20-24	25-29	30-49	50-59	60-66	67-69	70-79	
0301 RØD	41	-	5	3	4	-	5	12	7	3	2	-
MENN	22	-	4	2	3	-	2	5	4	1	1	-
KVINNER	19	-	1	1	1	-	3	7	3	2	1	-
0302 ROSTADNESET-HØYDA	175	10	33	12	10	8	50	25	10	5	12	-
MENN	84	3	18	7	7	4	23	16	2	-	4	-
KVINNER	91	7	15	5	3	4	27	9	8	5	8	-
0303 NYLENDE	316	28	41	25	21	20	75	33	20	10	33	10
MENN	161	12	21	14	9	7	42	21	8	5	16	6
KVINNER	155	16	20	11	12	13	33	12	12	5	17	4
UOPPGITT BOSTED	17	1	3	-	3	-	3	2	1	1	2	1

TABELL 23. YRKESAKTIVE 16 ÅR OG OVER, ETTER NÆRING, KJØNN OG TYPE BOLIGSTRØK/GRUNNKRETS. 1/11 1980

I ALT	JORD- BRUK, SKOG- BRUK, FISKE OG FANGST	INDU- STRI OG BERG- VERKS- DRIFT	KRAFT- OG VANN- FOR- SYNING	BYGGE- OG ANLEGG- VIRK- SOMHET	VARE- HANDEL, HOTELL- OG RES- TAURANT- VIRKSOM- HET	TRANSPORT, LAGRING, POST OG TELE- KOMMUNI- KASJONER	BANK-, FI- NANS- OG FORSIK- RINGSVIRK- SOMHET, EIEND.- DRIFT OG FORR.MESS. TJ.YTING	OFFENT- LIG, SOSIAL OG PRIVAT TJE- NESTE- YTING	UOPP- GITT NÆRING	
KOMMUNEN	2704	93	881	20	260	455	169	89	724	13
MENN	1616	64	675	15	242	194	133	54	228	11
KVINNER	1088	29	206	5	18	261	36	35	496	2
TYPE BOLIGSTRØK OG KJØNN										
TETTBYGDE STRØK	2406	36	812	19	214	411	156	77	670	11
MENN	1415	23	622	14	200	173	123	45	206	9
KVINNER	991	13	190	5	14	238	33	32	464	2
0021 FREDRIKSTAD	2406	36	812	19	214	411	156	77	670	11
MENN	1415	23	622	14	200	173	123	45	206	9
KVINNER	991	13	190	5	14	238	33	32	464	2
SPREDTBYGDE STRØK	293	57	67	1	46	43	13	12	52	2
MENN	199	41	52	1	42	21	10	9	21	2
KVINNER	94	16	15	-	4	22	3	3	31	-
UOPPGITT BOLIGSTRØK	5	-	2	-	-	1	-	-	2	-
GRUNNKRETS OG KJØNN										
01 HAUGE	1319	28	471	12	110	213	77	43	360	5
MENN	762	16	358	9	103	84	63	22	103	4
KVINNER	557	12	113	3	7	129	14	21	257	1
0102 OMBERG SYD	1	-	1	-	-	-	-	-	-	-
MENN	-	-	-	-	-	-	-	-	-	-
KVINNER	1	-	1	-	-	-	-	-	-	-
0103 OMBERG NORD	49	5	13	-	5	7	-	-	19	-
MENN	26	3	11	-	5	2	-	-	5	-
KVINNER	23	2	2	-	-	5	-	-	14	-
0104 HAUGE-EVJE	412	5	158	5	49	63	24	10	96	2
MENN	253	3	123	3	45	25	22	3	27	2
KVINNER	159	2	35	2	4	38	2	7	69	-
0105 SAXEGÅRD	49	4	17	-	2	6	2	1	17	-
MENN	27	2	13	-	2	2	2	1	5	-
KVINNER	22	2	4	-	-	4	-	-	12	-
0106 VALLEFJELLET	387	1	123	1	26	55	28	18	134	1
MENN	216	1	90	1	25	26	20	9	43	1
KVINNER	171	-	33	-	1	29	8	9	91	-
0107 SELJEVEIEN	7	-	2	-	1	2	-	-	2	-
MENN	3	-	1	-	1	1	-	-	-	-
KVINNER	4	-	1	-	-	1	-	-	2	-
0108 RÅ-HAUGEÅSEN	224	6	93	2	15	38	10	8	50	2
MENN	122	3	65	1	14	13	6	4	15	1
KVINNER	102	3	28	1	1	25	4	4	35	1
0109 GRØNLI	90	3	25	4	7	21	9	1	20	-
MENN	55	2	20	4	6	8	9	1	5	-
KVINNER	35	1	5	-	1	13	-	-	15	-
0110 RÅDALEN	96	3	38	-	5	19	4	5	22	-
MENN	57	1	34	-	5	6	4	4	3	-
KVINNER	39	2	4	-	-	13	-	1	19	-
0111 BORREDALEN	4	1	1	-	-	2	-	-	-	-
MENN	3	1	1	-	-	1	-	-	-	-
KVINNER	1	-	-	-	-	1	-	-	-	-
02 REKUSTAD	1143	24	352	7	110	209	79	37	318	7
MENN	690	20	271	5	103	95	60	24	106	6
KVINNER	453	4	81	2	7	114	19	13	212	1
0201 VALLE	1	1	-	-	-	-	-	-	-	-
MENN	1	1	-	-	-	-	-	-	-	-
KVINNER	-	-	-	-	-	-	-	-	-	-
0202 NES	165	1	61	-	18	24	9	7	43	2
MENN	103	1	51	-	15	10	7	4	13	2
KVINNER	62	-	10	-	3	14	2	3	30	-
0203 KIRKEN-ROLVSØYSUND	234	1	67	2	32	51	15	5	60	1
MENN	143	1	56	1	29	25	11	3	17	-
KVINNER	91	-	11	1	3	26	4	2	43	1
0204 RØNNINGEN	135	4	38	1	11	27	8	5	41	-
MENN	77	3	32	1	11	9	6	4	11	-
KVINNER	58	1	6	-	-	18	2	1	30	-
0205 GULLSKÅRET	117	-	34	-	5	17	12	4	45	-
MENN	65	-	21	-	5	6	9	2	22	-
KVINNER	52	-	13	-	-	11	3	2	23	-
0206 NESSKOGEN	361	2	124	3	31	67	30	12	89	3
MENN	226	2	92	2	31	34	24	10	28	3
KVINNER	135	-	32	1	-	33	6	2	61	-
0207 HATTEVEIEN	4	-	3	-	1	-	-	-	-	-
MENN	3	-	2	-	1	-	-	-	-	-
KVINNER	1	-	1	-	-	-	-	-	-	-

TABELL 23 (FORTS.)

I ALT	JORD- BRUK, SKOG- BRUK, FISKE OG FANGST	INDU- STRI OG BERG- VERKS- DRIFT	KRAFT- OG VANN- FOR- SYNING	BYGGE- OG ANLEGG- VIRK- SOMHET	VARE- HANDEL, HOTELL- OG RES- VIRKSOM- HET	TRANSPORT, LAGRING, POST OG TELE- KOMMUNI- KASJONER	BANK-, FI- NANS- OG FORSIK- RINGSVIRK- SOMHET, EIEND.- DRIFT OG FORR.MESS. TJ.YTING	OFFENT- LIG, SOCIAL OG TJE- NESTE- YTING	UOPP- GITT NERING	
0209 REKUSTAD-ROSTAD ..	126	15	25	1	12	23	5	4	40	1
MENN	72	12	17	1	11	11	3	1	15	1
KVINNER	54	3	8	-	1	12	2	3	25	-
03 NYLENDE	237	41	56	1	40	32	13	9	44	1
MENN	162	28	45	1	36	15	10	8	18	1
KVINNER	75	13	11	-	4	17	3	1	26	-
0301 RØD	20	1	9	-	1	6	-	-	3	-
MENN	14	1	7	-	1	3	-	-	2	-
KVINNER	6	-	2	-	-	3	-	-	1	-
0302 ROSTADNESET-HØYDAL	68	5	21	1	15	9	4	2	11	-
MENN	49	3	18	1	14	2	3	2	6	-
KVINNER	19	2	3	-	1	7	1	-	5	-
0303 NYLENDE	149	35	26	-	24	17	9	7	30	1
MENN	99	24	20	-	21	10	7	6	10	1
KVINNER	50	11	6	-	3	7	2	1	20	-
UOPPGITT BOSTED	5	-	2	-	-	1	-	-	2	-

TABELL 24. TALLET PÅ PRIVATHUSHOLDNINGER MED UTVALGTE KJENNETEGN FOR BOLIGSTANDARD, OG DISPONERING AV PERSONBIL. BOLIGSTRØK/GRUNNKRETS. 1/11 1980

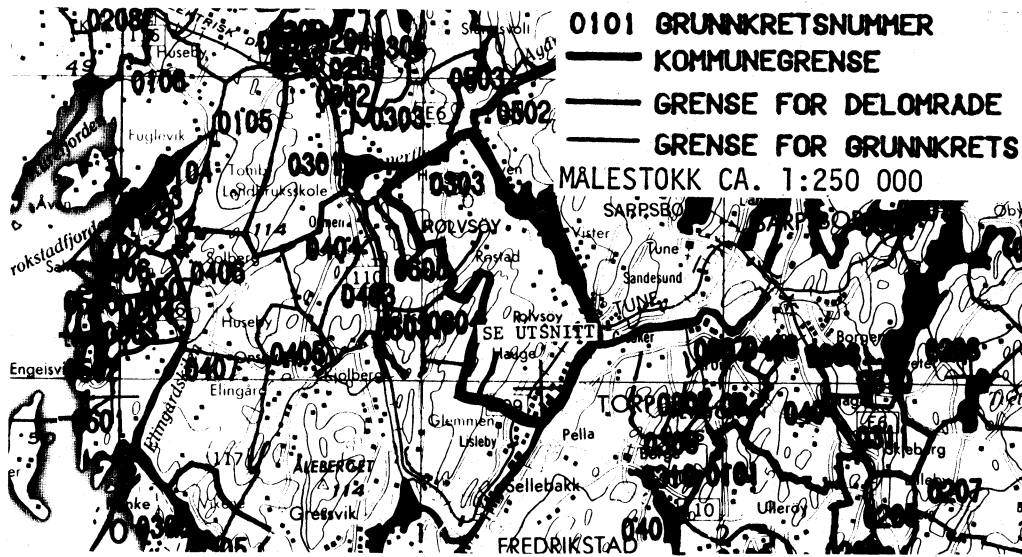
	ALLE	WC I BOLIGEN	WC UTENFOR BOLIGEN	ANNET AVTREDE	BAD I BOLIGEN	TELEFON I BOLIGEN	PIPE I BOLIGEN	BOLI- GEN BYGGET ETTER 1945	HUS- HOLD- NINGEN EIER BOLIGEN	KJØKKEN 6 KVM OG OVER I BOLIGEN	BIL DIS- PONERES AV HUS- HOLD- NINGEN
KOMMUNEN	2007	1693	75	127	1599	996	1479	1391	1489	1634	1262
TYPE BOLIGSTRØK											
TETTBYGDE STRØK	1765	1535	63	74	1446	858	1258	1271	1328	1426	1116
0021 FREDRIKSTAD ..	1765	1535	63	74	1446	858	1258	1271	1328	1426	1116
SPREDTBYGDE STRØK ..	234	153	11	53	149	136	217	115	158	202	142
UOPPGITT BOLIGSTRØK	8	5	1	-	4	2	4	5	3	6	4
GRUNNKRETS											
01 HAUGE	989	885	20	36	831	467	587	732	745	782	612
0102 OMBERG SYD ..	2	2	-	-	2	1	1	1	-	2	2
0103 OMBERG NORD ..	38	32	-	6	30	23	38	17	35	30	27
0104 HAUGE-EVJE ..	292	237	13	24	211	136	270	157	215	232	173
0105 SAXEGÅRD	29	26	2	1	25	19	28	19	23	28	22
0106 VALLEFJELLET	313	292	1	1	290	114	20	282	248	233	196
0107 SELJEVEIEN ..	3	3	-	-	3	1	3	3	2	1	2
0108 RÅ-HAUGEÅSEN	178	166	2	2	150	99	118	141	138	150	103
0109 GRØNLI	75	69	2	2	65	41	51	61	38	55	43
0110 RÅDALEN	56	55	-	-	53	30	55	49	45	48	42
0111 BORREDALEN ..	3	3	-	-	2	3	3	2	1	3	2
02 REKUSTAD	810	673	44	46	636	414	703	551	603	675	528
0201 VALLE	1	1	-	-	1	1	1	-	-	1	-
0202 NES	118	91	10	10	81	51	107	57	81	96	69
0203 KIRKEN-ROLVESØ	187	144	20	14	127	104	173	102	126	159	117
0204 RØNNINGEN ...	98	75	7	9	67	48	86	61	68	81	61
0205 GULLSKÅRET ..	112	104	-	-	101	42	89	101	96	85	63
0206 NESSKOGEN ...	208	196	3	1	198	120	170	191	177	183	166
0207 MATTEVEIEN ..	3	1	-	2	1	2	3	2	2	3	3
0209 REKUSTAD-ROST	83	61	4	10	60	46	74	37	53	67	49
03 NYLENDE	200	130	10	45	128	113	185	103	138	171	118
0301 RØD	16	12	2	1	10	10	15	6	13	13	9
0302 ROSTADNESET-H	63	44	5	10	41	31	60	34	47	53	37
0303 NYLENDE	121	74	3	34	77	72	110	63	78	105	72
UOPPGITT BOSTED	8	5	1	-	4	2	4	5	3	6	4

OVERSIKT SOM VISER HVILKEN KOMMUNE OG FOLKETELLINGSKRETS
GRUNNKRETSENE I 1980 TILHØRTE VED FOLKE- OG BOLIGTELLINGEN I 1970¹⁾

GRUNNKRETS 1980	KOMM 1970	---FOLKETELLINGSKRETS 1970--- HEL KRETS	DEL AV KRETS
0101 RÅBEKKEN	0131		1
0102 OMBERG SYD	0131		1
0103 OMBERG NØRD	0131		1,3
0104 HAUGE-EVJE	0131		1
0105 SAXEGÅRD	0131		1
0106 VALLEFJELLET	0131		1
0107 SELJEVEIEN	0131		1
0108 RÅ-HAUGEÅSEN	0131		1,3
0109 GRØNLI	0131		1
0110 RÅDALEN	0131		1,3
0111 BORREDALEN	0131		3-4
0201 VALLE	0131		2
0202 NES	0131		2,4
0203 KIRKEN-ROLVSØYSUND	0131		2
0204 RØNNINGEN	0131		2
0205 GULLSKÅRET	0131		2
0206 NESSKOGEN	0131		2
0207 HATTEVEIEN	0131		2,4
0208 NESØYA	0131		UBEBODD
0209 REKUSTAD-RØSTAD	0131		4
0301 RØD	0131		4-5
0302 RØSTADNESET-HØYDAL	0131		5
0303 NYLENDE	0131		5

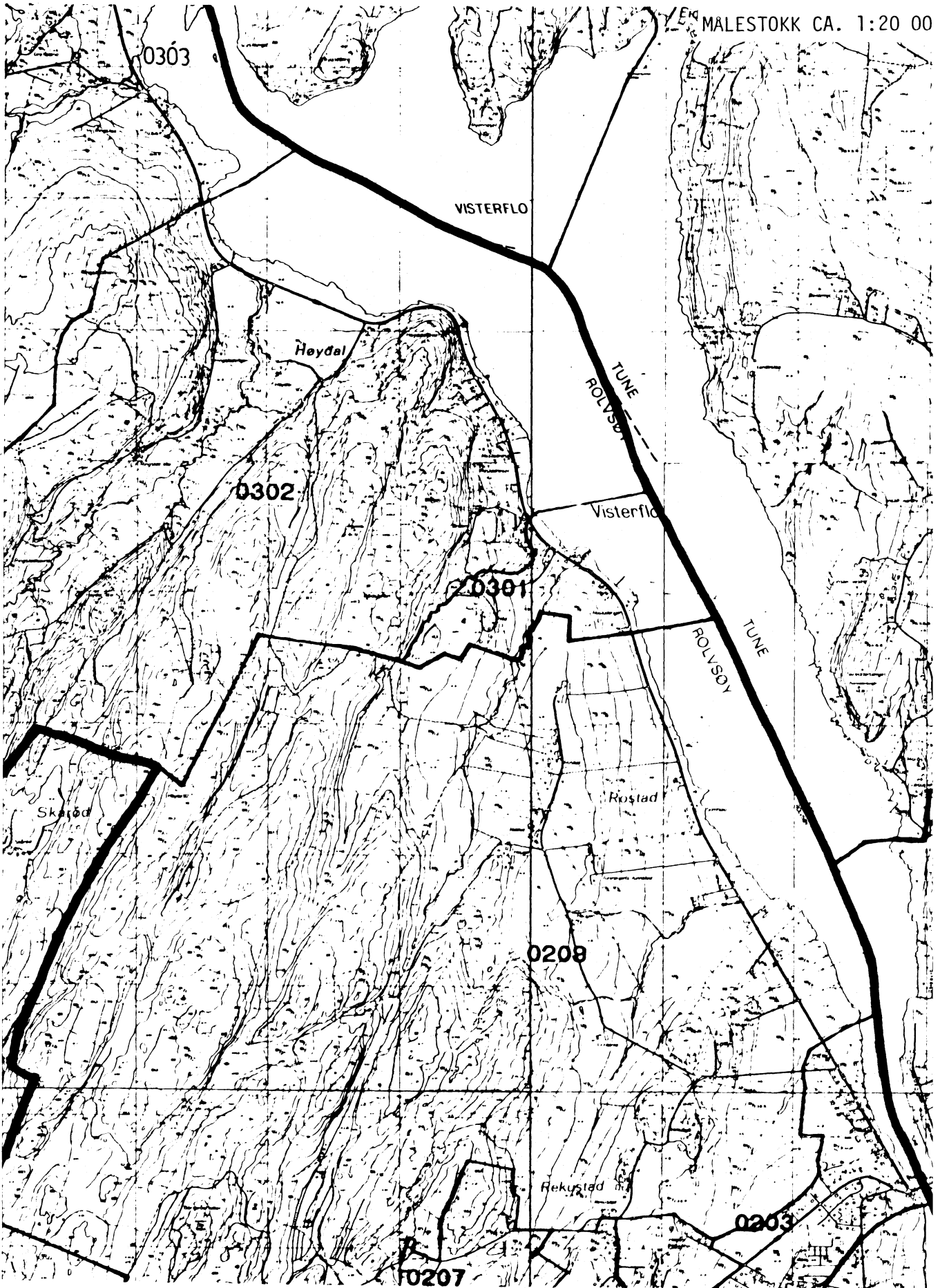
¹ OVERSIKTEN ER FORELØPIG OG KAN INNEHOLDE FEIL. ENDELIG UTGAVE VIL FORELIGGE I EGET DOKUMENTASJONSHEFTE: "GRUNNKRETSENE OG TETTSTEDER. DOKUMENTASJON 1980".

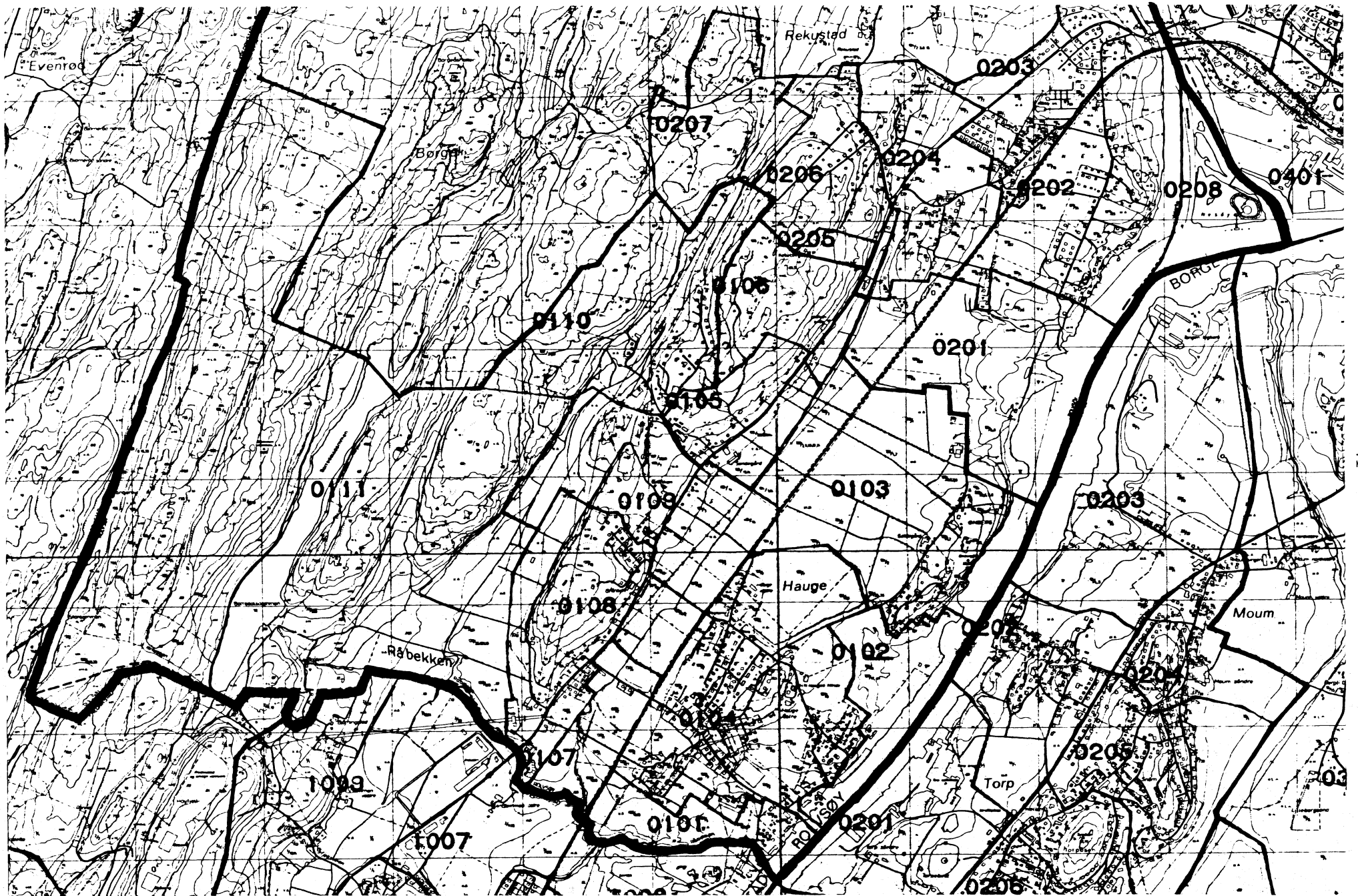
0131 ROLVSØY



UTSNITT AV KRETSKART

MALESTOKK CA. 1:20 00





Personskjema

Folke- og bolig telling 1980

 Undergitt
taushetsplikt

 Statistisk
Sentralbyrå
Folke-
tellingskontoret

 Send skjemaet tilbake i svarkonvolutt
som mottakeren av boligskjemaet
har fått.

Lovhjemmel:

Stortingsvedtak av 16. november 1978, med hjemmel i lov nr. 2 av 25. april 1907.

SETT KRYSS SLIK: IKKE SLIK:
 BRUK HELST
BLYANT ELLER
BLÅ/SVART
KULEPENN.

H

1. Hvem bor De sammen med i leiligheten? Rettledningen beskriver hva vi mener med en leilighet
Sett flere kryss hvis nødvendig

- | | |
|---|---|
| 1 <input type="checkbox"/> Ingen | 4 <input type="checkbox"/> Datter, sønn |
| 2 <input type="checkbox"/> Ektefelle | 5 <input type="checkbox"/> Mor, far |
| 3 <input type="checkbox"/> Forlovede eller annen person
jeg lever sammen med (uten
å ha inngått formelt ekteskap) | 6 <input type="checkbox"/> Søsknen, svigerforeldre, barnebarn,
svoger, svigerinne, svigerbarn, tante,
onkel, nevø, niese, besteforeldre |
| | 7 <input type="checkbox"/> Andre personer |

2. Hvilket trossamfunn er De tilsluttet?

- | |
|--|
| 1 <input type="checkbox"/> Den norske kirke
(statskirken) |
| 2 <input type="checkbox"/> Trossamfunn utenfor
Den norske kirke |
| 3 <input type="checkbox"/> Ikke tilsluttet
trossamfunn |

3. Utenlandsk utdanning.

 Dette spørsmålet besvares bare av dem som har tatt
utdanning utenfor Norge
De som bodde i Norge i 1970 oppgir ikke utenlandsk
utdanning tatt før 1970

**Oppgi viktigste utdanning, i hvilket land den er full-
ført, og hvor lang skolegang De har i utlandet.**

Utdanning

Land

Samlet skolegang i utlandet i antall år

4. Hva var Deres viktigste kilde til livsopphold i året fra 1. nov. -79 til 31. okt. -80?

Sett bare ett kryss

- | | |
|---|--|
| 1 <input type="checkbox"/> Inntekt av eget arbeid, eller andre per-
soners (f.eks. ektefelles, foreldres) arbeid | 4 <input type="checkbox"/> Stipend, lån, formue,
føderåd, leieinntekt eller
annen formuesinntekt |
| 2 <input type="checkbox"/> Verneplikts-/siviltjeneste | |
| 3 <input type="checkbox"/> Pensjon, trygd | |

5. Utførte De inntektsgivende arbeid i minst 100 timer i året fra 1. nov. -79 til 31. okt. -80?

 Som inntektsgivende arbeid regnes også
arbeid som et familiemedlem har utført i
familiebedrift (f.eks. butikk, gårdsbruk).
1 Ja2 Nei

Se rettledningen

Spørsmål 6 - 15 gjelder inntektsgivende arbeid, og besvares bare av dem som har svart "Ja" på spørsmål 5.
6. Oppgi navn og adresse på det arbeidssted (bedrift) hvor De utførte inntektsgivende arbeid lengst tid i året fra 1. nov. -79 til 31. okt. -80. Med bedrift menes f.eks. fabrikk, butikk, gårdsbruk, kontor e.l. Se rettledningen

Navn:

Adresse:

Poststed:

7. Beskriv virksomheten på dette arbeidsstedet så nøyaktig som mulig. Skriv f.eks. jordbruk, produksjon av møbler, leiebiltransport, bokhandel, salg av biler e.l.

Virksomhet:

8. Hvilket yrke (tittel) hadde De på dette arbeidsstedet? Skriv f.eks. hjemmehjelp, rørlegger, sykepleier, damefrisør, rengjøringshjelp, platearbeider, reklamekonsulent e.l.

Yrke:

9. På hvilken måte er/var De knyttet til arbeidsstedet De har oppgitt i spørsmål 6?

- | | |
|--|--|
| 1 <input type="checkbox"/> Som fast eller midlertidig ansatt | 3 <input type="checkbox"/> Som familiemedlem uten fast lønn i familiebedrift |
| 2 <input type="checkbox"/> Som selvstendig (eier) | |

10. Hvor mange timer inntektsgivende arbeid utførte De i året fra 1. nov. -79 til 31. okt. -80? Ta med alt inntektsgivende arbeid De utførte i hele perioden

- | | |
|---|--|
| 1 <input type="checkbox"/> 100 - 499 arbeidstimer | 3 <input type="checkbox"/> 1000 - 1299 arbeidstimer |
| 2 <input type="checkbox"/> 500 - 999 arbeidstimer | 4 <input type="checkbox"/> 1300 arbeidstimer eller flere |

H

11. Hvor mange timer inntektsgivende arbeid utførte De i uken 25. - 31. okt.?

- | | | |
|--|--|---|
| 1 <input type="checkbox"/> Ingen, arbeide ikke denne uken | 2 <input type="checkbox"/> 1 - 9 timer | 4 <input type="checkbox"/> 20 - 29 timer |
| Arbeide De ikke denne uken, skal De ikke fylle ut resten av skjemaet | 3 <input type="checkbox"/> 10 - 19 timer | 5 <input type="checkbox"/> 30 timer eller flere |

12. Hvor møtte De på arbeid i uken 25. - 31. okt.?

- | | |
|--|--|
| 1 <input type="checkbox"/> Jeg møtte fast på samme arbeidssted/adresse som er oppgitt i spørsmål 6 | 3 <input type="checkbox"/> Jeg møtte på forskjellige steder denne uken |
| 2 <input type="checkbox"/> Jeg møtte fast på annet sted | Møtte De på forskjellige steder denne uken, skal De ikke fylle ut resten av skjemaet |
- kommune
(Skriv navnet på kommunen)

13. Hvor ofte reiste eller gikk De fra Deres hjemsted til arbeidsstedet i uken 25. - 31. okt.? Se rettledningen.

- | | |
|---|--|
| 1 <input type="checkbox"/> 1 gang | 3 <input type="checkbox"/> 4 ganger eller flere |
| 2 <input type="checkbox"/> 2 - 3 ganger | 4 <input type="checkbox"/> Var ikke på hjemstedet denne uken |

14. Hvor lang tid brukte De vanligvis fra Deres hjemsted til arbeidsstedet (én vei) i uken 25. - 31. okt.?

- | | |
|---|---|
| 1 <input type="checkbox"/> 0 - 14 min | 3 <input type="checkbox"/> 30 - 44 min. |
| 2 <input type="checkbox"/> 15 - 29 min. | 4 <input type="checkbox"/> 45 min eller mer |

15. Hvilke transportmidler brukte De vanligvis fra Deres hjemsted til arbeidsstedet (én vei) i uken 25. - 31. okt.? Sett flere kryss hvis nødvendig.

- | | | |
|---------------------------------|---|--|
| 1 <input type="checkbox"/> Bil | 3 <input type="checkbox"/> Tog, trikk, T-bane | 5 <input type="checkbox"/> Brukte sykkel Gikk i mer enn 10 min |
| 2 <input type="checkbox"/> Buss | 4 <input type="checkbox"/> Båt | 6 <input type="checkbox"/> Annet |

Boligskjema

Folke- og bolig telling 1980

Undergitt
taushetsplikt

Statistisk
Sentralbyrå
Folke-
tellingskontoret

Før hver leilighet skal det nyttes bare en svar-
konvolutt. Alle personskjemaene og det utfylte
boligskjemaet sendes samlet i svarkonvolutten.

Lovhjemmel

Stortingsvedtak av 16. november 1978 med hjemmel i lov nr. 2 av 25. april 1907

SETT KRYSS SLIK: IKKE SLIK:

BRUK HELST
BLYANT ELLER
BLÅ/SVART
KULEPENN.

H

1. Har andre som bor i leiligheten mottatt boligskjema?

1

Nei

2

Ja

Les teksten under midten på
skjemaet før De fortsetter.

2. Hvor mange rom på 6m² eller mer er det i leiligheten?

Ta ikke med kjøkken, bad og gang.

1 1 rom5 5 rom2 2 rom6 6 rom3 3 rom7 7 rom4 4 rom8 8 rom eller flere

3. Hvor stor er leiligheten, målt i kvadratmeter?

1 Under 30m²5 60-79m²2 30-39m²6 80-99m²3 40-49m²7 100-129m²4 50-59m²8 130m² eller mer

4. Hva slags eie-/leieforhold er det til leiligheten?

Sett bare ett kryss.

1 Jeg/vi eier den gjennom borettslag, aksjeselskap e.l.3 Jeg/vi leier den ved vanlig leiekontrakt2 Jeg/vi eier den alene eller sammen med andre4 Jeg/vi leier den gjennom arbeidsforhold (tjenestebolig)5 Jeg/vi leier den for et bestemt avgrenset tidsrom6 Jeg/vi leier den på andre vilkår enn de som er nevnt over

5. Hvor stort kjøkken er det i leiligheten?

1 Kjøkkenet er 6m² eller større2 Kjøkkenet er mindre enn 6m²3 Det er ikke kjøkken i leiligheten

6. Hva slags WC/do har de som bor i leiligheten adgang til?

1 Vannklosett i leiligheten2 Vannklosett utenfor leiligheten3 Annet avtrede

7. Hva er leilighetens viktigste oppvarmingskilde?

1 Sentralvarme (radiatorer e.l.)2 Elektriske ovner, varmekabler e.l.3 Ovner for flytende brensel (olje, parafin e.l.)4 Ovner for fast brensel (ved, koks e.l.)

Spørsmål 8 - 15 nedenfor skal også besvares

Hvis det er mottatt ett boligskjema i leiligheten, fylles det ut og sendes tilbake i svarkonvolutten sammen med alle personskjemaene.

Hvis flere i leiligheten har mottatt boligskjema og svarkonvolutt, så gjør følgende:

1. Ta kontakt med den (de) andre som har mottatt boligskjema.
2. Fyll ut ett av boligskjemaene.
3. Send dette skjemaet sammen med de utfylte personskjemaene tilbake i samme svarkonvolutten.

8. Er det pipe i leiligheten?

1 Ja 2 Nei

9. Er det montert brenselovn eller peis i leiligheten?

1 Ja 2 Nei

10. Er det bad eller dusj i leiligheten?

1 Ja 2 Nei

11. Er det telefon i leiligheten?

1 Ja 2 Nei

12. Disponerer noen av dem som bor i leiligheten personbil?

1 Ja 2 Nei

H

13. Hva slags hus ligger leiligheten i? Se rettledningen.

1 Våningshus i tilknytning til gårdsdrift (hovedbygning, kårbolig, forpakterbolig e.l.)2 Frittliggende enebolig (enebolig med minst en halv meters avstand til nærmeste hus)3 Hus i kjede, rekkehus, terassehus eller vertikalt delt tomannsbolig4 Horisontalt delt tomannsbolig5 Annet boligbygg med mindre enn 3 etasjer6 Blokk, leiegård eller annet boligbygg med 3 etasjer eller mer7 Forretningsbygg, verkstedbygg e.l.8 Hotell, pensjonat, aldershjem, barnehjem, sykehus, militærforlegning eller annet bygg for felleshusholdning

14. Når ble huset bygd?

1 1900 eller før2 1901 - 19203 1921 - 19404 1941 - 19455 1946 - 19506 1951 - 19607 1961 - 19708 1971 - 1980

15. Hvor mange leiligheter er det i huset? Rettledningen beskriver hva vi mener med hus og leilighet

 1 leilighet 2 leiligheter 3 leiligheter 4 leiligheter 5 leiligheter

Hvis det er 6 leiligheter eller flere, oppgi antallet her →