

KOMMUNEHEFTE



FOLKE- OG BOLIGTELLING 1980

1928 **TORSKEN**

STATISTISK SENTRALBYRÅ
KONGSVINGER



FOLKE- OG BOLIGTELLING
1. NOVEMBER 1980

1928 TORSKEN

STATISTISK SENTRALBYRÅ
KONGSVINGER 1981

ISBN 82-537-1389-4

FORORD

Hovedformålet med Folke- og bolig telling 1980 var å gi et bilde av befolkningen og levekårene i det norske samfunnet ved å se opplysninger om alder, kjønn, yrke, arbeid, inntekt, utdanning, boforhold o.l. i sammenheng.

Et annet viktig formål var å gi statistikk for mindre geografiske områder, som kommuner og deler av kommuner. De statistiske kommuneheftene gir de første resultatene fra tellingen for å dekke dette formålet. Flere resultater for den enkelte kommune i form av et sett upubliserte tabeller (en "tabellpakke"), vil foreligge kort tid etter at heftene er utgitt. Tabellene vil bli levert som utskrift på papir eller micro-fiche, etter brukerens ønske.

Når kommuneheftene for alle kommuner i et fylke er publisert, vil det bli laget et sammendrag for hele fylket med tabeller som svarer til dem som finnes i kommuneheftene. Når hele landet er dekket med kommunehefter, vil det også bli laget et sammendrag for hele landet. Tilsvarende sammendrag for fylkene og hele landet vil bli laget av den "tabellpakke" som er nevnt foran.

Resultatene fra Folke- og bolig telling 1980 vil ellers bli gitt i tabellpublikasjoner som vil kaste lys over spesielle emner, bl.a. sysselsetting, boligforhold, familier og husholdninger. Resultatene vil også bli vist i kart og diagrammer. Bl.a. vil det bli laget bosettingskart tilsvarende de som ble laget i samband med Folke- og bolig telling 1970.

Statistisk Sentralbyrå, Oslo/Kongsvinger, 16. oktober 1981

Odd Aukrust

Johan-Kristian Tønder

INNHold

	Side
Tabellregister	7
Tekstdel	
1. Opplegg og gjennomføring	8
1.1. Omfang	8
1.2. Grunnlag for statistikken	8
1.3. Datainnsamling	8
2. Feilkilder	9
3. Begreper og kjennemerker	9
3.1. Personkjennemerker	9
3.2. Familie- og husholdningstype	14
3.3. Boligkjennemerker	15
3.4. Inndelingen i grunnkretser	17
4. Bruk av tabellene	17
5. Merknader til tabellene	18
Tabelldel	19
Vedlegg	
1. Grunnkretser i 1980 og tellingskretser i 1970. Endringer i kommuneinndelingen fra 1970 til 1980	35
2. Kart over grunnkretsinnndelingen	37
3. Kart over tettsteder	39
4. Personskjema	41
5. Boligskjema	43

Standardtegn i tabeller

- : Tall kan ikke offentliggjøres
- Null

TABELLREGISTER

	Side
1. Folkemengden ved folketellingene 1801 - 1980	19
2. Folkemengden etter kjønn, ekteskadelig status og alder. 1/11 1980	19
3. Folkemengden etter trossamfunn/viktigste kilde til livsopphold, kjønn og alder. 1/11 1980	19
4. Personer 16-66 år etter yrkesaktivitet, arbeidstid, kjønn og høyeste utdanning. 1/11-79 - 31/10-80	20
5. Personer 16 år og over, etter yrkesaktivitet, arbeidstid, kjønn og alder. 1/11-79 - 31/10-80	21
6. Yrkesaktive 16 år og over, etter alder og næring. 1/11-79 - 31/10-80	21
7. Yrkesaktive 16 år og over, etter kjønn, arbeidstid og næring/yrkesfelt. 1/11-79 - 31/10-80	22
8. Yrkesaktive 16 år og over i arbeid i uka 25/10 - 31/10 1980, etter kjønn, arbeidstid i uken og næring/yrkesfelt	23
9. Yrkesaktive 16 år og over med fast oppmøteplass på arbeid i uka 25/10 - 31/10 1980, etter tallet på arbeidsreiser, reisetid og yrkesfelt/oppmøteplass	24
10. Yrkesaktive 16 år og over med fast arbeidsreise i uka 25/10 - 31/10 1980, etter reise- måte, oppmøteplass, tallet på arbeidsreiser og reisetid	25
11. Boliger etter hustype og tallet på rom. Bosatte etter tallet på rom i boligen. 1/11 1980	26
12. Boliger etter husets byggeår og hustype/eie-/leieform. Bosatte og rom, etter husets byggeår. 1/11 1980	26
13. Boliger etter viktigste kilde til oppvarming og byggeår/installasjon av pipe. Bosatte etter boligens viktigste kilde til oppvarming. 1/11 1980	27
14. Boliger etter sanitærutstyr og tallet på rom. Bosatte etter boligens sanitærutstyr. 1/11 1980	27
15. Boliger, rom og bosatte, etter hustype. 1/11 1980	28
16. Boliger etter eie-/leieform og areal. Bosatte etter eie-/leieforhold til boligen. 1/11 1980	28
17. Boliger, bosatte og rom, etter bosatte pr. rom i boligen. 1/11 1980	28
18. Boliger etter tallet på rom og tallet på bosatte. 1/11 1980	29
19. Familier og personer, etter familietype, husholdningstype og tallet på familier i hus- holdningen/yrkesaktivitet i familien. 1/11 1980	29
20. Familier og personer i privathusholdninger, etter familietype og eie-/leieforhold til boligen/tallet på rom i boligen. 1/11 1980	30
21. Tallet på privathusholdninger med utvalgte kjennetegn for boligstandard, og disponering av personbil. Bosatte i slike husholdninger, etter alder. 1/11 1980	30
22. Folkemengden etter alder, kjønn og type boligstrøk/grunnkrets. 1/11 1980	31
23. Yrkesaktive 16 år og over, etter næring, kjønn og type boligstrøk/grunnkrets. 1/11 1980 ..	32
24. Tallet på privathusholdninger med utvalgte kjennetegn for boligstandard, og disponering av personbil. Boligstrøk/grunnkrets. 1/11 1980	33

1. OPPLÈGG OG GJENNOMFØRING

1.1. Omfang

Folke- og bolig telling 1980 omfatter alle personer (også utenlandske statsborgere) som ifølge Forskrifter om føringen og ordningen av folkeregistrene fastsatt av Statistisk Sentralbyrå den 26. november 1979, var registrert bosatt i Norge på tellingstidspunktet den 1. november 1980.

Boligtellingen har med alle privatboliger (private leieligheter mv.) hvor minst én person var registrert bosatt den 1. november 1980.

Boliger som var ubebodd eller som var bebodd bare av midlertidig tilstedeværende (f.eks. ugifte personer som oppholdt seg utenom foreldrenes hjem på grunn av skolegang, studier), omfattes ikke av tellingen. Det er heller ikke innhentet opplysninger om boliger for forpleide i aldershjem, pleiehjem, barnehjem og andre fellesinstitusjoner.

Enheten hus omfattes ikke av tellingen denne gang. Det gis likevel enkelte opplysninger om det huset som boligen ligger i. I avsnitt 3 er det gjort nærmere rede for bostedsbegrepet (det sted en person skal regnes som bosatt) og boligbegrepet.

1.2. Grunnlag for statistikken

De fleste opplysninger i folke- og bolig tellingen bygger på oppgaver gitt direkte av oppgaver-giverne på egne skjemaer.

Personskjema ble sendt til alle personer som hadde fylt 16 år eller fylte 16 år i løpet av 1980, (se vedlegg 4).

For personer under 16 år fikk Statistisk Sentralbyrå de nødvendige opplysninger fra folkeregisteret i den enkelte kommune.

Opplysningene om den enkelte privatbolig er gitt på eget boligskjema, (se vedlegg 5).

Oppgavene over befolkningens utdanningsbakgrunn er hentet fra utdanningsopplysningene gitt i folketellingen 1970 og "Arkivet for påbegynt og avsluttet utdanning" i Statistisk Sentralbyrå som inneholder alle utdanninger som en person har avsluttet i Norge i perioden 1970 - 1980. I tillegg kommer oppgaver over utenlandsk utdanning gitt i folketellingen 1980.

Oppgaver over alder, kjønn og andre demografiske kjennetegn er hentet fra Det sentrale personregister i Statistisk Sentralbyrå.

Nødvendige oppgaver over de vernepliktige og sivile tjenestepliktige er innhentet gjennom Forsvarets overkommando og Administrasjonen for sivile tjenestepliktige.

Folke- og bolig telling 1980 ble gjennomført med hjemmel i Statistikkloven av 25. april 1907 og Stortingsvedtak av 16. november 1978.

1.3. Datainnsamling

Ved folketellingen i 1980 ble skjemaene sendt i posten direkte til den enkelte person. Før utsendingen tok til, ble navn og adresse påført skjemaene. Det var Det sentrale personregister som dannet grunnlaget for denne påføringen.

Hver person fikk tilsendt sitt eget personskjema sammen med en rettledning.

I tillegg fikk den eldste personen i familien et boligskjema. Med boligskjemaet fulgte også en svarkonvolutt.

Utfylte personskjema fra alle som bodde i boligen sammen med ett boligskjema ble sendt samlet tilbake i svarkonvolutt. Dersom det bodde flere familier i samme boligen, nyttet familiene samme svarkonvolutt og bare ett boligskjema ble utfylt. Innsamlingsmetoden gav derfor grunnlag for å danne bohusholdninger (se nedenfor) i folke- og bolig tellingen.

Den enkelte person er i tellingen regnet å ha sitt bosted i den bolig hvor vedkommende var registrert bosatt i folkeregisteret 1. november 1980. Innsamlingen av opplysningene viste at enkelte personer bodde i en annen bolig enn der de var registrert bosatt i folkeregisteret. Dette gjaldt bl.a. ugifte studenter og skoleelever som bodde på hybel og som sendte sitt personskjema i samme svarkonvolutt som hybelverten. Dette gjaldt også personer som hadde flyttet kort tid før 1. november 1980 og

som gav opp boligopplysninger på den nye adressen, mens flyttingen først ble registrert i folkeregisteret etter 1. november 1980. I slike tilfelle ble personene likevel regnet som bosatt i den boligen/adressen de var registrert på i folkeregisteret 1. november 1980. I avsnitt 3 er det gjort rede for hvilket sted en person skal regnes som bosatt. I samme avsnitt er det også gjort rede for begrepet "bohusholdning".

De personer som ikke hadde svart på folketellings skjemaene til rett tid, fikk tilsendt en adressert purring.

De som ikke svarte på den adresserte purringen, ble oppsøkt av tellere som krevde inn oppgavene.

2. FEILKILDER

Under gjennomføring og bearbeiding av en statistisk telling vil det alltid kunne oppstå ulike feil som kan gi utslag i tellingsresultatene.

De fleste feilene oppstår vanligvis under oppgaveinnhenting og kommer av uriktige svar eller mangelfullt utfylte skjemaer.

Feil som oppstår under bearbeidingen er først og fremst knyttet til koding av opplysninger, i vårt tilfelle spesielt opplysningene om næring og yrke.

For å få et grunnlag til å vurdere hvor omfattende feilene er, ble det gjennomført en kvalitetskontrollundersøkelse i samband med tellingen.

Resultatene fra denne undersøkelsen blir publisert i serien Statistiske analyser. Resultatene er ventet å foreligge i løpet av 1982 og vil ta for seg sentrale kjennetegn fra boligdelen av tellingen, og kjennetegn for sysselsetting og arbeidsmarked.

3. BEGREPER OG KJENNERKER

3.1. Personkjennemerker

Når ikke annet er nevnt, refererer personopplysningene seg til 1. november 1980.

Bosted

Den enkelte person er i tellingen regnet å ha sitt bosted i den kommune og i den bolig hvor vedkommende var registrert som bosatt i folkeregisteret den 1. november 1980. Hovedregelen er at en person skal registreres som bosatt der vedkommende regelmessig tar sin døgnhvile.

De viktigste registreringsreglene er ellers:

Bostedsforhold	Skal registreres som bosatt i
Gift person som pga. arbeid, studier, avtjening av verneplikt e.l. oppholder seg utenom ektefellenes felles bolig	Ektefellenes felles bolig
Ugift person som pga. studier, skolegang eller avtjening av verneplikt oppholder seg utenom foreldrenes/forsørgers bolig	Foreldrenes/forsørgers bolig
Ugift person med eget arbeid og som vanligvis ikke bor hos foreldre/forsørger	Boligen der personen vanligvis bor
Person som pga. ferie, besøk hos kjente, forretningsreise e.l. er fraværende fra boligen der vedkommende vanligvis bor	Boligen der personen vanligvis bor
Person som er forpleid i barnehjem, aldershjem, pleiehjem eller er satt bort i privat pleie	Barnehjemmet, aldershjemmet, pleiehjemmet eller boligen hvor personen er i pleie
Person som er innlagt på sykehus eller anbrakt på arbeidsskole, arbeidsanstalt eller i fengsel	Boligen der personen var bosatt før innleggelsen eller anbringelsen

Personer som ikke kan henføres til en bestemt bolig, er regnet til gruppen "Uten fast bopel". Personer uten fast bopel er som regel registrert som bosatt i den kommunen hvor de sist hadde fast bosted.

I det følgende er begrepet "Bosatt" brukt i samme betydning som begrepet "Registrert bosatt".

Det er ikke innhentet opplysninger om midlertidig bosted. Det kan derfor ikke gis oppgaver over den tilstedeværende befolkning.

Opplysningene fra Folke- og bolig telling 1980 er ikke brukt til å justere opplysningene i folkeregistrene.

Alder

I fordelingen etter alder er den enkelte person gruppert etter alder pr. 31. desember 1980 (Alder = 1980 - fødselsår).

Ekteskapelig status

Det er brukt fire hovedgrupperinger etter ekteskapelig status, nemlig ugifte, gifte, skilte og enker/enkemenn.

Samboende

Med samboende menes personer som lever sammen (i ekteskapsliknende forhold) uten å ha inngått formelt ekteskap.

I gruppen samboende er regnet bare de personer som er registrert bosatt på samme adresse i folkeregisteret 1. november 1980.

Trossamfunn

Det er brukt tre grupperinger etter trossamfunn, nemlig "Den norske kirke", "Trossamfunn utenfor den norske kirke" og "Ikke tilsluttet trossamfunn".

Personer under 16 år er som regel gruppert sammen med sine foreldre. I de tilfelle foreldrene ikke tilhører samme gruppe, er imidlertid barna ført til gruppen for uoppgitt.

Utdanning

Oppgavene over utdanning omfatter enkeltutdanninger på hel- eller deltid av minst 5 måneders normal varighet.

For personer med flere enkeltutdanninger, er den utdanning som har lengst samlet varighet (normal varighet av enkeltutdanningen tillagt varigheten av den forutdanning som kreves) regnet som høyeste utdanning. Av utdanninger med lik samlet varighet, er den som antas å være av størst yrkesmessig betydning, oppfattet som personenes høyeste utdanning. Utdanningsgrupperingen er foretatt etter 1973-utgaven av Standard for utdanningsgruppering i offentlig norsk statistikk (Statistisk Sentralbyrås Håndbøker nr. 28).

Standarden er bygd opp som et pyramidisk klassifikasjonssystem.

Enkeltutdanningene er først ordnet i grove grupper som i standarden kalles utdanningsnivåer. Innenfor hvert nivå er det først foretatt en sortering etter fagfelt, dernest en finere sortering i faggrupper.

Inndelingen i nivåer eller hovedgrupper er foretatt på denne måte:

0. Ingen utdanning og utdanning på førskolenivå (utdanning for 6-åringer og mindre barn)
1. Utdanning på barneskolenivå (1-6 år, førskoleutdanning ikke medregnet)
2. Utdanning på ungdomsskolenivå (7-9 år)
3. Utdanning på gymnasnivå I (10 år)
4. Utdanning på gymnasnivå II (11-12 år)
5. Utdanning på universitets- og høgskolenivå I (13-14 år)
6. Utdanning på universitets- og høgskolenivå II (15-16 år)
7. Utdanning på universitets- og høgskolenivå III (17-18 år)
8. Utdanning på forskernivå (over 18 år)
9. Uoppgitt utdanning.

I tabellene over personenes høyeste utdanning fra folketellingen er gruppene 0 og 9 slått sammen til en gruppe.

Fagfelt er i standarden spesifisert slik:

1. Allment fagfelt
2. Humaniora og estetikk
3. Undervisning
4. Administrasjon, økonomi, samfunnsvitenskap og jus
5. Industri, håndverk, naturvitenskap og teknikk
6. Samferdsel
7. Helsevesen
8. Jordbruk, skogbruk og fiske
9. Tjenesteyting og forsvar.

I tabellene fra folketellingen er bare de viktigste fagfeltene under de forskjellige nivå- eller hovedgruppene spesifisert. De andre fagfelt er slått sammen til en gruppe.

I folketellingen 1970 ble det foretatt en tre-delning av standardens gymnasnivå etter utdanningsvarighet på henholdsvis 10 år, 11 år og 12 år.

I folketellingen 1980 følger inndelingen standardens gruppering, nemlig en gruppering på henholdsvis 10 år og 11-12 år.

Fagutdanninger avsluttet før 1972/73 og som ikke bygger på examen artium, kodes i tellingen 1980 med 8 års allmennutdanning som grunnlag. Fagutdanninger avlagt etter 1972/73 kodes med 9 år som grunnlag.

Viktigste kilde til livsopphold

Personer 16 år og over er gruppert etter den kilde til livsopphold som var viktigst de siste 12 månedene før tellingstidspunktet, dvs. fra 1. november 1979 fram til 1. november 1980. For personer under 16 år bosatt i privathusholdninger er inntekt fra andre personer alltid regnet som viktigste kilde til livsopphold.

For personer under 16 år bosatt i felleleshusholdninger er pensjon, trygd regnet som viktigste kilde til livsopphold.

Med "inntekt av eget arbeid" er ment inntekt av egen yrkesaktivitet.

"Pensjon, trygd" omfatter syketrygd, arbeidsløshetsstrygd, forsørgertrygd, uføretrygd, alderstrygd, yrkesskadetrygd, krigspensjon, bedriftspensjon o.l.

Som "stipend, lån, formue, føderåd, leieinntekt eller annen formuesinntekt" regnes også utbetalinger i forbindelse med livsforsikring eller individuell pensjonsforsikring. Underhold fra andre enn privatpersoner (f.eks. stønader fra det offentlige, institusjoner eller bedrifter), unntatt pensjon og trygd regnes også med her.

Personer som har andre personers inntekt som viktigste kilde til livsopphold er gruppert under "inntekt av eget arbeid eller andre personers arbeid/inntekt". Dette gjelder uansett om inntekten kommer fra arbeid, pensjon, trygd eller stipend, lån mv.

Yrkesaktivitet

I Folke- og bolig telling 1980 er det innhentet oppgaver om yrkesaktiviteten både for de siste 12 månedene før tellingstidspunktet og den siste uka før tellingstidspunktet.

Som yrkesaktivitet er regnet alt arbeid som blir utført mot betaling i form av lønn, inntekt av egen bedrift, provisjon, honorarer o.l. Arbeid som familiemedlem uten fast lønn i familiebedrift (f.eks. gårdsbruk, butikk) og verneplikts-/siviltjeneste er også regnet som yrkesaktivitet.

Som yrkesaktive de siste 12 månedene er regnet personer 16 år og over som utførte yrkesaktivitet av minst 100 timers varighet i denne perioden.

Som yrkesaktive den siste uka før tellingstidspunktet er regnet personer 16 år og over som utførte yrkesaktivitet av minst 1 times varighet i denne uka. Personer som var midlertidig borte fra arbeidet hele uka på grunn av sykdom, permisjon, ferie e.l. er ikke regnet med blant de yrkesaktive.

Arbeidstid

Det er innhentet oppgaver over arbeidstida både for de siste 12 månedene før tellingstidspunktet og den siste uka før tellingstidspunktet.

Arbeidstida omfatter all tid som er medgått til yrkesaktivitet. Arbeidstid som har gått med til forberedelse i tillegg til ordinær arbeidstid, er også regnet med (f.eks. forberedelser i tillegg til ordinær undervisningstid for lærere). Tid som er brukt til skolearbeid, studier og husarbeid for egen familie, er ikke regnet med.

Fravær på grunn av sykdom, permisjon, ferie e.l. er heller ikke regnet med i arbeidstida.

Generelt om grupperingen etter næring, yrke og yrkesstatus

Personer 16 år og over med yrkesaktivitet er gruppert på næring etter arten av virksomheten til den bedrift der den enkelte arbeide hele tiden eller lengst tid de siste 12 månedene før tellingstidspunktet. Disse personene er videre gruppert på det yrke og den yrkesstatus som de hadde hele tiden eller lengst tid i denne bedriften i 12-månedersperioden.

Personer 16 år og over med yrkesaktivitet siste uka før tellingstidspunktet er gruppert etter den næring og det yrke vedkommende oppgav å ha hatt i den bedriften som den enkelte arbeide hele tiden eller lengst tid de siste 12 månedene før tellingstidspunktet. Det er således ikke innhentet særskilte oppgaver om de yrkesaktives næring og yrke for den siste uka før tellingstidspunktet.

Næring

Næringsgrupperingen er foretatt etter 1978-utgaven av Standard for næringsgruppering i offentlig norsk statistikk (Statistisk Sentralbyrå's Håndbøker nr. 9).

Denne standarden er i samsvar med International Standard Industrial Classification of All Economic Activities (ISIC).

I standarden er grupperingssystemet utformet som et femsifret pyramidisk system hvor hvert siffer angir et grupperingsnivå. De fem nivåene er gitt følgende betegnelser:

Næring	1-sifret kode
Næringsområde	2-sifret kode
Næringshovedgruppe	3-sifret kode
Næringsgruppe	4-sifret kode
Næringsundergruppe	5-sifret kode

Næringene på 1-sifret nivå har følgende 9 inndelinger:

1. Jordbruk, skogbruk, fiske og fangst
2. Bergverksdrift
3. Industri
4. Kraft- og vannforsyning
5. Bygge- og anleggsvirksomhet
6. Varehandel, hotell- og restaurantvirksomhet
7. Transport, lagring, post og telekommunikasjoner
8. Bank- og finansieringsvirksomhet, forsikringsvirksomhet, eiendomsdrift og forretningsmessig tjenesteyting
9. Offentlig, sosial og privat tjenesteyting.

En oversikt over den videre inndeling i næringsområder mv. finnes i Standard for næringsgruppering.

Næringsgrupperingen i 1980-tellingen er ikke direkte sammenliknbar med næringsgrupperingen i 1970-tellingen. Årsaken til dette er overgangen til ny standard for næringsgruppering i 1972. I folketellingen 1970 ble næringsgrupperingen foretatt etter 1960-utgaven av Standard for næringsgruppering.

Tabeller med sammenliknbare tall mellom tellingene i 1970 og 1980 vil bli publisert en tid etter kommuneheftene i de såkalte "tabellpakkene". Næringsoppgaver med resultater fra 1970-tellingen gruppert etter 1978-utgaven av Standard for næringsgruppering, vil da bli gitt. I folketellingen 1980 gis det næringsoppgaver ned på næringsgruppe (3-sifret kode).

Yrke

Yrkesgrupperingen er foretatt etter Standard for yrkesgruppering i offentlig norsk statistikk (utgitt av Arbeidsdirektoratet i 1965). Standarden følger i prinsippet 1958-utgaven av International Standard Classification of Occupations (ISCO).

Standarden er bygd opp slik at nær beslektede yrker er ført sammen til såkalte yrkesgrupper, som igjen danner yrkesområder. Disse yrkesområdene er ført sammen til yrkesfelt.

Hvert yrke i klassifiseringen er betegnet med 5-sifret kodenummer:

første siffer angir yrkesfeltet
 første og annet siffer angir yrkesområde
 første - tredje siffer angir yrkesgruppe
 første - femte siffer angir yrke.

Til folketellingen 1980 har Statistisk Sentralbyrå ført nye yrker inn i denne standarden. Den inndelingen i yrkesgrupper som er brukt i 1965-utgaven, er stort sett brukt også her. Videre er en del yrkesgrupper slått sammen og noen er splittet i flere grupper. En ny 3-siffergruppe er tatt med for olje- og gassarbeid. Dessuten er ledende tjenestemenn i kommunal- og fylkeskommunal administrasjon og forvaltning skilt ut som ny gruppe.

Gruppene "Lærere" og "Faglærere i praktiske yrker" er slått sammen til en gruppe.

Oppgaver over yrke er i tellingen gitt med på yrkesgruppe (3-sifret kode).

Yrkesstatus

I tellingen er det brukt følgende tre grupperinger etter yrkesstatus:

1. Fast eller midlertidig ansatt
2. Selvstendig
3. Familiemedlem uten fast lønn i familiebedrift.

Personer (også medeiere) som arbeide i firmaer organisert som aksjeselskap, andelslag eller annen selskapsform med begrenset ansvar, er alltid regnet som ansatte.

En person er regnet som selvstendig dersom vedkommende drev virksomhet alene for egen regning eller sammen med andre med ubegrenset ansvar (f.eks. i ansvarlig selskap).

Gruppen "Familiemedlem uten fast lønn i familiebedrift" omfatter personer som arbeide i familievirksomhet uten fast avtalt lønn og som verken var eier eller medeier i virksomheten. Et familiemedlem uten fast lønn kan imidlertid ha vederlag for arbeidet i form av kost og losji, andel av overskott e.l.

I de tilfelle hvor ektefeller arbeide i felles virksomhet (f.eks. gårdsbruk) som ikke var organisert som aksjeselskap e.l., er den ene ektefellen regnet som selvstendig og den andre som familiemedlem uten fast lønn i familiebedrift, med mindre begge ektefellene var registrert som eiere av virksomheten.

Generelt om oppmøteplass, reisehyppighet, reisetid og transportmåte

Kjennemerkene gjelder personer 16 år og over med yrkesaktivitet i siste uka før tellingstidspunktet.

Reisehyppighet, reisetid og transportmåte gjelder yrkesaktive personer med fast oppmøteplass (se oppmøteplass).

Reisetid og transportmåte gjelder yrkesaktive personer med fast arbeidsreise (se reisehyppighet).

Oppmøteplass

Med oppmøteplass forstås en det stedet hvor vedkommende møtte fram ved arbeidshagens start.

Personer 16 år og over med yrkesaktivitet siste uka før tellingstidspunktet er gruppert etter kommunen den faste oppmøteplassen lå i (rute 1 og 2 i personskjemaet).

Personer som i denne uka møtte på ulike arbeidssteder, var til sjøs e.l., er ikke regnet å ha fast oppmøteplass (rute 3 i personskjemaet).

Reisehyppighet

Med reisehyppighet forstås en det antall ganger vedkommende reiste fra hjemsted til arbeidssted den siste uka før tellingstidspunktet.

Hjemsted er alltid regnet som den boligadresse vedkommende er registrert bosatt på i folkeregisteret. For personer som bodde midlertidig på f.eks. hybel eller brakke i denne uka, er reisen mellom hybel, brakke og arbeidssted ikke medregnet.

For personer som var registrert bosatt på arbeidsstedet er det regnet hvor mange dager vedkommende var på arbeid siste uka før tellingstidspunktet.

Med "fast arbeidsreise" menes personer med fast oppmøteplass og som reiste minst en gang fra hjemsted til arbeidssted i uka før tellingstidspunktet.

Reisetid

Reisetid er reisetiden fra hjemsted (registrert boligadresse) til arbeidssted. Reisetiden er regnet én vei. I reisetiden er gangtid og ventetid under reisen tatt med. Det samme gjelder faste gjøremål som f.eks. å bringe barn til barnehage, dagmamma e.l. Tilfeldige gjøremål og forsinkelser er ikke regnet med.

For pendlere som bodde midlertidig på f.eks. hybel, brakke e.l., er reisetiden regnet fra hjemstedet og fram til arbeidsstedet.

Transportmåte

Med transportmåte forstås de transportmidler vedkommende til vanlig nyttet én vei fra hjemsted til arbeidssted siste uka før tellingstidspunktet.

For personer som ikke reiste på samme måte hver dag, er det regnet med den reisemåten vedkommende nyttet flest dager.

3.2. Familie og husholdningstype

Grupperingene på familie og husholdningstype refererer seg til tellingstidspunktet den 1. november 1980.

Familie

Til én og samme familie er regnet:

1. Ektepar og eventuelle ugifte barn registrert bosatt i samme privatbolig, aldershjem, pleiehjem, e.l.
2. Far/mor med ugifte barn registrert bosatt i samme privatbolig, aldershjem, pleiehjem, pensjonat, hotell e.l.
3. Hver enkelt person som ikke hører inn under noen av de to gruppene som er spesifisert ovenfor (bl.a. personer uten fast bopel). Disse personene danner således hver for seg egen familie (familie med én person).

I familier med ektepar er også tatt med eventuelle ugifte barn av bare den ene ektefellen og ugifte adoptivbarn og stebarn, men ikke fosterbarn.

Av reglene som er nevnt foran går det fram at personer (f.eks. ektefeller) som ikke var registrert bosatt i samme privatbolig, aldershjem, pleiehjem, e.l., aldri er gruppert under samme familie. Videre går det fram at gifte, separerte, skilte, enker og enkemenn ikke i noen tilfelle er regnet til samme familie som foreldrene. Når f.eks. et ektepar bor sammen med en skilt datter, danner ektefellene egen familie og datteren egen familie. Ellers kan nevnes at ugifte søsken som har felles bolig, der ingen av foreldrene er bosatt, hver for seg er regnet som særskilt familie.

Husholdningstype

Det er skilt mellom to husholdningstyper, nemlig privathusholdning og felleishusholdning.

Gruppen "Privathusholdning" omfatter personer som var registrert som bosatt i privat bolig. Denne husholdningstypen er videre splittet opp etter tallet på familier i husholdningen. Som husholdningsenhet er her regnet bolighusholdning. Denne omfatter alle bosatte i samme bolig. Av dette følger at antall privathusholdninger er det samme som antall boliger i tellingen.

Til felleleshusholdning er regnet forpleide som var registrert bosatt i aldershjem, barnehjem, pleiehjem e.l.

Betjeningspersonale bosatt ved felleleshusholdninger er alltid gruppert under privathusholdning. Det samme gjelder militært personell som var bosatt i militærforlegning.

3.3. Boligkjennemerker

Boligkjennemerkene refererer seg til den boligen der den enkelte var registrert bosatt 1. november 1980.

Bolig (leilighet mv.)

Med leilighet menes f.eks. rekkehusleilighet, leilighet i tomannsbolig, leilighet i leiegård, blokkleilighet, hybelleilighet og hybel med egen inngang. Enebolig regnes også som leilighet.

Hybler uten egen inngang er som hovedregel ikke regnet som egen leilighet.

I hybelbygg er imidlertid hver enkelt hybel alltid regnet som leilighet. Dette gjelder også når flere hybler har felles gang, hall, bad og/eller kjøkken.

Videre er hybler for sykepleiere, legeboliger og rom som disponeres av privathusholdninger i sykehus, militærforlegninger eller felleleshusholdninger, alltid regnet som egne leiligheter.

Til en bolig er som hovedregel regnet rom som er bygd (eller ombygd) til bruk for én eller flere personer med fellesskap i kost og losji, og hvor det er adkomst til rommene (rommet) uten at en må gå gjennom en annen bolig.

En bolig vil derfor som regel falle sammen med begrepet leilighet.

I enkelte tilfelle vil en bolig omfatte mer enn én leilighet. Dersom f.eks. ugifte barn bor i egen leilighet (hybel med egen inngang e.l.), men på samme adresse som foreldrene, er som hovedregel barna regnet å høre til samme bolig som foreldrene. I dette tilfelle utgjøres boligen av leiligheten som foreldrene bor i og leiligheten barna bor i. Bare dersom barna er registrert som egen familie i folkeregisteret, er leilighetene regnet som særskilte boliger.

Hybler uten egen inngang som ikke ligger i hybelbygg, institusjon e.l. og som bebos av personer som er registrert i folkeregisteret på vedkommende adresse, er alltid regnet til samme bolig som hovedleiligheten.

Med privatbolig er ment boliger som ikke er bebodd av forpleide i aldershjem, barnehjem og andre felleleshusholdninger. Boliger for ansatte (f.eks. sykepleiere) ved institusjoner er således regnet som privatboliger. Det samme gjelder boliger for befal mv. i militærforlegninger.

Det er ikke innhentet oppgaver for boliger som ikke er privatboliger.

I tabellene er "privatboligene" for enkelthets skyld kalt "boliger".

Rom

Oppgavene over tall på rom refererer seg til boliger som er med i tellingen, og omfatter beboelsesrom på 6 m² eller mer, og som kan nyttes året rundt. Kjøkken, bad, entré, hall, alkove, hems, trimrom, vaskerom og rom som bare nyttes til næringsvirksomhet (f.eks. kontor) er ikke med.

I 1980-tellingen er det ikke innhentet spesifiserte oppgaver over antall rom i boliger med "mer enn 8 rom", slik som det ble gjort i tellingen i 1970.

I oppgavene for "rom i alt" er tallene for antall rom i boliger med mer enn 8 rom derfor beregnet. For hver enkelt kommune er det laget gjennomsnittstall fra 1970-tellingen, (dvs. gjennomsnittlig antall rom i boliger med mer enn 8 rom). Dette gjennomsnittstallet er brukt for å fastlegge antall rom for boliger med mer enn 8 rom i 1980-tellingen.

Areal

Med boligens areal er ment nettoareal. I tillegg til beboelsesrom på 6 m² eller mer er også tatt med kjøkken, bad, entré, hall o.l.

Rom som er felles for to eller flere boliger, f.eks. felles gang, hall, bad e.l., er ikke regnet med i arealet.

Eie-/leieform

Som eiere er også regnet personer som eier aksje eller andel som gir boret.

Med "vanlig leiekontrakt" menes at vedkommende leier en bolig av en eier etter de regler og avtaler som følger av husleieloven. Vanlig leieforhold uten skriftlig kontrakt er også regnet med her.

Kjøkken

Med kjøkken menes i tellingen en del av boligen som er avgrenset fra andre deler av den, og hvor det er installert utstyr til matlaging for beboerne. Kjøkkenet kan være et eget rom, men trenger ikke være det.

Dersom flere boliger har felles kjøkken, f.eks. hybler i et hybelbygg, er alle boligene regnet å være uten kjøkken.

I størrelsen på kjøkkenet er også medregnet gulvplass til benker, skap o.l.

Viktigste kilde til oppvarming

Dersom to eller flere kilder er like viktige for boligens oppvarming, er begge (alle) disse regnet med.

Husholdningen disponerer bil

Med å disponere bil menes i tellingen å eie/leie bil eller å ha mulighet til privat bruk av f.eks. firmabil.

Stasjonsvogn og varevogn er regnet som personbil bare dersom den brukes også til privatkjøring.

Hustype

Som hus er som hovedregel regnet bygninger som fra kjeller til loft er atskilt fra andre bygninger.

Hver enkelt blokk er derimot regnet som ett hus, selv om det fra kjeller til loft er skillevegg(er) uten gjennomgang i blokken.

I rekkehus er hele rekken av boliger regnet som ett hus.

Som frittliggende enebolig er regnet enebolig med minst en halv meters avstand til nærmeste hus.

Som hustype "enebolig" er også regnet frittliggende eneboliger som inneholder en hybelleilighet, og/eller der ett eller flere rom er brukt som hybel.

Rekkehus er hus med leiligheter som har minst én vegg eller en del av en vegg felles med en annen leilighet. Hus i kjede er hus som er forbundet med et annet hus med garasje, carport, svalgang o.l. Terrassehus er hus med leiligheter som er bygd sammen i en bakkeskråning, og der flere av leilighetene har hele eller deler av taket til leiligheten under som terrasse.

Horisontalt delt tomannsbolig er hus med to vanlige leiligheter (som kan ha ulik størrelse) og hvor den ene leiligheten ligger i en etasje over den annen.

Annet boligbygg med mindre enn 3 etasjer omfatter også eneboliger med mindre enn en halv meters avstand mellom husene.

Gruppen "forretningsbygg mv." omfatter hus hvor halvparten eller mindre av golvarealet nyttes til privatbolig.

Som bygg for felleleshusholdning er regnet hus hvor det for bosatte og/eller midlertidig tilstedeværende er organisert felleleshusholdning.

Oppgaver over tall på boliger, rom og bosatte i bygg for felleleshusholdning omfatter bare privatboliger, rom og bosatte i disse boligene.

Byggeår

Med byggeår menes det året da minst halvparten av boligene i huset var ferdig til innflytting. Hus som er ombygd, er gruppert etter opprinnelig byggeår.

Gjennomsnittstall

Bosatte pr. bolig er lik tallet på bosatte i privatboliger dividert med tallet på privatboliger.

Rom pr. bolig er lik tallet på rom (kjøkken ikke medregnet) i privatboliger dividert med tallet på disse boligene.

Bosatte pr. rom er lik tallet på bosatte i privatboliger dividert med tallet på rom (kjøkken er ikke medregnet) i privatboliger.

3.4. Inndelingen i grunnkretser

Grunnkretsinnndelingen til bruk i folketellingen er foretatt av Byrået i samarbeid med kommunene og brukere av statistikk på regionalt nivå.

Følgende kriterier er lagt til grunn for utarbeidingen av grunnkretsene:

1. Utgangspunktet for grunnkretsinnndelingen er som regel inndelingen i folketellingskretser i 1970. Dersom inndelingen fra 1970 er endret, er det lagt vekt på at grupper av grunnkretser kan sammenliknes med en eller flere tidligere folketellingskretser.
2. Grunnkretsene er utformet slik at de kan være stabile over en rimelig tidsperiode.
3. Grunnkretsene skal bestå av et sammenhengende geografisk område.
4. Grunnkretsene bør være mest mulig ensartet når det gjelder natur- og næringsgrunnlag, kommunikasjonsforhold og bygningsmessig struktur.
5. Folketall og areal bør ikke variere for sterkt. Folketallet kan variere fra under 100 i sterkt spredtbygde strøk til over 1 000 i de tette utbygde byområdene.

Fordi grunnkretsinnndelingen skal være mest mulig stabil, er den ikke knyttet sammen med en avgrensning av tettbygde strøk, da disse grensene stadig må endres.

Tettstedsavgrensningen er ført videre uavhengig av grunnkretsinnndelingen. Retningslinjene for tettstedsavgrensningen følger i store trekk den som ble praktisert i 1960 og 1970. Hovedkriteriet ved avgrensningen av tettsted er at avstanden mellom husene i en husklynge ikke skal være over 50 meter, men det er tillatt skjønsmessige avvik for områder som ikke kan eller skal bebygges som f.eks. lagerplasser, idrettsanlegg, parker o.l. Området må ha minst 200 bosatte på tellingstidspunktet.

Det er ikke stilt noe krav om at grensene for grunnkretsene skal falle sammen med grensene for kirkesogn, skole- eller valgkretser.

Opgaver over grunnkretser grupperes også til delområder (bydeler/bygdeler). Disse delområdene består vanligvis av 1 000-3 000 personer i spredtbygde strøk og 3 000-5 000 personer i tettbygde strøk. Et delområde kan f.eks. være et område som sogner til et lokalt sentrum i en kommune.

En oversikt som viser forholdet mellom grunnkretser i 1980 og tellingskretser i 1970, er vist i vedlegg 1.

Kart som viser omfanget av grunnkretsene og tettstedsavgrensningene som det blir gitt resultater for i dette heftet, er vist i vedleggene 2 og 3.

For en nærmere orientering om grunnkretsene mv. vises til heftene "Grunnkretser og tettsteder. Dokumentasjon 1980".

4. BRUK AV TABELLENE

Dette heftet inneholder tabeller for den enkelte kommune. Tabellene i kommuneheftene er inndelt i seks hovedgrupper.

Tabellene 1-3 gir resultater for enkelte demografiske kjennetegn.

Tabellene 4-10 gir hovedresultater for utdanning, yrke, næring, arbeidstid mv. Tabellene 4-7 refererer seg til de siste 12 månedene før tellingstidspunktet. Tabellene 8-10 gir oppgaver for kjennemerker som knytter seg til siste uka før tellingstidspunktet.

Tabellene 11-18 gir resultater for boligdelen av tellingen.

Tabellene 19-21 gir resultater for familier og privathusholdninger.

Tabellene 22-24 gir hovedresultater for befolkning, yrkesaktivitet og boliger på grunnkrets.

5. MERKNADER TIL TABELLENE

Tabell 1:

I tabell 1 har en generelt tatt sikte på å gi tall tilbake til 1801 etter kommuneinndelingen i 1980. Over et så langt tidsrom har det imidlertid skjedd så mange endringer i kommuneinndelingen at det for de fleste kommuner er vanskelig å gi en sammenliknbar tallserie for hele perioden. For de folketellingene hvor det ikke har vært mulig å gi eksakte folketall, inneholder tabellen tall som er beregnet av Norsk Samfunnsvitenskapelig Datatjeneste. Disse tallene er framkommet ved at folketallene for tidligere år er justert på basis av antall personer som blir overført fra en kommune til en annen ved grensereguleringer. Det henvises til NSD for nærmere dokumentasjon.

Torsken ble eget herred i 1902 ved deling av Berg herred i to herreder - Berg og Torsken. I 1964 ble en del av Torsken overført til Tranøy herred.

1)

TABELL 1. FOLKEMENGDEN VED FOLKETELLINGENE 1801 - 1980

ÅR	FOLKE- MENGDE	ÅR	FOLKE- MENGDE	ÅR	FOLKE- MENGDE	ÅR	FOLKE- MENGDE	ÅR	FOLKE- MENGDE	ÅR	FOLKE- MENGDE
1801 ..	(355)	1835 ..	(291)	1865 ..	(419)	1900 ..	(1154)	1930 ..	(1608)	1960 ..	2080
1815 ..	(251)	1845 ..	(328)	1875 ..	(890)	1910 ..	(1482)	1946 ..	(2050)	1970 ..	1792
1825 ..	(252)	1855 ..	(365)	1890 ..	(845)	1920 ..	(1507)	1950 ..	2041	1980 ..	1556

1) TALLENE I PARENTES ER BEREGNEDE TALL FRA NORSK SAMFUNNSVITENSKAPELIG DATATJENESTE. SE ELLERS MERKNADER TIL TABELL 1 PÅ SIDE 18.

TABELL 2. FOLKEMENGDEN ETTER KJØNN, EKTESKAPELIG STATUS OG ALDER. 1/11 1980

ALDER	I ALT	MENN					KVINNER				
		I ALT	UGIFTE	GIFTE	ENKEMENN OG SKILTE	SEPARERTE OG SKILTE	I ALT	UGIFTE	GIFTE	ENKER	SEPARERTE OG SKILTE
I ALT	1556	801	437	330	20	14	755	307	331	95	22
0-6 ÅR .	118	69	69	-	-	-	49	49	-	-	-
7-15 " .	235	113	113	-	-	-	122	122	-	-	-
16-19 " .	113	57	57	-	-	-	56	56	-	-	-
20-24 " .	130	80	75	4	-	1	50	36	12	-	2
25-29 " .	89	54	38	15	1	-	35	7	27	1	-
30-39 " .	182	97	26	66	-	5	85	10	68	-	7
40-49 " .	152	81	22	53	-	6	71	3	54	5	9
50-59 " .	179	87	17	69	1	-	92	5	73	12	2
60-66 " .	143	69	10	54	4	1	74	4	55	14	1
67-69 " .	60	31	3	23	5	-	29	3	18	8	-
70-79 " .	119	53	6	42	5	-	66	6	22	37	1
80 ÅR OG OVER	36	10	1	4	4	1	26	6	2	18	-

TABELL 3. FOLKEMENGDEN ETTER TROSSAMFUNN/VIKTIGSTE KILDE TIL LIVSOPPHOLD, KJØNN OG ALDER. 1/11 1980

KJØNN OG ALDER	I ALT	TROSSAMFUNN				VIKTIGSTE KILDE TIL LIVSOPPHOLD					
		DEN NORSKE KIRKE	TROS- SAMFUNN UTENFOR DEN NORSKE KIRKE	IKKE TIL- SLUTTET NOE TROS- SAMFUNN	UOPP- GITT TROS- SAMFUNN	INNTÉKT AV EGET ELLER ANDRE PERSONERS ARBEID	PENSJON/ TRYGD	STIPEND, LÅN, FORMUE E.L.	VERNE- PLIKTS-/ SIVIL- TJENESTE	UOPPGITT KILDE TIL LIVSOPP- HOLD	
I ALT	1556	1458	23	14	61	969	405	61	16	105	
MENN	801	746	11	11	33	521	173	42	15	50	
0-6 ÅR	69	62	1	-	6	69	-	-	-	-	
7-15 "	113	101	5	-	7	113	-	-	-	-	
16-19 "	57	55	-	1	1	31	-	15	1	10	
20-24 "	80	74	-	1	5	40	2	15	13	10	
25-29 "	54	48	-	3	3	38	3	6	1	6	
30-39 "	97	90	1	5	1	86	3	4	-	4	
40-49 "	81	76	1	-	4	60	12	-	-	9	
50-59 "	87	84	1	-	2	55	27	-	-	5	
60-66 "	69	67	-	-	2	24	39	2	-	4	
67-69 "	31	29	-	1	1	5	25	-	-	1	
70-79 "	53	50	2	-	1	-	52	-	-	1	
80 ÅR OG OVER ...	10	10	-	-	-	-	10	-	-	-	
KVINNER ..	755	712	12	3	28	448	232	19	1	55	
0-6 ÅR	49	45	1	-	3	49	-	-	-	-	
7-15 "	122	111	2	-	9	122	-	-	-	-	
16-19 "	56	54	-	-	2	31	3	12	-	10	
20-24 "	50	46	2	1	1	35	5	5	1	4	
25-29 "	35	35	-	-	-	26	5	2	-	2	
30-39 "	85	78	2	2	3	69	5	-	-	11	
40-49 "	71	70	1	-	-	50	14	-	-	7	
50-59 "	92	89	-	-	3	47	35	-	-	10	
60-66 "	74	73	-	-	1	17	48	-	-	9	
67-69 "	29	27	2	-	-	2	27	-	-	-	
70-79 "	66	61	2	-	3	-	66	-	-	-	
80 ÅR OG OVER ...	26	23	-	-	3	-	24	-	-	2	

TABELL 5. PERSONER 16 ÅR OG OVER, ETTER YRKESAKTIVITET, ARBEIDSTID, KJØNN OG ALDER. 1/11 79 - 31/10 80

KJØNN OG ALDER	I ALT	IKKE YRKES- AKTIVE	YRKESAKTIVE						PRO- SENT YRKES- AKTIVE
			I ALT	ARBEIDSTID. TIMER				UOPP- GITT	
				100- 499	500- 999	1 000- 1 299	1 300 OG OVER		
I ALT	1203	568	635	101	94	69	330	41	52,8
MENN I ALT	619	211	408	41	41	35	258	33	65,9
16-19 ÅR	57	28	29	14	4	2	8	1	50,9
AV DETTE GIFTE	-	-	-	-	-	-	-	-	-
20-24 ÅR	80	20	60	6	10	7	36	1	75,0
AV DETTE GIFTE	4	1	3	1	-	-	2	-	75,0
25-29 ÅR	54	9	45	6	9	1	28	1	83,3
AV DETTE GIFTE	15	-	15	3	1	1	10	-	100,0
30-39 ÅR	97	7	90	3	3	8	67	9	92,8
AV DETTE GIFTE	66	4	62	1	2	7	46	6	93,9
40-49 ÅR	81	8	73	4	4	8	50	7	90,1
AV DETTE GIFTE	53	1	52	3	3	4	38	4	98,1
50-59 ÅR	87	24	63	5	4	3	45	6	72,4
AV DETTE GIFTE	69	15	54	3	4	2	40	5	78,3
60-66 ÅR	69	37	32	2	4	4	18	4	46,4
67-69 ÅR	31	21	10	-	2	-	6	2	32,3
70 ÅR OG ØVER	63	57	6	1	1	2	-	2	9,5
KVINNER I ALT	584	357	227	60	53	34	72	8	38,9
16-19 ÅR	56	38	18	10	5	1	2	-	32,1
AV DETTE GIFTE	-	-	-	-	-	-	-	-	-
20-24 ÅR	50	20	30	10	6	5	9	-	60,0
AV DETTE GIFTE	12	8	4	2	1	-	1	-	33,3
25-29 ÅR	35	12	23	6	5	-	11	1	65,7
AV DETTE GIFTE	27	8	19	4	5	-	9	1	70,4
30-39 ÅR	85	32	53	9	21	8	13	2	62,4
AV DETTE GIFTE	68	27	41	7	15	6	11	2	60,3
40-49 ÅR	71	25	46	14	7	7	15	3	64,8
AV DETTE GIFTE	54	17	37	13	6	7	10	1	68,5
50-59 ÅR	92	52	40	8	6	10	15	1	43,5
AV DETTE GIFTE	73	38	35	7	5	7	15	1	47,9
60-66 ÅR	74	59	15	:	:	:	:	:	20,3
67-69 ÅR	29	29	-	-	-	-	-	-	-
70 ÅR OG ØVER	92	90	2	:	:	:	:	:	2,2

TABELL 6. YRKESAKTIVE 16 ÅR OG OVER, ETTER ALDER OG NÆRING. 1/11 79 - 31/10 80

NÆRING	I ALT	ALDER. ÅR									PROSENT AV DE YRKES- AKTIVE
		70 OG									
		16-19	20-24	25-29	30-39	40-49	50-59	60-66	67-69	ØVER	
I ALT	635	47	90	68	143	119	103	47	10	8	100,0
JORDBRUK	9	2	-	-	-	4	1	1	1	-	1,4
SKOGBRUK	-	-	-	-	-	-	-	-	-	-	-
FISKE OG FANGST	144	6	7	18	33	28	29	16	6	1	22,7
BERGVERKSDRIFT	1	-	-	1	-	-	-	-	-	-	0,2
INDUSTRI I ALT	133	13	22	10	31	24	23	6	2	2	20,9
PRODUKSJON AV NÆRINGSMIDLER, DRIKKEVARER OG TOBAKKSVARER	118	12	17	10	26	23	22	5	2	1	-
PRODUKSJON AV TEKSTILVARER, BEKLEDNINGSVARER, LÆR OG LÆRVARER ..	-	-	-	-	-	-	-	-	-	-	-
PRODUKSJON AV TREVARER	3	1	1	-	-	-	-	-	-	1	-
TREFOREDLING, GRAFISK PRODUKSJON OG FORLAGSVIRKSOMHET	-	-	-	-	-	-	-	-	-	-	-
PROD. AV KJEMISKE PROD., MINERAL- OLJE-, KULL-, GUMMI- OG PLASTPROD. .	1	-	-	-	1	-	-	-	-	-	-
PRODUKSJON AV MINERALSKE PRODUKTER .	-	-	-	-	-	-	-	-	-	-	-
PRODUKSJON AV METALLER	1	-	1	-	-	-	-	-	-	-	-
PRODUKSJON AV VERKSTEDPRODUKTER	8	-	3	-	2	1	1	1	-	-	-
INDUSTRIPRODUKSJON ELLERS	2	-	-	-	2	-	-	-	-	-	-
KRAFT- OG VANNFORSYNING	7	-	1	2	-	2	-	2	-	-	1,1
BYGGE- OG ANLEGGSVIRKSOMHET	33	4	10	5	7	1	5	-	-	1	5,2
VAREHANDEL	42	3	4	3	7	11	5	5	1	3	6,6
HOTELL- OG RESTAURANTDRIFT	6	2	2	-	1	-	-	1	-	-	0,9
LANDTRANSPORT	13	1	2	2	2	2	3	1	-	-	2,0
SJØTRANSPORT	20	-	3	3	3	10	1	-	-	-	3,1
TRANSPORT ELLERS, LAGRING, POST OG TELEKOMMUNIKASJONER	27	2	5	2	5	3	6	4	-	-	4,3
BANK- OG FINANSIERINGSVIRKSOMHET	7	1	1	2	2	1	-	-	-	-	1,1
FORSIKRINGSVIRKSOMHET, EIENDOMSDRIFT OG FORRETN.MESSIG TJENESTEYTING	1	-	-	-	1	-	-	-	-	-	0,2
OFFENTLIG ADMINISTRASJON, FORSVAR, POLITI OG RETTSVESEN	55	2	12	5	12	7	10	6	-	1	8,7
RENOVASJON OG REINGJØRING	-	-	-	-	-	-	-	-	-	-	-
UNDERVISNING OG FORSKNINGSVIRKSOMHET .	51	2	8	5	23	6	7	-	-	-	8,0
HELSE- OG ANDRE SOSIALTJENESTER	57	6	6	7	13	14	8	3	-	-	9,0
KULTURELL TJ.YTING, UNDERH. OG SPORT .	-	-	-	-	-	-	-	-	-	-	-
PERSONLIG TJENESTEYTING	15	1	6	1	1	5	1	-	-	-	2,4
UOPPGITT NÆRING	14	2	1	2	2	1	4	2	-	-	2,2

TABELL 7. YRKESAKTIVE 16 ÅR OG OVER, ETTER KJØNN, ARBEIDSTID OG NÆRING/YRKESFELT. 1/11 79 - 31/10 80

	MENN						KVINNER				
	I ALT	100- 500-		1 000	UOPP- GITT ARB.- TID		I ALT	100- 500-		1 000	UOPP- GITT ARB.- TID
		I ALT	499					999	TIMER		
I ALT	635	408	41	41	293	33	227	60	53	106	8
NÆRING											
JORDBRUK	9	6	1	3	1	1	3	-	1	2	-
SKOGBRUK	-	-	-	-	-	-	-	-	-	-	-
FISKE OG FANGST	144	139	5	10	109	15	5	2	1	2	-
BERGVERKSDRIFT	1	1	:	:	:	:	-	-	-	-	-
INDUSTRI I ALT	133	84	13	10	53	8	49	10	14	22	3
PRODUKSJON AV NÆRINGSMIDLER, DRIKKEVARER OG TOBAKKSVARER	118	70	10	10	44	6	48	10	14	22	2
PRODUKSJON AV TEKSTILVARER, BE- KLEDNINGSVARER, LÆR OG LÆRVARER .	-	-	-	-	-	-	-	-	-	-	-
PRODUKSJON AV TREVARER	3	3	-	-	2	1	-	-	-	-	-
TREFOREDLING, GRAFISK PRODUKSJON OG FORLAGSVIRKSOMHET	-	-	-	-	-	-	-	-	-	-	-
PRODUKSJON AV KJEMISKE PRODUKTER, MINERALOLJE-, KULL-, GUMMI- OG PLASTPRODUKTER	1	1	:	:	:	:	-	-	-	-	-
PRODUKSJON AV MINERALSKE PRODUKTER	-	-	-	-	-	-	-	-	-	-	-
PRODUKSJON AV METALLER	1	1	:	:	:	:	-	-	-	-	-
PRODUKSJON AV VERKSTEDPRODUKTER .	8	8	2	-	6	-	-	-	-	-	-
INDUSTRIPRODUKSJON ELLERS	2	1	:	:	:	:	1	:	:	:	:
KRAFT- OG VANNFORSYNING	7	7	-	1	6	-	-	-	-	-	-
BYGGE- OG ANLEGGSVIRKSOMHET	33	31	4	7	20	-	2	:	:	:	:
VAREHANDEL	42	18	2	1	14	1	24	3	3	17	1
HOTELL- OG RESTAURANTDRIFT	6	2	:	:	:	:	4	2	1	1	-
LANDTRANSPORT	13	11	2	1	7	1	2	:	:	:	:
SJØTRANSPORT	20	15	1	2	11	1	5	2	-	3	-
TRANSPORT ELLERS, LAGRING, POST OG TELEKOMMUNIKASJONER	27	7	2	-	4	1	20	6	2	11	1
BANK- OG FINANSIERINGSVIRKSOMHET ..	7	3	-	-	3	-	4	-	-	4	-
FORSIKRINGSVIRKSOMHET, EIENDOMS- DRIFT OG FORRETNINGSMESSIG	1	1	:	:	:	:	-	-	-	-	-
TJENESTEYTING	1	1	:	:	:	:	-	-	-	-	-
OFFENTLIG ADMINISTRASJON, FORSVAR, POLITI OG RETTSVESEN	55	34	5	3	24	2	21	8	5	8	-
RENOVASJON OG REINGJØRING	-	-	-	-	-	-	-	-	-	-	-
UNDERVISNING OG FORSKNINGS- VIRKSOMHET	51	26	2	1	21	2	25	6	7	11	1
HELSE- OG ANDRE SOSIALTJENESTER ...	57	9	2	-	6	1	48	13	14	20	1
KULTURELL TJENESTEYTING, UNDERHOLD- NING OG SPORT	-	-	-	-	-	-	-	-	-	-	-
PERSONLIG TJENESTEYTING	15	5	-	1	4	-	10	6	1	3	-
UOPPGITT NÆRING	14	9	2	-	7	-	5	2	3	-	-
YRKESFELT											
TEKNISK, VITENSKAPELIG, HUMANIS- TISK OG KUNSTNERISK ARBEID	70	28	4	2	21	1	42	8	10	21	3
ADMINISTRASJONS- OG FORVALTNINGS- ARBEID, BEDRIFTS- OG ORGANISASJONS- LEDELSE I ALT	19	19	-	1	17	1	-	-	-	-	-
OFFENTLIG ADMINISTRASJONS- OG FORVALTNINGSARBEID	8	8	-	-	8	-	-	-	-	-	-
BEDRIFTS- OG ORGANISASJONSLEDELSE	11	11	-	1	9	1	-	-	-	-	-
KONTORARBEID	24	5	-	-	4	1	19	1	2	16	-
HANDELSARBEID	31	10	1	-	9	-	21	3	2	15	1
JORDBRUKS-, SKOGBRUKS- OG FISKEARBEID	138	134	6	12	109	7	4	1	1	2	-
GRUVE- OG SPRENGNINGSARBEID M.M. ..	3	3	1	-	2	-	-	-	-	-	-
TRANSPORT OG KOMMUNIKASJONSARBEID .	53	34	3	4	23	4	19	4	2	11	2
INDUSTRI-, BYGGE- OG ANLEGGSS- ARBEID I ALT	146	106	17	14	74	1	40	10	12	17	1
JERN- OG METALLVAREARBEID	10	10	2	-	8	-	-	-	-	-	-
ELEKTROARBEID	14	14	1	1	12	-	-	-	-	-	-
TREARBEID	18	18	3	6	9	-	-	-	-	-	-
NÆRINGSMIDDELARBEID	77	38	8	5	24	1	39	10	11	17	1
MASKIN- OG MOTORDRIFT	13	13	-	-	13	-	-	-	-	-	-
LASTE-, LØSSE- OG LAGERARBEID ...	4	4	1	-	3	-	-	-	-	-	-
INDUSTRI-, BYGGE- OG ANLEGGSSARBEID ELLERS	10	9	2	2	5	-	1	:	:	:	:
SERVICEARBEID	96	19	3	2	13	1	67	28	20	19	-
MILITÆRT ARBEID, UOPPGITT ELLER IKKE IDENTIFISERBART YRKE	65	50	6	6	21	17	15	5	4	5	1

TABELL 8. YRKESAKTIVE 16 ÅR OG OVER I ARBEID I UKA 25/10 - 31/10 1980, ETTER KJØNN, ARBEIDSTID I UKA

OG NÆRING/YRKESFELT		MENN					KVINNER				
		I ALT	I ALT	1-19 TIMER	20-29 TIMER	30 TIMER OG OVER	UOPP- GITT	I ALT	1-19 TIMER	20-29 TIMER	30 TIMER OG OVER
I ALT	490	306	7	18	257	24	184	44	51	81	8
NÆRING											
JORDBRUK	4	3	1	-	1	1	1	:	:	:	:
SKOGBRUK	-	-	-	-	-	-	-	-	-	-	-
FISKE OG FANGST	94	92	1	3	82	6	2	:	:	:	:
BERGVERKSDRIFT	1	1	:	:	:	:	-	-	-	-	-
INDUSTRI I ALT	108	69	2	2	56	9	39	7	14	16	2
PRODUKSJON AV NÆRINGSMIDLER, DRIKKEVARER OG TOBAKKSVARER	95	57	-	1	50	6	38	7	14	16	1
PRODUKSJON AV TEKSTILVARER, BE- KLEDNINGSVARER, LÆR OG LÆRVARER ..	-	-	-	-	-	-	-	-	-	-	-
PRODUKSJON AV TREVARER	2	2	:	:	:	:	-	-	-	-	-
TREFOREDNING, GRAFISK PRODUKSJON OG FORLAGSVIRKSOMHET	-	-	-	-	-	-	-	-	-	-	-
PRODUKSJON AV KJEMISKE PRODUK- TER, MINERALOLJE-, KULL-, GUMMI- OG PLASTPRODUKTER	1	1	:	:	:	:	-	-	-	-	-
PRODUKSJON AV MINERALSKE PRODUKTER	-	-	-	-	-	-	-	-	-	-	-
PRODUKSJON AV METALLER	1	1	:	:	:	:	-	-	-	-	-
PRODUKSJON AV VERKSTEDPRODUKTER ..	7	7	2	1	3	1	-	-	-	-	-
INDUSTRIPRODUKSJON ELLERS	2	1	:	:	:	:	1	:	:	:	:
KRAFT- OG VANNFORSYNING	6	6	-	-	6	-	-	-	-	-	-
BYGGE- OG ANLEGGSVIRKSOMHET	29	27	-	-	27	-	2	:	:	:	:
VAREHANDEL	32	14	1	2	11	-	18	1	2	13	2
HOTELL- OG RESTAURANTDRIFT	2	1	:	:	:	:	1	:	:	:	:
LANDTRANSPORT	8	6	-	-	5	1	2	:	:	:	:
SJØTRANSPORT	14	11	-	1	9	1	3	1	-	2	-
TRANSPORT ELLERS, LAGRING, POST OG TELEKOMMUNIKASJONER	24	6	-	-	6	-	18	3	4	11	-
BANK- OG FINANSIERINGSVIRKSOMHET ..	7	3	-	-	3	-	4	2	-	2	-
FORSIKRINGSVIRKSOMHET, EIENDOMS- DRIFT OG FORRETNINGSMESSIG TJENESTEYTING	1	1	:	:	:	:	-	-	-	-	-
OFFENTLIG ADMINISTRASJON, FORSVAR, POLITI OG RETTSVESEN	49	29	1	2	22	4	20	9	3	6	2
RENOVASJON OG REINGJØRING	-	-	-	-	-	-	-	-	-	-	-
UNDERVISNING OG FORSKNINGS- VIRKSOMHET	41	22	-	8	14	-	19	2	13	3	1
HELSE- OG ANDRE SOSIALTJENESTER ...	48	7	1	-	6	-	41	6	12	23	-
KULTURELL TJENESTEYTING, UNDERHOLD- NING OG SPORT	-	-	-	-	-	-	-	-	-	-	-
PERSONLIG TJENESTEYTING	13	3	-	-	2	1	10	6	2	2	-
UOPPGITT NÆRING	9	5	-	-	4	1	4	2	-	1	1
YRKESFELT											
TEKNISK, VITENSKAPELIG, HUMANIS- TISK OG KUNSTNERISK ARBEID	62	26	2	10	13	1	36	3	11	20	2
ADMINISTRASJONS- OG FORVALTNINGS- ARBEID, BEDRIFTS- OG ORGANISASJONS- LEDELSE I ALT	19	19	-	-	17	2	-	-	-	-	-
OFFENTLIG ADMINISTRASJONS- OG FORVALTNINGSARBEID	8	8	-	-	7	1	-	-	-	-	-
BEDRIFTS- OG ORGANISASJONSLEDELSE	11	11	-	-	10	1	-	-	-	-	-
KONTORARBEID	23	5	-	-	5	-	18	3	2	12	1
HANDELSARBEID	25	9	1	1	7	-	16	1	1	12	2
JORDBRUKS-, SKOGBRUKS- OG FISKEARBEID	92	91	2	3	81	5	1	:	:	:	:
GRUVE- OG SPRENGNINGSARBEID M.M. ..	1	1	:	:	:	:	-	-	-	-	-
TRANSPORT OG KOMMUNIKASJONSARBEID ..	40	23	-	2	20	1	17	2	4	11	-
INDUSTRI-, BYGGE- OG ANLEGG- ARBEID I ALT	122	89	1	1	80	7	33	6	14	12	1
JERN- OG METALLVAREARBEID	9	9	1	1	5	2	-	-	-	-	-
ELEKTROARBEID	12	12	-	-	12	-	-	-	-	-	-
TREARBEID	16	16	-	-	15	1	-	-	-	-	-
NÆRINGSMIDDELARBEID	63	31	-	-	29	2	32	6	14	11	1
MASKIN- OG MOTORDRIFT	10	10	-	-	10	-	-	-	-	-	-
LASTE-, LOSSE- OG LAGERARBEID ...	3	3	-	-	2	1	-	-	-	-	-
INDUSTRI-, BYGGE- OG ANLEGGARBEID ELLERS	9	8	-	-	7	1	1	:	:	:	:
SERVICEARBEID	69	15	1	-	13	1	54	24	19	10	1
MILITÆRT ARBEID, UOPPGITT ELLER IKKE IDENTIFISERBART YRKE	37	28	-	1	20	7	9	5	:	:	:

TABELL 9. YRKESAKTIVE 16 ÅR OG OVER MED FAST OPPMØTEPlass PÅ ARBEID I UKA 25/10 - 31/10 1980, ETTER TALLET PÅ ARBEIDSREISER, REISETID OG YRKESFELT/OPPMØTEPlass

	I ALT REISTE IKKE		REISTE 1 GANG			REISTE 2-3 GANGER			REISTE 4 GANGER ELLER FLERE			UOPP-GITT TALL PÅ REISER
			REISE-TID UNDER 45 MIN	REISE-TID 45 MIN OG OVER	UOPP-GITT	REISE-TID UNDER 45 MIN	REISE-TID 45 MIN OG OVER	UOPP-GITT	REISE-TID UNDER 45 MIN	REISE-TID 45 MIN OG OVER	UOPP-GITT	
I ALT	432	40	9	13	2	18	2	4	232	10	4	98
YRKESFELT												
TEKN., VITENSK., HUMANIS-TISK OG KUNSTN. ARBEID ...	56	1	-	-	-	2	-	1	37	2	1	12
OFF. ADM. OG FORVALTN.-ARBEID	8	1	-	-	-	-	-	-	7	-	-	-
BEDRIFTS- OG ORG.LEDELSE ..	11	-	1	-	-	-	-	-	7	-	-	3
KONTORARBEID	23	1	-	-	-	3	-	-	15	-	-	4
HANDELSARBEID	25	-	-	-	-	-	-	-	19	-	-	6
JORDBRUKS-, SKOGBRUKS- OG FISKEARBEID	78	16	2	5	1	1	1	1	30	1	1	19
GRUVE OG SPRENGNINGS-ARBEID M.M.	1	-	-	1	-	-	-	-	-	-	-	-
TRANSPORT OG KOMMUNIKASJONSARBEID	34	4	1	-	-	1	1	-	17	1	-	9
INDUSTRI-, BYGGE- OG ANLEGG SARBEID I ALT	111	8	2	6	-	5	-	1	65	1	1	22
JERN- OG METALLV.ARBEID ..	7	-	-	2	-	-	-	-	3	-	-	2
ELEKTROARBEID	9	1	-	2	-	-	-	-	1	-	-	5
TREARBEID	14	3	-	1	-	-	-	-	6	-	-	4
NÆRINGSMIDDELARBEID	61	-	2	1	-	5	-	1	45	1	1	5
MASKIN- OG MOTORDRIFT ..	9	1	-	-	-	-	-	-	5	-	-	3
LASTE-, LOSSE- OG LAGERARBEID	3	1	-	-	-	-	-	-	2	-	-	-
INDUSTRI-, BYGGE- OG ANLEGG SARBEID ELLERS ...	8	2	-	-	-	-	-	-	3	-	-	3
SERVICEARBEID	59	5	2	-	1	5	-	-	27	4	1	14
MILITÆRT ARBEID, UOPPGITT YRKE	26	4	1	1	-	1	-	1	8	1	-	9
OPPMØTEPlass OG KJØNN												
INNEN BOSTEDSFYLKET	358	25	8	10	2	17	2	4	216	9	4	61
MENN	213	23	5	9	1	1	1	1	128	6	2	36
KVINNER	145	2	3	1	1	16	1	3	88	3	2	25
I BOSTEDSKOMMUNEN	329	13	8	3	1	17	2	4	214	8	4	55
MENN	190	13	5	3	1	1	1	1	127	5	2	31
KVINNER	139	-	3	-	-	16	1	3	87	3	2	24
1901 HÅRSTAD	11	5	-	4	-	-	-	-	-	-	-	2
MENN	10	5	-	3	-	-	-	-	-	-	-	2
KVINNER	1	-	-	1	-	-	-	-	-	-	-	-
1931 LENVIK	6	3	-	1	-	-	-	-	-	1	-	1
MENN	5	2	-	1	-	-	-	-	-	1	-	1
KVINNER	1	1	-	-	-	-	-	-	-	-	-	-
1902 TROMSØ	5	2	-	-	1	-	-	-	-	-	-	2
MENN	3	1	-	-	-	-	-	-	-	-	-	2
KVINNER	2	1	-	-	1	-	-	-	-	-	-	-
1927 TRANØY	3	-	-	1	-	-	-	-	1	-	-	1
MENN	2	-	-	1	-	-	-	-	1	-	-	-
KVINNER	1	-	-	-	-	-	-	-	-	-	-	1
1929 BERG	2	-	-	1	-	-	-	-	1	-	-	-
MENN	1	-	-	1	-	-	-	-	-	-	-	-
KVINNER	1	-	-	-	-	-	-	-	1	-	-	-
1917 IBESTAD	1	1	-	-	-	-	-	-	-	-	-	-
MENN	1	1	-	-	-	-	-	-	-	-	-	-
KVINNER	-	-	-	-	-	-	-	-	-	-	-	-
ANDRE KOMMUNER I FYLKET ..	1	1	-	-	-	-	-	-	-	-	-	-
MENN	1	1	-	-	-	-	-	-	-	-	-	-
KVINNER	-	-	-	-	-	-	-	-	-	-	-	-
UTENFOR FYLKET	14	12	-	1	-	-	-	-	-	-	-	1
MENN	9	8	-	1	-	-	-	-	-	-	-	-
KVINNER	5	4	-	-	-	-	-	-	-	-	-	1
0301 OSLO	3	3	-	-	-	-	-	-	-	-	-	-
MENN	2	2	-	-	-	-	-	-	-	-	-	-
KVINNER	1	1	-	-	-	-	-	-	-	-	-	-
1201 BERGEN	3	2	-	-	-	-	-	-	-	-	-	1
MENN	1	1	-	-	-	-	-	-	-	-	-	-
KVINNER	2	1	-	-	-	-	-	-	-	-	-	1
2002 VARDØ	3	3	-	-	-	-	-	-	-	-	-	-
MENN	1	1	-	-	-	-	-	-	-	-	-	-
KVINNER	2	2	-	-	-	-	-	-	-	-	-	-
1103 STAVANGER	1	1	-	-	-	-	-	-	-	-	-	-
MENN	1	1	-	-	-	-	-	-	-	-	-	-
KVINNER	-	-	-	-	-	-	-	-	-	-	-	-
ANDRE STEDER UTENFOR FYLKET ..	4	3	-	1	-	-	-	-	-	-	-	-
MENN	4	3	-	1	-	-	-	-	-	-	-	-
KVINNER	-	-	-	-	-	-	-	-	-	-	-	-
UOPPGITT OPPMØTEPlass	60	3	1	2	-	1	-	-	16	1	-	36

TABELL 10. YRKESAKTIVE 16 ÅR OG OVER MED FAST ARBEIDSREISE I UKA 25/10 - 31/10 1980, ETTER REISEMÅTE,

OPPMØTEPlass, Tallet på arbeidsreiser og reisetid

I ALT	ETT TRANSPORTMIDDEL						TO ELLER FLERE TRANSPORTMIDLER			UOPP- GITT TRANS- PORT- MIDDEL	
	BIL	BUSS	TOG, TRIKK, T-BANE	SYKKEL, OVER BÅT 10 MIN ANNET GANGE	BIL OG BUSS/TOG/ TRIKK/ T-BANE/ RÅT	BUSS OG TOG/ TRIKK/ T-BANE/ BÅT	ANDRE KOMBINA- SJONER				
I ALT	294	47	3	-	13	118	63	6	1	11	32
OPPMØTEPlass, Tallet på arbeidsreiser og reisetid											
OPPMØTEPlass I BOSTEDS-											
KOMMUNEN	261	42	1	-	8	114	58	2	-	10	26
REISTE 1 GANG	12	2	-	-	2	4	1	-	-	1	2
0-45 MIN	8	2	-	-	-	4	1	-	-	-	1
45 MIN OG OVER	3	-	-	-	2	-	-	-	-	1	-
UOPPGITT REISETID	1	-	-	-	-	-	-	-	-	-	1
REISTE 2-3 GANGER	23	4	-	-	2	11	2	-	-	1	3
0-14 MIN	14	2	-	-	-	9	1	-	-	-	2
15-29 "	3	1	-	-	-	2	-	-	-	-	-
30-44 "	-	-	-	-	-	-	-	-	-	-	-
45 MIN OG OVER	2	-	-	-	1	-	-	-	-	1	-
UOPPGITT REISETID	4	1	-	-	1	-	1	-	-	-	1
REISTE 4 GANGER ELLER FLERE	226	36	1	-	4	99	55	2	-	8	21
0-14 MIN	185	25	-	-	-	81	54	1	-	4	20
15-29 "	27	8	1	-	2	13	-	1	-	2	-
30-44 "	2	-	-	-	-	1	-	-	-	1	-
45 MIN OG OVER	8	3	-	-	1	3	-	-	-	1	-
UOPPGITT REISETID	4	-	-	-	1	1	1	-	-	-	1
OPPMØTEPlass UTENFOR											
BOSTEDSKOMMUNEN	12	4	1	-	3	-	-	3	-	1	-
REISTE 1 GANG	9	3	-	-	3	-	-	2	-	1	-
0-45 MIN	-	-	-	-	-	-	-	-	-	-	-
45 MIN OG OVER	8	3	-	-	3	-	-	1	-	1	-
UOPPGITT REISETID	1	-	-	-	-	-	-	1	-	-	-
REISTE 2-3 GANGER	-	-	-	-	-	-	-	-	-	-	-
0-14 MIN	-	-	-	-	-	-	-	-	-	-	-
15-29 "	-	-	-	-	-	-	-	-	-	-	-
30-44 "	-	-	-	-	-	-	-	-	-	-	-
45 MIN OG OVER	-	-	-	-	-	-	-	-	-	-	-
UOPPGITT REISETID	-	-	-	-	-	-	-	-	-	-	-
REISTE 4 GANGER ELLER FLERE	3	1	1	-	-	-	-	1	-	-	-
0-14 MIN	1	1	-	-	-	-	-	-	-	-	-
15-29 "	-	-	-	-	-	-	-	-	-	-	-
30-44 "	1	-	-	-	-	-	-	1	-	-	-
45 MIN OG OVER	1	-	1	-	-	-	-	-	-	-	-
UOPPGITT REISETID	-	-	-	-	-	-	-	-	-	-	-
UOPPGITT OPPMØTEPlass	21	1	1	-	2	4	5	1	1	-	6
KJØNN OG ALDER											
MENN	170	30	2	-	12	62	37	2	-	7	18
16-19 ÅR	10	2	-	-	-	5	2	-	-	1	-
20-24 "	17	5	1	-	1	5	2	-	-	2	1
25-29 "	15	5	-	-	-	5	3	1	-	-	1
30-39 "	49	11	-	-	3	16	13	-	-	3	3
40-49 "	30	1	-	-	1	15	6	1	-	1	5
50-59 "	32	4	1	-	5	14	4	-	-	-	4
60-66 "	12	2	-	-	2	1	3	-	-	-	4
67-69 "	3	-	-	-	-	-	3	-	-	-	-
70 ÅR OG OVER	2	-	-	-	-	1	1	-	-	-	-
KVINNER	124	17	1	-	1	56	26	4	1	4	14
16-19 ÅR	3	-	-	-	-	2	-	-	1	-	-
20-24 "	16	3	1	-	1	4	4	1	-	1	1
25-29 "	14	5	-	-	-	3	1	-	-	1	4
30-39 "	35	3	-	-	-	16	9	2	-	1	4
40-49 "	24	4	-	-	-	9	5	1	-	1	4
50-59 "	24	2	-	-	-	15	6	-	-	-	1
60-66 "	7	-	-	-	-	7	-	-	-	-	-
67-69 "	-	-	-	-	-	-	-	-	-	-	-
70 ÅR OG OVER	1	-	-	-	-	-	1	-	-	-	-

TABELL 11. BOLIGER ETTER HUSTYPE OG TALLET PÅ ROM. BOSATTE ETTER TALLET PÅ ROM I BOLIGEN. 1/11 1980

TALLET PÅ ROM UTENOM KJØKKEN	BOLIGER						BOSATTE	
	I ALT	I VÅNINGSHUS I TILKN. TIL GÅRDSORIFT OG I FRITTL. ENEBOLIGER	I ANDRE ENE- OG TOMANNS- BOLIGER OG SMÅHUS	I BLOKK, LEIE- GÅRD E.L.	I ANDRE BYGG	I UOPP- GITT HUS- TYPE	I ALT	PR. ROM
ALLE	539	390	54	4	11	80	1556	0,7
I ROM	17	11	2	-	2	2	29	1,7
MED KJØKKEN								
6 KVM OG OVER	7	4	1	-	1	1	14	2,0
MED KJØKKEN								
UNDER 6 KVM	10	7	1	-	1	1	15	1,5
UTEN KJØKKEN	-	-	-	-	-	-	-	-
UOPPGITT	-	-	-	-	-	-	-	-
2 ROM	38	22	9	2	2	3	70	0,9
MED KJØKKEN								
6 KVM OG OVER	25	16	6	-	2	1	48	1,0
MED KJØKKEN								
UNDER 6 KVM	10	5	3	1	-	1	17	0,9
UTEN KJØKKEN	1	-	-	1	-	-	2	1,0
UOPPGITT	2	1	-	-	-	1	3	0,8
3 ROM	81	58	13	1	2	7	185	0,8
4 "	164	133	14	1	3	13	489	0,7
5 "	104	88	8	-	1	7	362	0,7
6 "	55	48	3	-	-	4	210	0,6
7 "	17	12	3	-	1	1	70	0,6
8 ROM OG OVER	11	9	-	-	-	2	46	0,5
UOPPGITT	52	9	2	-	-	41	95	-

TABELL 12. BOLIGER ETTER HUSETS BYGGEÅR OG HUSTYPE/EIE-/LEIEFORM. BOSATTE OG ROM, ETTER HUSETS BYGGEÅR. 1/11 1980

	HUSETS BYGGEÅR									
	ALLE	1900 OG FØR	1901- 1920	1921- 1940	1941- 1945	1946- 1950	1951- 1960	1961- 1970	1971- 1980	UOPP- GITT
BOLIGER I ALT	539	15	30	81	17	75	115	72	84	50
HUSTYPE										
I VÅNINGSHUS	44	7	7	13	-	4	10	1	2	-
I FRITTLIGGENDE ENEBOLIG ..	346	8	20	47	10	60	82	56	58	5
I REKKEHUS, TERR.HUS E.L. .	15	-	-	-	-	3	1	4	7	-
I HORIZONTALT DELT										
TOMANNSBOLIG	10	-	-	1	-	2	1	2	3	1
I ANNET BYGG UNDER 3 ETG. .	29	-	-	9	6	1	8	1	3	1
I BLOKK, LEIEGÅRD E.L.	4	-	1	-	-	-	2	-	1	-
I FORRETNINGSBYGG	9	-	1	1	-	-	4	1	2	-
I BYGG FOR FELLES-										
HUSHOLDNING	2	-	-	-	-	-	-	-	2	-
I UOPPGITT HUSTYPE	80	-	1	10	1	5	7	7	6	43
EIE-/LEIEFORHOLD TIL										
BOLIGEN										
EIES I ALT	377	12	23	58	13	68	95	56	47	5
PRIVAT	358	11	23	56	12	64	92	53	42	5
GJENNOM BORETTSLAG E.L. .	19	1	-	2	1	4	3	3	5	-
LEIES I ALT	57	3	-	5	2	1	6	7	29	4
VED VANLIG LEIEKONTRAKT .	22	1	-	3	1	-	3	3	9	2
SOM TJENESTEBOLIG	28	-	-	1	1	-	3	4	17	2
FOR ET AVGRENSET TIDSRUM.	6	2	-	-	-	1	-	-	3	-
PÅ ANDRE VILKÅR	1	-	-	1	-	-	-	-	-	-
UOPPGITT	105	-	7	18	2	6	14	9	8	41
BOSATTE I ALT	1556	41	62	193	42	191	367	282	295	83
BOSATTE PR. BOLIG	2,9	2,7	2,1	2,4	2,5	2,5	3,2	3,9	3,5	1,7
ROM I ALT	2055	63	111	312	73	298	501	328	324	46
ROM PR. BOLIG	4,2	4,2	3,7	4,0	4,3	4,3	4,5	4,6	4,1	3,3
BOSATTE PR. ROM	0,7	0,7	0,6	0,6	0,6	0,6	0,7	0,9	0,9	0,7

TABELL 13. BOLIGER ETTER VIKTIGSTE KILDE TIL OPPVARMING OG BYGGEÅR/INSTALLASJON AV PIPE. BOSATTE ETTER BOLIGENS VIKTIGSTE KILDE TIL OPPVARMING. 1/11 1980

	EN KILDE VIKTIGST						TO ELLER FLERE LIKEVERDIGE KILDER					UOPP- GITT OPP- VARM- INGS- KILDE
	ALLE	SEN- TRAL- VARME	ELEK- TRISKE OVNER E.L.	OVNER FOR FLY- TENDE BRENSSEL	OVNER FOR FAST BRENSSEL	ALLE	EL. OVNER OG OVNER FOR FAST BRENSSEL	EL. OVNER OG OVNER FOR FLY- TENDE BRENSSEL	OVNER FOR FAST OG FLY- TENDE BRENSSEL	EL. OVNER OG OVNER FOR FAST OG FLY- TENDE BRENSSEL		
BOLIGER I ALT	539	294	7	107	130	50	190	59	54	33	44	55
BYGGEÅR												
1900 OG FØR	15	5	-	-	3	2	10	6	-	1	3	-
1901 - 1920	30	15	-	8	1	6	14	5	4	4	1	1
1921 - 1940	81	45	-	16	15	14	33	13	9	4	7	3
1941 - 1945	17	9	-	1	6	2	7	2	2	1	2	1
1946 - 1950	75	39	-	12	20	7	32	8	8	8	8	4
1951 - 1960	115	68	1	17	35	15	46	10	11	8	17	1
1961 - 1970	72	43	1	14	24	4	26	11	6	4	5	3
1971 - 1980	84	63	5	35	23	-	16	1	13	1	1	5
UOPPGITT	50	7	-	4	3	-	6	3	1	2	-	37
PIPE												
MED PIPE	480	277	5	92	130	50	190	59	54	33	44	13
UTEN PIPE	16	15	2	13	-	-	-	-	-	-	-	1
UOPPGITT	43	2	-	2	-	-	-	-	-	-	-	41
BOSATTE I ALT	1556	895	18	293	460	124	563	154	159	103	147	98
BOSATTE PR. BOLIG .	2,9	3,0	2,6	2,7	3,5	2,5	3,0	2,6	2,9	3,1	3,3	1,8
ROM I ALT	2055	1183	24	413	560	186	818	230	246	135	209	54
ROM PR. BOLIG	4,2	4,2	3,4	4,0	4,4	3,8	4,4	4,0	4,6	4,2	4,8	3,6
BOSATTE PR. ROM ...	0,7	0,7	0,8	0,7	0,8	0,6	0,7	0,7	0,6	0,8	0,7	0,7

TABELL 14. BOLIGER ETTER SANITÆRUTSTYR OG TALLET PÅ ROM. BOSATTE ETTER BOLIGENS SANITÆRUTSTYR. 1/11 1980

TALLET PÅ ROM UTENOM KJØKKEN	ALLE	MED BAD					UTEN BAD					UOPP- GITT OM BAD
		ALLE	WC I BOLI- GEN	WC UTENFOR BOLI- GEN	ANNET AV- TREDE	UOPP- GITT AV- TREDE	ALLE	WC I BOLI- GEN	WC UTENFOR BOLI- GEN	ANNET AV- TREDE	UOPP- GITT AV- TREDE	
BOLIGER I ALT	539	453	440	3	2	8	38	17	6	12	3	48
1 ROM	17	13	13	-	-	-	4	2	-	2	-	-
MED KJØKKEN	7	6	6	-	-	-	1	1	-	-	-	-
6 KVM OG OVER	10	7	7	-	-	-	3	1	-	2	-	-
MED KJØKKEN	-	-	-	-	-	-	-	-	-	-	-	-
UTEN KJØKKEN	-	-	-	-	-	-	-	-	-	-	-	-
UOPPGITT	-	-	-	-	-	-	-	-	-	-	-	-
2 ROM	38	28	26	-	-	2	10	4	2	3	1	-
MED KJØKKEN	25	16	16	-	-	-	9	3	2	3	1	-
6 KVM OG OVER	10	9	9	-	-	-	1	1	-	-	-	-
MED KJØKKEN	1	1	1	-	-	-	-	-	-	-	-	-
UNDER 6 KVM	1	1	1	-	-	-	-	-	-	-	-	-
UTEN KJØKKEN	2	2	-	-	-	2	-	-	-	-	-	-
UOPPGITT	2	2	-	-	-	-	-	-	-	-	-	-
3 ROM	81	66	63	-	1	2	13	4	2	6	1	2
4 "	164	155	149	3	1	2	5	3	-	1	1	4
5 "	104	98	97	-	-	1	4	3	1	-	-	2
6 "	55	54	53	-	-	1	1	1	-	-	-	-
7 "	17	16	16	-	-	-	-	-	-	-	-	1
8 ROM OG OVER	11	10	10	-	-	-	-	-	-	-	-	1
UOPPGITT	52	13	13	-	-	-	1	-	1	-	-	38
BOSATTE I ALT	1556	1408	1378	11	4	15	63	31	10	18	4	85
BOSATTE PR. BOLIG	2,9	3,1	3,1	3,7	2,0	1,9	1,7	1,8	1,7	1,5	1,3	1,8
BOSATTE PR. ROM	0,7	0,7	0,7	0,9	0,6	0,5	0,6	0,6	0,5	0,6	0,4	0,6
ROM PR. BOLIG	4,2	4,3	4,3	4,0	3,5	3,6	2,9	3,2	3,0	2,5	3,0	4,8

TABELL 15. BOLIGER, ROM OG BOSATTE, ETTER HUSTYPE. 1/11 1980

	ALLE	VÅ- NINGS- HUS I TILKN. TIL GÅRDS- DRIFT	FRITT- LIGG- ENDE- BOLIG	REKKEHUS, TERRASSEHUS, HUS I KJEDE, VERTIKALT DELT TOMANNS- BOLIG	HORI- SON- TALT TO- MANN- BOLIG	ANNET BOLIGBYGG MED FÆRRE ENN 3 ETASJER	BLOKK, LEIEGÅRD ELLER ANNET BOLIGBYGG MED 3 ETASJER EL. FLERE	FOR- RET- NINGS- BYGG MV.	BYGG FOR FEL- LES- HUS- HOLD- NING	UOPP- GITT HUS- TYPE
BOLIGER I ALT	539	44	346	15	10	29	4	9	2	80
BOSATTE I ALT	1556	133	1073	44	35	73	7	23	:	162
BOSATTE PR. BOLIG	2,9	3,0	3,1	2,9	3,5	2,5	1,8	2,6	:	2,0
ROM I ALT	2055	194	1456	48	41	105	11	34	2	164
ROM PR. BOLIG	4,2	4,4	4,3	3,2	4,1	3,9	2,8	3,8	1,0	4,2
BOSATTE PR. ROM ..	0,7	0,7	0,7	0,9	0,9	0,7	0,6	0,7	:	0,6

TABELL 16. BOLIGER ETTER EIE-/LEIEFORM OG AREAL. BOSATTE ETTER EIE-/LEIEFORHOLD TIL BOLIGEN. 1/11 1980

AREAL	ALLE	BOLIGEN EIES			BOLIGEN LEIES					UOPPGITT EIE-/ LEIE- FORM
		ALLE	PRIVAT	GJENNOM BORETT- LAG E.L.	ALLE	VED VANLIG LEIE- KONTRAKT	SOM TJENESTE- BOLIG	FOR ET AVGRENSET TIDSRUM	PÅ ANDRE VILKÅR	
BOLIGER I ALT	539	377	358	19	57	22	28	6	1	105
UNDER 30 KVM ...	10	1	1	-	7	4	1	2	-	2
30- 39 KVM	18	10	10	-	4	2	2	-	-	4
40- 49 "	36	22	20	2	5	1	2	2	-	9
50- 59 "	49	38	37	1	4	-	4	-	-	7
60- 79 "	84	65	63	2	10	3	6	-	1	9
80- 99 "	161	128	121	7	14	6	7	1	-	19
100-129 "	96	81	77	4	7	1	5	1	-	8
130 KVM OG OVER.	23	20	18	2	2	1	1	-	-	1
UOPPGITT AREAL .	62	12	11	1	4	4	-	-	-	46
BOSATTE I ALT	1556	1164	1101	63	161	63	79	17	2	231
BOSATTE PR. BOLIG.	2,9	3,1	3,1	3,3	2,8	2,9	2,8	2,8	2,0	2,2
ROM I ALT	2055	1606	1517	89	191	67	105	16	3	258
ROM PR. BOLIG	4,2	4,4	4,4	4,7	3,4	3,2	3,8	2,7	3,0	4,0
BOSATTE PR. ROM ..	0,7	0,7	0,7	0,7	0,8	0,9	0,8	1,1	0,7	0,7

TABELL 17. BOLIGER, BOSATTE OG ROM, ETTER BOSATTE PR. ROM I BOLIGEN. 1/11 1980

	ALLE	BOSATTE PR. ROM UTENDM KJØKKEN									UOPP- GITT
		UNDER 0,25	0,25- 0,49	0,50- 0,74	0,75- 0,99	1,00- 1,24	1,25- 1,49	1,50- 1,74	1,75- 1,99	2,00 OG OVER	
BOLIGER I ALT	539	30	80	138	76	104	30	14	3	12	52
BOSATTE I ALT	1556	32	117	328	289	396	157	77	21	44	95
BOSATTE PR. BOLIG	2,9	1,1	1,5	2,4	3,8	3,8	5,2	5,5	7,0	3,7	1,8
ROM I ALT	2055	167	360	574	365	389	120	50	12	18	-
ROM PR. BOLIG	4,2	5,6	4,5	4,2	4,8	3,7	4,0	3,6	4,0	1,5	-

TABELL 20. FAMILIER OG PERSONER I PRIVATHUSHOLDNINGER, ETTER FAMILIETYPE OG EIE-/LEIEFORHOLD TIL BOLIGEN/ TALLET PÅ ROM I BOLIGEN. 1/11 1980

	I ALT		FAMI- LIER MED EN PER- SON	FAMILIER MED TO ELLER FLERE PERSONER							
	FAMI- LIER	PER- SONER		I ALT		EKTE- PAR UTEN UGIFTE BARN	EKTEPAR MED UGIFTE BARN		MOR ELLER FAR MED UGIFTE BARN		FAM. MED UOPP- GITT FAM.- TYPE
				FAMI- LIER	PER- SONER		FAMI- LIER	PER- SONER	FAMI- LIER	PER- SONER	
I ALT	610	1556	200	410	1356	110	219	929	78	198	3
EIE-/LEIEFORHOLD TIL BOLIGEN											
EIES I ALT	433	1164	122	311	1042	90	170	727	50	130	1
PRIVAT	413	1101	118	295	983	87	159	678	48	126	1
GJENNOM BORETTSLAG E.L. ..	20	63	4	16	59	3	11	49	2	4	-
LEIES I ALT	64	161	21	43	140	6	22	91	13	33	2
VED VANLIG LEIEKONTRAKT ..	26	63	8	18	55	3	6	26	7	19	2
SOM TJENESTEBOLIG	30	79	11	19	68	3	13	54	3	8	-
FOR ET AVGRENSET TIDSRUM .	7	17	2	5	15	-	3	11	2	4	-
PÅ ANDRE VILKÅR	1	2	-	1	2	-	-	-	1	2	-
UOPPGITT	113	231	57	56	174	14	27	111	15	35	-
TALLET PÅ ROM I BOLIGEN											
UTENOM KJØKKEN											
1 ROM	18	29	9	9	20	4	2	6	3	6	-
MED KJØKKEN											
6 KVM OG OVER	8	14	3	5	11	2	1	3	2	4	-
MED KJØKKEN											
UNDER 6 KVM	10	15	6	4	9	2	1	3	1	2	-
UTEN KJØKKEN	-	-	-	-	-	-	-	-	-	-	-
UOPPGITT	-	-	-	-	-	-	-	-	-	-	-
2 ROM	40	70	19	21	51	12	1	4	8	23	-
MED KJØKKEN											
6 KVM OG OVER	26	48	13	13	35	8	1	4	4	15	-
MED KJØKKEN											
UNDER 6 KVM	11	17	5	6	12	4	-	-	2	4	-
UTEN KJØKKEN	1	2	-	1	2	-	-	-	1	2	-
UOPPGITT	2	3	1	1	2	-	-	-	1	2	-
3 ROM	91	185	38	53	147	24	21	80	8	19	-
4 "	188	489	43	145	446	38	77	293	28	73	2
5 "	120	362	33	87	329	12	59	263	16	42	-
6 "	62	210	16	46	194	8	35	170	3	8	-
7 "	22	70	7	15	63	4	9	48	1	2	1
8 ROM OG OVER	14	46	3	11	43	1	8	37	2	4	-
UOPPGITT	55	95	32	23	63	7	7	28	9	21	-

TABELL 21. TALLET PÅ PRIVATHUSHOLDNINGER MED UTVALGTE KJENNETEGN FOR BOLIGSTANDARD, OG DISPONERING AV PERSONBIL. BOSATTE I SLIKE HUSHOLDNINGER, ETTER ALDER. 1/11 1980

	ALLE	WC I BOLIGEN	BAD I BOLIGEN	TELEFON I BOLIGEN	BRENSEL- OVN I BOLIGEN	BOLIG- EN BYGGET ETTER 1945	HUSHOLD- NINGEN EIER BOLIGEN	KJØKKEN 6 KVM OG OVER I BOLIGEN	BIL DIS- PONERES AV HUS- HOLDNINGEN
PRIVATHUSHOLDNINGER ...	539	467	453	229	468	346	377	428	203
BOSATTE	1556	1437	1408	664	1427	1135	1164	1338	741
0-19 ÅR	466	448	437	173	435	390	349	418	271
20-39 "	401	371	372	145	351	313	267	342	249
40-59 "	331	310	307	150	318	248	272	291	150
60-69 "	203	180	182	98	184	128	167	164	56
70-79 "	119	105	92	78	112	44	86	99	12
80 ÅR OG OVER	36	23	18	20	27	12	23	24	3
BOSATTE PR. BOLIG	2,9	3,1	3,1	2,9	3,0	3,3	3,1	3,1	3,7
ROM PR. BOLIG	4,2	4,3	4,3	4,4	4,3	4,4	4,4	4,4	4,6
BOSATTE PR. ROM	0,7	0,7	0,7	0,7	0,7	0,8	0,7	0,7	0,8
HUSHOLDNINGER HVOR FOREKOMST AV KJENNETEGNET IKKE ER OPPGITT	-	48	48	50	38	50	105	62	87

TABELL 22. FOLKEMENGDEN ETTER ALDER, KJØNN OG TYPE BOLIGSTRØK/GRUNNKRETS. 1/11 1980

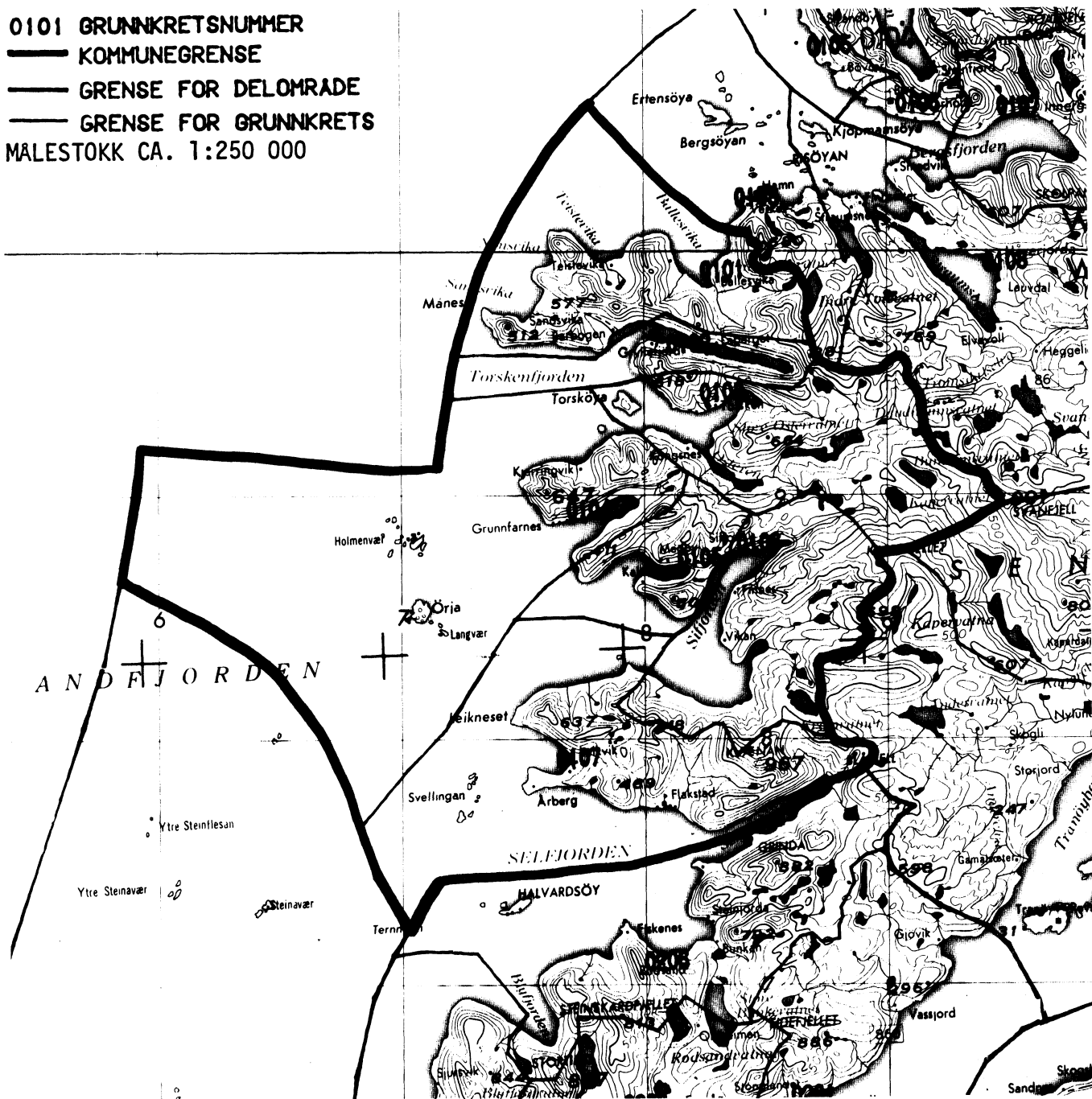
	ALDER. ÅR											
	I ALT	0-6	7-15	16-19	20-24	25-29	30-49	50-59	60-66	67-69	70-79	80 OG OVER
KOMMUNEN	1556	118	235	113	130	89	334	179	143	60	119	36
MENN	801	69	113	57	80	54	178	87	69	31	53	10
KVINNER	755	49	122	56	50	35	156	92	74	29	66	26
TYPE BOLIGSTRØK OG KJØNN												
TETTBYGDE STRØK	971	76	149	72	88	61	212	112	90	32	57	22
MENN	492	44	72	30	57	37	111	55	40	17	24	5
KVINNER	479	32	77	42	31	24	101	57	50	15	33	17
8101 GRYLLEFJORD	704	52	104	59	63	37	167	86	61	20	38	17
MENN	359	33	54	25	41	21	88	43	26	11	13	4
KVINNER	345	19	50	34	22	16	79	43	35	9	25	13
8102 TØRSKEN	267	24	45	13	25	24	45	26	29	12	19	5
MENN	133	11	18	5	16	16	23	12	14	6	11	1
KVINNER	134	13	27	8	9	8	22	14	15	6	8	4
SPRETTBYGDE STRØK	584	42	86	41	41	28	122	67	53	28	62	14
MENN	309	25	41	27	23	17	67	32	29	14	29	5
KVINNER	275	17	45	14	18	11	55	35	24	14	33	9
UOPPGITT BOLIGSTRØK	1	-	-	-	1	-	-	-	-	-	-	-
GRUNNKRETS OG KJØNN												
01 TØRSKEN	1555	118	235	113	129	89	334	179	143	60	119	36
MENN	801	69	113	57	80	54	178	87	69	31	53	10
KVINNER	754	49	122	56	49	35	156	92	74	29	66	26
0101 BALLESVIK	10	-	-	1	-	-	-	2	1	2	3	1
MENN	5	-	-	1	-	-	-	1	1	1	1	-
KVINNER	5	-	-	-	-	-	-	1	-	1	2	1
0102 GRYLLEFJORD	704	52	104	59	63	37	167	86	61	20	38	17
MENN	359	33	54	25	41	21	88	43	26	11	13	4
KVINNER	345	19	50	34	22	16	79	43	35	9	25	13
0103 TØRSKEN	267	24	45	13	25	24	45	26	29	12	19	5
MENN	133	11	18	5	16	16	23	12	14	6	11	1
KVINNER	134	13	27	8	9	8	22	14	15	6	8	4
0104 GRUNNFARNES	145	9	22	5	14	8	35	12	18	10	10	2
MENN	79	4	12	3	9	7	18	7	8	6	5	-
KVINNER	66	5	10	2	5	1	17	5	10	4	5	2
0105 KALDFARNES	230	16	36	12	18	10	40	25	25	7	31	10
MENN	121	8	15	11	11	6	21	11	14	5	14	5
KVINNER	109	8	21	1	7	4	19	14	11	2	17	5
0106 SIFJORD	153	12	25	19	6	6	34	23	6	7	14	1
MENN	77	10	12	10	2	2	19	10	4	1	7	-
KVINNER	76	2	13	9	4	4	15	13	2	6	7	1
0107 FLAKKSTADVÅG	46	5	3	4	3	4	13	5	3	2	4	-
MENN	27	3	2	2	1	2	9	3	2	1	2	-
KVINNER	19	2	1	2	2	2	4	2	1	1	2	-
UOPPGITT BOSTED	1	-	-	-	1	-	-	-	-	-	-	-

OVERSIKT SOM VISER HVILKEN KOMMUNE OG FOLKETELLINGSKRETS
GRUNNKRETSENE I 1980 TILHØRTE VED FOLKE- OG BOLIGTELLINGEN I 1970

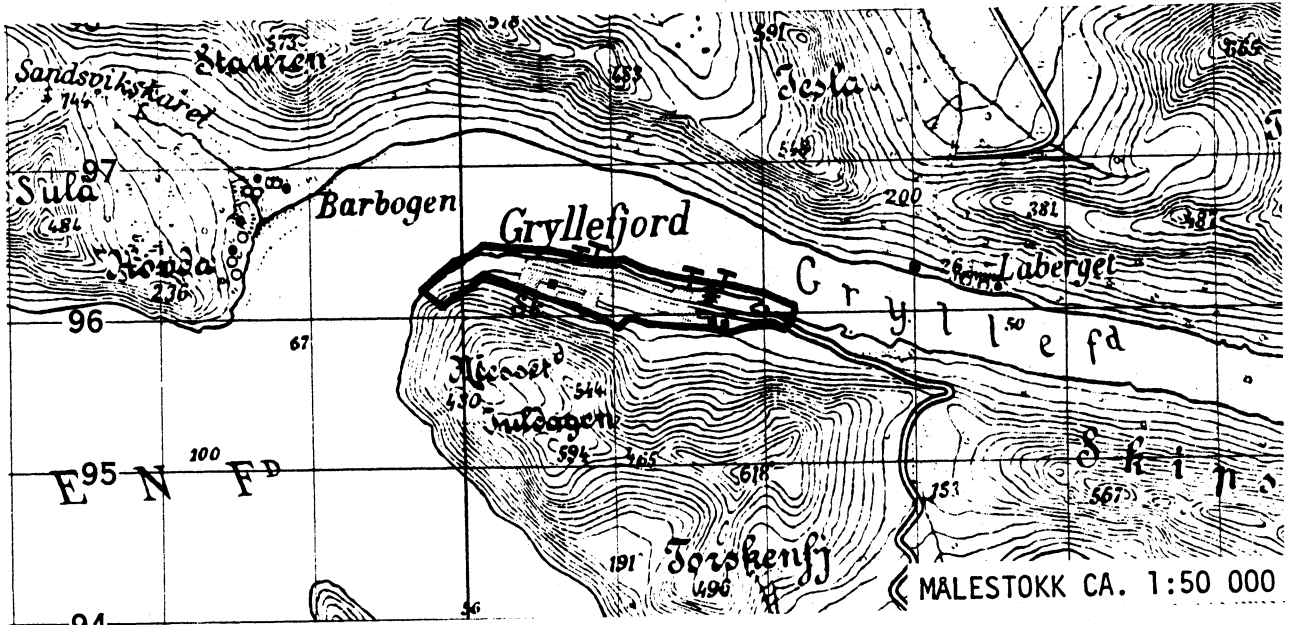
GRUNNKRETS 1980	KOMM 1970	---FOLKETELLINGSKRETS 1970--- HEL KRETS	DEL AV KRETS
0101 BALLESVIK	1928	1-2	3
0102 GRYLLEFJORD	1928		3
0103 TORSKEN	1928		3
0104 GRUNNFARNES	1928		6
0105 KALDFARNES	1928	5	
0106 SIFJORD	1928		6
0107 FLAKKSTADVÅG	1928	7-8	

1928 TORSKEN

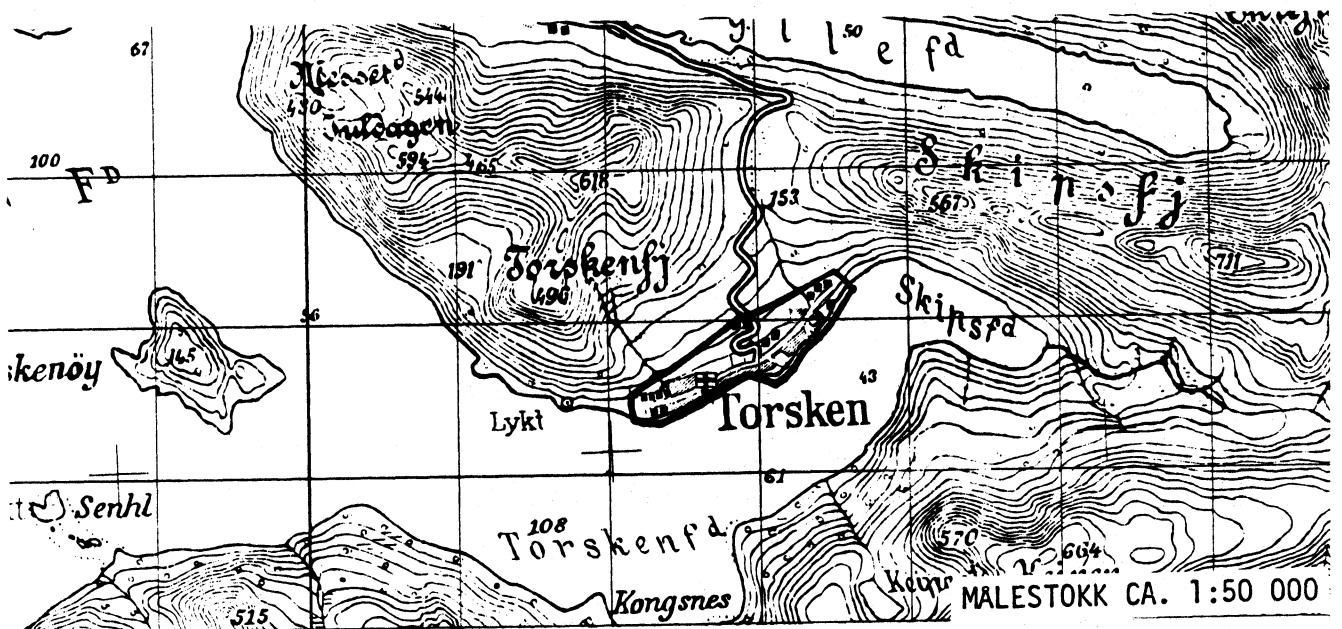
0101 GRUNNKRETSNUMMER
 ——— KOMMUNEGRENSE
 ——— GRENSE FOR DELOMRADE
 ——— GRENSE FOR GRUNNKRETS
 MALESTOKK CA. 1:250 000



AVGRENSING AV GRYLLEFJORD TETTSTED



AVGRENSING AV TORSKEN TETTSTED



Med samtykke fra Norges geografiske oppmåling er NGOs kartmateriale brukt som kartgrunnlag.

Personskjema

Folke- og boligteiling 1980

Undergitt
taushetspliktStatistisk
Sentralbyrå
Folke-
tellingskontoretSend skjemaet tilbake i svarkonvolutten
som mottakeren av boligskjemaet
har fått.

Lovhjemmel:

Stortingsvedtak av 16. november 1978, med hjemmel i lov nr. 2 av 25. april 1907.

SETT KRYSS SLIK: IKKE SLIK: BRUK HELST
BLYANT ELLER
BLÅ/SVART
KULEPENN.

H

1. Hvem bor De sammen med i leiligheten? Rettledningen beskriver hva vi mener med en leilighet
Sett flere kryss hvis nødvendig

- | | |
|---|--|
| 1 <input type="checkbox"/> Ingen | 4 <input type="checkbox"/> Datter, sønn |
| 2 <input type="checkbox"/> Ektefelle | 5 <input type="checkbox"/> Mor, far |
| 3 <input type="checkbox"/> Forlovede eller annen person
jog lever sammen med (uten
å ha inngått formelt ekteskap) | 6 <input type="checkbox"/> Søsken, svigerforeldre, barnebarn,
svoger, svigerinne, svigerbarn, tante,
onkel, nevø, niese, besteforeldre |
| | 7 <input type="checkbox"/> Andre personer |

2. Hvilket trossamfunn
er De tilsluttet?

- | |
|--|
| 1 <input type="checkbox"/> Den norske kirke
(statskirken) |
| 2 <input type="checkbox"/> Trossamfunn utenfor
Den norske kirke |
| 3 <input type="checkbox"/> Ikke tilsluttet
trossamfunn |

3. Utenlandsk utdanning.

Dette spørsmålet besvares bare av dem som har tatt utdanning utenfor Norge
De som bodde i Norge i 1970 oppgir ikke utenlandsk utdanning tatt før 1970
Oppgi viktigste utdanning, i hvilket land den er fullført, og hvor lang skolegang De har i utlandet.

Utdanning

Land

Samlet skolegang i utlandet i antall år

4. Hva var Deres viktigste kilde til livsopphold
i året fra 1. nov. -79 til 31. okt. -80?
Sett bare ett kryss

- | | |
|--|--|
| 1 <input type="checkbox"/> Inntekt av eget arbeid, eller andre per-
soners (f. eks. ektefelles, foreldres) arbeid | 4 <input type="checkbox"/> Stipend, lån, formue,
føderåd, leieinntekt eller
annen formuesinntekt |
| 2 <input type="checkbox"/> Verneplikts-/siviltjeneste | |
| 3 <input type="checkbox"/> Pensjon, trygd | |

5. Utførte De inntektsgivende arbeid i minst
100 timer i året fra 1. nov. -79 til 31. okt. -80?
Som inntektsgivende arbeid regnes også
arbeid som et familiemedlem har utført i
familiebedrift (f. eks. butikk, gårdsbruk).

- | | |
|-------------------------------|--------------------------------|
| 1 <input type="checkbox"/> Ja | 2 <input type="checkbox"/> Nei |
| Se rettledningen | |

Spørsmål 6 - 15 gjelder inntektsgivende arbeid, og besvares bare av dem som har svart "Ja" på spørsmål 5.

6. Oppgi navn og adresse på det arbeidssted (bedrift) hvor De
utførte inntektsgivende arbeid lengst tid i året fra 1. nov. -79
til 31. okt. -80. Med bedrift menes f.eks. fabrikk, butikk, gårds-
bruk, kontor e.l. Se rettledningen

Navn:

Adresse:

Poststed:

7. Beskriv virksomheten på dette
arbeidsstedet så nøyaktig som mulig.
Skriv f.eks. jordbruk, produksjon av møbler,
leiebiltransport, bokhandel, salg av biler e.l.

Virksomhet:

8. Hvilket yrke (tittel) hadde De
på dette arbeidsstedet?
Skriv f.eks. hjemmehjelp, rørlegger,
sykepleier, damefrisør, rengjørings-
hjelp, platearbeider, reklamekonsulent e.l.

Yrke:

9. På hvilken måte er/var De knyttet til arbeidsstedet
De har oppgitt i spørsmål 6?

- | | |
|--|--|
| 1 <input type="checkbox"/> Som fast eller midlertidig ansatt | 3 <input type="checkbox"/> Som familiemedlem
uten fast lønn
i familiebedrift |
| 2 <input type="checkbox"/> Som selvstendig
(eier) | |

10. Hvor mange timer inntektsgivende arbeid utførte De i året fra 1. nov. -79 til 31. okt. -80?
Ta med alt inntektsgivende arbeid De utførte i hele perioden.

- | | |
|--|---|
| 1 <input type="checkbox"/> 100 - 499
arbeidstimer | 3 <input type="checkbox"/> 1000 - 1299
arbeidstimer |
| 2 <input type="checkbox"/> 500 - 999
arbeidstimer | 4 <input type="checkbox"/> 1300 arbeidstimer
eller flere |

H

11. Hvor mange timer inntektsgivende arbeid utførte De i uken 25. - 31. okt.?

- | | | |
|--|---|--|
| 1 <input type="checkbox"/> Ingen, arbeide ikke
denne uken | 2 <input type="checkbox"/> 1 - 9
timer | 4 <input type="checkbox"/> 20 - 29
timer |
| Arbeide De ikke denne
uken, skal De ikke fylle
ut resten av skjemaet | 3 <input type="checkbox"/> 10 - 19
timer | 5 <input type="checkbox"/> 30 timer
eller flere |

12. Hvor møtte De på arbeid i uken 25. - 31. okt.?

- | | |
|--|---|
| 1 <input type="checkbox"/> Jeg møtte fast på samme
arbeidssted/adresse som
er oppgitt i spørsmål 6 | 3 <input type="checkbox"/> Jeg møtte på
forskjellige steder
denne uken |
| 2 <input type="checkbox"/> Jeg møtte fast på annet sted
..... kommune
(Skriv navnet på kommunen) | Møtte De på forskjellige
steder denne uken, skal
De ikke fylle ut resten
av skjemaet |

13. Hvor ofte reiste eller gikk De fra Deres hjem-
sted til arbeidsstedet i uken 25. - 31. okt.?
Se rettledningen.

- | | |
|---|--|
| 1 <input type="checkbox"/> 1 gang | 3 <input type="checkbox"/> 4 ganger
eller flere |
| 2 <input type="checkbox"/> 2 - 3 ganger | 4 <input type="checkbox"/> Var ikke på
hjemstedet
denne uken |

14. Hvor lang tid brukte De vanligvis fra Deres
hjemsted til arbeidsstedet (én vei) i uken
25. - 31. okt.?

- | | |
|---|--|
| 1 <input type="checkbox"/> 0 - 14 min. | 3 <input type="checkbox"/> 30 - 44 min. |
| 2 <input type="checkbox"/> 15 - 29 min. | 4 <input type="checkbox"/> 45 min
eller mer |

15. Hvilke transportmidler brukte De vanligvis fra Deres
hjemsted til arbeidsstedet (én vei) i uken 25. - 31. okt.?
Sett flere kryss hvis nødvendig.

- | | | |
|---------------------------------|--|--|
| 1 <input type="checkbox"/> Bil | 3 <input type="checkbox"/> Tog, trikk,
T-bane | 5 <input type="checkbox"/> Brukte sykkel
Gikk i mer
enn 10 min |
| 2 <input type="checkbox"/> Buss | 4 <input type="checkbox"/> Båt | 6 <input type="checkbox"/> Annet |

Boligskjema

Folke- og boligteiling 1980

Undergitt
taushetspliktStatistisk
Sentralbyrå
Folke-
tellingskontoretFor hver leilighet skal det nyttes bare en svar-
konvolutt. Alle personskjemaene og det utfylte
boligskjemaet sendes samlet i svarkonvolutten.

Lovhjemmel

Stortingsvedtak av 16. november 1978 med hjemmel i lov nr. 2 av 25. april 1907.

SETT KRYSS SLIK: IKKE SLIK: BRUK HELST
BLYANT ELLER
BLÅ/SVART
KULEPENN.

H

1. Har andre som bor i leiligheten mottatt boligskjema?		1 <input type="checkbox"/> Nei	2 <input type="checkbox"/> Ja	Les teksten under midten på skjemaet før De fortsetter.	
2. Hvor mange rom på 6m ² eller mer er det i leiligheten? Ta ikke med kjøkken, bad og gang		3. Hvor stor er leiligheten, målt i kvadratmeter?		4. Hva slags eie-/leieforhold er det til leiligheten? Sett bare ett kryss.	
<input type="checkbox"/> 1 rom	<input type="checkbox"/> 5 rom	1 <input type="checkbox"/> Under 30m ²	5 <input type="checkbox"/> 60-79m ²	1 <input type="checkbox"/> Jeg/vi eier den gjennom borettslag, aksjeselskap e.l.	3 <input type="checkbox"/> Jeg/vi leier den ved vanlig leiekontrakt
<input type="checkbox"/> 2 rom	<input type="checkbox"/> 6 rom	2 <input type="checkbox"/> 30-39m ²	6 <input type="checkbox"/> 80-99m ²	2 <input type="checkbox"/> Jeg/vi eier den alene eller sammen med andre	4 <input type="checkbox"/> Jeg/vi leier den gjennom arbeidsforhold (tjenestebolig)
<input type="checkbox"/> 3 rom	<input type="checkbox"/> 7 rom	3 <input type="checkbox"/> 40-49m ²	7 <input type="checkbox"/> 100-129m ²	L	5 <input type="checkbox"/> Jeg/vi leier den for et bestemt avgrenset tidsrom
<input type="checkbox"/> 4 rom	<input type="checkbox"/> 8 rom eller flere	4 <input type="checkbox"/> 50-59m ²	8 <input type="checkbox"/> 130m ² eller mer		6 <input type="checkbox"/> Jeg/vi leier den på andre vilkår enn de som er nevnt over
5. Hvor stort kjøkken er det i leiligheten?		6. Hva slags WC/do har de som bor i leiligheten adgang til?			7. Hva er leilighetens viktigste oppvarmingskilde?
1 <input type="checkbox"/> Kjøkkenet er 6m ² eller større	2 <input type="checkbox"/> Kjøkkenet er mindre enn 6m ²	3 <input type="checkbox"/> Det er ikke kjøkken i leiligheten	1 <input type="checkbox"/> Vannklosett utenfor leiligheten	2 <input type="checkbox"/> Vannklosett i leiligheten	3 <input type="checkbox"/> Annet avtrede
1 <input type="checkbox"/> Sentralvarme (radiatorer e.l.)	2 <input type="checkbox"/> Elektriske ovner, varmekabler e.l.	3 <input type="checkbox"/> Ovner for flytende brensel (olje, parafin e.l.)	4 <input type="checkbox"/> Ovner for fast brensel (ved, koks e.l.)		

Spørsmål 8 - 15 nedenfor skal også besvares

Hvis det er mottatt ett boligskjema i leiligheten, fylles det ut og sendes tilbake i svarkonvolutten sammen med alle personskjemaene.

Hvis flere i leiligheten har mottatt boligskjema og svarkonvolutt, så gjør følgende:

1. Ta kontakt med den (de) andre som har mottatt boligskjema.
2. Fyll ut ett av boligskjemaene.
3. Send dette skjemaet sammen med de utfylte personskjemaene tilbake i samme svarkonvolutten.

8. Er det pipe i leiligheten?	9. Er det montert brenselovn eller peis i leiligheten?	10. Er det bad eller dusj i leiligheten?	11. Er det telefon i leiligheten?	12. Disponerer noen av dem som bor i leiligheten personbil?
1 <input type="checkbox"/> Ja 2 <input type="checkbox"/> Nei	1 <input type="checkbox"/> Ja 2 <input type="checkbox"/> Nei	1 <input type="checkbox"/> Ja 2 <input type="checkbox"/> Nei	1 <input type="checkbox"/> Ja 2 <input type="checkbox"/> Nei	1 <input type="checkbox"/> Ja 2 <input type="checkbox"/> Nei

H

13. Hva slags hus ligger leiligheten i? Se rettledningen.		14. Når ble huset bygd?	
1 <input type="checkbox"/> Våningshus i tilknytning til gårdsdrift (hovedbygning, kårbolig, forpakterbolig e.l.)	5 <input type="checkbox"/> Annet boligbygg med mindre enn 3 etasjer	1 <input type="checkbox"/> 1900 eller før	5 <input type="checkbox"/> 1946 - 1950
2 <input type="checkbox"/> Frittliggende enebolig (enebolig med minst en halv meters avstand til nærmeste hus)	6 <input type="checkbox"/> Blokk, leiegård eller annet boligbygg med 3 etasjer eller mer	2 <input type="checkbox"/> 1901 - 1920	6 <input type="checkbox"/> 1951 - 1960
3 <input type="checkbox"/> Hus i kjede, rekkehus, terrassehus eller vertikalt delt tomannsbolig	7 <input type="checkbox"/> Forretningsbygg, verkstedbygg e.l.	3 <input type="checkbox"/> 1921 - 1940	7 <input type="checkbox"/> 1961 - 1970
4 <input type="checkbox"/> Horisontalt delt tomannsbolig	8 <input type="checkbox"/> Hotell, pensjonat, aldershjem, barnehjem, sykehus, militærforlegning eller annet bygg for felleshusholdning	4 <input type="checkbox"/> 1941 - 1945	8 <input type="checkbox"/> 1971 - 1980

15. Hvor mange leiligheter er det i huset? Rettledningen beskriver hva vi mener med hus og leilighet

1 leilighet 2 leiligheter 3 leiligheter 4 leiligheter 5 leiligheter

Hvis det er 6 leiligheter eller flere, oppgi antallet her →