

KOMMUNEHEFTE



# FOLKE- OG BOLIGTELLING 1980

1936 **KARLSØY**

STATISTISK SENTRALBYRÅ  
KONGSVINGER



FOLKE- OG BOLIGTELLING  
1. NOVEMBER 1980

1936 KARLSØY

STATISTISK SENTRALBYRÅ  
KONGSVINGER 1981

ISBN 82-537-1377-0



## FORORD

Hovedformålet med Folke- og bolig telling 1980 var å gi et bilde av befolkningen og levekårene i det norske samfunnet ved å se opplysninger om alder, kjønn, yrke, arbeid, inntekt, utdanning, boforhold o.l. i sammenheng.

Et annet viktig formål var å gi statistikk for mindre geografiske områder, som kommuner og deler av kommuner. De statistiske kommuneheftene gir de første resultatene fra tellingen for å dekke dette formålet. Flere resultater for den enkelte kommune i form av et sett upubliserte tabeller (en "tabellpakke"), vil foreligge kort tid etter at heftene er utgitt. Tabellene vil bli levert som utskrift på papir eller micro-fiche, etter brukerens ønske.

Når kommuneheftene for alle kommuner i et fylke er publisert, vil det bli laget et sammendrag for hele fylket med tabeller som svarer til dem som finnes i kommuneheftene. Når hele landet er dekket med kommunehefter, vil det også bli laget et sammendrag for hele landet. Tilsvarende sammendrag for fylkene og hele landet vil bli laget av den "tabellpakke" som er nevnt foran.

Resultatene fra Folke- og bolig telling 1980 vil ellers bli gitt i tabellpublikasjoner som vil kaste lys over spesielle emner, bl.a. sysselsetting, boligforhold, familier og husholdninger. Resultatene vil også bli vist i kart og diagrammer. Bl.a. vil det bli laget bosettingskart tilsvarende de som ble laget i samband med Folke- og bolig telling 1970.

Statistisk Sentralbyrå, Oslo/Kongsvinger, 16. oktober 1981

Odd Aukrust

---

Johan-Kristian Tønder



## INNHold

	Side
Tabellregister .....	7
Tekstdel	
1. Opplegg og gjennomføring .....	8
1.1. Omfang .....	8
1.2. Grunnlag for statistikken .....	8
1.3. Datainnsamling .....	8
2. Feilkilder .....	9
3. Begreper og kjennemerker .....	9
3.1. Personkjennemerker .....	9
3.2. Familie- og husholdningstype .....	14
3.3. Boligkjennemerker .....	15
3.4. Inndelingen i grunnkretser .....	17
4. Bruk av tabellene .....	17
5. Merknader til tabellene .....	18
Tabelldel .....	19
Vedlegg	
1. Grunnkretser i 1980 og tellingskretser i 1970. Endringer i kommuneinndelingen fra 1970 til 1980 .....	37
2. Kart over grunnkretsinnndelingen .....	39
3. Kart over tettsteder .....	41
4. Personskjema .....	43
5. Boligskjema .....	45

### Standardtegn i tabeller

- : Tall kan ikke offentliggjøres
- Null



## TABELLREGISTER

	Side
1. Folkemengden ved folketellingene 1801 - 1980 .....	19
2. Folkemengden etter kjønn, ekteskapeleg status og alder. 1/11 1980 .....	19
3. Folkemengden etter trossamfunn/viktigste kilde til livsopphold, kjønn og alder. 1/11 1980 .....	19
4. Personer 16-66 år etter yrkesaktivitet, arbeidstid, kjønn og høyeste utdanning. 1/11-79 - 31/10-80 .....	20
5. Personer 16 år og over, etter yrkesaktivitet, arbeidstid, kjønn og alder. 1/11-79 - 31/10-80 .....	21
6. Yrkesaktive 16 år og over, etter alder og næring. 1/11-79 - 31/10-80 .....	21
7. Yrkesaktive 16 år og over, etter kjønn, arbeidstid og næring/yrkesfelt. 1/11-79 - 31/10-80 .....	22
8. Yrkesaktive 16 år og over i arbeid i uka 25/10 - 31/10 1980, etter kjønn, arbeidstid i uken og næring/yrkesfelt .....	23
9. Yrkesaktive 16 år og over med fast oppmøteplass på arbeid i uka 25/10 - 31/10 1980, etter tallet på arbeidsreiser, reisetid og yrkesfelt/oppmøteplass .....	24
10. Yrkesaktive 16 år og over med fast arbeidsreise i uka 25/10 - 31/10 1980, etter reise- måte, oppmøteplass, tallet på arbeidsreiser og reisetid .....	25
11. Boliger etter hustype og tallet på rom. Bosatte etter tallet på rom i boligen. 1/11 1980 .....	26
12. Boliger etter husets byggeår og hustype/eie-/leieform. Bosatte og rom, etter husets byggeår. 1/11 1980 .....	26
13. Boliger etter viktigste kilde til oppvarming og byggeår/installasjon av pipe. Bosatte etter boligens viktigste kilde til oppvarming. 1/11 1980 .....	27
14. Boliger etter sanitærutstyr og tallet på rom. Bosatte etter boligens sanitærutstyr. 1/11 1980 .....	27
15. Boliger, rom og bosatte, etter hustype. 1/11 1980 .....	28
16. Boliger etter eie-/leieform og areal. Bosatte etter eie-/leieforhold til boligen. 1/11 1980 .....	28
17. Boliger, bosatte og rom, etter bosatte pr. rom i boligen. 1/11 1980 .....	28
18. Boliger etter tallet på rom og tallet på bosatte. 1/11 1980 .....	29
19. Familier og personer, etter familietype, husholdningstype og tallet på familier i hus- holdningen/yrkesaktivitet i familien. 1/11 1980 .....	29
20. Familier og personer i privathusholdninger, etter familietype og eie-/leieforhold til boligen/tallet på rom i boligen. 1/11 1980 .....	30
21. Tallet på privathusholdninger med utvalgte kjennetegn for boligstandard, og disponering av personbil. Bosatte i slike husholdninger, etter alder. 1/11 1980 .....	30
22. Folkemengden etter alder, kjønn og type boligstrøk/grunnkrets. 1/11 1980 .....	31
23. Yrkesaktive 16 år og over, etter næring, kjønn og type boligstrøk/grunnkrets. 1/11 1980 ..	33
24. Tallet på privathusholdninger med utvalgte kjennetegn for boligstandard, og disponering av personbil. Boligstrøk/grunnkrets. 1/11 1980 .....	35



## 1. OPPLEGG OG GJENNOMFØRING

### 1.1. Omfang

Folke- og bolig telling 1980 omfatter alle personer (også utenlandske statsborgere) som ifølge Forskrifter om føringen og ordningen av folkeregistrene fastsatt av Statistisk Sentralbyrå den 26. november 1979, var registrert bosatt i Norge på tellingstidspunktet den 1. november 1980.

Boligtellingen har med alle privatboliger (private leieligheter mv.) hvor minst én person var registrert bosatt den 1. november 1980.

Boliger som var ubebodd eller som var bebodd bare av midlertidig tilstedeværende (f.eks. ugifte personer som oppholdt seg utenom foreldrenes hjem på grunn av skolegang, studier), omfattes ikke av tellingen. Det er heller ikke innhentet opplysninger om boliger for forpleide i aldershjem, pleiehjem, barnehjem og andre fellesinstitusjoner.

Enheten hus omfattes ikke av tellingen denne gang. Det gis likevel enkelte opplysninger om det huset som boligen ligger i. I avsnitt 3 er det gjort nærmere rede for bostedsbegrepet (det sted en person skal regnes som bosatt) og boligbegrepet.

### 1.2. Grunnlag for statistikken

De fleste opplysninger i folke- og bolig tellingen bygger på oppgaver gitt direkte av oppgaverne på egne skjemaer.

Personskjema ble sendt til alle personer som hadde fylt 16 år eller fylte 16 år i løpet av 1980, (se vedlegg 4).

For personer under 16 år fikk Statistisk Sentralbyrå de nødvendige opplysninger fra folkeregisteret i den enkelte kommune.

Opplysningene om den enkelte privatbolig er gitt på eget boligskjema, (se vedlegg 5).

Oppgavene over befolkningens utdanningsbakgrunn er hentet fra utdanningsopplysningene gitt i folketellingen 1970 og "Arkivet for påbegynt og avsluttet utdanning" i Statistisk Sentralbyrå som inneholder alle utdanninger som en person har avsluttet i Norge i perioden 1970 - 1980. I tillegg kommer oppgaver over utenlandsk utdanning gitt i folketellingen 1980.

Oppgaver over alder, kjønn og andre demografiske kjennetegn er hentet fra Det sentrale personregister i Statistisk Sentralbyrå.

Nødvendige oppgaver over de vernepliktige og sivile tjenestepliktige er innhentet gjennom Forsvarets overkommando og Administrasjonen for sivile tjenestepliktige.

Folke- og bolig telling 1980 ble gjennomført med hjemmel i Statistikkloven av 25. april 1907 og Stortingsvedtak av 16. november 1978.

### 1.3. Datainnsamling

Ved folketellingen i 1980 ble skjemaene sendt i posten direkte til den enkelte person. Før utsendingen tok til, ble navn og adresse påført skjemaene. Det var Det sentrale personregister som dannet grunnlaget for denne påføringen.

Hver person fikk tilsendt sitt eget personskjema sammen med en rettledning.

I tillegg fikk den eldste personen i familien et boligskjema. Med boligskjemaet fulgte også en svarkonvolutt.

Utfylte personskjema fra alle som bodde i boligen sammen med ett boligskjema ble sendt samlet tilbake i svarkonvolutt. Dersom det bodde flere familier i samme boligen, nyttet familiene samme svarkonvolutt og bare ett boligskjema ble utfylt. Innsamlingsmetoden gav derfor grunnlag for å danne bohusholdninger (se nedenfor) i folke- og bolig tellingen.

Den enkelte person er i tellingen regnet å ha sitt bosted i den bolig hvor vedkommende var registrert bosatt i folkeregisteret 1. november 1980. Innsamlingen av opplysningene viste at enkelte personer bodde i en annen bolig enn der de var registrert bosatt i folkeregisteret. Dette gjaldt bl.a. ugifte studenter og skoleelever som bodde på hybel og som sendte sitt personskjema i samme svarkonvolutt som hybelverten. Dette gjaldt også personer som hadde flyttet kort tid før 1. november 1980 og

som gav opp boligopplysninger på den nye adressen, mens flyttingen først ble registrert i folkeregistret etter 1. november 1980. I slike tilfelle ble personene likevel regnet som bosatt i den boligen/adressen de var registrert på i folkeregistret 1. november 1980. I avsnitt 3 er det gjort rede for hvilket sted en person skal regnes som bosatt. I samme avsnitt er det også gjort rede for begrepet "bohusholdning".

De personer som ikke hadde svart på folketellingsskjemaene til rett tid, fikk tilsendt en adressert purring.

De som ikke svarte på den adresserte purringen, ble oppsøkt av tellere som krevde inn oppgavene.

## 2. FEILKILDER

Under gjennomføring og bearbeiding av en statistisk telling vil det alltid kunne oppstå ulike feil som kan gi utslag i tellingsresultatene.

De fleste feilene oppstår vanligvis under oppgaveinnhenting og kommer av uriktige svar eller mangelfullt utfylte skjemaer.

Feil som oppstår under bearbeidingen er først og fremst knyttet til koding av opplysninger, i vårt tilfelle spesielt opplysningene om næring og yrke.

For å få et grunnlag til å vurdere hvor omfattende feilene er, ble det gjennomført en kvalitetskontrollundersøkelse i samband med tellingen.

Resultatene fra denne undersøkelsen blir publisert i serien Statistiske analyser. Resultatene er ventet å foreligge i løpet av 1982 og vil ta for seg sentrale kjennetegn fra boligdelen av tellingen, og kjennetegn for sysselsetting og arbeidsmarked.

## 3. BEGREPER OG KJENNERKER

### 3.1. Personkjennemerker

Når ikke annet er nevnt, refererer personopplysningene seg til 1. november 1980.

#### Bosted

Den enkelte person er i tellingen regnet å ha sitt bosted i den kommune og i den bolig hvor vedkommende var registrert som bosatt i folkeregistret den 1. november 1980. Hovedregelen er at en person skal registreres som bosatt der vedkommende regelmessig tar sin døgnhvile.

De viktigste registreringsreglene er ellers:

Bostedsforhold	Skal registreres som bosatt i
Gift person som pga. arbeid, studier, avtjening av verneplikt e.l. oppholder seg utenom ektefellenes felles bolig	Ektefellenes felles bolig
Ugift person som pga. studier, skolegang eller avtjening av verneplikt oppholder seg utenom foreldrenes/forsørgers bolig	Foreldrenes/forsørgers bolig
Ugift person med eget arbeid og som vanligvis ikke bor hos foreldre/forsørger	Boligen der personen vanligvis bor
Person som pga. ferie, besøk hos kjente, forretningsreise e.l. er fraværende fra boligen der vedkommende vanligvis bor	Boligen der personen vanligvis bor
Person som er forpleid i barnehjem, aldershjem, pleiehjem eller er satt bort i privat pleie	Barnehjemmet, aldershjemmet, pleiehjemmet eller boligen hvor personen er i pleie
Person som er innlagt på sykehus eller anbrakt på arbeidsskole, arbeidsanstalt eller i fengsel	Boligen der personen var bosatt før innleggelsen eller anbringelsen

Personer som ikke kan henføres til en bestemt bolig, er regnet til gruppen "Uten fast bopel". Personer uten fast bopel er som regel registrert som bosatt i den kommunen hvor de sist hadde fast bosted.

I det følgende er begrepet "Bosatt" brukt i samme betydning som begrepet "Registrert bosatt". Det er ikke innhentet opplysninger om midlertidig bosted. Det kan derfor ikke gis oppgaver over den tilstedeværende befolkning.

Opplysningene fra Folke- og bolig telling 1980 er ikke brukt til å justere opplysningene i folkeregistrene.

### Alder

I fordelingen etter alder er den enkelte person gruppert etter alder pr. 31. desember 1980 (Alder = 1980 - fødselsår).

### Ekteskapelig status

Det er brukt fire hovedgrupperinger etter ekteskapelig status, nemlig ugifte, gifte, skilte og enker/enkemenn.

### Samboende

Med samboende menes personer som lever sammen (i ekteskapsliknende forhold) uten å ha inngått formelt ekteskap.

I gruppen samboende er regnet bare de personer som er registrert bosatt på samme adresse i folkeregisteret 1. november 1980.

### Trossamfunn

Det er brukt tre grupperinger etter trossamfunn, nemlig "Den norske kirke", "Trossamfunn utenfor den norske kirke" og "Ikke tilsluttet trossamfunn".

Personer under 16 år er som regel gruppert sammen med sine foreldre. I de tilfelle foreldrene ikke tilhører samme gruppe, er imidlertid barna ført til gruppen for uoppgitt.

### Utdanning

Oppgavene over utdanning omfatter enkeltutdanninger på hel- eller deltid av minst 5 måneders normal varighet.

For personer med flere enkeltutdanninger, er den utdanning som har lengst samlet varighet (normal varighet av enkeltutdanningen tillagt varigheten av den forutdanning som kreves) regnet som høyeste utdanning. Av utdanninger med lik samlet varighet, er den som antas å være av størst yrkesmessig betydning, oppfattet som personenes høyeste utdanning. Utdanningsgrupperingen er foretatt etter 1973-utgaven av Standard for utdanningsgruppering i offentlig norsk statistikk (Statistisk Sentralbyrås Håndbøker nr. 28).

Standarden er bygd opp som et pyramidisk klassifikasjonssystem.

Enkeltutdanningene er først ordnet i grove grupper som i standarden kalles utdanningsnivåer. Innenfor hvert nivå er det først foretatt en sortering etter fagfelt, dernest en finere sortering i faggrupper.

Inndelingen i nivåer eller hovedgrupper er foretatt på denne måte:

0. Ingen utdanning og utdanning på førskolenivå (utdanning for 6-åringer og mindre barn)
1. Utdanning på barneskolenivå (1-6 år, førskoleutdanning ikke medregnet)
2. Utdanning på ungdomsskolenivå (7-9 år)
3. Utdanning på gymnasnivå I (10 år)
4. Utdanning på gymnasnivå II (11-12 år)
5. Utdanning på universitets- og høgskolenivå I (13-14 år)
6. Utdanning på universitets- og høgskolenivå II (15-16 år)
7. Utdanning på universitets- og høgskolenivå III (17-18 år)
8. Utdanning på forskernivå (over 18 år)
9. Uoppgitt utdanning.

I tabellene over personenes høyeste utdanning fra folketellingen er gruppene 0 og 9 slått sammen til en gruppe.

Fagfelt er i standarden spesifisert slik:

1. Allment fagfelt
2. Humaniora og estetikk
3. Undervisning
4. Administrasjon, økonomi, samfunnsvitenskap og jus
5. Industri, håndverk, naturvitenskap og teknikk
6. Samferdsel
7. Helsevesen
8. Jordbruk, skogbruk og fiske
9. Tjenesteyting og forsvar.

I tabellene fra folketellingen er bare de viktigste fagfeltene under de forskjellige nivå- eller hovedgruppene spesifisert. De andre fagfelt er slått sammen til en gruppe.

I folketellingen 1970 ble det foretatt en tre-deling av standardens gymnasnivå etter utdanningsvarighet på henholdsvis 10 år, 11 år og 12 år.

I folketellingen 1980 følger inndelingen standardens gruppering, nemlig en gruppering på henholdsvis 10 år og 11-12 år.

Fagutdanninger avsluttet før 1972/73 og som ikke bygger på examen artium, kodes i tellingen 1980 med 8 års allmennutdanning som grunnlag. Fagutdanninger avlagt etter 1972/73 kodes med 9 år som grunnlag.

#### Viktigste kilde til livsopphold

Personer 16 år og over er gruppert etter den kilde til livsopphold som var viktigst de siste 12 månedene før tellingstidspunktet, dvs. fra 1. november 1979 fram til 1. november 1980. For personer under 16 år bosatt i privathusholdninger er inntekt fra andre personer alltid regnet som viktigste kilde til livsopphold.

For personer under 16 år bosatt i felleshusholdninger er pensjon, trygd regnet som viktigste kilde til livsopphold.

Med "inntekt av eget arbeid" er ment inntekt av egen yrkesaktivitet.

"Pensjon, trygd" omfatter syketrygd, arbeidsløshetsstrygd, forsørgertrygd, uføretrygd, alderstrygd, yrkesskadetrygd, krigspensjon, bedriftspensjon o.l.

Som "stipend, lån, formue, føderåd, leieinntekt eller annen formuesinntekt" regnes også utbetalinger i forbindelse med livsforsikring eller individuell pensjonsforsikring. Underhold fra andre enn privatpersoner (f.eks. stønader fra det offentlige, institusjoner eller bedrifter), unntatt pensjon og trygd regnes også med her.

Personer som har andre personers inntekt som viktigste kilde til livsopphold er gruppert under "inntekt av eget arbeid eller andre personers arbeid/inntekt". Dette gjelder uansett om inntekten kommer fra arbeid, pensjon, trygd eller stipend, lån mv.

#### Yrkesaktivitet

I Folke- og bolig telling 1980 er det innhentet oppgaver om yrkesaktiviteten både for de siste 12 månedene før tellingstidspunktet og den siste uka før tellingstidspunktet.

Som yrkesaktivitet er regnet alt arbeid som blir utført mot betaling i form av lønn, inntekt av egen bedrift, provisjon, honorarer o.l. Arbeid som familiemedlem uten fast lønn i familiebedrift (f.eks. gårdsbruk, butikk) og verneplikts-/siviltjeneste er også regnet som yrkesaktivitet.

Som yrkesaktive de siste 12 månedene er regnet personer 16 år og over som utførte yrkesaktivitet av minst 100 timers varighet i denne perioden.

Som yrkesaktive den siste uka før tellingstidspunktet er regnet personer 16 år og over som utførte yrkesaktivitet av minst 1 times varighet i denne uka. Personer som var midlertidig borte fra arbeidet hele uka på grunn av sykdom, permisjon, ferie e.l. er ikke regnet med blant de yrkesaktive.

### Arbeidstid

Det er innhentet oppgaver over arbeidstida både for de siste 12 månedene før tellingstidspunktet og den siste uka før tellingstidspunktet.

Arbeidstida omfatter all tid som er medgått til yrkesaktivitet. Arbeidstid som har gått med til forberedelse i tillegg til ordinær arbeidstid, er også regnet med (f.eks. forberedelser i tillegg til ordinær undervisningstid for lærere). Tid som er brukt til skolearbeid, studier og husarbeid for egen familie, er ikke regnet med.

Fravær på grunn av sykdom, permisjon, ferie e.l. er heller ikke regnet med i arbeidstida.

### Generelt om grupperingen etter næring, yrke og yrkesstatus

Personer 16 år og over med yrkesaktivitet er gruppert på næring etter arten av virksomheten til den bedrift der den enkelte arbeidet hele tiden eller lengst tid de siste 12 månedene før tellingstidspunktet. Disse personene er videre gruppert på det yrke og den yrkesstatus som de hadde hele tiden eller lengst tid i denne bedriften i 12-månedersperioden.

Personer 16 år og over med yrkesaktivitet siste uka før tellingstidspunktet er gruppert etter den næring og det yrke vedkommende oppgav å ha hatt i den bedriften som den enkelte arbeidet hele tiden eller lengst tid de siste 12 månedene før tellingstidspunktet. Det er således ikke innhentet særskilte oppgaver om de yrkesaktives næring og yrke for den siste uka før tellingstidspunktet.

### Næring

Næringsgrupperingen er foretatt etter 1978-utgaven av Standard for næringsgruppering i offentlig norsk statistikk (Statistisk Sentralbyrå's Håndbøker nr. 9).

Denne standarden er i samsvar med International Standard Industrial Classification of All Economic Activities (ISIC).

I standarden er grupperingssystemet utformet som et femsifret pyramidisk system hvor hvert siffer angir et grupperingsnivå. De fem nivåene er gitt følgende betegnelser:

Næring	1-sifret kode
Næringsområde	2-sifret kode
Næringshovedgruppe	3-sifret kode
Næringsgruppe	4-sifret kode
Næringsundergruppe	5-sifret kode

Næringene på 1-sifret nivå har følgende 9 inndelinger:

1. Jordbruk, skogbruk, fiske og fangst
2. Bergverksdrift
3. Industri
4. Kraft- og vannforsyning
5. Bygge- og anleggsvirksomhet
6. Varehandel, hotell- og restaurantvirksomhet
7. Transport, lagring, post og telekommunikasjoner
8. Bank- og finansieringsvirksomhet, forsikringsvirksomhet, eiendomsdrift og forretningsmessig tjenesteyting
9. Offentlig, sosial og privat tjenesteyting.

En oversikt over den videre inndeling i næringsområder mv. finnes i Standard for næringsgruppering.

Næringsgrupperingen i 1980-tellingen er ikke direkte sammenliknbar med næringsgrupperingen i 1970-tellingen. Årsaken til dette er overgangen til ny standard for næringsgruppering i 1972. I folketellingen 1970 ble næringsgrupperingen foretatt etter 1960-utgaven av Standard for næringsgruppering.

Tabeller med sammenliknbare tall mellom tellingene i 1970 og 1980 vil bli publisert en tid etter kommuneheftene i de såkalte "tabellpakkene". Næringsoppgaver med resultater fra 1970-tellingen gruppert etter 1978-utgaven av Standard for næringsgruppering, vil da bli gitt. I folketellingen 1980 gis det næringsoppgaver ned på næringsgruppe (3-sifret kode).

Yrke

Yrkesgrupperingen er foretatt etter Standard for yrkesgruppering i offentlig norsk statistikk (utgitt av Arbeidsdirektoratet i 1965). Standarden følger i prinsippet 1958-utgaven av International Standard Classification of Occupations (ISCO).

Standarden er bygd opp slik at nær beslektede yrker er ført sammen til såkalte yrkesgrupper, som igjen danner yrkesområder. Disse yrkesområdene er ført sammen til yrkesfelt.

Hvert yrke i klassifiseringen er betegnet med 5-sifret kodenummer:

første siffer angir yrkesfeltet  
 første og annet siffer angir yrkesområde  
 første - tredje siffer angir yrkesgruppe  
 første - femte siffer angir yrke.

Til folketellingen 1980 har Statistisk Sentralbyrå ført nye yrker inn i denne standarden. Den inndelingen i yrkesgrupper som er brukt i 1965-utgaven, er stort sett brukt også her. Videre er en del yrkesgrupper slått sammen og noen er splittet i flere grupper. En ny 3-siffergruppe er tatt med for olje- og gassarbeid. Dessuten er ledende tjenestemenn i kommunal- og fylkeskommunal administrasjon og forvaltning skilt ut som ny gruppe.

Gruppene "Lærere" og "Faglærere i praktiske yrker" er slått sammen til en gruppe.

Oppgaver over yrke er i tellingen gitt med på yrkesgruppe (3-sifret kode).

Yrkesstatus

I tellingen er det brukt følgende tre grupperinger etter yrkesstatus:

1. Fast eller midlertidig ansatt
2. Selvstendig
3. Familien medlem uten fast lønn i familiebedrift.

Personer (også medeiere) som arbeide i firmaer organisert som aksjeselskap, andelslag eller annen selskapsform med begrenset ansvar, er alltid regnet som ansatte.

En person er regnet som selvstendig dersom vedkommende drev virksomhet alene for egen regning eller sammen med andre med ubegrenset ansvar (f.eks. i ansvarlig selskap).

Gruppen "Familien medlem uten fast lønn i familiebedrift" omfatter personer som arbeide i familievirksomhet uten fast avtalt lønn og som verken var eier eller medeier i virksomheten. Et familien medlem uten fast lønn kan imidlertid ha vederlag for arbeidet i form av kost og losji, andel av overskott e.l.

I de tilfelle hvor ektefeller arbeide i felles virksomhet (f.eks. gårdsbruk) som ikke var organisert som aksjeselskap e.l., er den ene ektefellen regnet som selvstendig og den andre som familien medlem uten fast lønn i familiebedrift, med mindre begge ektefellene var registrert som eiere av virksomheten.

Generelt om oppmøteplass, reisehyppighet, reisetid og transportmåte

Kjennemerkene gjelder personer 16 år og over med yrkesaktivitet i siste uka før tellingstidspunktet.

Reisehyppighet, reisetid og transportmåte gjelder yrkesaktive personer med fast oppmøteplass (se oppmøteplass).

Reisetid og transportmåte gjelder yrkesaktive personer med fast arbeidsreise (se reisehyppighet).

Oppmøteplass

Med oppmøteplass forstås en det stedet hvor vedkommende møtte fram ved arbeidshagens start.

Personer 16 år og over med yrkesaktivitet siste uka før tellingstidspunktet er gruppert etter kommunen den faste oppmøteplassen lå i (rute 1 og 2 i personskjemaet).

Personer som i denne uka møtte på ulike arbeidssteder, var til sjøs e.l., er ikke regnet å ha fast oppmøteplass (rute 3 i personskjemaet).

Reisehyppighet

Med reisehyppighet forstås en det antall ganger vedkommende reiste fra hjemsted til arbeidssted den siste uka før tellingstidspunktet.

Hjemsted er alltid regnet som den boligadresse vedkommende er registrert bosatt på i folkeregisteret. For personer som bodde midlertidig på f.eks. hybel eller brakke i denne uka, er reisen mellom hybel, brakke og arbeidssted ikke medregnet.

For personer som var registrert bosatt på arbeidsstedet er det regnet hvor mange dager vedkommende var på arbeid siste uka før tellingstidspunktet.

Med "fast arbeidsreise" menes personer med fast oppmøteplass og som reiste minst en gang fra hjemsted til arbeidssted i uka før tellingstidspunktet.

Reisetid

Reisetid er reisetiden fra hjemsted (registrert boligadresse) til arbeidssted. Reisetiden er regnet én vei. I reisetiden er gangtid og ventetid under reisen tatt med. Det samme gjelder faste gjøremål som f.eks. å bringe barn til barnehage, dagmamma e.l. Tilfeldige gjøremål og forsinkelser er ikke regnet med.

For pendlere som bodde midlertidig på f.eks. hybel, brakke e.l., er reisetiden regnet fra hjemstedet og fram til arbeidsstedet.

Transportmåte

Med transportmåte forstås de transportmidler vedkommende til vanlig nyttet én vei fra hjemsted til arbeidssted siste uka før tellingstidspunktet.

For personer som ikke reiste på samme måte hver dag, er det regnet med den reisemåten vedkommende nyttet flest dager.

3.2. Familie og husholdningstype

Grupperingene på familie og husholdningstype refererer seg til tellingstidspunktet den 1. november 1980.

Familie

Til én og samme familie er regnet:

1. Ektepar og eventuelle ugifte barn registrert bosatt i samme privatbolig, aldershjem, pleiehjem, e.l.
2. Far/mor med ugifte barn registrert bosatt i samme privatbolig, aldershjem, pleiehjem, pensjonat, hotell e.l.
3. Hver enkelt person som ikke hører inn under noen av de to gruppene som er spesifisert ovenfor (bl.a. personer uten fast bopel). Disse personene danner således hver for seg egen familie (familie med én person).

I familier med ektepar er også tatt med eventuelle ugifte barn av bare den ene ektefellen og ugifte adoptivbarn og stebarn, men ikke fosterbarn.

Av reglene som er nevnt foran går det fram at personer (f.eks. ektefeller) som ikke var registrert bosatt i samme privatbolig, aldershjem, pleiehjem, e.l., aldri er gruppert under samme familie. Videre går det fram at gifte, separerte, skilte, enker og enkemenn ikke i noen tilfelle er regnet til samme familie som foreldrene. Når f.eks. et ektepar bor sammen med en skilt datter, danner ektefellene egen familie og datteren egen familie. Ellers kan nevnes at ugifte søsken som har felles bolig, der ingen av foreldrene er bosatt, hver for seg er regnet som særskilt familie.

Husholdningstype

Det er skilt mellom to husholdningstyper, nemlig privathusholdning og felleleshusholdning.

Gruppen "Privathusholdning" omfatter personer som var registrert som bosatt i privat bolig. Denne husholdningstypen er videre splittet opp etter tallet på familier i husholdningen. Som husholdningsenhet er her regnet bolighusholdning. Denne omfatter alle bosatte i samme bolig. Av dette følger at antall privathusholdninger er det samme som antall boliger i tellingen.

Til felleshusholdning er regnet forpleide som var registrert bosatt i aldershjem, barnehjem, pleiehjem e.l.

Betjeningspersonale bosatt ved felleshusholdninger er alltid gruppert under privathusholdning. Det samme gjelder militært personell som var bosatt i militærforlegning.

### 3.3. Boligkjennemerker

Boligkjennemerkene refererer seg til den boligen der den enkelte var registrert bosatt 1. november 1980.

#### Bolig (leilighet mv.)

Med leilighet menes f.eks. rekkehusleilighet, leilighet i tomannsbolig, leilighet i leiegård, blokkleilighet, hybelleilighet og hybel med egen inngang. Enebolig regnes også som leilighet.

Hybler uten egen inngang er som hovedregel ikke regnet som egen leilighet.

I hybelbygg er imidlertid hver enkelt hybel alltid regnet som leilighet. Dette gjelder også når flere hybler har felles gang, hall, bad og/eller kjøkken.

Videre er hybler for sykepleiere, legeboliger og rom som disponeres av privathusholdninger i sykehus, militærforlegninger eller felleshusholdninger, alltid regnet som egne leiligheter.

Til en bolig er som hovedregel regnet rom som er bygd (eller ombygd) til bruk for én eller flere personer med fellesskap i kost og losji, og hvor det er adkomst til rommene (rommet) uten at en må gå gjennom en annen bolig.

En bolig vil derfor som regel falle sammen med begrepet leilighet.

I enkelte tilfelle vil en bolig omfatte mer enn én leilighet. Dersom f.eks. ugifte barn bor i egen leilighet (hybel med egen inngang e.l.), men på samme adresse som foreldrene, er som hovedregel barna regnet å høre til samme bolig som foreldrene. I dette tilfelle utgjøres boligen av leiligheten som foreldrene bor i og leiligheten barna bor i. Bare dersom barna er registrert som egen familie i folkeregisteret, er leilighetene regnet som særskilte boliger.

Hybler uten egen inngang som ikke ligger i hybelbygg, institusjon e.l. og som bebos av personer som er registrert i folkeregisteret på vedkommende adresse, er alltid regnet til samme bolig som hovedleiligheten.

Med privatbolig er ment boliger som ikke er bebodd av forpleide i aldershjem, barnehjem og andre felleshusholdninger. Boliger for ansatte (f.eks. sykepleiere) ved institusjoner er således regnet som privatboliger. Det samme gjelder boliger for befal mv. i militærforlegninger.

Det er ikke innhentet oppgaver for boliger som ikke er privatboliger.

I tabellene er "privatboligene" for enkelthets skyld kalt "boliger".

#### Rom

Oppgavene over tall på rom refererer seg til boliger som er med i tellingen, og omfatter beboelsesrom på 6 m<sup>2</sup> eller mer, og som kan nyttes året rundt. Kjøkken, bad, entré, hall, alkove, hems, trimrom, vaskerom og rom som bare nyttes til næringsvirksomhet (f.eks. kontor) er ikke med.

I 1980-telling er det ikke innhentet spesifiserte oppgaver over antall rom i boliger med "mer enn 8 rom", slik som det ble gjort i tellingen i 1970.

I oppgavene for "rom i alt" er tallene for antall rom i boliger med mer enn 8 rom derfor beregnet. For hver enkelt kommune er det laget gjennomsnittstall fra 1970-telling, (dvs. gjennomsnittlig antall rom i boliger med mer enn 8 rom). Dette gjennomsnittstallet er brukt for å fastlegge antall rom for boliger med mer enn 8 rom i 1980-telling.



Areal

Med boligens areal er ment nettoareal. I tillegg til beboelsesrom på 6 m<sup>2</sup> eller mer er også tatt med kjøkken, bad, entré, hall o.l.

Rom som er felles for to eller flere boliger, f.eks. felles gang, hall, bad e.l., er ikke regnet med i arealet.

Eie-/leieform

Som eiere er også regnet personer som eier aksje eller andel som gir boret.

Med "vanlig leiekontrakt" menes at vedkommende leier en bolig av en eier etter de regler og avtaler som følger av husleieloven. Vanlig leieforhold uten skriftlig kontrakt er også regnet med her.

Kjøkken

Med kjøkken menes i tellingen en del av boligen som er avgrenset fra andre deler av den, og hvor det er installert utstyr til matlaging for beboerne. Kjøkkenet kan være et eget rom, men trenger ikke være det.

Dersom flere boliger har felles kjøkken, f.eks. hybler i et hybelbygg, er alle boligene regnet å være uten kjøkken.

I størrelsen på kjøkkenet er også medregnet gulvplass til benker, skap o.l.

Viktigste kilde til oppvarming

Dersom to eller flere kilder er like viktige for boligens oppvarming, er begge (alle) disse regnet med.

Husholdningen disponerer bil

Med å disponere bil menes i tellingen å eie/leie bil eller å ha mulighet til privat bruk av f.eks. firmabil.

Stasjonsvogn og varevogn er regnet som personbil bare dersom den brukes også til privatkjøring.

Hustype

Som hus er som hovedregel regnet bygninger som fra kjeller til loft er atskilt fra andre bygninger.

Hver enkelt blokk er derimot regnet som ett hus, selv om det fra kjeller til loft er skillevegg(er) uten gjennomgang i blokken.

I rekkehus er hele rekken av boliger regnet som ett hus.

Som frittliggende enebolig er regnet enebolig med minst en halv meters avstand til nærmeste hus.

Som hustype "enebolig" er også regnet frittliggende eneboliger som inneholder en hybelleilighet, og/eller der ett eller flere rom er brukt som hybel.

Rekkehus er hus med leiligheter som har minst én vegg eller en del av en vegg felles med en annen leilighet. Hus i kjede er hus som er forbundet med et annet hus med garasje, carport, svalgang o.l. Terassehus er hus med leiligheter som er bygd sammen i en bakkeskråning, og der flere av leilighetene har hele eller deler av taket til leiligheten under som terrasse.

Horisontalt delt tomannsbolig er hus med to vanlige leiligheter (som kan ha ulik størrelse) og hvor den ene leiligheten ligger i en etasje over den annen.

Annet boligbygg med mindre enn 3 etasjer omfatter også eneboliger med mindre enn en halv meters avstand mellom husene.

Gruppen "forretningsbygg mv." omfatter hus hvor halvparten eller mindre av golvarealet nyttes til privatbolig.

Som bygg for felleleshusholdning er regnet hus hvor det for bosatte og/eller midlertidig tilstedeværende er organisert felleleshusholdning.

Opgaver over tall på boliger, rom og bosatte i bygg for felleleshusholdning omfatter bare privatboliger, rom og bosatte i disse boligene.

Byggeår

Med byggeår menes det året da minst halvparten av boligene i huset var ferdig til innflytting. Hus som er ombygd, er gruppert etter opprinnelig byggeår.

Gjennomsnittstall

Bosatte pr. bolig er lik tallet på bosatte i privatboliger dividert med tallet på privatboliger.

Rom pr. bolig er lik tallet på rom (kjøkken ikke medregnet) i privatboliger dividert med tallet på disse boligene.

Bosatte pr. rom er lik tallet på bosatte i privatboliger dividert med tallet på rom (kjøkken er ikke medregnet) i privatboliger.

3.4. Inndelingen i grunnkretser

Grunnkretsinnndelingen til bruk i folketellingen er foretatt av Byrået i samarbeid med kommunene og brukere av statistikk på regionalt nivå.

Følgende kriterier er lagt til grunn for utarbeidingen av grunnkretsene:

1. Utgangspunktet for grunnkretsinnndelingen er som regel inndelingen i folketellingskretser i 1970. Dersom inndelingen fra 1970 er endret, er det lagt vekt på at grupper av grunnkretser kan sammenliknes med en eller flere tidligere folketellingskretser.
2. Grunnkretsene er utformet slik at de kan være stabile over en rimelig tidsperiode.
3. Grunnkretsene skal bestå av et sammenhengende geografisk område.
4. Grunnkretsene bør være mest mulig ensartet når det gjelder natur- og næringsgrunnlag, kommunikasjonsforhold og bygningsmessig struktur.
5. Folketall og areal bør ikke variere for sterkt. Folketallet kan variere fra under 100 i sterkt spredtbygde strøk til over 1 000 i de tette utbygde byområdene.

Fordi grunnkretsinnndelingen skal være mest mulig stabil, er den ikke knyttet sammen med en avgrensning av tettbygde strøk, da disse grensene stadig må endres.

Tettstedsavgrensningen er ført videre uavhengig av grunnkretsinnndelingen. Retningslinjene for tettstedsavgrensningen følger i store trekk den som ble praktisert i 1960 og 1970. Hovedkriteriet ved avgrensningen av tettsted er at avstanden mellom husene i en husklynge ikke skal være over 50 meter, men det er tillatt skjønnsmessige avvik for områder som ikke kan eller skal bebygges som f.eks. lagerplasser, idrettsanlegg, parker o.l. Området må ha minst 200 bosatte på tellingstidspunktet.

Det er ikke stilt noe krav om at grensene for grunnkretsene skal falle sammen med grensene for kirkesogn, skole- eller valgkretser.

Opgaver over grunnkretser grupperes også til delområder (bydeler/bygdslag). Disse delområdene består vanligvis av 1 000-3 000 personer i spredtbygde strøk og 3 000-5 000 personer i tettbygde strøk. Et delområde kan f.eks. være et område som sogner til et lokalt sentrum i en kommune.

En oversikt som viser forholdet mellom grunnkretser i 1980 og tellingskretser i 1970, er vist i vedlegg 1.

Kart som viser omfanget av grunnkretsene og tettstedsavgrensningene som det blir gitt resultater for i dette heftet, er vist i vedleggene 2 og 3.

For en nærmere orientering om grunnkretsene mv. vises til heftene "Grunnkretser og tettsteder. Dokumentasjon 1980".

## 4. BRUK AV TABELLENE

Dette heftet inneholder tabeller for den enkelte kommune. Tabellene i kommuneheftene er inndelt i seks hovedgrupper.

Tabellene 1-3 gir resultater for enkelte demografiske kjennetegn.

Tabellene 4-10 gir hovedresultater for utdanning, yrke, næring, arbeidstid mv. Tabellene 4-7 refererer seg til de siste 12 månedene før tellingstidspunktet. Tabellene 8-10 gir oppgaver for kjennemerker som knytter seg til siste uka før tellingstidspunktet.

Tabellene 11-18 gir resultater for boligdelen av tellingen.

Tabellene 19-21 gir resultater for familier og privathusholdninger.

Tabellene 22-24 gir hovedresultater for befolkning, yrkesaktivitet og boliger på grunnkrets.

## 5. MERKNADER TIL TABELLENE

Tabell 1:

I tabell 1 har en generelt tatt sikte på å gi tall tilbake til 1801 etter kommuneinndelingen i 1980. Over et så langt tidsrom har det imidlertid skjedd så mange endringer i kommuneinndelingen at det for de fleste kommuner er vanskelig å gi en sammenliknbar tallserie for hele perioden. For de folketellingene hvor det ikke har vært mulig å gi eksakte folketall, inneholder tabellen tall som er beregnet av Norsk Samfunnsvitenskapelig Datatjeneste. Disse tallene er framkommet ved at folketallene for tidligere år er justert på basis av antall personer som blir overført fra en kommune til en annen ved grensereguleringer. Det henvises til NSD for nærmere dokumentasjon.

I 1886 ble Karlsø (seinere Karlsøy) herred delt i to herreder - Karlsø og Helgø (seinere Helgøy). I 1964 ble Helgøy herred slått sammen med Karlsøy, og en del av Karlsøy ble overført til Lyngen herred.

1)

TABELL 1. FOLKEMENGDEN VED FOLKETELLINGENE 1801 - 1980

ÅR	FOLKE- MENGDE	ÅR	FOLKE- MENGDE	ÅR	FOLKE- MENGDE	ÅR	FOLKE- MENGDE	ÅR	FOLKE- MENGDE	ÅR	FOLKE- MENGDE
1801 ..	(1036)	1835 ..	(1222)	1865 ..	(1538)	1900 ..	(2545)	1930 ..	(3239)	1960 ..	3395
1815 ..	(902)	1845 ..	(1264)	1875 ..	(1717)	1910 ..	(2853)	1946 ..	(3699)	1970 ..	3058
1825 ..	(1075)	1855 ..	(1405)	1890 ..	(2162)	1920 ..	(2935)	1950 ..	3722	1980 ..	3075

1) TALLENE I PARENTES ER BEREGNEDE TALL FRA NORSK SAMFUNNSVITENSKAPELIG DATATJENESTE. SE ELLERS MERKNADER TIL TABELL 1 PÅ SIDE 18.

TABELL 2. FOLKEMENGDEN ETTER KJØNN, EKTESKAPELIG STATUS OG ALDER. 1/11 1980

ALDER	I ALT	MENN					KVINNER				
		I ALT	UGIFTE	GIFTE	ENKEMENN	SEPARERTE OG SKILTE	I ALT	UGIFTE	GIFTE	ENKER	SEPARERTE OG SKILTE
I ALT .....	3075	1635	973	583	39	40	1440	681	581	144	34
0- 6 ÅR .	287	157	157	-	-	-	130	130	-	-	-
7-15 " .	549	280	280	-	-	-	269	269	-	-	-
16-19 " .	224	106	106	-	-	-	118	118	-	-	-
20-24 " .	251	144	136	8	-	-	107	80	23	-	4
25-29 " .	230	139	97	35	-	7	91	38	48	1	4
30-39 " .	403	211	78	128	-	5	192	15	162	1	14
40-49 " .	312	176	33	127	1	15	136	7	116	6	7
50-59 " .	267	155	42	104	2	7	112	4	90	16	2
60-66 " .	216	109	23	77	5	4	107	7	76	23	1
67-69 " .	77	33	3	25	5	-	44	1	28	15	-
70-79 " .	177	92	12	66	14	-	85	7	30	47	1
80 ÅR OG OVER .....	82	33	6	13	12	2	49	5	8	35	1

TABELL 3. FOLKEMENGDEN ETTER TROSSAMFUNN/VIKTIGSTE KILDE TIL LIVSOPPHOLD, KJØNN OG ALDER. 1/11 1980

KJØNN OG ALDER	I ALT	TROSSAMFUNN				VIKTIGSTE KILDE TIL LIVSOPPHOLD					
		DEN NORSKE KIRKE	TROS- SAMFUNN UTENFØR DEN NORSKE KIRKE	IKKE TIL- SLUTTET NOE TROS- SAMFUNN	UOPP- GITT TROS- SAMFUNN	INNTEKT AV EGET ELLER ANDRE PERSONERS ARBEID	PENSJON/ TRYGD	STIPEND, LÅN, FORMUE E.L.	VERNE- PLIKTS-/ SIVIL- TJENESTE	UOPPGITT KILDE TIL LIVSOPP- HOLD	
I ALT .....	3075	2882	34	51	108	2185	558	63	24	245	
MENN .....	1635	1518	12	31	74	1212	244	33	22	124	
0- 6 ÅR	157	144	2	6	5	157	-	-	-	-	
7-15 "	280	260	2	1	17	280	-	-	-	-	
16-19 "	106	101	-	1	4	71	6	8	4	17	
20-24 "	144	137	-	3	4	103	2	10	16	13	
25-29 "	139	126	-	9	4	117	5	10	-	7	
30-39 "	211	190	3	7	11	185	4	2	2	18	
40-49 "	176	167	1	1	7	137	16	2	-	21	
50-59 "	155	143	-	1	11	104	26	-	-	25	
60-66 "	109	101	2	1	5	50	46	-	-	13	
67-69 "	33	32	1	-	-	5	26	-	-	2	
70-79 "	92	87	1	-	4	3	82	1	-	6	
80 ÅR OG OVER ...	33	30	-	1	2	-	31	-	-	2	
KVINNER ..	1440	1364	22	20	34	973	314	30	2	121	
0- 6 ÅR	130	119	1	1	9	130	-	-	-	-	
7-15 "	269	258	3	-	8	269	-	-	-	-	
16-19 "	118	117	1	-	-	80	6	14	-	18	
20-24 "	107	94	1	8	4	73	13	12	1	8	
25-29 "	91	78	4	5	4	69	11	2	-	9	
30-39 "	192	182	2	6	2	159	11	1	-	21	
40-49 "	136	133	3	-	-	99	12	-	1	24	
50-59 "	112	109	1	-	2	58	34	-	-	20	
60-66 "	107	104	1	-	2	32	59	-	-	16	
67-69 "	44	40	4	-	-	1	42	-	-	1	
70-79 "	85	83	1	-	1	3	78	1	-	3	
80 ÅR OG OVER ...	49	47	-	-	2	-	48	-	-	1	

TABELL 4. PERSONER 16-66 ÅR ETTER YRKESAKTIVITET, ARBEIDSTID, KJØNN OG HØYESTE UTDANNING. 1/11 79 - 31/10 80

KJØNN OG HØYESTE UTDANNING	IKKE YRKESAKTIVE				YRKESAKTIVE						
	I ALT		AV DETTE GIFTE		100-499 TIMER		500-999 TIMER		1 000 TIMER OG OVER		UOPPGITT ARB.-TID
	I ALT	AV DETTE GIFTE	I ALT	AV DETTE GIFTE	I ALT	AV DETTE GIFTE	I ALT	AV DETTE GIFTE	I ALT	AV DETTE GIFTE	
I ALT .....	1903	526	245	1377	231	112	185	93	863	491	98
MENN I ALT .....	1040	174	55	866	79	26	80	24	644	343	63
BARNESKOLENIVÅ, 1-6 ÅR .....	-	-	-	-	-	-	-	-	-	-	-
UNGDOMSSKOLENIVÅ, 7-9 ÅR, I ALT ..	768	126	48	642	53	21	54	20	482	263	53
FOLKESKOLEUTDANNING .....	460	87	45	373	29	16	27	16	281	195	36
9-ÅRIG UNGDOMSSKOLE .....	137	26	-	111	14	-	19	-	71	4	7
UNGDOMSSKOLENIVÅ ELLERS .....	171	13	3	158	10	5	8	4	130	64	10
GYMNASNIVÅ I, 10 ÅR, I ALT .....	138	24	4	114	11	3	12	1	85	48	6
ALLMENT FAGFELT .....	23	3	-	20	-	-	3	1	17	10	-
INDUSTRI, HÅNDVERK OG TEKNIKK ..	43	8	-	35	4	1	4	-	25	13	2
SAMFERDSEL .....	29	4	3	25	1	1	2	-	19	12	3
HELSEVERN .....	-	-	-	-	-	-	-	-	-	-	-
JORDBRUK, SKOGBRUK OG FISKE ...	11	1	-	10	4	1	2	-	4	2	-
TJENESTEYTING OG FORSVAR .....	9	3	-	6	-	-	-	-	6	4	-
GYMNASNIVÅ I ELLERS .....	23	5	1	18	2	-	1	-	14	7	1
GYMNASNIVÅ II, 11-12 ÅR, I ALT ..	73	14	-	59	11	1	5	-	41	10	2
ALLMENT FAGFELT .....	17	2	-	15	3	-	-	-	11	2	1
ADMINISTRASJON OG ØKONOMI .....	8	1	-	7	2	1	-	-	5	2	-
INDUSTRI, HÅNDVERK OG TEKNIKK ..	27	8	-	19	4	-	1	-	14	2	-
SAMFERDSEL .....	14	1	-	13	2	-	3	-	7	2	1
HELSEVERN .....	-	-	-	-	-	-	-	-	-	-	-
JORDBRUK, SKOGBRUK OG FISKE ...	4	1	-	3	:	:	:	:	:	:	:
TJENESTEYTING OG FORSVAR .....	3	1	-	2	:	:	:	:	:	:	:
GYMNASNIVÅ II ELLERS .....	-	-	-	-	-	-	-	-	-	-	-
UNIVERSITETS- OG HØGSKOLENIVÅ I, 13-14 ÅR I ALT .....	25	2	1	23	2	1	2	1	18	10	1
UNDERVISNING .....	5	-	-	5	-	-	-	-	5	3	-
ADMINISTRASJON, ØKONOMI, SAMFUNNSVITENSKAP OG JUS .....	2	:	:	:	:	:	:	:	:	:	:
NATURVITENSKAP OG TEKNIKK .....	8	:	:	8	-	-	1	1	7	4	-
HELSEVERN .....	1	:	:	:	:	:	:	:	:	:	:
UNIV.- OG HØGSKOLENIVÅ I ELLERS	9	1	1	8	1	-	1	-	5	2	1
UNIV.- OG HØGSKOLENIVÅ II, III OG FØRSKERNIVÅ, OVER 14 ÅR, I ALT ..	24	2	1	22	-	-	7	2	14	11	1
UNDERVISNING .....	15	1	1	14	-	-	7	2	6	4	1
ADMINISTRASJON, ØKONOMI, SAMFUNNSVITENSKAP OG JUS .....	1	:	:	:	:	:	:	:	:	:	:
NATURVITENSKAP OG TEKNIKK .....	2	:	:	:	:	:	:	:	:	:	:
UNIV.- OG HØGSKOLENIVÅ II, III OG FØRSKERNIVÅ ELLERS .....	6	-	-	6	-	-	-	-	6	5	-
UOPPGITT, INGEN UTDANNING OG UTDANNING PÅ FØRSKOLENIVÅ .....	12	6	1	6	2	-	-	-	4	1	-
KVINNER I ALT .....	863	352	190	511	152	86	105	69	219	148	35
BARNESKOLENIVÅ, 1-6 ÅR .....	-	-	-	-	-	-	-	-	-	-	-
UNGDOMSSKOLENIVÅ, 7-9 ÅR, I ALT ..	654	292	171	362	110	73	81	62	142	111	29
FOLKESKOLEUTDANNING .....	384	185	132	199	59	50	49	44	76	66	15
9-ÅRIG UNGDOMSSKOLE .....	102	56	6	46	23	1	10	-	11	1	2
UNGDOMSSKOLENIVÅ ELLERS .....	168	51	33	117	28	22	22	18	55	44	12
GYMNASNIVÅ I, 10 ÅR, I ALT .....	139	44	12	95	29	7	14	3	49	22	3
ALLMENT FAGFELT .....	30	12	6	18	4	1	2	1	10	4	2
INDUSTRI, HÅNDVERK OG TEKNIKK ..	8	:	:	:	:	:	:	:	:	:	:
SAMFERDSEL .....	-	-	-	-	-	-	-	-	-	-	-
HELSEVERN .....	15	2	-	13	5	2	-	-	7	7	1
JORDBRUK, SKOGBRUK OG FISKE ...	1	:	:	:	:	:	:	:	:	:	:
TJENESTEYTING OG FORSVAR .....	38	11	2	27	8	-	7	1	12	2	-
GYMNASNIVÅ I ELLERS .....	47	13	3	34	11	4	4	1	19	8	-
GYMNASNIVÅ II, 11-12 ÅR, I ALT ..	35	8	2	27	7	4	4	1	14	8	2
ALLMENT FAGFELT .....	16	5	1	11	3	2	3	-	4	-	1
ADMINISTRASJON OG ØKONOMI .....	4	2	-	2	:	:	:	:	:	:	:
INDUSTRI, HÅNDVERK OG TEKNIKK ..	3	-	-	3	1	-	-	-	2	2	-
SAMFERDSEL .....	-	-	-	-	-	-	-	-	-	-	-
HELSEVERN .....	7	-	-	7	2	1	-	-	5	4	-
JORDBRUK, SKOGBRUK OG FISKE ...	-	-	-	-	-	-	-	-	-	-	-
TJENESTEYTING OG FORSVAR .....	3	:	:	:	:	:	:	:	:	:	:
GYMNASNIVÅ II ELLERS .....	2	:	:	:	:	:	:	:	:	:	:
UNIVERSITETS- OG HØGSKOLENIVÅ I, 13-14 ÅR, I ALT .....	16	3	3	13	3	1	3	2	7	4	-
UNDERVISNING .....	4	1	1	3	1	1	-	-	2	1	-
ADMINISTRASJON, ØKONOMI, SAMFUNNSVITENSKAP OG JUS .....	3	1	1	2	:	:	:	:	:	:	:
NATURVITENSKAP OG TEKNIKK .....	-	-	-	-	-	-	-	-	-	-	-
HELSEVERN .....	5	-	-	5	1	-	1	1	3	2	-
UNIV.- OG HØGSKOLENIVÅ I ELLERS	4	1	1	3	1	-	1	-	1	-	-
UNIV.- OG HØGSKOLENIVÅ II, III OG FØRSKERNIVÅ, OVER 14 ÅR, I ALT ..	13	-	-	13	3	1	3	1	7	3	-
UNDERVISNING .....	12	-	-	12	:	:	:	:	:	:	:
ADMINISTRASJON, ØKONOMI, SAMFUNNSVITENSKAP OG JUS .....	-	-	-	-	-	-	-	-	-	-	-
NATURVITENSKAP OG TEKNIKK .....	-	-	-	-	-	-	-	-	-	-	-
UNIV.- OG HØGSKOLENIVÅ II, III OG FØRSKERNIVÅ ELLERS .....	1	:	:	:	:	:	:	:	:	:	:
UOPPGITT, INGEN UTDANNING OG UTDANNING PÅ FØRSKOLENIVÅ .....	6	5	2	1	:	:	:	:	:	:	:

TABELL 5. PERSONER 16 ÅR OG OVER, ETTER YRKESAKTIVITET, ARBEIDSTID, KJØNN OG ALDER. 1/11 79 - 31/10 80

KJØNN OG ALDER	I ALT	IKKE YRKES- AKTIVE	YRKESAKTIVE						PRO- SENT YRKES- AKTIVE
			I ALT	ARBEIDSTID. TIMER					
				100- 499	500- 999	1 000- 1 299	1 300 OG OVER	UOPP- GITT	
I ALT .....	2239	819	1420	243	188	135	745	109	63,4
MENN I ALT .....	1198	299	899	88	81	72	586	72	75,0
16-19 ÅR .....	106	30	76	20	16	10	25	5	71,7
AV DETTE GIFTE .....	-	-	-	-	-	-	-	-	-
20-24 ÅR .....	144	25	119	10	13	15	72	9	82,6
AV DETTE GIFTE .....	8	-	8	-	-	1	6	1	100,0
25-29 ÅR .....	139	17	122	6	15	11	85	5	87,8
AV DETTE GIFTE .....	35	3	32	1	4	4	21	2	91,4
30-39 ÅR .....	211	19	192	7	12	8	156	9	91,0
AV DETTE GIFTE .....	128	6	122	3	5	5	102	7	95,3
40-49 ÅR .....	176	15	161	9	11	13	122	6	91,5
AV DETTE GIFTE .....	127	6	121	5	8	8	96	4	95,3
50-59 ÅR .....	155	25	130	19	7	5	79	20	83,9
AV DETTE GIFTE .....	104	13	91	12	4	3	62	10	87,5
60-66 ÅR .....	109	43	66	8	6	7	36	9	60,6
67-69 ÅR .....	33	18	15	6	1	-	5	3	45,5
70 ÅR OG OVER .....	125	107	18	3	-	3	6	6	14,4
KVINNER I ALT .....	1041	520	521	155	107	63	159	37	50,0
16-19 ÅR .....	118	57	61	34	10	4	11	2	51,7
AV DETTE GIFTE .....	-	-	-	-	-	-	-	-	-
20-24 ÅR .....	107	44	63	19	15	10	16	3	58,9
AV DETTE GIFTE .....	23	13	10	2	2	2	4	-	43,5
25-29 ÅR .....	91	27	64	16	13	10	18	7	70,3
AV DETTE GIFTE .....	48	15	33	10	8	5	7	3	68,8
30-39 ÅR .....	192	55	137	38	24	22	46	7	71,4
AV DETTE GIFTE .....	162	42	120	34	20	20	40	6	74,1
40-49 ÅR .....	136	40	96	20	21	9	38	8	70,6
AV DETTE GIFTE .....	116	33	83	19	19	8	30	7	71,6
50-59 ÅR .....	112	52	60	17	11	7	20	5	53,6
AV DETTE GIFTE .....	90	37	53	15	10	6	18	4	58,9
60-66 ÅR .....	107	77	30	8	11	-	8	3	28,0
67-69 ÅR .....	44	39	5	1	2	-	1	1	11,4
70 ÅR OG OVER .....	134	129	5	2	-	1	1	1	3,7

TABELL 6. YRKESAKTIV 16 ÅR OG OVER, ETTER ALDER OG NÆRING. 1/11 79 - 31/10 80

NÆRING	I ALT	ALDER. ÅR										PROSENT AV DE YRKES- AKTIVE
		ALDER. ÅR										
		16-19	20-24	25-29	30-39	40-49	50-59	60-66	67-69	70 OG OVER		
I ALT .....	1420	137	182	186	329	257	190	96	20	23	100,0	
JORDBRUK .....	158	7	4	12	30	37	35	21	4	8	11,1	
SKOGBRUK .....	1	-	-	-	-	-	-	1	-	-	0,1	
FISKE OG FANGST .....	340	33	47	42	67	63	52	24	5	7	23,9	
BERGVERKSDRIFT .....	1	-	-	-	1	-	-	-	-	-	0,1	
INDUSTRI I ALT .....	182	38	19	21	36	37	19	8	3	1	12,8	
PRODUKSJON AV NÆRINGSMIDLER, DRIKKEVARER OG TORAKKSVARER .....	160	36	16	17	31	32	17	8	2	1	-	
PRODUKSJON AV TEKSTILVARER, BEKLEDNINGSVARER, LÆR OG LÆRVARER ..	-	-	-	-	-	-	-	-	-	-	-	
PRODUKSJON AV TREVARER .....	2	1	-	1	-	-	-	-	-	-	-	
TREFOREDNING, GRAFISK PRODUKSJON OG FORLAGSVIRKSOMHET .....	1	1	-	-	-	-	-	-	-	-	-	
PROD. AV KJEMISKE PROD., MINERAL- OLJE-, KULL-, GUMMI- OG PLASTPROD. .	-	-	-	-	-	-	-	-	-	-	-	
PRODUKSJON AV MINERALSKE PRODUKTER .	-	-	-	-	-	-	-	-	-	-	-	
PRODUKSJON AV METALLER .....	-	-	-	-	-	-	-	-	-	-	-	
PRODUKSJON AV VERKSTEDPRODUKTER .....	17	-	3	3	5	3	2	-	1	-	-	
INDUSTRIPRODUKSJON ELLERS .....	2	-	-	-	-	2	-	-	-	-	-	
KRAFT- OG VANNFORSYNING .....	11	1	-	1	1	5	2	1	-	-	0,8	
BYGGE- OG ANLEGGSVIRKSOMHET .....	91	7	11	13	23	11	17	9	-	-	6,4	
VAREHANDEL .....	123	28	23	14	22	16	10	7	1	2	8,7	
HOTELL- OG RESTAURANTDRIFT .....	17	5	5	2	2	1	2	-	-	-	1,2	
LANDTRANSPORT .....	50	-	4	9	20	14	1	1	1	-	3,5	
SJØTRANSPORT .....	49	4	10	5	10	11	5	3	1	-	3,5	
TRANSPORT ELLERS, LAGRING, POST OG TELEKOMMUNIKASJONER .....	44	3	2	7	12	8	5	3	2	2	3,1	
BANK- OG FINANSIERINGSVIRKSOMHET .....	18	-	3	4	5	1	4	-	1	-	1,3	
FORSIKRINGSVIRKSOMHET, EIENDOMS- DRIFT OG FORRETN.MESSIG TJENESTEYTING .....	8	2	2	2	1	1	-	-	-	-	0,6	
OFFENTLIG ADMINISTRASJON, FORSVAR, POLITI OG RETTSVESEN .....	73	2	14	14	23	6	11	3	-	-	5,1	
RENOVASJON OG REINGJØRING .....	1	-	1	-	-	-	-	-	-	-	0,1	
UNDERSVNING OG FORSKNINGSVIRKSOMHET .	73	-	11	20	24	10	3	4	-	1	5,1	
HELSE- OG ANDRE SOSIALTJENESTER .....	136	6	19	17	37	30	19	7	1	-	9,6	
KULTURELL T.J.YTING, UNDERH. OG SPORT .	3	-	1	-	1	-	1	-	-	-	0,2	
PERSONLIG TJENESTEYTING .....	17	-	3	2	5	1	3	2	-	1	1,2	
UOPPGITT NÆRING .....	24	1	3	1	9	5	1	2	1	1	1,7	

TABELL 7. YRKESAKTIVE 16 ÅR OG OVER, ETTER KJØNN, ARBEIDSTID OG NÆRING/YRKESFELT. 1/11 79 - 31/10 80

	MENN						KVINNER				
	I ALT	100-	500-	1 000	UOPP- GITT ARB.- TID		I ALT	100-	500-	1 000	UOPP- GITT ARB.- TID
		499	999	TIMER OG OVER				499	999	TIMER OG OVER	
I ALT .....	1420	899	88	81	658	72	521	155	107	222	37
<b>NÆRING</b>											
JORDBRUK .....	158	80	9	6	51	14	78	17	12	41	8
SKOGBRUK .....	1	1	:	:	:	:	-	-	-	-	-
FISKE OG FANGST .....	340	293	18	13	231	31	47	22	12	10	3
BERGVERKSDRIFT .....	1	1	:	:	:	:	-	-	-	-	-
INDUSTRI I ALT .....	182	134	19	13	94	8	48	21	9	14	4
PRODUKSJON AV NÆRINGSMIDLER, DRIKKEVARER OG TOBAKKSVARER .....	160	116	18	11	80	7	44	20	9	13	2
PRODUKSJON AV TEKSTILVARER, BE- KLEDNINGSVARER, LÆR OG LÆRVARER .....	-	-	-	-	-	-	-	-	-	-	-
PRODUKSJON AV TREVARER .....	2	2	:	:	:	:	-	-	-	-	-
TREFOREDNING, GRAFISK PRODUKSJON OG FORLAGSVIRKSOMHET .....	1	-	-	-	-	-	1	:	:	:	:
PRODUKSJON AV KJEMISKE PRODUKTER, MINERALOLJE-, KULL-, GUMMI- OG PLASTPRODUKTER .....	-	-	-	-	-	-	-	-	-	-	-
PRODUKSJON AV MINERALSKE PRODUKTER .....	-	-	-	-	-	-	-	-	-	-	-
PRODUKSJON AV METALLER .....	-	-	-	-	-	-	-	-	-	-	-
PRODUKSJON AV VERKSTEDPRODUKTER .....	17	15	1	2	11	1	2	:	:	:	:
INDUSTRIPRODUKSJON ELLERS .....	2	1	:	:	:	:	1	:	:	:	:
KRAFT- OG VANNFORSYNING .....	11	11	1	-	10	-	-	-	-	-	-
BYGGE- OG ANLEGGSVIRKSOMHET .....	91	86	11	11	59	5	5	2	1	1	1
VAREHANDEL .....	123	61	9	10	41	1	62	17	13	31	1
HOTELL- OG RESTAURANTDRIFT .....	17	4	-	1	2	1	13	3	2	8	-
LANDTRANSPORT .....	50	46	5	2	37	2	4	-	-	4	-
SJØTRANSPORT .....	49	42	4	5	28	5	7	3	1	2	1
TRANSPORT ELLERS, LAGRING, POST OG TELEKOMMUNIKASJONER .....	44	13	1	-	12	-	31	5	5	19	2
BANK- OG FINANSIERINGSVIRKSOMHET ..	18	9	1	2	6	-	9	1	1	6	1
FORSIKRINGSVIRKSOMHET, EIENDOMS- DRIFT OG FORRETNINGSMESSIG	8	2	:	:	:	:	6	-	-	5	1
TJENESTEYTING .....	8	2	:	:	:	:	6	-	-	5	1
OFFENTLIG ADMINISTRASJON, FORSVAR, POLITI OG RETTSVESEN .....	73	45	4	6	35	-	28	7	7	10	4
RENOVASJON OG REINGJØRING .....	1	1	:	:	:	:	-	-	-	-	-
UNDERVISNING OG FORSKNINGS- VIRKSOMHET .....	73	34	1	9	22	2	39	8	13	17	1
HELSE- OG ANDRE SOSIALTJENESTER ...	136	13	2	1	10	-	123	41	28	47	7
KULTURELL TJENESTEYTING, UNDERHOLD- NING OG SPORT .....	3	3	-	1	2	-	-	-	-	-	-
PERSONLIG TJENESTEYTING .....	17	7	-	-	6	1	10	6	-	3	1
UOPPGITT NÆRING .....	24	13	2	1	9	1	11	2	3	4	2
<b>YRKESFELT</b>											
TEKNISK, VITENSKAPELIG, HUMANIS- TISK OG KUNSTNERISK ARBEID .....	141	48	2	11	34	1	93	23	21	45	4
ADMINISTRASJONS- OG FORVALTNINGS- ARBEID, BEDRIFTS- OG ORGANISASJONS- LEDELSE I ALT .....	27	25	4	1	19	1	2	:	:	:	:
OFFENTLIG ADMINISTRASJONS- OG FORVALTNINGSARBEID .....	13	12	1	-	11	-	1	:	:	:	:
BEDRIFTS- OG ORGANISASJONSLEDELSE	14	13	3	1	8	1	1	:	:	:	:
KONTORARBEID .....	55	13	-	-	13	-	42	5	6	27	4
HANDELSARBEID .....	69	26	2	3	21	-	43	11	9	23	-
JORDBRUKS-, SKOGBRUKS- OG FISKEARBEID .....	441	340	28	20	270	22	101	34	18	42	7
GRUVE- OG SPRENGNINGSARBEID M.M. ..	2	2	:	:	:	:	-	-	-	-	-
TRANSPORT OG KOMMUNIKASJONSARBEID ..	151	116	10	9	89	8	35	7	4	22	2
INDUSTRI-, BYGGE- OG ANLEGG- ARBEID I ALT .....	250	215	29	26	154	6	35	14	7	13	1
JERN- OG METALLVAREARBEID .....	21	21	2	3	16	-	-	-	-	-	-
ELEKTROARBEID .....	16	16	1	-	14	1	-	-	-	-	-
TREARBEID .....	55	55	7	9	38	1	-	-	-	-	-
NÆRINGSMIDDELARBEID .....	105	73	13	6	53	1	32	13	7	11	1
MASKIN- OG MOTORDRIFT .....	14	14	1	2	9	2	-	-	-	-	-
LASTE-, LOSSE- OG LAGERARBEID ...	16	16	3	2	11	-	-	-	-	-	-
INDUSTRI-, BYGGE- OG ANLEGG SARBEID ELLERS .....	23	20	2	4	13	1	3	:	:	:	:
SERVICEARBEID .....	153	24	:	:	21	:	129	52	34	33	10
MILITÆRT ARBEID, UOPPGITT ELLER IKKE IDENTIFISERBART YRKE .....	131	90	11	10	35	34	41	9	8	15	9

TABELL 8. YRKESAKTIVE 16 ÅR OG OVER I ARBEID I UKA 25/10 - 31/10 1980, ETTER KJØNN, ARBEIDSTID I UKA

	OG NÆRING/YRKESFELT											
	I ALT	MENN					KVINNER					
		I ALT	1-19 TIMER	20-29 TIMER	30 TIMER OG OVER	UOPP- GITT	I ALT	1-19 TIMER	20-29 TIMER	30 TIMER OG OVER	UOPP- GITT	
I ALT .....	987	614	40	40	497	37	373	106	59	193	15	
<b>NÆRING</b>												
JORDBUK .....	105	53	7	5	38	3	52	15	10	25	2	
SKOGBRUK .....	-	-	-	-	-	-	-	-	-	-	-	
FISKE OG FANGST .....	175	149	8	7	125	9	26	12	8	5	1	
BERGVERKSDRIFT .....	1	1	:	:	:	:	-	-	-	-	-	
INDUSTRI I ALT .....	115	89	6	2	78	3	26	4	3	17	2	
PRODUKSJON AV NÆRINGSMIDLER, DRIKKEVARER OG TOBAKKSVARER .....	102	77	5	1	68	3	25	4	3	16	2	
PRODUKSJON AV TEKSTILVARER, BE- KLEDNINGSVARER, LÆR OG LÆRVARER ..	-	-	-	-	-	-	-	-	-	-	-	
PRODUKSJON AV TREVARER .....	2	2	:	:	:	:	-	-	-	-	-	
TREFREDLING, GRAFISK PRODUKSJON OG FORLAGSVIRKSOMHET .....	1	-	-	-	-	-	1	:	:	:	:	
PRODUKSJON AV KJEMISKE PRODUK- TEP, MINERALOLJE-, KULL-, GUMMI- OG PLASTPRODUKTER .....	-	-	-	-	-	-	-	-	-	-	-	
PRODUKSJON AV MINERALSKE PRODUKTER .....	-	-	-	-	-	-	-	-	-	-	-	
PRODUKSJON AV METALLER .....	-	-	-	-	-	-	-	-	-	-	-	
PRODUKSJON AV VERKSTEDPRODUKTER ..	10	10	:	:	8	:	-	-	-	-	-	
INDUSTRIPRODUKSJON ELLERS .....	-	-	-	-	-	-	-	-	-	-	-	
KRAFT- OG VANNFORSYNING .....	11	11	-	-	11	-	-	-	-	-	-	
BYGGE- OG ANLEGGSVIRKSOMHET .....	78	74	4	5	59	6	4	2	1	1	-	
VAREHANDEL .....	86	45	2	1	37	5	41	10	4	26	1	
HOTELL- OG RESTAURANTDRIFT .....	14	4	-	1	3	-	10	-	1	9	-	
LANDTRANSPORT .....	45	41	4	3	33	1	4	-	-	4	-	
SJØTRANSPORT .....	27	23	2	-	18	3	4	1	-	3	-	
TRANSPORT ELLERS, LAGRING, POST OG TELEKOMMUNIKASJONER .....	35	10	-	2	8	-	25	4	1	18	2	
BANK- OG FINANSIERINGSVIRKSOMHET ..	18	9	-	1	8	-	9	3	2	4	-	
FORSIKRINGSVIRKSOMHET, EIENDOMS- DRIFT OG FORRETNINGSMESSIG TJENESTEYTING .....	7	2	:	:	:	:	5	-	-	5	-	
OFFENTLIG ADMINISTRASJON, FORSVAR, POLITI OG RETTSVESEN .....	63	39	2	1	34	2	24	10	3	10	1	
RENOVASJON OG REINGJØRING .....	-	-	-	-	-	-	-	-	-	-	-	
UNDERVISNING OG FØRSKNINGS- VIRKSOMHET .....	63	32	1	8	21	2	31	9	10	11	1	
HELSE- OG ANDRE SOSIALTJENESTER ...	107	12	3	1	8	-	95	28	14	50	3	
KULTURELL TJENESTEYTING, UNDERHOLD- NING OG SPORT .....	3	3	-	-	3	-	-	-	-	-	-	
PERSONLIG TJENESTEYTING .....	15	5	-	-	5	-	10	6	1	2	1	
UOPPGITT NÆRING .....	19	12	1	3	5	3	7	2	1	3	1	
<b>YRKESFELT</b>												
TEKNISK, VITENSKAPELIG, HUMANIS- TISK OG KUNSTNERISK ARBEID .....	113	44	4	9	29	2	69	13	15	40	1	
ADMINISTRASJONS- OG FORVALTNINGS- ARBEID, BEDRIFTS- OG ORGANISASJONS- LEDELSE I ALT .....	25	23	-	1	21	1	2	:	:	:	:	
OFFENTLIG ADMINISTRASJONS- OG FORVALTNINGSARBEID .....	13	12	-	-	12	-	1	:	:	:	:	
BEDRIFTS- OG ORGANISASJONSLEDELSE	12	11	-	1	9	1	1	:	:	:	:	
KONTORARBEID .....	50	12	-	-	12	-	38	8	3	27	-	
HANDELSARBEID .....	48	20	2	1	15	2	28	6	4	16	2	
JORDBRUKS-, SKOGBRUKS- OG FISKEARBEID .....	268	204	16	13	164	11	64	22	16	23	3	
GRUVE- OG SPRENGNINGSARBEID M.M. ..	2	2	:	:	:	:	-	-	-	-	-	
TRANSPORT OG KOMMUNIKASJONSARBEID ..	109	82	5	5	68	4	27	3	1	21	2	
INDUSTRI-, BYGGE- OG ANLEGG- ARBEID I ALT .....	191	171	8	8	146	9	20	4	1	14	1	
JERN- OG METALLVAREARBEID .....	17	17	1	1	14	1	-	-	-	-	-	
ELEKTROARBEID .....	15	15	-	1	13	1	-	-	-	-	-	
TREARBEID .....	49	49	1	4	42	2	-	-	-	-	-	
NÆRINGSMIDDELARBEID .....	68	49	4	1	42	2	19	:	:	13	:	
MASKIN- OG MOTORDRIFT .....	14	14	1	1	11	1	-	-	-	-	-	
LASTE-, LOSSE- OG LAGERARBEID ...	13	13	-	-	13	-	-	-	-	-	-	
INDUSTRI-, BYGGE- OG ANLEGG SARBEID ELLERS .....	15	14	1	-	11	2	1	:	:	:	:	
SERVICEARBEID .....	119	18	:	:	14	:	101	44	13	39	5	
MILITÆRT ARBEID, UOPPGITT ELLER IKKE IDENTIFISERBART YRKE .....	62	38	4	2	26	6	24	:	:	11	:	



TABELL 9. YRKESAKTIVE 16 ÅR OG OVER MED FAST OPPMØTEPlass PÅ ARBEID I UKA 25/10 - 31/10 1980, ETTER TALLET PÅ ARBEIDSREISER, REISETID OG YRKESFELT/OPPMØTEPlass

I ALT	REI- STE IKKE	REI- STE 1 GANG			REI- STE 2-3 GANGER			REI- STE 4 GANGER ELLER FLERE			UOPP- GITT TALL PÅ REISER	
		REI- SE- TID UNDER 45 MIN	REI- SE- TID 45 MIN OG OVER	UOPP- GITT	REI- SE- TID UNDER 45 MIN	REI- SE- TID 45 MIN OG OVER	UOPP- GITT	REI- SE- TID UNDER 45 MIN	REI- SE- TID 45 MIN OG OVER	UOPP- GITT		
I ALT .....	887	79	36	45	2	74	11	2	446	41	13	138
YRKESFELT												
TEKN., VITENSK., HUMANIS- TISK OG KUNSTN. ARBEID ...	109	3	3	7	-	11	-	-	74	6	-	5
OFF. ADM. OG FORVALTN.- ARBEID .....	12	-	-	-	-	-	-	-	11	-	-	1
BEDRIFTS- OG ORG.LEDELSE .	11	-	-	2	-	-	-	-	8	-	-	1
KONTORARBEID .....	49	1	2	4	-	3	-	-	34	1	-	4
HANDELSARBEID .....	46	3	5	2	-	4	-	-	25	3	-	4
JORDBRUKS-, SKOGBRUKS- OG FISKEARBEID .....	226	30	14	2	1	18	3	1	79	14	11	53
GRUVE OG SPRENGNINGS- ARBEID M.M. ....	2	1	-	-	-	-	-	-	1	-	-	-
TRANSPORT OG KOMMUNIKA- SJONSARBEID .....	96	9	1	3	-	7	1	-	41	5	1	28
INDUSTRI-, BYGGE- OG ANLEGG SARBEID I ALT .....	178	16	3	17	1	11	5	-	107	7	-	11
JERN- OG METALLV.ARBEID.	17	-	-	1	1	1	1	-	11	-	-	2
ELEKTROARBEID .....	13	1	-	-	-	-	-	-	10	-	-	2
TREARBEID .....	43	7	1	11	-	2	2	-	15	3	-	2
NÆRINGSMIDDELARBEID ....	66	3	2	3	-	6	-	-	47	1	-	4
MASKIN- OG MOTORDRIFT ..	13	-	-	1	-	-	-	-	10	1	-	1
LASTE-, LOSSE- OG LAGERARBEID .....	13	1	-	1	-	1	2	-	7	1	-	-
INDUSTRI-, BYGGE- OG ANLEGG SARBEID ELLERS ...	13	4	-	-	-	1	-	-	7	1	-	-
SERVICEARBEID .....	108	12	6	5	-	16	-	1	49	3	-	16
MILITÆRT ARBEID, UOPPGITT YRKE .....	50	4	2	3	-	4	2	-	17	2	1	15
OPPMØTEPlass OG KJØNN												
INNEN BOSTEDSFYLKET .....	816	60	35	43	2	73	10	2	432	39	13	107
MENN .....	485	49	18	24	2	29	10	1	256	28	10	58
KVINNER .....	331	11	17	19	-	44	-	1	176	11	3	49
I BOSTEDSKOMMUNEN .....	660	22	31	15	1	63	4	2	393	30	10	89
MENN .....	383	19	16	11	1	23	4	1	232	20	8	48
KVINNER .....	277	3	15	4	-	40	-	1	161	10	2	41
1902 TROMSØ .....	153	36	4	28	1	10	6	-	39	9	3	17
MENN .....	100	29	2	13	1	6	6	-	24	8	2	9
KVINNER .....	53	7	2	15	-	4	-	-	15	1	1	8
1901 HARSTAD .....	1	1	-	-	-	-	-	-	-	-	-	-
MENN .....	1	1	-	-	-	-	-	-	-	-	-	-
KVINNER .....	-	-	-	-	-	-	-	-	-	-	-	-
1919 GRATANGEN .....	1	-	-	-	-	-	-	-	-	-	-	1
MENN .....	1	-	-	-	-	-	-	-	-	-	-	1
KVINNER .....	-	-	-	-	-	-	-	-	-	-	-	-
1933 BALSFJORD .....	1	1	-	-	-	-	-	-	-	-	-	-
MENN .....	-	-	-	-	-	-	-	-	-	-	-	-
KVINNER .....	1	1	-	-	-	-	-	-	-	-	-	-
UTENFOR FYLKET .....	16	13	-	-	-	-	-	-	-	-	-	3
MENN .....	14	11	-	-	-	-	-	-	-	-	-	3
KVINNER .....	2	2	-	-	-	-	-	-	-	-	-	-
0301 OSLO .....	3	1	-	-	-	-	-	-	-	-	-	2
MENN .....	3	1	-	-	-	-	-	-	-	-	-	2
KVINNER .....	-	-	-	-	-	-	-	-	-	-	-	-
1201 BERGEN .....	3	2	-	-	-	-	-	-	-	-	-	1
MENN .....	3	2	-	-	-	-	-	-	-	-	-	1
KVINNER .....	-	-	-	-	-	-	-	-	-	-	-	-
1503 KRISTIANSUND .....	2	2	-	-	-	-	-	-	-	-	-	-
MENN .....	2	2	-	-	-	-	-	-	-	-	-	-
KVINNER .....	-	-	-	-	-	-	-	-	-	-	-	-
2028 BÅTSFJORD .....	2	2	-	-	-	-	-	-	-	-	-	-
MENN .....	1	1	-	-	-	-	-	-	-	-	-	-
KVINNER .....	1	1	-	-	-	-	-	-	-	-	-	-
ANDRE STEDER UTENFOR FYLKET .....	6	6	-	-	-	-	-	-	-	-	-	-
MENN .....	5	5	-	-	-	-	-	-	-	-	-	-
KVINNER .....	1	1	-	-	-	-	-	-	-	-	-	-
UOPPGITT OPPMØTEPlass ....	55	6	1	2	-	1	1	-	14	2	-	28

TABELL 10. YRKESAKTIVE 16 ÅR OG OVER MED FAST ARBEIDSREISE I UKA 25/10 - 31/10 1980, ETTER REISEMÅTE, OPPMØTEPLASS, TALLET PÅ ARBEIDSREISER OG REISETID

I ALT	ETT TRANSPORTMIDDEL						TO ELLER FLERE TRANSPORTMIDLER			UOPP- GITT TRANS- PORT- MIDDEL	
	BIL	BUSS	TOG, TRIKK, T-BANE	SYKKEL, OVER 10 MIN GANGE	BÅT	ANNET	BIL OG BUSS/TOG/ TRIKK/ T-BANE/ BÅT	BUSS OG TOG/ TRIKK/ T-BANE/ BÅT	ANDRE KOMBINA- SJONER		
I ALT .....	670	198	82	-	12	159	89	29	6	29	66
OPPMØTEPLASS, TALLET PÅ ARBEIDSREISER OG REISETID											
OPPMØTEPLASS I BOSTEDS-											
KOMMUNEN .....	549	162	51	-	8	143	80	22	4	19	60
REISTE 1 GANG .....	47	17	6	-	1	9	2	6	2	-	4
0-45 MIN .....	31	13	5	-	-	8	2	-	-	-	3
45 MIN OG OVER .....	15	4	1	-	1	1	-	6	2	-	-
UOPPGITT REISETID .....	1	-	-	-	-	-	-	-	-	-	1
REISTE 2-3 GANGER .....	69	18	11	-	1	20	7	4	1	3	4
0-14 MIN .....	41	11	1	-	-	17	6	1	-	1	4
15-29 " .....	15	3	7	-	-	1	1	1	-	2	-
30-44 " .....	7	4	-	-	-	1	-	1	1	-	-
45 MIN OG OVER .....	4	-	2	-	1	-	-	1	-	-	-
UOPPGITT REISETID .....	2	-	1	-	-	1	-	-	-	-	-
REISTE 4 GANGER ELLER FLERE .....	433	127	34	-	6	114	71	12	1	16	52
0-14 MIN .....	290	69	10	-	-	90	70	5	-	4	42
15-29 " .....	80	44	15	-	-	13	-	3	-	5	-
30-44 " .....	23	8	5	-	-	4	-	1	-	5	-
45 MIN OG OVER .....	30	6	4	-	6	7	1	3	1	2	-
UOPPGITT REISETID .....	10	-	-	-	-	-	-	-	-	-	10
OPPMØTEPLASS UTENFOR BOSTEDSKOMMUNEN .....											
REISTE 1 GANG .....	100	28	31	-	1	11	6	7	2	10	4
0-45 MIN .....	33	9	15	-	1	-	-	5	2	1	-
45 MIN OG OVER .....	4	1	3	-	-	-	-	-	-	-	-
UOPPGITT REISETID .....	28	7	12	-	1	-	-	5	2	1	-
REISTE 2-3 GANGER .....	16	5	4	-	-	4	2	-	-	1	-
0-14 MIN .....	5	-	2	-	-	3	-	-	-	-	-
15-29 " .....	4	1	-	-	-	1	2	-	-	-	-
30-44 " .....	1	-	1	-	-	-	-	-	-	-	-
45 MIN OG OVER .....	6	4	1	-	-	-	-	-	-	1	-
UOPPGITT REISETID .....	-	-	-	-	-	-	-	-	-	-	-
REISTE 4 GANGER ELLER FLERE .....	51	14	12	-	-	7	4	2	-	8	4
0-14 MIN .....	24	7	2	-	-	6	4	-	-	4	1
15-29 " .....	11	3	4	-	-	1	-	-	-	3	-
30-44 " .....	4	1	3	-	-	-	-	-	-	-	-
45 MIN OG OVER .....	9	3	3	-	-	-	-	2	3	1	-
UOPPGITT REISETID .....	3	-	-	-	-	-	-	-	-	-	3
UOPPGITT OPPMØTEPLASS .....	21	8	-	-	3	5	3	-	-	-	2
KJØNN OG ALDER											
MENN .....											
16-19 ÅR .....	393	149	35	-	11	74	50	18	-	16	40
20-24 " .....	16	3	4	-	-	5	3	-	-	1	-
25-29 " .....	46	27	3	-	1	6	5	2	-	1	1
30-39 " .....	65	26	5	-	-	10	10	3	-	5	6
40-49 " .....	107	45	9	-	2	13	16	5	-	3	14
50-59 " .....	75	31	5	-	3	16	5	5	-	3	7
60-66 " .....	53	12	7	-	3	15	3	2	-	3	8
67-69 " .....	21	4	2	-	2	7	2	1	-	-	3
70 ÅR OG OVER .....	1	1	-	-	-	-	-	-	-	-	-
70 ÅR OG OVER .....	9	-	-	-	-	2	6	-	-	-	1
KVINNER .....											
16-19 ÅR .....	277	49	47	-	1	85	39	11	6	13	26
20-24 " .....	22	2	14	-	-	3	1	-	-	2	-
25-29 " .....	26	8	6	-	-	5	5	-	-	-	2
30-39 " .....	42	10	3	-	1	12	9	-	1	1	5
40-49 " .....	86	19	9	-	-	27	12	2	2	5	10
50-59 " .....	49	7	8	-	-	19	3	4	-	4	4
60-66 " .....	34	1	6	-	-	14	5	2	3	-	3
67-69 " .....	12	2	1	-	-	3	2	2	-	1	1
70 ÅR OG OVER .....	3	-	-	-	-	1	1	-	-	-	1
70 ÅR OG OVER .....	3	-	-	-	-	1	1	1	-	-	-

TABELL 11. BOLIGER ETTER HUSTYPE OG TALLET PÅ ROM. BOSATTE ETTER TALLET PÅ ROM I BOLIGEN. 1/11 1980

TALLET PÅ ROM UTENOM KJØKKEN	BOLIGER						BOSATTE	
	I ALT	I VÅNINGSHUS I TILKN. TIL GÅRDSDRIFT OG I FRITTL. ENEBOLIGER	I ANDRE ENE- OG TOMANNS- BOLIGER OG SMÅHUS	I BLOKK, LEIE- GÅRD E.L.	I ANDRE BYGG	I UOPP- GITT HUS- TYPE	I ALT	PR. ROM
ALLE .....	1031	762	59	4	17	189	3072	0,7
I ROM .....	44	25	4	3	6	6	80	1,8
MED KJØKKEN								
6 KVM OG OVER .....	20	15	1	1	1	2	44	2,2
MED KJØKKEN								
UNDER 6 KVM .....	12	9	2	-	-	1	22	1,8
UTEN KJØKKEN .....	10	1	1	2	3	3	12	1,2
UOPPGITT .....	2	-	-	-	2	-	2	1,0
2 ROM .....	63	39	16	1	1	6	111	0,9
MED KJØKKEN								
6 KVM OG OVER .....	42	30	8	-	1	3	76	0,9
MED KJØKKEN								
UNDER 6 KVM .....	14	8	5	-	-	1	22	0,8
UTEN KJØKKEN .....	3	1	1	1	-	-	8	1,3
UOPPGITT .....	4	-	2	-	-	2	5	0,6
3 ROM .....	130	96	14	-	3	17	269	0,7
4 " .....	285	244	13	-	3	25	908	0,8
5 " .....	188	167	4	-	1	16	714	0,8
6 " .....	108	94	5	-	1	8	458	0,7
7 " .....	40	37	1	-	1	1	184	0,7
8 ROM OG OVER .....	32	27	1	-	-	4	119	0,4
UOPPGITT .....	141	33	1	-	1	106	229	-

TABELL 12. BOLIGER ETTER HUSETS BYGGEÅR OG HUSTYPE/EIE-/LEIEFORM. BOSATTE OG ROM, ETTER HUSETS BYGGEÅR. 1/11 1980

	ALLE	HUSETS BYGGEÅR								UOPP- GITT
		1900 OG FØR	1901- 1920	1921- 1940	1941- 1945	1946- 1950	1951- 1960	1961- 1970	1971- 1980	
BOLIGER I ALT .....	1031	21	42	75	12	55	181	200	323	122
HUSTYPE										
I VÅNINGSHUS .....	241	13	18	34	6	18	76	39	33	4
I FRITTLIGGENDE ENEBOLIG ..	521	6	13	31	6	30	73	122	234	6
I REKKEHUS, TERR.HUS E.L. .	28	-	-	-	-	-	-	13	14	1
I HORIZONTALT DELT										
TOMANNSBOLIG .....	15	-	-	-	-	-	8	4	3	-
I ANNET BYGG UNDER 3 ETG. .	16	-	1	3	-	-	3	4	5	-
I BLOKK, LEIEGÅRD E.L. ....	4	-	-	-	-	-	-	1	3	-
I FORRETNINGSBYGG .....	12	-	1	-	-	1	2	4	4	-
I BYGG FOR FELLES-										
HUSHOLDNING .....	5	-	-	-	-	-	-	-	5	-
I UOPPGITT HUSTYPE .....	189	2	9	7	-	6	19	13	22	111
EIE-/LEIEFORHOLD TIL										
BOLIGEN										
EIES I ALT .....	675	16	31	57	9	36	142	149	227	8
PRIVAT .....	641	15	30	55	8	34	136	141	215	7
GJENNOM BORETTSLAG E.L. .	34	1	1	2	1	2	6	8	12	1
LEIES I ALT .....	113	3	2	2	2	3	18	24	56	3
VED VANLIG LEIEKONTRAKT .	44	1	-	1	-	2	8	7	23	2
SOM TJENESTEBOLIG .....	57	-	1	-	2	1	8	16	29	-
FOR ET AVGRENSET TIDSRUM	7	1	1	1	-	-	1	1	1	1
PÅ ANDRE VILKÅR .....	5	1	-	-	-	-	1	-	3	-
UOPPGITT .....	243	2	9	16	1	16	21	27	40	111
BOSATTE I ALT .....	3072	43	94	157	31	125	566	800	1092	164
BOSATTE PR. BOLIG .....	3,0	2,0	2,2	2,1	2,6	2,3	3,1	4,0	3,4	1,3
ROM I ALT .....	3838	76	149	274	50	185	782	889	1360	72
ROM PR. BOLIG .....	4,3	3,6	3,7	4,0	4,2	4,0	4,5	4,6	4,3	3,4
BOSATTE PR. ROM .....	0,7	0,6	0,6	0,5	0,6	0,6	0,7	0,9	0,8	0,6

TABELL 13. BOLIGER ETTER VIKTIGSTE KILDE TIL OPPVARMING OG BYGGEÅR/INSTALLASJON AV PIPE. BOSATTE ETTER BOLIGENS VIKTIGSTE KILDE TIL OPPVARMING. 1/11 1980

	EN KILDE VIKTIGST						TO ELLER FLERE LIKEVERDIGE KILDER					UOPP- GITT OPP- VARM- INGS- KILDE
	ALLE	SEN- TRAL- VARME	ELEK- TRISKE OVNER E.L.	OVNER FOR FLY- TENDE BRENSSEL	OVNER FOR FAST BRENSSEL	ALLE	EL. OVNER OG OVNER FOR FAST BRENSSEL	EL. OVNER OG OVNER FOR FLY- TENDE BRENSSEL	OVNER FOR FAST OG FLY- TENDE BRENSSEL	EL. OVNER OG OVNER FOR FAST OG FLY- TENDE BRENSSEL		
BOLIGER I ALT .....	1031	596	9	312	137	138	317	167	73	36	41	118
BYGGEÅR												
1900 OG FØR .....	21	14	-	3	-	11	7	6	1	-	-	-
1901 - 1920 .....	42	23	-	9	1	13	16	10	1	4	1	3
1921 - 1940 .....	75	52	-	11	6	35	19	17	-	-	2	4
1941 - 1945 .....	12	6	-	3	-	3	5	2	1	1	1	1
1946 - 1950 .....	55	27	1	12	5	9	24	12	3	5	4	4
1951 - 1960 .....	181	105	2	50	22	31	72	35	17	7	13	4
1961 - 1970 .....	200	130	3	69	45	13	68	36	19	6	7	2
1971 - 1980 .....	323	223	3	145	58	17	98	41	31	13	13	2
UOPPGITT .....	122	16	-	10	-	6	8	8	-	-	-	98
PIPE												
MED PIPE .....	906	566	7	284	137	138	317	167	73	36	41	23
UTEN PIPE .....	25	25	2	23	-	-	-	-	-	-	-	-
UOPPGITT .....	100	5	-	5	-	-	-	-	-	-	-	95
BOSATTE I ALT .....	3072	1825	22	944	535	324	1087	513	289	136	149	160
BOSATTE PR. BOLIG .....	3,0	3,1	2,4	3,0	3,9	2,3	3,4	3,1	4,0	3,8	3,6	1,4
ROM I ALT .....	3838	2410	36	1234	621	519	1376	679	342	161	193	52
ROM PR. BOLIG .....	4,3	4,2	4,0	4,1	4,7	4,0	4,5	4,2	4,8	4,6	4,7	4,0
BOSATTE PR. ROM .....	0,7	0,7	0,6	0,7	0,8	0,6	0,8	0,7	0,8	0,8	0,8	0,6

TABELL 14. BOLIGER ETTER SANITÆRUTSTYR OG TALLET PÅ ROM. BOSATTE ETTER BOLIGENS SANITÆRUTSTYR. 1/11 1980

TALLET PÅ ROM UTENOM KJØKKEN	MED BAD						UTEN BAD					UOPP- GITT OM BAD
	ALLE	WC I BOLI- GEN	WC UTENFOR BOLI- GEN	ANNET AV- TREDE	UOPP- GITT AV- TREDE	ALLE	WC I BOLI- GEN	WC UTENFOR BOLI- GEN	ANNET AV- TREDE	UOPP- GITT AV- TREDE		
BOLIGER I ALT .....	1031	834	804	6	4	20	74	10	6	52	6	123
1 ROM .....	44	30	29	1	-	-	10	2	3	5	-	4
MED KJØKKEN												
6 KVM OG OVER	20	12	11	1	-	-	7	1	2	4	-	1
MED KJØKKEN												
UNDER 6 KVM	12	10	10	-	-	-	2	1	-	1	-	-
UTEN KJØKKEN	10	6	6	-	-	-	1	-	1	-	-	3
UOPPGITT	2	2	2	-	-	-	-	-	-	-	-	-
2 ROM .....	63	48	47	-	1	-	14	-	2	10	2	1
MED KJØKKEN												
6 KVM OG OVER	42	31	30	-	1	-	10	-	1	9	-	1
MED KJØKKEN												
UNDER 6 KVM	14	13	13	-	-	-	1	-	-	1	-	-
UTEN KJØKKEN	3	2	2	-	-	-	1	-	1	-	-	-
UOPPGITT	4	2	2	-	-	-	2	-	-	-	2	-
3 ROM .....	130	102	98	1	1	2	25	2	1	21	1	3
4 " .....	285	266	260	1	2	3	15	3	-	11	1	4
5 " .....	188	181	177	1	-	3	4	2	-	2	-	3
6 " .....	108	105	99	2	-	4	1	-	-	1	-	2
7 " .....	40	38	37	-	-	1	-	-	-	-	-	2
8 ROM OG OVER	32	30	30	-	-	-	-	-	-	-	-	2
UOPPGITT .....	141	34	27	-	-	7	5	1	-	2	2	102
BOSATTE I ALT .....	3072	2767	2708	10	6	43	131	21	12	87	11	174
BOSATTE PR. BOLIG .....	3,0	3,3	3,4	1,7	1,5	2,2	1,8	2,1	2,0	1,7	1,8	1,4
BOSATTE PR. ROM .....	0,7	0,8	0,8	0,4	0,5	0,5	0,6	0,7	1,2	0,6	0,6	0,6
ROM PR. BOLIG .....	4,3	4,4	4,4	4,2	3,3	4,9	2,9	3,3	1,7	3,0	2,8	4,2

TABELL 15. BOLIGER, ROM OG BOSATTE, ETTER HUSTYPE. 1/11 1980

	ALLE	VÅ- NINGS- HUS I TILKN. TIL GÅRDS- DRIFT	FRITT- LIGG- ENDE- BOLIG	REKKEHUS, TERRASSEHUS, HUS I KJEDE, VERTIKALT DELTA TOMANNS- BOLIG	HORI- SON- TALT DELTA TO- MANN- BOLIG	ANNET BOLIGBYGG MED FÆRRE ENN 3 ETASJER	BLOKK, LEIEGÅRD ELLER ANNET BOLIGBYGG MED 3 ETASJER EL. FLERE	FOR- RET- NINGS- BYGG MV.	BYGG FOR FEL- LES- HUS- HOLD- NING	UOPP- GITT HUS- TYPE
BOLIGER I ALT ....	1031	241	521	28	15	16	4	12	5	189
BOSATTE I ALT ....	3072	764	1771	52	40	52	8	30	6	349
BOSATTE PR. BOLIG	3,0	3,2	3,4	1,9	2,7	3,3	2,0	2,5	1,2	1,8
ROM I ALT .....	3838	1043	2210	78	56	61	5	42	5	338
ROM PR. BOLIG ....	4,3	4,5	4,4	2,8	3,7	4,1	1,3	3,8	1,0	4,1
BOSATTE PR. ROM ..	0,7	0,7	0,8	0,7	0,7	0,8	1,6	0,7	1,2	0,6

TABELL 16. BOLIGER ETTER EIE-/LEIEFORM OG AREAL. BOSATTE ETTER EIE-/LEIEFORHOLD TIL BOLIGEN. 1/11 1980

AREAL	ALLE	BOLIGEN EIES			BOLIGEN LEIES					UOPPGITT EIE-/ LEIE- FORM
		ALLE	PRIVAT	GJENNOM BØRETT- LAG E.L.	ALLE	VED VANLIG LEIE- KONTRAKT	SOM TJENESTE- BOLIG	FOR ET AVGRENSET TIDSROM	PÅ ANDRE VILKÅR	
BOLIGER I ALT ....	1031	675	641	34	113	44	57	7	5	243
UNDER 30 KVM ...	32	10	8	2	11	10	1	-	-	11
30- 39 KVM ....	42	21	20	1	12	6	3	2	1	9
40- 49 " ....	82	52	47	5	14	5	8	-	1	16
50- 59 " ....	75	52	50	2	13	7	5	-	1	10
60- 79 " ....	132	107	98	9	12	4	7	1	-	13
80- 99 " ....	310	238	227	11	38	8	28	2	-	34
100-129 " ....	158	134	132	2	7	2	3	2	-	17
130 KVM OG OVER.	44	33	31	2	4	-	2	-	2	7
UOPPGITT AREAL .	156	28	28	-	2	2	-	-	-	126
BOSATTE I ALT ....	3072	2292	2184	108	291	109	149	21	12	489
BOSATTE PR. BOLIG.	3,0	3,4	3,4	3,2	2,6	2,5	2,6	3,0	2,4	2,0
ROM I ALT .....	3838	3006	2859	147	351	101	204	20	26	480
ROM PR. BOLIG ....	4,3	4,5	4,6	4,3	3,2	2,3	3,7	3,3	5,2	4,0
BOSATTE PR. ROM ..	0,7	0,8	0,8	0,7	0,8	1,0	0,7	0,9	0,5	0,6

TABELL 17. BOLIGER, BOSATTE OG ROM, ETTER BOSATTE PR. ROM I BOLIGEN. 1/11 1980

	ALLE	BOSATTE PR. ROM UTENOM KJØKKEN									
		UNDER 0,25	0,25- 0,49	0,50- 0,74	0,75- 0,99	1,00- 1,24	1,25- 1,49	1,50- 1,74	1,75- 1,99	2,00 OG OVER	UOPP- GITT
BOLIGER I ALT .....	1031	37	160	247	113	217	61	21	6	28	141
BOSATTE I ALT .....	3072	41	264	629	432	909	323	111	44	90	229
BOSATTE PR. BOLIG .....	3,0	1,1	1,7	2,5	3,8	4,2	5,3	5,3	7,3	3,2	1,6
ROM I ALT .....	3838	225	753	1060	545	872	251	71	25	35	-
ROM PR. BOLIG .....	4,3	6,1	4,7	4,3	4,8	4,0	4,1	3,4	4,2	1,3	-



TABELL 20. FAMILIER OG PERSONER I PRIVATHUSHOLDNINGER, ETTER FAMILIETYPE OG EIE-/LEIEFORHOLD TIL BOLIGEN/  
TALLET PÅ ROM I BOLIGEN. 1/11 1980

	I ALT		FAMI- LIER MED EN PER- SON	FAMILIER MED TO ELLER FLERE PERSONER							
	FAMI- LIER	PER- SONER		I ALT		EKTE- PAR UTEN UGIFTE BARN	EKTEPAR MED UGIFTE BARN		MOR ELLER FAR MED UGIFTE BARN		FAM. MED UOPP- GITT FAM.- TYPE
				FAMI- LIER	PER- SONER		FAMI- LIER	PER- SONER	FAMI- LIER	PER- SONER	
I ALT .....	1167	3072	415	752	2657	147	429	1900	169	438	7
EIE-/LEIEFORHOLD TIL BOLIGEN											
EIES I ALT .....	778	2292	218	560	2074	97	355	1584	102	273	6
PRIVAT .....	740	2184	206	534	1978	91	338	1507	99	266	6
GJENNOM BORETTSLAG E.L. ..	38	108	12	26	96	6	17	77	3	7	-
LEIES I ALT .....	130	291	53	77	238	10	33	134	33	82	1
VED VANLIG LEIEKONTRAKT ..	49	109	21	28	88	2	9	44	17	40	-
SOM TJENESTEBOLIG .....	67	149	27	40	122	7	20	76	13	32	-
FOR ET AVGRENSSET TIDSRØM .	8	21	2	6	19	-	2	7	3	10	1
PÅ ANDRE VILKÅR .....	6	12	3	3	9	1	2	7	-	-	-
UOPPGITT .....	259	489	144	115	345	40	41	182	34	83	-
TALLET PÅ ROM I BOLIGEN											
UTENOM KJØKKEN											
1 ROM .....	50	80	31	19	49	8	5	19	6	14	-
MED KJØKKEN											
6 KVM OG OVER .....	23	44	12	11	32	3	4	16	4	10	-
MED KJØKKEN											
UNDER 6 KVM .....	15	22	9	6	13	3	1	3	2	4	-
UTEN KJØKKEN .....	10	12	8	2	4	2	-	-	-	-	-
UOPPGITT .....	2	2	2	-	-	-	-	-	-	-	-
2 ROM .....	69	111	41	28	70	11	6	24	11	24	-
MED KJØKKEN											
6 KVM OG OVER .....	46	76	27	19	49	7	5	20	7	15	-
MED KJØKKEN											
UNDER 6 KVM .....	15	22	10	5	12	2	1	4	2	4	-
UTEN KJØKKEN .....	4	8	1	3	7	1	-	-	2	5	-
UOPPGITT .....	4	5	3	1	2	1	-	-	-	-	-
3 ROM .....	146	269	70	76	199	31	24	87	20	48	1
4 " .....	327	908	86	241	822	43	140	579	56	151	2
5 " .....	215	714	45	170	669	26	115	534	29	83	-
6 " .....	125	458	18	107	440	8	72	354	25	62	2
7 " .....	49	184	11	38	173	2	31	153	3	7	2
8 ROM OG OVER .....	40	119	11	29	108	3	21	90	5	12	-
UOPPGITT .....	146	229	102	44	127	15	15	60	14	37	-

TABELL 21. TALLET PÅ PRIVATHUSHOLDNINGER MED UTVALGTE KJENNETEGN FOR BOLIGSTANDARD, OG DISPONERING AV  
PERSONBIL. BOSATTE I SLIKE HUSHOLDNINGER, ETTER ALDER. 1/11 1980

	ALLE	WC I BOLIGEN	BAD I BOLIGEN	TELEFON I BOLIGEN	BRENSEL- OVN I BOLIGEN	BOLIG- EN BYGGET ETTER 1945	HUSHOLD- NINGEN EIER BOLIGEN	KJØKKEN 6 KVM OG OVER I BOLIGEN	BIL DIS- PONERES AV HUS- HOLDNINGEN
PRIVATHUSHOLDNINGER ...	1031	833	834	558	870	759	675	800	448
BOSATTE .....	3072	2773	2767	1836	2788	2583	2292	2683	1721
0-19 ÅR .....	1060	1026	1013	613	987	981	834	991	711
20-39 " .....	884	818	813	473	785	789	625	785	585
40-59 " .....	579	519	528	377	530	485	461	505	325
60-69 " .....	293	232	240	218	278	203	225	235	69
70-79 " .....	176	136	134	117	159	97	119	133	29
80 ÅR OG OVER .....	80	42	39	38	49	28	28	34	2
BOSATTE PR. BOLIG .....	3,0	3,3	3,3	3,3	3,2	3,4	3,4	3,4	3,8
ROM PR. BOLIG .....	4,3	4,4	4,4	4,6	4,4	4,4	4,5	4,5	4,8
BOSATTE PR. ROM .....	0,7	0,8	0,8	0,7	0,7	0,8	0,8	0,8	0,8
HUSHOLDNINGER HVOR FOREKOMST AV KJENNETEGNET IKKE ER OPPGITT .....	-	125	123	124	98	122	243	151	166

TABELL 22. FOLKEMENGDEN ETTER ALDER, KJØNN OG TYPE BOLIGSTRØK/GRUNNKRETS. 1/11 1980

	I ALT	ALDER. ÅR										80 OG OVER
		0-6	7-15	16-19	20-24	25-29	30-49	50-59	60-66	67-69	70-79	
KOMMUNEN .....	3075	287	549	224	251	230	715	267	216	77	177	82
MENN .....	1635	157	280	106	144	139	387	155	109	33	92	33
KVINNER .....	1440	130	269	118	107	91	328	112	107	44	85	49
TYPE BOLIGSTRØK OG KJØNN												
TETTBYGDE STRØK .....	288	39	48	7	18	42	65	13	15	5	11	25
MENN .....	144	21	23	3	7	24	35	6	10	2	5	8
KVINNER .....	144	18	25	4	11	18	30	7	5	3	6	17
8141 HANSNES .....	288	39	48	7	18	42	65	13	15	5	11	25
MENN .....	144	21	23	3	7	24	35	6	10	2	5	8
KVINNER .....	144	18	25	4	11	18	30	7	5	3	6	17
SPREDTBYGDE STRØK .....	2779	246	501	217	231	188	648	253	201	72	165	57
MENN .....	1486	134	257	103	137	115	351	148	99	31	86	25
KVINNER .....	1293	112	244	114	94	73	297	105	102	41	79	32
UOPPGITT BOLIGSTRØK .....	8	2	-	-	2	-	2	1	-	-	1	-
GRUNNKRETS OG KJØNN												
01 RINGVASSØY/REINØY ...	1781	170	315	130	128	141	405	152	118	53	108	61
MENN .....	948	99	157	57	81	80	218	91	65	17	56	27
KVINNER .....	833	71	158	73	47	61	187	61	53	36	52	34
0101 REBBENES .....	113	7	20	7	5	7	22	14	15	5	6	5
MENN .....	69	5	14	4	3	2	12	10	10	2	4	3
KVINNER .....	44	2	6	3	2	5	10	4	5	3	2	2
0102 FUTJORD .....	24	-	3	3	2	1	3	2	4	2	2	2
MENN .....	13	-	2	2	1	-	3	-	2	-	2	1
KVINNER .....	11	-	1	1	1	1	-	2	2	2	-	1
0103 SKOGSFJORD .....	84	6	13	13	10	3	20	10	1	1	6	1
MENN .....	44	3	8	7	5	2	11	6	-	-	2	-
KVINNER .....	40	3	5	6	5	1	9	4	1	1	4	1
0104 SKOGSFJORDVATN ..	93	7	16	7	5	7	16	14	7	3	9	2
MENN .....	49	4	4	5	4	6	9	6	4	1	6	-
KVINNER .....	44	3	12	2	1	1	7	8	3	2	3	2
0105 DÅFJORD .....	192	12	35	14	17	9	43	25	11	5	16	5
MENN .....	106	9	20	4	14	4	20	16	7	2	7	3
KVINNER .....	86	3	15	10	3	5	23	9	4	3	9	2
0106 GRUNNFJORD .....	111	11	17	11	4	5	28	6	9	5	12	3
MENN .....	52	5	8	2	3	3	14	3	3	1	8	2
KVINNER .....	59	6	9	9	1	2	14	3	6	4	4	1
0107 FUTNES .....	84	4	21	7	5	2	24	6	8	2	4	1
MENN .....	43	1	9	4	3	2	12	5	3	1	3	-
KVINNER .....	41	3	12	3	2	-	12	1	5	1	1	1
0108 HANSNES .....	342	45	58	10	24	47	78	15	17	7	15	26
MENN .....	174	25	28	4	12	26	43	7	11	2	8	8
KVINNER .....	168	20	30	6	12	21	35	8	6	5	7	18
0109 LANES I LANGSUND	309	31	56	24	25	25	75	25	26	9	10	3
MENN .....	173	19	28	9	17	15	43	17	15	4	4	2
KVINNER .....	136	12	28	15	8	10	32	8	11	5	6	1
0110 RAKKENES .....	87	8	11	6	1	9	17	11	8	3	8	5
MENN .....	46	7	6	1	1	5	9	7	5	-	3	2
KVINNER .....	41	1	5	5	-	4	8	4	3	3	5	3
0111 STAKKVIK .....	195	22	46	20	15	11	49	12	5	7	4	4
MENN .....	91	9	19	10	7	6	24	6	2	3	2	3
KVINNER .....	104	13	27	10	8	5	25	6	3	4	2	1
0112 NORDEIDET .....	65	6	13	2	5	5	14	7	3	1	8	1
MENN .....	37	5	8	1	4	2	7	5	-	-	4	1
KVINNER .....	28	1	5	1	1	3	7	2	3	1	4	-
0113 KARLSØY .....	60	10	4	2	7	10	12	3	2	2	5	3
MENN .....	36	6	3	1	4	7	8	2	1	1	1	2
KVINNER .....	24	4	1	1	3	3	4	1	1	1	4	1
0114 HELGØY .....	6	-	-	2	1	-	-	1	2	-	-	-
MENN .....	5	-	-	2	1	-	-	-	2	-	-	-
KVINNER .....	1	-	-	-	-	-	-	1	-	-	-	-
0115 KVALØY .....	16	1	2	2	2	-	4	1	-	1	3	-
MENN .....	10	1	-	1	2	-	3	1	-	-	2	-
KVINNER .....	6	-	2	1	-	-	1	-	-	1	1	-
02 VANNA .....	1286	115	234	94	121	89	308	114	98	24	68	21
MENN .....	682	56	123	49	63	59	168	63	44	16	35	6
KVINNER .....	604	59	111	45	58	30	140	51	54	8	33	15
0201 TORSVÅG .....	73	6	6	10	5	5	15	6	10	4	4	2
MENN .....	43	3	5	7	4	2	8	4	5	4	1	-
KVINNER .....	30	3	1	3	1	3	7	2	5	-	3	2
0202 VANNAREID .....	313	28	63	21	37	22	77	22	17	8	15	3
MENN .....	156	11	30	11	18	13	41	14	8	3	7	-
KVINNER .....	157	17	33	10	19	9	36	8	9	5	8	3
0203 BÜRØYSUND .....	122	12	20	14	12	7	25	12	7	2	8	3
MENN .....	64	5	10	8	5	6	11	9	4	1	4	1
KVINNER .....	58	7	10	6	7	1	14	3	3	1	4	2
0204 HAMRE .....	164	13	29	12	10	10	36	18	20	2	11	3
MENN .....	94	9	21	7	7	6	20	8	9	1	5	1
KVINNER .....	70	4	8	5	3	4	16	10	11	1	6	2
0205 LANESØYRA .....	131	11	24	9	7	7	25	14	16	3	11	4
MENN .....	66	5	15	2	2	4	15	6	5	3	6	3
KVINNER .....	65	6	9	7	5	3	10	8	11	-	5	1



TABELL 22 (FORTS.)

	I ALT	ALDER. ÅR										
		0-6	7-15	16-19	20-24	25-29	30-49	50-59	60-66	67-69	70-79	80 OG OVER
0206 VANNVÅG .....	198	14	45	12	16	16	57	18	6	3	9	2
MENN .....	104	6	20	8	10	11	32	9	2	2	4	-
KVINNER .....	94	8	25	4	6	5	25	9	4	1	5	2
0207 NORD-VANNVÅGEN ..	127	15	21	10	16	7	34	7	11	-	6	-
MENN .....	68	5	10	5	10	5	20	2	6	-	5	-
KVINNER .....	59	10	11	5	6	2	14	5	5	-	1	-
0208 VANNAVALEN .....	82	7	15	2	10	5	18	9	9	2	2	3
MENN .....	45	5	7	-	5	4	10	6	3	2	2	1
KVINNER .....	37	2	8	2	5	1	8	3	6	-	-	2
0209 SKORØY/SLETTNES .	76	9	11	4	8	10	21	8	2	-	2	1
MENN .....	42	7	5	1	2	8	11	5	2	-	1	-
KVINNER .....	34	2	6	3	6	2	10	3	-	-	1	1
UOPPGITT BOSTED .....	8	2	-	-	2	-	2	1	-	-	1	-

TABELL 23. YRKESAKTIVE 16 ÅR OG OVER, ETTER NÆRING, KJØNN OG TYPE BOLIGSTRØK/GRUNNKRETS. 1/11 1980

I ALT	JORD- BRUK, SKOG- BRUK, FISKE OG FANGST	INDU- STRI- OG BERG- VERKS- DRIFT	KRAFT- OG VANN- FOR- SYNING	BYGGE- OG ANLEGG- VIRK- SOMHET	VARE- HANDEL, HOTELL- OG RES- TAURANT- VIRKSOM- HET	TRANSPORT, LAGRING, POST OG TELE- KOMMUNI- KASJONER	BANK-, FI- NANS- OG FORSIK- RINGSVIRK- SOMHET, EIEND.- DRIFT OG FORR.MESS. TJ.YTING	OFFENT- LIG, SOSIAL PRIVAT TJE- NESTE- YTING	UOPP- GITT NÆRING	
KOMMUNEN .....	1420	502	183	11	91	140	143	26	303	21
MENN .....	899	377	135	11	86	65	101	11	103	10
KVINNER .....	521	125	48	-	5	75	42	15	200	11
TYPE BOLIGSTRØK OG KJØNN										
TETTBYGDE STRØK .....	137	7	3	3	12	4	12	10	85	1
MENN .....	80	7	3	3	11	3	7	5	40	1
KVINNER .....	57	-	-	-	1	1	5	5	45	-
8141 HANSNES .....	137	7	3	3	12	4	12	10	85	1
MENN .....	80	7	3	3	11	3	7	5	40	1
KVINNER .....	57	-	-	-	1	1	5	5	45	-
SPREDTBYGDE STRØK .....	1278	495	180	8	79	133	131	16	216	20
MENN .....	817	370	132	8	75	61	94	6	62	9
KVINNER .....	461	125	48	-	4	72	37	10	154	11
UOPPGITT BOLIGSTRØK .....	5	-	-	-	-	3	-	-	2	-
GRUNNKRETS OG KJØNN										
01 RINGVASSØY/REINØY .....	830	293	49	11	62	83	87	16	221	8
MENN .....	512	218	33	11	59	44	60	6	75	6
KVINNER .....	318	75	16	-	3	39	27	10	146	2
0101 REBBENES .....	53	29	6	-	4	4	2	-	7	1
MENN .....	34	21	5	-	4	-	2	-	2	-
KVINNER .....	19	8	1	-	-	4	-	-	5	1
0102 FUTJORD .....	9	7	1	-	1	-	-	-	-	-
MENN .....	5	4	-	-	1	-	-	-	-	-
KVINNER .....	4	3	1	-	-	-	-	-	-	-
0103 SKOGSFJORD .....	44	18	1	-	2	10	7	-	6	-
MENN .....	26	13	1	-	2	6	2	-	2	-
KVINNER .....	18	5	-	-	-	4	5	-	4	-
0104 SKOGSFJORDVATN .....	47	25	1	-	3	4	6	-	8	-
MENN .....	31	15	-	-	3	4	5	-	4	-
KVINNER .....	16	10	1	-	-	-	1	-	4	-
0105 DÅFJORD .....	89	40	8	-	10	8	9	1	13	-
MENN .....	56	29	4	-	9	4	5	1	4	-
KVINNER .....	33	11	4	-	1	4	4	-	9	-
0106 GRUNNFJORD .....	53	24	2	-	4	5	2	3	13	-
MENN .....	25	13	2	-	4	1	2	-	3	-
KVINNER .....	28	11	-	-	-	4	-	3	10	-
0107 FUTNES .....	39	11	1	2	1	4	4	-	15	1
MENN .....	25	11	-	2	1	4	2	-	4	1
KVINNER .....	14	-	1	-	-	-	2	-	11	-
0108 HANSNES .....	161	11	3	5	15	7	15	10	94	1
MENN .....	93	11	3	5	13	4	8	5	43	1
KVINNER .....	68	-	-	-	2	3	7	5	51	-
0109 LANES I LANGSUND .....	144	31	13	4	15	18	21	2	38	2
MENN .....	94	25	9	4	15	11	19	-	9	2
KVINNER .....	50	6	4	-	-	7	2	2	29	-
0110 RAKKENES .....	36	15	4	-	3	3	4	-	7	-
MENN .....	24	12	3	-	3	2	3	-	1	-
KVINNER .....	12	3	1	-	-	1	1	-	6	-
0111 STAKKVIK .....	80	39	3	-	2	16	6	-	13	1
MENN .....	46	31	2	-	2	4	4	-	3	-
KVINNER .....	34	8	1	-	-	12	2	-	10	1
0112 NORDEIDET .....	33	20	1	-	2	3	3	-	4	-
MENN .....	21	14	-	-	2	3	2	-	-	-
KVINNER .....	12	6	1	-	-	-	1	-	4	-
0113 KARLSØY .....	28	14	2	-	-	1	6	-	3	2
MENN .....	20	10	2	-	-	1	5	-	-	2
KVINNER .....	8	4	-	-	-	-	1	-	3	-
0114 HELGØY .....	5	3	1	-	-	-	1	-	-	-
MENN .....	4	3	1	-	-	-	-	-	-	-
KVINNER .....	1	-	-	-	-	-	1	-	-	-
0115 KVALØY .....	9	6	2	-	-	-	-	-	-	-
MENN .....	8	6	1	-	-	-	1	-	-	-
KVINNER .....	1	-	1	-	-	-	-	-	-	-
02 VANNA .....	585	209	134	-	29	54	56	10	80	13
MENN .....	385	159	102	-	27	20	41	5	27	4
KVINNER .....	200	50	32	-	2	34	15	5	53	9
0201 TORSVÅG .....	41	16	13	-	-	2	5	1	4	-
MENN .....	28	12	8	-	-	2	3	-	3	-
KVINNER .....	13	4	5	-	-	-	2	1	1	-
0202 VANNAREID .....	156	54	32	-	8	11	19	3	26	3
MENN .....	92	38	22	-	7	1	15	1	8	-
KVINNER .....	64	16	10	-	1	10	4	2	18	3
0203 BURØYSUND .....	50	19	7	-	3	12	1	-	4	4
MENN .....	34	17	2	-	2	8	1	-	1	3
KVINNER .....	16	2	5	-	1	4	-	-	3	1

TABELL 23 (FORTS.)

	I ALT	JORD- BRUK, SKOG- BRUK, FISKE OG FANGST	INDU- STRI OG BERG- VERKS- DRIFT	KRAFT- OG VANN- FOR- SYNING	BYGGE- OG ANLEGG- VIRK- SOMHET	VARE- HANDEL, HOTELL- OG RES- TAURANT- VIRKSOM- HET	TRANSPORT, LAGRING, POST OG TELE- KOMMUNI- KASJONER	BANK-, FI- NANS- OG FORSIK- RINGSVIRK- SOMHET, EIEND.- DRIFT OG FORR.MESS. TJ.YTING	OFFENT- LIG, SOSIAL PRIVAT TJE- NESTE- YTING	UOPP- GITT NERING
0204 HAMRE .....	69	16	25	-	6	3	5	-	13	1
MENN .....	45	9	22	-	6	-	4	-	3	1
KVINNER .....	24	7	3	-	-	3	1	-	10	-
0205 LANESØYRA .....	50	23	7	-	4	7	3	1	5	-
MENN .....	31	17	5	-	4	2	1	1	1	-
KVINNER .....	19	6	2	-	-	5	2	-	4	-
0206 VANNVÅG .....	93	34	12	-	5	6	11	4	19	2
MENN .....	64	27	11	-	5	2	7	3	9	-
KVINNER .....	29	7	1	-	-	4	4	1	10	2
0207 NORD-VANNVÅGEN ...	54	30	11	-	2	2	6	-	3	-
MENN .....	40	23	10	-	2	1	4	-	-	-
KVINNER .....	14	7	1	-	-	1	2	-	3	-
0208 VANNAVALEN .....	35	8	14	-	1	3	4	-	4	1
MENN .....	26	8	10	-	1	1	4	-	2	-
KVINNER .....	9	-	4	-	-	2	-	-	2	1
0209 SKORØY/SLETTNES ..	37	9	13	-	-	8	2	1	2	2
MENN .....	25	8	12	-	-	3	2	-	-	-
KVINNER .....	12	1	1	-	-	5	-	1	2	2
UOPPGITT BOSTED .....	5	-	-	-	-	3	-	-	2	-

TABELL 24. TALLET PÅ PRIVATHUSHOLDNINGER MED UTVALGTE KJENNETEGN FOR BOLIGSTANDARD, OG DISPONERING AV PERSONBIL. BOLIGSTRØK/GRUNNKRETS. 1/11 1980

	ALLE	WC I BOLIGEN	WC UTENFOR BOLIGEN	ANNET AVTREDE	BAD I BOLIGEN	TELEFON I BOLIGEN	PIPE I BOLIGEN	BOLI- GEN BYGGET ETTER 1945	HUS- HOLD- NINGEN EIER BOLIGEN	KJØKKEN 6 KVM OG OVER I BOLIGEN	BIL DIS- PONERES AV HUS- HOLD- NINGEN
KOMMUNEN .....	1031	833	14	59	834	558	906	759	675	800	448
TYPE BOLIGSTRØK											
TETTBYGDE STRØK ....	119	92	2	2	94	54	90	88	48	79	61
8141 HANSNES .....	119	92	2	2	94	54	90	88	48	79	61
SPREDTBYGDE STRØK ..	908	738	12	57	737	502	813	668	627	718	385
UOPPGITT BOLIGSTRØK	4	3	-	-	3	2	3	3	-	3	2
GRUNNKRETS											
01 RINGVASSØY/REINØY	604	482	7	39	488	348	527	428	385	456	260
0101 REBBENES .....	39	30	-	3	32	26	35	24	30	27	11
0102 FUTJORD .....	9	3	-	4	3	7	8	4	5	7	1
0103 SKOGSFJORD ..	29	19	-	8	19	18	27	13	22	26	9
0104 SKOGSFJORDVAT	29	18	1	5	17	15	24	20	18	21	8
0105 DÅFJORD .....	56	50	1	2	50	33	53	49	45	43	28
0106 GRUNNFJORD ..	36	33	-	1	33	29	35	29	26	31	14
0107 FUTNES .....	26	23	1	-	24	19	23	23	20	18	16
0108 HANSNES .....	135	108	2	2	110	63	106	99	59	93	71
0109 LANES I LANGS	100	83	2	2	86	56	85	79	73	76	56
0110 RAKKENES .....	35	30	-	1	30	25	31	21	26	27	12
0111 STAKKVIK .....	56	50	-	2	49	31	53	42	29	48	24
0112 NORDEIDET ...	24	19	-	1	20	13	21	7	16	18	9
0113 KARLSØY .....	23	13	-	5	11	9	19	13	11	16	-
0114 HELGØY .....	2	1	-	1	1	1	2	1	1	1	-
0115 KVALØY .....	5	2	-	2	3	3	5	4	4	4	1
02 VANNA .....	423	348	7	20	343	208	376	328	290	341	186
0201 TORSVÅG .....	24	16	-	5	15	13	22	14	16	18	9
0202 VANNAREID ...	104	88	3	-	85	47	91	86	65	82	55
0203 BURØYSUND ...	36	31	-	1	30	10	32	30	26	30	13
0204 HAMRE .....	55	46	1	1	45	30	50	41	39	43	25
0205 LANESØYRA ...	45	38	1	4	38	30	44	27	38	42	12
0206 VANNVÅG .....	62	55	-	1	55	32	56	54	43	50	33
0207 NORD-VANNVÅGE	40	33	2	2	33	21	35	31	29	37	18
0208 VANNAVALEN ..	28	21	-	2	22	16	24	23	19	19	11
0209 SKORØY/SLETTN	29	20	-	4	20	9	22	22	15	20	10
UOPPGITT BOSTED ....	4	3	-	-	3	2	3	3	-	3	2

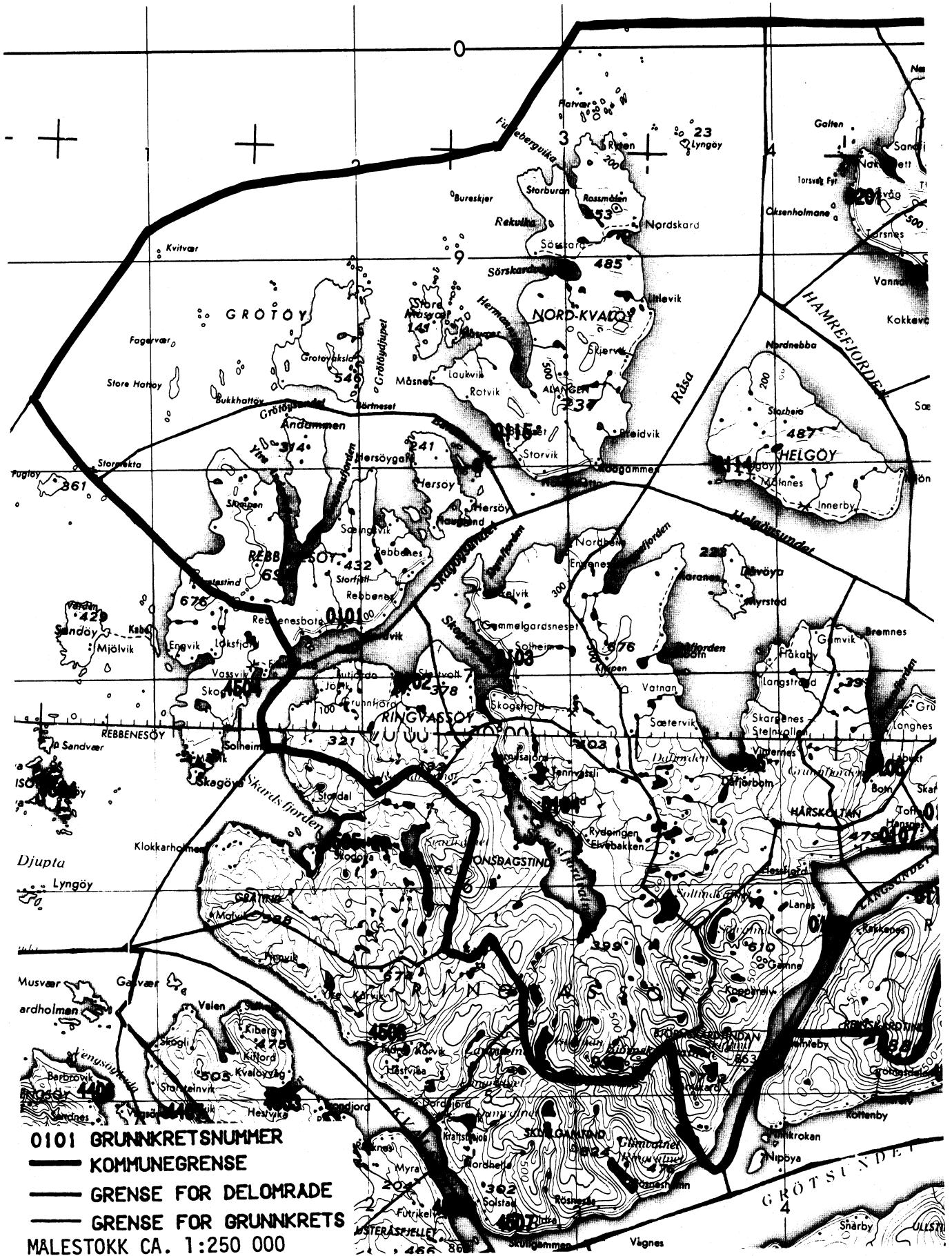


OVERSIKT SOM VISER HVILKEN KOMMUNE OG FOLKETELLINGSKRETS  
GRUNNKRETSENE I 1980 TILHØRTE VED FOLKE- OG BOLIGTELLINGEN I 1970

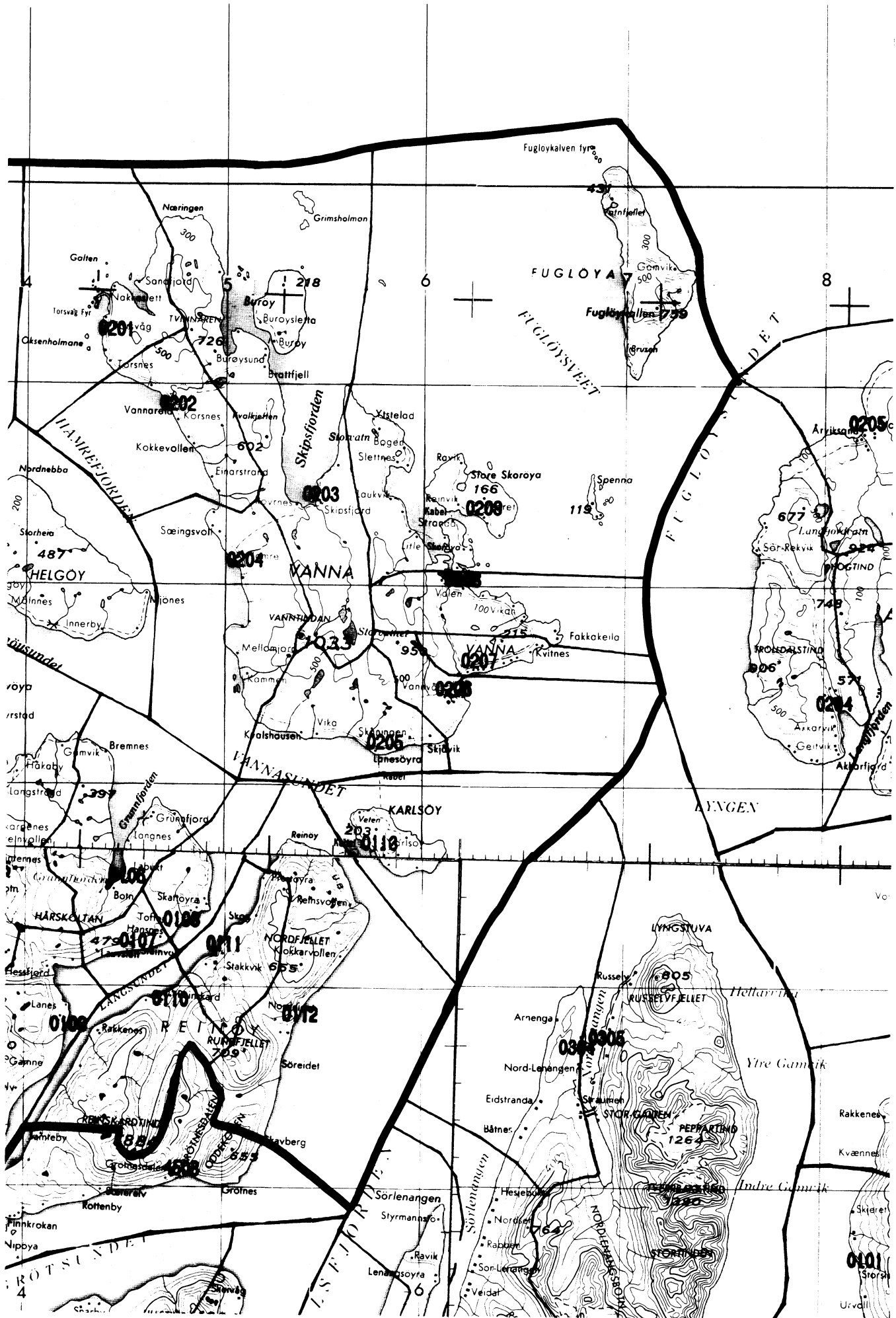
GRUNNKRETS 1980	KOMM 1970	---FOLKETELLINGSKRETS 1970--- HEL KRETS	DEL AV KRETS
0101 REBBENES	1936	18	
0102 FUTJORD	1936	17	
0103 SKØGSFJORD	1936	16	
0104 SKØGSFJORDVATN	1936	15	
0105 DÅFJORD	1936	14	
0106 GRUNNFJORD	1936	13	
0107 FUTNES	1936		4
0108 HANSNES	1936		4
0109 LANES I LANGSUND	1936	3	
0110 RAKKENES	1936		2
0111 STAKKVIK	1936		2
0112 NORDEIDET	1936	1	
0113 KARLSØY	1936	5	
0114 HELGØY	1936	20	
0115 KVALØY	1936	19	
0201 TORSVÅG	1936		11
0202 VANNAREID	1936		11
0203 BURØYSUND	1936	10	
0204 HAMRE	1936	12	
0205 LANESØYRA	1936	6	
0206 VANNVÅG	1936		7
0207 NORD-VANNVÅGEN	1936		7
0208 VANNAVALEN	1936	8	
0209 SKORØY/SLETTNES	1936	9	



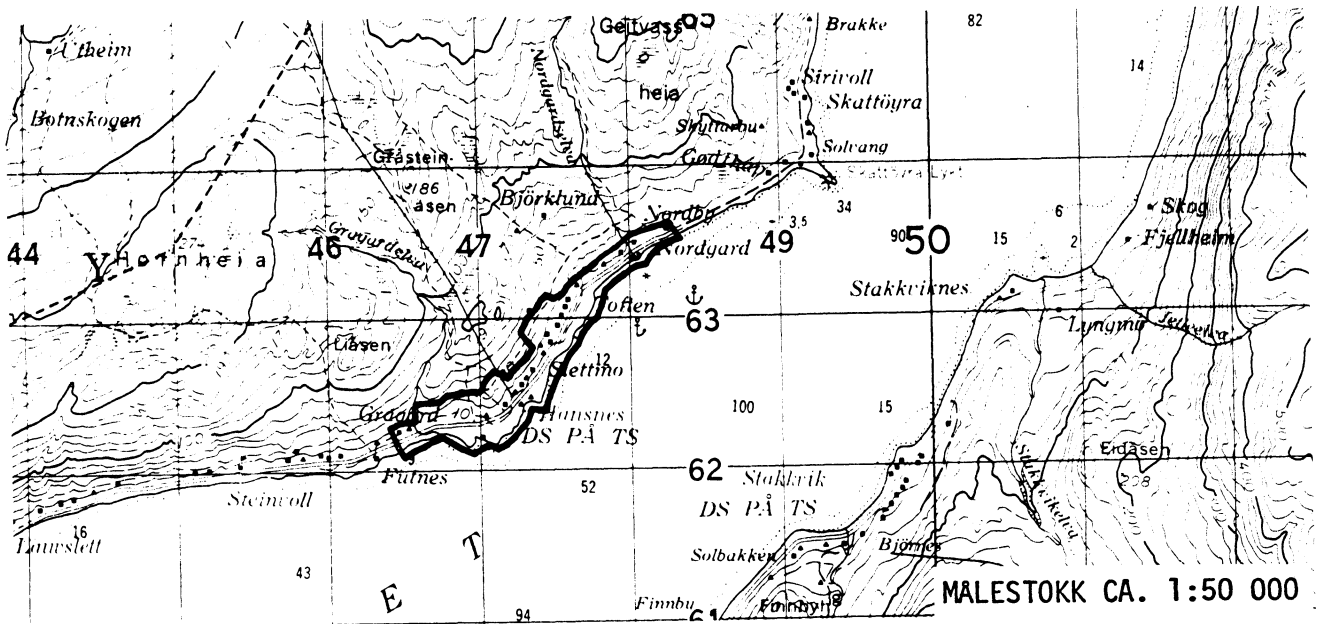
1936 KARLSØY







## AVGRENSING AV HANSNES TETTSTED



Med samtykke fra Norges geografiske oppmåling er NGOs kartmateriale brukt som kartgrunnlag.



## Personskjema

## Folke- og bolig telling 1980

Undergitt  
taushetspliktStatistisk  
Sentralbyrå  
Folke-  
tellingskontoretSend skjemaet tilbake i svarkonvolutten  
som mottakeren av boligskjemaet  
har fått.

Lovhjemmel:

Stortingsvedtak av 16. november 1978, med hjemmel i lov nr. 2 av 25. april 1907.

SETT KRYSS SLIK: IKKE SLIK: BRUK HELST  
BLYANT ELLER  
BLÅ/SVART  
KULEPENN.

H

**1. Hvem bor De sammen med i leiligheten?** Rettledningen beskriver hva vi mener med en leilighet  
Sett flere kryss hvis nødvendig1  Ingen4  Datter, sønn2  Ektefelle5  Mor, far3  Forlovede eller annen person  
jeg lever sammen med (uten  
å ha inngått formelt ekteskap)6  Søsken, svigerforeldre, barnebarn,  
svoger, svigerinne, svigerbarn, tante,  
onkel, nevø, niese, besteforeldre7  Andre personer**2. Hvilket trossamfunn  
er De tilsluttet?**1  Den norske kirke  
(statskirken)2  Trossamfunn utenfor  
Den norske kirke3  Ikke tilsluttet  
trossamfunn**3. Utenlandsk utdanning.**Dette spørsmålet besvares bare av dem som har tatt  
utdanning utenfor NorgeDe som bodde i Norge i 1970 oppgir ikke utenlandsk  
utdanning tatt før 1970**Oppgi viktigste utdanning, i hvilket land den er full-  
ført, og hvor lang skolegang De har i utlandet.**

Utdanning: .....

Land: .....

Samlet skolegang i utlandet i antall år: .....

**4. Hva var Deres viktigste kilde til livsopphold  
i året fra 1. nov. -79 til 31. okt. -80?**

Sett bare ett kryss

1  Inntekt av eget arbeid, eller andre per-  
soners (f.eks. ektefelles, foreldres) arbeid2  Verneplikts-/siviltjeneste3  Pensjon, trygd 4  Stipend, lån, formue,  
föderåd, leieinntekt eller  
annen formuesinntekt**5. Utførte De inntektsgivende arbeid i minst  
100 timer i året fra 1. nov. -79 til 31. okt. -80?**Som inntektsgivende arbeid regnes også  
arbeid som et familiemedlem har utført i  
familebedrift (f.eks. butikk, gårdsbruk).1  Ja2  Nei

Se rettledningen

**Spørsmål 6 - 15 gjelder inntektsgivende arbeid, og besvares bare av dem som har svart "Ja" på spørsmål 5.****6. Oppgi navn og adresse på det arbeidssted (bedrift) hvor De  
utførte inntektsgivende arbeid lengst tid i året fra 1. nov. -79  
til 31. okt. -80.** Med bedrift menes f.eks. fabrikk, butikk, gårds-  
bruk, kontor e.l. Se rettledningen

Navn: .....

Adresse: .....

Poststed: .....

**7. Beskriv virksomheten på dette  
arbeidsstedet så nøyaktig som mulig.**  
Skriv f.eks. jordbruk, produksjon av møbler,  
leiebiltransport, bokhandel, salg av biler e.l.

Virksomhet: .....

**8. Hvilket yrke (tittel) hadde De  
på dette arbeidsstedet?**  
Skriv f.eks. hjemmehjelp, rørlegger,  
sykepleier, damefrisør, rengjørings-  
hjelp, platearbeider, reklamekonsulent e.l.

Yrke: .....

**9. På hvilken måte er/var De knyttet til arbeidsstedet  
De har oppgitt i spørsmål 6?**1  Som fast eller midlertidig ansatt2  Som selvstendig  
(eier)3  Som familiemedlem  
uten fast lønn  
i familiebedrift**10. Hvor mange timer inntektsgivende arbeid utførte De i året fra 1. nov. -79 til 31. okt. -80?**  
Ta med alt inntektsgivende arbeid De utførte i hele perioden1  100 - 499  
arbeidstimer3  1000 - 1299  
arbeidstimer2  500 - 999  
arbeidstimer4  1300 arbeidstimer  
eller flere

H

**11. Hvor mange timer inntektsgivende arbeid utførte De i uken 25. - 31. okt.?**1  Ingen, arbeide ikke  
denne uken2  1 - 9  
timer4  20 - 29  
timerArbeide De ikke denne  
uken, skal De ikke fylle  
ut resten av skjemaet3  10 - 19  
timer5  30 timer  
eller flere**12. Hvor møtte De på arbeid i uken 25. - 31. okt.?**1  Jeg møtte fast på samme  
arbeidssted/adresse som  
er oppgitt i spørsmål 63  Jeg møtte på  
forskjellige steder  
denne uken2  Jeg møtte fast på annet stedi ..... kommune  
(Skriv navnet på kommunen)Møtte De på forskjellige  
steder denne uken, skal  
De ikke fylle ut resten  
av skjemaet**13. Hvor ofte reiste eller gikk De fra Deres hjem-  
sted til arbeidsstedet i uken 25. - 31. okt.?**  
Se rettledningen.1  1 gang3  4 ganger  
eller flere2  2 - 3 ganger4  Var ikke på  
hjemstedet  
denne uken**14. Hvor lang tid brukte De vanligvis fra Deres  
hjemsted til arbeidsstedet (én vei) i uken  
25. - 31. okt.?**1  0 - 14 min.3  30 - 44 min.2  15 - 29 min.4  45 min.  
eller mer**15. Hvilke transportmidler brukte De vanligvis fra Deres  
hjemsted til arbeidsstedet (én vei) i uken 25. - 31. okt.?**  
Sett flere kryss hvis nødvendig1  Bil3  Tog, trikk,  
T-bane5  Brukte sykkel  
Gikk i mer  
enn 10 min2  Buss4  Båt6  Annet



## Boligskjema

Folke- og boligteiling 1980

Undergitt  
taushetspliktStatistisk  
Sentralbyrå  
Folke-  
teilingkontoretFor hver leilighet skal det nyttes bare en svar-  
konvolutt. Alle personskjemaene og det utfylte  
boligskjemaet sendes samlet i svarkonvolutten.

Lovhjemmel

Stortingsvedtak av 16. november 1978 med hjemmel i lov nr 2 av 25. april 1907

SETT KRYSS SLIK: IKKE SLIK: BRUK HELST  
BLYANT ELLER  
BLÅ/SVART  
KULEPENN.

H

1. Har andre som bor i leiligheten mottatt boligskjema?

1 

Nei

2 

Ja

Les teksten under midten på  
skjemaet før De fortsetter.2. Hvor mange rom på 6m<sup>2</sup>  
eller mer er det i leiligheten?

1 rom

5 rom

2 rom

6 rom

3 rom

7 rom

4 rom

8 rom eller  
flere3. Hvor stor er leiligheten,  
målt i kvadratmeter?Under 30m<sup>2</sup>60-79m<sup>2</sup>30-39m<sup>2</sup>80-99m<sup>2</sup>40-49m<sup>2</sup>100-129m<sup>2</sup>50-59m<sup>2</sup>130m<sup>2</sup>  
eller mer

4. Hva slags eie-/leieforhold er det til leiligheten?

Sett bare ett kryss.

Jeg/vi eier den gjennom  
borettslag, aksjeselskap e.l.Jeg/vi eier den alene  
eller sammen med andreJeg/vi leier den ved  
vanlig leiekontraktJeg/vi leier den gjennom  
arbeidsforhold (tjenestebolig)Jeg/vi leier den for et  
bestemt avgrenset tidsromJeg/vi leier den på  
andre vilkår enn de  
som er nevnt over

5. Hvor stort kjøkken er det i leiligheten?

1 Kjøkkenet er 6m<sup>2</sup>  
eller større2 Kjøkkenet er  
mindre  
enn 6m<sup>2</sup>3 Det er  
ikke kjøkken  
i leiligheten6. Hva slags WC/do har de som bor i leiligheten  
adgang til?1 Vannklosett  
i leiligheten2 Vannklosett  
utenfor leiligheten3 

Annet avtrede

7. Hva er leilighetens viktigste oppvarmingskilde?

1 Sentralvarme  
(radiatorer e.l.)2 Elektriske ovner,  
varmekabler e.l.3 Ovner for flytende  
brensel (olje, parafin e.l.)4 Ovner for fast  
brensel (ved, koks e.l.)

## Spørsmål 8 - 15 nedenfor skal også besvares

Hvis det er mottatt ett boligskjema i leiligheten,  
fylles det ut og sendes tilbake i svarkonvolut-  
ten sammen med alle personskjemaene.Hvis flere i leiligheten har mottatt boligskjema  
og svarkonvolutt, så gjør følgende:

1. Ta kontakt med den (de) andre som har mottatt boligskjema.
2. Fyll ut ett av boligskjemaene.
3. Send dette skjemaet sammen med de utfylte personskjemaene tilbake i samme svarkonvolutten.

8. Er det pipe i leiligheten?

1 

Ja

2 

Nei

9. Er det montert brenselovn  
eller peis i leiligheten?1 

Ja

2 

Nei

10. Er det bad eller dusj i  
leiligheten?1 

Ja

2 

Nei

11. Er det telefon i  
leiligheten?1 

Ja

2 

Nei

12. Disponerer noen av dem som  
bor i leiligheten personbil?1 

Ja

2 

Nei

H

13. Hva slags hus ligger leiligheten i? Se rettledningen.

1 Våningshus i tilknytning til gårds-  
drift (hovedbygning, kårbolig,  
forpakterbolig e.l.)2 Frittliggende enebolig (enebolig med  
minst en halv meters avstand til  
nærmeste hus)3 Hus i kjede, rekkehus, terrassehus  
eller vertikalt delt tomannsbolig4 

Horisontalt delt tomannsbolig

5 Annet boligbygg med  
mindre enn 3 etasjer6 Blokk, leiegård eller  
annet boligbygg med  
3 etasjer eller mer7 

Forretningsbygg, verkstedbygg e.l.

8 Hotell, pensjonat, aldershjem, barnehjem,  
sykehus, militærforlegning eller annet  
bygg for felleshusholdning

14. Når ble huset bygd?

1 

1900 eller før

2 

1901 - 1920

3 

1921 - 1940

4 

1941 - 1945

5 

1946 - 1950

6 

1951 - 1960

7 

1961 - 1970

8 

1971 - 1980

15. Hvor mange leiligheter er det i huset? Rettledningen beskriver hva vi mener med hus og leilighet

1 leilighet

2 leiligheter

3 leiligheter

4 leiligheter

5 leiligheter

Hvis det er 6 leiligheter eller flere,  
oppgi antallet her →