


KOMMUNEHEFTE



# FOLKE- OG BOLIGTELLING 1980

1911 **KVÆFJORD**

STATISTISK SENTRALBYRÅ  
KONGSVINGER



FOLKE- OG BOLIGTELLING  
1. NOVEMBER 1980

1911 KVÆFJORD

STATISTISK SENTRALBYRÅ  
KONGSVINGER 1981

ISBN 82-537-1488-2



## FORORD

Hovedformålet med Folke- og bolig telling 1980 var å gi et bilde av befolkningen og levekårene i det norske samfunnet ved å se opplysninger om alder, kjønn, yrke, arbeid, inntekt, utdanning, boforhold o.l. i sammenheng.

Et annet viktig formål var å gi statistikk for mindre geografiske områder, som kommuner og deler av kommuner. De statistiske kommuneheftene gir de første resultatene fra tellingen for å dekke dette formålet. Flere resultater for den enkelte kommune i form av et sett upubliserte tabeller (en "tabellpakke"), vil foreligge kort tid etter at heftene er utgitt. Tabellene vil bli levert som utskrift på papir eller micro-fiche, etter brukerens ønske.

Når kommuneheftene for alle kommuner i et fylke er publisert, vil det bli laget et sammendrag for hele fylket med tabeller som svarer til dem som finnes i kommuneheftene. Når hele landet er dekket med kommunehefter, vil det også bli laget et sammendrag for hele landet. Tilsvarende sammendrag for fylkene og hele landet vil bli laget av den "tabellpakke" som er nevnt foran.

Resultatene fra Folke- og bolig telling 1980 vil ellers bli gitt i tabellpublikasjoner som vil kaste lys over spesielle emner, bl.a. sysselsetting, boligforhold, familier og husholdninger. Resultatene vil også bli vist i kart og diagrammer. Bl.a. vil det bli laget bosettingskart tilsvarende de som ble laget i samband med Folke- og bolig telling 1970.

Statistisk Sentralbyrå, Oslo/Kongsvinger, 4. februar 1982

Arne Øien

---

Johan-Kristian Tønder



## INNHold

	Side
Tabellregister .....	7
Tekstdel	
1. Opplegg og gjennomføring .....	8
1.1. Omfang .....	8
1.2. Grunnlag for statistikken .....	8
1.3. Datainnsamling .....	8
2. Feilkilder .....	9
3. Begreper og kjennemerker .....	9
3.1. Personkjennemerker .....	9
3.2. Familie- og husholdningstype .....	14
3.3. Boligkjennemerker .....	15
3.4. Inndelingen i grunnkretser .....	17
4. Bruk av tabellene .....	17
5. Merknader til tabellene .....	18
Tabelldel .....	19
Vedlegg	
1. Grunnkretser i 1980 og tellingskretser i 1970. Endringer i kommuneinndelingen fra 1970 til 1980 .....	35
2. Kart over grunnkretsinnndelingen .....	37
3. Kart over tettsteder .....	39
4. Personskjema .....	41
5. Boligskjema .....	43

### Standardtegn i tabeller

- : Tall kan ikke offentliggjøres
- Null



## TABELLREGISTER

	Side
1. Folkemengden ved folketellingene 1801 - 1980 .....	19
2. Folkemengden etter kjønn, ekteskapelig status og alder. 1/11 1980 .....	19
3. Folkemengden etter trossamfunn/viktigste kilde til livsopphold, kjønn og alder. 1/11 1980 .....	19
4. Personer 16-66 år etter yrkesaktivitet, arbeidstid, kjønn og høyeste utdanning. 1/11-79 - 31/10-80 .....	20
5. Personer 16 år og over, etter yrkesaktivitet, arbeidstid, kjønn og alder. 1/11-79 - 31/10-80 .....	21
6. Yrkesaktive 16 år og over, etter alder og næring. 1/11-79 - 31/10-80 .....	21
7. Yrkesaktive 16 år og over, etter kjønn, arbeidstid og næring/yrkesfelt. 1/11-79 - 31/10-80 .....	22
8. Yrkesaktive 16 år og over i arbeid i uka 25/10 - 31/10 1980, etter kjønn, arbeidstid i uken og næring/yrkesfelt .....	23
9. Yrkesaktive 16 år og over med fast oppmøteplass på arbeid i uka 25/10 - 31/10 1980, etter tallet på arbeidsreiser, reisetid og yrkesfelt/oppmøteplass .....	24
10. Yrkesaktive 16 år og over med fast arbeidsreise i uka 25/10 - 31/10 1980, etter reise- måte, oppmøteplass, tallet på arbeidsreiser og reisetid .....	25
11. Boliger etter hustype og tallet på rom. Bosatte etter tallet på rom i boligen. 1/11 1980 .....	26
12. Boliger etter husets byggeår og hustype/eie-/leieform. Bosatte og rom, etter husets byggeår. 1/11 1980 .....	26
13. Boliger etter viktigste kilde til oppvarming og byggeår/installasjon av pipe. Bosatte etter boligens viktigste kilde til oppvarming. 1/11 1980 .....	27
14. Boliger etter sanitærutstyr og tallet på rom. Bosatte etter boligens sanitærutstyr. 1/11 1980 .....	27
15. Boliger, rom og bosatte, etter hustype. 1/11 1980 .....	28
16. Boliger etter eie-/leieform og areal. Bosatte etter eie-/leieforhold til boligen. 1/11 1980 .....	28
17. Boliger, bosatte og rom, etter bosatte pr. rom i boligen. 1/11 1980 .....	28
18. Boliger etter tallet på rom og tallet på bosatte. 1/11 1980 .....	29
19. Familier og personer, etter familietype, husholdningstype og tallet på familier i hus- holdningen/yrkesaktivitet i familien. 1/11 1980 .....	29
20. Familier og personer i privathusholdninger, etter familietype og eie-/leieforhold til boligen/tallet på rom i boligen. 1/11 1980 .....	30
21. Tallet på privathusholdninger med utvalgte kjennetegn for boligstandard, og disponering av personbil. Bosatte i slike husholdninger, etter alder. 1/11 1980 .....	30
22. Folkemengden etter alder, kjønn og type boligstrøk/grunnkrets. 1/11 1980 .....	31
23. Yrkesaktive 16 år og over, etter næring, kjønn og type boligstrøk/grunnkrets. 1/11 1980 ..	32
24. Tallet på privathusholdninger med utvalgte kjennetegn for boligstandard, og disponering av personbil. Boligstrøk/grunnkrets. 1/11 1980 .....	33



## 1. OPPLEGG OG GJENNOMFØRING

### 1.1. Omfang

Folke- og bolig telling 1980 omfatter alle personer (også utenlandske statsborgere) som ifølge Forskrifter om føringen og ordningen av folkeregistrene fastsatt av Statistisk Sentralbyrå den 26. november 1979, var registrert bosatt i Norge på tellingstidspunktet den 1. november 1980.

Boligtellingen har med alle privatboliger (private leieligheter mv.) hvor minst én person var registrert bosatt den 1. november 1980.

Boliger som var ubebodd eller som var bebodd bare av midlertidig tilstedeværende (f.eks. ugifte personer som oppholdt seg utenom foreldrenes hjem på grunn av skolegang, studier), omfattes ikke av tellingen. Det er heller ikke innhentet opplysninger om boliger for forpleide i aldershjem, pleiehjem, barnehjem og andre fellesinstitusjoner.

Enheten hus omfattes ikke av tellingen denne gang. Det gis likevel enkelte opplysninger om det huset som boligen ligger i. I avsnitt 3 er det gjort nærmere rede for bostedsbegrepet (det sted en person skal regnes som bosatt) og boligbegrepet.

### 1.2. Grunnlag for statistikken

De fleste opplysninger i folke- og bolig tellingen bygger på oppgaver gitt direkte av oppgavegiverne på egne skjemaer.

Personskjema ble sendt til alle personer som hadde fylt 16 år eller fylte 16 år i løpet av 1980, (se vedlegg 4).

For personer under 16 år fikk Statistisk Sentralbyrå de nødvendige opplysninger fra folkeregisteret i den enkelte kommune.

Opplysningene om den enkelte privatbolig er gitt på eget boligskjema, (se vedlegg 5).

Oppgavene over befolkningens utdanningsbakgrunn er hentet fra utdanningsopplysningene gitt i folketellingen 1970 og "Arkivet for påbegynt og avsluttet utdanning" i Statistisk Sentralbyrå som inneholder alle utdanninger som en person har avsluttet i Norge i perioden 1970 - 1980. I tillegg kommer oppgaver over utenlandsk utdanning gitt i folketellingen 1980.

Oppgaver over alder, kjønn og andre demografiske kjennetegn er hentet fra Det sentrale personregister i Statistisk Sentralbyrå.

Nødvendige oppgaver over de vernepliktige og sivile tjenestepliktige er innhentet gjennom Forsvarets overkommando og Administrasjonen for sivile tjenestepliktige.

Folke- og bolig telling 1980 ble gjennomført med hjemmel i Statistikkloven av 25. april 1907 og Stortingsvedtak av 16. november 1978.

### 1.3. Datainnsamling

Ved folketellingen i 1980 ble skjemaene sendt i posten direkte til den enkelte person. Før utsendingen tok til, ble navn og adresse påført skjemaene. Det var Det sentrale personregister som dannet grunnlaget for denne påføringen.

Hver person fikk tilsendt sitt eget personskjema sammen med en rettleiding.

I tillegg fikk den eldste personen i familien et boligskjema. Med boligskjemaet fulgte også en svarkonvolutt.

Utfylte personskjema fra alle som bodde i boligen sammen med ett boligskjema ble sendt samlet tilbake i svarkonvolutt. Dersom det bodde flere familier i samme boligen, nyttet familiene samme svarkonvolutt og bare ett boligskjema ble utfylt. Innsamlingsmetoden gav derfor grunnlag for å danne bohusholdninger (se nedenfor) i folke- og bolig tellingen.

Den enkelte person er i tellingen regnet å ha sitt bosted i den bolig hvor vedkommende var registrert bosatt i folkeregisteret 1. november 1980. Innsamlingen av opplysningene viste at enkelte personer bodde i en annen bolig enn der de var registrert bosatt i folkeregisteret. Dette gjaldt bl.a. ugifte studenter og skoleelever som bodde på hybel og som sendte sitt personskjema i samme svarkonvolutt som hybelverten. Dette gjaldt også personer som hadde flyttet kort tid før 1. november 1980 og

som gav opp boligopplysninger på den nye adressen, mens flyttingen først ble registrert i folkeregistret etter 1. november 1980. I slike tilfelle ble personene likevel regnet som bosatt i den boligen/adressen de var registrert på i folkeregisteret 1. november 1980. I avsnitt 3 er det gjort rede for hvilket sted en person skal regnes som bosatt. I samme avsnitt er det også gjort rede for begrepet "bohusholdning".

De personer som ikke hadde svart på folketellingsskjemaene til rett tid, fikk tilsendt en adressert purring.

De som ikke svarte på den adresserte purringen, ble oppsøkt av tellere som krevde inn oppgavene.

## 2. FEILKILDER

Under gjennomføring og bearbeiding av en statistisk telling vil det alltid kunne oppstå ulike feil som kan gi utslag i tellingsresultatene.

De fleste feilene oppstår vanligvis under oppgaveinnhenting og kommer av uriktige svar eller mangelfullt utfylte skjemaer.

Feil som oppstår under bearbeidingen er først og fremst knyttet til koding av opplysninger, i vårt tilfelle spesielt opplysningene om næring og yrke.

For å få et grunnlag til å vurdere hvor omfattende feilene er, ble det gjennomført en kvalitetskontrollundersøkelse i samband med tellingen.

Resultatene fra denne undersøkelsen blir publisert i serien Statistiske analyser. Resultatene er ventet å foreligge i løpet av 1982 og vil ta for seg sentrale kjennetegn fra boligdelen av tellingen, og kjennetegn for sysselsetting og arbeidsmarked.

## 3. BEGREPER OG KJENNEMERKER

### 3.1. Personkjennemerker

Når ikke annet er nevnt, refererer personopplysningene seg til 1. november 1980.

#### Bosted

Den enkelte person er i tellingen regnet å ha sitt bosted i den kommune og i den bolig hvor vedkommende var registrert som bosatt i folkeregisteret den 1. november 1980. Hovedregelen er at en person skal registreres som bosatt der vedkommende regelmessig tar sin døgnhvile.

De viktigste registreringsreglene er ellers:

<u>Bostedsforhold</u>	<u>Skal registreres som bosatt i</u>
Gift person som pga. arbeid, studier, avtjening av verneplikt e.l. oppholder seg utenom ektefellenes felles bolig	Ektefellenes felles bolig
Ugift person som pga. studier, skolegang eller avtjening av verneplikt oppholder seg utenom foreldrenes/forsørgers bolig	Foreldrenes/forsørgers bolig
Ugift person med eget arbeid og som vanligvis ikke bor hos foreldre/forsørger	Boligen der personen vanligvis bor
Person som pga. ferie, besøk hos kjente, forretningsreise e.l. er fraværende fra boligen der vedkommende vanligvis bor	Boligen der personen vanligvis bor
Person som er forpleid i barnehjem, aldershjem, pleiehjem eller er satt bort i privat pleie	Barnehjemmet, aldershjemmet, pleiehjemmet eller boligen hvor personen er i pleie
Person som er innlagt på sykehus eller anbrakt på arbeidsskole, arbeidsanstalt eller i fengsel	Boligen der personen var bosatt før innleggelsen eller anbringelsen

Personer som ikke kan henføres til en bestemt bolig, er regnet til gruppen "Uten fast bopel". Personer uten fast bopel er som regel registrert som bosatt i den kommunen hvor de sist hadde fast bosted.

I det følgende er begrepet "Bosatt" brukt i samme betydning som begrepet "Registrert bosatt". Det er ikke innhentet opplysninger om midlertidig bosted. Det kan derfor ikke gis oppgaver over den tilstedeværende befolkning.

Opplysningene fra Folke- og bolig telling 1980 er ikke brukt til å justere opplysningene i folkeregistrene.

#### Alder

I fordelingen etter alder er den enkelte person gruppert etter alder pr. 31. desember 1980 (Alder = 1980 - fødselsår).

#### Ekteskapelig status

Det er brukt fire hovedgrupperinger etter ekteskapelig status, nemlig ugifte, gifte, skilte og enker/enkemenn.

#### Samboende

Med samboende menes personer som lever sammen (i ekteskapsliknende forhold) uten å ha inngått formelt ekteskap.

I gruppen samboende er regnet bare de personer som er registrert bosatt på samme adresse i folkeregisteret 1. november 1980.

#### Trossamfunn

Det er brukt tre grupperinger etter trossamfunn, nemlig "Den norske kirke", "Trossamfunn utenfor den norske kirke" og "Ikke tilsluttet trossamfunn".

Personer under 16 år er som regel gruppert sammen med sine foreldre. I de tilfelle foreldrene ikke tilhører samme gruppe, er imidlertid barna ført til gruppen for uoppgitt.

#### Utdanning

Oppgavene over utdanning omfatter enkeltutdanninger på hel- eller deltid av minst 5 måneders normal varighet.

For personer med flere enkeltutdanninger, er den utdanning som har lengst samlet varighet (normal varighet av enkeltutdanningen tillagt varigheten av den forutdanning som kreves) regnet som høyeste utdanning. Av utdanninger med lik samlet varighet, er den som antas å være av størst yrkesmessig betydning, oppfattet som personenes høyeste utdanning. Utdanningsgrupperingen er foretatt etter 1973-utgaven av Standard for utdanningsgruppering i offentlig norsk statistikk (Statistisk Sentralbyrås Håndbøker nr. 28).

Standarden er bygd opp som et pyramidisk klassifikasjonssystem.

Enkeltutdanningene er først ordnet i grove grupper som i standarden kalles utdanningsnivåer. Innenfor hvert nivå er det først foretatt en sortering etter fagfelt, dernest en finere sortering i faggrupper.

Inndelingen i nivåer eller hovedgrupper er foretatt på denne måte:

0. Ingen utdanning og utdanning på førskolenivå (utdanning for 6-åringer og mindre barn)
1. Utdanning på barneskolenivå (1-6 år, førskoleutdanning ikke medregnet)
2. Utdanning på ungdomsskolenivå (7-9 år)
3. Utdanning på gymnasnivå I (10 år)
4. Utdanning på gymnasnivå II (11-12 år)
5. Utdanning på universitets- og høgskolenivå I (13-14 år)
6. Utdanning på universitets- og høgskolenivå II (15-16 år)
7. Utdanning på universitets- og høgskolenivå III (17-18 år)
8. Utdanning på forskernivå (over 18 år)
9. Uoppgitt utdanning.

I tabellene over personenes høyeste utdanning fra folketellingen er gruppene 0 og 9 slått sammen til en gruppe.

Fagfelt er i standarden spesifisert slik:

1. Allment fagfelt
2. Humaniora og estetikk
3. Undervisning
4. Administrasjon, økonomi, samfunnsvitenskap og jus
5. Industri, håndverk, naturvitenskap og teknikk
6. Samferdsel
7. Helsevesen
8. Jordbruk, skogbruk og fiske
9. Tjenesteyting og forsvar.

I tabellene fra folketellingen er bare de viktigste fagfeltene under de forskjellige nivå- eller hovedgruppene spesifisert. De andre fagfelt er slått sammen til en gruppe.

I folketellingen 1970 ble det foretatt en tre-delning av standardens gymnasnivå etter utdanningsvarighet på henholdsvis 10 år, 11 år og 12 år.

I folketellingen 1980 følger inndelingen standardens gruppering, nemlig en gruppering på henholdsvis 10 år og 11-12 år.

Fagutdanninger avsluttet før 1972/73 og som ikke bygger på examen artium, kodes i tellingen 1980 med 8 års allmennutdanning som grunnlag. Fagutdanninger avlagt etter 1972/73 kodes med 9 år som grunnlag.

#### Viktigste kilde til livsopphold

Personer 16 år og over er gruppert etter den kilde til livsopphold som var viktigst de siste 12 månedene før tellingstidspunktet, dvs. fra 1. november 1979 fram til 1. november 1980. For personer under 16 år bosatt i privathusholdninger er inntekt fra andre personer alltid regnet som viktigste kilde til livsopphold.

For personer under 16 år bosatt i felleleshusholdninger er pensjon, trygd regnet som viktigste kilde til livsopphold.

Med "inntekt av eget arbeid" er ment inntekt av egen yrkesaktivitet.

"Pensjon, trygd" omfatter syketrygd, arbeidsløshetsstrygd, forsørgertrygd, uføretrygd, alderstrygd, yrkesskadetrygd, krigspensjon, bedriftspensjon o.l.

Som "stipend, lån, formue, føderåd, leieinntekt eller annen formuesinntekt" regnes også utbetalinger i forbindelse med livsforsikring eller individuell pensjonsforsikring. Underhold fra andre enn privatpersoner (f.eks. stønader fra det offentlige, institusjoner eller bedrifter), unntatt pensjon og trygd regnes også med her.

Personer som har andre personers inntekt som viktigste kilde til livsopphold er gruppert under "inntekt av eget arbeid eller andre personers arbeid/inntekt". Dette gjelder uansett om inntekten kommer fra arbeid, pensjon, trygd eller stipend, lån mv.

#### Yrkesaktivitet

I Folke- og bolig telling 1980 er det innhentet oppgaver om yrkesaktiviteten både for de siste 12 månedene før tellingstidspunktet og den siste uka før tellingstidspunktet.

Som yrkesaktivitet er regnet alt arbeid som blir utført mot betaling i form av lønn, inntekt av egen bedrift, provisjon, honorarer o.l. Arbeid som familiemedlem uten fast lønn i familiebedrift (f.eks. gårdsbruk, butikk) og verneplikts-/siviltjeneste er også regnet som yrkesaktivitet.

Som yrkesaktive de siste 12 månedene er regnet personer 16 år og over som utførte yrkesaktivitet av minst 100 timers varighet i denne perioden.

Som yrkesaktive den siste uka før tellingstidspunktet er regnet personer 16 år og over som utførte yrkesaktivitet av minst 1 times varighet i denne uka. Personer som var midlertidig borte fra arbeidet hele uka på grunn av sykdom, permisjon, ferie e.l. er ikke regnet med blant de yrkesaktive.

### Arbeidstid

Det er innhentet oppgaver over arbeidstida både for de siste 12 månedene før tellingstidspunktet og den siste uka før tellingstidspunktet.

Arbeidstida omfatter all tid som er medgått til yrkesaktivitet. Arbeidstid som har gått med til forberedelse i tillegg til ordinær arbeidstid, er også regnet med (f.eks. forberedelser i tillegg til ordinær undervisningstid for lærere). Tid som er brukt til skolearbeid, studier og husarbeid for egen familie, er ikke regnet med.

Fravær på grunn av sykdom, permisjon, ferie e.l. er heller ikke regnet med i arbeidstida.

### Generelt om grupperingen etter næring, yrke og yrkesstatus

Personer 16 år og over med yrkesaktivitet er gruppert på næring etter arten av virksomheten til den bedrift der den enkelte arbeide hele tiden eller lengst tid de siste 12 månedene før tellingstidspunktet. Disse personene er videre gruppert på det yrke og den yrkesstatus som de hadde hele tiden eller lengst tid i denne bedriften i 12-månedersperioden.

Personer 16 år og over med yrkesaktivitet siste uka før tellingstidspunktet er gruppert etter den næring og det yrke vedkommende oppgav å ha hatt i den bedriften som den enkelte arbeide hele tiden eller lengst tid de siste 12 månedene før tellingstidspunktet. Det er således ikke innhentet særskilte oppgaver om de yrkesaktives næring og yrke for den siste uka før tellingstidspunktet.

### Næring

Næringsgrupperingen er foretatt etter 1978-utgaven av Standard for næringsgruppering i offentlig norsk statistikk (Statistisk Sentralbyrå's Håndbøker nr. 9).

Denne standarden er i samsvar med International Standard Industrial Classification of All Economic Activities (ISIC).

I standarden er grupperingssystemet utformet som et femsifret pyramidisk system hvor hvert siffer angir et grupperingsnivå. De fem nivåene er gitt følgende betegnelser:

Næring	1-sifret kode
Næringsområde	2-sifret kode
Næringshovedgruppe	3-sifret kode
Næringsgruppe	4-sifret kode
Næringsundergruppe	5-sifret kode

Næringene på 1-sifret nivå har følgende 9 inndelinger:

1. Jordbruk, skogbruk, fiske og fangst
2. Bergverksdrift
3. Industri
4. Kraft- og vannforsyning
5. Bygge- og anleggsvirksomhet
6. Varehandel, hotell- og restaurantvirksomhet
7. Transport, lagring, post og telekommunikasjoner
8. Bank- og finansieringsvirksomhet, forsikringsvirksomhet, eiendomsdrift og forretningsmessig tjenesteyting
9. Offentlig, sosial og privat tjenesteyting.

En oversikt over den videre inndeling i næringsområder mv. finnes i Standard for næringsgruppering.

Næringsgrupperingen i 1980-tellingen er ikke direkte sammenliknbar med næringsgrupperingen i 1970-tellingen. Årsaken til dette er overgangen til ny standard for næringsgruppering i 1972. I folketellingen 1970 ble næringsgrupperingen foretatt etter 1960-utgaven av Standard for næringsgruppering.

Tabeller med sammenliknbare tall mellom tellingene i 1970 og 1980 vil bli publisert en tid etter kommuneheftene i de såkalte "tabellpakkene". Næringsoppgaver med resultater fra 1970-tellingen gruppert etter 1978-utgaven av Standard for næringsgruppering, vil da bli gitt. I folketellingen 1980 gis det næringsoppgaver ned på næringsgruppe (3-sifret kode).

Yrke

Yrkesgrupperingen er foretatt etter Standard for yrkesgruppering i offentlig norsk statistikk (utgitt av Arbeidsdirektoratet i 1965). Standarden følger i prinsippet 1958-utgaven av International Standard Classification of Occupations (ISCO).

Standarden er bygd opp slik at nær beslektede yrker er ført sammen til såkalte yrkesgrupper, som igjen danner yrkesområder. Disse yrkesområdene er ført sammen til yrkesfelt.

Hvert yrke i klassifiseringen er betegnet med 5-sifret kodenummer:

første siffer angir yrkesfeltet  
 første og annet siffer angir yrkesområde  
 første - tredje siffer angir yrkesgruppe  
 første - femte siffer angir yrke.

Til folketellingen 1980 har Statistisk Sentralbyrå ført nye yrker inn i denne standarden. Den inndelingen i yrkesgrupper som er brukt i 1965-utgaven, er stort sett brukt også her. Videre er en del yrkesgrupper slått sammen og noen er splittet i flere grupper. En ny 3-siffergruppe er tatt med for olje- og gassarbeid. Dessuten er ledende tjenestemenn i kommunal- og fylkeskommunal administrasjon og forvaltning skilt ut som ny gruppe.

Gruppene "Lærere" og "Faglærere i praktiske yrker" er slått sammen til en gruppe.

Oppgaver over yrke er i tellingen gitt med på yrkesgruppe (3-sifret kode).

Yrkesstatus

I tellingen er det brukt følgende tre grupperinger etter yrkesstatus:

1. Fast eller midlertidig ansatt
2. Selvstendig
3. Familiemedlem uten fast lønn i familiebedrift.

Personer (også medeiere) som arbeide i firmaer organisert som aksjeselskap, andelslag eller annen selskapsform med begrenset ansvar, er alltid regnet som ansatte.

En person er regnet som selvstendig dersom vedkommende drev virksomhet alene for egen regning eller sammen med andre med ubegrenset ansvar (f.eks. i ansvarlig selskap).

Gruppen "Familiemedlem uten fast lønn i familiebedrift" omfatter personer som arbeide i familievirksomhet uten fast avtalt lønn og som verken var eier eller medeier i virksomheten. Et familiemedlem uten fast lønn kan imidlertid ha vederlag for arbeidet i form av kost og losji, andel av overskott e.l.

I de tilfelle hvor ektefeller arbeide i felles virksomhet (f.eks. gårdsbruk) som ikke var organisert som aksjeselskap e.l., er den ene ektefellen regnet som selvstendig og den andre som familiemedlem uten fast lønn i familiebedrift, med mindre begge ektefellene var registrert som eiere av virksomheten.

Generelt om oppmøteplass, reisehyppighet, reisetid og transportmåte

Kjennmerkene gjelder personer 16 år og over med yrkesaktivitet i siste uka før tellingstidspunktet.

Reisehyppighet, reisetid og transportmåte gjelder yrkesaktive personer med fast oppmøteplass (se oppmøteplass).

Reisetid og transportmåte gjelder yrkesaktive personer med fast arbeidsreise (se reisehyppighet).

Oppmøteplass

Med oppmøteplass forstås en det stedet hvor vedkommende møtte fram ved arbeidshagens start.

Personer 16 år og over med yrkesaktivitet siste uka før tellingstidspunktet er gruppert etter kommunen den faste oppmøteplassen lå i (rute 1 og 2 i personskjemaet).

Personer som i denne uka møtte på ulike arbeidssteder, var til sjøs e.l., er ikke regnet å ha fast oppmøteplass (rute 3 i personskjemaet).

Reisehyppighet

Med reisehyppighet forstås en det antall ganger vedkommende reiste fra hjemsted til arbeidssted den siste uka før tellingstidspunktet.

Hjemsted er alltid regnet som den boligadresse vedkommende er registrert bosatt på i folkeregisteret. For personer som bodde midlertidig på f.eks. hybel eller brakke i denne uka, er reisen mellom hybel, brakke og arbeidssted ikke medregnet.

For personer som var registrert bosatt på arbeidsstedet er det regnet hvor mange dager vedkommende var på arbeid siste uka før tellingstidspunktet.

Med "fast arbeidsreise" menes personer med fast oppmøteplass og som reiste minst en gang fra hjemsted til arbeidssted i uka før tellingstidspunktet.

Reisetid

Reisetid er reisetiden fra hjemsted (registrert boligadresse) til arbeidssted. Reisetiden er regnet én vei. I reisetiden er gangtid og ventetid under reisen tatt med. Det samme gjelder faste gjøremål som f.eks. å bringe barn til barnehage, dagmamma e.l. Tilfeldige gjøremål og forsinkelser er ikke regnet med.

For pendlere som bodde midlertidig på f.eks. hybel, brakke e.l., er reisetiden regnet fra hjemstedet og fram til arbeidsstedet.

Transportmåte

Med transportmåte forstås de transportmidler vedkommende til vanlig nyttet én vei fra hjemsted til arbeidssted siste uka før tellingstidspunktet.

For personer som ikke reiste på samme måte hver dag, er det regnet med den reisemåten vedkommende nyttet flest dager.

3.2. Familie og husholdningstype

Grupperingene på familie og husholdningstype refererer seg til tellingstidspunktet den 1. november 1980.

Familie

Til én og samme familie er regnet:

1. Ektepar og eventuelle ugifte barn registrert bosatt i samme privatbolig, aldershjem, pleiehjem, e.l.
2. Far/mor med ugifte barn registrert bosatt i samme privatbolig, aldershjem, pleiehjem, pensjonat, hotell e.l.
3. Hver enkelt person som ikke hører inn under noen av de to gruppene som er spesifisert ovenfor (bl.a. personer uten fast bopel). Disse personene danner således hver for seg egen familie (familie med én person).

I familier med ektepar er også tatt med eventuelle ugifte barn av bare den ene ektefellen og ugifte adoptivbarn og stebarn, men ikke fosterbarn.

Av reglene som er nevnt foran går det fram at personer (f.eks. ektefeller) som ikke var registrert bosatt i samme privatbolig, aldershjem, pleiehjem, e.l., aldri er gruppert under samme familie. Videre går det fram at gifte, separerte, skilte, enker og enkemenn ikke i noen tilfelle er regnet til samme familie som foreldrene. Når f.eks. et ektepar bor sammen med en skilt datter, danner ektefellene egen familie og datteren egen familie. Ellers kan nevnes at ugifte søsken som har felles bolig, der ingen av foreldrene er bosatt, hver for seg er regnet som særskilt familie.

Husholdningstype

Det er skilt mellom to husholdningstyper, nemlig privathusholdning og felleleshusholdning.

Gruppen "Privathusholdning" omfatter personer som var registrert som bosatt i privat bolig. Denne husholdningstypen er videre splittet opp etter tallet på familier i husholdningen. Som husholdningsenhet er her regnet bolighusholdning. Denne omfatter alle bosatte i samme bolig. Av dette følger at antall privathusholdninger er det samme som antall boliger i tellingen.

Til felleleshusholdning er regnet forpleide som var registrert bosatt i aldershjem, barnehjem, pleiehjem e.l.

Betjeningspersonale bosatt ved felleleshusholdninger er alltid gruppert under privathusholdning. Det samme gjelder militært personell som var bosatt i militærforlegning.

### 3.3. Boligkjennemerker

Boligkjennemerkene refererer seg til den boligen der den enkelte var registrert bosatt 1. november 1980.

#### Bolig (leilighet mv.)

Med leilighet menes f.eks. rekkehusleilighet, leilighet i tomannsbolig, leilighet i leiegård, blokkleilighet, hybelleilighet og hybel med egen inngang. Enebolig regnes også som leilighet.

Hybler uten egen inngang er som hovedregel ikke regnet som egen leilighet.

I hybelbygg er imidlertid hver enkelt hybel alltid regnet som leilighet. Dette gjelder også når flere hybler har felles gang, hall, bad og/eller kjøkken.

Videre er hybler for sykepleiere, legeboliger og rom som disponeres av privathusholdninger i sykehus, militærforlegninger eller felleleshusholdninger, alltid regnet som egne leiligheter.

Til en bolig er som hovedregel regnet rom som er bygd (eller ombygd) til bruk for én eller flere personer med fellesskap i kost og losji, og hvor det er adkomst til rommene (rommet) uten at en må gå gjennom en annen bolig.

En bolig vil derfor som regel falle sammen med begrepet leilighet.

I enkelte tilfelle vil en bolig omfatte mer enn én leilighet. Dersom f.eks. ugifte barn bor i egen leilighet (hybel med egen inngang e.l.), men på samme adresse som foreldrene, er som hovedregel barna regnet å høre til samme bolig som foreldrene. I dette tilfelle utgjøres boligen av leiligheten som foreldrene bor i og leiligheten barna bor i. Bare dersom barna er registrert som egen familie i folkeregisteret, er leilighetene regnet som særskilte boliger.

Hybler uten egen inngang som ikke ligger i hybelbygg, institusjon e.l. og som bebos av personer som er registrert i folkeregisteret på vedkommende adresse, er alltid regnet til samme bolig som hovedleiligheten.

Med privatbolig er ment boliger som ikke er bebodd av forpleide i aldershjem, barnehjem og andre felleleshusholdninger. Boliger for ansatte (f.eks. sykepleiere) ved institusjoner er således regnet som privatboliger. Det samme gjelder boliger for befal mv. i militærforlegninger.

Det er ikke innhentet oppgaver for boliger som ikke er privatboliger.

I tabellene er "privatboligene" for enkelthets skyld kalt "boliger".

#### Rom

Oppgavene over tall på rom refererer seg til boliger som er med i tellingen, og omfatter beboelsesrom på 6 m<sup>2</sup> eller mer, og som kan nyttes året rundt. Kjøkken, bad, entré, hall, alkove, hems, trimrom, vaskerom og rom som bare nyttes til næringsvirksomhet (f.eks. kontor) er ikke med.

I 1980-tellingen er det ikke innhentet spesifiserte oppgaver over antall rom i boliger med "mer enn 8 rom", slik som det ble gjort i tellingen i 1970.

I oppgavene for "rom i alt" er tallene for antall rom i boliger med mer enn 8 rom derfor beregnet. For hver enkelt kommune er det laget gjennomsnittstall fra 1970-tellingen, (dvs. gjennomsnittlig antall rom i boliger med mer enn 8 rom). Dette gjennomsnittstallet er brukt for å fastlegge antall rom for boliger med mer enn 8 rom i 1980-tellingen.



Areal

Med boligens areal er ment nettoareal. I tillegg til beboelsesrom på 6 m<sup>2</sup> eller mer er også tatt med kjøkken, bad, entré, hall o.l.

Rom som er felles for to eller flere boliger, f.eks. felles gang, hall, bad e.l., er ikke regnet med i arealet.

Eie-/leieform

Som eiere er også regnet personer som eier aksje eller andel som gir boret.

Med "vanlig leiekontrakt" menes at vedkommende leier en bolig av en eier etter de regler og avtaler som følger av husleieloven. Vanlig leieforhold uten skriftlig kontrakt er også regnet med her.

Kjøkken

Med kjøkken menes i tellingen en del av boligen som er avgrenset fra andre deler av den, og hvor det er installert utstyr til matlaging for beboerne. Kjøkkenet kan være et eget rom, men trenger ikke være det.

Dersom flere boliger har felles kjøkken, f.eks. hybler i et hybelbygg, er alle boligene regnet å være uten kjøkken.

I størrelsen på kjøkkenet er også medregnet gulvplass til benker, skap o.l.

Viktigste kilde til oppvarming

Dersom to eller flere kilder er like viktige for boligens oppvarming, er begge (alle) disse regnet med.

Husholdningen disponerer bil

Med å disponere bil menes i tellingen å eie/leie bil eller å ha mulighet til privat bruk av f.eks. firmabil.

Stasjonsvogn og varevogn er regnet som personbil bare dersom den brukes også til privatkjøring.

Hustype

Som hus er som hovedregel regnet bygninger som fra kjeller til loft er atskilt fra andre bygninger.

Hver enkelt blokk er derimot regnet som ett hus, selv om det fra kjeller til loft er skillevegg(er) uten gjennomgang i blokken.

I rekkehus er hele rekken av boliger regnet som ett hus.

Som frittliggende enebolig er regnet enebolig med minst en halv meters avstand til nærmeste hus.

Som hustype "enebolig" er også regnet frittliggende eneboliger som inneholder en hybelleilighet, og/eller der ett eller flere rom er brukt som hybel.

Rekkehus er hus med leiligheter som har minst én vegg eller en del av en vegg felles med en annen leilighet. Hus i kjede er hus som er forbundet med et annet hus med garasje, carport, svalgang o.l. Terrassehus er hus med leiligheter som er bygd sammen i en bakkeskråning, og der flere av leilighetene har hele eller deler av taket til leiligheten under som terrasse.

Horisontalt delt tomannsbolig er hus med to vanlige leiligheter (som kan ha ulik størrelse) og hvor den ene leiligheten ligger i en etasje over den annen.

Annet boligbygg med mindre enn 3 etasjer omfatter også eneboliger med mindre enn en halv meters avstand mellom husene.

Gruppen "forretningsbygg mv." omfatter hus hvor halvparten eller mindre av golvarealet nyttes til privatbolig.

Som bygg for felleleshusholdning er regnet hus hvor det for bosatte og/eller midlertidig tilstedeværende er organisert felleleshusholdning.

Oppgaver over tall på boliger, rom og bosatte i bygg for felleleshusholdning omfatter bare privatboliger, rom og bosatte i disse boligene.

Byggeår

Med byggeår menes det året da minst halvparten av boligene i huset var ferdig til innflytting. Hus som er ombygd, er gruppert etter opprinnelig byggeår.

Gjennomsnittstall

Bosatte pr. bolig er lik tallet på bosatte i privatboliger dividert med tallet på privatboliger.

Rom pr. bolig er lik tallet på rom (kjøkken ikke medregnet) i privatboliger dividert med tallet på disse boligene.

Bosatte pr. rom er lik tallet på bosatte i privatboliger dividert med tallet på rom (kjøkken er ikke medregnet) i privatboliger.

3.4. Inndelingen i grunnkretser

Grunnkretsinnndelingen til bruk i folketellingen er foretatt av Byrået i samarbeid med kommunene og brukere av statistikk på regionalt nivå.

Følgende kriterier er lagt til grunn for utarbeidingen av grunnkretsene:

1. Utgangspunktet for grunnkretsinnndelingen er som regel inndelingen i folketellingskretser i 1970. Dersom inndelingen fra 1970 er endret, er det lagt vekt på at grupper av grunnkretser kan sammenliknes med en eller flere tidligere folketellingskretser.
2. Grunnkretsene er utformet slik at de kan være stabile over en rimelig tidsperiode.
3. Grunnkretsene skal bestå av et sammenhengende geografisk område.
4. Grunnkretsene bør være mest mulig ensartet når det gjelder natur- og næringsgrunnlag, kommunikasjonsforhold og bygningsmessig struktur.
5. Folketall og areal bør ikke variere for sterkt. Folketallet kan variere fra under 100 i sterkt spredtbygde strøk til over 1 000 i de tette utbygde byområdene.

Fordi grunnkretsinnndelingen skal være mest mulig stabil, er den ikke knyttet sammen med en avgrensning av tettbygde strøk, da disse grensene stadig må endres.

Tettstedsavgrensningen er ført videre uavhengig av grunnkretsinnndelingen. Retningslinjene for tettstedsavgrensningen følger i store trekk den som ble praktisert i 1960 og 1970. Hovedkriteriet ved avgrensningen av tettsted er at avstanden mellom husene i en husklynge ikke skal være over 50 meter, men det er tillatt skjønsmessige avvik for områder som ikke kan eller skal bebygges som f.eks. lagerplasser, idrettsanlegg, parker o.l. Området må ha minst 200 bosatte på tellingstidspunktet.

Det er ikke stilt noe krav om at grensene for grunnkretsene skal falle sammen med grensene for kirkesogn, skole- eller valgkretser.

Oppgaver over grunnkretser grupperes også til delområder (bydeler/bygdslag). Disse delområdene består vanligvis av 1 000-3 000 personer i spredtbygde strøk og 3 000-5 000 personer i tettbygde strøk. Et delområde kan f.eks. være et område som sogner til et lokalt sentrum i en kommune.

En oversikt som viser forholdet mellom grunnkretser i 1980 og tellingskretser i 1970, er vist i vedlegg 1.

Kart som viser omfanget av grunnkretsene og tettstedsavgrensningene som det blir gitt resultater for i dette heftet, er vist i vedleggene 2 og 3.

For en nærmere orientering om grunnkretsene mv. vises til heftene "Grunnkretser og tettsteder. Dokumentasjon 1980".

## 4. BRUK AV TABELLENE

Dette heftet inneholder tabeller for den enkelte kommune. Tabellene i kommuneheftene er inndelt i seks hovedgrupper.

Tabellene 1-3 gir resultater for enkelte demografiske kjennetegn.

Tabellene 4-10 gir hovedresultater for utdanning, yrke, næring, arbeidstid mv. Tabellene 4-7 refererer seg til de siste 12 månedene før tellingstidspunktet. Tabellene 8-10 gir oppgaver for kjennemerker som knytter seg til siste uka før tellingstidspunktet.

Tabellene 11-18 gir resultater for boligdelen av tellingen.

Tabellene 19-21 gir resultater for familier og privathusholdninger.

Tabellene 22-24 gir hovedresultater for befolkning, yrkesaktivitet og boliger på grunnkrets.

## 5. MÆRKNADER TIL TABELLENE

Tabell 1:

I tabell 1 har en generelt tatt sikte på å gi tall tilbake til 1801 etter kommuneinndelingen i 1980.

TABELL 1. FOLKEMENGDEN VED FOLKETELLINGENE 1801 - 1980

ÅR	FOLKE- MENGDE	ÅR	FOLKE- MENGDE	ÅR	FOLKE- MENGDE	ÅR	FOLKE- MENGDE	ÅR	FOLKE- MENGDE	ÅR	FOLKE- MENGDE
1801 ..	1197	1835 ..	1394	1865 ..	2115	1900 ..	3115	1930 ..	3087	1960 ..	3283
1815 ..	1050	1845 ..	1565	1875 ..	2542	1910 ..	3043	1946 ..	3577	1970 ..	3661
1825 ..	1255	1855 ..	1807	1890 ..	2952	1920 ..	3117	1950 ..	3518	1980 ..	3684

TABELL 2. FOLKEMENGDEN ETTER KJØNN, EKTESKAPELIG STATUS OG ALDER. 1/11 1980

ALDER	I ALT	MENN					KVINNER					
		I ALT	UGIFTE	GIFTE	SEPARERTE		I ALT	UGIFTE	GIFTE	ENKER	SEPARERTE	
					ENKEMENN	OG SKILTE					OG SKILTE	OG SKILTE
I ALT .....	3684	1849	1016	760	46	27	1835	843	761	194	37	
0- 6 ÅR .	307	172	172	-	-	-	135	135	-	-	-	
7-15 " .	557	296	296	-	-	-	261	261	-	-	-	
16-19 " .	228	120	120	-	-	-	108	107	1	-	-	
20-24 " .	329	179	162	15	-	2	150	112	36	-	2	
25-29 " .	289	133	69	62	-	2	156	70	85	-	1	
30-39 " .	534	276	99	165	1	11	258	65	180	2	11	
40-49 " .	331	167	34	130	-	3	164	28	122	8	6	
50-59 " .	336	163	26	129	5	3	173	22	128	19	4	
60-66 " .	256	118	16	92	7	3	138	12	83	36	7	
67-69 " .	129	56	4	46	4	2	73	5	49	18	1	
70-79 " .	274	120	11	94	14	1	154	20	62	69	3	
80 ÅR OG OVER .....	114	49	7	27	15	-	65	6	15	42	2	

TABELL 3. FOLKEMENGDEN ETTER TROSSAMFUNN/VIKTIGSTE KILDE TIL LIVSOPPHOLD, KJØNN OG ALDER. 1/11 1980

KJØNN OG ALDER	I ALT	TROSSAMFUNN				VIKTIGSTE KILDE TIL LIVSOPPHOLD					
		DEN NORSKE KIRKE	TROS- SAMFUNN UTENFOR DEN NORSKE KIRKE	IKKE TIL- SLUTTET NOE TROS- SAMFUNN	UOPP- GITT TROS- SAMFUNN	INNTEKT AV EGET ELLER ANDRE PERSONERS ARBEID	PENSJON/ TRYGD	STIPEND, LÅN, FORMUE E.L.	VERNE- PLIKTS-/ SIVIL- TJENESTE	UOPPGITT KILDE TIL LIVSOPP- HOLD	
I ALT .....	3684	3080	225	162	217	2416	954	103	28	183	
MENN .....	1849	1546	92	94	117	1286	404	48	24	87	
0- 6 ÅR	172	133	8	4	27	172	-	-	-	-	
7-15 "	296	224	11	6	55	282	14	-	-	-	
16-19 "	120	105	7	5	3	84	9	15	-	12	
20-24 "	179	143	11	16	9	92	39	18	19	11	
25-29 "	133	104	6	21	2	104	17	6	3	3	
30-39 "	276	243	10	13	10	211	48	4	-	13	
40-49 "	167	152	6	5	4	130	23	2	1	11	
50-59 "	163	147	8	8	-	134	15	1	1	12	
60-66 "	118	99	8	10	1	61	43	1	-	13	
67-69 "	56	49	3	3	1	15	37	-	-	4	
70-79 "	120	103	11	1	5	1	113	-	-	6	
80 ÅR OG OVER ...	49	44	3	2	-	-	46	1	-	2	
KVINNER ..	1835	1534	133	68	100	1130	550	55	4	96	
0- 6 ÅR	135	100	6	7	22	135	-	-	-	-	
7-15 "	261	189	12	7	53	249	12	-	-	-	
16-19 "	108	97	6	4	1	65	12	18	-	13	
20-24 "	150	132	5	10	3	104	14	24	2	6	
25-29 "	156	127	9	15	5	105	34	8	2	7	
30-39 "	258	229	14	9	6	179	53	3	-	23	
40-49 "	164	146	14	3	1	127	24	-	-	13	
50-59 "	173	152	13	4	4	107	51	-	-	15	
60-66 "	138	119	16	2	1	54	74	1	-	9	
67-69 "	73	60	8	3	2	4	66	-	-	3	
70-79 "	154	132	18	3	1	1	146	1	-	6	
80 ÅR OG OVER ...	65	51	12	1	1	-	64	-	-	1	

TABELL 4. PERSONER 16-66 ÅR ETTER YRKESAKTIVITET, ARBEIDSTID, KJØNN OG HØYESTE UTDANNING. 1/11 79 - 31/10 80

KJØNN OG HØYESTE UTDANNING	IKKE YRKESAKTIVE			YRKESAKTIVE							
	I ALT	AV DETTE GIFTE		I ALT	100-499 TIMER		500-999 TIMER		1 000 TIMER OG OVER		UOPPGITT ARB.-TID
		I ALT	AV DETTE GIFTE		I ALT	AV DETTE GIFTE	I ALT	AV DETTE GIFTE	I ALT	AV DETTE GIFTE	
I ALT .....	2303	663	200	1640	251	112	201	126	1080	719	108
MENN I ALT .....	1156	241	32	915	92	23	59	25	697	469	67
BARNESKOLENIVÅ, 1-6 ÅR .....	-	-	-	-	-	-	-	-	-	-	-
UNGDOMSSKOLENIVÅ, 7-9 ÅR, I ALT ..	545	81	21	464	39	12	29	17	352	260	44
FOLKESKOLEUTDANNING .....	243	40	17	203	11	10	14	10	153	131	25
9-ÅRIG UNGDOMSSKOLE .....	106	29	-	77	24	-	7	1	40	11	6
UNGDOMSSKOLENIVÅ ELLERS .....	196	12	4	184	4	2	8	6	159	118	13
GYMNASNIVÅ I, 10 ÅR, I ALT .....	226	23	5	203	24	5	13	4	155	91	11
ALLMENT FAGFELT .....	52	7	2	45	8	1	4	-	30	15	3
INDUSTRI, HÅNDVERK OG TEKNIKK ..	66	11	1	55	9	2	1	-	40	14	5
SAMFERDSEL .....	16	1	1	15	-	-	1	-	13	10	1
HELSEVERN .....	16	1	-	15	-	-	2	2	12	8	1
JORDBRUK, SKOGBRUK OG FISKE ...	38	2	-	36	3	1	-	-	32	26	1
TJENESTEYTING OG FORSVAR .....	17	-	-	17	-	-	2	1	15	12	-
GYMNASNIVÅ I ELLERS .....	21	1	1	20	4	1	3	1	13	6	-
GYMNASNIVÅ II, 11-12 ÅR, I ALT ..	143	9	4	134	17	4	12	1	95	49	10
ALLMENT FAGFELT .....	33	2	1	31	6	-	4	-	20	10	1
ADMINISTRASJON OG ØKONOMI .....	16	-	-	16	1	-	-	-	13	8	2
INDUSTRI, HÅNDVERK OG TEKNIKK ..	58	2	-	56	6	2	6	1	40	19	4
SAMFERDSEL .....	17	3	2	14	2	2	1	-	9	6	2
HELSEVERN .....	-	-	-	-	-	-	-	-	-	-	-
JORDBRUK, SKOGBRUK OG FISKE ...	12	-	-	12	-	-	1	-	10	3	1
TJENESTEYTING OG FORSVAR .....	7	2	1	5	2	-	-	-	3	3	-
GYMNASNIVÅ II ELLERS .....	-	-	-	-	-	-	-	-	-	-	-
UNIVERSITETS- OG HØGSKOLENIVÅ I, 13-14 ÅR I ALT .....	53	5	-	48	7	-	1	1	40	27	-
UNDERVISNING .....	13	1	-	12	-	-	1	1	11	9	-
ADMINISTRASJON, ØKONOMI, SAMFUNNSVITENSKAP OG JUS .....	12	2	-	10	1	-	-	-	9	6	-
NATURVITENSKAP OG TEKNIKK .....	11	-	-	11	1	-	-	-	10	7	-
HELSEVERN .....	3	-	-	3	1	-	-	-	2	-	-
UNIV.- OG HØGSKOLENIVÅ I ELLERS UNIV.- OG HØGSKOLENIVÅ II, III OG FORSKERNIVÅ, OVER 14 ÅR, I ALT ..	14	2	-	12	4	-	-	-	8	5	-
UNDERVISNING .....	55	1	1	54	2	2	3	2	48	39	1
ADMINISTRASJON, ØKONOMI, SAMFUNNSVITENSKAP OG JUS .....	35	1	1	34	1	1	3	2	29	24	1
NATURVITENSKAP OG TEKNIKK .....	5	-	-	5	1	1	-	-	4	4	-
UNIV.- OG HØGSKOLENIVÅ II, III OG FORSKERNIVÅ ELLERS .....	-	-	-	-	-	-	-	-	-	-	-
UOPPGITT, INGEN UTDANNING OG UTDANNING PÅ FØRSKOLENIVÅ .....	15	-	-	15	-	-	-	-	15	11	-
134	122	1	12	3	-	1	-	7	3	1	
KVINNER I ALT .....	1147	422	168	725	159	89	142	101	383	250	41
BARNESKOLENIVÅ, 1-6 ÅR .....	-	-	-	-	-	-	-	-	-	-	-
UNGDOMSSKOLENIVÅ, 7-9 ÅR, I ALT ..	576	226	133	350	91	62	78	64	157	127	24
FOLKESKOLEUTDANNING .....	282	133	85	149	31	23	30	23	79	67	9
9-ÅRIG UNGDOMSSKOLE .....	76	39	6	37	18	2	9	5	7	2	3
UNGDOMSSKOLENIVÅ ELLERS .....	218	54	42	164	42	37	39	36	71	58	12
GYMNASNIVÅ I, 10 ÅR, I ALT .....	251	53	28	198	36	17	35	24	116	66	11
ALLMENT FAGFELT .....	117	29	16	88	10	6	17	11	56	31	5
INDUSTRI, HÅNDVERK OG TEKNIKK ..	8	3	-	5	2	1	-	-	3	2	-
SAMFERDSEL .....	7	3	3	4	-	-	1	1	3	2	-
HELSEVERN .....	61	5	4	56	15	8	10	10	27	18	4
JORDBRUK, SKOGBRUK OG FISKE ...	7	1	1	6	3	1	1	-	2	1	-
TJENESTEYTING OG FORSVAR .....	23	7	1	16	5	1	2	-	8	4	1
GYMNASNIVÅ I ELLERS .....	28	5	3	23	1	-	4	2	17	8	1
GYMNASNIVÅ II, 11-12 ÅR, I ALT ..	98	17	6	81	18	5	13	3	48	25	2
ALLMENT FAGFELT .....	54	8	4	46	13	2	7	2	25	10	1
ADMINISTRASJON OG ØKONOMI .....	12	4	-	8	-	-	4	-	4	2	-
INDUSTRI, HÅNDVERK OG TEKNIKK ..	2	-	-	-	-	-	-	-	-	-	-
SAMFERDSEL .....	-	-	-	-	-	-	-	-	-	-	-
HELSEVERN .....	19	2	1	17	2	1	-	-	14	10	1
JORDBRUK, SKOGBRUK OG FISKE ...	4	2	1	2	-	-	-	-	-	-	-
TJENESTEYTING OG FORSVAR .....	5	-	-	5	1	-	1	-	3	1	-
GYMNASNIVÅ II ELLERS .....	2	-	-	-	-	-	-	-	-	-	-
UNIVERSITETS- OG HØGSKOLENIVÅ I, 13-14 ÅR, I ALT .....	58	1	-	57	8	2	10	5	37	19	2
UNDERVISNING .....	32	-	-	32	3	1	4	2	24	11	1
ADMINISTRASJON, ØKONOMI, SAMFUNNSVITENSKAP OG JUS .....	5	1	-	4	2	1	-	-	2	1	-
NATURVITENSKAP OG TEKNIKK .....	1	-	-	-	-	-	-	-	-	-	-
HELSEVERN .....	15	-	-	15	1	-	4	3	9	6	1
UNIV.- OG HØGSKOLENIVÅ I ELLERS UNIV.- OG HØGSKOLENIVÅ II, III OG FORSKERNIVÅ, OVER 14 ÅR, I ALT ..	5	-	-	-	-	-	-	-	-	-	-
UNDERVISNING .....	33	-	-	33	5	2	3	3	23	12	2
ADMINISTRASJON, ØKONOMI, SAMFUNNSVITENSKAP OG JUS .....	27	-	-	27	4	2	3	3	18	9	2
NATURVITENSKAP OG TEKNIKK .....	-	-	-	-	-	-	-	-	-	-	-
UNIV.- OG HØGSKOLENIVÅ II, III OG FORSKERNIVÅ ELLERS .....	6	-	-	6	1	-	-	-	5	3	-
UOPPGITT, INGEN UTDANNING OG UTDANNING PÅ FØRSKOLENIVÅ .....	131	125	1	6	1	1	3	2	2	1	-

TABELL 5. PERSONER 16 ÅR OG OVER, ETTER YRKESAKTIVITET, ARBEIDSTID, KJØNN OG ALDER. 1/11 79 - 31/10 80

KJØNN OG ALDER	I ALT	IKKE YRKES- AKTIVE	YRKESAKTIVE						PRO- SENT YRKES- AKTIVE
			ARBEIDSTID. TIMER						
			I ALT	100- 499	500- 999	1 000- 1 299	1 300 OG OVER	UOPP- GITT	
I ALT .....	2820	1111	1709	272	209	165	939	124	60,6
MENN I ALT .....	1381	420	961	104	84	65	651	77	69,6
16-19 ÅR .....	120	49	71	40	11	3	11	6	59,2
AV DETTE GIFTE .....	-	-	-	-	-	-	-	-	-
20-24 ÅR .....	179	54	125	12	14	11	83	5	69,8
AV DETTE GIFTE .....	15	3	12	1	2	-	8	1	80,0
25-29 ÅR .....	133	16	117	13	7	7	84	6	88,0
AV DETTE GIFTE .....	62	1	61	2	5	2	48	4	98,4
30-39 ÅR .....	276	52	224	9	8	16	177	14	81,2
AV DETTE GIFTE .....	165	3	162	7	4	12	131	8	98,2
40-49 ÅR .....	167	22	145	3	4	10	115	13	86,8
AV DETTE GIFTE .....	130	5	125	1	2	7	105	10	96,2
50-59 ÅR .....	163	17	146	5	5	10	110	16	89,6
AV DETTE GIFTE .....	129	6	123	3	3	7	94	16	95,3
60-66 ÅR .....	118	31	87	10	10	7	53	7	73,7
67-69 ÅR .....	56	26	30	6	4	1	16	3	53,6
70 ÅR OG OVER .....	169	153	16	6	1	-	2	7	9,5
KVINNER I ALT .....	1439	691	748	168	145	100	288	47	52,0
16-19 ÅR .....	108	60	48	26	9	2	9	2	44,4
AV DETTE GIFTE .....	1	:	:	:	:	:	:	:	:
20-24 ÅR .....	150	34	116	27	21	14	49	5	77,3
AV DETTE GIFTE .....	36	8	28	5	6	8	9	-	77,8
25-29 ÅR .....	156	54	102	19	19	17	44	3	65,4
AV DETTE GIFTE .....	85	19	66	11	15	12	26	2	77,6
30-39 ÅR .....	258	86	172	36	43	26	56	11	66,7
AV DETTE GIFTE .....	180	37	143	31	40	22	40	10	79,4
40-49 ÅR .....	164	46	118	16	24	18	55	5	72,0
AV DETTE GIFTE .....	122	27	95	15	18	15	44	3	77,9
50-59 ÅR .....	173	63	110	16	16	15	52	11	63,6
AV DETTE GIFTE .....	128	39	89	13	13	12	42	9	69,5
60-66 ÅR .....	138	79	59	19	10	7	19	4	42,8
67-69 ÅR .....	73	57	16	6	2	1	3	4	21,9
70 ÅR OG OVER .....	219	212	7	3	1	-	1	2	3,2

TABELL 6. YRKESAKTIVE 16 ÅR OG OVER, ETTER ALDER OG NÆRING. 1/11 79 - 31/10 80

NÆRING	I ALT	ALDER. ÅR									PROSENT AV DE YRKES- AKTIVE
		16-19	20-24	25-29	30-39	40-49	50-59	60-66	67-69	70 OG OVER	
I ALT .....	1709	119	241	219	396	263	256	146	46	23	100,0
JORDBRUK .....	215	18	7	10	30	36	42	32	23	17	12,6
SKUGBRUK .....	1	-	-	1	-	-	-	-	-	-	0,1
FISKE OG FANGST .....	39	4	9	2	7	5	6	2	3	1	2,3
BERGVERKSDRIFT .....	6	-	-	-	3	1	1	1	-	-	0,4
INDUSTRI I ALT .....	132	11	19	15	34	16	19	16	1	1	7,7
PRODUKSJON AV NÆRINGSMIDLER, DRIKKEVARER OG TOBAKKSVARER .....	68	6	9	5	14	7	13	13	1	-	-
PRODUKSJON AV TEKSTILVARER, BEKLEDNINGSVARER, LÆR OG LÆRVARER ..	3	-	-	-	1	-	2	-	-	-	-
PRODUKSJON AV TREVARER .....	6	1	1	-	2	1	1	-	-	-	-
TREFOREDLING, GRAFISK PRODUKSJON OG FORLAGSVIRKSOMHET .....	7	-	-	2	4	1	-	-	-	-	-
PROD. AV KJEMISKE PROD., MINERAL- ULJE-, KULL-, GUMMI- OG PLASTPROD. .	-	-	-	-	-	-	-	-	-	-	-
PRODUKSJON AV MINERALSKE PRODUKTER .	3	-	-	-	1	-	1	1	-	-	-
PRODUKSJON AV METALLER .....	-	-	-	-	-	-	-	-	-	-	-
PRODUKSJON AV VERKSTEDPRODUKTER .....	45	4	9	8	13	6	4	-	-	1	-
INDUSTRIPRODUKSJON ELLERS .....	-	-	-	-	-	-	-	-	-	-	-
KRAFT- OG VANNFORSYNING .....	6	-	-	1	-	2	2	1	-	-	0,4
BYGGE- OG ANLEGGSVIRKSOMHET .....	142	5	14	15	32	20	30	23	2	1	8,3
VAREHANDEL .....	135	25	14	22	38	15	17	3	1	-	7,9
HOTELL- OG RESTAURANTDRIFT .....	19	4	4	5	2	3	1	-	-	-	1,1
LANDTRANSPORT .....	38	1	4	4	8	8	11	2	-	-	2,2
SJØTRANSPORT .....	78	10	9	6	21	14	9	8	1	-	4,6
TRANSPORT ELLERS, LAGRING, POST OG TELEKOMMUNIKASJONER .....	21	3	5	1	5	4	1	1	1	-	1,2
BANK- OG FINANSIERINGSVIRKSOMHET .....	15	-	2	3	6	1	-	3	-	-	0,9
FORSIKRINGSVIRKSOMHET, EIENDOMSDRIFT OG FORRETN.MESSIG TJENESTEYTING .....	10	-	-	2	6	1	1	-	-	-	0,6
OFFENTLIG ADMINISTRASJON, FORSVAR, POLITI OG RETTSVESEN .....	118	5	37	11	29	16	12	4	4	-	6,9
RENOVASJON OG REINGJØRING .....	3	-	-	1	1	1	-	-	-	-	0,2
UNDERSØKING OG FORSKNINGSVIRKSOMHET .	159	7	17	38	47	32	12	5	1	-	9,3
HELSE- OG ANDRE SOSIALTJENESTER .....	514	19	92	76	117	79	87	36	6	2	30,1
KULTURELL TJ.YTING, UNDERH. OG SPORT .	1	-	-	-	-	-	-	1	-	-	0,1
PERSONLIG TJENESTEYTING .....	31	5	3	4	4	7	5	2	1	-	1,8
UOPPGITT NÆRING .....	26	2	5	2	6	2	-	6	2	1	1,5

TABELL 7. YRKESAKTIVE 16 ÅR OG OVER, ETTER KJØNN, ARBEIDSTID OG NÆRING/YRKESFELT. 1/11 79 - 31/10 80

	I ALT	MENN					KVINNER				
		I ALT	100- 499 TIMER	500- 999 TIMER	1 000 TIMER OG OVER	UOPP- GITT ARB.- TID	I ALT	100- 499 TIMER	500- 999 TIMER	1 000 TIMER OG OVER	UOPP- GITT ARB.- TID
I ALT .....	1709	961	104	64	716	77	748	168	145	388	47
<b>NÆRING</b>											
JORDBRUK .....	215	125	24	10	81	10	90	17	13	48	12
SKOGBRUK .....	1	1	:	:	:	:	-	-	-	-	-
FISKE OG FANGST .....	39	38	3	2	24	9	1	:	:	:	:
BERGVERKSORIFT .....	6	6	1	-	4	1	-	-	-	-	-
INDUSTRI I ALT .....	132	121	10	6	97	8	11	4	3	3	1
PRODUKSJON AV NÆRINGSMIDLER, DRIKKEVARER OG TOBAKKSVARER .....	68	59	6	3	46	4	9	:	:	:	:
PRODUKSJON AV TEKSTILVARER, BE- KLEDNINGSVARER, LÆR OG LÆRVARER .....	3	3	-	1	2	-	-	-	-	-	-
PRODUKSJON AV TREVARER .....	6	6	1	-	5	-	-	-	-	-	-
TREFOREDLING, GRAFISK PRODUKSJON OG FORLAGSVIRKSOMHET .....	7	5	-	-	5	-	2	:	:	:	:
PRODUKSJON AV KJEMISKE PRODUKTER, MINERALOLJE-, KULL-, GUMMI- OG PLASTPRODUKTER .....	-	-	-	-	-	-	-	-	-	-	-
PRODUKSJON AV MINERALSKE PRODUKTER .....	3	3	-	-	3	-	-	-	-	-	-
PRODUKSJON AV METALLER .....	-	-	-	-	-	-	-	-	-	-	-
PRODUKSJON AV VERKSTEDPRODUKTER .....	45	45	3	2	36	4	-	-	-	-	-
INDUSTRIPRODUKSJON ELLERS .....	-	-	-	-	-	-	-	-	-	-	-
KRAFT- OG VANNFORSYNING .....	6	6	-	-	6	-	-	-	-	-	-
BYGGE- OG ANLEGGSVIRKSOMHET .....	142	135	16	6	104	9	7	3	-	4	-
VAREHANDEL .....	135	79	10	8	54	7	56	14	10	29	3
HOTELL- OG RESTAURANTDRIFT .....	19	6	-	1	5	-	13	2	2	8	1
LANDTRANSPORT .....	38	36	2	-	33	1	2	:	:	:	:
SJØTRANSPORT .....	78	75	5	9	55	6	3	1	-	1	1
TRANSPORT ELLERS, LAGRING, POST OG TELEKOMMUNIKASJONER .....	21	12	1	1	7	3	9	1	1	6	1
BANK- OG FINANSIERINGSVIRKSOMHET ..	15	9	-	-	9	-	6	1	-	5	-
FORSIKRINGSVIRKSOMHET, EIENDOMS- DRIFT OG FORRETNINGSMESSIG TJENESTEYTING .....	10	8	-	-	7	1	2	:	:	:	:
OFFENTLIG ADMINISTRASJON, FORSVAR, POLITI OG RETTSVESEN .....	118	77	9	4	61	3	41	9	9	20	3
RENOVASJON OG REINGJØRING .....	3	2	:	:	:	:	1	:	:	:	:
UNDERVISNING OG FORSKNINGS- VIRKSOMHET .....	159	71	5	5	56	5	88	21	21	42	4
HELSE- OG ANDRE SOSIALTJENESTER .....	514	121	13	9	90	9	393	84	79	210	20
KULTURELL TJENESTEYTING, UNDERHOLD- NING OG SPORT .....	1	1	:	:	:	:	-	-	-	-	-
PERSONLIG TJENESTEYTING .....	31	18	1	3	13	1	13	5	3	5	-
UOPPGITT NÆRING .....	26	14	2	-	8	4	12	5	3	4	-
<b>YRKESFELT</b>											
TEKNISK, VITENSKAPELIG, HUMANIS- TISK OG KUNSTNERISK ARBEID .....	524	165	15	13	130	7	359	65	71	204	19
ADMINISTRASJONS- OG FORVALTNINGS- ARBEID, BEDRIFTS- OG ORGANISASJONS- LEDELSE I ALT .....	25	23	-	-	21	2	2	:	:	:	:
OFFENTLIG ADMINISTRASJONS- OG FORVALTNINGSARBEID .....	10	9	-	-	8	1	1	:	:	:	:
BEDRIFTS- OG ORGANISASJONSLEDELSE .....	15	14	-	-	13	1	1	:	:	:	:
KONTORARBEID .....	64	22	-	1	19	2	42	2	6	34	-
HANDELSARBEID .....	82	42	7	2	32	1	40	9	8	21	2
JORDBRUKS-, SKOGBRUKS- OG FISKEARBEID .....	236	165	30	10	115	10	71	20	14	30	7
GRUVE- OG SPRENGNINGARBEID M.M. ...	3	3	-	-	3	-	-	-	-	-	-
TRANSPORT OG KOMMUNIKASJONSARBEID ..	140	132	7	12	103	10	8	:	:	:	:
INDUSTRI-, BYGGE- OG ANLEGG- ARBEID I ALT .....	293	279	27	19	217	16	14	4	5	4	1
JERN- OG METALLVAREARBEID .....	69	68	4	4	55	5	1	:	:	:	:
ELEKTROARBEID .....	25	25	2	1	20	2	-	-	-	-	-
TREARBEID .....	58	57	4	2	48	3	1	:	:	:	:
NÆRINGSMIDDELARBEID .....	35	30	5	2	22	1	5	2	1	1	1
MASKIN- OG MOTORDRIFT .....	30	30	2	2	23	3	-	-	-	-	-
LASTE-, LOSSE- OG LAGERARBEID ...	21	21	3	3	15	-	-	-	-	-	-
INDUSTRI-, BYGGE- OG ANLEGG SARBEID ELLERS .....	55	48	7	5	34	2	7	1	4	2	-
SERVICEARBEID .....	198	38	3	2	29	4	160	58	33	60	9
MILITÆRT ARBEID, UOPPGITT ELLER IKKE IDENTIFISERBART YRKE .....	144	92	15	5	47	25	52	9	7	28	8

TABELL 8. YRKESAKTIVE 16 ÅR OG OVER I ARBEID I UKA 25/10 - 31/10 1980, ETTER KJØNN, ARBEIDSTID I UKA

	OG NÆRING/YRKESFELT										
	I ALT	MENN					KVINNER				
		I ALT	1-19 TIMER	20-29 TIMER	30 TIMER OG OVER	UOPP- GITT	I ALT	1-19 TIMER	20-29 TIMER	30 TIMER OG OVER	UOPP- GITT
I ALT .....	1374	793	33	52	662	46	581	112	112	329	28
<b>NÆRING</b>											
JORDBUK .....	164	98	13	9	67	9	66	15	13	35	3
SKOGBRUK .....	-	-	-	-	-	-	-	-	-	-	-
FISKE OG FANGST .....	17	16	1	2	12	1	1	:	:	:	:
BERGVERKSDRIFT .....	5	5	:	:	:	:	-	-	-	-	-
INDUSTRI I ALT .....	110	105	6	3	88	8	5	-	1	4	-
PRODUKSJON AV NÆRINGSMIDLER, DRIKKEVARER OG TOBAKKSVARER .....	54	50	4	2	40	4	4	:	:	:	:
PRODUKSJON AV TEKSTILVARER, BE- KLEDNINGSVARER, LÆR OG LÆRVARER ..	3	3	-	-	3	-	-	-	-	-	-
PRODUKSJON AV TREVARER .....	5	5	1	-	3	1	-	-	-	-	-
TREFOREDLING, GRAFISK PRODUKSJON OG FORLAGSVIRKSOMHET .....	5	4	-	1	3	-	1	:	:	:	:
PRODUKSJON AV KJEMISKE PRODUK- TER, MINERALOLJE-, KULL-, GUMMI- OG PLASTPRODUKTER .....	-	-	-	-	-	-	-	-	-	-	-
PRODUKSJON AV MINERALSKE PRODUKTER .....	3	3	-	-	2	1	-	-	-	-	-
PRODUKSJON AV METALLER .....	-	-	-	-	-	-	-	-	-	-	-
PRODUKSJON AV VERKSTEDPRODUKTER . INDUSTRIPRODUKSJON ELLERS .....	40	40	1	-	37	2	-	-	-	-	-
KRAFT- OG VANNFORSYNING .....	6	6	-	1	5	-	-	-	-	-	-
BYGGE- OG ANLEGGSVIRKSOMHET .....	117	112	3	3	102	4	5	-	-	4	1
VAREHANDEL .....	115	68	3	-	59	6	47	10	4	32	1
HOTELL- OG RESTAURANTDRIFT .....	15	6	-	1	5	-	9	-	-	8	1
LANDTRANSPORT .....	35	34	-	1	30	3	1	:	:	:	:
SJØTRANSPORT .....	58	57	2	5	47	3	1	:	:	:	:
TRANSPORT ELLERS, LAGRING, POST OG TELEKOMMUNIKASJONER .....	15	7	-	1	6	-	8	1	-	7	-
BANK- OG FINANSIERINGSVIRKSOMHET .. FORSIKRINGSVIRKSOMHET, EIENDOMS- DRIFT OG FORRETNINGSMESSIG	14	9	-	-	9	-	5	1	-	4	-
TJENESTEYTING .....	10	8	-	1	7	-	2	:	:	:	:
OFFENTLIG ADMINISTRASJON, FORSVAR, POLITI OG RETTSVESEN .....	103	66	-	4	57	5	37	12	8	17	-
RENOVASJON OG REINGJØRING .....	3	2	:	:	:	:	1	:	:	:	:
UNDERVISNING OG FORSKNINGS- VIRKSOMHET .....	137	62	1	15	46	-	75	16	26	31	2
HELSE- OG ANDRE SOSIALTJENESTER ...	402	106	4	5	93	4	296	52	57	170	17
KULTURELL TJENESTEYTING, UNDERHOLD- NING OG SPORT .....	-	-	-	-	-	-	-	-	-	-	-
PERSONLIG TJENESTEYTING .....	28	17	-	-	15	2	11	5	-	6	-
UOPPGITT NÆRING .....	20	9	-	-	9	-	11	-	2	7	2
<b>YRKESFELT</b>											
TEKNISK, VITENSKAPELIG, HUMANIS- TISK OG KUNSTNERISK ARBEID .....	427	144	4	20	115	5	283	44	64	165	10
ADMINISTRASJONS- OG FORVALTNINGS- ARBEID, BEDRIFTS- OG ORGANISASJONS- LEDELSE I ALT .....	24	22	1	2	17	2	2	:	:	:	:
OFFENTLIG ADMINISTRASJONS- OG FORVALTNINGSARBEID .....	10	9	-	2	6	1	1	:	:	:	:
BEDRIFTS- OG ORGANISASJONSLEDELSE	14	13	1	-	11	1	1	:	:	:	:
KONTORARBEID .....	60	21	1	-	19	1	39	4	5	28	2
HANDELSARBEID .....	68	36	2	-	33	1	32	4	3	24	1
JORDBRUKS-, SKOGBRUKS- OG FISKEARBEID .....	171	124	14	11	91	8	47	13	12	20	2
GRUVE- OG SPRENGNINGSARBEID M.M. ..	3	3	-	-	3	-	-	-	-	-	-
TRANSPORT OG KOMMUNIKASJONSARBEID . INDUSTRI-, BYGGE- OG ANLEGG- ARBEID I ALT .....	112	105	1	7	90	7	7	:	:	:	:
JERN- OG METALLVAREARBEID .....	63	62	-	-	58	4	1	:	:	:	:
ELEKTROARBEID .....	23	23	-	1	21	1	-	-	-	-	-
TREARBEID .....	51	51	2	1	46	2	-	-	-	-	-
NÆRINGSMIDDELARBEID .....	29	26	4	1	20	1	3	:	:	:	:
MASKIN- OG MOTORDRIFT .....	29	29	-	2	27	-	-	-	-	-	-
LASTE-, LOSSE- OG LAGERARBEID ...	19	19	1	-	16	2	-	-	-	-	-
INDUSTRI-, BYGGE- OG ANLEGG SARBEID ELLERS .....	43	37	1	2	31	3	6	2	1	2	1
SERVICEARBEID .....	153	33	1	4	24	4	120	39	17	55	9
MILITÆRT ARBEID, UOPPGITT ELLER IKKE IDENTIFISERBART YRKE .....	99	58	1	1	51	5	41	4	10	24	3



TABELL 9. YRKESAKTIVE 16 ÅR OG OVER MED FAST OPPMØTEPLASS PÅ ARBEID I UKA 25/10 - 31/10 1980, ETTER TALLET PÅ ARBEIDSREISER, REISETID OG YRKESFELT/OPPMØTEPLASS

I ALT	REISETID UNDER 45 MIN	REISETID 45 MIN OG OVER	REISETID 1 GANG			REISETID 2-3 GANGER			REISETID 4 GANGER ELLER FLEKE			UOPP- GITT TALL PÅ REISER
			REISETID UNDER 45 MIN	REISETID 45 MIN OG OVER	UOPP- GITT	REISETID UNDER 45 MIN	REISETID 45 MIN OG OVER	UOPP- GITT	REISETID UNDER 45 MIN	REISETID 45 MIN OG OVER	UOPP- GITT	
			REISETID UNDER 45 MIN	REISETID 45 MIN OG OVER	UOPP- GITT	REISETID UNDER 45 MIN	REISETID 45 MIN OG OVER	UOPP- GITT	REISETID UNDER 45 MIN	REISETID 45 MIN OG OVER	UOPP- GITT	
I ALT .....	1257	55	24	22	6	72	9	1	804	45	18	201
<b>YRKESFELT</b>												
TEKN., VITENSK., HUMANIS- TISK OG KUNSTN. ARBEID ...	411	11	7	1	2	30	1	-	304	14	3	38
OFF. ADM. OG FORVALTN.- ARBEID .....	10	-	-	-	-	-	-	-	9	-	-	1
BEDRIFTS- OG ORG.LEDELSE .	12	1	-	-	-	-	-	-	7	-	-	4
KONTORARBEID .....	59	3	-	1	-	6	1	-	46	-	-	2
HANDELSARBEID .....	65	4	1	2	-	3	-	-	46	2	-	7
JORDBRUKS-, SKOGBRUKS- OG FISKEARBEID .....	161	6	2	2	1	-	-	1	66	3	11	69
GRUVE OG SPRENGNINGS- ARBEID M.M. ....	3	1	-	-	-	-	-	-	-	-	-	2
TRANSPORT OG KOMMUNIKA- SJONSARBEID .....	90	9	1	3	-	7	1	-	47	5	1	16
INDUSTRI-, BYGGE- OG ANLEGG SARBEID I ALT .....	239	10	4	11	2	10	2	-	159	19	-	22
JERN- OG METALLV.ARBEID.	56	-	1	2	-	1	1	-	43	4	-	4
ELEKTROARBEID .....	23	3	-	3	-	-	-	-	14	2	-	1
TREARBEID .....	49	2	-	2	-	1	-	-	35	5	-	4
NÆRINGSMIDDELARBEID ....	27	1	-	-	-	2	-	-	17	3	-	4
MASKIN- OG MOTORDRIFT ..	26	1	2	1	-	1	-	-	15	3	-	3
LASTE-, LOSSE- OG LAGERARBEID .....	18	1	1	-	-	1	-	-	12	1	-	2
INDUSTRI-, BYGGE- OG ANLEGG SARBEID ELLERS ...	40	2	-	3	2	4	1	-	23	1	-	4
SERVICEARBEID .....	141	6	7	1	-	16	2	-	85	1	1	22
MILITÆRT ARBEID, UOPPGITT YRKE .....	66	4	2	1	1	-	2	-	35	1	2	18
<b>OPPMØTEPLASS OG KJØNN</b>												
INNEN BUSTEDSFYLKET .....	1141	28	22	15	4	70	9	1	784	43	18	147
MENN .....	618	16	9	13	3	17	5	1	435	32	8	79
KVINNER .....	523	12	13	2	1	53	4	-	349	11	10	68
I BUSTEDSKOMMUNEN .....	927	16	21	3	2	63	3	1	641	18	18	141
MENN .....	445	7	9	1	2	13	1	1	320	10	8	73
KVINNER .....	482	9	12	2	-	50	2	-	321	8	10	68
1901 HARSTAD .....	209	10	1	9	2	7	6	-	143	25	-	6
MENN .....	169	8	-	9	1	4	4	-	115	22	-	6
KVINNER .....	40	2	1	-	1	3	2	-	28	3	-	-
1902 TROMSØ .....	3	1	-	2	-	-	-	-	-	-	-	-
MENN .....	2	-	-	2	-	-	-	-	-	-	-	-
KVINNER .....	1	1	-	-	-	-	-	-	-	-	-	-
1928 TORSKEN .....	1	1	-	-	-	-	-	-	-	-	-	-
MENN .....	1	1	-	-	-	-	-	-	-	-	-	-
KVINNER .....	-	-	-	-	-	-	-	-	-	-	-	-
1939 STORFJORD .....	1	-	-	1	-	-	-	-	-	-	-	-
MENN .....	1	-	-	1	-	-	-	-	-	-	-	-
KVINNER .....	-	-	-	-	-	-	-	-	-	-	-	-
UTENFOR FYLKET .....	53	22	2	7	2	2	-	-	12	1	-	5
MENN .....	40	17	1	5	2	2	-	-	9	1	-	3
KVINNER .....	13	5	1	2	-	-	-	-	3	-	-	2
1870 SORTLAND .....	21	5	1	2	-	2	-	-	7	1	-	3
MENN .....	15	5	-	1	-	2	-	-	5	1	-	1
KVINNER .....	6	-	1	1	-	-	-	-	2	-	-	2
1851 LØDINGEN .....	8	-	1	1	-	-	-	-	4	-	-	2
MENN .....	7	-	1	-	-	-	-	-	4	-	-	2
KVINNER .....	1	-	-	1	-	-	-	-	-	-	-	-
0301 OSLO .....	4	3	-	1	-	-	-	-	-	-	-	-
MENN .....	4	3	-	1	-	-	-	-	-	-	-	-
KVINNER .....	-	-	-	-	-	-	-	-	-	-	-	-
0220 ASKER .....	3	3	-	-	-	-	-	-	-	-	-	-
MENN .....	-	-	-	-	-	-	-	-	-	-	-	-
KVINNER .....	3	3	-	-	-	-	-	-	-	-	-	-
ANDRE STEDER UTENFOR FYLKET .....	17	11	-	3	2	-	-	-	1	-	-	-
MENN .....	14	9	-	3	2	-	-	-	-	-	-	-
KVINNER .....	3	2	-	-	-	-	-	-	1	-	-	-
UOPPGITT OPPMØTEPLASS ....	63	5	-	-	-	-	-	-	8	1	-	49



TABELL 11. BOLIGER ETTER HUSTYPE OG TALLET PÅ ROM. BOSATTE ETTER TALLET PÅ ROM I BOLIGEN. 1/11 1980

TALLET PÅ ROM UTENOM KJØKKEN	BOLIGER						BOSATTE	
	I ALT	I VÅNINGSHUS I TILKN. TIL GÅRDSDRIFT OG I FRITTL. ENEBOLIGER	I ANDRE ENE- OG TOMANNS- BOLIGER OG SMÅHUS	I BLOKK, LEIE- GÅRD E.L.	I ANDRE BYGG	I UOPP- GITT HUS- TYPE	I ALT	PR. ROM
ALLE .....	1224	900	97	29	29	169	3383	0,7
I ROM .....	75	26	11	25	7	6	105	1,4
MED KJØKKEN								
6 KVM OG OVER .....	15	11	2	1	1	-	35	2,3
MED KJØKKEN								
UNDER 6 KVM .....	24	9	6	6	-	3	29	1,2
UTEN KJØKKEN .....	31	5	3	17	6	-	35	1,1
UOPPGITT .....	5	1	-	1	-	3	6	1,2
2 ROM .....	117	76	26	3	5	7	221	0,9
MED KJØKKEN								
6 KVM OG OVER .....	62	43	15	-	1	3	130	1,0
MED KJØKKEN								
UNDER 6 KVM .....	41	27	8	2	3	1	73	0,9
UTEN KJØKKEN .....	3	2	1	-	-	-	3	0,5
UOPPGITT .....	11	4	2	1	1	3	15	0,7
3 ROM .....	145	112	14	-	4	15	347	0,8
4 " .....	344	283	30	1	7	23	1077	0,8
5 " .....	216	202	4	-	-	10	708	0,7
6 " .....	112	102	5	-	1	4	391	0,6
7 " .....	45	44	-	-	-	1	170	0,5
8 ROM OG OVER .....	37	30	2	-	2	3	134	0,4
UOPPGITT .....	133	25	5	-	3	100	230	-

TABELL 12. BOLIGER ETTER HUSETS BYGGÅR OG HUSTYPE/EIE-/LEIEFORM. BOSATTE OG ROM, ETTER HUSETS BYGGÅR. 1/11 1980

	ALLE	HUSETS BYGGÅR								
		1900 OG FØR	1901- 1920	1921- 1940	1941- 1945	1946- 1950	1951- 1960	1961- 1970	1971- 1980	UOPP- GITT
BOLIGER I ALT .....	1224	139	92	148	13	89	170	178	264	131
HUSTYPE										
I VÅNINGSHUS .....	331	92	48	62	2	27	45	25	25	5
I FRITTLIGGENDE ENEBOLIG ..	569	32	28	66	7	42	90	113	186	5
I REKKEHUS, TERR.HUS E.L. .	39	1	-	-	-	-	1	6	30	1
I HORIZONTALT DELT TOMANNSBOLIG .....	26	2	1	2	2	4	3	4	8	-
I ANNET BYGG UNDER 3 ETG. .	32	3	5	7	-	6	5	3	1	2
I BLOKK, LEIEGÅRD E.L. ....	29	-	-	-	-	-	4	19	2	4
I FORRETNINGSBYGG .....	16	-	2	3	1	2	5	2	1	-
I BYGG FOR FELLES- HUSHOLDNING .....	13	-	-	-	-	-	3	5	1	4
I UOPPGITT HUSTYPE .....	169	9	8	8	1	8	14	1	10	110
EIE-/LEIEFORHOLD TIL BOLIGEN										
EIES I ALT .....	754	97	65	105	7	68	128	121	154	9
PRIVAT .....	722	94	63	102	6	64	123	114	147	9
GJENNOM BORETTSLAG E.L. .	32	3	2	3	1	4	5	7	7	-
LEIES I ALT .....	287	26	19	29	5	15	33	51	96	13
VED VANLIG LEIEKONTRAKT .	81	4	5	10	-	3	6	11	40	2
SOM TJENESTEBOLIG .....	105	7	4	2	-	3	13	31	36	9
FOR ET AVGRENSET TIDSRØM.	15	-	4	1	1	1	1	4	3	-
PÅ ANDRE VILKÅR .....	86	15	6	16	4	8	13	5	17	2
UOPPGITT .....	183	16	8	14	1	6	9	6	14	109
BOSATTE I ALT .....	3383	314	230	377	30	238	465	582	942	205
BOSATTE PR. BOLIG .....	2,8	2,3	2,5	2,5	2,3	2,7	2,7	3,3	3,6	1,6
ROM I ALT .....	4499	604	378	588	46	349	675	697	1063	99
ROM PR. BOLIG .....	4,1	4,4	4,3	4,1	3,8	4,2	4,1	4,0	4,2	2,9
BOSATTE PR. ROM .....	0,7	0,5	0,6	0,6	0,6	0,6	0,7	0,8	0,9	0,7

**TABELL 13. BOLIGER ETTER VIKTIGSTE KILDE TIL OPPVARMING OG BYGGJÆR/INSTALLASJON AV PIPE. BOSATTE ETTER BOLIGENS VIKTIGSTE KILDE TIL OPPVARMING. 1/11 1980**

	EN KILDE VIKTIGST						TO ELLER FLERE LIKEVERDIGE KILDER					UOPP- GITT OPP- VARM- INGS- KILDE
	ALLE	SEN- TRAL- VARME	ELEK- TRISKE OVNER E.L.	OVNER FOR FLY- TENDE BRENSSEL	OVNER FOR FAST BRENSSEL	ALLE	EL. OVNER OG OVNER FOR FAST BRENSSEL	EL. OVNER FOR FLY- TENDE BRENSSEL	OVNER FOR FAST OG FLY- TENDE BRENSSEL	EL. OVNER OG OVNER FOR FAST OG FLY- TENDE BRENSSEL		
<b>BOLIGER I ALT</b> .....	1224	784	70	337	148	229	317	193	64	24	36	123
<b>BYGGJÆR</b>												
1900 OG FØR .....	139	82	1	30	12	39	52	40	4	5	3	5
1901 - 1920 .....	92	67	3	23	12	29	21	11	4	3	3	4
1921 - 1940 .....	148	99	1	35	18	45	45	23	9	5	8	4
1941 - 1945 .....	13	8	-	3	3	2	4	4	-	-	-	1
1946 - 1950 .....	89	51	3	11	12	25	37	21	6	3	7	1
1951 - 1960 .....	170	109	17	31	29	32	59	32	12	4	11	2
1961 - 1970 .....	178	145	25	49	42	29	31	20	8	3	-	2
1971 - 1980 .....	264	193	11	143	19	20	65	40	20	1	4	6
UOPPGITT .....	131	30	9	12	1	8	3	2	1	-	-	98
<b>PIPE</b>												
MED PIPE .....	1026	681	29	275	148	229	317	193	64	24	36	28
UTEN PIPE .....	89	89	39	50	-	-	-	-	-	-	-	-
UOPPGITT .....	109	14	2	12	-	-	-	-	-	-	-	95
<b>BOSATTE I ALT</b> .....	3383	2202	154	938	474	636	967	579	216	67	105	214
<b>BOSATTE PR. BOLIG</b> .	2,8	2,8	2,2	2,8	3,2	2,8	3,1	3,0	3,4	2,8	2,9	1,7
<b>ROM I ALT</b> .....	4499	3008	186	1249	638	935	1393	821	299	106	166	98
<b>ROM PR. BOLIG</b> .....	4,1	4,0	2,7	3,8	4,5	4,3	4,5	4,4	4,7	4,4	4,7	4,1
<b>BOSATTE PR. ROM</b> ...	0,7	0,7	0,8	0,7	0,7	0,7	0,7	0,7	0,7	0,6	0,6	0,7

**TABELL 14. BOLIGER ETTER SANITÆRUTSTYR OG TALLET PÅ ROM. BOSATTE ETTER BOLIGENS SANITÆRUTSTYR. 1/11 1980**

TALLET PÅ ROM UTENOM KJØKKEN	MED BAD						UTEN BAD					UOPP- GITT OM BAD
	ALLE	ALLE	WC I BOLI- GEN	WC UTENFOR BOLI- GEN	ANNET AV- TREDE	UOPP- GITT AV- TREDE	ALLE	WC I BOLI- GEN	WC UTENFOR BOLI- GEN	ANNET AV- TREDE	UOPP- GITT AV- TREDE	
<b>BOLIGER I ALT</b> .....	1224	948	920	4	6	18	145	39	33	70	3	131
<b>1 ROM</b> .....	75	50	50	-	-	-	20	3	13	3	1	5
MED KJØKKEN												
6 KVM OG OVER	15	11	11	-	-	-	2	-	1	1	-	2
MED KJØKKEN												
UNDER 6 KVM	24	14	14	-	-	-	7	2	4	1	-	3
UTEN KJØKKEN	31	21	21	-	-	-	10	-	8	1	1	-
UOPPGITT	5	4	4	-	-	-	1	1	-	-	-	-
<b>2 ROM</b> .....	117	85	83	-	1	1	27	4	14	9	-	5
MED KJØKKEN												
6 KVM OG OVER	62	41	41	-	-	-	20	4	9	7	-	1
MED KJØKKEN												
UNDER 6 KVM	41	36	35	-	1	-	4	-	2	2	-	1
UTEN KJØKKEN	3	1	1	-	-	-	2	-	2	-	-	-
UOPPGITT	11	7	6	-	-	1	1	-	1	-	-	3
<b>3 ROM</b> .....	145	98	92	3	2	1	35	14	3	18	-	12
" .....	344	313	305	1	2	5	27	8	2	17	-	4
" .....	216	200	197	-	-	3	10	2	1	7	-	6
" .....	112	101	98	-	1	2	10	5	-	5	-	1
" .....	45	40	40	-	-	-	4	1	-	3	-	1
" .....	37	32	32	-	-	-	5	1	-	4	-	-
8 ROM OG OVER	37	32	32	-	-	-	5	1	-	4	-	-
UOPPGITT	133	29	23	-	-	6	7	1	-	4	2	97
<b>BOSATTE I ALT</b> .....	3383	2899	2828	11	15	45	276	75	52	144	5	208
<b>BOSATTE PR. BOLIG</b> .....	2,8	3,1	3,1	2,8	2,5	2,5	1,9	1,9	1,6	2,1	1,7	1,6
<b>BOSATTE PR. ROM</b> .....	0,7	0,7	0,7	0,8	0,7	0,6	0,6	0,5	0,8	0,5	1,0	0,6
<b>ROM PR. BOLIG</b> .....	4,1	4,3	4,3	3,3	3,7	4,3	3,4	3,7	1,9	4,0	1,0	3,2

TABELL 15. BOLIGER, ROM OG BOSATTE, ETTER HUSTYPE. 1/11 1980

	ALLE	VÅ- NINGS- HUS I TILKN. TIL GÅRDS- DRIFT	FRITT- LIGG- ENDE- BOLIG	REKKEHUS, TERRASSEHUS, HUS I KJEDE, VERTIKALT DELT TOMANNS- BOLIG	HORI- SON- TALT DELT TO- MANNS- BOLIG	ANNET BOLIGBYGG MED FÆRRE ENN 3 ETASJER	BLOKK, LEIEGÅRD ELLER ANNET BOLIGBYGG MED 3 ETASJER EL. FLERE	FOR- RET- NINGS- BYGG MV.	BYGG FOR FEL- LES- HUS- HOLD- NING	UOPP- GITT HUS- TYPE
BOLIGER I ALT ....	1224	331	569	39	26	32	29	16	13	169
BOSATTE I ALT ....	3383	915	1811	102	68	67	29	53	27	311
BOSATTE PR. BOLIG	2,8	2,8	3,2	2,6	2,6	2,1	1,0	3,3	2,1	1,8
ROM I ALT .....	4499	1502	2327	115	72	105	35	65	15	263
ROM PR. BOLIG ....	4,1	4,7	4,2	3,2	3,0	3,3	1,2	4,3	1,4	3,8
BOSATTE PR. ROM ..	0,7	0,6	0,8	0,8	0,9	0,6	0,8	0,8	1,6	0,6

TABELL 16. BOLIGER ETTER EIE-/LEIEFORM OG AREAL. BOSATTE ETTER EIE-/LEIEFORHOLD TIL BOLIGEN. 1/11 1980

AREAL	ALLE	BOLIGEN EIES			BOLIGEN LEIES				UOPPGITT EIE-/ LEIE- FORM	
		ALLE	PRIVAT	GJENNOM BORETT- LAG E.L.	ALLE	VED VANLIG LEIE- KONTRAKT	SOM TJENESTE- BOLIG	FOR ET AVGRENSET TIDSRUM		PÅ ANDRE VILKÅR
BOLIGER I ALT ....	1224	754	722	32	287	81	105	15	86	183
UNDER 30 KVM ...	69	12	11	1	54	13	32	5	4	3
30- 39 KVM ....	52	21	18	3	25	10	6	1	8	6
40- 49 " ....	89	49	48	1	33	17	7	1	8	7
50- 59 " ....	123	76	69	7	36	17	9	1	9	11
60- 79 " ....	185	136	127	9	37	11	10	-	16	12
80- 99 " ....	317	237	232	5	63	11	23	5	24	17
100-129 " ....	164	138	134	4	19	-	8	1	10	7
130 KVM OG OVER.	71	57	56	1	10	-	5	-	5	4
UOPPGITT AREAL .	154	28	27	1	10	2	5	1	2	116
BOSATTE I ALT ....	3383	2381	2282	99	652	203	220	32	197	350
BOSATTE PR. BOLIG.	2,8	3,2	3,2	3,1	2,3	2,5	2,1	2,1	2,3	1,9
ROM I ALT .....	4499	3340	3224	115	863	186	288	41	347	297
ROM PR. BOLIG ....	4,1	4,5	4,6	4,0	3,1	2,4	2,8	2,9	4,0	4,1
BOSATTE PR. ROM ..	0,7	0,7	0,7	0,8	0,7	1,0	0,7	0,7	0,6	0,6

TABELL 17. BOLIGER, BOSATTE OG ROM, ETTER BOSATTE PR. ROM I BOLIGEN. 1/11 1980

	ALLE	BOSATTE PR. ROM UTENOM KJØKKEN									
		UNDER 0,25	0,25- 0,49	0,50- 0,74	0,75- 0,99	1,00- 1,24	1,25- 1,49	1,50- 1,74	1,75- 1,99	2,00 OG OVER	UOPP- GITT
BOLIGER I ALT .....	1224	54	206	315	130	236	66	46	3	35	133
BOSATTE I ALT .....	3383	64	348	747	489	770	336	220	23	156	230
BOSATTE PR. BOLIG .....	2,8	1,2	1,7	2,4	3,8	3,3	5,1	4,8	7,7	4,5	1,7
ROM I ALT .....	4499	335	1000	1311	619	750	261	144	13	66	-
ROM PR. BOLIG .....	4,1	6,2	4,9	4,2	4,8	3,2	4,0	3,1	4,3	1,9	-



**TABELL 20. FAMILIER OG PERSONER I PRIVATHUSHOLDNINGER, ETTER FAMILIETYPPE OG EIE-/LEIEFORHOLD TIL BOLIGEN/ TALLET PÅ ROM I BOLIGEN. 1/11 1980**

	I ALT		FAMILIER MED 'EN' PERSON	FAMILIER MED TO ELLER FLERE PERSONER							
	FAMILIER	PERSONER		I ALT		EKTEPAR UGIFTE BARN	EKTEPAR MED UGIFTE BARN		MOR ELLER FAR MED UGIFTE BARN		FAM. MED UOPPGITT TYPE
				FAMILIER	PERSONER		FAMILIER	PERSONER	FAMILIER	PERSONER	
I ALT .....	1367	3383	485	882	2898	260	491	2056	124	306	7
<b>EIE-/LEIEFORHOLD TIL BOLIGEN</b>											
EIES I ALT .....	851	2381	217	634	2164	182	371	1595	78	197	3
PRIVAT .....	815	2282	205	610	2077	176	357	1529	75	190	2
GJENNOM BORETTSLAG E.L. ..	36	99	12	24	87	6	14	66	3	7	1
LEIES I ALT .....	316	652	149	167	503	42	93	345	30	70	2
VED VANLIG LEIEKONTRAKT ..	95	203	45	50	158	5	32	116	13	32	-
SOM TJENESTEBOLIG .....	109	220	57	52	163	13	30	117	8	18	1
FOR ET AVGRENSET TIDSRUM .	16	32	10	6	22	-	5	19	1	3	-
PÅ ANDRE VILKÅR .....	96	197	37	59	160	24	26	93	8	17	1
UOPPGITT .....	200	350	119	81	231	36	27	116	16	39	2
<b>TALLET PÅ ROM I BOLIGEN</b>											
<b>UTENOM KJØKKEN</b>											
1 ROM .....	80	105	67	13	38	5	6	23	2	5	-
MED KJØKKEN											
6 KVM OG OVER .....	18	35	10	8	25	2	5	18	1	3	-
MED KJØKKEN											
UNDER 6 KVM .....	25	29	21	4	8	3	-	-	1	2	-
UTEN KJØKKEN .....	31	35	30	1	5	-	1	5	-	-	-
UOPPGITT .....	6	6	6	-	-	-	-	-	-	-	-
2 ROM .....	133	221	80	53	141	20	24	83	7	14	2
MED KJØKKEN											
6 KVM OG OVER .....	73	130	39	34	91	11	14	51	7	14	2
MED KJØKKEN											
UNDER 6 KVM .....	46	73	29	17	44	9	8	26	-	-	-
UTEN KJØKKEN .....	3	3	3	-	-	-	-	-	-	-	-
UOPPGITT .....	11	15	9	2	6	-	2	6	-	-	-
3 ROM .....	155	347	54	101	293	38	44	171	19	46	-
4 " .....	376	1077	71	305	1006	88	177	732	37	92	3
5 " .....	251	708	63	188	645	55	110	474	23	61	-
6 " .....	128	391	30	98	361	17	66	286	14	37	1
7 " .....	56	170	14	42	156	11	27	125	4	9	-
8 ROM OG OVER .....	47	134	13	34	121	11	18	86	5	13	-
UOPPGITT .....	141	230	93	48	137	15	19	76	13	29	1

**TABELL 21. TALLET PÅ PRIVATHUSHOLDNINGER MED UTVALGTE KJENNETEGN FOR BOLIGSTANDARD, OG DISPONERING AV PERSONBIL. BOSATTE I SLIKE HUSHOLDNINGER, ETTER ALDER. 1/11 1980**

	ALLE	WC I BOLIGEN	BAD I BOLIGEN	TELEFON I BOLIGEN	BRENSEL- OVN I BOLIGEN	BOLIG- BYGGET ETTER 1945	HUSHOLD- NINGEN ETIER BOLIGEN	KJØKKEN OVER I BOLIGEN	BIL DIS- PONERES AV HUS- HOLDNINGEN
PRIVATHUSHOLDNINGER ...	1224	979	948	728	974	701	754	920	675
BOSATTE .....	3383	2946	2899	2138	2913	2227	2381	2842	2359
0-19 ÅR .....	1046	960	964	639	914	820	781	934	867
20-39 " .....	983	841	833	526	748	707	574	778	769
40-59 " .....	614	551	543	418	566	410	492	541	468
60-69 " .....	380	339	327	291	363	193	300	326	180
70-79 " .....	265	199	191	199	238	86	183	198	64
80 ÅR OG OVER .....	95	56	41	65	84	11	51	65	11
BOSATTE PR. BOLIG .....	2,8	3,0	3,1	2,9	3,0	3,2	3,2	3,1	3,5
ROM PR. BOLIG .....	4,1	4,2	4,3	4,5	4,4	4,1	4,5	4,5	4,4
BOSATTE PR. ROM .....	0,7	0,7	0,7	0,7	0,7	0,8	0,7	0,7	0,8
HUSHOLDNINGER HVOR FØREKOMST AV KJENNETEGNET IKKE ER OPPGITT .....	-	121	131	135	90	131	183	172	185

TABELL 22. FOLKEMENGDEN ETTER ALDER, KJØNN OG TYPE BOLIGSTRØK/GRUNNKRETS. 1/11 1980

I ALT	ALDER. ÅR											
	0-6	7-15	16-19	20-24	25-29	30-49	50-59	60-66	67-69	70-79	80 OG OVER	
KOMMUNEN .....	3684	307	557	228	329	289	865	336	256	129	274	114
MENN .....	1849	172	296	120	179	133	443	163	118	56	120	49
KVINNER .....	1835	135	261	108	150	156	422	173	138	73	154	65
TYPE BOLIGSTRØK OG KJØNN												
TETTBYGDE STRØK .....	1801	141	270	115	209	169	472	144	97	40	90	54
MENN .....	873	75	143	64	111	69	231	67	42	15	34	22
KVINNER .....	928	66	127	51	98	100	241	77	55	25	56	32
8021 BORKENES .....	1801	141	270	115	209	169	472	144	97	40	90	54
MENN .....	873	75	143	64	111	69	231	67	42	15	34	22
KVINNER .....	928	66	127	51	98	100	241	77	55	25	56	32
SPREDTBYGDE STRØK .....	1866	164	287	111	115	117	390	191	158	89	184	60
MENN .....	968	96	153	56	66	62	210	95	76	41	86	27
KVINNER .....	898	68	134	55	49	55	180	96	82	48	98	33
UOPPGITT BOLIGSTRØK .....	17	2	-	2	5	3	3	1	1	-	-	-
GRUNNKRETS OG KJØNN												
01 KVÆFJORD VESTRE .....	710	54	116	52	40	30	148	74	59	36	75	26
MENN .....	374	31	65	28	20	19	76	43	27	17	34	14
KVINNER .....	336	23	51	24	20	11	72	31	32	19	41	12
0101 VESTRE GODFJORD .....	89	2	4	7	5	1	13	15	12	10	18	2
MENN .....	46	1	3	2	2	1	6	8	5	6	10	2
KVINNER .....	43	1	1	5	3	-	7	7	7	4	8	-
0102 ØSTRE GODFJORD .....	106	4	15	8	5	5	20	7	12	6	17	7
MENN .....	52	3	8	6	3	2	11	4	4	2	7	2
KVINNER .....	54	1	7	2	2	3	9	3	8	4	10	5
0103 YTRE GULLESFJORD .....	240	23	47	20	12	12	61	22	6	10	19	8
MENN .....	127	12	26	10	6	7	32	14	2	6	9	3
KVINNER .....	113	11	21	10	6	5	29	8	4	4	10	5
0104 INDRE GULLESFJORD .....	275	25	50	17	18	12	54	30	29	10	21	9
MENN .....	149	15	28	10	9	9	27	17	16	3	8	7
KVINNER .....	126	10	22	7	9	3	27	13	13	7	13	2
02 KVÆFJORD ØSTRE .....	2957	251	441	174	284	256	714	261	196	93	199	88
MENN .....	1467	140	231	92	157	112	365	119	91	39	86	35
KVINNER .....	1490	111	210	82	127	144	349	142	105	54	113	53
0201 REFSNES .....	147	10	22	11	10	2	33	15	17	8	15	4
MENN .....	79	6	11	3	8	1	19	6	11	3	9	2
KVINNER .....	68	4	11	8	2	1	14	9	6	5	6	2
0202 HEMMESTAD .....	117	14	26	3	3	6	23	9	9	6	16	2
MENN .....	61	9	11	1	3	3	13	4	6	1	10	-
KVINNER .....	56	5	15	2	-	3	10	5	3	5	6	2
0203 KVEØY .....	140	9	23	6	4	13	29	11	17	9	13	6
MENN .....	64	4	8	-	2	8	17	4	9	4	6	2
KVINNER .....	76	5	15	6	2	5	12	7	8	5	7	4
0204 STRAUMEN .....	97	9	9	6	9	8	21	12	8	3	9	3
MENN .....	52	6	5	3	4	5	12	7	2	1	5	2
KVINNER .....	45	3	4	3	5	3	9	5	6	2	4	1
0205 VIK .....	290	27	40	17	16	30	58	37	24	9	22	10
MENN .....	154	16	24	12	9	16	29	17	12	6	8	5
KVINNER .....	136	11	16	5	7	14	29	20	12	3	14	5
0206 VIKELAND .....	38	6	2	-	2	5	8	5	4	3	2	1
MENN .....	18	4	2	-	-	-	6	2	1	2	1	-
KVINNER .....	20	2	-	-	2	5	2	3	3	1	1	1
0207 GÅRE INDRE .....	110	9	19	12	6	2	30	12	6	2	9	3
MENN .....	52	4	7	8	3	-	15	6	3	2	4	-
KVINNER .....	58	5	12	4	3	2	15	6	3	-	5	3
0208 GÅRE YTRE .....	152	7	25	11	12	9	37	14	12	2	17	6
MENN .....	74	5	14	3	8	4	17	7	5	-	7	4
KVINNER .....	78	2	11	8	4	5	20	7	7	2	10	2
0210 BORKENES .....	1065	108	187	57	98	83	249	85	68	29	57	44
MENN .....	533	57	102	37	52	40	121	44	32	11	19	18
KVINNER .....	532	51	85	20	46	43	128	41	36	18	38	26
0211 TRASTAD .....	484	19	39	35	93	76	159	33	13	7	9	1
MENN .....	219	10	20	16	48	25	79	10	4	2	5	-
KVINNER .....	265	9	19	19	45	51	80	23	9	5	4	1
0212 UTSTRAND .....	118	9	15	4	8	12	20	15	10	9	11	5
MENN .....	61	8	8	3	4	7	10	7	3	4	5	2
KVINNER .....	57	1	7	1	4	5	10	8	7	5	6	3
0213 ELDE .....	83	10	14	5	13	-	20	10	2	2	5	2
MENN .....	48	6	10	3	10	-	12	3	-	2	2	-
KVINNER .....	35	4	4	2	3	-	8	7	2	-	3	2
0214 MOLVIK .....	116	14	20	7	10	10	27	3	6	4	14	1
MENN .....	52	5	9	3	6	3	15	2	3	1	5	-
KVINNER .....	64	9	11	4	4	7	12	1	3	3	9	1
UOPPGITT BOSTED .....	17	2	-	2	5	3	3	1	1	-	-	-



TABELL 23. YRKESAKTIVE 16 ÅR OG OVER, ETTER NÆRING, KJØNN OG TYPE BOLIGSTRØK/GRUNNKRETS. 1/11 1980

I ALT	JORD- BRUK, SKOG- BRUK, FISKE OG FANGST	INDU- STRI OG BERG- VERKS- DRIFT	KRAFT- OG VANN- FOR- SYNING	BYGGE- OG ANLEGG- VIRK- SOMHET	VARE- HANDEL, HOTELL- OG RES- TAURANT- VIRKSOM- HET	TRANSPORT, LAGRING, POST OG TELE- KOMMUNI- KASJONER	BANK-, FI- NANS- OG FORSIK- RINGSVIRK- SOMHET, EIEND.- DRIFT OG FORR.-MESS. TJ.YTING	OFFENT- LIG, SOCIAL OG PRIVAT TJE- NESTE- YTING	UOPP- GITT NÆRING	
KOMMUNEN .....	1709	258	138	6	142	156	137	25	827	20
MENN .....	961	167	127	6	135	87	123	17	290	9
KVINNER .....	748	91	11	-	7	69	14	8	537	11
TYPE BOLIGSTRØK OG KJØNN										
TETTBYGDE STRØK .....	848	38	63	4	54	63	56	18	545	7
MENN .....	427	32	60	4	51	44	47	11	178	-
KVINNER .....	421	6	3	-	3	19	9	7	367	7
8021 BORKENES .....	848	38	63	4	54	63	56	18	545	7
MENN .....	427	32	60	4	51	44	47	11	178	-
KVINNER .....	421	6	3	-	3	19	9	7	367	7
SPREDTBYGDE STRØK .....	850	220	75	2	87	92	80	7	277	10
MENN .....	529	135	67	2	83	43	76	6	109	8
KVINNER .....	321	85	8	-	4	49	4	1	168	2
UOPPGITT BOLIGSTRØK .....	11	-	-	-	1	1	1	-	5	3
GRUNNKRETS OG KJØNN										
01 KVÆFJORD VESTRE .....	289	100	22	1	39	31	38	1	55	2
MENN .....	197	61	20	1	36	17	36	1	23	2
KVINNER .....	92	39	2	-	3	14	2	-	32	-
0101 VESTRE GODFJORD ..	35	16	1	-	4	4	4	-	5	1
MENN .....	24	12	1	-	4	1	3	-	2	1
KVINNER .....	11	4	-	-	-	3	1	-	3	-
0102 ØSTRE GODFJORD ..	45	20	3	-	6	6	2	-	8	-
MENN .....	28	13	2	-	5	4	2	-	2	-
KVINNER .....	17	7	1	-	1	2	-	-	6	-
0103 YTRE GULLESFJORD ..	101	33	5	-	8	12	22	-	21	-
MENN .....	70	19	5	-	8	5	21	-	12	-
KVINNER .....	31	14	-	-	-	7	1	-	9	-
0104 INDRE GULLESFJORD	108	31	13	1	21	9	10	1	21	1
MENN .....	75	17	12	1	19	7	10	1	7	1
KVINNER .....	33	14	1	-	2	2	-	-	14	-
02 KVÆFJORD ØSTRE .....	1409	158	116	5	102	124	98	24	767	15
MENN .....	759	106	107	5	98	70	87	16	264	6
KVINNER .....	650	52	9	-	4	54	11	8	503	9
0201 REFSNES .....	58	12	10	-	4	10	9	-	13	-
MENN .....	40	9	10	-	4	5	8	-	4	-
KVINNER .....	18	3	-	-	-	5	1	-	9	-
0202 HEMMESTAD .....	45	9	3	-	6	-	8	-	19	-
MENN .....	30	9	2	-	6	-	7	-	6	-
KVINNER .....	15	-	1	-	-	-	1	-	13	-
0203 KVEØY .....	67	18	6	-	5	5	11	1	20	1
MENN .....	40	12	5	-	5	-	11	1	5	1
KVINNER .....	27	6	1	-	-	5	-	-	15	-
0204 STRAUMEN .....	52	14	4	1	5	8	3	-	16	1
MENN .....	29	4	4	1	5	4	3	-	7	1
KVINNER .....	23	10	-	-	-	4	-	-	9	-
0205 VIK .....	155	33	13	-	16	15	8	1	67	2
MENN .....	89	18	12	-	16	7	8	1	25	2
KVINNER .....	66	15	1	-	-	8	-	-	42	-
0206 VIKELAND .....	23	4	1	-	3	4	-	2	9	-
MENN .....	10	3	1	-	2	2	-	1	1	-
KVINNER .....	13	1	-	-	1	2	-	1	8	-
0207 GÅRE INDRE .....	58	11	4	-	9	9	3	-	22	-
MENN .....	33	9	4	-	8	6	3	-	3	-
KVINNER .....	25	2	-	-	1	3	-	-	19	-
0208 GÅRE YTRE .....	80	8	9	-	3	4	3	4	48	1
MENN .....	42	6	9	-	3	2	2	2	18	-
KVINNER .....	38	2	-	-	-	2	1	2	30	1
0210 BORKENES .....	566	15	48	4	38	47	47	13	350	4
MENN .....	296	14	45	4	37	34	39	8	115	-
KVINNER .....	270	1	3	-	1	13	8	5	235	4
0211 TRASTAD .....	148	4	3	-	5	4	3	1	126	2
MENN .....	58	3	3	-	4	2	3	1	42	-
KVINNER .....	90	1	-	-	1	2	-	-	84	2
0212 UTSTRAND .....	65	9	4	-	2	4	-	-	43	3
MENN .....	34	6	3	-	2	2	-	-	19	2
KVINNER .....	31	3	1	-	-	2	-	-	24	1
0213 ELDE .....	40	10	5	-	3	6	2	-	14	-
MENN .....	27	6	4	-	3	3	2	-	9	-
KVINNER .....	13	4	1	-	-	3	-	-	5	-
0214 MOLVIK .....	52	11	6	-	3	8	1	2	20	1
MENN .....	31	7	5	-	3	3	1	2	10	-
KVINNER .....	21	4	1	-	-	5	-	-	10	1
UOPPGITT BOSTED .....	11	-	-	-	1	1	1	-	5	3

TABELL 24. TALLET PÅ PRIVATHUSHOLDNINGER MED UTVALGTE KJENNETEGN FOR BOLIGSTANDARD, OG DISPONERING AV PERSONBIL. BOLIGSTRØK/GRUNNKRETS. 1/11 1980

	ALLE	WC I BOLIGEN	WC UTENFOR BOLIGEN	ANNET AVTREDE	BAD I BOLIGEN	TELEFON I BOLIGEN	PIPE I BOLIGEN	BOLI- GEN BYGGET ETTER 1945	HUS- HOLD- NINGEN EIER BOLIGEN	KJØKKEN 6 KVM OG OVER I BOLIGEN	BIL DIS- PONERES AV HUS- HOLD- NINGEN
KOMMUNEN .....	1224	979	39	85	948	728	1026	701	754	920	675
<b>TYPE BOLIGSTRØK</b>											
TETTBYGDE STRØK .....	571	470	29	8	448	310	431	357	285	394	323
8021 BORKENES .....	571	470	29	8	448	310	431	357	285	394	323
SPRETTBYGDE STRØK ..	641	505	10	77	496	415	593	341	467	524	349
UOPPGITT BOLIGSTRØK	12	4	-	-	4	3	2	3	2	2	3
<b>GRUNNKRETS</b>											
01 KVÆFJORD VESTRE ..	239	196	2	23	194	154	227	134	181	200	119
0101 VESTRE GODFJO	38	32	1	1	30	25	35	15	33	32	19
0102 ØSTRE GODFJOR	42	34	-	6	34	25	40	17	28	37	14
0103 YTRE GULLESFJ	71	62	-	5	59	42	69	44	55	61	44
0104 INDRE GULLESF	88	68	1	11	71	62	83	58	65	70	42
02 KVÆFJORD ØSTRE ..	973	779	37	62	750	571	797	564	571	718	553
0201 REFSNES .....	52	40	1	7	38	33	46	25	42	38	20
0202 HEMMESTAD ...	34	29	-	4	29	27	32	19	25	26	21
0203 KVEØY .....	52	42	-	4	41	39	45	19	39	41	25
0204 STRAUMEN .....	35	23	2	8	24	22	33	19	22	30	19
0205 VIK .....	99	77	2	12	77	55	93	64	61	83	65
0206 VIKELAND .....	16	10	-	4	9	10	14	7	10	13	11
0207 GÅRE INDRE ..	36	28	1	5	28	21	34	17	23	33	24
0208 GÅRE YTRE ...	56	49	2	1	45	35	48	25	32	48	28
0210 BORKENES .....	356	314	17	4	301	212	309	246	216	279	229
0211 TRASTAD .....	128	82	9	-	77	44	45	73	17	38	44
0212 UTSTRAND .....	46	40	1	4	38	33	44	19	38	40	27
0213 ELDE .....	23	16	1	4	15	17	22	10	19	21	17
0214 MOLVIK .....	40	29	1	5	28	23	32	21	27	28	23
UOPPGITT BOSTED .....	12	4	-	-	4	3	2	3	2	2	3

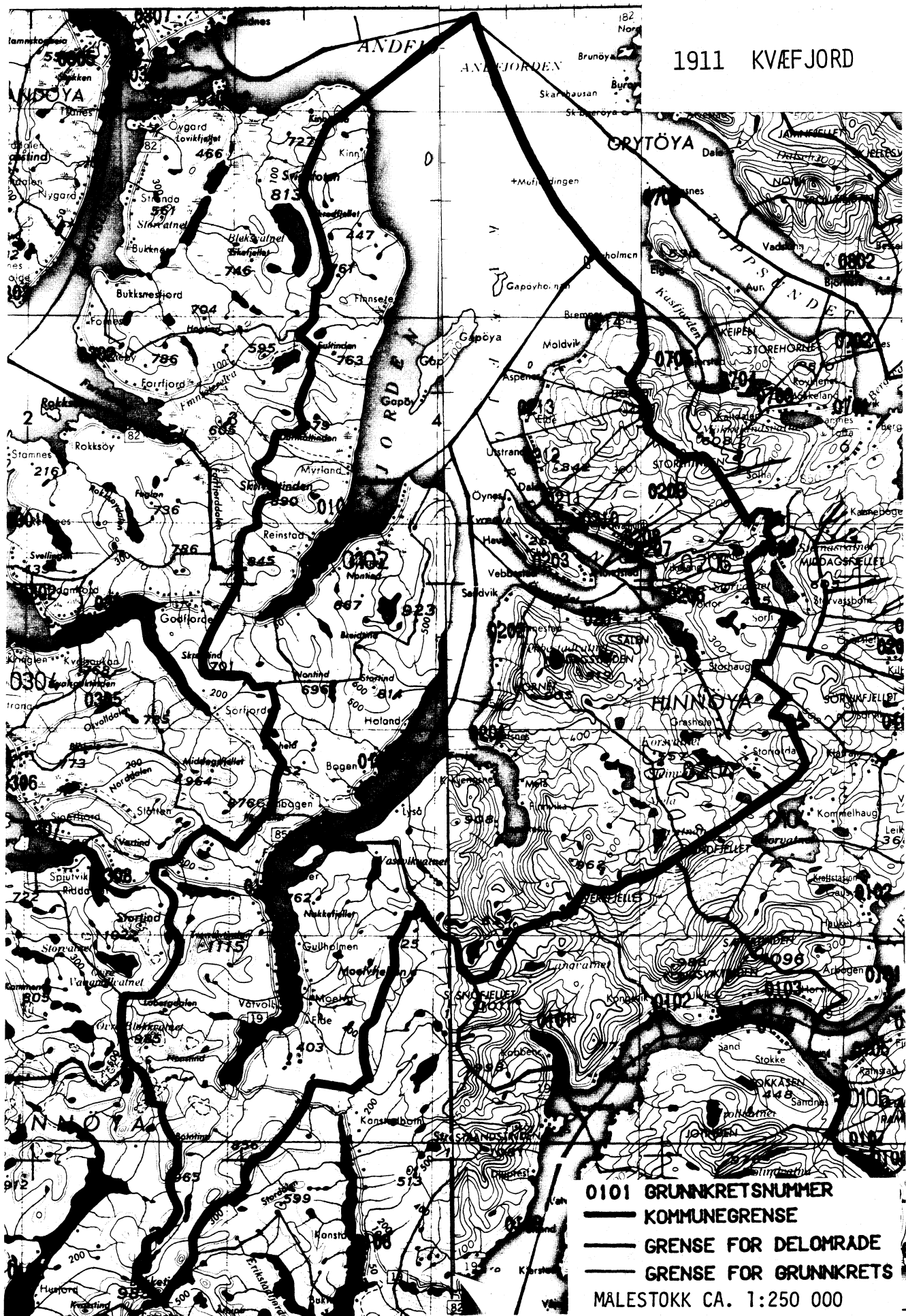


OVERSIKT SOM VISER HVILKEN KOMMUNE OG FOLKETELLINGSKRETS  
GRUNNKRETSENE I 1980 TILHØRTE VED FOLKE- OG BOLIGTELLINGEN I 1970

GRUNNKRETS 1980	KOMM 1970	---FOLKETELLINGSKRETS 1970---	
		HEL KRETS	DEL AV KRETS
0101 VESTRE GODFJORD	1911	1	
0102 ØSTRE GODFJORD	1911	2	
0103 YTRE GULLESFJORD	1911	3	
0104 INDRE GULLESFJORD	1911	4	
0201 REFSNES	1911	5	
0202 HEMMESTAD	1911	6	
0203 KVEØY	1911	7	
0204 STRAUMEN	1911		8
0205 VIK	1911		8
0206 VIKELAND	1911		9
0207 GÅRE INDRE	1911		9
0208 GÅRE YTRE	1911		9-10
0209 BORKENES ØVRE	1911		UBEBODD
0210 BORKENES	1911		10
0211 TRASTAD	1911		10
0212 UTSTRAND	1911	11	
0213 ELDE	1911		12
0214 MOLVIK	1911		12

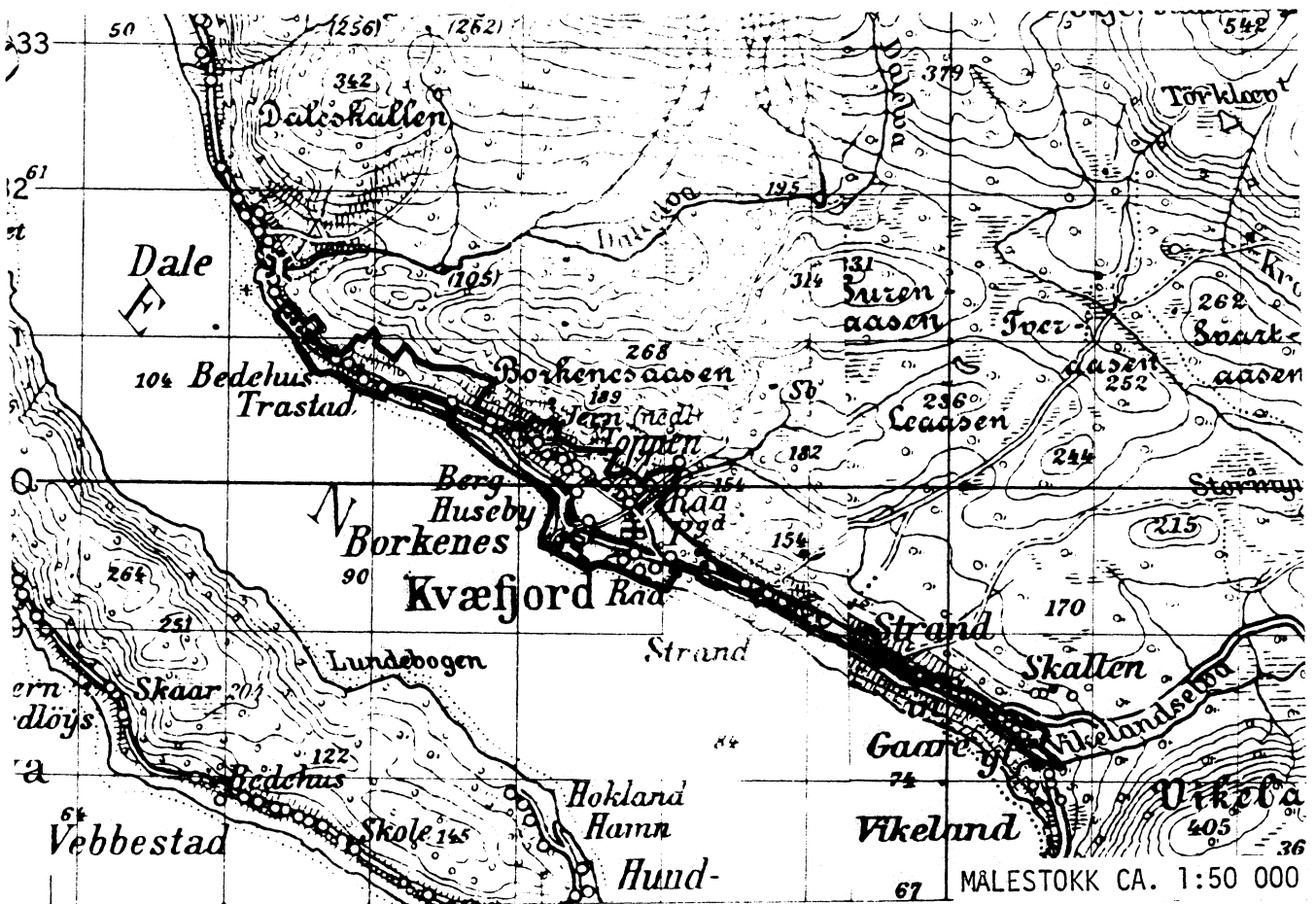


1911 KVÆFJORD





## AVGRENSING AV BORKENES TETTSTED



Med samtykke fra Norges geografiske oppmåling er NGOs kartmateriale brukt som kartgrunnlag.





## Personskjema

## Folke- og bolig telling 1980

Undergitt  
taushetsplikt

Statistisk  
Sentralbyrå  
Folke-  
tellingkontoret

Send skjemaet tilbake i svarkonvolutten  
som mottakeren av boligskjemaet  
har fått.

Lovhjemmel:

Stortingsvedtak av 16. november 1978, med hjemmel i lov nr. 2 av 25. april 1907.

SETT KRYSS SLIK:

IKKE SLIK:

BRUK HELST  
BLYANT ELLER  
BLÅ/SVART  
KULEPENN.

H

**1. Hvem bor De sammen med i leiligheten?** Rettledningen beskriver hva vi mener med en leilighet.  
Sett flere kryss hvis nødvendig

1  Ingen

4  Datter, sønn

2  Ektefelle

5  Mor, far

3  Forlovede eller annen person  
jeg lever sammen med (uten  
å ha inngått formelle ekteskap)

6  Søsken, svigerforeldre, barnebarn,  
svoger, svigerinne, svigerbarn, tante,  
onkel, nevø, niese, besteforeldre

7  Andre personer

**2. Hvilket trossamfunn er De tilsluttet?**

1  Den norske kirke  
(statskirken)

2  Trossamfunn utenfor  
Den norske kirke

3  Ikke tilsluttet  
trossamfunn

**3. Utenlandsk utdanning.**

Dette spørsmålet besvares bare av dem som har tatt utdanning utenfor Norge.  
De som bodde i Norge i 1970 oppgir ikke utenlandsk utdanning tatt før 1970.

**Oppgi viktigste utdanning, i hvilket land den er fullført, og hvor lang skolegang De har i utlandet.**

Utdanning .....

Land .....

Samlet skolegang i utlandet i antall år .....

**4. Hva var Deres viktigste kilde til livsopphold i året fra 1. nov. -79 til 31. okt. -80?**

Sett bare ett kryss

1  Inntekt av eget arbeid, eller andre personers (f.eks. ektefelles, foreldres) arbeid

2  Verneplikts-/siviltjeneste

3  Pensjon, trygd

4  Stipend, lån, formue, føderåd, leieinntekt eller annen formuesinntekt

**5. Utførte De inntektsgivende arbeid i minst 100 timer i året fra 1. nov. -79 til 31. okt. -80?**  
Som inntektsgivende arbeid regnes også arbeid som et familiemedlem har utført i familiebedrift (f.eks. butikk, gårdsbruk).

1  Ja

2  Nei

Se rettledningen

**Spørsmål 6 - 15 gjelder inntektsgivende arbeid, og besvares bare av dem som har svart "Ja" på spørsmål 5.**

**6. Oppgi navn og adresse på det arbeidssted (bedrift) hvor De utførte inntektsgivende arbeid lengst tid i året fra 1. nov. -79 til 31. okt. -80.** Med bedrift menes f.eks. fabrikk, butikk, gårdsbruk, kontor e.l. Se rettledningen

Navn: .....

Adresse: .....

Poststed: .....

**7. Beskriv virksomheten på dette arbeidsstedet så nøyaktig som mulig.**  
Skriv f.eks. jordbruk, produksjon av møbler, leiebiltransport, bokhandel, salg av biler e.l.

Virksomhet: .....

**8. Hvilket yrke (tittel) hadde De på dette arbeidsstedet?**  
Skriv f.eks. hjemmehjelp, rørlegger, sykepleier, damefrisør, rengjøringshjelp, platearbeider, reklamekonsulent e.l.

Yrke: .....

**9. På hvilken måte er/var De knyttet til arbeidsstedet De har oppgitt i spørsmål 6?**

1  Som fast eller midlertidig ansatt

2  Som selvstendig (eier)

3  Som familiemedlem uten fast lønn i familiebedrift

**10. Hvor mange timer inntektsgivende arbeid utførte De i året fra 1. nov. -79 til 31. okt. -80?**  
Ta med alt inntektsgivende arbeid De utførte i hele perioden.

1  100 - 499 arbeidstimer

2  500 - 999 arbeidstimer

3  1000 - 1299 arbeidstimer

4  1300 arbeidstimer eller flere

H

**11. Hvor mange timer inntektsgivende arbeid utførte De i uken 25. - 31. okt.?**

1  Ingen, arbeide ikke denne uken

2  1 - 9 timer

4  20 - 29 timer

Arbeide De ikke denne uken, skal De ikke fylle ut resten av skjemaet

3  10 - 19 timer

5  30 timer eller flere

**12. Hvor møtte De på arbeid i uken 25. - 31. okt.?**

1  Jeg møtte fast på samme arbeidssted/adresse som er oppgitt i spørsmål 6

2  Jeg møtte fast på annet sted

(Skriv navnet på kommunen)

3  Jeg møtte på forskjellige steder denne uken

Møtte De på forskjellige steder denne uken, skal De ikke fylle ut resten av skjemaet.

**13. Hvor ofte reiste eller gikk De fra Deres hjemsted til arbeidsstedet i uken 25. - 31. okt.?**  
Se rettledningen.

1  1 gang

3  4 ganger eller flere

2  2 - 3 ganger

4  Var ikke på hjemstedet denne uken

**14. Hvor lang tid brukte De vanligvis fra Deres hjemsted til arbeidsstedet (én vei) i uken 25. - 31. okt.?**

1  0 - 14 min.

2  15 - 29 min.

3  30 - 44 min.

4  45 min. eller mer

**15. Hvilke transportmidler brukte De vanligvis fra Deres hjemsted til arbeidsstedet (én vei) i uken 25. - 31. okt.?**  
Sett flere kryss hvis nødvendig.

1  Bil


2  Buss

3  Tog, trikk, T-bane

4  Båt

5  Brukte sykkel  
Gikk i mer enn 10 min

6  Annet



## Boligskjema

Folke- og boligteiling 1980

Undergitt  
taushetspliktStatistisk  
Sentralbyrå  
Folke-  
tellingskontoretFor hver leilighet skal det nyttes bare en svar-  
konvolutt. Alle personskjemaene og det utfylte  
boligskjemaet sendes samlet i svarkonvolutten.

Lovhjemmel

Stortingsvedtak av 16. november 1978 med hjemmel i lov nr. 2 av 25. april 1907.

SETT KRYSS SLIK: IKKE SLIK: BRUK HELST  
BLYANT ELLER  
BLÅ/SVART  
KULEPENN.

H

1. Har andre som bor i leiligheten mottatt boligskjema? 1 <input type="checkbox"/> Nei 2 <input type="checkbox"/> Ja		Les teksten under midten på skjemaet før De fortsetter.	
2. Hvor mange rom på 6m <sup>2</sup> eller mer er det i leiligheten? Ta ikke med kjøkken, bad og gang		3. Hvor stor er leiligheten, målt i kvadratmeter?	
<input type="checkbox"/> 1 rom	<input type="checkbox"/> 5 rom	1 <input type="checkbox"/> Under 30m <sup>2</sup>	5 <input type="checkbox"/> 60-79m <sup>2</sup>
<input type="checkbox"/> 2 rom	<input type="checkbox"/> 6 rom	2 <input type="checkbox"/> 30-39m <sup>2</sup>	6 <input type="checkbox"/> 80-99m <sup>2</sup>
<input type="checkbox"/> 3 rom	<input type="checkbox"/> 7 rom	3 <input type="checkbox"/> 40-49m <sup>2</sup>	7 <input type="checkbox"/> 100-129m <sup>2</sup>
<input type="checkbox"/> 4 rom	<input type="checkbox"/> 8 rom eller flere	4 <input type="checkbox"/> 50-59m <sup>2</sup>	8 <input type="checkbox"/> 130m <sup>2</sup> eller mer
5. Hvor stort kjøkken er det i leiligheten?		4. Hva slags eie-/leieforhold er det til leiligheten? Sett bare ett kryss.	
1 <input type="checkbox"/> Kjøkkenet er 6m <sup>2</sup> eller større	2 <input type="checkbox"/> Kjøkkenet er mindre enn 6m <sup>2</sup>	1 <input type="checkbox"/> Jeg/vi eier den gjennom borettslag, aksjeselskap e.l.	3 <input type="checkbox"/> Jeg/vi leier den ved vanlig leiekontrakt
2 <input type="checkbox"/> Kjøkkenet er mindre enn 6m <sup>2</sup>	3 <input type="checkbox"/> Det er ikke kjøkken i leiligheten	2 <input type="checkbox"/> Jeg/vi eier den alene eller sammen med andre	4 <input type="checkbox"/> Jeg/vi leier den gjennom arbeidsforhold (tjenestebolig)
6. Hva slags WC/do har de som bor i leiligheten adgang til?		7. Hva er leilighetens viktigste oppvarmingskilde?	
1 <input type="checkbox"/> Vannklosett i leiligheten	2 <input type="checkbox"/> Vannklosett utenfor leiligheten	1 <input type="checkbox"/> Sentralvarme (radiatorer e.l.)	3 <input type="checkbox"/> Ovner for flytende brensel (olje, parafin e.l.)
2 <input type="checkbox"/> Vannklosett i leiligheten	3 <input type="checkbox"/> Annet avtrede	2 <input type="checkbox"/> Elektriske ovner, varmekabler e.l.	4 <input type="checkbox"/> Ovner for fast brensel (ved, koks e.l.)

## Spørsmål 8 - 15 nedenfor skal også besvares

Hvis det er mottatt ett boligskjema i leiligheten, fylles det ut og sendes tilbake i svarkonvolutten sammen med alle personskjemaene.

Hvis flere i leiligheten har mottatt boligskjema og svarkonvolutt, så gjør følgende:

1. Ta kontakt med den (de) andre som har mottatt boligskjema.
2. Fyll ut ett av boligskjemaene.
3. Send dette skjemaet sammen med de utfylte personskjemaene tilbake i samme svarkonvolutten.

8. Er det pipe i leiligheten?	9. Er det montert brenselovn eller peis i leiligheten?	10. Er det bad eller dusj i leiligheten?	11. Er det telefon i leiligheten?	12. Disponerer noen av dem som bor i leiligheten personbil?
1 <input type="checkbox"/> Ja 2 <input type="checkbox"/> Nei	1 <input type="checkbox"/> Ja 2 <input type="checkbox"/> Nei	1 <input type="checkbox"/> Ja 2 <input type="checkbox"/> Nei	1 <input type="checkbox"/> Ja 2 <input type="checkbox"/> Nei	1 <input type="checkbox"/> Ja 2 <input type="checkbox"/> Nei

H

13. Hva slags hus ligger leiligheten i? Se rettledningen.		14. Når ble huset bygd?		
1 <input type="checkbox"/> Våningshus i tilknytning til gårdsdrift (hovedbygning, kårbolig, forpakterbolig e.l.)	5 <input type="checkbox"/> Annet boligbygg med mindre enn 3 etasjer	1 <input type="checkbox"/> 1900 eller før	5 <input type="checkbox"/> 1946 - 1950	
2 <input type="checkbox"/> Frittliggende enebolig (enebolig med minst en halv meters avstand til nærmeste hus)	6 <input type="checkbox"/> Blokk, leiegård eller annet boligbygg med 3 etasjer eller mer	2 <input type="checkbox"/> 1901 - 1920	6 <input type="checkbox"/> 1951 - 1960	
3 <input type="checkbox"/> Hus i kjede, rekkehus, terrassehus eller vertikalt delt tomannsbolig	7 <input type="checkbox"/> Forretningsbygg, verkstedbygg e.l.	3 <input type="checkbox"/> 1921 - 1940	7 <input type="checkbox"/> 1961 - 1970	
4 <input type="checkbox"/> Horisontalt delt tomannsbolig	8 <input type="checkbox"/> Hotell, pensjonat, aldershjem, barnehjem, sykehus, militærforlegning eller annet bygg for felleshusholdning	4 <input type="checkbox"/> 1941 - 1945	8 <input type="checkbox"/> 1971 - 1980	
15. Hvor mange leiligheter er det i huset? Rettledningen beskriver hva vi mener med hus og leilighet		Hvis det er 6 leiligheter eller flere, oppgi antallet her → <input type="text"/>		
<input type="checkbox"/> 1 leilighet	<input type="checkbox"/> 2 leiligheter	<input type="checkbox"/> 3 leiligheter	<input type="checkbox"/> 4 leiligheter	<input type="checkbox"/> 5 leiligheter