


KOMMUNEHEFTE



FOLKE- OG BOLIGTELLING 1980

0128 **RAKKESTAD**

STATISTISK SENTRALBYRÅ
KONGSVINGER



FOLKE- OG BOLIGTELLING
1. NOVEMBER 1980

0128 RAKKESTAD

STATISTISK SENTRALBYRÅ
KONGSVINGER 1981

ISBN 82-537-1299-5

FORORD

Hovedformålet med Folke- og bolig telling 1980 var å gi et bilde av befolkningen og levekårene i det norske samfunnet ved å se opplysninger om alder, kjønn, yrke, arbeid, inntekt, utdanning, boforhold o.l. i sammenheng.

Et annet viktig formål var å gi statistikk for mindre geografiske områder, som kommuner og deler av kommuner. De statistiske kommuneheftene gir de første resultatene fra tellingen for å dekke dette formålet. Flere resultater for den enkelte kommune i form av et sett upubliserte tabeller (en "tabellpakke"), vil foreligge kort tid etter at heftene er utgitt. Tabellene vil bli levert som utskrift på papir eller micro-fiche, etter brukerens ønske.

Når kommuneheftene for alle kommuner i et fylke er publisert, vil det bli laget et sammendrag for hele fylket med tabeller som svarer til dem som finnes i kommuneheftene. Når hele landet er dekket med kommunehefter, vil det også bli laget et sammendrag for hele landet. Tilsvarende sammendrag for fylkene og hele landet vil bli laget av den "tabellpakke" som er nevnt foran.

Resultatene fra Folke- og bolig telling 1980 vil ellers bli gitt i tabellpublikasjoner som vil kaste lys over spesielle emner, bl.a. sysselsetting, boligforhold, familier og husholdninger. Resultatene vil også bli vist i kart og diagrammer. Bl.a. vil det bli laget bosettingskart tilsvarende de som ble laget i samband med Folke- og bolig telling 1970.

Statistisk Sentralbyrå, Oslo/Kongsvinger, 28. august 1981.

Odd Aukrust

Johan-Kristian Tønder

INNHold

	Side
Tabellregister	7
Tekstdel	
1. Opplegg og gjennomføring	8
1.1. Omfang	8
1.2. Grunnlag for statistikken	8
1.3. Datainnsamling	8
2. Feilkilder	9
3. Begreper og kjennemerker	9
3.1. Personkjennemerker	9
3.2. Familie- og husholdningstype	14
3.3. Boligkjennemerker	15
3.4. Inndelingen i grunnkretser	17
4. Bruk av tabellene	17
5. Merknader til tabellene	18
Tabelldel	19
Vedlegg	
1. Grunnkretser i 1980 og tellingskretser i 1970. Endringer i kommuneinndelingen fra 1970 til 1980	37
2. Kart over grunnkretsinnndelingen	39
3. Kart over tettsteder	41
4. Personskjema	43
5. Boligskjema	45

Standardtegn i tabeller

- : Tall kan ikke offentliggjøres
- Null

TABELLREGISTER

	Side
1. Folkemengden ved folketellingene 1801 - 1980	19
2. Folkemengden etter kjønn, ekteskapelig status og alder. 1/11 1980	19
3. Folkemengden etter trossamfunn/viktigste kilde til livsopphold, kjønn og alder. 1/11 1980	19
4. Personer 16-66 år etter yrkesaktivitet, arbeidstid, kjønn og høyeste utdanning. 1/11-79 - 31/10-80	20
5. Personer 16 år og over, etter yrkesaktivitet, arbeidstid, kjønn og alder. 1/11-79 - 31/10-80	21
6. Yrkesaktive 16 år og over, etter alder og næring. 1/11-79 - 31/10-80	21
7. Yrkesaktive 16 år og over, etter kjønn, arbeidstid og næring/yrkesfelt. 1/11-79 - 31/10-80	22
8. Yrkesaktive 16 år og over i arbeid i uka 25/10 - 31/10 1980, etter kjønn, arbeidstid i uken og næring/yrkesfelt	23
9. Yrkesaktive 16 år og over med fast oppmøteplass på arbeid i uka 25/10 - 31/10 1980, etter tallet på arbeidsreiser, reisetid og yrkesfelt/oppmøteplass	24
10. Yrkesaktive 16 år og over med fast arbeidsreise i uka 25/10 - 31/10 1980, etter reise- måte, oppmøteplass, tallet på arbeidsreiser og reisetid	25
11. Boliger etter hustype og tallet på rom. Bosatte etter tallet på rom i boligen. 1/11 1980	26
12. Boliger etter husets byggeår og hustype/eie-/leieform. Bosatte og rom, etter husets byggeår. 1/11 1980	26
13. Boliger etter viktigste kilde til oppvarming og byggeår/installasjon av pipe. Bosatte etter boligens viktigste kilde til oppvarming. 1/11 1980	27
14. Boliger etter sanitærutstyr og tallet på rom. Bosatte etter boligens sanitærutstyr. 1/11 1980	27
15. Boliger, rom og bosatte, etter hustype. 1/11 1980	28
16. Boliger etter eie-/leieform og areal. Bosatte etter eie-/leieforhold til boligen. 1/11 1980	28
17. Boliger, bosatte og rom, etter bosatte pr. rom i boligen. 1/11 1980	28
18. Boliger etter tallet på rom og tallet på bosatte. 1/11 1980	29
19. Familier og personer, etter familietype, husholdningstype og tallet på familier i hus- holdningen/yrkesaktivitet i familien. 1/11 1980	29
20. Familier og personer i privathusholdninger, etter familietype og eie-/leieforhold til boligen/tallet på rom i boligen. 1/11 1980	30
21. Tallet på privathusholdninger med utvalgte kjennetegn for boligstandard, og disponering av personbil. Bosatte i slike husholdninger, etter alder. 1/11 1980	30
22. Folkemengden etter alder, kjønn og type boligstrøk/grunnkrets. 1/11 1980	31
23. Yrkesaktive 16 år og over, etter næring, kjønn og type boligstrøk/grunnkrets. 1/11 1980 ..	33
24. Tallet på privathusholdninger med utvalgte kjennetegn for boligstandard, og disponering av personbil. Boligstrøk/grunnkrets. 1/11 1980	35

1. OPPLEGG OG GJENNOMFØRING

1.1. Omfang

Folke- og bolig telling 1980 omfatter alle personer (også utenlandske statsborgere) som ifølge Forskrifter om føringen og ordningen av folkeregistrene fastsatt av Statistisk Sentralbyrå den 26. november 1979, var registrert bosatt i Norge på tellingstidspunktet den 1. november 1980.

Boligtellingen har med alle privatboliger (private leieligheter mv.) hvor minst én person var registrert bosatt den 1. november 1980.

Boliger som var ubebodd eller som var bebodd bare av midlertidig tilstedeværende (f.eks. ugifte personer som oppholdt seg utenom foreldrenes hjem på grunn av skolegang, studier), omfattes ikke av tellingen. Det er heller ikke innhentet opplysninger om boliger for forpleide i aldershjem, pleiehjem, barnehjem og andre fellesinstitusjoner.

Enheten hus omfattes ikke av tellingen denne gang. Det gis likevel enkelte opplysninger om det huset som boligen ligger i. I avsnitt 3 er det gjort nærmere rede for bostedsbegrepet (det sted en person skal regnes som bosatt) og boligbegrepet.

1.2. Grunnlag for statistikken

De fleste opplysninger i folke- og bolig tellingen bygger på oppgaver gitt direkte av oppgaverne på egne skjemaer.

Personskjema ble sendt til alle personer som hadde fylt 16 år eller fylte 16 år i løpet av 1980, (se vedlegg 4).

For personer under 16 år fikk Statistisk Sentralbyrå de nødvendige opplysninger fra folkeregisteret i den enkelte kommune.

Opplysningene om den enkelte privatbolig er gitt på eget boligskjema, (se vedlegg 5).

Oppgavene over befolkningens utdanningsbakgrunn er hentet fra utdanningsopplysningene gitt i folketellingen 1970 og "Arkivet for påbegynt og avsluttet utdanning" i Statistisk Sentralbyrå som inneholder alle utdanninger som en person har avsluttet i Norge i perioden 1970 - 1980. I tillegg kommer oppgaver over utenlandsk utdanning gitt i folketellingen 1980.

Oppgaver over alder, kjønn og andre demografiske kjennetegn er hentet fra Det sentrale personregister i Statistisk Sentralbyrå.

Nødvendige oppgaver over de vernepliktige og sivile tjenestepliktige er innhentet gjennom Forsvarets overkommando og Administrasjonen for sivile tjenestepliktige.

Folke- og bolig telling 1980 ble gjennomført med hjemmel i Statistikkloven av 25. april 1907 og Stortingsvedtak av 16. november 1978.

1.3. Datainnsamling

Ved folketellingen i 1980 ble skjemaene sendt i posten direkte til den enkelte person. Før utsendingen tok til, ble navn og adresse påført skjemaene. Det var Det sentrale personregister som dannet grunnlaget for denne påføringen.

Hver person fikk tilsendt sitt eget personskjema sammen med en rettledning.

I tillegg fikk den eldste personen i familien et boligskjema. Med boligskjemaet fulgte også en svarkonvolutt.

Utfylte personskjema fra alle som bodde i boligen sammen med ett boligskjema ble sendt samlet tilbake i svarkonvolutt. Dersom det bodde flere familier i samme boligen, nyttet familiene samme svarkonvolutt og bare ett boligskjema ble utfylt. Innsamlingsmetoden gav derfor grunnlag for å danne bohusholdninger (se nedenfor) i folke- og bolig tellingen.

Den enkelte person er i tellingen regnet å ha sitt bosted i den bolig hvor vedkommende var registrert bosatt i folkeregisteret 1. november 1980. Innsamlingen av opplysningene viste at enkelte personer bodde i en annen bolig enn der de var registrert bosatt i folkeregisteret. Dette gjaldt bl.a. ugifte studenter og skoleelever som bodde på hybel og som sendte sitt personskjema i samme svarkonvolutt som hybelverten. Dette gjaldt også personer som hadde flyttet kort tid før 1. november 1980 og

som gav opp boligopplysninger på den nye adressen, mens flyttingen først ble registrert i folkeregistret etter 1. november 1980. I slike tilfelle ble personene likevel regnet som bosatt i den boligen/adressen de var registrert på i folkeregisteret 1. november 1980. I avsnitt 3 er det gjort rede for hvilket sted en person skal regnes som bosatt. I samme avsnitt er det også gjort rede for begrepet "bohusholdning".

De personer som ikke hadde svart på folketellings skjemaene til rett tid, fikk tilsendt en adressert purring.

De som ikke svarte på den adresserte purringen, ble oppsøkt av tellere som krevde inn oppgavene.

2. FEILKILDER

Under gjennomføring og bearbeiding av en statistisk telling vil det alltid kunne oppstå ulike feil som kan gi utslag i tellingsresultatene.

De fleste feilene oppstår vanligvis under oppgaveinnhenting og kommer av uriktige svar eller mangelfullt utfylte skjemaer.

Feil som oppstår under bearbeidingen er først og fremst knyttet til koding av opplysninger, i vårt tilfelle spesielt opplysningene om næring og yrke.

For å få et grunnlag til å vurdere hvor omfattende feilene er, ble det gjennomført en kvalitetskontrollundersøkelse i samband med tellingen.

Resultatene fra denne undersøkelsen blir publisert i serien Statistiske analyser. Resultatene er ventet å foreligge i løpet av 1982 og vil ta for seg sentrale kjennetegn fra boligdelen av tellingen, og kjennetegn for sysselsetting og arbeidsmarked.

3. BEGREPER OG KJENNEMERKER

3.1. Personkjennemerker

Når ikke annet er nevnt, refererer personopplysningene seg til 1. november 1980.

Bosted

Den enkelte person er i tellingen regnet å ha sitt bosted i den kommune og i den bolig hvor vedkommende var registrert som bosatt i folkeregisteret den 1. november 1980. Hovedregelen er at en person skal registreres som bosatt der vedkommende regelmessig tar sin døgnhvile.

De viktigste registreringsreglene er ellers:

Bostedsforhold	Skal registreres som bosatt i
Gift person som pga. arbeid, studier, avtjening av verneplikt e.l. oppholder seg utenom ektefellenes felles bolig	Ektefellenes felles bolig
Ugift person som pga. studier, skolegang eller avtjening av verneplikt oppholder seg utenom foreldrenes/forsørgers bolig	Foreldrenes/forsørgers bolig
Ugift person med eget arbeid og som vanligvis ikke bor hos foreldre/forsørger	Boligen der personen vanligvis bor
Person som pga. ferie, besøk hos kjente, forretningsreise e.l. er fraværende fra boligen der vedkommende vanligvis bor	Boligen der personen vanligvis bor
Person som er forpleid i barnehjem, aldershjem, pleiehjem eller er satt bort i privat pleie	Barnehjemmet, aldershjemmet, pleiehjemmet eller boligen hvor personen er i pleie
Person som er innlagt på sykehus eller anbrakt på arbeidsskole, arbeidsanstalt eller i fengsel	Boligen der personen var bosatt før innleggelsen eller anbringelsen

Personer som ikke kan henføres til en bestemt bolig, er regnet til gruppen "Uten fast bopel". Personer uten fast bopel er som regel registrert som bosatt i den kommunen hvor de sist hadde fast bosted.

I det følgende er begrepet "Bosatt" brukt i samme betydning som begrepet "Registrert bosatt". Det er ikke innhentet opplysninger om midlertidig bosted. Det kan derfor ikke gis oppgaver over den tilstedeværende befolkning.

Opplysningene fra Folke- og bolig telling 1980 er ikke brukt til å justere opplysningene i folkeregistrene.

Alder

I fordelingen etter alder er den enkelte person gruppert etter alder pr. 31. desember 1980 (Alder = 1980 - fødselsår).

Ekteskapelig status

Det er brukt fire hovedgrupperinger etter ekteskapelig status, nemlig ugifte, gifte, skilte og enker/enkemenn.

Samboende

Med samboende menes personer som lever sammen (i ekteskapsliknende forhold) uten å ha inngått formelt ekteskap.

I gruppen samboende er regnet bare de personer som er registrert bosatt på samme adresse i folkeregisteret 1. november 1980.

Trossamfunn

Det er brukt tre grupperinger etter trossamfunn, nemlig "Den norske kirke", "Trossamfunn utenfor den norske kirke" og "Ikke tilsluttet trossamfunn".

Personer under 16 år er som regel gruppert sammen med sine foreldre. I de tilfelle foreldrene ikke tilhører samme gruppe, er imidlertid barna ført til gruppen for uoppgitt.

Utdanning

Oppgavene over utdanning omfatter enkeltutdanninger på hel- eller deltid av minst 5 måneders normal varighet.

For personer med flere enkeltutdanninger, er den utdanning som har lengst samlet varighet (normal varighet av enkeltutdanningen tillagt varigheten av den forutdanning som kreves) regnet som høyeste utdanning. Av utdanninger med lik samlet varighet, er den som antas å være av størst yrkesmessig betydning, oppfattet som personenes høyeste utdanning. Utdanningsgrupperingen er foretatt etter 1973-utgaven av Standard for utdanningsgruppering i offentlig norsk statistikk (Statistisk Sentralbyrås Håndbøker nr. 28).

Standarden er bygd opp som et pyramidisk klassifikasjonssystem.

Enkeltutdanningene er først ordnet i grove grupper som i standarden kalles utdanningsnivåer. Innenfor hvert nivå er det først foretatt en sortering etter fagfelt, dernest en finere sortering i faggrupper.

Inndelingen i nivåer eller hovedgrupper er foretatt på denne måte:

0. Ingen utdanning og utdanning på førskolenivå (utdanning for 6-åringer og mindre barn)
1. Utdanning på barneskolenivå (1-6 år, førskoleutdanning ikke medregnet)
2. Utdanning på ungdomsskolenivå (7-9 år)
3. Utdanning på gymnasnivå I (10 år)
4. Utdanning på gymnasnivå II (11-12 år)
5. Utdanning på universitets- og høgskolenivå I (13-14 år)
6. Utdanning på universitets- og høgskolenivå II (15-16 år)
7. Utdanning på universitets- og høgskolenivå III (17-18 år)
8. Utdanning på forskernivå (over 18 år)
9. Uoppgitt utdanning.

I tabellene over personenes høyeste utdanning fra folketellingen er gruppene 0 og 9 slått sammen til en gruppe.

Fagfelt er i standarden spesifisert slik:

1. Allment fagfelt
2. Humaniora og estetikk
3. Undervisning
4. Administrasjon, økonomi, samfunnsvitenskap og jus
5. Industri, håndverk, naturvitenskap og teknikk
6. Samferdsel
7. Helsevesen
8. Jordbruk, skogbruk og fiske
9. Tjenesteyting og forsvar.

I tabellene fra folketellingen er bare de viktigste fagfeltene under de forskjellige nivå- eller hovedgruppene spesifisert. De andre fagfelt er slått sammen til en gruppe.

I folketellingen 1970 ble det foretatt en tre-delning av standardens gymnasnivå etter utdanningsvarighet på henholdsvis 10 år, 11 år og 12 år.

I folketellingen 1980 følger inndelingen standardens gruppering, nemlig en gruppering på henholdsvis 10 år og 11-12 år.

Fagutdanninger avsluttet før 1972/73 og som ikke bygger på examen artium, kodes i tellingen 1980 med 8 års allmennutdanning som grunnlag. Fagutdanninger avlagt etter 1972/73 kodes med 9 år som grunnlag.

Viktigste kilde til livsopphold

Personer 16 år og over er gruppert etter den kilde til livsopphold som var viktigst de siste 12 månedene før tellingstidspunktet, dvs. fra 1. november 1979 fram til 1. november 1980. For personer under 16 år bosatt i privathusholdninger er inntekt fra andre personer alltid regnet som viktigste kilde til livsopphold.

For personer under 16 år bosatt i felleleshusholdninger er pensjon, trygd regnet som viktigste kilde til livsopphold.

Med "inntekt av eget arbeid" er ment inntekt av egen yrkesaktivitet.

"Pensjon, trygd" omfatter syketrygd, arbeidsløshetsstrygd, forsørgertrygd, uføretrygd, alderstrygd, yrkesskadetrygd, krigspensjon, bedriftspensjon o.l.

Som "stipend, lån, formue, føderåd, leieinntekt eller annen formuesinntekt" regnes også utbetalinger i forbindelse med livsforsikring eller individuell pensjonsforsikring. Underhold fra andre enn privatpersoner (f.eks. stønader fra det offentlige, institusjoner eller bedrifter), unntatt pensjon og trygd regnes også med her.

Personer som har andre personers inntekt som viktigste kilde til livsopphold er gruppert under "inntekt av eget arbeid eller andre personers arbeid/inntekt". Dette gjelder uansett om inntekten kommer fra arbeid, pensjon, trygd eller stipend, lån mv.

Yrkesaktivitet

I Folke- og bolig telling 1980 er det innhentet oppgaver om yrkesaktiviteten både for de siste 12 månedene før tellingstidspunktet og den siste uka før tellingstidspunktet.

Som yrkesaktivitet er regnet alt arbeid som blir utført mot betaling i form av lønn, inntekt av egen bedrift, provisjon, honorarer o.l. Arbeid som familiemedlem uten fast lønn i familiebedrift (f.eks. gårdsbruk, butikk) og verneplikts-/siviltjeneste er også regnet som yrkesaktivitet.

Som yrkesaktive de siste 12 månedene er regnet personer 16 år og over som utførte yrkesaktivitet av minst 100 timers varighet i denne perioden.

Som yrkesaktive den siste uka før tellingstidspunktet er regnet personer 16 år og over som utførte yrkesaktivitet av minst 1 times varighet i denne uka. Personer som var midlertidig borte fra arbeidet hele uka på grunn av sykdom, permisjon, ferie e.l. er ikke regnet med blant de yrkesaktive.

Arbeidstid

Det er innhentet oppgaver over arbeidstida både for de siste 12 månedene før tellingstidspunktet og den siste uka før tellingstidspunktet.

Arbeidstida omfatter all tid som er medgått til yrkesaktivitet. Arbeidstid som har gått med til forberedelse i tillegg til ordinær arbeidstid, er også regnet med (f.eks. forberedelser i tillegg til ordinær undervisningstid for lærere). Tid som er brukt til skolearbeid, studier og husarbeid for egen familie, er ikke regnet med.

Fravær på grunn av sykdom, permisjon, ferie e.l. er heller ikke regnet med i arbeidstida.

Generelt om grupperingen etter næring, yrke og yrkesstatus

Personer 16 år og over med yrkesaktivitet er gruppert på næring etter arten av virksomheten til den bedrift der den enkelte arbeide hele tiden eller lengst tid de siste 12 månedene før tellingstidspunktet. Disse personene er videre gruppert på det yrke og den yrkesstatus som de hadde hele tiden eller lengst tid i denne bedriften i 12-månedersperioden.

Personer 16 år og over med yrkesaktivitet siste uka før tellingstidspunktet er gruppert etter den næring og det yrke vedkommende oppgav å ha hatt i den bedriften som den enkelte arbeide hele tiden eller lengst tid de siste 12 månedene før tellingstidspunktet. Det er således ikke innhentet særskilte oppgaver om de yrkesaktives næring og yrke for den siste uka før tellingstidspunktet.

Næring

Næringsgrupperingen er foretatt etter 1978-utgaven av Standard for næringsgruppering i offentlig norsk statistikk (Statistisk Sentralbyrå's Håndbøker nr. 9).

Denne standarden er i samsvar med International Standard Industrial Classification of All Economic Activities (ISIC).

I standarden er grupperingssystemet utformet som et femsifret pyramidisk system hvor hvert siffer angir et grupperingsnivå. De fem nivåene er gitt følgende betegnelser:

Næring	1-sifret kode
Næringsområde	2-sifret kode
Næringshovedgruppe	3-sifret kode
Næringsgruppe	4-sifret kode
Næringsundergruppe	5-sifret kode

Næringene på 1-sifret nivå har følgende 9 inndelinger:

1. Jordbruk, skogbruk, fiske og fangst
2. Bergverksdrift
3. Industri
4. Kraft- og vannforsyning
5. Bygge- og anleggsvirksomhet
6. Varehandel, hotell- og restaurantvirksomhet
7. Transport, lagring, post og telekommunikasjoner
8. Bank- og finansieringsvirksomhet, forsikringsvirksomhet, eiendomsdrift og forretningsmessig tjenesteyting
9. Offentlig, sosial og privat tjenesteyting.

En oversikt over den videre inndeling i næringsområder mv. finnes i Standard for næringsgruppering.

Næringsgrupperingen i 1980-tellingen er ikke direkte sammenliknbar med næringsgrupperingen i 1970-tellingen. Årsaken til dette er overgangen til ny standard for næringsgruppering i 1972. I folketellingen 1970 ble næringsgrupperingen foretatt etter 1960-utgaven av Standard for næringsgruppering.

Tabeller med sammenliknbare tall mellom tellingene i 1970 og 1980 vil bli publisert en tid etter kommuneheftene i de såkalte "tabellpakkene". Næringsoppgaver med resultater fra 1970-tellingen gruppert etter 1978-utgaven av Standard for næringsgruppering, vil da bli gitt. I folketellingen 1980 gis det næringsoppgaver ned på næringsgruppe (3-sifret kode).

Yrke

Yrkesgrupperingen er foretatt etter Standard for yrkesgruppering i offentlig norsk statistikk (utgitt av Arbeidsdirektoratet i 1965). Standarden følger i prinsippet 1958-utgaven av International Standard Classification of Occupations (ISCO).

Standarden er bygd opp slik at nær beslektede yrker er ført sammen til såkalte yrkesgrupper, som igjen danner yrkesområder. Disse yrkesområdene er ført sammen til yrkesfelt.

Hvert yrke i klassifiseringen er betegnet med 5-sifret kodenummer:

første siffer angir yrkesfeltet
 første og annet siffer angir yrkesområde
 første - tredje siffer angir yrkesgruppe
 første - femte siffer angir yrke.

Til folketellingen 1980 har Statistisk Sentralbyrå ført nye yrker inn i denne standarden. Den inndelingen i yrkesgrupper som er brukt i 1965-utgaven, er stort sett brukt også her. Videre er en del yrkesgrupper slått sammen og noen er splittet i flere grupper. En ny 3-siffergruppe er tatt med for olje- og gassarbeid. Dessuten er ledende tjenestemenn i kommunal- og fylkeskommunal administrasjon og forvaltning skilt ut som ny gruppe.

Gruppene "Lærere" og "Faglærere i praktiske yrker" er slått sammen til en gruppe.

Oppgaver over yrke er i tellingen gitt med på yrkesgruppe (3-sifret kode).

Yrkesstatus

I tellingen er det brukt følgende tre grupperinger etter yrkesstatus:

1. Fast eller midlertidig ansatt
2. Selvstendig
3. Familiemedlem uten fast lønn i familiebedrift.

Personer (også medeiere) som arbeide i firmaer organisert som aksjeselskap, andelslag eller annen selskapsform med begrenset ansvar, er alltid regnet som ansatte.

En person er regnet som selvstendig dersom vedkommende drev virksomhet alene for egen regning eller sammen med andre med ubegrenset ansvar (f.eks. i ansvarlig selskap).

Gruppen "Familiemedlem uten fast lønn i familiebedrift" omfatter personer som arbeide i familievirksomhet uten fast avtalt lønn og som verken var eier eller medeier i virksomheten. Et familiemedlem uten fast lønn kan imidlertid ha vederlag for arbeidet i form av kost og losji, andel av overskott e.l.

I de tilfelle hvor ektefeller arbeide i felles virksomhet (f.eks. gårdsbruk) som ikke var organisert som aksjeselskap e.l., er den ene ektefellen regnet som selvstendig og den andre som familiemedlem uten fast lønn i familiebedrift, med mindre begge ektefellene var registrert som eiere av virksomheten.

Generelt om oppmøteplass, reisehyppighet, reisetid og transportmåte

Kjennemerkene gjelder personer 16 år og over med yrkesaktivitet i siste uka før tellingstidspunktet.

Reisehyppighet, reisetid og transportmåte gjelder yrkesaktive personer med fast oppmøteplass (se oppmøteplass).

Reisetid og transportmåte gjelder yrkesaktive personer med fast arbeidsreise (se reisehyppighet).

Oppmøteplass

Med oppmøteplass forstås en det stedet hvor vedkommende møtte fram ved arbeidshagens start.

Personer 16 år og over med yrkesaktivitet siste uka før tellingstidspunktet er gruppert etter kommunen den faste oppmøteplassen lå i (rute 1 og 2 i personskjemaet).

Personer som i denne uka møtte på ulike arbeidssteder, var til sjøs e.l., er ikke regnet å ha fast oppmøteplass (rute 3 i personskjemaet).

Reisehyppighet

Med reisehyppighet forstås en det antall ganger vedkommende reiste fra hjemsted til arbeidssted den siste uka før tellingstidspunktet.

Hjemsted er alltid regnet som den boligadresse vedkommende er registrert bosatt på i folkeregisteret. For personer som bodde midlertidig på f.eks. hybel eller brakke i denne uka, er reisen mellom hybel, brakke og arbeidssted ikke medregnet.

For personer som var registrert bosatt på arbeidsstedet er det regnet hvor mange dager vedkommende var på arbeid siste uka før tellingstidspunktet.

Med "fast arbeidsreise" menes personer med fast oppmøteplass og som reiste minst en gang fra hjemsted til arbeidssted i uka før tellingstidspunktet.

Reisetid

Reisetid er reisetiden fra hjemsted (registrert boligadresse) til arbeidssted. Reisetiden er regnet én vei. I reisetiden er gangtid og ventetid under reisen tatt med. Det samme gjelder faste gjøremål som f.eks. å bringe barn til barnehage, dagmamma e.l. Tilfeldige gjøremål og forsinkelser er ikke regnet med.

For pendlere som bodde midlertidig på f.eks. hybel, brakke e.l., er reisetiden regnet fra hjemstedet og fram til arbeidsstedet.

Transportmåte

Med transportmåte forstås de transportmidler vedkommende til vanlig nyttet én vei fra hjemsted til arbeidssted siste uka før tellingstidspunktet.

For personer som ikke reiste på samme måte hver dag, er det regnet med den reisemåten vedkommende nyttet flest dager.

3.2. Familie og husholdningstype

Grupperingene på familie og husholdningstype refererer seg til tellingstidspunktet den 1. november 1980.

Familie

Til én og samme familie er regnet:

1. Ektepar og eventuelle ugifte barn registrert bosatt i samme privatbolig, aldershjem, pleiehjem, e.l.

2. Far/mor med ugifte barn registrert bosatt i samme privatbolig, aldershjem, pleiehjem, pensjonat, hotell e.l.

3. Hver enkelt person som ikke hører inn under noen av de to gruppene som er spesifisert ovenfor. Disse personene danner således hver for seg egen familie (familie med én person).

I familier med ektepar er også tatt med eventuelle ugifte barn av bare den ene ektefellen og ugifte adoptivbarn og stebarn, men ikke fosterbarn.

Av reglene som er nevnt foran går det fram at personer (f.eks. ektefeller) som ikke var registrert bosatt i samme privatbolig, aldershjem, pleiehjem, e.l., aldri er gruppert under samme familie. Videre går det fram at gifte, separerte, skilte, enker og enkemenn ikke i noen tilfelle er regnet til samme familie som foreldrene. Når f.eks. et ektepar bor sammen med en skilt datter, danner ektefellene egen familie og datteren egen familie. Ellers kan nevnes at ugifte søsken som har felles bolig, der ingen av foreldrene er bosatt, hver for seg er regnet som særskilt familie.

Husholdningstype

Det er skilt mellom tre hovedtyper av husholdning, nemlig privathusholdning, felleshusholdning og annen husholdning.

Gruppen "Privathusholdning" omfatter personer som var registrert som bosatt i privat bolig. Denne husholdningstypen er videre splittet opp etter tallet på familier i husholdningen. Som husholdningsenhet er her regnet bolighusholdning. Denne omfatter alle bosatte i samme bolig. Av dette følger at antall privathusholdninger er det samme som antall boliger i tellingen.

Til felleleshusholdning er regnet forpleide som var registrert bosatt i aldershjem, barnehjem, pleiehjem e.l.

Betjeningspersonale bosatt ved felleleshusholdninger er alltid gruppert under privathusholdning. Det samme gjelder militært personell som var bosatt i militærforlegning.

3.3. Boligkjennemerker

Boligkjennemerkene refererer seg til den boligen der den enkelte var registrert bosatt 1. november 1980.

Bolig (leilighet mv.)

Med leilighet menes f.eks. rekkehusleilighet, leilighet i tomannsbolig, leilighet i leiegård, blokkleilighet, hybelleilighet og hybel med egen inngang. Enebolig regnes også som leilighet.

Hybler uten egen inngang er som hovedregel ikke regnet som egen leilighet.

I hybelbygg er imidlertid hver enkelt hybel alltid regnet som leilighet. Dette gjelder også når flere hybler har felles gang, hall, bad og/eller kjøkken.

Videre er hybler for sykepleiere, legeboliger og rom som disponeres av privathusholdninger i sykehus, militærforlegninger eller felleleshusholdninger, alltid regnet som egne leiligheter.

Til en bolig er som hovedregel regnet rom som er bygd (eller ombygd) til bruk for én eller flere personer med fellesskap i kost og losji, og hvor det er adkomst til rommene (rommet) uten at en må gå gjennom en annen bolig.

En bolig vil derfor som regel falle sammen med begrepet leilighet.

I enkelte tilfelle vil en bolig omfatte mer enn én leilighet. Dersom f.eks. ugifte barn bor i egen leilighet (hybel med egen inngang e.l.), men på samme adresse som foreldrene, er som hovedregel barna regnet å høre til samme bolig som foreldrene. I dette tilfelle utgjøres boligen av leiligheten som foreldrene bor i og leiligheten barna bor i. Bare dersom barna er registrert som egen familie i folkeregisteret, er leilighetene regnet som særskilte boliger.

Hybler uten egen inngang som ikke ligger i hybelbygg, institusjon e.l. og som bebos av personer som er registrert i folkeregisteret på vedkommende adresse, er alltid regnet til samme bolig som hovedleiligheten.

Med privatbolig er ment boliger som ikke er bebodd av forpleide i aldershjem, barnehjem og andre felleleshusholdninger. Boliger for ansatte (f.eks. sykepleiere) ved institusjoner er således regnet som privatboliger. Det samme gjelder boliger for befal mv. i militærforlegninger.

Det er ikke innhentet oppgaver for boliger som ikke er privatboliger.

I tabellene er "privatboligene" for enkelthets skyld kalt "boliger".

Rom

Oppgavene over tall på rom refererer seg til boliger som er med i tellingen, og omfatter beboelsesrom på 6 m² eller mer, og som kan nyttes året rundt. Kjøkken, bad, entré, hall, alkove, hems, trimrom, vaskerom og rom som bare nyttes til næringsvirksomhet (f.eks. kontor) er ikke med.

I 1980-tellingen er det ikke innhentet spesifiserte oppgaver over antall rom i boliger med "mer enn 8 rom", slik som det ble gjort i tellingen i 1970.

I oppgavene for "rom i alt" er tallene for antall rom i boliger med mer enn 8 rom derfor beregnet. For hver enkelt kommune er det laget gjennomsnittstall fra 1970-tellingen, (dvs. gjennomsnittlig antall rom i boliger med mer enn 8 rom). Dette gjennomsnittstallet er brukt for å fastlegge antall rom for boliger med mer enn 8 rom i 1980-tellingen.

Areal

Med boligens areal er ment nettoareal. I tillegg til beboelsesrom på 6 m² eller mer er også tatt med kjøkken, bad, entré, hall o.l.

Rom som er felles for to eller flere boliger, f.eks. felles gang, hall, bad e.l., er ikke regnet med i arealet.

Eie-/leieform

Som eiere er også regnet personer som eier aksje eller andel som gir boret.

Med "vanlig leiekontrakt" menes at vedkommende leier en bolig av en eier etter de regler og avtaler som følger av husleieloven. Vanlig leieforhold uten skriftlig kontrakt er også regnet med her.

Kjøkken

Med kjøkken menes i tellingen en del av boligen som er avgrenset fra andre deler av den, og hvor det er installert utstyr til matlaging for beboerne. Kjøkkenet kan være et eget rom, men trenger ikke være det.

Dersom flere boliger har felles kjøkken, f.eks. hybler i et hybelbygg, er alle boligene regnet å være uten kjøkken.

I størrelsen på kjøkkenet er også medregnet gulvplass til benker, skap o.l.

Viktigste kilde til oppvarming

Dersom to eller flere kilder er like viktige for boligens oppvarming, er begge (alle) disse regnet med.

Husholdningen disponerer bil

Med å disponere bil menes i tellingen å eie/leie bil eller å ha mulighet til privat bruk av f.eks. firmabil.

Stasjonsvogn og varevogn er regnet som personbil bare dersom den brukes også til privatkjøring.

Hustype

Som hus er som hovedregel regnet bygninger som fra kjeller til loft er atskilt fra andre bygninger.

Hver enkelt blokk er derimot regnet som ett hus, selv om det fra kjeller til loft er skillevegg(er) uten gjennomgang i blokken.

I rekkehus er hele rekken av boliger regnet som ett hus.

Som frittliggende enebolig er regnet enebolig med minst en halv meters avstand til nærmeste hus.

Som hustype "enebolig" er også regnet frittliggende eneboliger som inneholder en hybelleilighet, og/eller der ett eller flere rom er brukt som hybel.

Rekkehus er hus med leiligheter som har minst én vegg eller en del av en vegg felles med en annen leilighet. Hus i kjede er hus som er forbundet med et annet hus med garasje, carport, svalgang o.l. Terrassehus er hus med leiligheter som er bygd sammen i en bakkeskråning, og der flere av leilighetene har hele eller deler av taket til leiligheten under som terrasse.

Horisontalt delt tomannsbolig er hus med to vanlige leiligheter (som kan ha ulik størrelse) og hvor den ene leiligheten ligger i en etasje over den annen.

Annet boligbygg med mindre enn 3 etasjer omfatter også eneboliger med mindre enn en halv meters avstand mellom husene.

Gruppen "forretningsbygg mv." omfatter hus hvor halvparten eller mindre av golvarealet nyttes til privatbolig.

Som bygg for felleleshusholdning er regnet hus hvor det for bosatte og/eller midlertidig tilstedeværende er organisert felleleshusholdning.

Oppgaver over tall på boliger, rom og bosatte i bygg for felleleshusholdning omfatter bare privatboliger, rom og bosatte i disse boligene.

Byggeår

Med byggeår menes det året da minst halvparten av boligene i huset var ferdig til innflytting. Hus som er ombygd, er gruppert etter opprinnelig byggeår.

Gjennomsnittstall

Bosatte pr. bolig er lik tallet på bosatte i privatboliger dividert med tallet på privatboliger.

Rom pr. bolig er lik tallet på rom (kjøkken ikke medregnet) i privatboliger dividert med tallet på disse boligene.

Bosatte pr. rom er lik tallet på bosatte i privatboliger dividert med tallet på rom (kjøkken er ikke medregnet) i privatboliger.

3.4. Inndelingen i grunnkretser

Grunnkretsinnndelingen til bruk i folketellingen er foretatt av Byrådet i samarbeid med kommunene og brukere av statistikk på regionalt nivå.

Følgende kriterier er lagt til grunn for utarbeidingen av grunnkretsene:

1. Utgangspunktet for grunnkretsinnndelingen er som regel inndelingen i folketellingskretser i 1970. Dersom inndelingen fra 1970 er endret, er det lagt vekt på at grupper av grunnkretser kan sammenliknes med en eller flere tidligere folketellingskretser.
2. Grunnkretsene er utformet slik at de kan være stabile over en rimelig tidsperiode.
3. Grunnkretsene skal bestå av et sammenhengende geografisk område.
4. Grunnkretsene bør være mest mulig ensartet når det gjelder natur- og næringsgrunnlag, kommunikasjonsforhold og bygningsmessig struktur.
5. Folketall og areal bør ikke variere for sterkt. Folketallet kan variere fra under 100 i sterkt spredtbygde strøk til over 1 000 i de tetttest utbygde byområdene.

Fordi grunnkretsinnndelingen skal være mest mulig stabil, er den ikke knyttet sammen med en avgrensning av tettbygde strøk, da disse grensene stadig må endres.

Tettstedsavgrensningen er ført videre uavhengig av grunnkretsinnndelingen. Retningslinjene for tettstedsavgrensningen følger i store trekk den som ble praktisert i 1960 og 1970. Hovedkriteriet ved avgrensningen av tettsted er at avstanden mellom husene i en husklynge ikke skal være over 50 meter, men det er tillatt skjønnsmessige avvik for områder som ikke kan eller skal bebygges som f.eks. lagerplasser, idrettsanlegg, parker o.l. Området må ha minst 200 bosatte på tellingstidspunktet.

Det er ikke stilt noe krav om at grensene for grunnkretsene skal falle sammen med grensene for kirkesogn, skole- eller valgkretser.

Opgaver over grunnkretser grupperes også til delområder (bydeler/bygdslag). Disse delområdene består vanligvis av 1 000-3 000 personer i spredtbygde strøk og 3 000-5 000 personer i tettbygde strøk. Et delområde kan f.eks. være et område som sogner til et lokalt sentrum i en kommune.

En oversikt som viser forholdet mellom grunnkretser i 1980 og tellingskretser i 1970, er vist i vedlegg 1.

Kart som viser omfanget av grunnkretsene og tettstedsavgrensningene som det blir gitt resultater for i dette heftet, er vist i vedleggene 2 og 3.

For en nærmere orientering om grunnkretsene mv. vises til heftene "Grunnkretser og tettsteder. Dokumentasjon 1980".

4. BRUK AV TABELLENE

Dette heftet inneholder tabeller for den enkelte kommune. Tabellene i kommuneheftene er inndelt i seks hovedgrupper.

Tabellene 1-3 gir resultater for enkelte demografiske kjennetegn.

Tabellene 4-10 gir hovedresultater for utdanning, yrke, næring, arbeidstid mv. Tabellene 4-7 refererer seg til de siste 12 månedene før tellingstidspunktet. Tabellene 8-10 gir oppgaver for kjennemerker som knytter seg til siste uka før tellingstidspunktet.

Tabellene 11-18 gir resultater for boligdelen av tellingen.

Tabellene 19-21 gir resultater for familier og privathusholdninger.

Tabellene 22-24 gir hovedresultater for befolkning, yrkesaktivitet og boliger på grunnkrets.

5. MERKNADER TIL TABELLENE

Tabell 1:

I tabell 1 har en generelt tatt sikte på å gi tall tilbake til 1801 etter kommuneinndelingen i 1980.

I 1917 ble Rakkestad herred delt i to herreder - Rakkestad og Degernes. I 1964 ble Degernes slått sammen med Rakkestad igjen.

TABELL 1. FOLKEMENGDEN VED FOLKETELLINGENE 1801 - 1980

ÅR	FOLKE- MENGDE	ÅR	FOLKE- MENGDE	ÅR	FOLKE- MENGDE	ÅR	FOLKE- MENGDE	ÅR	FOLKE- MENGDE	ÅR	FOLKE- MENGDE
1801 ..	4026	1835 ..	5032	1865 ..	6468	1900 ..	5305	1930 ..	6456	1960 ..	7024
1815 ..	3835	1845 ..	5410	1875 ..	5894	1910 ..	5490	1946 ..	7381	1970 ..	6617
1825 ..	4429	1855 ..	5887	1890 ..	5485	1920 ..	5852	1950 ..	7509	1980 ..	7155

TABELL 2. FOLKEMENGDEN ETTER KJØNN, EKTESKAPELIG STATUS OG ALDER. 1/11 1980

ALDER	I ALT	MENN					KVINNER				
		I ALT	UGIFTE	GIFTE	SEPARERTE ENKEMENN OG SKILTE	I ALT	UGIFTE	GIFTE	ENKER	SEPARERTE OG SKILTE	
I ALT	7155	3602	1662	1759	99	82	3553	1315	1756	382	100
0- 6 ÅR .	698	361	361	-	-	-	337	337	-	-	-
7-15 " .	978	509	509	-	-	-	469	469	-	-	-
16-19 " .	437	236	236	-	-	-	201	191	10	-	-
20-24 " .	493	255	211	43	-	1	238	123	110	2	3
25-29 " .	516	259	91	163	-	5	257	29	216	-	12
30-39 " .	947	503	51	422	1	29	444	14	388	4	38
40-49 " .	633	319	42	259	2	16	314	18	277	9	10
50-59 " .	821	427	68	338	7	14	394	23	320	37	14
60-66 " .	551	268	33	219	10	6	283	19	191	64	9
67-69 " .	218	98	15	71	9	3	120	10	78	30	2
70-79 " .	602	268	29	192	40	7	334	47	142	137	8
80 ÅR OG OVER	261	99	16	52	30	1	162	35	24	99	4

TABELL 3. FOLKEMENGDEN ETTER TROSSAMFUNN/VIKTIGSTE KILDE TIL LIVSOPPHOLD, KJØNN OG ALDER. 1/11 1980

KJØNN OG ALDER	I ALT	TROSSAMFUNN				VIKTIGSTE KILDE TIL LIVSOPPHOLD				
		DEN NORSKE KIRKE	TROS- SAMFUNN UTENFOR DEN NORSKE KIRKE	IKKE TIL- SLUTTET NOE TROS- SAMFUNN	UOPP- GITT TROS- SAMFUNN	INNTEKT AV EGET ELLER ANDRE PERSONERS ARBEID	PENSJON/ TRYGD	STIPEND, LÅN, FORMUE E.L.	VERNE- PLIKTS-/ SIVIL- TJENESTE	UOPPGITT KILDE TIL LIVSOPP- HOLD
I ALT	7155	6541	262	89	263	5311	1369	101	41	333
MENN	3602	3283	131	52	136	2802	562	52	41	145
0- 6 ÅR	361	313	15	-	33	361	-	-	-	-
7-15 "	509	427	25	7	50	507	2	-	-	-
16-19 "	236	216	12	7	1	203	-	6	4	23
20-24 "	255	233	12	5	5	179	6	26	35	9
25-29 "	259	240	9	5	5	243	3	7	-	6
30-39 "	503	452	18	13	20	472	7	1	-	23
40-49 "	319	300	10	6	3	288	9	1	-	21
50-59 "	427	398	18	2	9	347	44	4	2	30
60-66 "	268	256	4	4	4	164	78	3	-	23
67-69 "	98	95	1	-	2	24	69	2	-	3
70-79 "	268	256	6	3	3	11	250	1	-	6
80 ÅR OG OVER ...	99	97	1	-	1	3	94	1	-	1
KVINNER ..	3553	3258	131	37	127	2509	807	49	-	188
0- 6 ÅR	337	295	8	3	31	337	-	-	-	-
7-15 "	469	408	10	5	46	468	1	-	-	-
16-19 "	201	190	3	3	5	175	2	6	-	18
20-24 "	238	216	11	5	6	189	7	26	-	16
25-29 "	257	235	13	3	6	227	10	6	-	14
30-39 "	444	412	18	10	4	397	25	-	-	22
40-49 "	314	285	18	2	9	267	19	1	-	27
50-59 "	394	367	18	2	7	292	56	2	-	44
60-66 "	283	268	11	1	3	135	111	3	-	34
67-69 "	120	115	3	1	1	18	93	3	-	6
70-79 "	334	319	10	-	5	3	323	2	-	6
80 ÅR OG OVER ...	162	148	8	2	4	1	160	-	-	1

TABELL 4. PERSONER 16-66 ÅR ETTER YRKESAKTIVITET, ARBEIDSTID, KJØNN OG HØYESTE UTDANNING. 1/11 79 - 31/10 80

KJØNN OG HØYESTE UTDANNING	IKKE YRKESAKTIVE				YRKESAKTIVE						
	I ALT	I ALT			100-499 TIMER		500-999 TIMER		1 000 TIMER OG OVER		UOPP- GITT ARB.- TID
		I ALT	AV DETTE GIFTE	I ALT	I ALT	AV DETTE GIFTE	I ALT	AV DETTE GIFTE	I ALT	AV DETTE GIFTE	
I ALT	4398	859	562	3539	492	230	419	291	2461	1763	167
MENN I ALT	2267	205	89	2062	162	32	97	32	1699	1225	104
BARNESKOLENIVÅ, 1-6 ÅR	-	-	-	-	-	-	-	-	-	-	-
UNGDOMSSKOLENIVÅ, 7-9 ÅR, I ALT .	1283	148	69	1135	91	23	42	20	924	701	78
FOLKESKOLEUTDANNING	632	89	58	543	26	13	13	8	455	355	49
9-ÅRIG UNGDOMSSKOLE	179	34	-	145	54	-	16	-	68	9	7
UNGDOMSSKOLENIVÅ ELLERS	472	25	11	447	11	10	13	12	401	337	22
GYMNASNIVÅ I, 10 ÅR, I ALT	487	28	13	459	21	3	22	5	402	275	14
ALLMENT FAGFELT	111	4	2	107	2	-	2	2	99	81	4
INDUSTRI, HÅNDVERK OG TEKNIKK .	137	7	1	130	11	1	15	-	96	38	8
SAMFERDSEL	12	:	:	12	:	:	:	:	:	:	:
HELSEVERN	1	:	:	:	:	:	:	:	:	:	:
JORDBRUK, SKOGBRUK OG FISKE ...	167	12	7	155	2	2	3	2	148	115	2
TJENESTEYTING OG FORSVAR	24	2	2	22	-	-	-	-	22	18	-
GYMNASNIVÅ I ELLERS	35	3	1	32	5	-	1	-	26	14	-
GYMNASNIVÅ II, 11-12 ÅR, I ALT ..	333	12	1	321	36	4	20	1	258	161	7
ALLMENT FAGFELT	87	5	-	82	21	2	7	-	54	29	-
ADMINISTRASJON OG ØKONOMI.....	46	3	-	43	3	-	5	-	35	26	-
INDUSTRI, HÅNDVERK OG TEKNIKK .	98	2	1	96	8	1	2	-	79	53	7
SAMFERDSEL	8	-	-	8	1	-	1	1	6	4	-
HELSEVERN	-	-	-	-	-	-	-	-	-	-	-
JORDBRUK, SKOGBRUK OG FISKE ...	86	1	-	85	3	1	5	-	77	45	-
TJENESTEYTING OG FORSVAR	7	:	:	:	:	:	:	:	:	:	:
GYMNASNIVÅ II ELLERS	1	:	:	:	:	:	:	:	:	:	:
UNIVERSITETS- OG HØGSKOLENIVÅ I, 13-14 ÅR I ALT	81	2	1	79	9	2	8	1	61	45	1
UNDERVISNING	16	-	-	16	-	-	-	-	16	14	-
ADMINISTRASJON, ØKONOMI, SAMFUNNSVITENSKAP OG JUS	14	-	-	14	2	-	2	-	10	6	-
NATURVITENSKAP OG TEKNIKK	33	-	-	33	4	2	4	1	25	18	-
HELSEVERN	4	1	1	3	-	-	-	-	3	2	-
UNIV.- OG HØGSKOLENIVÅ I ELLERS	14	1	-	13	3	-	2	-	7	5	1
UNIV.- OG HØGSKOLENIVÅ II, III OG FORSKERNIVÅ, OVER 14 ÅR, I ALT ..	56	1	-	55	2	-	3	3	47	38	3
UNDERVISNING	20	-	-	20	1	-	2	2	15	11	2
ADMINISTRASJON, ØKONOMI, SAMFUNNSVITENSKAP OG JUS	3	-	-	3	-	-	-	-	3	3	-
NATURVITENSKAP OG TEKNIKK	5	-	-	5	-	-	1	1	3	3	1
UNIV.- OG HØGSKOLENIVÅ II, III OG FORSKERNIVÅ ELLERS	28	1	-	27	1	-	-	-	26	21	-
UOPPGITT, INGEN UTDANNING OG UTDANNING PÅ FØRSKOLENIVÅ	27	14	5	13	3	-	2	2	7	5	1
KVINNER I ALT	2131	654	473	1477	330	198	322	259	762	538	63
BARNESKOLENIVÅ, 1-6 ÅR	-	-	-	-	-	-	-	-	-	-	-
UNGDOMSSKOLENIVÅ, 7-9 ÅR, I ALT .	1332	468	331	864	197	125	181	154	437	343	49
FOLKESKOLEUTDANNING	536	210	147	326	67	54	69	60	168	130	22
9-ÅRIG UNGDOMSSKOLE	160	62	22	98	55	5	14	5	21	6	8
UNGDOMSSKOLENIVÅ ELLERS	636	196	162	440	75	66	98	89	248	207	19
GYMNASNIVÅ I, 10 ÅR, I ALT	454	121	102	333	65	42	66	53	192	122	10
ALLMENT FAGFELT	218	65	62	153	28	25	34	29	86	68	5
INDUSTRI, HÅNDVERK OG TEKNIKK .	27	10	9	17	2	1	1	1	13	7	1
SAMFERDSEL	7	2	2	5	-	-	1	1	3	3	1
HELSEVERN	46	10	8	36	6	6	7	7	22	14	1
JORDBRUK, SKOGBRUK OG FISKE ...	3	-	-	3	2	2	-	-	1	-	-
TJENESTEYTING OG FORSVAR	48	12	7	36	12	4	4	1	20	8	-
GYMNASNIVÅ I ELLERS	105	22	14	83	15	4	19	14	47	22	2
GYMNASNIVÅ II, 11-12 ÅR, I ALT ..	200	34	22	166	47	19	39	24	77	42	3
ALLMENT FAGFELT	103	16	10	87	20	7	26	15	40	24	1
ADMINISTRASJON OG ØKONOMI.....	26	2	1	24	8	2	2	1	14	4	-
INDUSTRI, HÅNDVERK OG TEKNIKK .	9	5	2	4	-	-	1	-	1	1	2
SAMFERDSEL	1	:	:	:	:	:	:	:	:	:	:
HELSEVERN	30	5	5	25	5	5	8	7	12	10	-
JORDBRUK, SKOGBRUK OG FISKE ...	5	:	:	:	:	:	:	:	:	:	:
TJENESTEYTING OG FORSVAR	10	3	3	7	4	1	-	-	3	1	-
GYMNASNIVÅ II ELLERS	16	3	1	13	8	3	2	1	3	-	-
UNIVERSITETS- OG HØGSKOLENIVÅ I, 13-14 ÅR, I ALT	94	14	9	80	16	10	27	21	36	22	1
UNDERVISNING	36	5	5	31	9	6	13	11	9	8	-
ADMINISTRASJON, ØKONOMI, SAMFUNNSVITENSKAP OG JUS	24	2	1	22	3	1	5	3	14	6	-
NATURVITENSKAP OG TEKNIKK	2	:	:	:	:	:	:	:	:	:	:
HELSEVERN	21	4	3	17	2	2	4	4	10	8	1
UNIV.- OG HØGSKOLENIVÅ I ELLERS	11	:	:	8	:	:	:	:	:	:	:
UNIV.- OG HØGSKOLENIVÅ II, III OG FORSKERNIVÅ, OVER 14 ÅR, I ALT ..	27	4	2	23	3	1	7	6	13	6	-
UNDERVISNING	22	4	2	18	3	1	4	4	11	6	-
ADMINISTRASJON, ØKONOMI, SAMFUNNSVITENSKAP OG JUS	-	-	-	-	-	-	-	-	-	-	-
NATURVITENSKAP OG TEKNIKK	1	:	:	:	:	:	:	:	:	:	:
UNIV.- OG HØGSKOLENIVÅ II, III OG FORSKERNIVÅ ELLERS	4	:	:	:	:	:	:	:	:	:	:
UOPPGITT, INGEN UTDANNING OG UTDANNING PÅ FØRSKOLENIVÅ	24	13	7	11	2	1	2	1	7	3	-

TABELL 5. PERSONER 16 ÅR OG OVER, ETTER YRKESAKTIVITET, ARBEIDSTID, KJØNN OG ALDER. 1/11 79 - 31/10 80

KJØNN OG ALDER	I ALT	IKKE YRKES- AKTIVE	YRKESAKTIVE						PRO- SENT YRKES- AKTIVE
			I ALT	ARBEIDSTID. TIMER					
				100- 499	500- 999	1 000- 1 299	1 300 OG OVER	UOPP- GITT	
I ALT	5479	1800	3679	534	441	286	2231	187	67,1
MENN I ALT	2732	572	2160	192	111	96	1644	117	79,1
16-19 ÅR	236	39	197	86	36	13	53	9	83,5
AV DETTE GIFTE	-	-	-	-	-	-	-	-	-
20-24 ÅR	255	23	232	26	22	11	168	5	91,0
AV DETTE GIFTE	43	-	43	2	3	-	36	2	100,0
25-29 ÅR	259	8	251	8	6	10	217	10	96,9
AV DETTE GIFTE	163	4	159	2	2	2	151	2	97,5
30-39 ÅR	503	15	488	9	8	20	427	24	97,0
AV DETTE GIFTE	422	9	413	5	8	14	365	21	97,9
40-49 ÅR	319	14	305	3	10	8	269	15	95,6
AV DETTE GIFTE	259	3	256	2	6	7	230	11	98,8
50-59 ÅR	427	47	380	10	8	18	327	17	89,0
AV DETTE GIFTE	338	32	306	5	6	12	272	11	90,5
60-66 ÅR	268	59	209	20	7	7	151	24	78,0
67-69 ÅR	98	56	42	11	4	4	19	4	42,9
70 ÅR OG OVER	367	311	56	19	10	5	13	9	15,3
KVINNER I ALT	2747	1228	1519	342	330	190	587	70	55,3
16-19 ÅR	201	57	144	88	24	3	23	6	71,6
AV DETTE GIFTE	10	4	6	1	3	-	2	-	60,0
20-24 ÅR	238	56	182	32	36	19	87	8	76,5
AV DETTE GIFTE	110	34	76	14	20	5	33	4	69,1
25-29 ÅR	257	83	174	46	47	21	56	4	67,7
AV DETTE GIFTE	216	76	140	42	45	15	35	3	64,8
30-39 ÅR	444	129	315	57	78	49	119	12	70,9
AV DETTE GIFTE	388	117	271	53	73	41	94	10	69,8
40-49 ÅR	314	64	250	31	58	36	113	12	79,6
AV DETTE GIFTE	277	54	223	30	55	33	93	12	80,5
50-59 ÅR	394	108	286	45	50	45	133	13	72,6
AV DETTE GIFTE	320	83	237	36	44	36	111	10	74,1
60-66 ÅR	283	157	126	31	29	12	46	8	44,5
67-69 ÅR	120	95	25	7	6	4	8	-	20,8
70 ÅR OG OVER	496	479	17	5	2	1	2	7	3,4

TABELL 6. YRKESAKTIVE 16 ÅR OG OVER, ETTER ALDER OG NÆRING. 1/11 79 - 31/10 80

NÆRING	I ALT	ALDER. ÅR									PROSENT AV DE YRKES- AKTIVE
		16-19	20-24	25-29	30-39	40-49	50-59	60-66	67-69	70 OG OVER	
I ALT	3679	341	414	425	803	555	666	335	67	73	100,0
JORDBRUK	770	57	50	47	124	130	197	104	22	39	20,9
SKOGBRUK	41	3	6	8	4	2	6	6	3	3	1,1
FISKE OG FANGST	-	-	-	-	-	-	-	-	-	-	-
BERGVERKSDRIFT	17	3	1	2	2	4	4	1	-	-	0,5
INDUSTRI I ALT	774	103	86	85	172	121	121	65	9	12	21,0
PRODUKSJON AV NÆRINGS- MIDLER, DRIKKEVARER OG TOBAKKSVARER	265	57	31	23	49	32	46	23	3	1	-
PRODUKSJON AV TEKSTIL- VARER, BEKLEDNINGS- VARER, LÆR OG LÆR- VARER ..	26	3	2	6	7	3	2	2	1	-	-
PRODUKSJON AV TRE- VARER	197	22	19	18	38	34	34	25	2	5	-
TREFOREDLING, GRAFISK PRODUKSJON OG FORLAGS- VIRKSOMHET	57	3	7	6	18	8	10	3	-	2	-
PROD. AV KJEMISKE PROD., MINERAL-OLJE-, KULL-, GUMMI- OG PLASTPROD. .	29	1	3	6	8	5	3	3	-	-	-
PRODUKSJON AV MINERAL- SKE PRODUKTER .	45	6	6	4	4	13	5	3	2	2	-
PRODUKSJON AV METALLER	3	-	-	-	-	3	-	-	-	-	-
PRODUKSJON AV VERKSTED- PRODUKTER	150	11	18	22	46	23	21	6	1	2	-
INDUSTRIPRODUKSJON ELLERS	2	-	-	-	2	-	-	-	-	-	-
KRAFT- OG VANNFORSYNING	27	1	3	3	9	3	7	1	-	-	0,7
BYGGE- OG ANLEGGSVIRKSOM- HET	351	27	38	44	93	51	56	32	9	1	9,5
VAREHANDEL	493	58	61	61	103	80	83	34	7	6	13,4
HOTELL- OG RESTAURANTDRIFT	19	4	1	2	2	1	6	1	2	-	0,5
LANDTRANSPORT	105	3	5	20	35	22	10	9	1	-	2,9
SJØTRANSPORT	14	2	1	7	3	-	1	-	-	-	0,4
TRANSPORT ELLERS, LAGRING, POST OG TELEKOMMUNIKASJONER	54	5	10	8	12	5	6	7	-	1	1,5
BANK- OG FINANSIERINGS- VIRKSOMHET	50	1	12	12	6	7	8	4	-	-	1,4
FORSIKRINGSVIRKSOMHET, EIENDOMS-DRIFT OG FORRETN.- MESSIG TJENESTEYTING	46	-	6	14	11	4	6	2	1	2	1,3
OFFENTLIG ADMINISTRASJON, FORSVAR, POLITI OG RETTS- VESEN	153	7	33	14	31	16	32	15	3	2	4,2
RENOVASJON OG REINGJØRING	4	-	1	2	-	-	-	1	-	-	0,1
UNDERVISNING OG FORSKNINGS- VIRKSOMHET	145	5	9	20	54	22	22	11	2	-	3,9
HELSE- OG ANDRE SOSIALTJENES- TER	333	19	46	45	71	55	63	25	7	2	9,1
KULTURELL TJENESTEYTING, UNDERH. OG SPORT ..	9	1	2	1	1	1	3	-	-	-	0,2
PERSONLIG TJENESTEYTING	215	36	39	21	60	27	22	8	-	2	5,8
UOPPGITT NÆRING	59	6	4	9	10	4	13	9	1	3	1,6

TABELL 7. YRKESAKTIVE 16 ÅR OG OVER, ETTER KJØNN, ARBEIDSTID OG NERING/YRKESFELT. 1/11 79 - 31/10 80

	MENN						KVINNER				
	I ALT	100-	500-	1 000	UOPP- GITT ARB.- TID	I ALT	100-	500-	1 000	UOPP- GITT ARB.- TID	
		499	999	TIMER OG OVER			499	999	TIMER OG OVER		
I ALT	3679	2160	192	111	1740	117	1519	342	330	777	70
NERING											
JORDBRUK	770	512	53	31	383	45	258	43	44	153	18
SKOGBRUK	41	41	6	4	27	4	-	-	-	-	-
FISKE OG FANGST	-	-	-	-	-	-	-	-	-	-	-
BERGVERKSDRIFT	17	16	3	1	11	1	1	-	-	1	-
INDUSTRI I ALT	774	542	49	27	438	28	232	47	40	133	12
PRODUKSJON AV NÆRINGSMIDLER, DRIKKEVARER OG TOBAKKSVARER	265	125	14	3	103	5	140	31	27	76	6
PRODUKSJON AV TEKSTILVARER, BE- KLEDNINGSVARER, LÆR OG LÆRVARER ..	26	13	-	-	13	-	13	3	1	7	2
PRODUKSJON AV TREVARER	197	154	12	9	121	12	43	6	5	29	3
TREFOREDLING, GRAFISK PRODUKSJON OG FORLAGSVIRKSOMHET	57	44	4	4	35	1	13	4	1	8	-
PRODUKSJON AV KJEMISKE PRODUKTER, MINERALOLJE-, KULL-, GUMMI- OG PLASTPRODUKTER	29	24	-	3	21	-	5	1	1	3	-
PRODUKSJON AV MINERALSKE PRODUKTER	45	38	9	2	25	2	7	1	1	4	1
PRODUKSJON AV METALLER	3	:	:	:	:	:	:	:	:	:	:
PRODUKSJON AV VERKSTEDPRODUKTER ..	150	140	10	6	116	8	10	1	3	6	-
INDUSTRIPRODUKSJON ELLERS	2	:	:	:	:	:	:	:	:	:	:
KRAFT- OG VANNFORSYNING	27	22	-	-	21	1	5	2	1	2	-
BYGGE- OG ANLEGGSVIRKSOMHET	351	332	21	16	281	14	19	5	4	8	2
VAREHANDEL	493	228	24	8	185	11	265	62	60	134	9
HOTELL- OG RESTAURANTDRIFT	19	1	-	-	1	-	18	6	4	7	1
LANDTRANSPORT	105	93	1	3	85	4	12	4	4	4	-
SJØTRANSPORT	14	11	-	1	10	-	3	-	-	3	-
TRANSPORT ELLERS, LAGRING, POST OG TELEKOMMUNIKASJONER	54	25	3	-	22	-	29	7	3	15	4
BANK- OG FINANSIERINGSVIRKSOMHET ..	50	19	2	-	17	-	31	5	5	20	1
FORSIKRINGSVIRKSOMHET, EIENDOMS- DRIFT OG FORRETNINGSMESSIG TJENESTEYTING	46	29	2	2	24	1	17	4	2	10	1
OFFENTLIG ADMINISTRASJON, FORSVAR, POLITI OG RETTSVESEN	153	87	3	5	78	1	66	11	17	36	2
RENOVASJON OG REINGJØRING	4	2	-	1	1	-	2	-	1	1	-
UNDERVISNING OG FORSKNINGS- VIRKSOMHET	145	63	4	3	54	2	82	23	27	32	-
HELSE- OG ANDRE SOSIALTJENESTER ...	333	42	9	2	30	1	291	72	68	141	10
KULTURELL TJENESTEYTING, UNDERHOLD- NING OG SPORT	9	2	1	-	1	-	7	2	2	2	1
PERSONLIG TJENESTEYTING	215	59	8	3	45	3	156	39	41	68	8
UOPPGITT NERING	59	34	3	4	26	1	25	10	7	7	1
YRKESFELT											
TEKNISK, VITENSKAPELIG, HUMANIS- TISK OG KUNSTNERISK ARBEID	417	145	14	5	122	4	272	57	69	136	10
ADMINISTRASJONS- OG FORVALTNINGS- ARBEID, BEDRIFTS- OG ORGANISASJONS- LEDELSE I ALT	130	113	3	1	108	1	17	-	3	14	-
OFFENTLIG ADMINISTRASJONS- OG FORVALTNINGSARBEID	30	25	1	-	24	-	5	-	-	5	-
BEDRIFTS- OG ORGANISASJONSLEDELSE	100	88	2	1	84	1	12	-	3	9	-
KONTORARBEID	237	40	2	-	37	1	197	24	34	138	1
HANDELSARBEID	301	118	11	6	97	4	183	44	40	91	8
JORDBRUKS-, SKOGBRUKS- OG FISKEARBEID	678	499	52	30	398	19	179	29	36	107	7
GRUVE- OG SPRENGNINGSARBEID M.M. ..	7	7	-	1	6	-	-	-	-	-	-
TRANSPORT OG KOMMUNIKASJONSARBEID ..	190	162	5	7	149	1	28	8	2	15	3
INDUSTRI-, BYGGE- OG ANLEGG- ARBEID I ALT	981	825	73	42	675	35	156	35	26	86	9
JERN- OG METALLVAREARBEID	188	186	14	7	157	8	2	-	1	-	1
ELEKTROARBEID	75	74	4	3	65	2	1	1	-	-	-
TREARBEID	228	215	20	15	170	10	13	2	2	8	1
NÆRINGSMIDDELARBEID	142	75	10	3	58	4	67	15	12	39	1
MASKIN- OG MOTORDRIFT	59	58	2	1	52	3	1	-	-	1	-
LASTE-, LOSSE- OG LAGERARBEID ...	37	34	3	2	28	1	3	-	2	1	-
INDUSTRI-, BYGGE- OG ANLEGGARBEID ELLERS	252	183	20	11	145	7	69	17	9	37	6
SERVICEARBEID	389	55	7	5	41	2	334	108	92	122	12
MILITÆRT ARBEID, UOPPGITT ELLER IKKE IDENTIFISERBART YRKE	349	196	25	14	107	50	153	37	28	68	20

TABELL 8. YRKESAKTIVE 16 ÅR OG OVER I ARBEID I UKA 25/10 - 31/10 1980, ETTER KJØNN, ARBEIDSTID I UKA

OG NÆRING/YRKESFELT	I ALT	MENN					KVINNER				
		I ALT	1-19 TIDER	30		UOPP- GITT	I ALT	1-19 TIDER	30		UOPP- GITT
				20-29 TIDER	TIMER OG OVER				20-29 TIDER	TIMER OG OVER	
I ALT	3035	1839	98	60	1618	63	1196	303	223	625	45
NÆRING											
JORDBUK	588	391	32	21	333	5	197	49	37	101	10
SKOGBRUK	28	28	1	-	27	-	-	-	-	-	-
FISKE OG FANGST	-	-	-	-	-	-	-	-	-	-	-
BERGVERKSDRIFT	13	12	1	-	10	1	1	-	1	-	-
INDUSTRI I ALT	652	477	23	7	423	24	175	27	25	114	9
PRODUKSJON AV NÆRINGS- MIDLER, DRIKKEVARER OG TOBAKKSVARER	205	106	3	1	94	8	99	13	13	68	5
PRODUKSJON AV TEKSTIL- VARER, BEKLEDNINGS- VARER, LÆR OG LÆRVARER ..	19	11	-	-	9	2	8	2	1	5	-
PRODUKSJON AV TREVARER	175	138	3	3	125	7	37	6	6	24	1
TREFOREDLING, GRAFISK PRODUKSJON OG FORLAGS- VIRKSOMHET	49	37	5	-	32	-	12	4	2	5	1
PRODUKSJON AV KJEMISKE PRODUKTER, MINERALOLJE-, KULL-, GUMMI- OG PLAST- PRODUKTER	29	24	1	1	20	2	5	1	1	3	-
PRODUKSJON AV MINERALSKE PRODUKTER	41	35	4	2	27	2	6	-	-	4	2
PRODUKSJON AV METALLER	3	:	:	:	:	:	:	:	:	:	:
PRODUKSJON AV VERKSTED- PRODUKTER	129	122	7	-	112	3	7	-	2	5	-
INDUSTRIPRODUKSJON ELLERS	2	:	:	:	:	:	:	:	:	:	:
KRAFT- OG VANNFORSYNING	25	20	-	-	19	1	5	2	-	3	-
BYGGE- OG ANLEGGSVIRKSOM- HET	302	286	8	8	264	6	16	4	1	10	1
VAREHANDEL	434	208	9	3	187	9	226	73	41	110	2
HOTELL- OG RESTAURANT- DRIFT	13	1	-	-	1	-	12	2	1	7	2
LANDTRANSPORT	97	88	6	-	79	3	9	3	2	4	-
Sjøtransport	6	:	:	:	:	:	:	:	:	:	:
TRANSPORT ELLERS, LAGRING, POST OG TELEKOMMUNIKAS- JONER	43	22	-	-	22	-	21	5	2	13	1
BANK- OG FINANSIERINGS- VIRKSOMHET ..	47	19	-	1	17	1	28	7	5	16	-
FORSIKRINGSVIRKSOMHET, EIENDOMS-DRIFT OG FØR- RETNINGSMESSIG	39	27	3	-	24	-	12	1	3	8	-
TJENESTEYTING	135	81	3	1	74	3	54	14	13	27	-
OFFENTLIG ADMINISTRAS- JON, FORSVAR, POLITI OG RETTSVESEN	2	:	:	:	:	:	:	:	:	:	:
RENOVASJON OG REINGJØRING	130	58	2	14	42	-	72	24	22	24	2
UNDERVISNING OG FØRSK- NINGSVIRKSOMHET	256	34	4	-	26	4	222	63	38	113	8
HELSE- OG ANDRE SOSIAL- TJENESTER ..	9	2	1	-	1	-	7	3	1	3	-
KULTURELL TJENESTEYTING, UNDERHOLDNING OG SPORT ..	166	50	3	1	43	3	116	19	24	65	8
PERSONLIG TJENESTEYTING	50	30	2	4	21	3	20	6	7	5	2
UOPPGITT NÆRING											
YRKESFELT											
TEKNISK, VITENSKAPELIG, HUMANIS- TISK OG KUNSTNERISK ARBEID	335	131	6	12	110	3	204	42	44	111	7
ADMINISTRASJONS- OG FORVALTNINGS- ARBEID, BEDRIFTS- OG ORGANISASJONS- LEDELSE I ALT	127	111	3	4	103	1	16	1	-	15	-
OFFENTLIG ADMINISTRASJONS- OG FORVALTNINGSARBEID	30	25	-	-	25	-	5	-	-	5	-
BEDRIFTS- OG ORGANISASJONS- LEDELSE	97	86	3	4	78	1	11	1	-	10	-
KONTORARBEID	212	38	-	-	38	-	174	34	28	112	-
HANDELSARBEID	259	108	5	1	100	2	151	48	29	73	1
JORDBRUKS-, SKOGBRUKS- OG FISKEARBEID	549	406	31	23	347	5	143	36	26	74	7
GRUVE- OG SPRENGNINGSARBEID M.M. ..	7	7	1	-	6	-	-	-	-	-	-
TRANSPORT OG KOMMUNIKASJONS- ARBEID ..	165	145	8	1	130	6	20	5	3	11	1
INDUSTRI-, BYGGE- OG ANLEGG- ARBEID I ALT	837	724	29	11	652	32	113	13	14	76	10
JERN- OG METALLVAREARBEID	168	166	6	1	153	6	2	-	-	2	-
ELEKTROARBEID	68	67	2	-	62	3	1	-	1	-	-
TREARBEID	191	181	7	4	166	4	10	-	2	7	1
NÆRINGSMIDDELARBEID	117	65	2	-	57	6	52	5	5	40	2
MASKIN- OG MOTORDRIFT	55	54	-	-	52	2	1	-	-	1	-
LASTE-, LOSSE- OG LAGERARBEID ..	31	28	3	-	24	1	3	-	1	2	-
INDUSTRI-, BYGGE- OG ANLEGG SARBEID ELLERS	207	163	9	6	138	10	44	8	5	24	7
SERVICEARBEID	315	43	4	1	37	1	272	102	57	102	11
MILITERT ARBEID, UOPPGITT ELLER IKKE IDENTIFISERBART YRKE	229	126	11	7	95	13	103	22	22	51	8

TABELL 9. YRKESAKTIVE 16 ÅR OG OVER MED FAST OPPMØTEPLASS PÅ ARBEID I UKA 25/10 - 31/10 1980, ETTER TALLFT PÅ ARBEIDSREISER, REISETID OG YRKESFELT/OPPMØTEPLASS

I ALT	I ALT REISTE IKKE	REISTE 1 GANG			REISTE 2-3 GANGER			REISTE 4 GANGER ELLER FLERE			UOPP-GITT TALL PÅ REISER	
		REISE-TID UNDER 45 MIN	REISE-TID 45 MIN OG OVER	UOPP-GITT	REISE-TID UNDER 45 MIN	REISE-TID 45 MIN OG OVER	UOPP-GITT	REISE-TID UNDER 45 MIN	REISE-TID 45 MIN OG OVER	UOPP-GITT		
		2758	27	102	25	12	190	20	2	1748		174
YRKESFELT												
TEKN., VITENSK., HUMANIS-TISK OG KUNSTN. ARBEID ...	315	5	5	5	2	46	5	-	193	28	1	25
OFF. ADM. OG FORVALTN.-ARBEID	29	-	-	1	-	-	-	-	21	6	-	1
BEDRIFTS- OG ORG.LEDELSE ..	82	1	1	-	-	3	-	-	67	7	-	3
KONTORARBEID	205	1	6	1	-	27	2	-	140	20	1	7
HANDELSARBEID	241	-	20	1	-	38	1	-	146	13	1	21
JORDBRUKS-, SKOGBRUKS- OG FISKEARBEID	510	1	13	3	5	13	1	-	257	6	39	172
GRUVE OG SPRENGNINGS-ARBEID M.M.	6	-	-	-	-	-	-	-	2	2	-	2
TRANSPORT OG KOMMUNIKASJONSARBEID	150	3	7	2	-	5	4	-	96	18	1	14
INDUSTRI-, BYGGE- OG ANLEGG SARBEID I ALT	754	11	18	12	1	20	4	1	568	48	2	69
JERN- OG METALLV.ARBEID.	158	5	4	4	-	2	2	-	120	10	-	11
ELEKTROARBEID	62	2	1	1	-	1	-	-	48	4	-	5
TREARBEID	161	1	2	2	-	2	-	-	128	11	-	15
NÆRINGSMIDDELARBEID ...	114	-	5	-	-	4	1	1	86	5	-	12
MASKIN- OG MOTORDRIFT ..	46	1	-	1	-	-	-	-	38	3	-	3
LASTE-, LOSSE- OG LAGERARBEID	31	-	1	1	-	3	-	-	22	1	-	3
INDUSTRI-, BYGGE- OG ANLEGG SARBEID ELLERS ...	182	2	5	3	1	8	1	-	126	14	2	20
SERVICEARBEID	276	2	19	-	1	29	-	1	173	14	2	35
MILITÆRT ARBEID, UOPPGITT YRKE	190	3	13	-	3	9	3	-	85	12	8	54
OPPMØTEPLASS OG KJØNN												
INNEN BOSTEDSFYLKET	2551	12	100	9	9	189	11	1	1704	116	54	346
MENN	1489	7	39	7	4	38	5	-	1082	75	37	195
KVINNER	1062	5	61	2	5	151	6	1	622	41	17	151
I BOSTEDSKOMMUNEN	2095	7	78	3	9	153	5	1	1412	52	53	322
MENN	1179	4	30	2	4	28	3	-	863	28	36	181
KVINNER	916	3	48	1	5	125	2	1	549	24	17	141
0102 SARPSBORG	104	2	1	1	-	7	2	-	68	17	-	6
MENN	69	1	-	1	-	2	1	-	53	9	-	2
KVINNER	35	1	1	-	-	5	1	-	15	8	-	4
0125 EIDSBERG	81	2	12	-	-	5	1	-	56	3	-	2
MENN	52	2	6	-	-	1	-	-	40	3	-	-
KVINNER	29	-	6	-	-	4	1	-	16	-	-	2
0101 HALDEN	76	1	4	1	-	16	-	-	46	7	-	1
MENN	29	-	1	-	-	3	-	-	22	3	-	-
KVINNER	47	1	3	1	-	13	-	-	24	4	-	1
0124 ASKIM	56	-	1	-	-	1	1	-	43	7	-	3
MENN	46	-	-	-	-	-	-	-	37	7	-	2
KVINNER	10	-	1	-	-	1	1	-	6	-	-	1
0115 SKJEBERG	33	-	1	-	-	2	-	-	23	4	-	3
MENN	24	-	1	-	-	1	-	-	17	2	-	3
KVINNER	9	-	-	-	-	1	-	-	6	2	-	-
0118 AREMARK	29	-	2	-	-	2	-	-	17	1	1	6
MENN	21	-	1	-	-	2	-	-	12	1	1	4
KVINNER	8	-	1	-	-	-	-	-	5	-	-	2
ANDRE KOMMUNER I FYLKET.	77	-	1	4	-	3	2	-	39	25	-	3
MENN	69	-	-	4	-	1	1	-	38	22	-	3
KVINNER	8	-	1	-	-	2	1	-	1	3	-	-
UTENFOR FYLKET	99	15	-	14	3	-	7	-	-	53	-	7
MENN	71	14	-	10	1	-	5	-	-	37	-	4
KVINNER	28	1	-	4	2	-	2	-	-	16	-	3
0301 OSLO	65	6	-	7	1	-	3	-	-	44	-	4
MENN	40	5	-	4	-	-	1	-	-	29	-	1
KVINNER	25	1	-	3	1	-	2	-	-	15	-	3
1103 STAVANGER	5	3	-	1	-	-	-	-	-	-	-	1
MENN	5	3	-	1	-	-	-	-	-	-	-	1
KVINNER	-	-	-	-	-	-	-	-	-	-	-	-
0213 SKI	4	-	-	-	-	-	-	-	-	4	-	-
MENN	3	-	-	-	-	-	-	-	-	3	-	-
KVINNER	1	-	-	-	-	-	-	-	-	1	-	-
0214 ÅS	3	-	-	1	-	-	-	-	-	2	-	-
MENN	2	-	-	-	-	-	-	-	-	2	-	-
KVINNER	1	-	-	1	-	-	-	-	-	-	-	-
ANDRE STEDER UTENFOR FYLKET	22	6	-	5	2	-	4	-	-	3	-	2
MENN	21	6	-	5	1	-	4	-	-	3	-	2
KVINNER	1	-	-	-	1	-	-	-	-	-	-	-
UOPPGITT OPPMØTEPLASS	108	-	2	2	-	1	2	1	44	5	1	50

TABELL 10. YRKESAKTIVE 16 ÅR OG OVER MED FAST ARBEIDSREISE I UKA 25/10 - 31/10 1980, ETTER REISEMÅTE,

OPPMØTEPLASS, TALLET PÅ ARBEIDSSREISER OG REISETID

I ALT	ETT TRANSPORTMIDDEL						TO ELLER FLERE TRANSPORTMIDLER			UOPPGITT TRANSPORTMIDDEL	
	BIL	BUSS	TOG, TRIKK, T-BANE	BÅT	SYKKEL, OVER 10 MIN GANGE	ANNET	BIL OG BUSS/TOG/TRIKK/T-BANE/BÅT	BUSS OG TOG/TRIKK/T-BANE/BÅT	ANDRE KOMBINASJONER		
I ALT	2328	1175	50	37	-	482	250	36	4	106	188
OPPMØTEPLASS, TALLET PÅ ARBEIDSSREISER OG REISETID											
OPPMØTEPLASS I BOSTEDS-											
KOMMUNEN	1766	785	26	2	-	460	230	14	1	74	174
REISTE 1 GANG	90	30	1	1	-	23	14	1	-	4	16
0-45 MIN	78	29	1	1	-	22	13	1	-	4	7
45 MIN OG OVER	3	1	-	-	-	1	1	-	-	-	-
UOPPGITT REISETID	9	-	-	-	-	-	-	-	-	-	9
REISTE 2-3 GANGER	159	78	2	-	-	38	23	2	-	8	8
0-14 MIN	118	54	1	-	-	26	23	2	-	4	8
15-29 "	29	15	1	-	-	12	-	-	-	1	-
30-44 "	6	5	-	-	-	-	-	-	-	1	-
45 MIN OG OVER	5	4	-	-	-	-	-	-	-	1	-
UOPPGITT REISETID	1	-	-	-	-	-	-	-	-	1	-
REISTE 4 GANGER ELLER FLERE	1517	677	23	1	-	399	193	11	1	62	150
0-14 MIN	1091	470	4	1	-	295	176	5	1	40	99
15-29 "	266	155	10	-	-	71	10	2	-	16	2
30-44 "	55	25	5	-	-	16	4	2	-	3	-
45 MIN OG OVER	52	25	4	-	-	17	1	2	-	3	-
UOPPGITT REISETID	53	2	-	-	-	-	2	-	-	-	49
OPPMØTEPLASS UTENFOR BOSTEDSKOMMUNEN											
REISTE 1 GANG	504	358	22	34	-	14	15	19	3	30	9
0-45 MIN	45	21	2	6	-	2	2	2	-	8	2
45 MIN OG OVER	22	13	1	-	-	1	2	-	-	5	-
UOPPGITT REISETID	20	8	1	6	-	-	-	2	-	3	-
UOPPGITT REISETID	3	-	-	-	-	1	-	-	-	-	2
REISTE 2-3 GANGER	49	37	5	2	-	-	-	2	1	2	-
0-14 MIN	3	3	-	-	-	-	-	-	-	-	-
15-29 "	21	16	5	-	-	-	-	-	-	-	-
30-44 "	12	12	-	-	-	-	-	-	-	-	-
45 MIN OG OVER	13	6	-	2	-	-	-	2	1	2	-
UOPPGITT REISETID	-	-	-	-	-	-	-	-	-	-	-
REISTE 4 GANGER ELLER FLERE	410	300	15	26	-	12	13	15	2	20	7
0-14 MIN	30	6	-	-	-	6	9	-	-	4	5
15-29 "	132	115	5	2	-	5	3	2	-	-	-
30-44 "	130	116	6	1	-	-	-	1	1	4	1
45 MIN OG OVER	117	63	4	23	-	1	1	12	1	12	-
UOPPGITT REISETID	1	-	-	-	-	-	-	-	-	-	1
UOPPGITT OPPMØTEPLASS	58	32	2	1	-	8	5	3	-	2	5
KJØNN OG ALDER											
MENN											
16-19 ÅR	1379	751	21	21	-	226	159	22	1	63	115
16-19 ÅR	98	42	6	2	-	19	17	1	-	5	6
20-24 "	137	90	2	4	-	13	15	3	-	4	6
25-29 "	185	126	1	2	-	21	12	4	-	10	9
30-39 "	351	215	4	4	-	39	36	6	-	23	24
40-49 "	215	102	2	2	-	49	32	5	-	8	15
50-59 "	247	113	2	6	-	54	29	1	-	10	32
60-66 "	116	49	4	1	-	29	10	2	1	3	17
67-69 "	10	6	-	-	-	1	2	-	-	-	1
70 ÅR OG OVER	20	8	-	-	-	1	6	-	-	-	5
KVINNER											
16-19 ÅR	949	424	29	16	-	256	91	14	3	43	73
16-19 ÅR	69	20	4	1	-	18	13	2	1	6	4
20-24 "	122	75	3	4	-	22	5	4	1	4	4
25-29 "	109	71	2	4	-	12	9	2	-	5	4
30-39 "	214	106	3	2	-	56	20	1	-	9	17
40-49 "	163	67	3	2	-	54	14	2	-	7	14
50-59 "	178	61	7	2	-	60	18	2	1	9	18
60-66 "	73	21	6	-	-	30	5	1	-	3	7
67-69 "	15	3	1	-	-	3	5	-	-	-	3
70 ÅR OG OVER	6	-	-	1	-	1	2	-	-	-	2

TABELL 11. BOLIGER ETTER HUSTYPE OG TALLET PÅ ROM. BOSATTE ETTER TALLET PÅ ROM I BOLIGEN. 1/11 1980

TALLET PÅ ROM UTENOM KJØKKEN	BOLIGER						BOSATTE	
	I ALT	I VÅNINGSHUS I TILKN. TIL GÅRDSDRIFT OG I FRITTL. ENEBOLIGER	I ANDRE ENE- OG TOMANNS- BOLIGER OG SMÅHUS	I BLOKK, LEIE- GÅRD E.L.	I ANDRE BYGG	I UOPP- GITT HUS- TYPE	I ALT	PR. ROM
ALLE	2602	2028	264	29	63	218	7090	0,6
I ROM	72	38	11	4	9	10	109	1,5
MED KJØKKEN								
6 KVM OG OVER	41	27	3	1	2	8	66	1,6
MED KJØKKEN								
UNDER 6 KVM	24	8	8	2	4	2	32	1,3
UTEN KJØKKEN	5	1	-	1	3	-	9	1,8
UOPPGITT	2	2	-	-	-	-	2	1,0
2 ROM	281	148	84	11	15	23	470	0,8
MED KJØKKEN								
6 KVM OG OVER	189	118	48	5	12	6	335	0,9
MED KJØKKEN								
UNDER 6 KVM	68	20	33	4	1	10	100	0,7
UTEN KJØKKEN	8	1	2	1	2	2	8	0,5
UOPPGITT	16	9	1	1	-	5	27	0,8
3 ROM	374	241	85	9	13	26	816	0,7
4 "	678	592	50	3	10	23	1988	0,7
5 "	470	431	10	1	10	18	1452	0,6
6 "	276	260	4	-	1	11	905	0,5
7 "	128	118	3	-	1	6	450	0,5
8 ROM OG OVER	173	159	4	-	1	9	621	0,4
UOPPGITT	150	41	13	1	3	92	279	-

TABELL 12. BOLIGER ETTER HUSETS BYGGÅR OG HUSTYPE/EIE-/LEIEFORM. BOSATTE OG ROM, ETTER HUSETS BYGGÅR. 1/11 1980

	HUSETS BYGGÅR									
	ALLE	1900 OG FØR	1901- 1920	1921- 1940	1941- 1945	1946- 1950	1951- 1960	1961- 1970	1971- 1980	UOPP- GITT
BOLIGER I ALT	2602	381	201	343	67	187	293	305	676	149
HUSTYPE										
I VÅNINGSHUS	740	294	113	101	24	41	46	32	74	15
I FRITTLIGGENDE ENEBOLIG ..	1288	49	59	178	32	90	182	232	451	15
I REKKEHUS, TERR.HUS E.L. .	114	1	-	-	-	1	2	8	100	2
I HORIZONTALT DELT										
TOMANNSBOLIG	66	5	6	7	1	13	23	1	8	2
I ANNET BYGG UNDER 3 ETG. .	84	6	8	15	1	18	15	9	12	-
I BLOKK, LEIEGÅRD E.L.	29	2	1	9	3	3	-	5	4	2
I FØRRETNINGSBYGG	53	4	3	22	1	7	8	4	1	3
I BYGG FOR FELLES- HUSHOLDNING	10	-	-	-	-	-	1	1	3	5
I UOPPGITT HUSTYPE	218	20	11	11	5	14	16	13	23	105
EIE-/LEIEFORHOLD TIL BOLIGEN										
EIES I ALT	1763	238	126	203	32	126	214	251	556	17
PRIVAT	1619	234	122	199	32	125	205	234	455	13
GJENNOM BORETTSLAG E.L. .	144	4	4	4	-	1	9	17	101	4
LEIES I ALT	370	46	35	81	18	38	42	25	61	24
VED VANLIG LEIEKONTRAKT .	257	25	24	65	9	34	24	14	46	16
SOM TJENESTEBOLIG	81	15	7	10	5	3	14	8	12	7
FOR ET AVGRENSET TIDSRØM. PÅ ANDRE VILKÅR	24	5	3	4	2	-	4	2	3	1
PÅ ANDRE VILKÅR	8	1	1	2	2	1	-	1	-	-
UOPPGITT	469	97	40	59	17	23	37	29	59	108
BOSATTE I ALT	7090	1039	537	832	148	444	728	949	2114	299
BOSATTE PR. BOLIG	2,7	2,7	2,7	2,4	2,2	2,4	2,5	3,1	3,1	2,0
ROM I ALT	10880	1805	903	1413	256	747	1261	1396	2904	194
ROM PR. BOLIG	4,4	4,9	4,6	4,3	3,9	4,1	4,4	4,7	4,4	3,4
BOSATTE PR. ROM	0,6	0,6	0,6	0,6	0,6	0,6	0,6	0,7	0,7	0,7

TABELL 13. BOLIGER ETTER VIKTIGSTE KILDE TIL OPPVARMING OG BYGGEÅR/INSTALLASJON AV PIPE. BOSATTE ETTER BOLIGENS VIKTIGSTE KILDE TIL OPPVARMING. 1/11 1980

	EN KILDE VIKTIGST						TO ELLER FLERE LIKEVERDIGE KILDER					UOPP- GITT OPP- VARM- INGS- KILDE
	ALLE	SEN- TRAL- VARME	ELEK- TRISKE OVNER E.L.	OVNER FOR FLY- TENDE BRENSEL	OVNER FOR FAST BRENSEL	OVNER FOR FAST BRENSEL	ALLE	EL. OVNER OG OVNER FOR FAST BRENSEL	EL. OVNER OG OVNER FOR FLY- TENDE BRENSEL	OVNER FOR FAST OG FLY- TENDE BRENSEL	EL. OVNER OG OVNER FOR FAST OG FLY- TENDE BRENSEL	
BOLIGER I ALT	2602	1898	499	207	548	644	581	103	89	289	100	123
BYGGEÅR												
1900 OG FØR	381	275	29	5	34	207	97	18	6	54	19	9
1901 - 1920	201	143	17	10	37	79	53	10	5	25	13	5
1921 - 1940	343	233	47	14	64	108	106	27	8	59	12	4
1941 - 1945	67	47	13	2	11	21	20	5	-	10	5	-
1946 - 1950	187	126	17	6	48	55	59	11	8	29	11	2
1951 - 1960	293	232	72	12	70	78	58	9	9	30	10	3
1961 - 1970	305	241	83	19	103	36	62	9	12	29	12	2
1971 - 1980	676	558	217	129	169	43	108	13	39	41	15	10
UOPPGITT	149	43	4	10	12	17	18	1	2	12	3	88
PIPE												
MED PIPE	2395	1785	468	125	548	644	581	103	89	289	100	29
UTEN PIPE	97	95	19	76	-	-	-	-	-	-	-	2
UOPPGITT	110	18	12	6	-	-	-	-	-	-	-	92
BOSATTE I ALT	7090	5290	1543	448	1520	1779	1563	230	251	788	294	237
BOSATTE PR. BOLIG .	2,7	2,8	3,1	2,2	2,8	2,8	2,7	2,2	2,8	2,7	2,9	1,9
ROM I ALT	10880	8200	2576	634	2170	2820	2553	422	400	1255	476	127
ROM PR. BOLIG	4,4	4,4	5,2	3,2	4,0	4,5	4,5	4,1	4,5	4,5	4,9	4,1
BOSATTE PR. ROM ...	0,6	0,6	0,6	0,7	0,7	0,6	0,6	0,5	0,6	0,6	0,6	0,7

TABELL 14. BOLIGER ETTER SANITÆRUTSTYR OG TALLET PÅ ROM. BOSATTE ETTER BOLIGENS SANITÆRUTSTYR. 1/11 1980

TALLET PÅ ROM UTENOM KJØKKEN	MED BAD						UTEN BAD					UOPP- GITT OM BAD
	ALLE	WC I BOLI- GEN	WC UTENFOR BOLI- GEN	ANNET AV- TREDE	UOPP- GITT AV- TREDE	ALLE	WC I BOLI- GEN	WC UTENFOR BOLI- GEN	ANNET AV- TREDE	UOPP- GITT AV- TREDE		
BOLIGER I ALT	2602	1969	1824	28	92	25	487	66	80	324	17	146
1 ROM	72	25	24	-	1	-	44	3	15	25	1	3
MED KJØKKEN												
6 KVM OG OVER	41	14	13	-	1	-	27	1	7	19	-	-
MED KJØKKEN												
UNDER 6 KVM	24	11	11	-	-	-	12	2	5	5	-	1
UTEN KJØKKEN	5	-	-	-	-	-	4	-	3	1	-	1
UOPPGITT	2	-	-	-	-	-	1	-	-	-	1	1
2 ROM	281	153	140	5	6	2	120	17	33	65	5	8
MED KJØKKEN												
6 KVM OG OVER	189	89	80	3	6	-	95	14	21	57	3	5
MED KJØKKEN												
UNDER 6 KVM	68	53	52	1	-	-	14	2	7	4	1	1
UTEN KJØKKEN	8	3	2	1	-	-	4	1	3	-	-	1
UOPPGITT	16	8	6	-	-	2	7	-	2	4	1	1
3 ROM	374	243	218	7	15	3	118	25	19	72	2	13
4 "	678	571	526	10	31	4	96	5	5	82	4	11
5 "	470	406	381	-	19	6	49	5	4	39	1	15
6 "	276	252	237	3	10	2	21	5	-	16	-	3
7 "	128	116	108	2	4	2	10	2	1	5	2	2
8 ROM OG OVER	173	158	150	1	5	2	10	1	-	9	-	5
UOPPGITT	150	45	40	-	1	4	19	3	3	11	2	86
BOSATTE I ALT	7090	5824	5433	70	258	63	986	135	128	698	25	280
BOSATTE PR. BOLIG	2,7	3,0	3,0	2,5	2,8	2,5	2,0	2,0	1,6	2,2	1,5	1,9
BOSATTE PR. ROM	0,6	0,6	0,6	0,6	0,6	0,5	0,6	0,6	0,7	0,6	0,4	0,6
ROM PR. BOLIG	4,4	4,7	4,7	4,0	4,5	4,9	3,3	3,3	2,4	3,5	3,5	4,2

TABELL 15. BOLIGER, ROM OG BOSATTE, ETTER HUSTYPE. 1/11 1980

	ALLE	VÅ- NING- HUS I TILKN. TIL GÅRDS- DRIFT	FRITT- LIGG- ENDE ENE- BOLIG	REKKEHUS, TERRASSEHUS, HUS I KJEDE, VERTIKALT DELT TOMANNS- BOLIG	HORI- SON- TALT DELT TO- MANNS- BOLIG	ANNET BOLIGBYGG MED FÆRRE ENN 3 ETASJER	BLOKK, LEIEGÅRD ELLER ANNET BOLIGBYGG MED 3 ETASJER EL. FLERE	FOR- RET- NING- BYGG MV.	BYGG FOR FEL- LES- HUS- HOLD- NING	UOPP- GITT HUS- TYPE
BOLIGER I ALT	2602	740	1288	114	66	84	29	53	10	218
BOSATTE I ALT	7090	2186	3702	237	138	193	49	124	13	448
BOSATTE PR. BOLIG	2,7	3,0	2,9	2,1	2,1	2,3	1,7	2,3	1,3	2,1
ROM I ALT	10880	3705	5650	285	215	263	70	179	11	503
ROM PR. BOLIG	4,4	5,1	4,5	2,6	3,4	3,4	2,5	3,4	1,6	4,0
BOSATTE PR. ROM ..	0,6	0,6	0,6	0,8	0,6	0,7	0,7	0,7	0,9	0,6

TABELL 16. BOLIGER ETTER EIE-/LEIEFORM OG AREAL. BOSATTE ETTER EIE-/LEIEFORHOLD TIL BOLIGEN. 1/11 1980

AREAL	ALLE	BOLIGEN EIES			BOLIGEN LEIES					UOPPGITT EIE-/ LEIE- FORM
		ALLE PRIVAT	GJENNOM BORETT- LAG E.L.	ALLE	VED VANLIG LEIE- KONTRAKT	SOM TJENESTE- BOLIG	FOR ET AVGRENSET TIDSRUM	PÅ ANDRE VILKÅR		
BOLIGER I ALT	2602	1763	1619	144	370	257	81	24	8	469
UNDER 30 KVM ...	55	10	8	2	34	32	2	-	-	11
30- 39 KVM	72	20	13	7	28	21	6	1	-	24
40- 49 "	126	48	42	6	40	29	5	6	-	38
50- 59 "	165	86	68	18	49	44	5	-	-	30
60- 79 "	361	241	199	42	65	45	15	5	-	55
80- 99 "	646	508	473	35	60	34	14	7	5	78
100-129 "	537	437	416	21	39	20	15	3	1	61
130 KVM OG OVER.	444	367	358	9	34	15	16	2	1	43
UOPPGITT AREAL .	196	46	42	4	21	17	3	-	1	129
BOSATTE I ALT	7090	5248	4880	368	864	547	227	76	14	978
BOSATTE PR. BOLIG.	2,7	3,0	3,0	2,6	2,3	2,1	2,8	3,2	1,8	2,1
ROM I ALT	10880	8273	7781	492	1208	743	336	84	44	1400
ROM PR. BOLIG	4,4	4,8	4,9	3,5	3,4	3,0	4,2	3,7	5,5	3,9
BOSATTE PR. ROM ..	0,6	0,6	0,6	0,7	0,7	0,7	0,7	0,9	0,3	0,6

TABELL 17. BOLIGER, BOSATTE OG ROM, ETTER BOSATTE PR. ROM I BOLIGEN. 1/11 1980

	ALLE	BOSATTE PR. ROM UTENOM KJØKKEN									
		UNDER 0,25	0,25- 0,49	0,50- 0,74	0,75- 0,99	1,00- 1,24	1,25- 1,49	1,50- 1,74	1,75- 1,99	2,00 OG OVER	UOPP- GITT
BOLIGER I ALT	2602	125	558	849	268	445	115	53	1	38	150
BOSATTE I ALT	7090	151	1056	2152	982	1523	549	241	7	150	279
BOSATTE PR. BOLIG	2,7	1,2	1,9	2,5	3,7	3,4	4,8	4,5	7,0	3,9	1,9
ROM I ALT	10880	823	2934	3724	1250	1503	426	155	4	62	-
ROM PR. BOLIG	4,4	6,6	5,3	4,4	4,7	3,4	3,7	2,9	4,0	1,6	-

TABELL 20. FAMILIER OG PERSONER I PRIVATHUSHOLDNINGER, ETTER FAMILIETYPPE OG EIE-/LEIEFORHOLD TIL BOLIGEN/
TALLET PÅ ROM I BOLIGEN. 1/11 1980

	I ALT		FAMI- LIER MED EN PER- SON	FAMILIER MED TO ELLER FLERE PERSONER							
	FAMI- LIER	PER- SONER		I ALT		EKTE- PAR UTEN UGIFTE BARN	EKTEPAR MED UGIFTE BARN		MOR ELLER FAR MED UGIFTE BARN		FAM. MED UOPP- GITT FAM.- TYPE
				FAMI- LIER	PER- SONER		FAMI- LIER	PER- SONER	FAMI- LIER	PER- SONER	
I ALT	2789	7090	861	1928	6229	583	1155	4582	181	453	9
EIE-/LEIEFORHOLD TIL BOLIGEN											
EIES I ALT	1885	5248	439	1446	4809	403	926	3701	111	283	6
PRIVAT	1731	4880	386	1345	4494	381	873	3497	86	220	5
GJENNOM BORETTSLAG E.L. ..	154	368	53	101	315	22	53	204	25	63	1
LEIES I ALT	403	864	181	222	683	66	117	448	38	99	1
VED VANLIG LEIEKONTRAKT ..	279	547	144	135	403	42	69	259	24	60	-
SOM TJENESTEBOLIG	87	227	22	65	205	19	35	139	11	28	-
FOR ET AVGRENSET TIDSRUM .	29	76	11	18	65	3	12	47	2	8	1
PÅ ANDRE VILKÅR	8	14	4	4	10	2	1	3	1	3	-
UOPPGITT	501	978	241	260	737	114	112	433	32	71	2
TALLET PÅ ROM I BOLIGEN											
UTENOM KJØKKEN											
1 ROM	77	109	62	15	47	3	7	28	5	13	-
MED KJØKKEN											
6 KVM OG OVER	44	66	32	12	34	3	5	18	4	10	-
MED KJØKKEN											
UNDER 6 KVM	26	32	24	2	8	-	1	5	1	3	-
UTEN KJØKKEN	5	9	4	1	5	-	1	5	-	-	-
UOPPGITT	2	2	2	-	-	-	-	-	-	-	-
2 ROM	297	470	183	114	287	56	35	124	23	51	-
MED KJØKKEN											
6 KVM OG OVER	202	335	120	82	215	38	29	104	15	35	-
MED KJØKKEN											
UNDER 6 KVM	70	100	45	25	55	14	4	13	7	14	-
UTEN KJØKKEN	8	8	8	-	-	-	-	-	-	-	-
UOPPGITT	17	27	10	7	17	4	2	7	1	2	-
3 ROM	391	816	148	243	668	108	103	375	32	77	-
4 "	725	1988	155	570	1833	168	351	1364	48	122	3
5 "	513	1452	103	410	1349	126	257	1020	24	67	3
6 "	303	905	61	242	844	59	169	691	13	33	1
7 "	135	450	15	120	435	23	88	367	9	22	-
8 ROM OG OVER	188	621	34	154	587	21	122	517	11	28	-
UOPPGITT	160	279	100	60	179	19	23	96	16	40	2

TABELL 21. TALLET PÅ PRIVATHUSHOLDNINGER MED UTVALGTE KJENNETEGN FOR BOLIGSTANDARD, OG DISPONERING AV
PERSONBIL. BOSATTE I SLIKE HUSHOLDNINGER, ETTER ALDER. 1/11 1980

	ALLE	WC I BOLIGEN	BAD I BOLIGEN	TELEFON I BOLIGEN	BRENSEL- OVN I BOLIGEN	BOLIG- EN BYGGET ETTER 1945	HUSHOLD- NINGEN EIER BOLIGEN	KJØKKEN OVER I BOLIGEN	BIL DIS- PONERES AV HUS- HOLDNINGEN
PRIVATHUSHOLDNINGER ...	2602	1925	1969	1835	2240	1461	1763	2262	1827
BOSATTE	7090	5661	5824	5186	6321	4235	5248	6460	5729
0-19 ÅR	2110	1819	1868	1486	1911	1379	1632	1974	1879
20-39 "	1950	1631	1685	1301	1733	1272	1425	1817	1752
40-59 "	1450	1157	1192	1172	1303	831	1194	1337	1243
60-69 "	762	545	585	632	694	415	560	679	535
70-79 "	589	393	385	438	494	257	334	484	260
90 ÅR OG OVER	229	116	109	157	186	81	103	169	60
BOSATTE PR. BOLIG	2,7	2,9	3,0	2,8	2,8	2,9	3,0	2,9	3,1
ROM PR. BOLIG	4,4	4,7	4,7	4,8	4,6	4,4	4,8	4,6	4,8
BOSATTE PR. ROM	0,6	0,6	0,6	0,6	0,6	0,7	0,6	0,6	0,7
HUSHOLDNINGER HVOR FOREKOMST AV KJENNETEGNET IKKE ER OPPGITT	-	131	146	135	85	149	469	161	199

TABELL 22. FOLKEMENGDEN ETTER ALDER, KJØNN OG TYPE BOLIGSTRØK/GRUNNKRETS. 1/11 1980

	I ALT	ALDER. ÅR										
		0-6	7-15	16-19	20-24	25-29	30-49	50-59	60-66	67-69	70-79	80 OG OVER
KOMMUNEN	7155	698	978	437	493	516	1580	821	551	218	602	261
MENN	3602	361	509	236	255	259	822	427	268	98	268	99
KVINNER	3553	337	469	201	238	257	758	394	283	120	334	162
TYPE BOLIGSTRØK OG KJØNN												
TETTBYGDE STRØK	3563	365	516	192	217	264	839	397	229	105	316	123
MENN	1746	180	282	97	107	129	433	195	106	44	134	39
KVINNER	1817	185	234	95	110	135	406	202	123	61	182	84
0141 RAKKESTAD	3332	337	469	182	205	255	781	383	216	97	297	110
MENN	1642	169	259	91	101	126	402	190	101	40	130	33
KVINNER	1690	168	210	91	104	129	379	193	115	57	167	77
0142 DEGERNES	231	28	47	10	12	9	58	14	13	8	19	13
MENN	104	11	23	6	6	3	31	5	5	4	4	6
KVINNER	127	17	24	4	6	6	27	9	8	4	15	7
SPRETTBYGDE STRØK	3525	318	456	239	268	242	730	418	320	112	284	138
MENN	1817	170	223	137	145	125	383	229	160	53	132	60
KVINNER	1708	148	233	102	123	117	347	189	160	59	152	78
UOPPGITT BOLIGSTRØK	67	15	6	6	8	10	11	6	2	1	2	-
GRUNNKRETS OG KJØNN												
01 NORDE RAKKESTAD	4806	478	657	285	304	353	1094	555	358	150	404	168
MENN	2402	240	360	145	153	171	575	278	175	65	180	60
KVINNER	2404	238	297	140	151	182	519	277	183	85	224	108
0101 SKANTEBYGDA	68	5	15	6	2	3	19	5	4	-	9	-
MENN	37	2	10	5	1	1	9	4	1	-	4	-
KVINNER	31	3	5	1	1	2	10	1	3	-	5	-
0102 VESTRE OS	196	21	20	16	18	17	41	16	23	11	9	4
MENN	98	8	9	9	11	8	25	6	11	6	4	1
KVINNER	98	13	11	7	7	9	16	10	12	5	5	3
0103 NORDRE OS	152	13	20	8	14	8	29	25	18	4	9	4
MENN	84	8	15	5	7	4	17	12	9	-	5	2
KVINNER	68	5	5	3	7	4	12	13	9	4	4	2
0104 HEIA	67	8	11	2	3	6	15	5	4	-	6	7
MENN	32	2	7	1	1	4	8	2	2	-	2	3
KVINNER	35	6	4	1	2	2	7	3	2	-	4	4
0105 ØSTRE OS	53	9	7	3	3	10	9	2	1	4	2	3
MENN	27	3	3	2	2	5	5	1	1	1	2	2
KVINNER	26	6	4	1	1	5	4	1	-	3	-	1
0106 HOLØSÅSEN	856	163	128	31	64	124	220	46	20	12	38	10
MENN	421	73	66	15	24	54	127	21	10	5	17	9
KVINNER	435	90	62	16	40	70	93	25	10	7	21	1
0107 STEMME	111	10	14	10	5	8	19	14	14	4	9	4
MENN	53	6	6	1	4	5	9	6	10	2	2	2
KVINNER	58	4	8	9	1	3	10	8	4	2	7	2
0108 MJØRUD	165	10	16	2	8	11	28	23	27	13	24	3
MENN	84	6	8	1	4	7	15	13	12	6	12	-
KVINNER	81	4	8	1	4	4	13	10	15	7	12	3
0109 VESTBY	139	19	19	5	8	10	37	13	12	5	9	2
MENN	77	10	11	2	6	3	21	6	8	3	6	1
KVINNER	62	9	8	3	2	7	16	7	4	2	3	1
0110 KIRKEGREDA	145	12	18	13	9	10	32	18	10	5	15	3
MENN	73	9	8	6	4	3	19	9	4	3	7	1
KVINNER	72	3	10	7	5	7	13	9	6	2	8	2
0111 GUDIM NORDRE	348	24	43	27	28	17	75	48	26	9	42	9
MENN	165	10	24	15	11	11	37	25	9	2	17	4
KVINNER	183	14	19	12	17	6	38	23	17	7	25	5
0112 GUDIM SØNDRE	556	16	58	37	32	26	95	81	59	30	74	48
MENN	253	7	31	13	18	17	42	39	26	15	34	11
KVINNER	303	9	27	24	14	9	53	42	33	15	40	37
0113 RAKKESTAD SENTRUM	350	20	31	17	30	25	61	60	31	5	48	22
MENN	167	13	13	5	16	14	31	31	19	1	19	5
KVINNER	183	7	18	12	14	11	30	29	12	4	29	17
0114 BERGENHUS	1083	105	197	63	44	53	307	131	57	29	76	21
MENN	563	61	117	41	28	23	152	64	27	11	33	6
KVINNER	520	44	80	22	16	30	155	67	30	18	43	15
0115 KAAEN/FLADBERG	114	5	16	16	12	6	20	14	11	3	6	5
MENN	57	2	7	7	5	4	6	11	6	2	4	3
KVINNER	57	3	9	9	7	2	14	3	5	1	2	2
0116 GJULEM	136	10	14	10	7	4	32	18	16	9	13	3
MENN	66	3	8	5	3	1	18	9	7	4	6	2
KVINNER	70	7	6	5	4	3	14	9	9	5	7	1
0117 GJØLSTAD	261	28	30	19	16	15	55	32	25	7	14	20
MENN	143	17	17	12	8	7	34	17	13	4	6	8
KVINNER	118	11	13	7	8	8	21	15	12	3	8	12
0118 BUDALEN	6	-	-	-	1	-	-	4	-	-	1	-
MENN	2	-	-	-	-	-	-	2	-	-	-	-
KVINNER	4	-	-	-	1	-	-	2	-	-	1	-
02 SØNDRE RAKKESTAD	2282	205	315	146	181	153	475	260	191	67	196	93
MENN	1161	110	145	89	99	83	241	146	91	32	86	39
KVINNER	1121	95	170	57	82	70	234	114	100	35	110	54
0201 MELLOMDALEN	41	3	10	4	5	-	9	3	1	-	4	2
MENN	24	2	6	3	4	-	4	1	-	-	2	2
KVINNER	17	1	4	1	1	-	5	2	1	-	2	-

TABELL 22 (FORTS.)

I ALT	ALDER. ÅR											
	0-6	7-15	16-19	20-24	25-29	30-49	50-59	60-66	67-69	70-79	80 OG OVER	
0202 TJERNES	255	24	31	19	27	24	46	36	22	5	16	5
MENN	140	14	16	12	18	14	23	19	12	2	9	1
KVINNER	115	10	15	7	9	10	23	17	10	3	7	4
0203 TJERNESÅSEN	47	9	9	1	3	12	11	2	-	-	-	-
MENN	22	5	2	1	-	6	7	1	-	-	-	-
KVINNER	25	4	7	-	3	6	4	1	-	-	-	-
0204 ÅS	231	15	30	16	21	11	50	35	13	5	22	13
MENN	114	9	10	8	9	9	22	21	8	3	10	5
KVINNER	117	6	20	8	12	2	28	14	5	2	12	8
0205 KILEBU	77	1	6	4	7	3	16	6	8	6	15	5
MENN	40	1	2	4	3	3	8	4	4	2	7	2
KVINNER	37	-	4	-	4	-	8	2	4	4	8	3
0206 SANDBEKK	152	4	27	10	12	9	32	22	15	7	11	3
MENN	84	2	14	7	6	4	19	14	7	6	5	-
KVINNER	68	2	13	3	6	5	13	8	8	1	6	3
0207 FJELL	106	13	13	7	13	7	25	11	5	1	10	1
MENN	60	9	5	5	9	3	13	7	3	-	6	-
KVINNER	46	4	8	2	4	4	12	4	2	1	4	1
0208 VATVET/ERTE	203	21	26	8	12	21	30	25	19	10	22	9
MENN	97	10	10	2	7	9	18	14	8	4	11	4
KVINNER	106	11	16	6	5	12	12	11	11	6	11	5
0209 HAUG/STENSRUD	185	16	17	13	11	8	41	26	18	7	20	8
MENN	98	6	11	9	8	4	19	17	9	2	9	4
KVINNER	87	10	6	4	3	4	22	9	9	5	11	4
0210 HARLEM	102	13	12	6	5	6	22	11	8	1	13	5
MENN	47	7	5	3	3	2	12	5	3	-	5	2
KVINNER	55	6	7	3	2	4	10	6	5	1	8	3
0211 DEGERNES SENTRUM	224	28	46	8	11	9	57	12	13	8	19	13
MENN	100	11	23	4	5	3	31	4	5	4	4	6
KVINNER	124	17	23	4	6	6	26	8	8	4	15	7
0212 KIRKENG/SVEEN	74	5	8	11	5	1	20	6	8	1	5	4
MENN	37	4	6	5	4	1	8	4	3	-	1	1
KVINNER	37	1	2	6	1	-	12	2	5	1	4	3
0213 FØRRISDAL	231	20	35	16	18	19	48	29	21	6	15	4
MENN	124	9	20	13	9	11	27	13	10	3	7	2
KVINNER	107	11	15	3	9	8	21	16	11	3	8	2
0214 NERBY	106	8	13	9	11	8	22	14	8	1	4	8
MENN	56	5	8	5	4	4	11	9	4	-	1	5
KVINNER	50	3	5	4	7	4	11	5	4	1	3	3
0215 BREDHOLT	38	7	5	3	5	1	5	2	3	3	1	3
MENN	19	5	1	2	2	-	3	2	-	3	-	1
KVINNER	19	2	4	1	3	1	2	-	3	-	1	2
0216 YTTERSKOGEN	198	16	27	10	11	13	41	18	28	5	19	10
MENN	94	11	6	5	7	9	16	10	15	2	9	4
KVINNER	104	5	21	5	4	4	25	8	13	3	10	6
0217 SØRBYÅSEN	12	2	-	1	4	1	-	2	1	1	-	-
MENN	5	-	-	1	1	1	-	1	-	1	-	-
KVINNER	7	2	-	-	3	-	-	1	1	-	-	-
UOPPGITT BOSTED	67	15	6	6	8	10	11	6	2	1	2	-

TABELL 23. YRKESAKTIVE 16 ÅR OG OVER, ETTER NÆRING, KJØNN OG TYPE BOLIGSTRØK/GRUNNKRETS. 1/11 1980

I ALT	JORD- BRUK, SKOG- BRUK, FISKE OG FANGST	INDU- STRI OG BERG- VERKS- DRIFT	KRAFT- OG VANN- FOR- SYNING	BYGGE- OG ANLEGG- VIRK- SOMHET	VARE- HANDEL, HOTELL- OG RES- TAURANT- VIRKSOM- HET	TRANSPORT, LAGRING, POST OG TELE- KOMMUNI- KASJONER	BANK-, FI- NANS- OG FORSIK- RINGSVIRK- SOMHET, EIEND.- DRIFT OG FORR.MESS. TJ.YTING	OFFENT- LIG, SOSIAL OG PRIVAT TJE- NESTE- YTING	UOPP- GITT NÆRING	
KOMMUNEN	3679	815	799	27	351	512	174	96	859	46
MENN	2160	557	563	22	332	229	130	48	255	24
KVINNER	1519	258	236	5	19	283	44	48	604	22
TYPE BOLIGSTRØK OG KJØNN										
TETTBYGDE STRØK	1802	60	477	22	192	334	100	59	540	18
MENN	1027	44	340	17	182	155	72	32	173	12
KVINNER	775	16	137	5	10	179	28	27	367	6
0141 RAKKESTAD	1697	48	462	22	177	317	90	58	505	18
MENN	969	36	329	17	167	149	66	31	162	12
KVINNER	728	12	133	5	10	168	24	27	343	6
0142 DEGERNES	105	12	15	-	15	17	10	1	35	-
MENN	58	8	11	-	15	6	6	1	11	-
KVINNER	47	4	4	-	-	11	4	-	24	-
SPREDTBYGDE STRØK	1848	750	314	5	158	174	73	36	311	27
MENN	1116	509	216	5	149	74	57	15	80	11
KVINNER	732	241	98	-	9	100	16	21	231	16
UOPPGITT BOLIGSTRØK	29	5	8	-	1	4	1	1	8	1
GRUNNKRETS OG KJØNN										
01 NORDE RAKKESTAD	2472	375	591	23	230	391	113	73	645	31
MENN	1432	257	422	18	218	179	83	37	203	15
KVINNER	1040	118	169	5	12	212	30	36	442	16
0101 SKANTEBYGDA	30	11	4	-	3	-	5	2	4	1
MENN	21	9	4	-	3	-	4	-	1	-
KVINNER	9	2	-	-	-	-	1	2	3	1
0102 VESTRE OS	129	64	17	-	9	8	-	4	21	6
MENN	76	44	14	-	8	3	-	2	5	-
KVINNER	53	20	3	-	1	5	-	2	16	6
0103 NORDRE OS	84	34	14	-	5	15	6	-	9	1
MENN	52	24	10	-	5	4	5	-	3	1
KVINNER	32	10	4	-	-	11	1	-	6	-
0104 HEIA	27	12	5	-	-	2	1	-	7	-
MENN	17	9	4	-	-	1	1	-	2	-
KVINNER	10	3	1	-	-	1	-	-	5	-
0105 ØSTRE OS	27	11	4	-	1	1	1	-	9	-
MENN	17	8	4	-	1	1	-	-	3	-
KVINNER	10	3	-	-	-	-	1	-	6	-
0106 HOLØSÅSEN	424	13	109	4	49	59	35	17	134	4
MENN	245	9	79	2	48	31	25	9	39	3
KVINNER	179	4	30	2	1	28	10	8	95	1
0107 STEMME	55	25	12	-	7	2	2	1	5	1
MENN	29	14	7	-	7	-	-	-	1	-
KVINNER	26	11	5	-	-	2	2	1	4	1
0108 MJØRUD	82	4	33	1	6	14	4	1	18	1
MENN	50	1	25	1	5	7	3	1	7	-
KVINNER	32	3	8	-	1	7	1	-	11	1
0109 VESTBY	64	15	19	-	6	3	2	-	18	1
MENN	38	9	14	-	5	1	1	-	7	1
KVINNER	26	6	5	-	1	2	1	-	11	-
0110 KIRKEGRENDA	71	21	11	1	6	8	2	3	19	-
MENN	43	13	9	1	6	4	2	2	6	-
KVINNER	28	8	2	-	-	4	-	1	13	-
0111 GUDIM NORDRE	183	7	51	1	20	31	13	8	52	-
MENN	102	6	32	1	19	18	8	2	16	-
KVINNER	81	1	19	-	1	13	5	6	36	-
0112 GUDIM SØNDRE	281	7	53	5	26	72	16	13	83	6
MENN	155	6	39	5	25	25	12	10	29	4
KVINNER	126	1	14	-	1	47	4	3	54	2
0113 RAKKESTAD SENTRUM	184	5	71	2	10	43	2	4	44	3
MENN	100	4	45	2	10	20	1	2	13	3
KVINNER	84	1	26	-	-	23	1	2	31	-
0114 BERGENHUS	551	19	143	9	66	99	21	16	173	5
MENN	322	14	108	6	60	49	18	8	56	3
KVINNER	229	5	35	3	6	50	3	8	117	2
0115 KAAEN/FLADBERG	68	28	13	-	5	5	1	2	14	-
MENN	37	18	9	-	5	2	1	1	1	-
KVINNER	31	10	4	-	-	3	-	1	13	-
0116 GJULEM	77	30	13	-	10	9	1	1	13	-
MENN	44	21	6	-	10	2	1	-	4	-
KVINNER	33	9	7	-	-	7	-	1	9	-
0117 GJØLSTAD	130	67	19	-	1	19	1	1	20	2
MENN	82	47	13	-	1	11	1	-	9	-
KVINNER	48	20	6	-	-	8	-	1	11	2
0118 BUDALEN	5	2	-	-	-	1	-	-	2	-
MENN	2	1	-	-	-	-	-	-	1	-
KVINNER	3	1	-	-	-	1	-	-	1	-

TABELL 23 (FORTS.)

I ALT	JORD- BRUK, SKOG- BRUK, FISKE OG FANGST	INDU- STRI OG BERG- VERKS- DRIFT	KRAFT- OG VANN- FOR- SYNING	BYGGE- OG ANLEGG- VIRK- SOMHET	VARE- HANDEL, HOTELL- OG RES- TAURANT- VIRKSOM- HET	TRANSPORT, LAGRING, POST OG TELE- KOMMUNI- KASJONER	BANK-, FI- NANS- OG FORSIK- RINGSVIRK- SOMHET, EIEND.- DRIFT OG FORR.MESS. TJ.YTING	OFFENT- LIG, SOCIAL OG PRIVAT TJE- NESTE- YTING	UOPP- GITT NÆRING	
02 SØNDRE RAKKESTAD	1178	435	200	4	120	117	60	22	206	14
MENN	711	296	134	4	113	50	46	10	50	8
KVINNER	467	139	66	-	7	67	14	12	156	6
0201 MELLOMDALEN	18	9	2	-	1	1	1	1	2	1
MENN	12	7	1	-	1	-	1	1	-	1
KVINNER	6	2	1	-	-	1	-	-	2	-
0202 TJERNES	143	58	31	1	9	15	11	1	15	2
MENN	85	39	19	1	9	7	9	-	1	-
KVINNER	58	19	12	-	-	8	2	1	14	2
0203 TJERNESÅSEN	27	2	6	-	5	3	4	-	7	-
MENN	15	1	2	-	4	2	3	-	3	-
KVINNER	12	1	4	-	1	1	1	-	4	-
0204 ÅS	127	69	16	-	9	11	2	2	17	1
MENN	76	46	9	-	9	5	2	1	4	-
KVINNER	51	23	7	-	-	6	-	1	13	1
0205 KILEBU	36	9	10	-	3	2	2	-	10	-
MENN	23	8	7	-	3	2	2	-	2	-
KVINNER	13	1	3	-	-	-	1	-	8	-
0206 SANDBEKK	79	30	18	-	12	4	5	-	9	1
MENN	55	20	16	-	12	2	4	-	-	1
KVINNER	24	10	2	-	-	2	1	-	9	-
0207 FJELL	51	23	11	1	2	5	2	-	7	-
MENN	35	16	9	1	2	2	2	-	3	-
KVINNER	16	7	2	-	-	3	-	-	4	-
0208 VATVET/ERTE	102	39	17	1	6	10	2	2	23	2
MENN	60	30	9	1	6	3	2	1	7	1
KVINNER	42	9	8	-	-	7	-	1	16	1
0209 HAUG/STENSRUD	96	37	16	1	3	12	3	2	19	3
MENN	57	27	12	1	3	6	1	1	4	2
KVINNER	39	10	4	-	-	6	2	1	15	1
0210 HARLEM	49	18	3	-	12	3	2	1	10	-
MENN	27	12	-	-	11	1	1	-	2	-
KVINNER	22	6	3	-	1	2	1	1	8	-
0211 DEGERNES SENTRUM	100	12	15	-	11	17	10	1	34	-
MENN	54	8	11	-	11	6	6	1	11	-
KVINNER	46	4	4	-	-	11	4	-	23	-
0212 KIRKENG/SVEEN	40	16	6	-	6	5	-	-	7	-
MENN	24	12	5	-	5	1	-	-	1	-
KVINNER	16	4	1	-	1	4	-	-	6	-
0213 FØRRISDAL	132	53	18	-	26	7	8	4	15	1
MENN	82	30	14	-	23	3	6	1	4	1
KVINNER	50	23	4	-	3	4	2	3	11	-
0214 NERBY	63	29	7	-	3	5	2	5	11	1
MENN	35	19	4	-	3	2	2	2	2	1
KVINNER	28	10	3	-	-	3	-	3	9	-
0215 BREDHOLT	14	3	6	-	1	-	1	-	3	-
MENN	9	3	4	-	1	-	1	-	-	-
KVINNER	5	-	2	-	-	-	-	-	3	-
0216 YTTERSKOGEN	93	27	17	-	9	16	5	2	15	2
MENN	58	17	11	-	9	8	5	2	5	1
KVINNER	35	10	6	-	-	8	-	-	10	1
0217 SØRBYÅSEN	8	1	1	-	2	1	-	1	2	-
MENN	4	1	1	-	1	-	-	-	1	-
KVINNER	4	-	-	-	1	1	-	1	1	-
UOPPGITT BOSTED	29	5	8	-	1	4	1	1	8	1

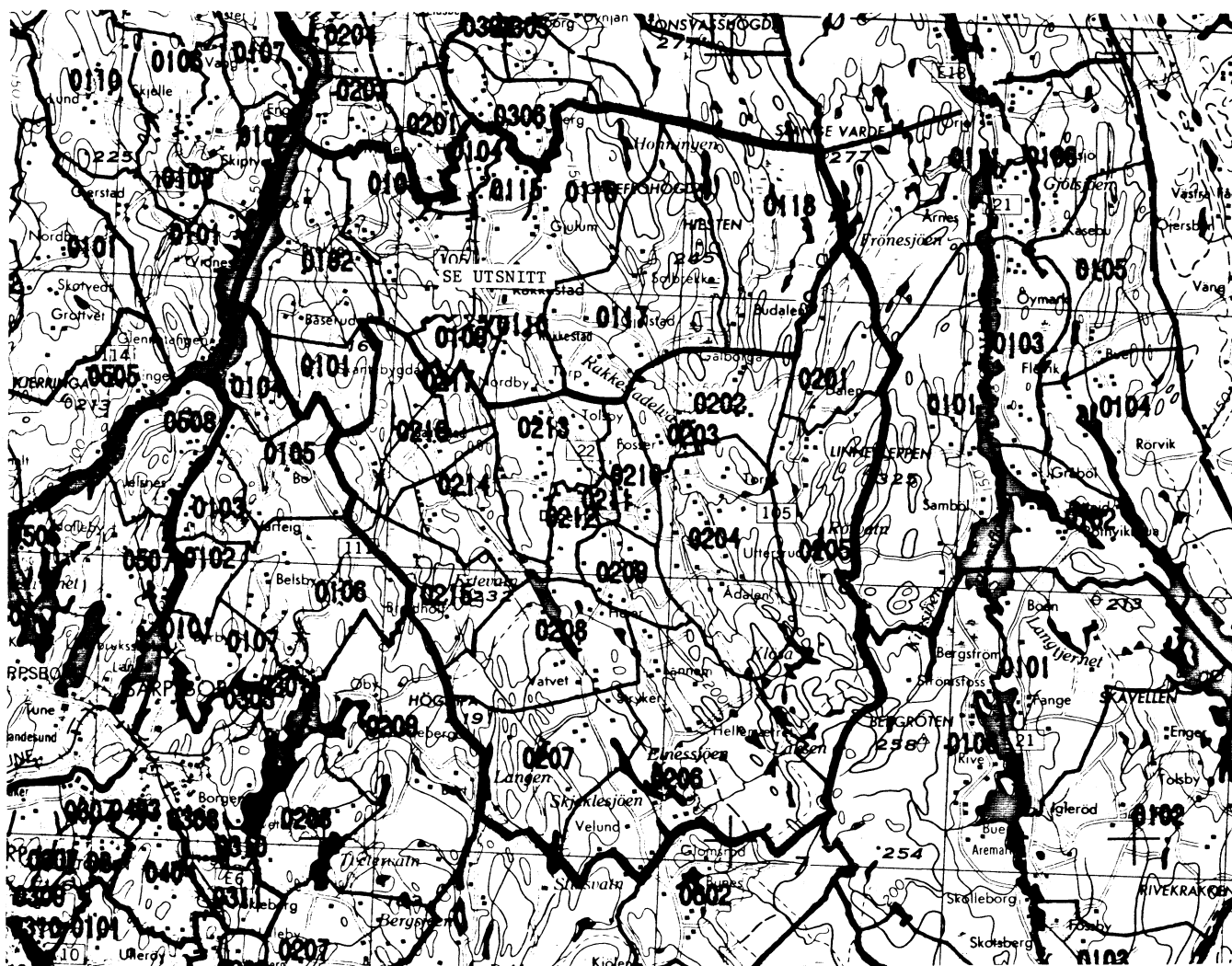
TABELL 24. TALLET PÅ PRIVATHUSHOLDNINGER MED UTVALGTE KJENNETEGN FOR BOLIGSTANDARD, OG DISPONERING AV PERSONBIL. BOLIGSTRØK/GRUNNKRETS. 1/11 1980

	ALLE	WC I BOLIGEN	WC UTENFOR BOLIGEN	ANNET AVTREDE	BAD I BOLIGEN	TELEFON I BOLIGEN	PIPE I BOLIGEN	BOLI- GEN BYGGET ETTER 1945	HUS- HOLD- NINGEN EIER BOLIGEN	KJØKKEN OG OVER I BOLIGEN	BIL DIS- PONERES AV HUS- HOLD- NINGEN
KOMMUNEN	2602	1925	114	432	1969	1835	2395	1461	1763	2262	1827
TYPE BOLIGSTRØK											
TETTBYGDE STRØK	1300	1128	72	56	1104	875	1183	978	963	1118	931
0141 RAKKESTAD ...	1225	1062	67	55	1039	824	1114	923	914	1052	880
0142 DEGERNES	75	66	5	1	65	51	69	55	49	66	51
SPREDTBYGDE STRØK ..	1269	784	41	374	852	950	1199	474	793	1132	883
UOPPGITT BOLIGSTRØK	33	13	1	2	13	10	13	9	7	12	13
GRUNNKRETS											
01 NORDE RAKKESTAD .	1755	1394	85	211	1400	1216	1619	1124	1246	1529	1255
0101 SKANTEBYGDA .	22	17	-	5	17	20	22	11	14	22	18
0102 VESTRE OS ...	66	38	3	21	47	53	63	22	46	59	53
0103 NØRRE OS ...	52	30	4	16	34	38	48	18	32	46	40
0104 HEIA	25	15	-	8	16	19	24	6	17	22	11
0105 ØSTRE OS	17	12	2	2	13	13	15	8	11	16	14
0106 HOLØSÅSEN ...	285	253	8	14	252	161	267	241	232	261	223
0107 STEMME	42	25	4	12	27	30	41	13	29	38	28
0108 NJØRUD	69	58	5	3	57	50	65	49	52	60	48
0109 VESTBY	48	27	2	14	28	30	46	18	25	39	34
0110 KIRKEGRENDA .	54	40	1	12	44	42	51	32	38	52	36
0111 GUDIM NØRRE	136	115	5	7	116	96	129	105	107	104	95
0112 GUDIM SØNDRE	216	194	10	5	188	165	189	165	146	174	142
0113 RAKKESTAD SEN	160	113	19	22	108	89	139	39	82	124	94
0114 BERGENHUS ...	373	336	22	9	325	272	338	324	299	342	287
0115 KAAEN/FLADBER	38	24	-	14	23	26	36	15	23	35	26
0116 GJULEM	56	33	-	16	35	39	52	22	33	47	37
0117 GJØLSTAD	93	63	-	29	69	70	91	35	58	85	67
0118 BUDALEN	3	1	-	2	1	3	3	1	2	3	2
02 SØNDRE RAKKESTAD	814	518	28	219	556	609	763	328	510	721	559
0201 HELLOMDALEN .	12	7	-	5	9	8	12	7	7	11	9
0202 TJERNES	87	47	3	33	54	60	82	28	54	77	62
0203 TJERNESÅSEN .	14	14	-	-	14	9	14	14	12	14	14
0204 ÅS	90	52	4	27	61	71	84	30	55	80	59
0205 KILEBU	34	7	1	21	11	23	32	9	19	28	18
0206 SANDBEKK	55	32	-	18	41	40	51	24	39	50	38
0207 FJELL	38	22	3	9	26	25	33	12	19	29	23
0208 VATVET/ERTE .	81	47	1	28	50	63	77	29	53	72	52
0209 HAUG/STENSRUD	72	52	3	13	51	60	68	32	47	62	51
0210 HARLEM	36	29	-	4	29	27	32	13	20	32	26
0211 DEGERNES SENT	73	64	5	1	64	51	67	54	47	64	50
0212 KIRKENG/SVEEN	24	13	-	9	15	20	23	12	18	22	17
0213 FØRRISDAL ...	73	50	5	17	53	63	72	20	47	68	57
0214 NØRBY	34	25	-	9	23	30	34	11	23	33	27
0215 BREDHOLT	15	3	-	9	3	4	12	3	8	10	9
0216 YTTERSKOGEN .	72	51	3	15	49	52	66	27	38	65	43
0217 SØRBYÅSEN ...	4	3	-	1	3	3	4	3	4	4	4
UOPPGITT BOSTED	33	13	1	2	13	10	13	9	7	12	13

OVERSIKT SOM VISER HVILKEN KOMMUNE OG FOLKETELLINGSKRETS
GRUNNKRETSENE I 1980 TILHØRTE VED FOLKE- OG BOLIGTELLINGEN I 1970

GRUNNKRETS 1980	KOMM 1970	---FOLKETELLINGSKRETS 1970--- HEL KRETS	DEL AV KRETS
0101 SKANTEBYGDA	0128		14
0102 VESTRE OS	0128		13-14
0103 NORDRE OS	0128		12-13
0104 HEIA	0128		12
0105 ØSTRE OS	0128		12
0106 HOLØSÅSEN	0128	11	12
0107 STEMME	0128		12
0108 MJØRUD	0128		9-10
0109 VESTBY	0128		9
0110 KIRKEGRENDA	0128		9
0111 GUDIM NORDRE	0128		7,9-10
0112 GUDIM SØNDRE	0128		9-10
0113 RAKKESTAD SENTRUM	0128		10
0114 BERGENHUS	0128		9-10
0115 KAAEN/FLADBERG	0128		7
0116 GJULEM	0128		7
0117 GJØLSTAD	0128	8	
0118 BUDALEN	0128	6	
0201 MELLOMDALEN	0128	5	
0202 TJERNES	0128		4
0203 TJERNESÅSEN	0128		4
0204 ÅS	0128	19	
0205 KILEBU	0128	18	
0206 SANDBEKK	0128	17	
0207 FJELL	0128	16	
0208 VATVET/ERTE	0128	15	
0209 HAUG/STENSRUD	0128	21	22
0210 HARLEM	0128	20	
0212 KIRKENG/SVEEN	0128		22,22
0213 FØRRISDAL	0128		3
0214 NÆRBY	0128		2-3
0215 BREDHOLT	0128	1	
0216 YTTERSKOGEN	0128		2
0217 SØRBYÅSEN	0128		2,9

0128 RAKKESTAD



0101 GRUNKRETSNUMMER

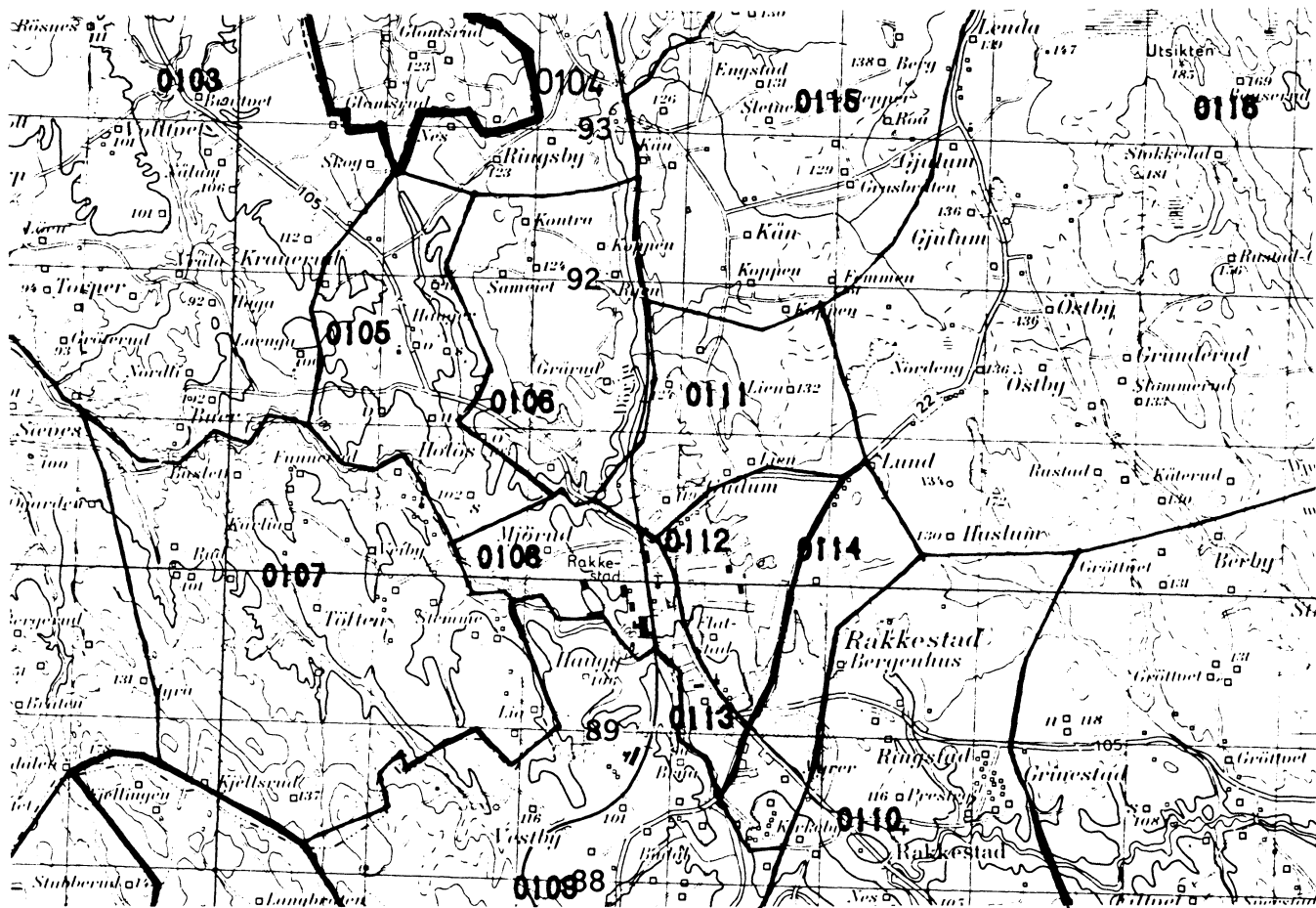
— KOMMUNEGRENSE

— GRENSE FOR DELOMRADE

— GRENSE FOR GRUNKRETS

MALESTOKK CA. 1:250 000

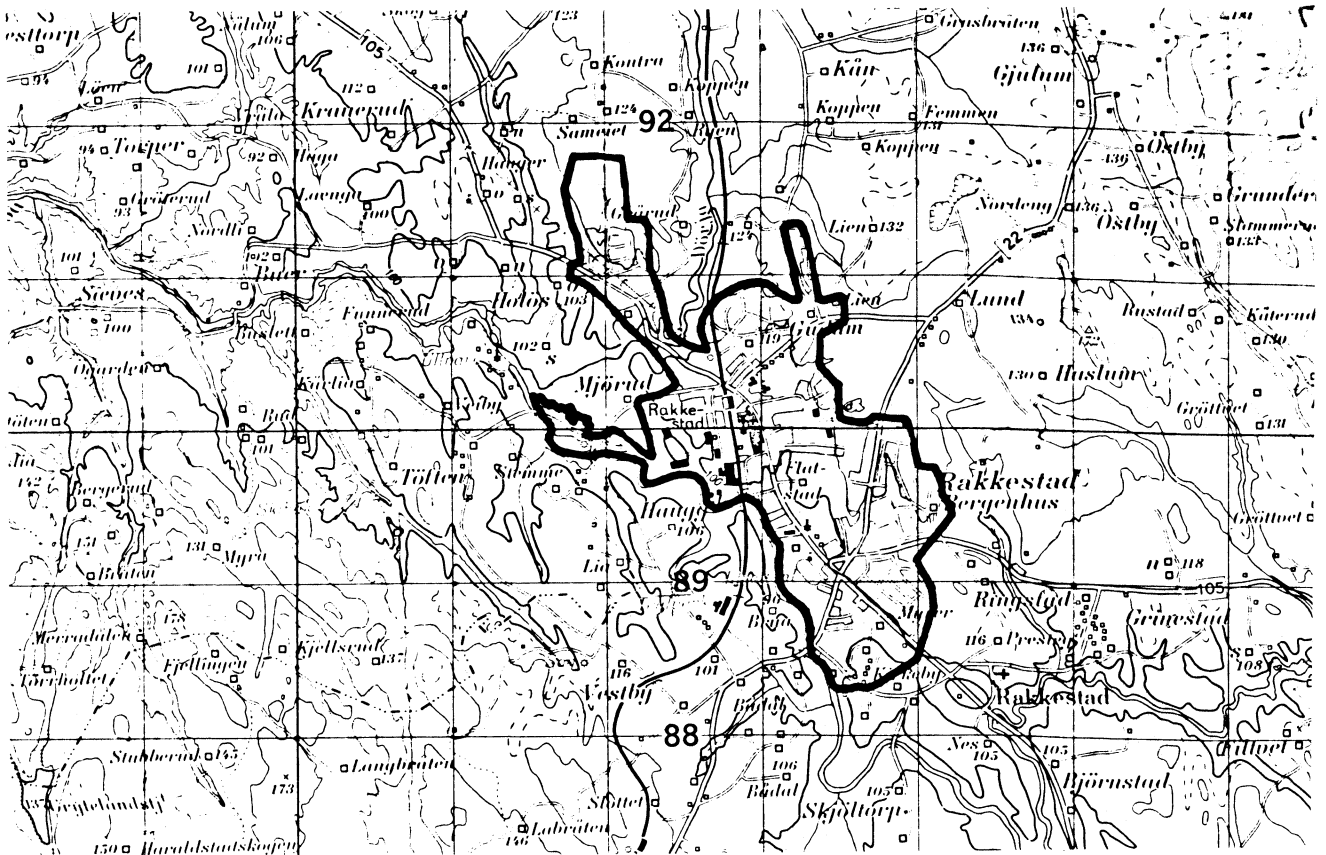
UTSNITT AV KRETSKART



MALESTOKK CA. 1:50 000

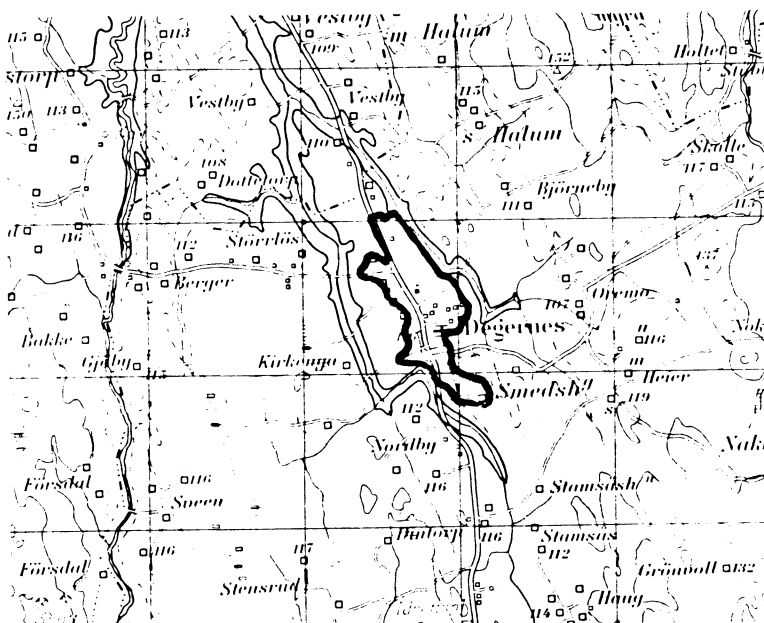
Med samtykke fra Norges geografiske oppmåling er NGOs kartmateriale brukt som kartgrunnlag.

AVGRENSING AV RAKKESTAD TETTSTED



MALESTOKK CA. 1:50 000

AVGRENSING AV DEGERNES TETTSTED



MALESTOKK CA. 1:50 000

Personskjema

Folke- og boligteiling 1980

Undergitt
taushetspliktStatistisk
Sentralbyrå
Folke-
tellingskontoretSend skjemaet tilbake i svarkonvolutten
som mottakeren av boligskjemaet
har fått.

Lovhjemmel:

Stortingsvedtak av 16. november 1978, med hjemmel i lov nr. 2 av 25. april 1907.

SETT KRYSS SLIK: IKKE SLIK: BRUK HELST
BLYANT ELLER
BLÅ/SVART
KULEPENN.

H

1. Hvem bor De sammen med i leiligheten? Rettledningen beskriver hva vi mener med en leilighet
Sett flere kryss hvis nødvendig1 Ingen4 Datter, sønn2 Ektefelle5 Mor, far3 Forlovede eller annen person
jeg lever sammen med (uten
å ha inngått formelt ekteskap)6 Søsken, svigerforeldre, barnebarn,
svoger, svigerinne, svigerbarn, tante,
onkel, nevø, niese, besteforeldre7 Andre personer**2. Hvilket trossamfunn
er De tilsluttet?**1 Den norske kirke
(statskirken)2 Trossamfunn utenfor
Den norske kirke3 Ikke tilsluttet
trossamfunn**3. Utenlandsk utdanning.**Dette spørsmålet besvares bare av dem som har tatt
utdanning utenfor NorgeDe som bodde i Norge i 1970 oppgir ikke utenlandsk
utdanning tatt for 1970**Oppgi viktigste utdanning, i hvilket land den er full-
ført, og hvor lang skolegang De har i utlandet.**

Utdanning

Land

Samlet skolegang i utlandet i antall år

**4. Hva var Deres viktigste kilde til livsopphold
i året fra 1. nov. -79 til 31. okt. -80?**
Sett bare ett kryss1 Inntekt av eget arbeid, eller andre per-
soners (f.eks. ektefelles, foreldres) arbeid2 Verneplikts-/siviltjeneste3 Pensjon, trygd 4 Stipend, lån, formue,
føderåd, leieinntekt eller
annen formuesinntekt**5. Utførte De inntektsgivende arbeid i minst
100 timer i året fra 1. nov. -79 til 31. okt. -80?**Som inntektsgivende arbeid regnes også
arbeid som et familiemedlem har utført i
familiebedrift (f.eks. butikk, gårdsbruk).1 Ja2 Nei

Se rettledningen

Spørsmål 6 - 15 gjelder inntektsgivende arbeid, og besvares bare av dem som har svart "Ja" på spørsmål 5.**6. Oppgi navn og adresse på det arbeidssted (bedrift) hvor De
utførte inntektsgivende arbeid lengst tid i året fra 1. nov. -79
til 31. okt. -80. Med bedrift menes f.eks. fabrikk, butikk, gårds-
bruk, kontor e.l. Se rettledningen**

Navn

Adresse

Poststed

**7. Beskriv virksomheten på dette
arbeidsstedet så nøyaktig som mulig.**
Skriv f.eks. jordbruk, produksjon av møbler,
leiebiltransport, bokhandel, salg av biler e.l.

Virksomhet:

**8. Hvilket yrke (tittel) hadde De
på dette arbeidsstedet?**
Skriv f.eks. hjemmehjelp, rørlegger,
sykepleier, damefrisør, rengjørings-
hjelp, platearbeider, reklamekonsulent e.l.

Yrke:

**9. På hvilken måte er/var De knyttet til arbeidsstedet
De har oppgitt i spørsmål 6?**1 Som fast eller midlertidig ansatt2 Som selvstendig (eier) 3 Som familiemedlem
uten fast lønn
i familiebedrift**10. Hvor mange timer inntektsgivende arbeid utførte De i året fra 1. nov. -79 til 31. okt. -80?**
Ta med alt inntektsgivende arbeid De utførte i hele perioden1 100 - 499
arbeidstimer3 1000 - 1299
arbeidstimer2 500 - 999
arbeidstimer4 1300 arbeidstimer
eller flere

H

11. Hvor mange timer inntektsgivende arbeid utførte De i uken 25. - 31. okt.?1 Ingen, arbeidde ikke
denne uken2 1 - 9
timer4 20 - 29
timerArbeidde De ikke denne
uken, skal De ikke fylle
ut resten av skjemaet3 10 - 19
timer5 30 timer
eller flere**12. Hvor møtte De på arbeid i uken 25. - 31. okt.?**1 Jeg møtte fast på samme
arbeidssted/adresse som
er oppgitt i spørsmål 62 Jeg møtte fast på annet sted

(Skriv navnet på kommunen)

3 Jeg møtte på
forskjellige steder
denne ukenMøtte De på forskjellige
steder denne uken, skal
De ikke fylle ut resten
av skjemaet**13. Hvor ofte reiste eller gikk De fra Deres hjem-
sted til arbeidsstedet i uken 25. - 31. okt.?**
Se rettledningen.1 1 gang3 4 ganger
eller flere2 2 - 3 ganger 4 Var ikke på
hjemstedet
denne uken**14. Hvor lang tid brukte De vanligvis fra Deres
hjemsted til arbeidsstedet (én vei) i uken
25. - 31. okt.?**1 0 - 14 min3 30 - 44 min2 15 - 29 min4 45 min
eller mer**15. Hvilke transportmidler brukte De vanligvis fra Deres
hjemsted til arbeidsstedet (én vei) i uken 25. - 31. okt.?**
Sett flere kryss hvis nødvendig1 Bil3 Tog, trikk,
T-bane5 Brukte sykkel
Gikk i mer
enn 10 min2 Buss4 Båt6 Annet

Boligskjema

Folke- og bolig telling 1980


Undergitt
taushetspliktStatistisk
Sentralbyrå
Folke-
tellingskontoretFor hver leilighet skal det nyttes bare en svar-
konvolutt. Alle personskjemaene og det utfylte
boligskjemaet sendes samlet i svarkonvolutten.

Lovhjemmel

Stortingsvedtak av 16. november 1978 med hjemmel i lov nr. 2 av 25. april 1907

SETT KRYSS SLIK: IKKE SLIK: BRUK HELST
BLYANT ELLER
BLÅ/SVART
KULEPENN.

H

1. Har andre som bor i leiligheten mottatt boligskjema?		1 <input type="checkbox"/> Nei	2 <input type="checkbox"/> Ja	Les teksten under midten på skjemaet før De fortsetter.	
2. Hvor mange rom på 6m ² eller mer er det i leiligheten? Ta ikke med kjøkken, bad og gang		3. Hvor stor er leiligheten, målt i kvadratmeter?		4. Hva slags eie-/leieforhold er det til leiligheten? Sett bare ett kryss.	
<input type="checkbox"/> 1 rom	<input type="checkbox"/> 5 rom	1 <input type="checkbox"/> Under 30m ²	5 <input type="checkbox"/> 60-79m ²	1 <input type="checkbox"/> Jeg/vi eier den gjennom borettslag, aksjeselskap e.l.	3 <input type="checkbox"/> Jeg/vi leier den ved vanlig leiekontrakt
<input type="checkbox"/> 2 rom	<input type="checkbox"/> 6 rom	2 <input type="checkbox"/> 30-39m ²	6 <input type="checkbox"/> 80-99m ²	2 <input type="checkbox"/> Jeg/vi eier den alene eller sammen med andre	4 <input type="checkbox"/> Jeg/vi leier den gjennom arbeidsforhold (tjenestebolig)
<input type="checkbox"/> 3 rom	<input type="checkbox"/> 7 rom	3 <input type="checkbox"/> 40-49m ²	7 <input type="checkbox"/> 100-129m ²		5 <input type="checkbox"/> Jeg/vi leier den for et bestemt avgrenset tidsrom
<input type="checkbox"/> 4 rom	<input type="checkbox"/> 8 rom eller flere	4 <input type="checkbox"/> 50-59m ²	8 <input type="checkbox"/> 130m ² eller mer		6 <input type="checkbox"/> Jeg/vi leier den på andre vilkår enn de som er nevnt over
5. Hvor stort kjøkken er det i leiligheten?		6. Hva slags WC/do har de som bor i leiligheten adgang til?		7. Hva er leilighetens viktigste oppvarmingskilde?	
1 <input type="checkbox"/> Kjøkkenet er 6m ² eller større	3 <input type="checkbox"/> Det er ikke kjøkken i leiligheten	1 <input type="checkbox"/> Vannklosett i leiligheten	2 <input type="checkbox"/> Vannklosett utenfor leiligheten	1 <input type="checkbox"/> Sentralvarme (radiatorer e.l.)	3 <input type="checkbox"/> Ovner for flytende brensel (olje, parafin e.l.)
2 <input type="checkbox"/> Kjøkkenet er mindre enn 6m ²		3 <input type="checkbox"/> Annet avtrede		2 <input type="checkbox"/> Elektriske ovner, varmekabler e.l.	4 <input type="checkbox"/> Ovner for fast brensel (ved, koks e.l.)

Spørsmål 8 - 15 nedenfor skal også besvares

Hvis det er mottatt ett boligskjema i leiligheten, fylles det ut og sendes tilbake i svarkonvolutten sammen med alle personskjemaene.

Hvis flere i leiligheten har mottatt boligskjema og svarkonvolutt, så gjør følgende:

1. Ta kontakt med den (de) andre som har mottatt boligskjema.
2. Fyll ut ett av boligskjemaene.
3. Send dette skjemaet sammen med de utfylte personskjemaene tilbake i samme svarkonvolutten.

8. Er det pipe i leiligheten?	9. Er det montert brenselovn eller peis i leiligheten?	10. Er det bad eller dusj i leiligheten?	11. Er det telefon i leiligheten?	12. Disponerer noen av dem som bor i leiligheten personbil?
1 <input type="checkbox"/> Ja 2 <input type="checkbox"/> Nei	1 <input type="checkbox"/> Ja 2 <input type="checkbox"/> Nei	1 <input type="checkbox"/> Ja 2 <input type="checkbox"/> Nei	1 <input type="checkbox"/> Ja 2 <input type="checkbox"/> Nei	1 <input type="checkbox"/> Ja 2 <input type="checkbox"/> Nei

H

13. Hva slags hus ligger leiligheten i? Se rettledningen.		14. Når ble huset bygd?		
1 <input type="checkbox"/> Våningshus i tilknytning til gårdsdrift (hovedbygning, kårbolig, forpakterbolig e.l.)	5 <input type="checkbox"/> Annet boligbygg med mindre enn 3 etasjer	1 <input type="checkbox"/> 1900 eller før	5 <input type="checkbox"/> 1946 - 1950	
2 <input type="checkbox"/> Frittliggende enebolig (enebolig med minst en halv meters avstand til nærmeste hus)	6 <input type="checkbox"/> Blokk, leiegård eller annet boligbygg med 3 etasjer eller mer	2 <input type="checkbox"/> 1901 - 1920	6 <input type="checkbox"/> 1951 - 1960	
3 <input type="checkbox"/> Hus i kjede, rekkehus, terassehus eller vertikalt delt tomannsbolig	7 <input type="checkbox"/> Forretningsbygg, verkstedbygg e.l.	3 <input type="checkbox"/> 1921 - 1940	7 <input type="checkbox"/> 1961 - 1970	
4 <input type="checkbox"/> Horisontalt delt tomannsbolig	8 <input type="checkbox"/> Hotell, pensjonat, aldershjem, barnehjem, sykehus, militærforlegning eller annet bygg for felleshusholdning	4 <input type="checkbox"/> 1941 - 1945	8 <input type="checkbox"/> 1971 - 1980	
15. Hvor mange leiligheter er det i huset? Rettledningen beskriver hva vi mener med hus og leilighet				
<input type="checkbox"/> 1 leilighet	<input type="checkbox"/> 2 leiligheter	<input type="checkbox"/> 3 leiligheter	<input type="checkbox"/> 4 leiligheter	<input type="checkbox"/> 5 leiligheter
Hvis det er 6 leiligheter eller flere, oppgi antallet her → <input type="text"/>				