

KOMMUNEHEFTE



# FOLKE- OG BUSTADTELJING 1980

1411 **GULEN**

STATISTISK SENTRALBYRÅ  
KONGSVINGER



FOLKE- OG BUSTADTELJING  
1. NOVEMBER 1980

1411 GULEN

STATISTISK SENTRALBYRÅ  
KONGSVINGER 1981

ISBN 82-537-1412-2



## FØREORD

Hovudformålet med Folke- og bustadteljing 1980 var å gi eit bilete av befolkningen og levekåra i det norske samfunnet ved å sjå opplysningar om alder, kjønn, yrke, arbeid, inntekt, utdanning, butilhøve o.l. i samanheng.

Eit anna viktig formål var å gi statistikk for mindre geografiske område, som kommunar og delar av kommunar. Dei statistiske kommunehefta gir dei første resultat frå teljinga for å dekkje dette formålet. Fleire resultat for den enkelte kommunen vil liggje føre som eit sett upubliserte tabellar (ei "tabellpakke") kort tid etter at hefta er gitt ut. Tabellane vil bli leverte som utskrift på papir eller micro-fiche, etter ønskje frå brukaren.

Når kommunehefta for alle kommunar i eit fylke er publiserte, vil det bli laga eit samandrag for heile fylket med tabellar som svarar til dei som finst i kommunehefta. Når kommunehefta for heile landet er utkomne, vil det også bli laga eit samandrag for heile landet. Tilsvarande samandrag for fylka og heile landet vil bli laga av den "tabellpakka" som er nemnt ovanfor.

Resultata frå Folke- og bustadteljing 1980 vil elles bli gitt i tabellpublikasjonar som vil kaste lys over spesielle emne, bl.a. sysselsetjing, bustadtilhøve, familiar og hushald. Resultata vil også bli viste i kart og diagram. Bl.a. vil det bli laga busetjingskart som svarar til dei som vart laga i samband med Folke- og bustadteljing 1970.

Statistisk Sentralbyrå, Oslo/Kongsvinger, 30. oktober 1981

Odd Aukrust

---

Johan-Kristian Tønder



## INNHALD

	Side
Tabellregister .....	7
Tekstdel	
1. Opplegg og gjennomføring .....	8
1.1. Omfang .....	8
1.2. Grunnlag for statistikken .....	8
1.3. Datainnsamling .....	8
2. Feilkjelder .....	9
3. Omgrep og kjennemerke .....	9
3.1. Personkjennemerke .....	9
3.2. Familie- og hushaldstype .....	14
3.3. Bustadkjennemerke .....	15
3.4. Inndelinga i grunnkrinsar .....	17
4. Bruk av tabellane .....	18
5. Merknader til tabellane .....	18
Tabelldel .....	19
Vedlegg	
1. Grunnkrinsar i 1980 og teljingskrinsar i 1970. Endringar i kommuneinndelinga frå 1970 til 1980 .....	35
2. Kart over grunnkrinsinndelinga .....	37
3. Kart over tettstader .....	39
4. Personskjema .....	41
5. Bustadskjema .....	43

### Standardteikn i tabellar

- : Tal kan ikkje offentleggjerast
- Null



## TABELLREGISTER

	Side
1. Folkemengda ved folketeljingane 1801 - 1980 .....	19
2. Folkemengda etter kjønn, ekteskapeleg status og alder. 1/11 1980 .....	19
3. Folkemengda etter trussamfunn/viktigaste kjelde til livsopphald, kjønn og alder. 1/11 1980 .....	19
4. Personar 16-66 år etter yrkesaktivitet, arbeidstid, kjønn og høgste utdanning. 1/11-79 - 31/10-80 .....	20
5. Personar 16 år og over, etter yrkesaktivitet, arbeidstid, kjønn og alder. 1/11-79 - 31/10-80 .....	21
6. Yrkesaktive 16 år og over, etter alder og næring. 1/11-79 - 31/10-80 .....	21
7. Yrkesaktive 16 år og over, etter kjønn, arbeidstid og næring/yrkesfelt. 1/11-79 - 31/10-80 .....	22
8. Yrkesaktive 16 år og over i arbeid i veka 25/10 - 31/10 1980, etter kjønn, arbeidstid i veka og næring/yrkesfelt .....	23
9. Yrkesaktive 16 år og over med fast oppmøteplass på arbeid i veka 25/10 - 31/10 1980, etter talet på arbeidsreiser, reisetid og yrkesfelt/oppmøteplass .....	24
10. Yrkesaktive 16 år og over med fast arbeidsreise i veka 25/10 - 31/10 1980, etter reise- måte, oppmøteplass, talet på arbeidsreiser og reisetid .....	25
11. Bustader etter hustype og talet på rom. Busette etter talet på rom i bustaden. 1/11 1980 .....	26
12. Bustader etter byggjeår for huset og hustype/eige-/leigeform. Busette og rom, etter byggjeår for huset. 1/11 1980 .....	26
13. Bustader etter viktigaste kjelde til oppvarming og byggjeår/installasjon av pipe. Busette etter bustadens viktigaste kjelde til oppvarming. 1/11 1980 .....	27
14. Bustader etter sanitærutstyr og talet på rom. Busette etter bustadens sanitærutstyr. 1/11 1980 .....	27
15. Bustader, rom og busette, etter hustype. 1/11 1980 .....	28
16. Bustader etter eige-/leigeform og areal. Busette etter eige-/leigeforhold til bustaden. 1/11 1980 .....	28
17. Bustader, busette og rom, etter busette pr. rom i bustaden. 1/11 1980 .....	28
18. Bustader etter talet på rom og talet på busette. 1/11 1980 .....	29
19. Familiar og personar, etter familietype, hushaldstype og talet på familiar i hushaldet/ yrkesaktivitet i familien. 1/11 1980 .....	29
20. Familiar og personar i privathushald, etter familietype og eige-/leigeforhold til bustaden/talet på rom i bustaden. 1/11 1980 .....	30
21. Talet på privathushald med utvalde kjenneteikn for bustadstandard, og disponering av personbil. Busette i slike hushald, etter alder. 1/11 1980 .....	30
22. Folkemengda etter alder, kjønn og type bustadstrøk/grunnkrins. 1/11 1980 .....	31
23. Yrkesaktive 16 år og over, etter næring, kjønn og type bustadstrøk/grunnkrins. 1/11 1980 .....	32
24. Talet på privathushald med utvalde kjenneteikn for bustadstandard, og disponering av personbil. Bustadstrøk/grunnkrins. 1/11 1980 .....	33



## 1. OPPLLEGG OG GJENNOMFØRING

### 1.1. Omfang

Folke- og bustadteljing 1980 omfattar alle personar (også utanlandske statsborgarar) som etter "Forskrifter om føringen og ordningen av folkeregistrene" fastsett av Statistisk Sentralbyrå den 26. november 1979, var registrert busette i Noreg på teljingstidspunktet den 1. november 1980.

Bustadteljinga har med alle privatbustader (private husvære m.m.) der minst ein person var registrert busett den 1. november 1980.

Husvære der det ikkje budde nokon eller der det berre budde nokon mellombels (t.d. ugifte personar som budde utanom foreldreheimen på grunn av skolegang, studiar), er ikkje med i teljinga. Det er heller ikkje innhenta opplysningar om husvære for forpleide i aldersheimar, pleieheimar og andre fellesinstitusjonar.

Eininga hus er ikkje med i teljinga denne gongen. Det blir likevel gitt enkelte opplysningar om det huset som husværet ligg i. I avsnitt 3 er det gjort nærare greie for bustadomgrepet (staden der ein person skal reknast som busett) og husværeomgrepet.

### 1.2. Grunnlag for statistikken

Dei fleste opplysningane i folke- og bustadteljinga byggjer på oppgåver som oppgåvegivarane har gitt direkte på eigne skjema.

Personskjema vart sende til alle personar som hadde fylt 16 år eller fylte 16 år i 1980, (sjå vedlegg 4).

For personar under 16 år fekk Statistisk Sentralbyrå dei nødvendige opplysningane frå folke-registeret i den enkelte kommunen.

Opplysningane om det enkelte privathusværet er gitt på eige bustadskjema (sjå vedlegg 5).

Oppgåvene over utdanningsbakgrunnen til befolkningen er henta frå utdanningsopplysningane gitt i folketeljinga 1970 og "Arkivet for påbegynt og avsluttet utdanning" i Statistisk Sentralbyrå som inneheld alle utdanningar som ein person har avslutta i Noreg i perioden 1970 - 1980. I tillegg kjem oppgåver over utanlandsk utdanning gitt i folketeljinga 1980.

Oppgåver over alder, kjønn og andre demografiske kjenneteikn er henta frå Det sentrale personregister i Statistisk Sentralbyrå.

Nødvendige oppgåver over dei vernepliktige og sivile tenestepliktige er innhenta gjennom Forsvarets overkommando og Administrasjonen for sivile tenestepliktige.

Folke- og bustadteljing 1980 vart gjennomført med heimel i Statistikkloven av 25. april 1907 og Stortingsvedtak av 16. november 1978.

### 1.3. Datainnsamling

Ved folketeljinga i 1980 vart skjema sende i posten direkte til den enkelte personen. Før utsendinga tok til, vart namn og adresse ført på skjema. Det var Det sentrale personregister som danna grunnlaget for denne påføringa.

Kvar person fekk tilsendt sitt eige personskjema saman med ei rettleiing.

I tillegg fekk den eldste personen i familien eit bustadskjema. Med bustadskjemaet følgde også ein svarkonvolutt.

Utfylte personskjema frå alle som budde i husværet saman med eitt bustadskjema vart sende samla tilbake i svarkonvolutten. Dersom det budde fleire familiar i same husværet, nytta familiarne same svarkonvolutt og berre eitt bustadskjema vart utfylt. Innsamlingsmetoden gav derfor grunnlag for å danne buhushald (sjå nedanfor) i folke- og bustadteljinga.

Den enkelte personen er i teljinga rekna å ha bustaden sin i det husværet der vedkomande var registrert busett i folkeregisteret 1. november 1980. Innsamlinga av opplysningane viste at enkelte personar budde i eit anna husvære enn der dei var registrert busette i folkeregisteret. Dette gjaldt bl.a. ugifte studentar og skoleelevar som budde på hybel og som sende personskjemaet sitt i same svarkonvolutten som hybelverten. Dette gjaldt også personar som hadde flytta kort tid før 1. november

1980 og som gav opp bustadopplysningar på den nye adressa, medan flyttinga først vart registrert i folkeregisteret etter 1. november 1980. I slike tilfelle vart personane likevel rekna som busette i den bustaden/adressa dei var registrerte på i folkeregisteret 1. november 1980. I avsnitt 3 er det gjort greie for kvar ein person skal reknast som busett. I same avsnittet er det også gjort greie for omgrepet "buhushald".

Dei personane som ikkje hadde svara på folketeljings skjema til rett tid, fekk tilsendt ei adressert purring.

Dei som ikkje svara på den adresserte purringa, vart oppsøkte av teljarar som kravde inn oppgåvene.

## 2. FEILKJELDER

Under gjennomføring og bearbeiding av ei statistisk teljing vil det alltid kunne oppstå ulike feil som kan gi utslag i teljingsresultata.

Dei fleste feila oppstår vanlegvis under oppgåveinnhentinga og kjem av urette svar eller mangelfullt utfylte skjema.

Feil som oppstår under bearbeidinga er først og fremst knytte til koding av opplysningar, i vårt tilfelle spesielt opplysningane om næring og yrke.

For å få eit grunnlag til å vurdere kor omfattande feila er, vart det gjennomført ei kvalitetskontrollundersøking i samband med teljinga.

Resultata frå denne undersøkinga blir publiserte i serien Statistiske analyser. Resultata er venta å ligge føre i 1982 og vil ta for seg sentrale kjenneteikn frå bustaddelen av teljinga, og kjenneteikn for sysselsetjing og arbeidsmarknad.

## 3. OMGREP OG KJENNEMERKE

### 3.1. Personkjennemerke

Når ikkje annet er nemnt, refererer personopplysningane seg til 1. november 1980.

#### Bustad

Den enkelte personen er i teljinga rekna å ha bustaden sin i den kommunen og i det husværet der vedkomande var registrert som busett i folkeregisteret den 1. november 1980. Hovudregelen er her at ein person skal registrerast som busett der vedkomande regelmessig tek døgnavila si.

Dei viktigaste registreringsreglane er elles:

Bustadtilhøve	Skal registrerast som busett i
Gift person som pga. arbeid, studiar, avtening av verneplikt e.l. oppheld seg utanom fellehusværet til ektefellane	Fellehusværet til ektefellane
Ugift person som pga. studiar, skolegang eller avtening av verneplikt oppheld seg utanom husværet til foreldre/forsørgjar	Husværet til foreldre/forsørgjar
Ugift person med eige arbeid og som vanlegvis ikkje bur hos foreldre/forsørgjar	Husværet der personen vanlegvis bur
Person som pga. ferie, besøk hos kjende, forretningsreise e.l. er fråverande frå husværet der vedkomande vanlegvis bur	Husværet der personen vanlegvis bur
Person som er forpleid i barneheim, aldersheim, pleieheim eller er sett bort i privat pleie	Barneheimen, aldersheimen, pleieheimen eller husværet der personen er i pleie
Person som er innlagd på sjukehus eller plassert på arbeidsskole, arbeidsanstalt eller i fengsel	Husværet der personen var busett før innlegginga eller plasseringa

Personar som ikkje kan heimførast til ein bestemt bustad, er rekna til gruppa "Utan fast bustad". Personar utan fast bustad er som regel registrerte som busette i den kommunen der dei sist hadde fast bustad.

I det følgjande er omgrepet "Busett" brukt i same tyding som omgrepet "Registrert busett".

Det er ikkje innhenta opplysningar om mellombels bustad. Det kan derfor ikkje bli gitt oppgaver over den tilstadeverande befolkninga.

Opplysningane frå Folke- og bustadteljing 1980 er ikkje nytta til å justere opplysningane i folkeregistra.

### Alder

I fordelinga etter alder er den enkelte personen gruppert etter alder pr. 31. desember 1980 (Alder = 1980 - fødselsår).

### Ekteskapeleg status

Det er brukt fire hovudgrupperingar etter ekteskapeleg status, nemleg ugifte, gifte, skilde og enkjer/enkjemenn.

### Sambuande

Med sambuande meiner ein personar som lever saman (i ekteskapsliknande forhold) utan å ha inngått formelt ekteskap.

I gruppa sambuande er rekna berre dei personane som er registrert busette på same adressa i folkeregisteret 1. november 1980.

### Trussamfunn

Det er brukt tre grupperingar etter trussamfunn, nemleg "Den norske kyrkja", "Trussamfunn utanfor den norske kyrkja" og "Ikkje tilslutta trussamfunn".

Personar under 16 år er som regel grupperte saman med foreldra sine. I dei tilfella foreldra ikkje høyrer til same gruppe, er barna førte til gruppa for uoppgitt.

### Utdanning

Oppgåvene over utdanning omfattar enkeltutdanningar på heil- eller deltid som normalt varer minst 5 månader.

For personar med fleire enkeltutdanningar, er den utdanninga som samla varer lengst (normal tid for enkeltutdanninga tillagt den tida som krevst til føreutdanning) rekna som den høgaste utdanninga. Av utdanningar som samla varer like lenge, er den som er rekna som den viktigaste yrkesmessig, oppfatta som den høgaste utdanninga til personen. Utdanningsgrupperinga er gjort etter 1973-utgåva av Standard for utdanningsgruppering i offentleg norsk statistikk (Statistisk Sentralbyrås Håndbøker nr. 28).

Standarden er bygd opp som eit pyramidisk klassifikasjonssystem.

Enkeltutdanningane er først ordna i grove grupper som i standarden blir kalla utdanningsnivå. Innanfor kvart nivå er det først gjort ei sortering etter fagfelt, dernest ei finare sortering i faggrupper.

Inndelinga i nivå eller hovudgrupper er gjort på denne måten:

0. Inga utdanning og utdanning på førskolenivå (utdanning for 6-åringar og mindre barn)
1. Utdanning på barneskolenivå (1 - 6 år, førskoleutdanning ikkje medrekna)
2. Utdanning på ungdomsskolenivå (7 - 9 år)
3. Utdanning på gymnasnivå I (10 år)
4. Utdanning på gymnasnivå II (11 - 12 år)
5. Utdanning på universitets- og høgskolenivå I (13 - 14 år)
6. Utdanning på universitets- og høgskolenivå II (15 - 16 år)
7. Utdanning på universitets- og høgskolenivå III (17 - 18 år)
8. Utdanning på forskarnivå (over 18 år)
9. Uoppgitt utdanning.

I tabellane over høgaste utdanninga til personen frå folketeljinga er gruppene 0 og 9 slått saman til ei gruppe.

Fagfelta er i standarden spesifiserte slik:

1. Allment fagfelt
2. Humaniora og estetikk
3. Undervisning
4. Administrasjon, økonomi, samfunnsvitskap og jus
5. Industri, handverk, naturvitskap og teknikk
6. Samferdsel
7. Helsevesen
8. Jordbruk, skogbruk og fiske
9. Tenesteyting og forsvar.

I tabellane frå folketeljinga er berre dei viktigaste fagfelta under dei ulike nivå- eller hovudgruppene spesifiserte. Dei andre fagfelta er slått saman til ei gruppe.

I folketeljinga 1970 vart det gjort ei tre-deling av gymnasnivået i standarden etter kor lenge utdanninga vara, 10 år, 11 år og 12 år.

I folketeljinga 1980 følgjer inndelinga grupperinga i standarden, nemleg ei gruppering på 10 år og 11-12 år.

Fagutdanningar avslutta før 1972/73 og som ikkje byggjer på examen artium blir i teljinga 1980 koda med 8 års allmennutdanning som grunnlag. Fagutdanningar avlagde etter 1972/73 blir koda med 9 år som grunnlag.

#### Viktigaste kjelde til livsopphald

Personar 16 år og over er grupperte etter den kjelda til livsopphald som var viktigast dei siste 12 månadene før teljingstidspunktet, dvs. frå 1. november 1979 fram til 1. november 1980. For personar under 16 år som er busette i privathushald er inntekta frå andre personar alltid rekna som viktigaste kjelde til livsopphald.

For personar under 16 år som er busette i felleleshushald er pensjon, trygd rekna som viktigaste kjelde til livsopphald.

Med "inntekt av eige arbeid" er meint inntekt av eigen yrkesaktivitet.

"Pensjon, trygd" omfattar sjuketrygd, arbeidsløysetrygd, forsørgjartrygd, uføretrygd, alderstrygd, yrkesskadetrygd, krigspensjon, bedriftspensjon o.l.

Som "stipend, lån, formue, føderåd, leigeinntekt eller anna formuesinntekt" blir også rekna utbetalingar i samband med livsforsikring eller individuell pensjonsforsikring. Underhald frå andre enn privatpersonar (t.d. stønader frå det offentlege, institusjonar eller bedrifter), så nær som pensjon og trygd blir også rekna med her.

Personar som har inntekta til andre personar som viktigaste kjelde til livsopphald er grupperte under "inntekt av eige arbeid eller andre personars arbeid/inntekt". Dette gjeld uansett om inntekta kjem frå arbeid, pensjon, trygd eller stipend, lån m.m.

#### Yrkesaktivitet

I Folke- og bustadteljing 1980 er det innhenta oppgåver om yrkesaktiviteten både for dei siste 12 månadene før teljingstidspunktet og den siste veka før teljingstidspunktet.

Som yrkesaktivitet er rekna alt arbeid som blir utført mot betaling i form av lønn, inntekt av eiga bedrift, provisjon, honorar o.l. Arbeid som familiemedlem utan fast lønn i familiebedrift (t.d. gardsbruk, butikk) og verneplikts-/sivilteneste er også rekna som yrkesaktivitet.

Som yrkesaktive dei siste 12 månadene er rekna personar 16 år og over som utførte yrkesaktivitet som vara minst 100 timar i denne perioden.

Som yrkesaktive den siste veka før teljingstidspunktet er rekna personar 16 år og over som utførte yrkesaktivitet som vara minst 1 time i denne veka. Personar som var midlertidig borte frå arbeidet heile veka på grunn av sjukdom, permisjon, ferie e.l. er ikkje rekna med blant dei yrkesaktive.

Arbeidstid

Det er innhenta oppgåver over arbeidstida både for dei siste 12 månadene før teljingstidspunktet og den siste veka før teljingstidspunktet.

Arbeidstida omfattar all den tida som er gått med til yrkesaktivitet. Arbeidstid som har gått med til førebuing i tillegg til ordinær arbeidstid, er også rekna med (t.d. førebuingar i tillegg til ordinær undervisningstid for lærarar). Tid som er brukt til skolearbeid, studiar og husarbeid for eigen familie, er ikkje rekna med.

Fråvær på grunn av sjukdom, permisjon, ferie e.l. er heller ikkje rekna med i arbeidstida.

Generelt om grupperinga etter næring, yrke og yrkesstatus

Personar 16 år og over med yrkesaktivitet er grupperte på næring etter kva slags verksemd det er i den bedrifta der den enkelte arbeide heile tida eller lengst tid dei siste 12 månadene før teljingstidspunktet. Desse personane er vidare grupperte på det yrket og den yrkesstatusen som dei hadde heile tida eller lengst tid i denne bedrifta i 12-månadersperioden.

Personar 16 år og over med yrkesaktivitet siste veka før teljingstidspunktet er grupperte etter den næringa og det yrket vedkomande oppgav å ha hatt i den bedrifta der den enkelte arbeide heile tida eller lengst tid dei siste 12 månadene før teljingstidspunktet. Det er såleis ikkje innhenta særskilde oppgåver om næring og yrke for dei yrkesaktive den siste veka før teljingstidspunktet.

Næring

Næringsgrupperinga er gjort etter 1978-utgåva av Standard for næringsgruppering i offentleg norsk statistikk (Statistisk Sentralbyrå's Håndbøker nr. 9).

Denne standarden er i samsvar med International Standard Industrial Classification of All Economic Activities (ISIC).

I standarden er grupperingssystemet utforma som eit femsifra pyramidisk system der kvart siffer gir eit grupperingsnivå. Dei fem nivåa har fått følgjande nemningar:

Næring	1-sifra kode
Næringsområde	2-sifra kode
Næringshovudgruppe	3-sifra kode
Næringsgruppe	4-sifra kode
Næringsundergruppe	5-sifra kode

Næringane på 1-sifra nivå har følgjande 9 inndelingar:

1. Jordbruk, skogbruk, fiske og fangst
2. Bergverksdrift
3. Industri
4. Kraft- og vassforsyning
5. Bygge- og anleggsverksemd
6. Varehandel, hotell- og restaurantverksemd
7. Transport, lagring, post og telekommunikasjonar
8. Bank- og finansieringsverksemd, forsikringsverksemd, egedomsdrift og forretningsmessig tenesteyting
9. Offentleg, sosial og privat tenesteyting.

Ei oversikt over den vidare inndelinga i næringsområde m.m. finst i Standard for næringsgruppering.

Næringsgrupperinga i 1980-teljninga er ikkje direkte samanliknbar med næringsgrupperinga i 1970-teljninga. Årsaka til dette er overgangen til ny standard for næringsgruppering i 1972. I folketeljninga 1970 vart næringsgrupperinga gjort etter 1960-utgåva av Standard for næringsgruppering.

Tabellar med samanliknbare tal mellom teljinga i 1970 og 1980 vil bli publiserte ei tid etter kommunehefta i dei såkalla "tabellpakkene". Næringsoppgåver med resultat frå 1970-teljninga grupperte etter 1978-utgåva av Standard for næringsgruppering, vil da bli gitt. I folketeljninga 1980 blir det gitt næringsoppgåver ned på næringsgruppe (3-sifra kode).

Yrke

Yrkesgrupperinga er gjort etter Standard for yrkesgruppering i offentlig norsk statistikk (uttatt av Arbeidsdirektoratet i 1965). Standarden følgjer i prinsippet 1958-utgåva av International Standard Classification of Occupations (ISCO).

Standarden er bygd opp slik at yrke som er i nær slekt er førte saman til såkalla yrkesgrupper, som igjen dannar yrkesområde. Desse yrkesområda er førte saman til yrkesfelt.

Kvart yrke i klassifiseringa har femsifra kodenummer:

første siffer angir yrkesfelt  
 første og andre siffer angir yrkesområde  
 første - tredje siffer angir yrkesgruppe  
 første - femte siffer angir yrke.

Til folketeljninga 1980 har Statistisk Sentralbyrå ført nye yrke inn i denne standarden. Den inndelinga i yrkesgrupper som er brukt i 1965-utgåva, er stort sett brukt også her. Vidare er ein del yrkesgrupper slått saman og nokre er splitta i fleire grupper. Ei ny tre-siffergruppe er tatt med for olje- og gassarbeid. Dessutan er leiande tenestemenn i kommunal- og fylkeskommunal administrasjon og forvaltning skilt ut som ny gruppe.

Gruppene "Lærarar" og "Faglærarar i praktiske yrke" er slått saman til ei gruppe.

Oppgåver over yrke er i teljinga gitt ned på yrkesgruppe (3-sifra kode).

Yrkesstatus

I teljinga er det brukt følgjande tre grupperingar etter yrkesstatus:

1. Fast eller midlertidig tilsett
2. Sjølvstendig
3. Familiemedlem utan fast løn i familiebedrift.

Personar (også medeigarar) som arbeidde i firma organiserte som aksjeselskap, andelslag eller anna selskapsform med avgrensa ansvar, er alltid rekna som tilsette.

Ein person er rekna som sjølvstendig dersom vedkomande dreiv verksemd åleine for eiga rekning eller saman med andre med uavgrensa ansvar (t.d. i ansvarleg selskap).

Gruppa "Familiemedlem utan fast lønn i familiebedrift" omfattar personar som arbeidde i familieverksemd utan fast avtala lønn og som verken var eigarar eller medeigarar i verksemda. Ein familiemedlem utan fast lønn kan likevel ha vederlag for arbeidet i form av kost og losji, del av overskott e.l.

I dei tilfelle der ektefellar arbeidde i felles verksemd (t.d. gardsbruk) som ikkje var organisert som aksjeselskap e.l., er den eine ektefellen rekna som sjølvstendig og den andre som familiemedlem utan fast lønn i familiebedrift, med mindre begge ektefellane var registrerte som eigarar av verksemda.

Generelt om oppmøteplass, reisehyppigheit, reisetid og transportmåte

Kjennemerka gjeld personar 16 år og over med yrkesaktivitet i siste veka før teljingstidspunktet.

Reisehyppigheit, reisetid og transportmåte gjeld yrkesaktive personar med fast oppmøteplass (sjå oppmøteplass).

Reisetid og transportmåte gjeld yrkesaktive personar med fast arbeidsreise (sjå reisehyppigheit).

Oppmøteplass

Med oppmøteplass forstår ein den staden der vedkomande møtte fram når arbeidsdagen tok til.

Personar 16 år og over med yrkesaktivitet siste veka før teljingstidspunktet er grupperte etter kommunen den faste oppmøteplassen låg i (rute 1 og 2 i personskjemaet).

Personar som i denne veka møtte på ulike arbeidsstader, var til sjøs e.l., er ikkje rekna å ha fast oppmøteplass (rute 3 i personskjemaet).

Reisehyppigheit

Med reisehyppigheit forstår ein så mange gonger som vedkomande reiste frå heimstaden til arbeidsstaden den siste veka før teljingstidspunktet.

Heimstaden er alltid rekna som den bustadadressa vedkomande er registrert busett på i folke- registeret. For personar som budde mellombels på t.d. hybel eller brakke i denne veka, er reisa mellom hybel, brakke og arbeidsstad ikkje medrekna.

For personar som var registrert busette på arbeidsstaden er det rekna kor mange dagar vedkom- ande var på arbeid siste veka før teljingstidspunktet.

Med "fast arbeidsreise" meiner ein personar med fast oppmøteplass og som reiste minst ein gong frå heimstaden til arbeidsstaden i veka før teljingstidspunktet.

Reisetid

Reisetid er reisetida frå heimstaden (registrert bustadadresse) til arbeidsstaden. Reisetida er rekna ein veg. I reisetida er gangtid og ventetid under reisa teke med. Det same gjeld faste gjeremål som t.d. å ta med barn til barnehage, dagamma e.l. Tilfeldige gjeremål og seinkingar er ikkje rekna med.

For pendlarar som budde mellombels på t.d. hybel, brakke e.l., er reisetida rekna frå heim- staden og fram til arbeidsstaden.

Transportmåte

Med transportmåte forstår ein dei transportmidla vedkomande til vanleg nytta ein veg frå heim- staden til arbeidsstaden siste veka før teljingstidspunktet.

For personar som ikkje reiste på same måten kvar dag, er det rekna med den reisemåten vedkom- ande nytta flest dagar.

3.2. Familie- og hushaldstype

Grupperingane på familie og hushaldstype refererer seg til teljingstidspunktet den 1. november 1980.

Familie

Til ein og same familie er rekna:

1. Ektepar og eventuelle ugifte barn registrert busette i same privatbustad, aldersheim, pleieheim e.l.
2. Far/mor med ugifte barn registrert busette i same privatbustad, aldersheim, pleieheim, pensjonat, hotell e.l.
3. Kvar enkelt person som ikkje høyrer inn under noka av de to gruppene som er spesifiserte ovanfor (bl.a. personar utan fast bustad). Desse personane dannar såleis kvar for seg eigen familie (familie med ein person).

I familiar med ektepar er også teke med eventuelle ugifte barn av berre den eine ektefellen og ugifte adoptivbarn og stebarn, men ikkje fosterbarn.

Av reglane som er nemnde ovanfor går det fram at personar (t.d. ektefellar) som ikkje var re- gistrert busette i same privatbustad, aldersheim, pleieheim e.l., aldri er grupperte under same fa- milie. Vidare går det fram at gifte, separerte, skilde, enkjer og enkjemenn ikkje i noko tilfelle er rekna til same familie som foreldra. Når t.d. eit ektepar bur saman med ei skild dotter, dannar ektefellane eigen familie og dottera eigen familie. Elles kan nemnast at ugifte sysken som har felles husvære, der ingen av foreldra er busette, kvar for seg er rekna som særskild familie.

Hushaldstyp

Det er skilt mellom to hovudtypar av hushald, nemleg privathushald og fellehushald.

Gruppa "Privathushald" omfattar personar som var registrerte som busette i privat husvære. Denne hushaldstypen er vidare splitta opp etter talet på familiar i hushaldet. Som hushaldseining er

her rekna buhushald. Denne omfattar alle busette i same husvære. Av dette følgjer at talet på privat-hushald er det same som talet på husvære i teljinga.

Til felleleshushald er rekna forpleide som var registrert busette i aldersheimar, barneheimar, pleieheimar e.l.

Personale ved felleleshushald er alltid grupperte under privathushald. Det same gjeld militært personell som budde i militærforlegning.

### 3.3. Bustadkjennemerke

Bustadkjennemerka refererer seg til den bustaden der den einskilde var registrert busett 1. november 1980.

#### Bustad (husvære m.m.)

Med husvære meiner ein t.d. rekkjehus, husvære i tomannsbustad, husvære i leiegård, blokk-husvære, hybelhusvære og hybel med eigen inngang. Einebustad blir også rekna som husvære.

I hybelbygg er derimot kvar enkelt hybel alltid rekna som husvære. Dette gjeld også når fleire hyblar har felles gang, hall, bad og/eller kjøkken.

Vidare er hyblar for sjukepleiarar, legebustader og rom som er disponerte av privathushald i sjukehus, militærforlegningar eller felleleshushald, alltid rekna som eigne husvære.

Til eit husvære er som hovudregel rekna rom som er bygde (eller ombygde) til bruk for ein eller fleire personar som har felles kost og losji, og der det er tilgjenge til romma (rommet) utan at ein må gå gjennom eit anna husvære.

Ein bustad vil derfor som regel falle saman med omgrepet husvære.

I enkelte tilfelle vil ein bustad omfatte mer enn eitt husvære. Dersom t.d. ugifte barn bur i eige husvære (hybel med eigen inngang e.l.), men på same adressa som foreldra, er som hovudregel barna rekna å høyre til same husvære som foreldra. I dette tilfellet omfattar bustaden det husværet som foreldra bur i og det husværet som barna bur i. Berre dersom barna er registrerte som eigen familie i folkeregisteret, er husværa rekna som særskilde bustader.

Hyblar utan eigen inngang som ikkje ligg i hybelbygg, institusjon e.l., og der det bur personar som er registrerte i folkeregisteret på vedkomande adresse, er alltid rekna til same bustad som hovudhusværet.

Med privatbustad er meint husvære der det ikkje bur forpleide i aldersheimar, barneheimar og andre felleleshushald. Husvære for tilsette (t.d. sjukepleiarar) ved institusjonar er såleis rekna som privatbustader. Det same gjeld husvære for befal m.m. i militærforlegningar.

Det er ikkje innhenta oppgåver for husvære som ikkje er privatbustader.

I tabellane er "privatbustadene" for å gjera det enkelt kalla "husvære".

#### Rom

Oppgåvene over talet på rom refererer seg til husvære som er med i teljinga, og omfattar bustadrom på 6 m<sup>2</sup> eller meir, og som kan nyttast året rundt. Kjøkken, bad, entré, hall, alkove, hems, trimrom, vaskerom og rom som berre blir nytta til næringsverksemd (f.eks. kontor) er ikkje med.

I 1980-teljinga er det ikkje innhenta spesifiserte oppgåver over talet på rom i husvære med "meir enn 8 rom", slik som det vart gjort i teljinga i 1970.

I oppgåvene for "rom i alt" er tala på rom i husvære med meir enn 8 rom derfor rekna med. For kvar enkelt kommune er det laga gjennomsnittstal frå 1970-teljinga (dvs. gjennomsnittleg tal på rom i husvære med meir enn 8 rom). Dette gjennomsnittstalet er brukt for å fastleggje talet på rom for husvære med meir enn 8 rom i 1980-teljinga.



Areal

Med areal for husværet er meint nettoareal. I tillegg til bustadrom på 6 m<sup>2</sup> eller meir er også teke med kjøkken, bad, entré, hall o.l.

Rom som er felles for to eller fleire husvære, t.d. felles gang, hall, bad e.l., er ikkje rekna med i arealet.

Eige-/leigeform

Som eigarar er også rekna personar som eig aksje eller andel som gir burett.

Med "vanleg leigekontrakt" er meint at vedkomande leiger eit husvære av ein eigar etter dei reglar og avtalar som følgjer av husleigelova. Vanleg leigeforhold utan skriftleg kontrakt er også rekna med her.

Kjøkken

Med kjøkken er i teljinga meint ein del av husværet som er avgrensa frå andre delar av det, og der det er installert utstyr til matlaging for dei som bur der. Kjøkkenet kan vera eit eige rom, men treng ikkje vera det.

Dersom fleire husvære har felles kjøkken, t.d. hyblar i eit hybelbygg, er alle husværa rekna å vera utan kjøkken.

I storleiken på kjøkkenet er også medrekna golvplass til benker, skap o.l.

Viktigaste kjelda til oppvarming

Dersom to eller fleire kjelder er like viktige for oppvarming av husværet, er baa (alle) desse rekna med.

Hushaldet disponerer bil

Med å disponere bil meiner ein i teljinga å eige/leige bil eller å ha høve til å bruke privat t.d. firmabil.

Stasjonsvogn og varevogn er rekna som personbil berre dersom ho blir brukt også til privatkjøring.

Hustype

Som hus er som hovudregel rekna bygningar som frå kjellar til loft er skilde frå andre bygningar.

Kvar enkelt blokk er derimot rekna som eitt hus, sjølv om det frå kjellar til loft er skiljevegg(ar) utan gjennomgang i blokka.

I rekkjehus er heile rekkja av husvære rekna som eitt hus.

Som frittliggjande einebustad er rekna einebustad med minst ein halv meters avstand til nærmaste hus.

Som hustype "einebustad" er også rekna frittliggjande einebustader som inneheld eit hybelhusvære, og/eller der eitt eller fleire rom er brukte som hybel.

Rekkjehus er hus med husvære som har minst ein vegg eller ein del av ein vegg felles med eit anna husvære. Hus i kjede er hus som er bundne saman med eit anna hus ved garasje, carport, svalgang o.l. Terrassehus er hus med husvære som er bygde saman i ei bakkeskråning, og der fleire av husværa har heile eller delar av taket til husværet under som terrasse.

Horisontalt delt tomannsbustad er hus med to vanlege husvære (som kan ha ulik storleik) og der det eine husværet ligg i ein etasje over det andre.

Anna bustadbygg med mindre enn 3 etasjar omfattar også einebustader med mindre enn ein halv meters avstand mellom husa.

Gruppa "forretningsbygg m.m." omfattar hus der halvparten eller mindre av golvarealet er nytta til privatbustad.

Som bygg for felleleshushald er rekna hus der det er organisert felleleshushald for dei busette og/eller mellombels tilstadeverande.

Oppgåver over tal på husvære, rom og busette i bygg for felleleshushald omfattar berre privathusvære, rom og busette i desse bustadene.

#### Byggjeår

Med byggjeår meiner ein det året da minst halvparten av husværa i huset var ferdige til innflytting. Hus som er ombygde, er grupperte etter opphavleg byggjeår.

#### Gjennomsnittstal

Busette pr. husvære er lik talet på busette i privathusvære dividert med talet på privathusvære.

Rom pr. husvære er lik talet på rom (kjøkken ikkje medrekna) i privathusvære dividert med talet på desse husværa.

Busette pr. rom er lik talet på busette i privathusvære dividert med talet på rom (kjøkken er ikkje medrekna) i privathusvære.

### 3.4. Inndelinga i grunnkrinsar

Grunnkrinsinndelinga til bruk i folketeljninga er gjort av Byrået i samarbeid med kommunane og brukarar av statistikk på regionalt nivå.

Følgjande kriterium er lagde til grunn for utarbeidinga av grunnkrinsane:

1. Utgangspunktet for grunnkrinsinndelinga er som regel inndelinga i folketeljingskrinsar i 1970. Dersom inndelinga frå 1970 er endra, er det lagt vekt på at grupper av grunnkrinsar kan samanliknast med ein eller fleire tidlegare folketeljingskrinsar.
2. Grunnkrinsane er utforma slik at dei kan vera stabile over ein rimeleg tidsperiode.
3. Grunnkrinsane skal bestå av eit samanhengande geografisk område.
4. Grunnkrinsane bør vera mest mogleg einsarta når det gjeld natur- og næringsgrunnlag, kommunikasjonsforhold og bygningsmessig struktur.
5. Folketal og areal bør ikkje variere for sterkt. Folketalet kan variere frå under 100 i sterkt spredtbygde strøk til over 1 000 i dei tettast utbygde byområda.

Fordi grunnkrinsinndelinga skal vera mest mogleg stabil, er ho ikkje knytt saman med ei avgrensing av tettbygde strøk, da desse grensene stadig må endrast.

Tettstadavgrensinga er ført vidare uavhengig av grunnkrinsinndelinga. Retningslinene for tettstadavgrensinga følgjer i store trekk den som vart praktisert i 1960 og 1970. Hovudkriteriet ved avgrensinga av tettstad er at avstanden mellom husa i ei husklynge ikkje skal vera over 50 meter, men det er tillate skjønsmessige avvik for område der det ikkje kan eller skal byggjast bustader, som t.d. lagerplassar, idrettsanlegg, parkar o.l. Området må ha minst 200 busette på teljingstidspunktet.

Det er ikkje stilt noko krav om at grensene for grunnkrinsane skal falle saman med grensene for kyrkjesokn, skole- eller valkrinsar.

Oppgåver over grunnkrinsar blir også grupperte til delområde (bydelar/bygdelag). Desse delområda omfattar vanlegvis 1 000 - 3 000 personar i spreidtbygde strøk og 3 000 - 5 000 personar i tettbygde strøk. Eit delområde kan t.d. vera eit område som soknar til eit lokalt sentrum i ein kommune.

Ei oversikt som viser forholdet mellom grunnkrinsar i 1980 og teljingskrinsar i 1970, er vist i vedlegg 1.

Kart som viser omfanget av grunnkrinsane og tettstadavgrensingane som det blir gitt resultat for i dette heftet, er vist i vedlegga 2 og 3.

For ei nærmare orientering om grunnkrinsane m.m. viser vi til hefta "Grunnkretser og tettsteder. Dokumentasjon 1980".

#### 4. BRUK AV TABELLANE

Dette heftet inneheld tabellar for den enkelte kommunen. Tabellane i kommunehefta er inndelte i seks hovudgrupper.

Tabellane 1 - 3 gir resultat for enkelte demografiske kjenneteikn.

Tabellane 4 - 10 gir hovudresultat for utdanning, yrke, næring, arbeidstid m.m. Tabellane 4 - 7 refererer seg til dei siste 12 månadene før teljingstidspunktet. Tabellane 8 - 10 gir oppgåver for kjennemerke som knyttar seg til den siste veka før teljingstidspunktet.

Tabellane 11 - 18 gir resultat for bustaddelen av teljinga.

Tabellane 19 - 21 gir resultat for familiar og privathushald.

Tabellane 22 - 24 gir hovedresultat for befolkning, yrkesaktivitet og bustader på grunnkrins.

#### 5. MERKNADER TIL TABELLANE

##### Tabell 1:

I tabell 1 har ein generelt teke sikte på å gi tal tilbake til 1801 etter kommuneinndelinga i 1980. Men over så lang tid har det skjedd så mange endringar i kommuneinndelinga at det for dei fleste kommunane er vanskeleg å gi ein samanliknbar talserie for heile perioden. For dei folketeljingane der det ikkje har vore mogleg å gi eksakte folketal, inneheld tabellen tal som er rekna ut av Norsk Samfunnsvitskapeleg Datateneste. Desse tala er funne ved at folketala for tidlegare år er justerte på basis av talet på personar som blir overførte frå ein kommune til ein annan ved grensereguleringar. Ein viser til NSD for nærmare dokumentasjon.

I 1964 vart Brekke herad slege saman med Gulen, og ein del av Gulen ført over til Solund.

I tabell 1 gjeld tala for 1865 - 1900 Gulen herad og Brekke sokn i dåværande Lavik og Brekke herad. Tala for 1946 og tidlegare tek òg med folketalet (i alt 47 personar pr. 1. november 1960) i området som er ført over frå Gulen til Solund.

1)

TABELL 1. FOLKEMENGDEN VED FOLKETELJINGENE 1801 - 1980

ÅR	FOLKE- MENGD	ÅR	FOLKE- MENGD	ÅR	FOLKE- MENGD	ÅR	FOLKE- MENGD	ÅR	FOLKE- MENGD	ÅR	FOLKE- MENGD
1801 ..	{2303}	1835 ..	{3111}	1865 ..	3975	1900 ..	4244	1930 ..	3888	1960 ..	3328
1815 ..	{2601}	1845 ..	{3390}	1875 ..	3982	1910 ..	4176	1946 ..	3822	1970 ..	2842
1825 ..	{2893}	1855 ..	{3556}	1890 ..	4240	1920 ..	4088	1950 ..	3698	1980 ..	2733

1) TALA I PARENTES ER REKNA UT AV NORSK SAMFUNNSVITSKAPELEG DATATENESTE. SJÅ ELLES MERKNADENE TIL TABELL 1 PÅ SIDE 18.

TABELL 2. FOLKEMENGDEN ETTER KJØNN, EKTESKAPELEG STATUS OG ALDER. 1/11 1980

ALDER	I ALT	MENN					KVINNER				
		I ALT	UGIFTE	GIFTE	ENKJE- MENN	SEPA RERTE OG SKILDE	I ALT	UGIFTE	GIFTE	ENKJER	SEPARERTE OG SKILDE
I ALT .....	2733	1404	687	651	50	16	1329	513	652	153	11
0-6 ÅR ..	207	96	96	-	-	-	111	111	-	-	-
7-15 " ..	407	209	209	-	-	-	198	198	-	-	-
16-19 " ..	194	112	112	-	-	-	72	71	1	-	-
20-24 " ..	168	86	74	11	-	1	82	47	35	-	-
25-29 " ..	144	91	47	43	-	1	53	9	42	-	2
30-39 " ..	305	162	44	114	-	4	143	8	133	2	-
40-49 " ..	246	127	23	101	-	3	119	5	107	3	4
50-59 " ..	267	134	29	101	1	3	133	7	109	15	2
60-66 " ..	262	127	15	105	5	2	135	15	101	18	1
67-69 " ..	119	58	8	46	3	1	61	9	40	12	-
70-79 " ..	272	130	20	90	20	-	142	20	61	60	1
80 ÅR OG OVER .....	152	72	10	40	21	1	80	13	23	43	1

TABELL 3. FOLKEMENGDEN ETTER TRUSSAMFUNN/VIKTIGASTE KJELDE TIL LIVSOPPHALD, KJØNN OG ALDER. 1/11 1980

KJØNN OG ALDER	I ALT	TRUSSAMFUNN				VIKTIGASTE KJELDE TIL LIVSOPPHALD				
		DEN NORSKE KYRKJA	TRUS- SAMFUNN UTANFØR DEN NORSKE KYRKJA	IKKJE TILSLUTTA NOKO TRUSSAM- FUNN	UOPP- GITT TRUS- SAMFUNN	INNTEKT AV EIGE ELLER ANDRE PERSONARS ARBEID	PENSJON/ TRYGD	STIPEND, LÅN, FORMUE E.L.	VERNE- PLIKTS-/ SIVIL- TENESTE	UOPPGITT KJELDE TIL LIVS- OPPHALD
I ALT .....	2733	2599	36	24	74	1775	669	107	16	166
MENN .....	1404	1329	17	15	43	941	304	62	15	82
0-6 ÅR ..	96	87	2	-	7	96	-	-	-	-
7-15 " ..	209	195	2	-	12	209	-	-	-	-
16-19 " ..	112	110	1	-	1	73	1	26	1	11
20-24 " ..	86	82	1	2	1	50	1	20	10	5
25-29 " ..	91	87	2	2	-	74	2	12	1	2
30-39 " ..	162	154	2	4	2	148	2	-	-	12
40-49 " ..	127	120	2	2	3	104	7	-	1	15
50-59 " ..	134	128	2	2	2	103	17	-	1	13
60-66 " ..	127	121	1	1	4	75	40	2	-	10
67-69 " ..	58	56	-	-	2	8	46	-	1	3
70-79 " ..	130	123	2	-	5	-	120	1	-	9
80 ÅR OG OVER ...	72	66	-	2	4	1	68	1	-	2
KVINNER ..	1329	1270	19	9	31	834	365	45	1	84
0-6 ÅR ..	111	104	-	-	7	111	-	-	-	-
7-15 " ..	198	189	2	-	7	198	-	-	-	-
16-19 " ..	72	67	3	-	2	41	1	24	-	6
20-24 " ..	82	74	1	5	2	63	1	12	-	6
25-29 " ..	53	52	-	1	-	45	2	6	-	-
30-39 " ..	143	137	2	-	4	127	2	-	-	14
40-49 " ..	119	115	2	1	1	100	4	-	1	14
50-59 " ..	133	128	4	-	1	92	26	-	-	15
60-66 " ..	135	130	2	1	2	53	64	3	-	15
67-69 " ..	61	58	1	-	2	3	55	-	-	3
70-79 " ..	142	138	1	1	2	1	133	-	-	8
80 ÅR OG OVER ...	80	78	1	-	1	-	77	-	-	3

TABELL 4. PERSONAR 16-66 ÅR ETTER YRKESAKTIVITET, ARBEIDSTID, KJØNN OG HØGSTE UTDANNING. 1/11-79 - 31/10-80

KJØNN OG HØGSTE UTDANNING	IKKJE YRKESAKTIVE				YRKESAKTIVE						
	I ALT	AV DETTE GIFTE		I ALT	100-499 TIMAR		500-999 TIMAR		1 000 TIMAR OG OVER		UOPP-GITT ARB.-TID
		I ALT	AV DETTE GIFTE		I ALT	AV DETTE GIFTE	I ALT	AV DETTE GIFTE	I ALT	AV DETTE GIFTE	
I ALT .....	1576	398	233	1178	192	82	149	95	740	531	97
MENN I ALT .....	839	133	47	706	79	12	58	23	503	351	66
BARNESKOLENIVÅ, 1-6 ÅR .....	-	-	-	-	-	-	-	-	-	-	-
UNGDOMSSKOLENIVÅ, 7-9 ÅR, I ALT .	503	98	42	405	40	9	25	12	291	222	49
FOLKESKOLEUTDANNING .....	223	55	34	168	12	8	12	6	114	98	30
9-ÅRIG UNGDOMSSKOLE .....	81	26	-	55	25	1	3	-	21	4	6
UNGDOMSSKOLENIVÅ ELLES .....	199	17	8	182	3	-	10	6	156	120	13
GYMNASNIVÅ I, 10 ÅR, I ALT .....	122	9	3	113	11	-	5	1	90	62	7
ALLMENT FAGFELT .....	19	1	-	18	1	-	2	-	15	10	-
INDUSTRI, HANDVERK OG TEKNIKK .	43	4	-	39	6	-	2	1	28	17	3
SAMFERDSEL .....	12	2	1	10	1	-	-	-	7	5	2
HELSEVERN .....	-	-	-	-	-	-	-	-	-	-	-
JORDBRUK, SKOGBRUK OG FISKE ...	34	2	2	32	2	-	1	-	28	24	1
TENESTEYTING OG FORSVAR .....	11	-	-	11	-	-	-	-	10	5	1
GYMNASNIVÅ I ELLES .....	3	-	-	3	1	-	-	-	2	1	-
GYMNASNIVÅ II, 11-12 ÅR, I ALT ..	151	15	2	136	20	1	19	5	89	45	8
ALLMENT FAGFELT .....	31	5	-	26	12	-	4	1	9	3	1
ADMINISTRASJON OG ØKONOMI .....	5	:	:	:	:	:	:	:	:	:	:
INDUSTRI, HANDVERK OG TEKNIKK .	60	5	1	55	5	-	10	3	39	19	1
SAMFERDSEL .....	31	4	1	27	3	1	2	1	17	11	5
HELSEVERN .....	-	-	-	-	-	-	-	-	-	-	-
JORDBRUK, SKOGBRUK OG FISKE ...	16	-	-	16	-	-	2	-	13	5	1
TENESTEYTING OG FORSVAR .....	7	1	-	6	-	-	1	-	5	3	-
GYMNASNIVÅ II ELLES .....	1	:	:	:	:	:	:	:	:	:	:
UNIVERSITETS- OG HØGSKOLENIVÅ I, 13-14 ÅR, I ALT .....	27	4	-	23	5	-	3	-	15	10	-
UNDERVISNING .....	3	:	:	:	:	:	:	:	:	:	:
ADMINISTRASJON, ØKONOMI, SAMFUNNSVITSKAP OG JUS .....	5	1	-	4	2	-	-	-	2	-	-
NATURVITSKAP OG TEKNIKK .....	7	1	-	6	1	-	-	-	5	4	-
HELSEVERN .....	1	:	:	:	:	:	:	:	:	:	:
UNIV.- OG HØGSKOLENIVÅ I ELLES	11	2	-	9	2	-	2	-	5	3	-
UNIV.- OG HØGSKOLENIVÅ II, III OG FORSKARNIVÅ, OVER 14 ÅR, I ALT ..	26	-	-	26	3	2	5	4	17	11	1
UNDERVISNING .....	15	-	-	15	2	2	3	2	10	7	-
ADMINISTRASJON, ØKONOMI, SAMFUNNSVITSKAP OG JUS .....	1	:	:	:	:	:	:	:	:	:	:
NATURVITSKAP OG TEKNIKK .....	2	:	:	:	:	:	:	:	:	:	:
UNIV.- OG HØGSKOLENIVÅ II, III OG FORSKARNIVÅ ELLES .....	8	-	-	8	-	-	2	2	5	3	1
UOPPGITT, INGA UTDANNING OG UTDANNING PÅ FØRSKOLENIVÅ .....	10	7	-	3	-	-	1	1	1	1	1
KVINNER I ALT .....	737	265	186	472	113	70	91	72	237	180	31
BARNESKOLENIVÅ, 1-6 ÅR .....	-	-	-	-	-	-	-	-	-	-	-
UNGDOMSSKOLENIVÅ, 7-9 ÅR, I ALT .	490	201	152	289	73	52	51	45	139	119	26
FOLKESKOLEUTDANNING .....	198	105	83	93	24	18	21	19	39	33	9
9-ÅRIG UNGDOMSSKOLE .....	50	26	9	24	14	1	4	2	4	1	2
UNGDOMSSKOLENIVÅ ELLES .....	242	70	60	172	35	33	26	24	96	85	15
GYMNASNIVÅ I, 10 ÅR, I ALT .....	120	37	20	83	21	10	13	11	46	31	3
ALLMENT FAGFELT .....	49	18	12	31	6	4	3	3	20	16	2
INDUSTRI, HANDVERK OG TEKNIKK .	10	4	1	6	1	-	-	-	5	4	-
SAMFERDSEL .....	4	:	:	:	:	:	:	:	:	:	:
HELSEVERN .....	12	3	3	9	2	2	3	3	4	4	-
JORDBRUK, SKOGBRUK OG FISKE ...	2	:	:	:	:	:	:	:	:	:	:
TENESTEYTING OG FORSVAR .....	26	10	4	16	6	3	2	2	7	5	1
GYMNASNIVÅ I ELLES .....	17	2	-	15	4	1	3	1	8	1	-
GYMNASNIVÅ II, 11-12 ÅR, I ALT ..	68	14	7	54	12	4	15	6	26	14	1
ALLMENT FAGFELT .....	42	7	2	35	9	2	9	2	16	7	1
ADMINISTRASJON OG ØKONOMI .....	8	-	-	8	-	-	4	2	4	2	-
INDUSTRI, HANDVERK OG TEKNIKK .	4	2	1	2	:	:	:	:	:	:	:
SAMFERDSEL .....	-	-	-	-	-	-	-	-	-	-	-
HELSEVERN .....	8	3	3	5	1	1	1	1	3	3	-
JORDBRUK, SKOGBRUK OG FISKE ...	2	:	:	:	:	:	:	:	:	:	:
TENESTEYTING OG FORSVAR .....	3	1	-	2	:	:	:	:	:	:	:
GYMNASNIVÅ II ELLES .....	1	:	:	:	:	:	:	:	:	:	:
UNIVERSITETS- OG HØGSKOLENIVÅ I, 13-14 ÅR, I ALT .....	23	5	4	18	1	1	5	4	12	10	-
UNDERVISNING .....	11	3	3	8	-	-	3	3	5	4	-
ADMINISTRASJON, ØKONOMI, SAMFUNNSVITSKAP OG JUS .....	4	1	-	3	-	-	2	1	1	1	-
NATURVITSKAP OG TEKNIKK .....	1	:	:	:	:	:	:	:	:	:	:
HELSEVERN .....	5	1	1	4	1	1	-	-	3	3	-
UNIV.- OG HØGSKOLENIVÅ I ELLES	2	:	:	:	:	:	:	:	:	:	:
UNIV.- OG HØGSKOLENIVÅ II, III OG FORSKARNIVÅ, OVER 14 ÅR, I ALT ..	27	2	2	25	6	3	5	4	13	5	1
UNDERVISNING .....	24	2	2	22	5	2	5	4	11	5	1
ADMINISTRASJON, ØKONOMI, SAMFUNNSVITSKAP OG JUS .....	1	:	:	:	:	:	:	:	:	:	:
NATURVITSKAP OG TEKNIKK .....	1	:	:	:	:	:	:	:	:	:	:
UNIV.- OG HØGSKOLENIVÅ II, III OG FORSKARNIVÅ ELLES .....	1	:	:	:	:	:	:	:	:	:	:
UOPPGITT, INGA UTDANNING OG UTDANNING PÅ FØRSKOLENIVÅ .....	9	6	1	3	-	-	2	2	1	1	-

TABELL 5. PERSONAR 16 ÅR OG OVER, ETTER YRKESAKTIVITET, ARBEIDSTID, KJØNN OG ALDER. 1/11 79 - 31/10 80

KJØNN OG ALDER	I ALT	IKKJE YRKES- AKTIVE	YRKESAKTIVE						PRO- SENT YRKES- AKTIVE
			ARBEIDSTID. TIMAR						
			I ALT	100- 499	500- 999	1 000- 1 299	1 300 OG OVER	UOPP- GITT	
I ALT .....	2119	875	1244	213	159	109	659	104	58,7
MENN I ALT .....	1099	347	752	94	66	48	474	70	68,4
16-19 ÅR .....	112	37	75	37	12	5	13	8	67,0
AV DETTE GIFTE .....	-	-	-	-	-	-	-	-	-
20-24 ÅR .....	86	13	73	16	10	4	39	4	84,9
AV DETTE GIFTE .....	11	-	11	2	1	1	7	-	100,0
25-29 ÅR .....	91	5	86	10	5	8	61	2	94,5
AV DETTE GIFTE .....	43	-	43	1	2	6	33	1	100,0
30-39 ÅR .....	162	7	155	5	7	8	127	8	95,7
AV DETTE GIFTE .....	114	2	112	1	6	4	97	4	98,2
40-49 ÅR .....	127	13	114	1	5	8	89	11	89,8
AV DETTE GIFTE .....	101	7	94	-	2	6	77	9	93,1
50-59 ÅR .....	134	20	114	5	11	5	76	17	85,1
AV DETTE GIFTE .....	101	11	90	4	5	4	62	15	89,1
60-66 ÅR .....	127	38	89	5	8	7	53	16	70,1
67-69 ÅR .....	58	38	20	6	3	1	8	2	34,5
70 ÅR OG OVER .....	202	176	26	9	5	2	8	2	12,9
KVINNER I ALT .....	1020	528	492	119	93	61	185	34	48,2
16-19 ÅR .....	72	34	38	22	7	1	6	2	52,8
AV DETTE GIFTE .....	1	:	:	:	:	:	:	:	:
20-24 ÅR .....	82	19	63	15	13	8	25	2	76,8
AV DETTE GIFTE .....	35	13	22	5	6	5	6	-	62,9
25-29 ÅR .....	53	13	40	11	6	5	17	1	75,5
AV DETTE GIFTE .....	42	11	31	9	4	4	14	-	73,8
30-39 ÅR .....	143	38	105	23	23	13	37	9	73,4
AV DETTE GIFTE .....	133	36	97	23	23	12	31	8	72,9
40-49 ÅR .....	119	31	88	15	22	9	37	5	73,9
AV DETTE GIFTE .....	107	30	77	15	19	9	31	3	72,0
50-59 ÅR .....	133	45	88	15	10	14	39	10	66,2
AV DETTE GIFTE .....	109	33	76	10	10	13	36	7	69,7
60-66 ÅR .....	135	85	50	12	10	9	17	2	37,0
67-69 ÅR .....	61	49	12	3	2	1	4	2	19,7
70 ÅR OG OVER .....	222	214	8	3	-	1	3	1	3,6

TABELL 6. YRKESAKTIVE 16 ÅR OG OVER, ETTER ALDER OG NÆRING. 1/11 79 - 31/10 80

NÆRING	I ALT	ALDER. ÅR										PROSENT AV DEI YRKES- AKTIVE
		70 OG OVER										
		16-19	20-24	25-29	30-39	40-49	50-59	60-66	67-69	70 OG OVER		
I ALT .....	1244	113	136	126	260	202	202	139	32	34	100,0	
JØRDBRUK .....	371	27	19	20	63	59	73	64	19	27	29,8	
SKOGBRUK .....	1	-	-	-	-	1	-	-	-	-	0,1	
FISKE OG FANGST .....	50	1	5	4	11	6	10	10	2	1	4,0	
BERGVERKSDRIFT .....	2	-	-	1	1	-	-	-	-	-	0,2	
INDUSTRI I ALT .....	102	21	7	12	19	22	13	6	1	1	8,2	
PRODUKSJON AV NÆRINGSMIDDEL, DRIKKEVARER OG TOBAKKSVARER .....	37	9	-	4	3	12	7	2	-	-	-	
PRODUKSJON AV TEKSTILVARER, KLEDEVARER, LER OG LERVARER .....	1	-	1	-	-	-	-	-	-	-	-	
PRODUKSJON AV TREVARER .....	9	3	-	-	-	1	-	4	1	-	-	
TREFOREDLING, GRAFISK PRODUKSJON OG FORLAGSVERKSEMD .....	-	-	-	-	-	-	-	-	-	-	-	
PROD. AV KJEMISKE PROD., MINERAL- OLJE-, KOL-, GUMMI- OG PLASTPROD. ..	13	-	3	1	5	3	1	-	-	-	-	
PRODUKSJON AV MINERALSKE PRODUKT ...	14	2	-	4	4	3	1	-	-	-	-	
PRODUKSJON AV METALL .....	2	1	-	1	-	-	-	-	-	-	-	
PRODUKSJON AV VERKSTADPRODUKT .....	26	6	3	2	7	3	4	-	-	1	-	
INDUSTRIPRODUKSJON ELLES .....	-	-	-	-	-	-	-	-	-	-	-	
KRAFT- OG VASSFORSYNING .....	13	2	3	1	3	2	1	-	-	1	1,0	
BYGGJE- OG ANLEGGSVKSEMD .....	99	13	11	11	24	15	15	7	2	1	8,0	
VAREHANDEL .....	67	12	13	5	11	10	11	5	-	-	5,4	
HOTELL- OG RESTAURANTDRIFT .....	21	6	3	-	5	3	2	1	-	1	1,7	
LANDTRANSPORT .....	15	-	-	2	6	1	5	1	-	-	1,2	
SJØTRANSPORT .....	119	10	11	19	35	20	19	4	1	-	9,6	
TRANSPORT ELLES, LAGRING, POST OG TELEKOMMUNIKASJONAR .....	74	2	12	5	15	12	19	9	-	-	5,9	
BANK- OG FINANSIERINGSVERKSEMD .....	12	1	-	4	2	1	2	2	-	-	1,0	
FORSIKRINGSVERKSEMD, EIGEDOMSDRIFT OG FORRETN.MESS. TENESTETTING .....	-	-	-	-	-	-	-	-	-	-	-	
OFFENTLEG ADM., FORSVAR, POLITI OG RETTSVESEN .....	48	2	13	6	8	7	5	6	1	-	3,9	
RENOVASJON OG REINGJERING .....	2	-	-	1	-	-	-	1	-	-	0,2	
UNDERVISNING OG FORSKINGSVERKSEMD .....	95	4	22	18	25	14	7	4	1	-	7,6	
HELSE- OG ANDRE SOSIALTENESTER .....	115	9	11	13	28	20	16	13	5	-	9,2	
KULTURELL T.YTING, UNDERH. OG SPORT ..	3	-	-	1	1	-	1	-	-	-	0,2	
PERSONLEG TENESTETTING .....	12	2	4	1	1	2	-	1	-	1	1,0	
UOPPGITT NÆRING .....	23	1	2	2	2	7	3	5	-	1	1,8	

TABELL 7. YRKESAKTIVE 16 ÅR OG OVER, ETTER KJØNN, ARBEIDSTID OG NÆRING/YRKESFELT. 1/11 79 - 31/10 80

	MENN						KVINNER				
	I ALT	100- 500- 1 000 UOPP- 499 999 TIMAR TIMAR OG OVER TID				UOPP- GITT ARB.- TID	I ALT	100- 500- 1 000 UOPP- 499 999 TIMAR TIMAR OG OVER TID			
		I ALT	499 TIMAR	999 TIMAR	1 000 OG OVER TID			499 TIMAR	999 TIMAR	1 000 OG OVER TID	UOPP- GITT ARB.- TID
I ALT .....	1244	752	94	66	522	70	492	119	93	246	34
<b>NÆRING</b>											
JORDBRUK .....	371	224	26	17	155	26	147	23	27	84	13
SKOGBRUK .....	1	1	:	:	:	:	-	-	-	-	-
FISKE OG FANGST .....	50	47	3	4	29	11	3	1	-	1	1
BERGVERKSDRIFT .....	2	2	:	:	:	:	-	-	-	-	-
INDUSTRI I ALT .....	102	77	14	9	49	5	25	8	8	9	-
PRODUKSJON AV NÆRINGSMIDDEL, DRIKKEVARER OG TOBAKKSVARER .....	37	16	7	-	9	-	21	8	5	8	-
PRODUKSJON AV TEKSTILVARER, KLEDEVARER, LER OG LERVARER .....	1	-	-	-	-	-	1	:	:	:	:
PRODUKSJON AV TREVARER .....	9	9	:	:	:	:	-	-	-	-	-
TREFØREDLING, GRAFISK PRODUKSJON OG FØRLAGSVERKSEMD .....	-	-	-	-	-	-	-	-	-	-	-
PROD. AV KJEMISKE PROD., MINERAL- OLJE-, KØL-, GUMMI- OG PLASTPROD.	13	13	1	1	10	1	-	-	-	-	-
PRODUKSJON AV MINERALSKE PRODUKT.	14	12	-	1	9	2	2	:	:	:	:
PRODUKSJON AV METALL .....	2	2	:	:	:	:	-	-	-	-	-
PRODUKSJON AV VERKSTADPRODUKT ...	26	25	3	5	15	2	1	:	:	:	:
INDUSTRIPRODUKSJON ELLES .....	-	-	-	-	-	-	-	-	-	-	-
KRAFT- OG VASSFORSYNING .....	13	13	4	1	7	1	-	-	-	-	-
BYGGJE- OG ANLEGGSVKSEMD .....	99	93	14	8	66	5	6	2	-	4	-
VAREHANDEL .....	67	31	6	2	21	2	36	9	6	17	4
HOTELL- OG RESTAURANTDRIFT .....	21	4	-	-	4	-	17	9	1	7	-
LANDTRANSPORT .....	15	15	1	2	12	-	-	-	-	-	-
SJØTRANSPORT .....	119	111	8	7	85	11	8	2	-	5	1
TRANSPORT ELLES, LAGRING, POST OG TELEKOMMUNIKASJONAR .....	74	30	2	3	24	1	44	9	5	27	3
BANK- OG FINANSIERINGSVERKSEMD ...	12	6	-	-	6	-	6	:	:	:	:
FØRSIKRINGSVERKSEMD, EIGEDOMSDRIFT OG FORRETN.MESS. TENESTEYTING .....	-	-	-	-	-	-	-	-	-	-	-
OFFENTLEG ADM., FORSVAR, POLITI OG RETTSVESEN .....	48	37	3	4	29	1	11	2	3	6	-
RENØVASJON OG REINGJERING .....	2	2	:	:	:	:	-	-	-	-	-
UNDERVISNING OG FØRSIKRINGSVERKSEMD .	95	29	6	7	16	-	66	11	20	31	4
HELSE- OG ANDRE SOSIALTENESTER .....	115	12	2	1	7	2	103	35	17	45	6
KULTURELL T.YTING, UNDERHALDNING OG SPORT .....	3	1	:	:	:	:	2	:	:	:	:
PERSONLEG TENESTEYTING .....	12	5	2	-	2	1	7	3	3	-	1
UOPPGITT NÆRING .....	23	12	2	-	7	3	11	2	2	7	-
<b>YRKESFELT</b>											
TEKNISK, VITSKAPELEG, HUMANISTISK OG KUNSTNARLEG ARBEID .....	167	53	9	11	31	2	114	25	25	59	5
ADMINISTRASJONS- OG FORVALTNINGS- ARBEID, BEDRIFTS- OG ORGANISASJONS- LEIING I ALT .....	24	21	1	2	18	-	3	-	-	3	-
OFFENTLEG ADMINISTRASJON OG FORVALTNINGSARBEID .....	7	6	-	-	6	-	1	:	:	:	:
BEDRIFTS- OG ORGANISASJONSLEIING	17	15	1	2	12	-	2	:	:	:	:
KONTORARBEID .....	35	12	1	-	11	-	23	3	8	12	-
HANDELSARBEID .....	46	20	4	-	16	-	26	6	2	16	2
JORDBRUKS-, SKOGBRUKS- OG FISKEARBEID .....	350	253	27	19	177	30	97	16	20	53	8
GRUVE- OG SPRENGINGSARBEID M.M. ....	7	7	-	1	4	2	-	-	-	-	-
TRANSPORT OG KOMMUNIKASJONSARBEID .	177	139	11	10	107	11	38	7	3	26	2
INDUSTRI-, BYGGJE- OG ANLEGG- ARBEID I ALT .....	176	160	26	18	108	8	16	6	4	6	-
JERN- OG METALLVAREARBEID .....	27	27	5	5	15	2	-	-	-	-	-
ELEKTROARBEID .....	27	27	2	5	18	2	-	-	-	-	-
TREARBEID .....	40	40	7	3	29	1	-	-	-	-	-
NÆRINGSMIDDELARBEID .....	17	6	4	-	2	-	11	4	2	5	-
MASKIN- OG MOTORDRIFT .....	15	15	1	-	14	-	-	-	-	-	-
LASTE-, LOSSE- OG LAGERARBEID ...	3	3	-	1	1	1	-	-	-	-	-
INDUSTRI-, BYGGJE- OG ANLEGGARBEID ELLES .....	47	42	7	4	29	2	5	2	2	1	-
SERVICEARBEID .....	130	28	4	1	23	-	102	42	17	36	7
MILITÆRT ARBEID, UOPPGITT ELLER IKKJE IDENTIFISERT YRKE .....	132	59	11	4	27	17	73	14	14	35	10

TABELL 8. YRKESAKTIVE 16 ÅR OG OVER I ARBEID I VEKA 25/10 - 31/10 1980, ETTER KJØNN, ARBEIDSTID I VEKA

OG NÆRING/YRKESFELT	MENN						KVINNER					
	I ALT	30				UOPP- GITT	I ALT	30				UOPP- GITT
		I ALT	1-19 TIMAR	20-29 TIMAR	30 TIMAR OG OVER			I ALT	1-19 TIMAR	20-29 TIMAR	30 TIMAR OG OVER	
I ALT .....	938	572	45	38	464	25	366	100	53	200	13	
<b>NÆRING</b>												
JORDBRUK .....	278	167	19	11	128	9	111	27	20	58	6	
SKOGBRUK .....	1	1	:	:	:	:	-	-	-	-	-	
FISKE OG FANGST .....	30	28	2	1	24	1	2	:	:	:	:	
BERGVERKSDRIFT .....	2	2	:	:	:	:	-	-	-	-	-	
INDUSTRI I ALT .....	81	63	5	4	49	5	18	2	6	10	-	
PRODUKSJON AV NÆRINGSMIDDEL, DRIKKEVARER OG TOBAKKSVARER .....	26	11	-	2	8	1	15	2	6	7	-	
PRODUKSJON AV TEKSTILVARER, KLEDEVARER, LEP OG LERVARER .....	-	-	-	-	-	-	-	-	-	-	-	
PRODUKSJON AV TREVARER .....	7	7	:	:	:	:	-	-	-	-	-	
TREFOREDLING, GRAFISK PRODUKSJON OG FORLAGSVERKSEMND .....	-	-	-	-	-	-	-	-	-	-	-	
PROD. AV KJEMISKE PROD., MINERAL- OLJE-, KOL-, GUMMI- OG PLASTPROD. PRODUKSJON AV MINERALSKE PRODUKT. PRODUKSJON AV METALL .....	13	13	2	-	10	1	-	-	-	-	-	
PRODUKSJON AV VERKSTADPRODUKT ... INDUSTRIPRODUKSJON ELLES .....	11	9	-	-	8	1	2	:	:	:	:	
PRODUKSJON AV VERKSTADPRODUKT ... INDUSTRIPRODUKSJON ELLES .....	2	2	:	:	:	:	-	-	-	-	-	
INDUSTRIPRODUKSJON ELLES .....	22	21	3	1	16	1	1	:	:	:	:	
INDUSTRIPRODUKSJON ELLES .....	-	-	-	-	-	-	-	-	-	-	-	
KRAFT- OG VASSFORSYNING .....	9	9	1	-	7	1	-	-	-	-	-	
BYGGJE- OG ANLEGGSVKSEMND .....	78	74	5	1	65	3	4	-	-	4	-	
VAREHANDEL .....	43	20	-	2	18	-	23	5	3	15	-	
HOTELL- OG RESTAURANTDRIFT .....	12	3	-	-	3	-	9	2	1	6	-	
LANDTRANSPORT .....	13	13	1	1	11	-	-	-	-	-	-	
SJØTRANSPORT .....	80	75	3	2	68	2	5	-	-	5	-	
TRANSPORT ELLES, LAGRING, POST OG TELEKOMMUNIKASJONAR .....	64	28	2	5	21	-	36	9	4	22	1	
BANK- OG FINANSIERINGSVERKSEMND FORSIKRINGSVERKSEMND, EIGEDOMSDRIFT OG FORRETN.MESS. TENESTEYTING .....	10	6	-	-	6	-	4	2	-	2	-	
OFFENTLEG ADM., FORSVAR, POLITI OG RETTSVESEN .....	45	35	1	1	32	1	10	1	1	8	-	
RENOVASJON OG REINGJERING .....	1	1	:	:	:	:	-	-	-	-	-	
UNDERVISNING OG FORSKINGSVERKSEMND HELSE- OG ANDRE SOSIALTENESTER .....	78	26	3	8	15	-	52	20	10	18	4	
KULTURELL T.YTING, UNDERHALDNING OG SPORT .....	85	10	1	1	8	-	75	25	8	40	2	
PERSONLEG TENESTEYTING .....	2	-	-	-	-	-	2	:	:	:	:	
UOPPGITT NÆRING .....	6	2	:	:	:	:	4	2	-	2	-	
	20	9	2	1	5	1	11	2	-	9	-	
<b>YRKESFELT</b>												
TEKNISK, VITSKAPELEG, HUMANISTISK OG KUNSTNARLEG ARBEID .....	129	44	4	6	33	1	85	17	13	51	4	
ADMINISTRASJONS- OG FORVALTNINGS- ARBEID, BEDRIFTS- OG ORGANISASJONS- LEIING I ALT .....	20	17	-	1	15	1	3	1	-	2	-	
OFFENTLEG ADMINISTRASJONS- OG FORVALTNINGSARBEID .....	7	6	-	-	5	1	1	:	:	:	:	
BEDRIFTS- OG ORGANISASJONSLEIING KONTORARBEID .....	13	11	-	1	10	-	2	:	:	:	:	
KONTORARBEID .....	32	12	1	1	10	-	20	2	2	16	-	
HANDELSARBEID .....	30	14	-	1	13	-	16	1	1	14	-	
JORDBRUKS-, SKOGBRUKS- OG FISKEARBEID .....	264	190	20	12	148	10	74	18	15	37	4	
GRUVE- OG SPRENGINGSARBEID M.M. ... TRANSPORT OG KOMMUNIKASJONSARBEID .	6	6	1	-	5	-	-	-	-	-	-	
INDUSTRI-, BYGGJE- OG ANLEGG- ARBEID I ALT .....	134	104	6	8	87	3	30	6	4	19	1	
JERN- OG METALLVAREARBEID .....	139	127	8	4	108	7	12	4	2	6	-	
ELEKTROARBEID .....	22	22	5	1	14	2	-	-	-	-	-	
TREARBEID .....	25	25	2	-	21	2	-	-	-	-	-	
NÆRINGSMIDDELARBEID .....	31	31	1	1	28	1	-	-	-	-	-	
MASKIN- OG MOTORDRIFT .....	11	3	-	1	2	-	8	2	1	5	-	
LASTE-, LOSSE- OG LAGERARBEID ... INDUSTRI-, BYGGJE- OG ANLEGG SARBEID ELLES .....	14	14	-	-	13	1	-	-	-	-	-	
SERVICEARBEID .....	3	3	-	-	2	1	-	-	-	-	-	
MILITÆRT ARBEID, UOPPGITT ELLER IKKJE IDENTIFISERT YRKE .....	33	29	-	1	28	-	4	2	1	1	-	
	96	24	2	3	18	1	72	39	6	25	2	
	88	34	3	2	27	2	54	12	10	30	2	



TABELL 9. YRKESAKTIVE 16 ÅR OG OVER MED FAST OPPMØTEPlass PÅ ARBEID I VEKA 25/10 - 31/10 1980, ETTER

## TALET PÅ ARBEIDSREISER, REISETID OG YRKESFELT/OPPMØTEPlass

I ALT	REISETID IKKJE	REISTE 1 GONG			REISTE 2-3 GONGER			REISTE 4 GONGER ELLER FLEIRE			UOPP- GITT TAL PÅ REISER	
		REISETID UNDER 45 MIN	REISETID 45 MIN OG OVER	UOPP- GITT	REISETID UNDER 45 MIN	REISETID 45 MIN OG OVER	UOPP- GITT	REISETID UNDER 45 MIN	REISETID 45 MIN OG OVER	UOPP- GITT		
I ALT .....	822	34	20	42	4	44	9	1	382	34	23	229
YRKESFELT												
TEKN., VITSK., HUMANIS- TISK OG KUNSTNARLEG ARBEID	118	4	4	8	-	10	3	1	69	6	-	13
OFFENTLEG ADMINISTRASJONS- OG FØRVALTN.ARBEID.	6	-	1	-	-	-	-	-	2	1	-	2
BEDRIFTS- OG ORGANISASJONS- LEIING .....	13	-	-	1	-	-	-	-	11	-	1	-
KONTORARBEID .....	32	1	-	-	-	4	1	-	19	4	1	2
HANDELSARBEID .....	30	-	1	1	1	-	1	-	14	1	-	11
JORDBRUKS-, SKOGBRUKS- OG FISKEARBEID .....	244	4	6	1	1	2	1	-	106	5	16	102
GRUVE- OG SPRENGINGS- ARBEID M.M. ....	5	-	-	2	-	-	-	-	-	1	-	2
TRANSPORT OG KOMMUNIKASJONS- ARBEID .....	109	3	2	5	1	12	3	-	51	2	1	29
INDUSTRI-, BYGGJE- OG ANLEGG SARBEID I ALT .....	116	14	1	19	-	2	-	-	49	8	-	23
JERN- OG METALLV.ARBEID	19	1	-	3	-	1	-	-	8	-	-	6
ELEKTROARBEID .....	18	2	-	5	-	-	-	-	5	3	-	3
TREARBEID .....	26	5	-	6	-	-	-	-	10	1	-	4
NÆRINGSMIDDELARBEID ...	11	1	-	-	-	1	-	-	7	-	-	2
MASKIN- OG MOTORDRIFT ..	10	-	-	2	-	-	-	-	6	-	-	2
LASTE-, LØSSE- OG LAGERARBEID .....	2	-	-	-	-	-	-	-	-	-	-	2
INDUSTRI-, BYGGJE- OG ANLEGG SARBEID ELLES ....	30	5	1	3	-	-	-	-	13	4	-	4
SERVICEARBEID .....	82	5	4	5	1	14	-	-	31	5	1	16
MILITÆRT ARBEID OG UOPPGITT YRKESOMRÅDE ....	67	3	1	-	-	-	-	-	30	1	3	29
OPPMØTEPlass OG KJØNN												
INNAN HEIMSTADFYLKET ....	671	8	20	23	2	41	9	1	360	30	23	154
MENN .....	364	6	8	12	-	11	5	-	203	19	15	85
KVINNER .....	307	2	12	11	2	30	4	1	157	11	8	69
I HEIMSTADKOMMUNEN ....	643	5	18	7	2	41	8	1	359	27	23	152
MENN .....	343	3	7	-	-	11	4	-	203	16	15	84
KVINNER .....	300	2	11	7	2	30	4	1	156	11	8	68
1416 HØYANGER .....	16	-	2	8	-	-	1	-	1	3	-	1
MENN .....	10	-	1	4	-	-	1	-	3	-	-	1
KVINNER .....	6	-	1	4	-	-	-	-	1	-	-	-
1432 FØRDE .....	9	2	-	6	-	-	-	-	-	-	-	1
MENN .....	8	2	-	6	-	-	-	-	-	-	-	-
KVINNER .....	1	-	-	-	-	-	-	-	-	-	-	1
1413 HYLLESTAD .....	1	-	-	1	-	-	-	-	-	-	-	-
MENN .....	1	-	-	1	-	-	-	-	-	-	-	-
KVINNER .....	-	-	-	-	-	-	-	-	-	-	-	-
1418 BALESTRAND .....	1	1	-	-	-	-	-	-	-	-	-	-
MENN .....	1	1	-	-	-	-	-	-	-	-	-	-
KVINNER .....	-	-	-	-	-	-	-	-	-	-	-	-
1445 GLOPPEN .....	1	-	-	1	-	-	-	-	-	-	-	-
MENN .....	1	-	-	1	-	-	-	-	-	-	-	-
KVINNER .....	-	-	-	-	-	-	-	-	-	-	-	-
UTANFOR FYLKET .....	74	24	-	19	2	3	-	-	11	4	-	11
MENN .....	62	19	-	17	2	2	-	-	10	3	-	9
KVINNER .....	12	5	-	2	-	1	-	-	1	1	-	2
1201 BERGEN .....	25	7	-	13	1	-	-	-	-	-	-	4
MENN .....	20	4	-	12	1	-	-	-	-	-	-	3
KVINNER .....	5	3	-	1	-	-	-	-	-	-	-	1
1266 MASFJORDEN .....	13	2	-	1	-	2	-	-	4	1	-	3
MENN .....	9	2	-	1	-	1	-	-	3	-	-	2
KVINNER .....	4	-	-	-	-	1	-	-	1	1	-	1
1263 LINDÅS .....	12	-	-	-	-	1	-	-	7	3	-	1
MENN .....	12	-	-	-	-	1	-	-	7	3	-	1
KVINNER .....	-	-	-	-	-	-	-	-	-	-	-	-
0301 OSLO .....	4	4	-	-	-	-	-	-	-	-	-	-
MENN .....	3	3	-	-	-	-	-	-	-	-	-	-
KVINNER .....	1	1	-	-	-	-	-	-	-	-	-	-
ANDRE STADER UTANFOR FYLKET .....	20	11	-	5	1	-	-	-	-	-	-	3
MENN .....	18	10	-	4	1	-	-	-	-	-	-	3
KVINNER .....	2	1	-	1	-	-	-	-	-	-	-	-
UOPPGITT OPPMØTEPlass ....	77	2	-	-	-	-	-	-	11	-	-	64

TABELL 10. YRKESAKTIVE 16 ÅR OG OVER MED FAST ARBEIDSREISE I VEKA 25/10 - 31/10 1980, ETTER REISEMÅTE,

## OPPMØTEPLASS, TALET PÅ ARBEIDSREISER OG REISETID

I ALT	EITT TRANSPORTMIDDEL						TO ELLER FLEIRE TRANSPORTMIDDEL			UOPPGITT TRANSPORTMIDDEL	
	BIL	BUSS	TOG, TRIKK, T-BANE	SYKKEL, MEIR ENN 10 MIN GONGE	BÅT	ANNA	BIL OG BUSS/TOG/TRIKK/T-BANE/BÅT	BUSS OG TOG/TRIKK/T-BANE/BÅT	ANDRE KOMBINASJONAR		
I ALT .....	559	140	16	-	19	125	109	25	9	20	96
OPPMØTEPLASS,											
TALET PÅ ARBEIDSREISER											
OG REISETID											
OPPMØTEPLASS I HEIMSTADKOMMUNEN .....											
REISTE 1 GONG .....	27	8	2	-	6	4	2	1	-	-	4
0-45 MIN .....	18	5	2	-	3	2	2	-	-	-	4
45 MIN OG OVER .....	7	2	-	-	3	1	-	1	-	-	-
UOPPGITT REISETID .....	2	1	-	-	-	1	-	-	-	-	-
REISTE 2-3 GONGER .....	50	23	4	-	5	15	1	1	-	-	1
0-14 MIN .....	25	10	-	-	1	12	1	-	-	-	1
15-29 " .....	11	5	2	-	1	3	-	-	-	-	-
30-44 " .....	5	3	2	-	-	-	-	-	-	-	-
45 MIN OG OVER .....	8	4	-	-	3	-	-	1	-	-	-
UOPPGITT REISETID .....	1	1	-	-	-	-	-	-	-	-	-
REISTE 4 GONGER ELLER FLEIRE .....	409	89	4	-	6	103	100	5	1	11	90
0-14 MIN .....	287	44	4	-	-	73	95	1	-	6	64
15-29 " .....	54	24	-	-	2	19	1	2	-	3	3
30-44 " .....	18	10	-	-	1	4	-	2	1	-	-
45 MIN OG OVER .....	27	11	-	-	3	6	4	-	-	2	1
UOPPGITT REISETID .....	23	-	-	-	-	1	-	-	-	-	22
OPPMØTEPLASS UTANFOR HEIMSTADKOMMUNEN .....											
REISTE 1 GONG .....	39	8	5	-	1	1	2	7	8	7	-
0-45 MIN .....	2	-	-	-	-	-	1	-	-	1	-
45 MIN OG OVER .....	35	8	5	-	-	1	-	7	8	6	-
UOPPGITT REISETID .....	2	-	-	-	1	-	1	-	-	-	-
REISTE 2-3 GONGER .....	4	3	-	-	-	-	-	1	-	-	-
0-14 MIN .....	1	1	-	-	-	-	-	-	-	-	-
15-29 " .....	-	-	-	-	-	-	-	-	-	-	-
30-44 " .....	2	1	-	-	-	-	-	1	-	-	-
45 MIN OG OVER .....	1	1	-	-	-	-	-	-	-	-	-
UOPPGITT REISETID .....	-	-	-	-	-	-	-	-	-	-	-
REISTE 4 GONGER ELLER FLEIRE .....	19	5	-	-	1	1	1	10	-	1	-
0-14 MIN .....	1	-	-	-	-	-	1	-	-	-	-
15-29 " .....	3	2	-	-	-	-	-	1	-	-	-
30-44 " .....	8	1	-	-	1	1	-	5	-	-	-
45 MIN OG OVER .....	7	2	-	-	-	-	-	4	-	1	-
UOPPGITT REISETID .....	-	-	-	-	-	-	-	-	-	-	-
UOPPGITT OPPMØTEPLASS .....	11	4	1	-	-	1	3	-	-	1	1
KJØNN OG ALDER											
MENN .....											
16-19 ÅR .....	17	3	2	-	-	4	2	-	3	1	2
20-24 " .....	21	8	1	-	1	1	3	1	3	1	2
25-29 " .....	47	15	-	-	1	7	11	-	2	5	6
30-39 " .....	83	26	1	-	3	19	15	10	-	3	6
40-49 " .....	53	14	1	-	2	11	9	1	-	2	13
50-59 " .....	50	14	-	-	1	7	8	2	1	1	16
60-66 " .....	33	6	-	-	-	3	10	2	-	-	12
67-69 " .....	2	1	-	-	-	-	1	-	-	-	-
70 ÅR OG OVER .....	8	1	-	-	1	-	3	-	-	-	3
KVINNER .....											
16-19 ÅR .....	9	1	2	-	-	3	2	-	-	1	-
20-24 " .....	33	12	2	-	2	5	5	3	-	2	2
25-29 " .....	24	3	2	-	1	7	6	-	-	2	3
30-39 " .....	60	20	2	-	2	20	10	1	-	-	5
40-49 " .....	48	8	2	-	1	18	7	1	-	1	10
50-59 " .....	41	6	-	-	4	12	8	2	-	1	8
60-66 " .....	25	2	1	-	-	7	7	2	-	-	6
67-69 " .....	2	-	-	-	-	1	1	-	-	-	-
70 ÅR OG OVER .....	3	-	-	-	-	-	1	-	-	-	2

TABELL 11. BUSTADER ETTER HUSTYPE OG TALET PÅ ROM. BUSETTE ETTER TALET PÅ ROM I BUSTADEN. 1/11 1980

TALET PÅ ROM UTANOM KJØKKEN	BUSTADER						BUSETTE	
	I ALT	I VÅNINGSHUS I TILKN. TIL GARDSDRIFT OG I FRITTL. EINEBUSTADER	I ANDRE EINE- OG TOMANNS- BUSTADER OG SMÅHUS	I BLOKK, LEIGE- GÅRD E.L.	I ANDRE BYGG	I UOPP- GITT- HUS- TYPE	I ALT	PR. ROM
ALLE .....	919	724	40	4	29	122	2701	0,6
1 ROM .....	29	16	1	1	11	-	35	1,2
MED KJØKKEN								
6 KVM OG OVER .....	9	6	-	-	3	-	14	1,6
MED KJØKKEN								
UNDER 6 KVM .....	8	6	-	1	1	-	8	1,0
UTAN KJØKKEN .....	10	3	1	-	6	-	11	1,1
UOPPGITT .....	2	1	-	-	1	-	2	1,0
2 ROM .....	75	56	7	1	3	8	137	0,9
MED KJØKKEN								
6 KVM OG OVER .....	34	24	3	1	2	4	70	1,0
MED KJØKKEN								
UNDER 6 KVM .....	28	23	4	-	-	1	50	0,9
UTAN KJØKKEN .....	3	2	-	-	1	-	4	0,7
UOPPGITT .....	10	7	-	-	-	3	13	0,7
3 ROM .....	90	62	9	1	3	15	212	0,8
4 " .....	171	143	10	1	4	13	496	0,7
5 " .....	162	147	3	-	1	11	506	0,6
6 " .....	130	117	3	-	3	7	433	0,6
7 " .....	84	75	1	-	2	6	307	0,5
8 ROM OG OVER .....	92	85	3	-	-	4	402	0,5
UOPPGITT .....	86	23	3	-	2	58	173	-

TABELL 12. BUSTADER ETTER BYGGJÅR FOR HUSET OG HUSTYPE/EIGE-/LEIGEFORM. BUSETTE OG ROM, ETTER BYGGJÅR FOR HUSET. 1/11 1980

	ALLE	BYGGJÅR FOR HUSET								UOPP- GITT
		1900 OG FØR	1901- 1920	1921- 1940	1941- 1945	1946- 1950	1951- 1960	1961- 1970	1971- 1980	
BUSTADER I ALT .....	919	210	107	104	10	46	106	84	160	92
HUSTYPE										
I VÅNINGSHUS .....	426	172	84	56	4	9	26	23	37	15
I FRITTLIGGANDE EINEBUSTAD	298	17	15	29	4	29	50	44	104	6
I REKKJEHUS, TERR.HUS E.L..	8	-	1	-	-	-	3	2	1	1
I HORIZONTALT DELT										
TOMANNSBUSTAD .....	20	-	-	1	1	3	6	3	3	3
I ANNA BYGG UNDER 3 ETG. ..	12	-	-	3	-	4	2	2	1	-
I BLOKK, LEIGEGÅRD E.L. ....	4	-	-	-	-	-	2	1	1	-
I FORRETNINGSBYGG .....	14	1	-	2	1	1	3	3	3	-
I BYGG FOR FELLESHUSHALD ..	15	1	-	-	-	-	10	-	3	1
I UOPPGITT HUSTYPE .....	122	19	7	13	-	-	4	6	7	66
EIGE-/LEIGEFORHOLD TIL										
BUSTADEN										
EIGD I ALT .....	638	148	85	79	7	41	70	73	120	15
PRIVAT .....	616	144	81	78	7	41	68	68	114	15
GJENNOM BURETTSLAG E.L. .	22	4	4	1	-	-	2	5	6	-
LEIGD I ALT .....	62	10	4	6	2	-	11	1	22	6
VED VANLEG LEIGEKONTRAKT.	31	3	3	4	1	-	5	1	11	3
SOM TENESTEBUSTAD .....	22	3	1	2	1	-	4	-	9	2
FOR EIT AVGRENSA TIDSRUM.	6	2	-	-	-	-	1	-	2	1
PÅ ANDRE VILKÅR .....	3	2	-	-	-	-	1	-	-	-
UOPPGITT .....	219	52	18	19	1	5	25	10	18	71
BUSETTE I ALT .....	2701	609	334	292	30	138	280	300	547	171
BUSETTE PR. BUSTAD .....	2,9	2,9	3,1	2,8	3,0	3,0	2,6	3,6	3,4	1,9
ROM I ALT .....	4122	982	579	526	49	241	492	419	716	118
ROM PR. BUSTAD .....	4,9	4,9	5,6	5,2	4,9	5,4	4,8	5,2	4,6	3,7
BUSETTE PR. ROM .....	0,6	0,6	0,6	0,5	0,6	0,6	0,6	0,7	0,8	0,5

TABELL 13. BUSTADER ETTER VIKTIGASTE KJELDE TIL OPPVARMING OG BYGGJEÅR/INSTALLASJON AV PIPE. BUSETTE ETTER BUSTADENS VIKTIGASTE KJELDE TIL OPPVARMING. 1/11 1980

	EI KJELDE VIKTIGAST						TO ELLER FLEIRE LIKEVERDIGE KJELDER					UOPP- GITT KJELDE TIL OPP- VAR- MING
	ALLE	SEN- TRAL- VARME	ELEK- TRISKE OMNAR E. L.	OMNAR FOR FLY- TANDE BRENSSEL	OMNAR FOR FAST BRENSSEL	ALLE	EL. OMNAR OG OMNAR FOR FAST BRENSSEL	EL. OMNAR OG OMNAR FOR FLY- TANDE BRENSSEL	OMNAR FOR FAST OG FLY- TANDE BRENSSEL	EL. OMNAR OG OMNAR FOR FAST OG FLY- TANDE BRENSSEL		
BUSTADER I ALT .....	919	574	15	121	147	291	258	108	53	41	56	87
BYGGJEÅR												
1900 OG FØR .....	210	148	-	13	27	108	53	33	6	8	6	9
1901 - 1920 .....	107	74	-	9	20	45	30	17	3	6	4	3
1921 - 1940 .....	104	68	1	15	15	37	34	15	8	5	6	2
1941 - 1945 .....	10	8	-	2	2	4	2	-	-	1	1	-
1946 - 1950 .....	46	31	-	4	12	15	13	4	3	2	4	2
1951 - 1960 .....	106	69	7	16	15	31	33	7	8	6	12	4
1961 - 1970 .....	84	47	1	12	15	19	36	12	9	6	9	1
1971 - 1980 .....	160	109	6	40	38	25	47	15	14	5	13	4
UOPPGITT .....	92	20	-	10	3	7	10	5	2	2	1	62
PIPE												
MED PIPE .....	830	542	7	97	147	291	258	108	53	41	56	30
UTAN PIPE .....	28	27	8	19	-	-	-	-	-	-	-	1
UOPPGITT .....	61	5	-	5	-	-	-	-	-	-	-	56
BUSETTE I ALT .....	2701	1707	34	335	479	859	815	334	163	129	189	179
BUSETTE PR. BUSTAD .....	2,9	3,0	2,3	2,8	3,3	3,0	3,2	3,1	3,1	3,1	3,4	2,1
ROM I ALT .....	4122	2759	51	524	693	1491	1254	515	249	200	290	109
ROM PR. BUSTAD .....	4,9	4,9	3,6	4,4	4,8	5,3	5,1	5,0	4,9	5,1	5,6	3,9
BUSETTE PR. ROM .....	0,6	0,6	0,6	0,6	0,7	0,6	0,6	0,6	0,6	0,6	0,6	0,6

TABELL 14. BUSTADER ETTER SANITÆRUTSTYR OG TALET PÅ ROM. BUSETTE ETTER BUSTADENS SANITÆRUTSTYR. 1/11 1980

TALET PÅ ROM UTANOM KJØKKEN	MED BAD						UTAN BAD						UOPP- GITT OM BAD
	ALLE	ALLE	WC I BU- STADEN	WC UTANFOR BU- STADEN	ANNA DO	UOPP- GITT DO	ALLE	WC I BU- STADEN	WC UTANFOR BU- STADEN	ANNA DO	UOPP- GITT DO		
BUSTADER I ALT .....	919	634	605	4	13	12	166	21	13	121	11	119	
1 ROM .....	29	8	8	-	-	-	17	2	6	9	-	4	
MED KJØKKEN													
6 KVM OG OVER .....	9	3	3	-	-	-	4	-	-	4	-	2	
MED KJØKKEN													
UNDER 6 KVM .....	8	3	3	-	-	-	5	-	1	4	-	-	
UTAN KJØKKEN .....	10	2	2	-	-	-	7	1	5	1	-	1	
UOPPGITT .....	2	-	-	-	-	-	1	1	-	-	-	1	
2 ROM .....	75	41	39	1	-	1	27	4	4	18	1	7	
MED KJØKKEN													
6 KVM OG OVER .....	34	22	22	-	-	-	11	1	1	8	1	1	
MED KJØKKEN													
UNDER 6 KVM .....	28	17	16	1	-	-	10	3	-	7	-	1	
UTAN KJØKKEN .....	3	-	-	-	-	-	3	-	2	1	-	-	
UOPPGITT .....	10	2	1	-	-	1	3	-	1	2	-	5	
3 ROM .....	90	62	57	1	3	1	17	3	1	8	5	11	
4 " .....	171	129	123	-	1	5	31	2	-	28	1	11	
5 " .....	162	123	118	2	2	1	29	6	-	19	4	10	
6 " .....	130	102	97	-	5	-	24	2	1	21	-	4	
7 " .....	84	66	65	-	1	-	10	1	-	9	-	8	
8 ROM OG OVER .....	92	79	77	-	1	1	8	-	1	7	-	5	
UOPPGITT .....	86	24	21	-	-	3	3	1	-	2	-	59	
BUSETTE I ALT .....	2701	2111	2019	11	49	32	328	36	24	243	25	262	
BUSETTE PR. BUSTAD .....	2,9	3,3	3,3	2,8	3,8	2,7	2,0	1,7	1,8	2,0	2,3	2,2	
BUSETTE PR. ROM .....	0,6	0,6	0,6	0,7	0,7	0,6	0,5	0,5	0,8	0,4	0,6	0,6	
ROM PR. BUSTAD .....	4,9	5,2	5,2	3,8	5,3	4,3	4,1	3,8	2,5	4,4	3,7	4,5	

TABELL 15. BUSTADER, ROM OG BUSETTE, ETTER HUSTYPE. 1/11 1980

	ALLE	VÅ- NING- HUS I TILKN. TIL GARDS- DRIFT	FRITT- LIGG- JANDE EINE- BUSTAD	REKKJEHUS, TERRASSEHUS, HUS I KJEDE, VERTIKALT DELT TOMANNS- BUSTAD	HORI- SON- TALT DELT TO- MANNS- BUSTAD	ANNA BUSTADBYGG MED FERRE ENN 3 ETASJAR	BLOKK, LEIGEGÅRD ELLER ANNA BUSTADBYGG MED 3 ETASJAR EL. FLEIRE	FOR- RET- NING- BYGG M.M.	BYGG FOR FEL- LES- HUS- TYPE HALD	UOPP- GITT HUS- TYPE
BUSTADER I ALT ...	919	426	298	8	20	12	4	14	15	122
BUSETTE I ALT ....	2701	1362	896	24	59	32	9	49	19	251
BUSETTE PR. BUSTAD	2,9	3,2	3,0	3,0	3,0	2,7	2,3	3,5	1,3	2,1
ROM I ALT .....	4122	2213	1383	35	71	43	10	62	17	287
ROM PR. BUSTAD ...	4,9	5,4	4,8	4,4	3,7	4,3	2,5	4,4	1,3	4,5
BUSETTE PR. ROM ..	0,6	0,6	0,6	0,7	0,8	0,6	0,9	0,8	0,9	0,5

TABELL 16. BUSTADER ETTER EIGE-/LEIGEFORM OG AREAL. BUSETTE ETTER EIGE-/LEIGEFORHOLD TIL BUSTADEN. 1/11 1980

AREAL	ALLE	BUSTADEN BLIR EIGD			BUSTADEN BLIR LEIGD					UOPPGITT EIGE-/ LEIGE- FORM
		ALLE	PRIVAT	GJENNOM BURETTS- LAG E.L.	ALLE	VED VANLEG LEIGE- KONTRAKT	SOM TENESTE- BUSTAD	FOR EIT AVGRENSA TIDSRØM	PÅ ANDRE VILKÅR	
BUSTADER I ALT ...	919	638	616	22	62	31	22	6	3	219
UNDER 30 KVM ...	34	10	9	1	11	8	1	1	1	13
30- 39 KVM ....	35	10	10	-	7	5	1	-	1	18
40- 49 " .....	32	18	17	1	4	3	1	-	-	10
50- 59 " .....	69	46	45	1	8	4	1	3	-	15
60- 79 " .....	128	98	93	5	9	3	5	-	1	21
80- 99 " .....	237	195	188	7	11	5	5	1	-	31
100-129 " .....	154	137	133	4	7	-	7	-	-	10
130 KVM OG OVER.	115	101	100	1	1	1	-	-	-	13
UOPPGITT AREAL .	115	23	21	2	4	2	1	1	-	88
BUSETTE I ALT ....	2701	2100	2031	69	148	69	51	21	7	453
BUSETTE PR. BUSTAD	2,9	3,3	3,3	3,1	2,4	2,2	2,3	3,5	2,3	2,1
ROM I ALT .....	4122	3359	3263	96	187	85	80	17	5	576
ROM PR. BUSTAD ...	4,9	5,4	5,4	4,6	3,1	2,7	3,8	2,8	1,7	3,9
BUSETTE PR. ROM ..	0,6	0,6	0,6	0,7	0,8	0,8	0,6	1,2	1,4	0,6

TABELL 17. BUSTADER, BUSETTE OG ROM, ETTER BUSETTE PR. ROM I BUSTADEN. 1/11 1980

	ALLE	BUSETTE PR. ROM UTANOM KJØKKEN									UOPP- GITT
		UNDER 0,25	0,25- 0,49	0,50- 0,74	0,75- 0,99	1,00- 1,24	1,25- 1,49	1,50- 1,74	1,75- 1,99	2,00 OG OVER	
BUSTADER I ALT .....	919	72	207	249	82	152	38	19	2	12	86
BUSETTE I ALT .....	2701	86	405	730	373	579	188	92	14	61	173
BUSETTE PR. BUSTAD ....	2,9	1,2	2,0	2,9	4,5	3,8	4,9	4,8	7,0	5,1	2,0
ROM I ALT .....	4122	468	1147	1245	462	563	146	59	8	24	-
ROM PR. BUSTAD .....	4,9	6,5	5,5	5,0	5,6	3,7	3,8	3,1	4,0	2,0	-



TABELL 20. FAMILIAR OG PERSONAR I PRIVATHUSHALD, ETTER FAMILIETYPE OG EIGE-/LEIGEFORHOLD TIL BUSTADEN/  
 TALET PÅ ROM I BUSTADEN. 1/11 1980

	I ALT		FAMI- LIAR MED EIN PER- SON	FAMILIAR MED TO ELLER FLEIRE PERSONAR							
	FAMI- LIAR	PER- SONAR		I ALT		EKTE- PAR UTAN UGIFTE BARN	EKTEPAR MED UGIFTE BARN		MOR ELLER FAR MED UGIFTE BARN		FAM. MED UOPP- GITT FAM.- TYPE
				FAMI- LIAR	PER- SONAR		FAMI- LIAR	PER- SONAR	FAMI- LIAR	PER- SONAR	
I ALT .....	1062	2701	365	697	2336	244	399	1707	52	134	2
EIGE-/LEIGEFORHOLD TIL											
BUSTADEN											
EIGD I ALT .....	757	2100	206	551	1894	184	333	1433	34	93	-
PRIVAT .....	732	2031	195	537	1836	183	320	1377	34	93	-
GJENNOM BURETTSLAG E.L. ..	25	69	11	14	58	1	13	56	-	-	-
LEIGD I ALT .....	65	148	29	36	119	10	21	87	4	8	1
VED VANLEG LEIGEKONTRAKT .	32	69	17	15	52	4	9	40	2	4	-
SOM TENESTEBUSTAD .....	23	51	9	14	42	5	7	26	1	2	1
FOR EIT AVGRENSA TIDSRUM .	7	21	2	5	19	1	4	17	-	-	-
PÅ ANDRE VILKÅR .....	3	7	1	2	6	-	1	4	1	2	-
UOPPGITT .....	240	453	130	110	323	50	45	187	14	33	1
TALET PÅ ROM I BUSTADEN											
UTANOM KJØKKEN											
1 ROM .....	30	35	27	3	8	2	1	4	-	-	-
MED KJØKKEN											
6 KVM OG OVER .....	10	14	8	2	6	1	1	4	-	-	-
MED KJØKKEN											
UNDER 6 KVM .....	8	8	8	-	-	-	-	-	-	-	-
UTAN KJØKKEN .....	10	11	9	1	2	1	-	-	-	-	-
UOPPGITT .....	2	2	2	-	-	-	-	-	-	-	-
2 ROM .....	81	137	44	37	93	21	11	41	5	10	-
MED KJØKKEN											
6 KVM OG OVER .....	37	70	19	18	51	9	7	29	2	4	-
MED KJØKKEN											
UNDER 6 KVM .....	31	50	16	15	34	9	4	12	2	4	-
UTAN KJØKKEN .....	3	4	2	1	2	-	-	-	1	2	-
UOPPGITT .....	10	13	7	3	6	3	-	-	-	-	-
3 ROM .....	100	212	44	56	168	28	24	103	4	9	-
4 " .....	180	496	44	136	452	45	81	334	10	28	-
5 " .....	185	506	48	137	458	44	82	341	10	25	1
6 " .....	157	433	47	110	386	32	73	309	5	13	-
7 " .....	113	307	35	78	272	26	46	205	5	12	1
8 ROM OG OVER .....	121	402	25	96	377	23	66	307	7	24	-
UOPPGITT .....	95	173	51	44	122	23	15	63	6	13	-

 TABELL 21. TALET PÅ PRIVATHUSHALD MED UTVALDE KJENNETEIKN FOR BUSTADSTANDARD, OG DISPONERING AV PERSONBIL.  
 BUSETTE I SLIKE HUSHALD, ETTER ALDER. 1/11 1980

	ALLE	WC I BUSTADEN	BAD I BUSTADEN	TELEFON I BUSTADEN	BRENSEL- OMN I BUSTADEN	BUSTAD- EN BYGD ETTER 1945	HUSHALD- ET EIG BUSTADEN	KJØKKEN 6 KVM OG OVER I BUSTADEN	HUSHALD- ET DIS- PONERER BIL
PRIVATHUSHALD .....	919	660	634	673	819	396	638	710	359
BUSETTE .....	2701	2143	2111	2125	2508	1265	2100	2301	1401
0-19 ÅR .....	798	688	693	641	760	446	656	736	547
20-39 " .....	617	527	525	468	563	334	458	544	405
40-59 " .....	513	412	407	425	481	252	439	444	258
60-69 " .....	380	286	268	304	353	128	289	313	106
70-79 " .....	262	169	162	200	242	72	180	188	65
80 ÅR OG OVER .....	131	61	56	87	109	33	78	76	20
BUSETTE PR. BUSTAD .....	2,9	3,2	3,3	3,2	3,1	3,2	3,3	3,2	3,9
ROM PR. BUSTAD .....	4,9	5,2	5,2	5,3	5,1	4,9	5,4	5,3	5,6
BUSETTE PR. ROM .....	0,6	0,6	0,6	0,6	0,6	0,7	0,6	0,6	0,7
HUSHALD DER FØREKOMST AV KJENNETEIKNET IKKJE ER OPPGITT .....	-	88	119	98	54	92	219	109	174

TABELL 22. FOLKEMENGDEN ETTER ALDER, KJØNN OG TYPE BUSTADSTRØK/GRUNNKRINS. 1/11 1980

	I ALT	ALDER. ÅR										80 OG OVER
		0-6	7-15	16-19	20-24	25-29	30-49	50-59	60-66	67-69	70-79	
KOMMUNEN .....	2733	207	407	184	168	144	551	267	262	119	272	152
MENN .....	1404	96	209	112	86	91	289	134	127	58	130	72
KVINNER .....	1329	111	198	72	82	53	262	133	135	61	142	80
TYPE BUSTADSTRØK OG												
KJØNN												
TETTBYGDE STRØK .....	606	48	88	41	41	41	119	68	47	17	49	47
MENN .....	316	27	54	26	20	23	62	30	28	7	20	19
KVINNER .....	290	21	34	15	21	18	57	38	19	10	29	28
5511 BYRKNES .....	311	17	41	27	26	25	47	47	29	11	24	17
MENN .....	168	10	25	15	14	15	25	21	19	6	8	10
KVINNER .....	143	7	16	12	12	10	22	26	10	5	16	7
5512 EIVINDVIK .....	295	31	47	14	15	16	72	21	18	6	25	30
MENN .....	148	17	29	11	6	8	37	9	9	1	12	9
KVINNER .....	147	14	18	3	9	8	35	12	9	5	13	21
SPREIDTBYGDE STRØK .....	2121	157	319	142	126	102	432	199	215	102	223	104
MENN .....	1085	67	155	86	66	67	227	104	99	51	110	53
KVINNER .....	1036	90	164	56	60	35	205	95	116	51	113	51
UOPPGITT BUSTADSTRØK ...	6	2	-	1	1	1	-	-	-	-	-	1
GRUNNKRINS OG KJØNN												
01 MJØMNA .....	1020	61	144	77	65	53	191	118	112	43	95	61
MENN .....	534	33	66	45	35	34	103	58	59	22	45	34
KVINNER .....	486	28	78	32	30	19	88	60	53	21	50	27
0101 EIDSBOTTEN .....	178	14	33	12	6	8	41	12	20	6	19	7
MENN .....	89	7	14	8	2	4	23	4	10	5	9	3
KVINNER .....	89	7	19	4	4	4	18	8	10	1	10	4
0102 FIVELSDAL .....	174	12	29	12	13	7	34	18	13	9	18	9
MENN .....	82	4	8	8	7	6	16	11	3	4	10	5
KVINNER .....	92	8	21	4	6	1	18	7	10	5	8	4
0103 BRANDANGER .....	60	2	2	4	3	1	9	4	12	6	7	10
MENN .....	28	-	2	2	1	1	4	3	4	2	6	3
KVINNER .....	32	2	-	2	2	-	5	1	8	4	1	7
0104 HISARØY .....	61	1	6	6	6	5	9	8	8	5	6	1
MENN .....	37	1	4	3	3	3	6	4	5	4	3	1
KVINNER .....	24	-	2	3	3	2	3	4	3	1	3	-
0105 HILLE .....	81	5	10	7	4	3	18	7	8	1	13	5
MENN .....	42	4	1	4	2	2	11	3	5	-	5	5
KVINNER .....	39	1	9	3	2	1	7	4	3	1	8	-
0106 MJØMNA .....	122	8	20	8	7	4	25	18	16	3	7	6
MENN .....	70	5	11	4	6	3	13	9	10	1	4	4
KVINNER .....	52	3	9	4	1	1	12	9	6	2	3	2
0107 BYRKNES .....	344	19	44	28	26	25	55	51	35	13	25	23
MENN .....	186	12	26	16	14	15	30	24	22	6	8	13
KVINNER .....	158	7	18	12	12	10	25	27	13	7	17	10
02 GULEN .....	1030	78	154	71	72	57	220	93	81	41	103	60
MENN .....	519	33	85	44	33	39	110	46	37	23	48	21
KVINNER .....	511	45	69	27	39	18	110	47	44	18	55	39
0201 SYGNEFEST .....	71	5	9	2	8	5	11	10	3	4	9	5
MENN .....	35	-	5	1	5	4	5	5	-	3	5	2
KVINNER .....	36	5	4	1	3	1	6	5	3	1	4	3
0202 EIVINDVIK .....	402	34	57	22	24	20	96	31	32	10	44	32
MENN .....	210	19	37	18	11	11	49	15	15	3	21	11
KVINNER .....	192	15	20	4	13	9	47	16	17	7	23	21
0203 NORDGULEN .....	190	14	39	12	10	9	42	18	12	7	18	9
MENN .....	98	5	23	5	4	7	19	13	7	4	8	3
KVINNER .....	92	9	16	7	6	2	23	5	5	3	10	6
0204 AUSTGULEN .....	135	13	21	12	10	6	27	7	13	7	15	4
MENN .....	61	4	11	6	3	5	12	3	6	3	6	2
KVINNER .....	74	9	10	6	7	1	15	4	7	4	9	2
0205 DALSBØYRA .....	232	12	28	23	20	17	44	27	21	13	17	10
MENN .....	115	5	9	14	10	12	25	10	9	10	8	3
KVINNER .....	117	7	19	9	10	5	19	17	12	3	9	7
03 BREKKE .....	677	66	109	35	30	33	140	56	69	35	74	30
MENN .....	348	28	58	23	18	17	76	30	31	13	37	17
KVINNER .....	329	38	51	12	12	16	64	26	38	22	37	13
0301 OPPEDAL .....	111	6	13	10	9	4	15	13	14	5	14	8
MENN .....	68	6	10	7	7	3	8	6	7	1	8	5
KVINNER .....	43	-	3	3	2	1	7	7	7	4	6	3
0302 ASHEIM .....	105	8	17	5	5	8	22	8	14	4	13	1
MENN .....	51	3	10	2	1	5	13	3	8	1	5	-
KVINNER .....	54	5	7	3	4	3	9	5	6	3	8	1
0303 BREKKE .....	265	30	46	14	10	10	62	22	21	13	26	11
MENN .....	133	12	21	10	8	3	32	15	8	5	13	6
KVINNER .....	132	18	25	4	2	7	30	7	13	8	13	5
0304 HJARTHOLM .....	196	22	33	6	6	11	41	13	20	13	21	10
MENN .....	96	7	17	4	2	6	23	6	8	6	11	6
KVINNER .....	100	15	16	2	4	5	18	7	12	7	10	4
UOPPGITT HEIMSTAD .....	6	2	-	1	1	1	-	-	-	-	-	1



TABELL 23. YRKESAKTIVE 16 ÅR OG OVER, ETTER NÆRING, KJØNN OG TYPE BUSTADSTRØK/GRUNNKRINS. 1/11 1980

I ALT	JORD- BRUK, SKOG- BRUK, FISKE OG FANGST	INDU- STRI OG BERG- VERKS- DRIFT	KRAFT- OG VASS- FØR- SYNING	BYGGJE- OG ANLEGG- VERK- SEMD	VARE- HANDEL, HOTELL- OG RES- TAURANT- VERK- SEMD	TRANSPORT, LAGRING, POST OG TELE- KOMMUNI- KASJONAR	BANK-, FI- NANS- OG FORSIK- RINGSVERK- SEMD, EIGED.- DRIFT OG FORR.MESS. TENESTE- YTING	OFFENTLEG, SOCIAL OG PRIVAT TENESTE- YTING	UOPP- GITT NÆRING	
KOMMUNEN .....	1244	424	104	13	99	88	209	12	276	19
MENN .....	752	273	79	13	93	35	157	6	87	9
KVINNER .....	492	151	25	-	6	53	52	6	189	10
TYPE BUSTADSTRØK OG KJØNN										
TETTBYGD E STRØK .....	271	34	44	6	14	18	55	3	90	7
MENN .....	158	30	24	6	11	8	45	1	29	4
KVINNER .....	113	4	20	-	3	10	10	2	61	3
5511 BYRKNES .....	146	34	37	2	5	10	32	-	23	3
MENN .....	91	30	17	2	4	4	28	-	5	1
KVINNER .....	55	4	20	-	1	6	4	-	18	2
5512 EIVINDVIK .....	125	-	7	4	9	8	23	3	67	4
MENN .....	67	-	7	4	7	4	17	1	24	3
KVINNER .....	58	-	-	-	2	4	6	2	43	1
SPREIDTBYGD E STRØK .....	971	390	60	7	85	69	154	9	185	12
MENN .....	593	243	55	7	82	26	112	5	58	5
KVINNER .....	378	147	5	-	3	43	42	4	127	7
UOPPGITT BUSTADSTRØK .....	2	-	-	-	-	1	-	-	1	-
GRUNNKRINS OG KJØNN										
01 HJØMNA .....	448	150	63	5	32	28	73	1	88	8
MENN .....	288	110	41	5	30	12	63	1	23	3
KVINNER .....	160	40	22	-	2	16	10	-	65	5
0101 EIDSBOTTEN .....	71	20	12	1	7	5	7	-	17	2
MENN .....	44	14	11	1	6	1	7	-	4	-
KVINNER .....	27	6	1	-	1	4	-	-	13	2
0102 FIVELSDAL .....	65	21	5	-	8	5	11	-	15	-
MENN .....	40	14	5	-	8	2	9	-	2	-
KVINNER .....	25	7	-	-	-	3	2	-	13	-
0103 BRANDANGER .....	25	7	2	1	1	1	6	-	6	1
MENN .....	17	5	2	1	1	1	5	-	1	1
KVINNER .....	8	2	-	-	-	-	1	-	5	-
0104 HISARØY .....	37	18	1	1	4	2	3	1	7	-
MENN .....	26	11	1	1	4	1	3	1	4	-
KVINNER .....	11	7	-	-	-	1	-	-	3	-
0105 HILLE .....	29	17	1	-	1	1	4	-	5	-
MENN .....	20	13	1	-	1	-	3	-	2	-
KVINNER .....	9	4	-	-	-	1	1	-	3	-
0106 HJØMNA .....	65	30	3	-	6	4	5	-	15	2
MENN .....	42	20	3	-	6	3	4	-	5	1
KVINNER .....	23	10	-	-	-	1	1	-	10	1
0107 BYRKNES .....	156	37	39	2	5	10	37	-	23	3
MENN .....	99	33	18	2	4	4	32	-	5	1
KVINNER .....	57	4	21	-	1	6	5	-	18	2
02 GULEN .....	469	110	30	7	37	34	92	6	145	8
MENN .....	269	64	28	7	35	15	64	3	48	5
KVINNER .....	200	46	2	-	2	19	28	3	97	3
0201 SYGNEFEST .....	34	9	2	-	2	2	12	2	5	-
MENN .....	20	6	2	-	2	-	8	1	1	-
KVINNER .....	14	3	-	-	-	2	4	1	4	-
0202 EIVINDVIK .....	188	17	10	4	14	10	31	4	92	6
MENN .....	103	11	10	4	12	5	23	2	31	5
KVINNER .....	85	6	-	-	2	5	8	2	61	1
0203 NORDGULEN .....	76	31	5	-	11	6	11	-	12	-
MENN .....	49	18	5	-	11	3	9	-	3	-
KVINNER .....	27	13	-	-	-	3	2	-	9	-
0204 AUSTGULEN .....	54	20	2	1	6	12	12	-	10	1
MENN .....	28	10	1	2	1	3	9	-	2	-
KVINNER .....	26	10	1	-	-	3	3	-	8	1
0205 DALSYRA .....	117	33	11	1	9	10	26	-	26	1
MENN .....	69	19	10	1	9	4	15	-	11	-
KVINNER .....	48	14	1	-	-	6	11	-	15	1
03 BREKKE .....	325	164	11	1	30	25	44	5	42	3
MENN .....	194	99	10	1	28	7	30	2	16	1
KVINNER .....	131	65	1	-	2	18	14	3	26	2
0301 OPPEDAL .....	61	46	1	-	3	2	3	1	4	1
MENN .....	39	30	-	-	3	1	2	-	2	-
KVINNER .....	22	16	1	-	-	1	1	-	2	1
0302 ASHEIM .....	56	34	1	-	8	4	4	-	5	-
MENN .....	29	16	1	-	7	-	3	-	2	-
KVINNER .....	27	18	-	-	1	4	1	-	3	-
0303 BREKKE .....	131	51	6	1	9	16	19	4	24	1
MENN .....	77	31	6	1	8	6	12	1	11	1
KVINNER .....	54	20	-	-	1	10	7	3	13	-
0304 HJARTHOLM .....	77	33	3	-	10	3	18	-	9	1
MENN .....	49	22	3	-	10	-	13	-	1	-
KVINNER .....	28	11	-	-	-	3	5	-	8	1
UOPPGITT HEIMSTAD .....	2	-	-	-	-	1	-	-	1	-

TABELL 24. TALET PÅ PRIVATHUSHALD MED UTVALDE KJENNETEIKN FOR BUSTADSTANDARD, OG DISPONERING AV PERSONBIL. BUSTADSTRØK/GRUNNKRINS. 1/11 1980

	ALLE	WC I BUSTADEN	WC UTANFOR BUSTADEN	ANNA DO	BAD I BUSTADEN	TELEFON I BUSTADEN	PIPE I BUSTADEN	BU- STADEN BYGD ETTER 1945	HUSHALD- ET EIG BUSTADEN	KJØKKEN 6 KVM OG OVER I BUSTADEN	HUSHALD- ET DISPO- NERER BIL
KOMMUNEN .....	919	660	21	150	634	673	830	396	638	710	359
TYPE BUSTADSTRØK											
TETTBYGDE STRØK ....	199	159	11	12	158	129	166	125	136	149	65
5511 BYRKNES .....	103	84	1	11	83	74	95	54	79	83	14
5512 EIVINDVIK ...	96	75	10	1	75	55	71	71	57	66	51
SPREIDTBYGDE STRØK .	717	500	9	138	474	543	661	268	502	559	292
UOPPGITT BUSTADSTRØK	3	1	1	-	2	1	3	3	-	2	2
GRUNNKRINS											
01 MJØMNA .....	340	236	3	75	227	259	318	138	256	275	79
0101 EIDSBOTTEN ..	61	46	1	8	42	43	55	29	42	48	30
0102 FIVELSDAL ...	54	40	-	10	38	43	52	21	40	43	18
0103 BRANDANGER ..	27	11	-	12	11	24	25	2	19	21	3
0104 HISARØY .....	19	7	-	11	8	18	19	3	17	16	4
0105 HILLE .....	25	10	-	12	12	20	21	8	16	19	-
0106 MJØMNA .....	38	29	1	7	26	30	38	15	30	35	7
0107 BYRKNES .....	116	93	1	15	90	81	108	60	92	93	17
02 GULEN .....	358	246	14	52	238	239	306	165	226	254	170
0201 SYGNEFEST ...	29	17	-	6	17	22	24	11	15	20	9
0202 EIVINDVIK ...	133	103	10	7	100	84	104	83	83	96	67
0203 NØRUGULEN ...	69	45	1	15	43	41	66	29	46	51	34
0204 AUSTGULEN ...	45	33	-	9	33	38	43	19	30	34	24
0205 DALSYRA .....	82	48	3	15	45	54	69	23	52	53	36
03 BREKKE .....	218	177	3	23	167	174	203	90	156	179	108
0301 DPPEDAL .....	37	26	-	6	28	32	33	10	28	28	17
0302 ASHEIM .....	32	27	-	1	26	28	30	10	23	27	17
0303 BREKKE .....	85	76	3	4	69	69	79	43	64	71	46
0304 HJARTHOLM ...	64	48	-	12	44	45	61	27	41	53	28
UOPPGITT HEIMSTAD ..	3	1	1	-	2	1	3	3	-	2	2



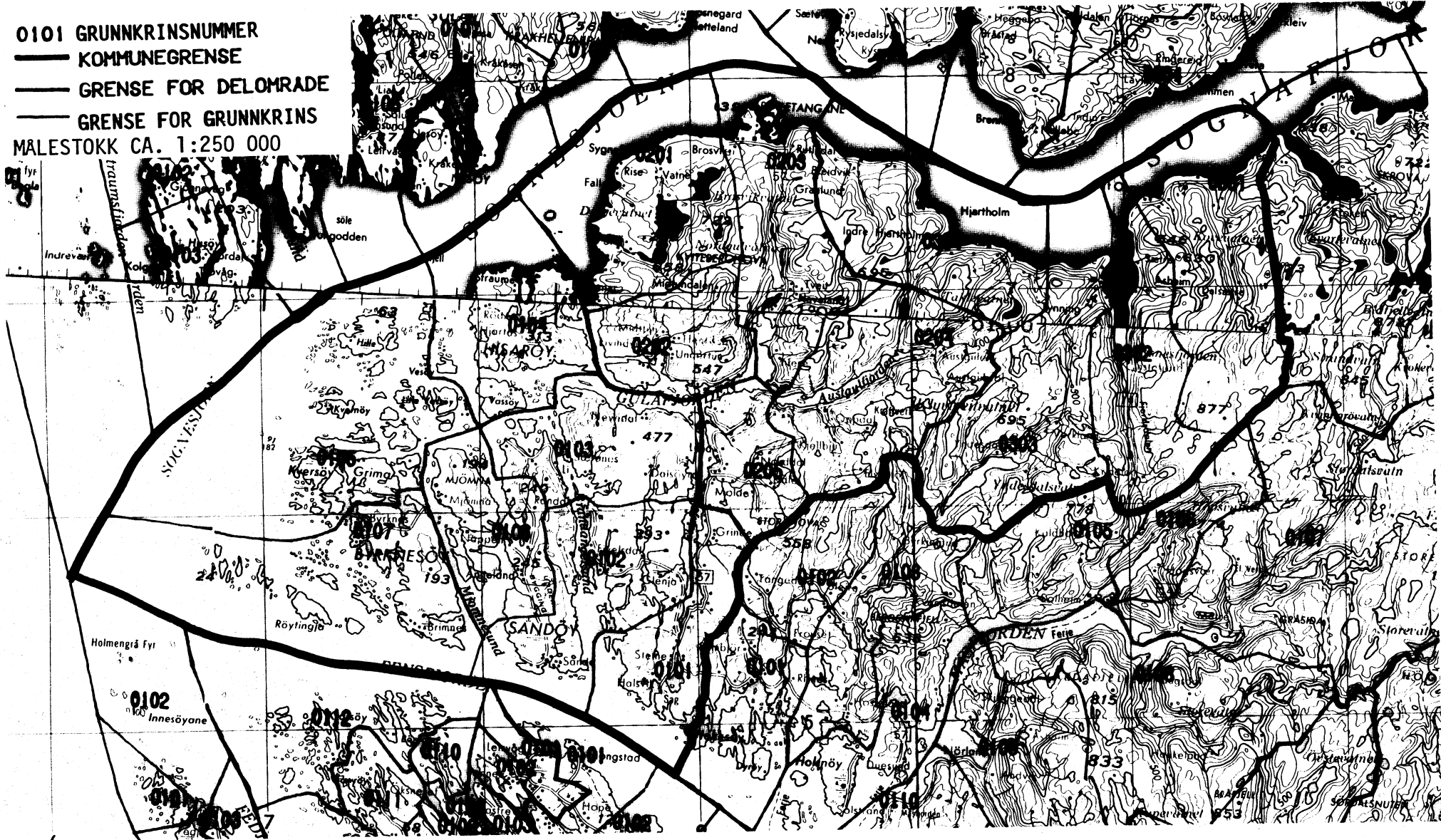
ØVERSYN SOM VISER KVA FOR KOMMUNE OG FOLKETELJINGSKRINS  
GRUNNKRINSANE I 1980 HØYRDE TIL VED FOLKE- OG BUSTADTELJINGA I 1970

GRUNNKRINS 1980	KOMM 1970	---FOLKETELJINGSKRINS 1970---	
		HEIL KRINS	DEL AV KRINS
0101 FIDSBOTTEN	1411	6	
0102 FIVELSDAL	1411	7	
0103 BRANDANGER	1411	8	
0104 HISARØY	1411	9	
0105 HILLE	1411	10	
0106 MJØMNA	1411	11	
0107 BYRKNES	1411	12	
0201 SYGNEFEST	1411	1	
0202 EIVINDVIK	1411	3	
0203 NØRÐGULEN	1411	2	
0204 AUSTGULEN	1411	4	
0205 DALSYRA	1411	5	
0301 ØPPEÐAL	1411	13	
0302 ASHEIM	1411	14	
0303 BREKKE	1411	15	
0304 HJARTHOLM	1411	16	



1411 GULEN

0101 GRUNNKRINSNUMMER  
— KOMMUNEGRENSE  
— GRENSE FOR DELOMRADE  
— GRENSE FOR GRUNNKRINS  
MALESTOKK CA. 1:250 000





## Personskjema

## Folke- og bustadteljing 1980

 Undergitt  
 teieplikt

 Statistisk  
 Sentralbyrå  
 Folke-  
 teljingskontoret

 Send skjemaet tilbake i svarkonvolutten  
 som mottakaren av bustadskjemaet  
 har fått.

Lovheimel:

Stortingsvedtak av 16. november 1978, med heimel i lov nr. 2 av 25. april 1907.

SET KRYSS SLIK: IKKJE SLIK: 
 BRUK HELST  
 BLYANT ELLER  
 BLÅ/SVART  
 KULEPENN.

H

 1. Kven bur De saman med i husværet? Rettleinga fortel kva vi meiner med eit husvære.  
 Set fleire kryss om nødvendig.
1  Ingen4  Dotter, son2  Ektemake5  Mor, far3  Person eg er forlova med,  
eller lev saman med  
(utan formelt ekteskap)6  Sysken, svigerforeldre, barnebarn,  
svoger, svigerinne, svigerbarn, tante,  
onkel, nevø, niese, besteforeldre7  Andre personar
 2. Kva for trussalfunn  
 er De tilslutta?
1  Den norske kyrkja  
(statskyrkja)2  Trussalfunn utanfor  
Den norske kyrkja3  Ikkje tilslutta noko  
trussalfunn

3. Utanlandsk utdanning.

 Dette spørsmålet skal berre dei svare på som har teke  
 utdanning utanfor Noreg.

 Dei som budde i Noreg i 1970 skal ikkje føre opp  
 utanlandsk utdanning teke før 1970.

 Før opp viktigaste utdanninga, i kva for land ho er  
 fullført, og kor lang skolegang De har i utlandet.

Utdanning .....

Land .....

Samla skolegang i utlandet (talet på år) .....

 4. Kva var viktigaste kjelda Dykkar til livsopphald  
 i året frå 1. nov. -79 til 31. okt. -80?  
 Set berre eitt kryss.
1  Inntekta frå eige arbeid, eller arbeidet  
til andre personar (t.d. ektemake, foreldre)2  Verneplikts-/sivilteneste3  Pensjon, trygd 4  Stipend, lån, formue,  
foderåd, leigeinntekt eller  
anna formuesinntekt
 5. Utførte De inntektsgivande arbeid i minst  
 100 timar i året frå 1. nov. -79 til 31. okt. -80?  
 Arbeid som ein familiemedlem gjer i ei  
 familiebedrift (t.d. gardsbruk, butikk) blir  
 og rekna som inntektsgivande arbeid.
1  Ja2  Nei

Sjå rettleinga.

Spørsmål 6 - 15 gjeld inntektsgivande arbeid. Berre dei som har svart "Ja" på spørsmål 5 skal svare på desse.

 6. Før opp namn og adresse på den arbeidsstaden (bedrifta) der De  
 utførte inntektsgivande arbeid lengst tid i året frå 1. nov. -79 til  
 31. okt. -80. Med bedrift meiner vi t.d. butikk, kontor, gardsbruk,  
 fabrikk e.l. Sjå rettleinga.

Namn .....

Adresse: .....

Poststad .....

 7. Gjer greie for verksemda på denne  
 arbeidsstaden så nøy som råd er.  
 Skriv t.d. jordbruk, produksjon av møbel,  
 leigebiltransport, bokhandel, sal av bilar e.l.

Verksemd: .....

 8. Kva for yrke (tittel) hadde De på  
 denne arbeidsstaden?  
 Skriv t.d. heimhjelp, røleggjar, sjuke-  
 pleiar, damefrisør, reklamekonsulent,  
 platearbeidar, reingjeringshjelp e.l.

Yrke: .....

 9. Korleis er /var De knytt til arbeidsstaden  
 De har nemnt i spørsmål 6?
1  Som fast eller mellombels tilsett2  Som sjølvstendig  
(eigar)3  Som familiemedlem  
utan fast løn i  
familiebedrift
 10. Kor mange timar inntektsgivande arbeid utførte De i året frå 1. nov. -79 til 31. okt. -80?  
 Ta med alt inntektsgivande arbeid De utførte i heile perioden.
1  100 - 499  
arbeidstimar2  500 - 999  
arbeidstimar3  1000 - 1299  
arbeidstimar4  1300 arbeidstimar  
eller fleire

H

11. Kor mange timar inntektsgivande arbeid utførte De i veka 25. - 31. okt.?

1  Ingen, arbeide  
ikkje denne veka2  1 - 9  
timar4  20 - 29  
timarArbeide De ikkje denne  
veka, skal De ikkje fylle  
ut resten av skjemaet3  10 - 19  
timar5  30 timar  
eller fleire

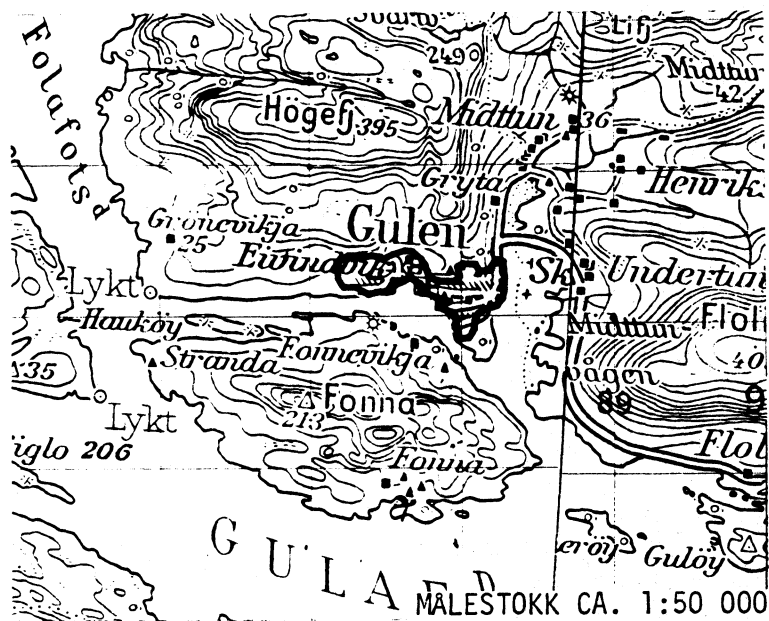
12. Kvar møtte De på arbeid i veka 25. - 31. okt.?

1  Eg møtte fast på same  
arbeidsstaden/adressa som eg har  
ført opp på spørsmål 62  Eg møtte fast på ein annan stad..... kommune  
(Skriv namnet på kommunen)3  Eg møtte på  
ulike stader  
denne vekaMøtte De på ulike  
stader denne veka,  
skal De ikkje fylle ut  
resten av skjemaet.
 13. Kor ofte reiste eller gjekk De frå heimstaden  
 Dykkar til arbeidsstaden i veka 25. - 31. okt.?  
 Sjå rettleinga.
1  1 gong3  4 gonger  
eller fleire2  2 - 3 gonger4  Var ikkje på  
heimstaden  
denne veka
 14. Kor lang tid brukte De til vanleg frå heimstaden  
 Dykkar til arbeidsstaden (ein veg) i veka  
 25. - 31. okt.?
1  0 - 14 min.2  15 - 29 min.3  30 - 44 min.4  45 min.  
eller meir
 15. Kva for transportmiddel brukte De til vanleg  
 frå heimstaden til arbeidsstaden (ein veg)  
 i veka 25. - 31. okt.? Set fleire kryss om nødvendig.
1  Bil2  Buss3  Tog, trikk,  
T-bane4  Båt5  Brukte sykkel.  
Gjekk i meir  
enn 10 min.6  Anna

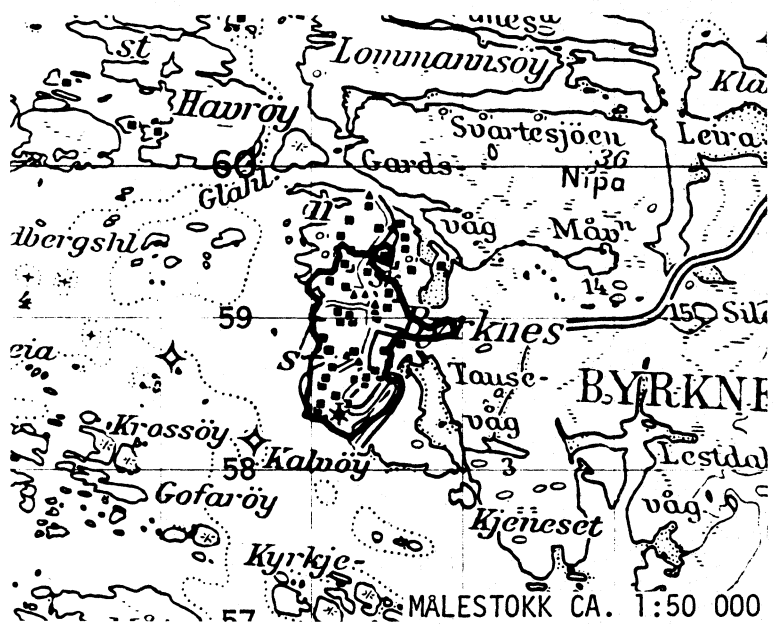




## AVGRENSING AV EIVINDVIK TETTSTAD



## AVGRENSING AV BYRKNES TETTSTAD



Med samtykke frå Norges geografiske oppmåling er NGOs kartmateriale brukt som kartgrunnlag.



## Bustadskjema

## Folke- og bustadteljing 1980

Undergitt  
teiepliktStatistisk  
Sentralbyrå  
Folke-  
teljingskontoret

Lovheimel

Stortingsvedtak av 16 november 1978, med heimel i lov nr 2 av 25 april 1907

For kvart husvære skal det nyttast berre  
ein svarkonvolutt. Alle personskjema og det utfylte  
bustadskjemaet skal sendast samla i svarkonvolutten.SET KRYSS SLIK: IKKJE SLIK: BRUK HELST  
BLYANT ELLER  
BLÅ/SVART  
KULEPENN.

H

1. Har andre som bur i husværet fått bustadskjema?

1  Nei 2  JaLes teksten under midten på  
skjemaet før De held fram.2. Kor mange rom på 6m<sup>2</sup>  
eller meir er det i husværet?

Ta ikkje med kjøkken, bad og gang

1  1 rom    5  5 rom

2  2 rom    6  6 rom

3  3 rom    7  7 rom

4  4 rom    8  8 rom eller  
fleire

3. Kor stort er husværet,  
målt i kvadratmeter?

1  Under 30m<sup>2</sup>    5  60-79m<sup>2</sup>

2  30-39m<sup>2</sup>    6  80-99m<sup>2</sup>

3  40-49m<sup>2</sup>    7  100-129m<sup>2</sup>

4  50-59m<sup>2</sup>    8  130m<sup>2</sup>  
eller meir

4. Kva slags eige-/leigeforhold er det til husværet?

Set berre eitt kryss.

1  Eg/vi eig det gjennom  
burettslag, aksjeselskap e.l.

2  Eg/vi eig det aleine  
eller saman med andre

3  Eg/vi leiger det ved  
vanleg leigecontrakt

4  Eg/vi leiger det gjennom  
arbeidet (tenestebustad)

5  Eg/vi leiger det ei viss  
avgrensa tid

6  Eg/vi leiger det på  
andre vilkår enn dei  
som er nemnde ovanfor

5. Kor stort kjøkken er det i husværet?

1  Kjøkkenet er 6m<sup>2</sup>  
eller større

2  Kjøkkenet er  
mindre  
enn 6m<sup>2</sup>

3  Det er  
ikkje kjøkken  
i husværet

6. Kva slags WC/do har dei som bur i husværet  
tilgjenge til?

1  Vassklosett  
i husværet

2  Vassklosett  
utanfor husværet

3  Annan do

7. Kva er viktigaste kjelda for oppvarming av husværet?

1  Sentralvarme  
(radiatorar e.l.)

2  Elektriske omnar,  
varmekablar e.l.

3  Omnar for flytande  
brensel (olje, parafin e.l.)

4  Omnar for fast  
brensel (ved, koks e.l.)

## Spørsmål 8 - 15 nedanfor skal De og svare på

Dersom det er motteke eitt bustadskjema i  
husværet, fyller De det ut og sender det tilbake  
i svarkonvolutten saman med alle person-  
skjema.Dersom fleire i husværet har motteke bustad-  
skjema og svarkonvolutt, så gjer følgjande:

1. Ta kontakt med den (dei) andre som har motteke bustadskjema.
2. Fyll ut eitt av bustadskjema.
3. Send dette skjemaet saman med dei utfylte personskjema tilbake i same svarkonvolutten.

8. Er det pipe i husværet?

1  Ja 2  Nei9. Er det montert brenselomn  
eller peis i husværet?1  Ja 2  Nei10. Er det bad eller dusj i  
husværet?1  Ja 2  Nei11. Er det telefon i  
husværet?1  Ja 2  Nei12. Rår nokon av dei som bur  
i husværet over personbil?1  Ja 2  Nei

H

13. Kva slags hus ligg husværet i? Sjå rettleiinga.

1  Våningshus knytt til gardsdrift  
(hovudbygning, kårbustad,  
forpaktarbustad e.l.)

2  Frittliggjande einebustad (einebustad  
med minst ein halv meters  
avstand til næraste hus)

3  Hus i kjede, rekkjehus, terassehus  
eller vertikalt delt tomannsbustad

4  Horisontalt delt tomannsbustad

5  Anna bustadbygg med  
mindre enn 3 etasjar

6  Blokk, leigegård eller  
anna bustadbygg med  
3 etasjar eller meir

7  Forretningsbygg, verkstadbygg e.l.

8  Hotell, pensjonat, aldersheim, barneheim,  
sjukehus, militærforlegning eller anna  
bygg for felleshushald

14. Når vart huset bygd?

1  1900 eller før    5  1946 - 1950

2  1901 - 1920    6  1951 - 1960

3  1921 - 1940    7  1961 - 1970

4  1941 - 1945    8  1971 - 1980

15. Kor mange husvære er det i huset? Rettleiinga fortel kva vi meiner med hus og husvære.

1 husvære     2 husvære     3 husvære     4 husvære     5 husvære

Dersom det er 6 husvære eller fleire,  
før opp talet her →