


KOMMUNEHEFTE



FOLKE- OG BUSTADTELJING 1980

0521 ØYER

STATISTISK SENTRALBYRÅ
KONGSVINGER



FOLKE- OG BUSTADTELJING
1. NOVEMBER 1980

0521 ØYER

STATISTISK SENTRALBYRÅ
KONGSVINGER 1981

ISBN 82-587-0062-6

FØREORD

Hovudformålet med Folke- og bustadteljing 1980 var å gi eit bilete av befolkningen og levekåra i det norske samfunnet ved å sjå opplysningar om alder, kjønn, yrke, arbeid, inntekt, utdanning, butilhøve o.l. i samanheng.

Eit anna viktig formål var å gi statistikk for mindre geografiske område, som kommunar og delar av kommunar. Dei statistiske kommunehefta gir dei første resultatata frå teljinga for å dekkje dette formålet. Fleire resultat for den enkelte kommunen vil liggje føre som eit sett upubliserte tabellar (ei "tabellpakke") kort tid etter at hefta er gitt ut. Tabellane vil bli leverte som utskrift på papir eller micro-fiche, etter ønskje frå brukaren.

Når kommunehefta for alle kommunar i eit fylke er publiserte, vil det bli laga eit samandrag for heile fylket med tabellar som svarar til dei som finst i kommunehefta. Når kommunehefta for heile landet er utkomne, vil det også bli laga eit samandrag for heile landet. Tilsvarande samandrag for fylka og heile landet vil bli laga av den "tabellpakka" som er nemnt ovanfor.

Resultata frå Folke- og bustadteljing 1980 vil elles bli gitt i tabellpublikasjonar som vil kaste lys over spesielle emne, bl.a. sysselsetjing, bustadtilhøve, familiar og hushald. Resultata vil også bli viste i kart og diagram. Bl.a. vil det bli laga busetjingskart som svarar til dei som vart laga i samband med Folke- og bustadteljing 1970.

Statistisk Sentralbyrå, Oslo/Kongsvinger, 15. desember 1981

Arne Øien

Johan-Kristian Tønder



INNHALD

| | Side |
|---|------|
| Tabellregister | 7 |
| Tekstdel | |
| 1. Opplegg og gjennomføring | 8 |
| 1.1. Omfang | 8 |
| 1.2. Grunnlag for statistikken | 8 |
| 1.3. Datainnsamling | 8 |
| 2. Feilkjelder | 9 |
| 3. Omgrep og kjennemerke | 9 |
| 3.1. Personkjennemerke | 9 |
| 3.2. Familie- og hushaldstype | 14 |
| 3.3. Bustadkjennemerke | 15 |
| 3.4. Inndelinga i grunnkrinsar | 17 |
| 4. Bruk av tabellane | 18 |
| 5. Merknader til tabellane | 18 |
| Tabelldel | 19 |
| Vedlegg | |
| 1. Grunnkrinsar i 1980 og teljingskrinsar i 1970. Endringar i kommuneinndelinga frå 1970 til 1980 | 37 |
| 2. Kart over grunnkrinsinndelinga | 39 |
| 3. Kart over tettstader | 41 |
| 4. Personskjema | 43 |
| 5. Bustadskjema | 45 |

Standardteikn i tabellar

- : Tal kan ikkje offentleggjerast
- Null

TABELLREGISTER

| | Side |
|--|------|
| 1. Folkemengda ved folketeljingane 1801 - 1980 | 19 |
| 2. Folkemengda etter kjønn, ekteskapeleg status og alder. 1/11 1980 | 19 |
| 3. Folkemengda etter trussamfunn/viktigaste kjelde til livsopphald, kjønn og alder. 1/11 1980 | 19 |
| 4. Personar 16-66 år etter yrkesaktivitet, arbeidstid, kjønn og høgste utdanning. 1/11-79 - 31/10-80 | 20 |
| 5. Personar 16 år og over, etter yrkesaktivitet, arbeidstid, kjønn og alder. 1/11-79 - 31/10-80 | 21 |
| 6. Yrkesaktive 16 år og over, etter alder og næring. 1/11-79 - 31/10-80 | 21 |
| 7. Yrkesaktive 16 år og over, etter kjønn, arbeidstid og næring/yrkesfelt. 1/11-79 - 31/10-80 | 22 |
| 8. Yrkesaktive 16 år og over i arbeid i veka 25/10 - 31/10 1980, etter kjønn, arbeidstid i veka og næring/yrkesfelt | 23 |
| 9. Yrkesaktive 16 år og over med fast oppmøteplass på arbeid i veka 25/10 - 31/10 1980, etter talet på arbeidsreiser, reisetid og yrkesfelt/oppmøteplass | 24 |
| 10. Yrkesaktive 16 år og over med fast arbeidsreise i veka 25/10 - 31/10 1980, etter reise- måte, oppmøteplass, talet på arbeidsreiser og reisetid | 25 |
| 11. Bustader etter hustype og talet på rom. Busette etter talet på rom i bustaden. 1/11 1980 | 26 |
| 12. Bustader etter byggjeår for huset og hustype/eige-/leigeform. Busette og rom, etter byggjeår for huset. 1/11 1980 | 26 |
| 13. Bustader etter viktigaste kjelde til oppvarming og byggjeår/installasjon av pipe. Busette etter bustadens viktigaste kjelde til oppvarming. 1/11 1980 | 27 |
| 14. Bustader etter sanitærutstyr og talet på rom. Busette etter bustadens sanitærutstyr. 1/11 1980 | 27 |
| 15. Bustader, rom og busette, etter hustype. 1/11 1980 | 28 |
| 16. Bustader etter eige-/leigeform og areal. Busette etter eige-/leigeforhold til bustaden. 1/11 1980 | 28 |
| 17. Bustader, busette og rom, etter busette pr. rom i bustaden. 1/11 1980 | 28 |
| 18. Bustader etter talet på rom og talet på busette. 1/11 1980 | 29 |
| 19. Familiar og personar, etter familietype, hushaldstypen og talet på familiar i hushaldet/ yrkesaktivitet i familien. 1/11 1980 | 29 |
| 20. Familiar og personar i privathushald, etter familietype og eige-/leigeforhold til bustaden/talet på rom i bustaden. 1/11 1980 | 30 |
| 21. Talet på privathushald med utvalde kjenneteikn for bustadstandard, og disponering av personbil. Busette i slike hushald, etter alder. 1/11 1980 | 30 |
| 22. Folkemengda etter alder, kjønn og type bustadstrøk/grunnkrins. 1/11 1980 | 31 |
| 23. Yrkesaktive 16 år og over, etter næring, kjønn og type bustadstrøk/grunnkrins. 1/11 1980 | 33 |
| 24. Talet på privathushald med utvalde kjenneteikn for bustadstandard, og disponering av personbil. Bustadstrøk/grunnkrins. 1/11 1980 | 35 |

1. OPPLÈGG OG GJENNOMFØRING

1.1. Omfang

Folke- og bustadteljing 1980 omfattar alle personar (også utanlandske statsborgarar) som etter "Forskrifter om føringen og ordningen av folkeregistrene" fastsett av Statistisk Sentralbyrå den 26. november 1979, var registrert busette i Noreg på teljingstidspunktet den 1. november 1980.

Bustadteljinga har med alle privatbustader (private husvære m.m.) der minst ein person var registrert busett den 1. november 1980.

Husvære der det ikkje budde nokon eller der det berre budde nokon mellombels (t.d. ugifte personar som budde utanom foreldreheimen på grunn av skolegang, studiar), er ikkje med i teljinga. Det er heller ikkje innhenta opplysningar om husvære for forpleide i aldersheimar, pleieheimar og andre fellesinstitusjonar.

Eininga hus er ikkje med i teljinga denne gongen. Det blir likevel gitt enkelte opplysningar om det huset som husværet ligg i. I avsnitt 3 er det gjort nærare greie for bustadomgrepet (staden der ein person skal reknast som busett) og husværeomgrepet.

1.2. Grunnlag for statistikken

Dei fleste opplysningane i folke- og bustadteljinga byggjer på oppgåver som oppgåvegivarane har gitt direkte på eigne skjema.

Personskjema vart sende til alle personar som hadde fylt 16 år eller fylte 16 år i 1980, (sjå vedlegg 4).

For personar under 16 år fekk Statistisk Sentralbyrå dei nødvendige opplysningane frå folke-registeret i den enkelte kommunen.

Opplysningane om det enkelte privathusværet er gitt på eige bustadskjema (sjå vedlegg 5).

Oppgåvene over utdanningsbakgrunnen til befolkningen er henta frå utdanningsopplysningane gitt i folketeljinga 1970 og "Arkivet for påbegynt og avsluttet utdanning" i Statistisk Sentralbyrå som inneheld alle utdanningar som ein person har avslutta i Noreg i perioden 1970 - 1980. I tillegg kjem oppgåver over utanlandsk utdanning gitt i folketeljinga 1980.

Oppgåver over alder, kjønn og andre demografiske kjenneteikn er henta frå Det sentrale personregister i Statistisk Sentralbyrå.

Nødvendige oppgåver over dei vernepliktige og sivile tenestepliktige er innhenta gjennom Forsvarets overkommando og Administrasjonen for sivile tenestepliktige.

Folke- og bustadteljing 1980 vart gjennomført med heimel i Statistikkloven av 25. april 1907 og Stortingsvedtak av 16. november 1978.

1.3. Datainnsamling

Ved folketeljinga i 1980 vart skjema sende i posten direkte til den enkelte personen. Før utsendinga tok til, vart namn og adresse ført på skjema. Det var Det sentrale personregister som danna grunnlaget for denne påføringa.

Kvar person fekk tilsendt sitt eige personskjema saman med ei rettleiing.

I tillegg fekk den eldste personen i familien eit bustadskjema. Med bustadskjemaet følgde også ein svarkonvolutt.

Utfylte personskjema frå alle som budde i husværet saman med eitt bustadskjema vart sende samla tilbake i svarkonvolutt. Dersom det budde fleire familiar i same husværet, nytta familiare same svarkonvolutt og berre eitt bustadskjema vart utfylt. Innsamlingsmetoden gav derfor grunnlag for å danne buhushald (sjå nedanfor) i folke- og bustadteljinga.

Den enkelte personen er i teljinga rekna å ha bustaden sin i det husværet der vedkomande var registrert busett i folkeregisteret 1. november 1980. Innsamlinga av opplysningane viste at enkelte personar budde i eit anna husvære enn der dei var registrert busette i folkeregisteret. Dette gjaldt bl.a. ugifte studentar og skoleelevar som budde på hybel og som sende personskjemaet sitt i same svarkonvolutt som hybelverten. Dette gjaldt også personar som hadde flytta kort tid før 1. november

1980 og som gav opp bustadopplysningar på den nye adressa, medan flyttinga først vart registrert i folkeregisteret etter 1. november 1980. I slike tilfelle vart personane likevel rekna som busette i den bustaden/adressa dei var registrerte på i folkeregisteret 1. november 1980. I avsnitt 3 er det gjort greie for kvar ein person skal reknast som busett. I same avsnittet er det også gjort greie for omgrepet "buhushald".

Dei personane som ikkje hadde svara på folketeljingskjemaa til rett tid, fekk tilsendt ei adressert purring.

Dei som ikkje svara på den adresserte purringa, vart oppsøkte av teljarar som kravde inn oppgåvene.

2. FEILKJELDER

Under gjennomføring og bearbeiding av ei statistisk teljing vil det alltid kunne oppstå ulike feil som kan gi utslag i teljingsresultata.

Dei fleste feila oppstår vanlegvis under oppgåveinnhentinga og kjem av urette svar eller mangelfullt utfylte skjema.

Feil som oppstår under bearbeidinga er først og fremst knytte til koding av opplysningar, i vårt tilfelle spesielt opplysningane om næring og yrke.

For å få eit grunnlag til å vurdere kor omfattande feila er, vart det gjennomført ei kvalitetskontrollundersøking i samband med teljinga.

Resultata frå denne undersøkinga blir publiserte i serien Statistiske analyser. Resultata er venta å ligge føre i 1982 og vil ta for seg sentrale kjenneteikn frå bustaddelen av teljinga, og kjenneteikn for sysselsetjing og arbeidsmarknad.

3. OMGREP OG KJENNERMERKE

3.1. Personkjennemerke

Når ikkje annet er nemnt, refererer personopplysningane seg til 1. november 1980.

Bustad

Den enkelte personen er i teljinga rekna å ha bustaden sin i den kommunen og i det husværet der vedkomande var registrert som busett i folkeregisteret den 1. november 1980. Hovudregelen er her at ein person skal registrerast som busett der vedkomande regelmessig tek døgnavila si.

Dei viktigaste registreringsreglane er elles:

| Bustadtilhøve | Skal registrerast som busett i |
|---|---|
| Gift person som pga. arbeid, studiar, avtening av verneplikt e.l. oppheld seg utanom fellehusværet til ektefellane | Fellehusværet til ektefellane |
| Ugift person som pga. studiar, skolegang eller avtening av verneplikt oppheld seg utanom husværet til foreldre/forsørgjar | Husværet til foreldre/forsørgjar |
| Ugift person med eige arbeid og som vanlegvis ikkje bur hos foreldre/forsørgjar | Husværet der personen vanlegvis bur |
| Person som pga. ferie, besøk hos kjende, forretningsreise e.l. er fråverande frå husværet der vedkomande vanlegvis bur | Husværet der personen vanlegvis bur |
| Person som er forpleid i barneheim, aldersheim, pleieheim eller er sett bort i privat pleie | Barneheimen, aldersheimen, pleieheimen eller husværet der personen er i pleie |
| Person som er innlagd på sjukehus eller plassert på arbeidsskole, arbeidsanstalt eller i fengsel | Husværet der personen var busett før innlegginga eller plasseringa |

Personar som ikkje kan heimførast til ein bestemt bustad, er rekna til gruppa "Utan fast bustad". Personar utan fast bustad er som regel registrerte som busette i den kommunen der dei sist hadde fast bustad.

I det følgjande er omgrepet "Busett" brukt i same tyding som omgrepet "Registrert busett".

Det er ikkje innhenta opplysningar om mellombels bustad. Det kan derfor ikkje bli gitt oppgaver over den tilstadeverande befolkninga.

Opplysningane frå Folke- og bustadteljing 1980 er ikkje nytta til å justere opplysningane i folkeregistra.

Alder

I fordelinga etter alder er den enkelte personen gruppert etter alder pr. 31. desember 1980 (Alder = 1980 - fødselsår).

Ekteskapeleg status

Det er brukt fire hovudgrupperingar etter ekteskapeleg status, nemleg ugifte, gifte, skilde og enkjer/enkjemenn.

Sambuande

Med sambuande meiner ein personar som lever saman (i ekteskapsliknande forhold) utan å ha inngått formelt ekteskap.

I gruppa sambuande er rekna berre dei personane som er registrert busette på same adressa i folkeregisteret 1. november 1980.

Trussamfunn

Det er brukt tre grupperingar etter trussamfunn, nemleg "Den norske kyrkja", "Trussamfunn utanfor den norske kyrkja" og "Ikkje tilslutta trussamfunn".

Personar under 16 år er som regel grupperte saman med foreldra sine. I dei tilfella foreldra ikkje høyrer til same gruppe, er barna førte til gruppa for uoppgitt.

Utdanning

Oppgåvene over utdanning omfattar enkeltutdanningar på heil- eller deltid som normalt varer minst 5 månader.

For personar med fleire enkeltutdanningar, er den utdanninga som samla varer lengst (normal tid for enkeltutdanninga tillagt den tida som krevst til føreutdanning) rekna som den høgaste utdanninga. Av utdanningar som samla varer like lenge, er den som er rekna som den viktigaste yrkesmessig, oppfatta som den høgaste utdanninga til personen. Utdanningsgrupperinga er gjort etter 1973-utgåva av Standard for utdanningsgruppering i offentleg norsk statistikk (Statistisk Sentralbyrås Håndbøker nr. 28).

Standarden er bygd opp som eit pyramidisk klassifikasjonssystem.

Enkeltutdanningane er først ordna i grove grupper som i standarden blir kalla utdanningsnivå. Innanfor kvart nivå er det først gjort ei sortering etter fagfelt, dernest ei finare sortering i faggrupper.

Inndelinga i nivå eller hovudgrupper er gjort på denne måten:

0. Inga utdanning og utdanning på førskolenivå (utdanning for 6-åringar og mindre barn)
1. Utdanning på barneskolenivå (1-6 år, førskoleutdanning ikkje medrekna)
2. Utdanning på ungdomsskolenivå (7-9 år)
3. Utdanning på gymnasnivå I (10 år)
4. Utdanning på gymnasnivå II (11-12 år)
5. Utdanning på universitets- og høgskolenivå I (13-14 år)
6. Utdanning på universitets- og høgskolenivå II (15-16 år)
7. Utdanning på universitets- og høgskolenivå III (17-18 år)
8. Utdanning på forskarnivå (over 18 år)
9. Uoppgitt utdanning.

I tabellane over høgaste utdanninga til personen frå folketeljinga er gruppene 0 og 9 slått saman til ei gruppe.

Fagfelta er i standarden spesifiserte slik:

1. Allment fagfelt
2. Humaniora og estetikk
3. Undervisning
4. Administrasjon, økonomi, samfunnsvitskap og jus
5. Industri, handverk, naturvitskap og teknikk
6. Samferdsel
7. Helsevesen
8. Jordbruk, skogbruk og fiske
9. Tenesteyting og forsvar.

I tabellane frå folketeljinga er berre dei viktigaste fagfelta under dei ulike nivå- eller hovudgruppene spesifiserte. Dei andre fagfelta er slått saman til ei gruppe.

I folketeljinga 1970 vart det gjort ei tre-delning av gymnasnivået i standarden etter kor lenge utdanninga vara, 10 år, 11 år og 12 år.

I folketeljinga 1980 følgjer inndelinga grupperinga i standarden, nemleg ei gruppering på 10 år og 11-12 år.

Fagutdanningar avslutta før 1972/73 og som ikkje byggjer på examen artium blir i teljinga 1980 koda med 8 års allmennutdanning som grunnlag. Fagutdanningar avlagde etter 1972/73 blir koda med 9 år som grunnlag.

Viktigaste kjelde til livsopphald

Personar 16 år og over er grupperte etter den kjelda til livsopphold som var viktigast dei siste 12 månadene før teljingstidspunktet, dvs. frå 1. november 1979 fram til 1. november 1980. For personar under 16 år som er busette i privathushald er inntekta frå andre personar alltid rekna som viktigaste kjelde til livsopphald.

For personar under 16 år som er busette i felleleshushald er pensjon, trygd rekna som viktigaste kjelde til livsopphald.

Med "inntekt av eige arbeid" er meint inntekt av eigen yrkesaktivitet.

"Pensjon, trygd" omfattar sjuketrygd, arbeidsløysetrygd, forsørgjartrygd, uføretrygd, alders-trygd, yrkesskadetrygd, krigspensjon, bedriftspensjon o.l.

Som "stipend, lån, formue, føderåd, leigeinntekt eller anna formuesinntekt" blir også rekna utbetalingar i samband med livsforsikring eller individuell pensjonsforsikring. Underhald frå andre enn privatpersonar (t.d. stønader frå det offentlege, institusjonar eller bedrifter), så nær som pensjon og trygd blir også rekna med her.

Personar som har inntekta til andre personar som viktigaste kjelde til livsopphald er grupperte under "inntekt av eige arbeid eller andre personars arbeid/inntekt". Dette gjeld uansett om inntekta kjem frå arbeid, pensjon, trygd eller stipend, lån m.m.

Yrkesaktivitet

I Folke- og bustadteljing 1980 er det innhenta oppgåver om yrkesaktiviteten både for dei siste 12 månadene før teljingstidspunktet og den siste veka før teljingstidspunktet.

Som yrkesaktivitet er rekna alt arbeid som blir utført mot betaling i form av lønn, inntekt av eiga bedrift, provisjon, honorar o.l. Arbeid som familiemedlem utan fast lønn i familiebedrift (t.d. gardsbruk, butikk) og verneplikts-/sivilteneste er også rekna som yrkesaktivitet.

Som yrkesaktive dei siste 12 månadene er rekna personar 16 år og over som utførte yrkesaktivitet som vara minst 100 timar i denne perioden.

Som yrkesaktive den siste veka før teljingstidspunktet er rekna personar 16 år og over som utførte yrkesaktivitet som vara minst 1 time i denne veka. Personar som var midlertidig borte frå arbeidet heile veka på grunn av sjukdom, permisjon, ferie e.l. er ikkje rekna med blant dei yrkesaktive.

Arbeidstid

Det er innhenta oppgåver over arbeidstida både for dei siste 12 månadene før teljingstidspunktet og den siste veka før teljingstidspunktet.

Arbeidstida omfattar all den tida som er gått med til yrkesaktivitet. Arbeidstid som har gått med til førebuing i tillegg til ordinær arbeidstid, er også rekna med (t.d. førebuingar i tillegg til ordinær undervisningstid for lærarar). Tid som er brukt til skolearbeid, studiar og husarbeid for eigen familie, er ikkje rekna med.

Fråvær på grunn av sjukdom, permisjon, ferie e.l. er heller ikkje rekna med i arbeidstida.

Generelt om grupperinga etter næring, yrke og yrkesstatus

Personar 16 år og over med yrkesaktivitet er grupperte på næring etter kva slags verksemd det er i den bedrifta der den enkelte arbeidde heile tida eller lengst tid dei siste 12 månadene før teljingstidspunktet. Desse personane er vidare grupperte på det yrket og den yrkesstatusen som dei hadde heile tida eller lengst tid i denne bedrifta i 12-månadersperioden.

Personar 16 år og over med yrkesaktivitet siste veka før teljingstidspunktet er grupperte etter den næringa og det yrket vedkomande oppgav å ha hatt i den bedrifta der den enkelte arbeidde heile tida eller lengst tid dei siste 12 månadene før teljingstidspunktet. Det er såleis ikkje innhenta særskilde oppgåver om næring og yrke for dei yrkesaktive den siste veka før teljingstidspunktet.

Næring

Næringsgrupperinga er gjort etter 1978-utgåva av Standard for næringsgruppering i offentleg norsk statistikk (Statistisk Sentralbyrå's Håndbøker nr. 9).

Denne standarden er i samsvar med International Standard Industrial Classification of All Economic Activities (ISIC).

I standarden er grupperingssystemet utforma som eit femsifra pyramidisk system der kvart siffer gir eit grupperingsnivå. Dei fem nivåa har fått følgjande nemningar:

| | |
|--------------------|--------------|
| Næring | 1-sifra kode |
| Næringsområde | 2-sifra kode |
| Næringshovudgruppe | 3-sifra kode |
| Næringsgruppe | 4-sifra kode |
| Næringsundergruppe | 5-sifra kode |

Næringane på 1-sifra nivå har følgjande 9 inndelingar:

1. Jordbruk, skogbruk, fiske og fangst
2. Bergverksdrift
3. Industri
4. Kraft- og vassforsyning
5. Bygginge- og anleggsverksemd
6. Varehandel, hotell- og restaurantverksemd
7. Transport, lagring, post og telekommunikasjonar
8. Bank- og finansieringsverksemd, forsikringsverksemd, eigeomsdrift og forretningsmessig tenesteyting
9. Offentleg, sosial og privat tenesteyting.

Ei oversikt over den vidare inndelinga i næringsområde m.m. finst i Standard for næringsgruppering.

Næringsgrupperinga i 1980-teljinga er ikkje direkte samanliknbar med næringsgrupperinga i 1970-teljinga. Årsaka til dette er overgangen til ny standard for næringsgruppering i 1972. I folketeljinga 1970 vart næringsgrupperinga gjort etter 1960-utgåva av Standard for næringsgruppering.

Tabellar med samanliknbare tal mellom teljinga i 1970 og 1980 vil bli publiserte ei tid etter kommunehefta i dei såkalla "tabellpakkene". Næringsoppgåver med resultat frå 1970-teljinga grupperte etter 1978-utgåva av Standard for næringsgruppering, vil da bli gitt. I folketeljinga 1980 blir det gitt næringsoppgåver ned på næringsgruppe (3-sifra kode).

Yrke

Yrkesgrupperinga er gjort etter Standard for yrkesgruppering i offentlig norsk statistikk (uttatt av Arbeidsdirektoratet i 1965). Standarden følgjer i prinsippet 1958-utgåva av International Standard Classification of Occupations (ISCO).

Standarden er bygd opp slik at yrke som er i nær slekt er førte saman til såkalla yrkesgrupper, som igjen dannar yrkesområde. Desse yrkesområda er førte saman til yrkesfelt.

Kvart yrke i klassifiseringa har femsifra kodenummer:

første siffer angir yrkesfelt
 første og andre siffer angir yrkesområde
 første - tredje siffer angir yrkesgruppe
 første - femte siffer angir yrke.

Til folketeljinga 1980 har Statistisk Sentralbyrå ført nye yrke inn i denne standarden. Den inndelinga i yrkesgrupper som er brukt i 1965-utgåva, er stort sett brukt også her. Vidare er ein del yrkesgrupper slått saman og nokre er splitta i fleire grupper. Ei ny tre-siffergruppe er tatt med for olje- og gassarbeid. Dessutan er leiande tenestemenn i kommunal- og fylkeskommunal administrasjon og forvaltning skilt ut som ny gruppe.

Gruppene "Lærarar" og "Faglærarar i praktiske yrke" er slått saman til ei gruppe.

Opgåver over yrke er i teljinga gitt ned på yrkesgruppe (3-sifra kode).

Yrkesstatus

I teljinga er det brukt følgjande tre grupperingar etter yrkesstatus:

1. Fast eller midlertidig tilsett
2. Sjølvstendig
3. Familien medlem utan fast løn i familiebedrift.

Personar (også medeigarar) som arbeidde i firma organiserte som aksjeselskap, andelslag eller anna selskapsform med avgrensa ansvar, er alltid rekna som tilsette.

Ein person er rekna som sjølvstendig dersom vedkomande dreiv verksemd åleine for eiga rekning eller saman med andre med uavgrensa ansvar (t.d. i ansvarleg selskap).

Gruppa "Familie medlem utan fast lønn i familiebedrift" omfattar personar som arbeidde i familieverksemd utan fast avtala lønn og som verken var eigarar eller medeigarar i verksemda. Ein familie medlem utan fast lønn kan likevel ha vederlag for arbeidet i form av kost og losji, del av overskott e.l.

I dei tilfelle der ektefellar arbeidde i felles verksemd (t.d. gardsbruk) som ikkje var organisert som aksjeselskap e.l., er den eine ektefellen rekna som sjølvstendig og den andre som familie medlem utan fast lønn i familiebedrift, med mindre begge ektefellane var registrerte som eigarar av verksemda.

Generelt om oppmøte plass, reisehyppigheit, reisetid og transportmåte

Kjennemerka gjeld personar 16 år og over med yrkesaktivitet i siste veka før teljingstidspunktet.

Reisehyppigheit, reisetid og transportmåte gjeld yrkesaktive personar med fast oppmøte plass (sjå oppmøte plass).

Reisetid og transportmåte gjeld yrkesaktive personar med fast arbeidsreise (sjå reisehyppigheit).

Oppmøte plass

Med oppmøte plass forstår ein den staden der vedkomande møtte fram når arbeidsdagen tok til.

Personar 16 år og over med yrkesaktivitet siste veka før teljingstidspunktet er grupperte etter kommunen den faste oppmøte plassen låg i (rute 1 og 2 i personskjemaet).

Personar som i denne veka møtte på ulike arbeidsstader, var til sjøs e.l., er ikkje rekna å ha fast oppmøte plass (rute 3 i personskjemaet).

Reisehyppigheit

Med reisehyppigheit forstås ein så mange gonger som vedkomande reiste frå heimstaden til arbeidsstaden den siste veka før teljingstidspunktet.

Heimstaden er alltid rekna som den bustadadressa vedkomande er registrert busett på i folke- registeret. For personar som budde mellombels på t.d. hybel eller brakke i denne veka, er reisa mellom hybel, brakke og arbeidsstad ikkje medrekna.

For personar som var registrert busette på arbeidsstaden er det rekna kor mange dagar vedkom- ande var på arbeid siste veka før teljingstidspunktet.

Med "fast arbeidsreise" meiner ein personar med fast oppmøteplass og som reiste minst ein gong frå heimstaden til arbeidsstaden i veka før teljingstidspunktet.

Reisetid

Reisetid er reisetida frå heimstaden (registrert bustadadresse) til arbeidsstaden. Reisetida er rekna ein veg. I reisetida er gangtid og ventetid under reisa teke med. Det same gjeld faste gjeremål som t.d. å ta med barn til barnehage, dagamma e.l. Tilfeldige gjeremål og seinkingar er ikkje rekna med.

For pendlarar som budde mellombels på t.d. hybel, brakke e.l., er reisetida rekna frå heim- staden og fram til arbeidsstaden.

Transportmåte

Med transportmåte forstås ein dei transportmidla vedkomande til vanleg nytta ein veg frå heim- staden til arbeidsstaden siste veka før teljingstidspunktet.

For personar som ikkje reiste på same måten kvar dag, er det rekna med den reisemåten vedkom- ande nytta flest dagar.

3.2. Familie- og hushaldstype

Grupperingane på familie og hushaldstype refererer seg til teljingstidspunktet den 1. november 1980.

Familie

Til ein og same familie er rekna:

1. Ektepar og eventuelle ugifte barn registrert busette i same privatbustad, aldersheim, pleieheim e.l.
2. Far/mor med ugifte barn registrert busette i same privatbustad, aldersheim, pleieheim, pensjonat, hotell e.l.
3. Kvar enkelt person som ikkje høyrer inn under noka av de to gruppene som er spesifiserte ovanfor (bl.a. personar utan fast bustad). Desse personane dannar såleis kvar for seg eigen familie (familie med ein person).

I familiar med ektepar er også teke med eventuelle ugifte barn av berre den eine ektefellen og ugifte adoptivbarn og stebarn, men ikkje fosterbarn.

Av reglane som er nemnde ovanfor går det fram at personar (t.d. ektefellar) som ikkje var re- gistrert busette i same privatbustad, aldersheim, pleieheim e.l., aldri er grupperte under same fa- milie. Vidare går det fram at gifte, separerte, skilde, enkjer og enkjemenn ikkje i noko tilfelle er rekna til same familie som foreldra. Når t.d. eit ektepar bur saman med ei skild dotter, dannar ektefellane eigen familie og dottera eigen familie. Elles kan nemnast at ugifte sysken som har felles husvære, der ingen av foreldra er busette, kvar for seg er rekna som særskild familie.

Hushaldstype

Det er skilt mellom to hovudtypar av hushald, nemleg privathushald og fellehushald.

Gruppa "Privathushald" omfattar personar som var registrerte som busette i privat husvære. Denne hushaldstypen er vidare splitta opp etter talet på familiar i hushaldet. Som hushaldseining er

her rekna buhushald. Denne omfattar alle busette i same husvære. Av dette følgjer at talet på privat-hushald er det same som talet på husvære i teljinga.

Til felleleshushald er rekna forpleide som var registrert busette i aldersheimar, barneheimar, pleieheimar e.l.

Personale ved felleleshushald er alltid grupperte under privathushald. Det same gjeld militært personell som budde i militærforlegning.

3.3. Bustadkjennemerke

Bustadkjennemerka refererer seg til den bustaden der den einskilde var registrert busett 1. november 1980.

Bustad (husvære m.m.)

Med husvære meiner ein t.d. rekkjehus, husvære i tomannsbustad, husvære i leiegård, blokk-husvære, hybelhusvære og hybel med eigen inngang. Einebustad blir også rekna som husvære.

I hybelbygg er derimot kvar enkelt hybel alltid rekna som husvære. Dette gjeld også når fleire hyblar har felles gang, hall, bad og/eller kjøkken.

Vidare er hyblar for sjukepleiarar, legebustader og rom som er disponerte av privathushald i sjukehus, militærforlegningar eller felleleshushald, alltid rekna som egne husvære.

Til eit husvære er som hovudregel rekna rom som er bygde (eller ombygde) til bruk for ein eller fleire personar som har felles kost og losji, og der det er tilgjenge til romma (rommet) utan at ein må gå gjennom eit anna husvære.

Ein bustad vil derfor som regel falle saman med omgrepet husvære.

I enkelte tilfelle vil ein bustad omfatte mer enn eitt husvære. Dersom t.d. ugifte barn bur i eige husvære (hybel med eigen inngang e.l.), men på same adressa som foreldra, er som hovudregel barna rekna å høyre til same husvære som foreldra. I dette tilfellet omfattar bustaden det husværet som foreldra bur i og det husværet som barna bur i. Berre dersom barna er registrerte som eigen familie i folkeregisteret, er husværa rekna som særskilde bustader.

Hyblar utan eigen inngang som ikkje ligg i hybelbygg, institusjon e.l., og der det bur personar som er registrerte i folkeregisteret på vedkomande adresse, er alltid rekna til same bustad som hovudhusværet.

Med privatbustad er meint husvære der det ikkje bur forpleide i aldersheimar, barneheimar og andre felleleshushald. Husvære for tilsette (t.d. sjukepleiarar) ved institusjonar er såleis rekna som privatbustader. Det same gjeld husvære for befal m.m. i militærforlegningar.

Det er ikkje innhenta oppgåver for husvære som ikkje er privatbustader.

I tabellane er "privatbustadene" for å gjera det enkelt kalla "husvære".

Rom

Oppgåvene over talet på rom refererer seg til husvære som er med i teljinga, og omfattar bustadrom på 6 m² eller meir, og som kan nyttast året rundt. Kjøkken, bad, entré, hall, alkove, hems, trimrom, vaskerom og rom som berre blir nytta til næringsverksemd (f.eks. kontor) er ikkje med.

I 1980-teljinga er det ikkje innhenta spesifiserte oppgåver over talet på rom i husvære med "meir enn 8 rom", slik som det vart gjort i teljinga i 1970.

I oppgåvene for "rom i alt" er tala på rom i husvære med meir enn 8 rom derfor rekna med. For kvar enkelt kommune er det laga gjennomsnittstal frå 1970-teljinga (dvs. gjennomsnittleg tal på rom i husvære med meir enn 8 rom). Dette gjennomsnittstalet er brukt for å fastleggje talet på rom for husvære med meir enn 8 rom i 1980-teljinga.

Areal

Med areal for husværet er meint nettoareal. I tillegg til bustadrom på 6 m² eller meir er også teke med kjøkken, bad, entré, hall o.l.

Rom som er felles for to eller fleire husvære, t.d. felles gang, hall, bad e.l., er ikkje rekna med i arealet.

Eige-/leigeform

Som eigarar er også rekna personar som eig aksje eller andel som gir burett.

Med "vanleg leigecontrakt" er meint at vedkomande leiger eit husvære av ein eigar etter dei reglar og avtalar som følgjer av husleigelova. Vanleg leigeforhold utan skriftleg kontrakt er også rekna med her.

Kjøkken

Med kjøkken er i teljinga meint ein del av husværet som er avgrensa frå andre delar av det, og der det er installert utstyr til matlaging for dei som bur der. Kjøkkenet kan vera eit eige rom, men treng ikkje vera det.

Dersom fleire husvære har felles kjøkken, t.d. hyblar i eit hybelbygg, er alle husværa rekna å vera utan kjøkken.

I storleiken på kjøkkenet er også medrekna golv plass til benker, skap o.l.

Viktigaste kjelda til oppvarming

Dersom to eller fleire kjelder er like viktige for oppvarming av husværet, er baa (alle) desse rekna med.

Hushaldet disponerer bil

Med å disponere bil meiner ein i teljinga å eige/leige bil eller å ha høve til å bruke privat t.d. firmabil.

Stasjonsvogn og varevogn er rekna som personbil berre dersom ho blir brukt også til privatkjøring.

Hustype

Som hus er som hovudregel rekna bygningar som frå kjellar til loft er skilde frå andre bygningar.

Kvar enkelt blokk er derimot rekna som eitt hus, sjølv om det frå kjellar til loft er skiljevegg(ar) utan gjennomgang i blokka.

I rekkjehus er heile rekkja av husvære rekna som eitt hus.

Som frittliggjande einbustad er rekna einbustad med minst ein halv meters avstand til nærmaste hus.

Som hustype "einbustad" er også rekna frittliggjande einbustader som inneheld eit hybelhusvære, og/eller der eitt eller fleire rom er brukte som hybel.

Rekkjehus er hus med husvære som har minst ein vegg eller ein del av ein vegg felles med eit anna husvære. Hus i kjede er hus som er bundne saman med eit anna hus ved garasje, carport, svalgang o.l. Terrassehus er hus med husvære som er bygde saman i ei bakkeskråning, og der fleire av husværa har heile eller delar av taket til husværet under som terrasse.

Horisontalt delt tomannsbustad er hus med to vanlege husvære (som kan ha ulik storleik) og der det eine husværet ligg i ein etasje over det andre.

Anna bustadbygg med mindre enn 3 etasjar omfattar også einbustader med mindre enn ein halv meters avstand mellom husa.

Grappa "forretningsbygg m.m." omfattar hus der halvparten eller mindre av golvarealet er nytta til privatbustad.

Som bygg for felleleshushald er rekna hus der det er organisert felleleshushald for dei busette og/eller mellombels tilstadeverande.

Opgåver over tal på husvære, rom og busette i bygg for felleleshushald omfattar berre privathusvære, rom og busette i desse bustadene.

Byggjeår

Med byggjeår meiner ein det året da minst halvparten av husværa i huset var ferdige til innflytting. Hus som er ombygde, er grupperte etter opphavleg byggjeår.

Gjennomsnittstal

Busette pr. husvære er lik talet på busette i privathusvære dividert med talet på privathusvære.

Rom pr. husvære er lik talet på rom (kjøkken ikkje medrekna) i privathusvære dividert med talet på desse husværa.

Busette pr. rom er lik talet på busette i privathusvære dividert med talet på rom (kjøkken er ikkje medrekna) i privathusvære.

3.4. Inndelinga i grunnkrinsar

Grunnkrinsinndelinga til bruk i folketeljninga er gjort av Byrået i samarbeid med kommunane og brukarar av statistikk på regionalt nivå.

Følgjande kriterium er lagde til grunn for utarbeidinga av grunnkrinsane:

1. Utgangspunktet for grunnkrinsinndelinga er som regel inndelinga i folketeljingskrinsar i 1970. Dersom inndelinga frå 1970 er endra, er det lagt vekt på at grupper av grunnkrinsar kan samanliknast med ein eller fleire tidlegare folketeljingskrinsar.
2. Grunnkrinsane er utforma slik at dei kan vera stabile over ein rimeleg tidsperiode.
3. Grunnkrinsane skal bestå av eit samanhengande geografisk område.
4. Grunnkrinsane bør vera mest mogleg einsarta når det gjeld natur- og næringsgrunnlag, kommunikasjonsforhold og bygningsmessig struktur.
5. Folketal og areal bør ikkje variere for sterkt. Folketalet kan variere frå under 100 i sterkt spredtbygde strøk til over 1 000 i dei tettast utbygde byområda.

Fordi grunnkrinsinndelinga skal vera mest mogleg stabil, er ho ikkje knytt saman med ei avgrensing av tettbygde strøk, da desse grensene stadig må endrast.

Tettstadavgrensinga er ført vidare uavhengig av grunnkrinsinndelinga. Retningslinene for tettstadavgrensinga følgjer i store trekk den som vart praktisert i 1960 og 1970. Hovudkriteriet ved avgrensinga av tettstad er at avstanden mellom husa i ei husklynge ikkje skal vera over 50 meter, men det er tillate skjønsmessige avvik for område der det ikkje kan eller skal byggjast bustader, som t.d. lagerplassar, idrettsanlegg, parkar o.l. Området må ha minst 200 busette på teljingstidspunktet.

Det er ikkje stilt noko krav om at grensene for grunnkrinsane skal falle saman med grensene for kyrkjesokn, skole- eller valkrinsar.

Opgåver over grunnkrinsar blir også grupperte til delområde (bydelar/bygdslag). Desse delområda omfattar vanlegvis 1 000 - 3 000 personar i spreidtbygde strøk og 3 000 - 5 000 personar i tettbygde strøk. Eit delområde kan t.d. vera eit område som soknar til eit lokalt sentrum i ein kommune.

Ei oversikt som viser forholdet mellom grunnkrinsar i 1980 og teljingskrinsar i 1970, er vist i vedlegg 1.

Kart som viser omfanget av grunnkrinsane og tettstadavgrensingane som det blir gitt resultat for i dette heftet, er vist i vedlegga 2 og 3.

For ei nærmare orientering om grunnkrinsane m.m. viser vi til hefta "Grunnkretser og tettsteder. Dokumentasjon 1980".

4. BRUK AV TABELLANE

Dette heftet inneheld tabellar for den enkelte kommunen. Tabellane i kommunehefta er inndelte i seks hovudgrupper.

Tabellane 1 - 3 gir resultat for enkelte demografiske kjenneteikn.

Tabellane 4 - 10 gir hovudresultat for utdanning, yrke, næring, arbeidstid m.m. Tabellane 4 - 7 refererer seg til dei siste 12 månadene før teljingstidspunktet. Tabellane 8 - 10 gir oppgåver for kjennemerke som knyttar seg til den siste veka før teljingstidspunktet.

Tabellane 11 - 18 gir resultat for bustaddelen av teljinga.

Tabellane 19 - 21 gir resultat for familiar og privathushald.

Tabellane 22 - 24 gir hovedresultat for befolkning, yrkesaktivitet og bustader på grunnkrins.

5. MERKNADER TIL TABELLANE

Tabell 1:

I tabell 1 har ein generelt teke sikte på å gi tal tilbake til 1801 etter kommuneinndelinga i 1980.

TABELL 1. FOLKEMENGDEN VED FOLKETELJINGENE 1801 - 1980

| ÅR | FOLKE- MENGD | ÅR | FOLKE- MENGD | ÅR | FOLKE- MENGD | ÅR | FOLKE- MENGD | ÅR | FOLKE- MENGD | ÅR | FOLKE- MENGD |
|---------|-----------------|---------|-----------------|---------|-----------------|---------|-----------------|---------|-----------------|---------|-----------------|
| 1801 .. | 2578 | 1835 .. | 3592 | 1865 .. | 4174 | 1900 .. | 3184 | 1930 .. | 3352 | 1960 .. | 3907 |
| 1815 .. | 2580 | 1845 .. | 3682 | 1875 .. | 3663 | 1910 .. | 3091 | 1946 .. | 3671 | 1970 .. | 3877 |
| 1825 .. | 3213 | 1855 .. | 4084 | 1890 .. | 3111 | 1920 .. | 3240 | 1950 .. | 3787 | 1980 .. | 4466 |

TABELL 2. FOLKEMENGDEN ETTER KJØNN, EKTESKAPLEG STATUS OG ALDER. 1/11 1980

| ALDER | MENN | | | | | | KVINNER | | | | |
|------------------------|-------|-------|--------|-------|----------------|------------------------|---------|--------|-------|--------|------------------------|
| | I ALT | | | | ENKJE- MENN | SEPARERTE OG SKILDE | I ALT | | | ENKJER | SEPARERTE OG SKILDE |
| | | I ALT | UGIFTE | GIFTE | | | | UGIFTE | GIFTE | | |
| I ALT | 4466 | 2276 | 1073 | 1089 | 71 | 43 | 2190 | 861 | 1087 | 192 | 50 |
| 0- 6 ÅR .. | 385 | 203 | 203 | - | - | - | 182 | 182 | - | - | - |
| 7-15 " .. | 680 | 354 | 354 | - | - | - | 326 | 326 | - | - | - |
| 16-19 " .. | 280 | 146 | 146 | - | - | - | 134 | 133 | 1 | - | - |
| 20-24 " .. | 319 | 184 | 161 | 23 | - | - | 135 | 79 | 56 | - | - |
| 25-29 " .. | 262 | 133 | 55 | 72 | - | 6 | 129 | 21 | 99 | - | 9 |
| 30-39 " .. | 591 | 300 | 49 | 237 | 1 | 13 | 291 | 15 | 264 | - | 12 |
| 40-49 " .. | 481 | 253 | 23 | 220 | 1 | 9 | 223 | 7 | 201 | 4 | 16 |
| 50-59 " .. | 504 | 253 | 32 | 211 | 2 | 8 | 251 | 19 | 206 | 20 | 6 |
| 60-66 " .. | 314 | 151 | 18 | 124 | 6 | 3 | 163 | 21 | 111 | 29 | 2 |
| 67-69 " .. | 143 | 61 | 6 | 48 | 5 | 2 | 82 | 8 | 51 | 20 | 3 |
| 70-79 " .. | 348 | 168 | 17 | 124 | 26 | 1 | 180 | 34 | 80 | 64 | 2 |
| 80 ÅR OG OVER | 159 | 70 | 9 | 30 | 30 | 1 | 89 | 16 | 18 | 55 | - |

TABELL 3. FOLKEMENGDEN ETTER TRUSSAMFUNN/VIKTIGASTE KJELDE TIL LIVSOPPHALD, KJØNN OG ALDER. 1/11 1980

| KJØNN OG ALDER | TRUSSAMFUNN | | | | | VIKTIGASTE KJELDE TIL LIVSOPPHALD | | | | |
|----------------------|-------------|-------------------------|---|--|-----------------------------------|--|-------------------|------------------------------------|---|----------------------------------|
| | I ALT | DEN NORSKE KYRKJA | TRUS- SAMFUNN UTANFOR DEN NORSKE KYRKJA | IKKJE TILSLUTTA NOKK TRUSSAM- FUNN | UOPP- GITT TRUS- SAMFUNN | INNTÆKT AV EIGE ELLER ANDRE PERSONARS ARBEID | PENSJON/ TRYGD | STIPEND, LÅN, FORMUE E.L. | VERNE- PLIKTS-/ SIVIL- TENESTE | UOPPGITT TIL LIVS- OPPHALD |
| | | | | | | | | | | |
| I ALT | 4466 | 4208 | 81 | 51 | 126 | 3319 | 802 | 67 | 38 | 240 |
| MENN | 2276 | 2142 | 38 | 29 | 67 | 1773 | 340 | 40 | 38 | 85 |
| 0- 6 ÅR .. | 203 | 188 | 4 | 2 | 9 | 203 | - | - | - | - |
| 7-15 " .. | 354 | 327 | 6 | - | 21 | 354 | - | - | - | - |
| 16-19 " .. | 146 | 140 | 4 | 1 | 1 | 124 | - | 5 | 2 | 15 |
| 20-24 " .. | 184 | 170 | 5 | 6 | 3 | 129 | 2 | 18 | 33 | 2 |
| 25-29 " .. | 133 | 123 | 1 | 6 | 3 | 121 | 3 | 5 | 2 | 2 |
| 30-39 " .. | 300 | 284 | 5 | 5 | 6 | 285 | 6 | 1 | - | 8 |
| 40-49 " .. | 253 | 238 | 4 | 3 | 8 | 222 | 18 | 1 | - | 12 |
| 50-59 " .. | 253 | 240 | 3 | 2 | 8 | 210 | 18 | - | - | 25 |
| 60-66 " .. | 151 | 144 | 2 | 3 | 2 | 105 | 29 | 4 | 1 | 12 |
| 67-69 " .. | 61 | 58 | - | 1 | 2 | 13 | 44 | 2 | - | 2 |
| 70-79 " .. | 168 | 163 | 2 | - | 3 | 6 | 154 | 2 | - | 6 |
| 80 ÅR OG OVER ... | 70 | 67 | 2 | - | 1 | 1 | 66 | 2 | - | 1 |
| KVINNER .. | 2190 | 2066 | 43 | 22 | 59 | 1546 | 462 | 27 | - | 155 |
| 0- 6 ÅR .. | 182 | 162 | 4 | 2 | 14 | 182 | - | - | - | - |
| 7-15 " .. | 326 | 305 | 2 | - | 19 | 326 | - | - | - | - |
| 16-19 " .. | 134 | 130 | 2 | 1 | 1 | 109 | 3 | 8 | - | 14 |
| 20-24 " .. | 135 | 128 | 2 | 4 | 1 | 110 | 7 | 11 | - | 7 |
| 25-29 " .. | 129 | 122 | 4 | 2 | 1 | 117 | 5 | 1 | - | 6 |
| 30-39 " .. | 291 | 276 | 6 | 5 | 4 | 266 | 6 | - | - | 19 |
| 40-49 " .. | 228 | 212 | 3 | 4 | 9 | 183 | 16 | 1 | - | 28 |
| 50-59 " .. | 251 | 243 | 7 | - | 1 | 182 | 30 | 1 | - | 38 |
| 60-66 " .. | 163 | 151 | 6 | 1 | 5 | 63 | 65 | 5 | - | 30 |
| 67-69 " .. | 82 | 81 | 1 | - | - | 6 | 71 | - | - | 5 |
| 70-79 " .. | 180 | 172 | 4 | 2 | 2 | 2 | 173 | - | - | 5 |
| 80 ÅR OG OVER ... | 89 | 84 | 2 | 1 | 2 | - | 86 | - | - | 3 |

TABELL 4. PERSONAR 16-66 ÅR ETTER YRKESAKTIVITET, ARBEIDSTID, KJØNN OG HØGSTE UTDANNING. 1/11-79 - 31/10-80

| KJØNN OG HØGSTE UTDANNING | IKKJE YRKESAKTIVE | | | | YRKESAKTIVE | | | | | | |
|--|-------------------|----------------|-------|-------|---------------|----------------|---------------|----------------|---------------------|----------------|--------------------|
| | I ALT | AV DETTE GIFTE | | | 100-499 TIMAR | | 500-999 TIMAR | | 1 000 TIMAR OG OVER | | UOPP-GITT ARB.-TID |
| | | I ALT | I ALT | I ALT | I ALT | AV DETTE GIFTE | I ALT | AV DETTE GIFTE | I ALT | AV DETTE GIFTE | |
| I ALT | 2751 | 637 | 401 | 2114 | 277 | 134 | 250 | 169 | 1487 | 1052 | 100 |
| MENN I ALT | 1420 | 158 | 54 | 1262 | 89 | 17 | 66 | 22 | 1057 | 763 | 50 |
| BARNESKOLENIVÅ, 1-6 ÅR | - | - | - | - | - | - | - | - | - | - | - |
| UNGDOMSSKOLENIVÅ, 7-9 ÅR, I ALT .. | 822 | 102 | 45 | 720 | 43 | 14 | 34 | 16 | 606 | 482 | 37 |
| FOLKESKOLEUTDANNING | 298 | 47 | 28 | 251 | 12 | 11 | 8 | 6 | 210 | 183 | 21 |
| 9-ÅRIG UNGDOMSSKOLE | 146 | 34 | 1 | 112 | 28 | 1 | 14 | 1 | 67 | 22 | 3 |
| UNGDOMSSKOLENIVÅ ELLES | 378 | 21 | 16 | 357 | 3 | 2 | 12 | 9 | 329 | 277 | 13 |
| GYMNASNIVÅ I, 10 ÅR, I ALT | 245 | 23 | 4 | 222 | 23 | 2 | 11 | 3 | 179 | 113 | 9 |
| ALLMENT FAGFELT | 69 | 6 | 2 | 63 | 5 | 1 | 1 | 1 | 55 | 42 | 2 |
| INDUSTRI, HANDVERK OG TEKNIKK .. | 99 | 13 | 2 | 86 | 13 | - | 7 | 1 | 61 | 23 | 5 |
| SAMFERDSEL | 5 | : | : | : | : | : | : | : | : | : | : |
| HELSEVERN | 2 | : | : | : | : | : | : | : | : | : | : |
| JORDBRUK, SKOGBRUK OG FISKE ... | 39 | 1 | - | 38 | 2 | 1 | 1 | 1 | 34 | 27 | 1 |
| TENESTEYTING OG FORSVAR | 22 | 2 | - | 20 | 1 | - | 1 | - | 17 | 15 | 1 |
| GYMNASNIVÅ I ELLES | 9 | 1 | - | 8 | 1 | - | 1 | - | 6 | 3 | - |
| GYMNASNIVÅ II, 11-12 ÅR, I ALT .. | 224 | 17 | - | 207 | 16 | 1 | 16 | 1 | 173 | 95 | 2 |
| ALLMENT FAGFELT | 68 | 11 | - | 57 | 11 | - | 4 | - | 42 | 20 | - |
| ADMINISTRASJON OG ØKONOMI | 12 | - | - | 12 | - | - | 1 | - | 11 | 7 | - |
| INDUSTRI, HANDVERK OG TEKNIKK .. | 114 | 6 | - | 108 | 3 | 1 | 8 | 1 | 95 | 57 | 2 |
| SAMFERDSEL | 2 | : | : | : | : | : | : | : | : | : | : |
| HELSEVERN | - | - | - | - | - | - | - | - | - | - | - |
| JORDBRUK, SKOGBRUK OG FISKE ... | 23 | - | - | 23 | 1 | - | 3 | - | 19 | 7 | - |
| TENESTEYTING OG FORSVAR | 3 | - | - | 3 | - | - | - | - | 3 | 2 | - |
| GYMNASNIVÅ II ELLES | 2 | : | : | : | : | : | : | : | : | : | : |
| UNIVERSITETS- OG HØGSKOLENIVÅ I, 13-14 ÅR, I ALT | 59 | 3 | 1 | 56 | 5 | - | 5 | 2 | 46 | 29 | - |
| UNDERVISNING | 7 | - | - | 7 | - | - | 1 | 1 | 6 | 5 | - |
| ADMINISTRASJON, ØKONOMI, SAMFUNNSVITSKAP OG JUS | 13 | 2 | 1 | 11 | 3 | - | 1 | - | 7 | 4 | - |
| NATURVITSKAP OG TEKNIKK | 29 | - | - | 29 | - | - | 2 | - | 27 | 17 | - |
| HELSEVERN | 2 | : | : | : | : | : | : | : | : | : | : |
| UNIV.- OG HØGSKOLENIVÅ I ELLES .. | 8 | : | : | 7 | : | : | : | : | : | : | : |
| UNIV.- OG HØGSKOLENIVÅ II, III OG FORSKARNIVÅ, OVER 14 ÅR, I ALT .. | 53 | 3 | 2 | 50 | 1 | - | - | - | 47 | 41 | 2 |
| UNDERVISNING | 23 | - | - | 23 | - | - | - | - | 22 | 21 | 1 |
| ADMINISTRASJON, ØKONOMI, SAMFUNNSVITSKAP OG JUS | 2 | : | : | : | : | : | : | : | : | : | : |
| NATURVITSKAP OG TEKNIKK | 10 | : | : | 9 | : | : | : | : | 8 | : | : |
| UNIV.- OG HØGSKOLENIVÅ II, III OG FORSKARNIVÅ ELLES | 18 | 2 | 2 | 16 | - | - | - | - | 16 | 14 | - |
| UOPPGITT, INGA UTDANNING OG UTDANNING PÅ FØRSKOLENIVÅ | 17 | 10 | 2 | 7 | 1 | - | - | - | 6 | 3 | - |
| KVINNER I ALT | 1331 | 479 | 347 | 852 | 188 | 117 | 184 | 147 | 430 | 289 | 50 |
| BARNESKOLENIVÅ, 1-6 ÅR | - | - | - | - | - | - | - | - | - | - | - |
| UNGDOMSSKOLENIVÅ, 7-9 ÅR, I ALT .. | 878 | 365 | 269 | 513 | 116 | 76 | 113 | 95 | 250 | 191 | 34 |
| FOLKESKOLEUTDANNING | 336 | 166 | 120 | 170 | 25 | 19 | 40 | 38 | 89 | 66 | 16 |
| 9-ÅRIG UNGDOMSSKOLE | 134 | 61 | 20 | 73 | 38 | 7 | 13 | 4 | 20 | 7 | 2 |
| UNGDOMSSKOLENIVÅ ELLES | 408 | 138 | 129 | 270 | 53 | 50 | 60 | 53 | 141 | 118 | 16 |
| GYMNASNIVÅ I, 10 ÅR, I ALT | 247 | 77 | 52 | 170 | 38 | 22 | 31 | 21 | 89 | 51 | 12 |
| ALLMENT FAGFELT | 105 | 39 | 34 | 66 | 16 | 14 | 13 | 11 | 33 | 29 | 4 |
| INDUSTRI, HANDVERK OG TEKNIKK .. | 22 | 7 | 4 | 15 | 4 | 2 | 2 | 2 | 6 | 4 | 3 |
| SAMFERDSEL | 8 | - | - | 8 | 1 | 1 | 2 | 2 | 5 | 3 | - |
| HELSEVERN | 23 | 6 | 5 | 17 | 2 | - | 5 | 4 | 8 | 4 | 2 |
| JORDBRUK, SKOGBRUK OG FISKE ... | 4 | 1 | - | 3 | 2 | - | - | - | 1 | 1 | - |
| TENESTEYTING OG FORSVAR | 53 | 20 | 8 | 33 | 8 | 3 | 4 | 1 | 19 | 5 | 2 |
| GYMNASNIVÅ I ELLES | 32 | 4 | 1 | 28 | 5 | 2 | 5 | 1 | 17 | 5 | 1 |
| GYMNASNIVÅ II, 11-12 ÅR, I ALT .. | 109 | 21 | 16 | 88 | 21 | 9 | 21 | 12 | 45 | 18 | 1 |
| ALLMENT FAGFELT | 66 | 15 | 11 | 51 | 13 | 4 | 10 | 4 | 27 | 10 | 1 |
| ADMINISTRASJON OG ØKONOMI | 9 | 1 | 1 | 8 | 1 | - | 3 | 1 | 4 | 3 | - |
| INDUSTRI, HANDVERK OG TEKNIKK .. | 5 | 1 | 1 | 4 | 2 | 2 | 1 | 1 | 1 | - | - |
| SAMFERDSEL | - | - | - | - | - | - | - | - | - | - | - |
| HELSEVERN | 13 | 4 | 3 | 9 | 1 | 1 | 4 | 3 | 4 | 4 | - |
| JORDBRUK, SKOGBRUK OG FISKE ... | 4 | - | - | 4 | - | - | - | - | 4 | - | - |
| TENESTEYTING OG FORSVAR | 6 | - | - | 6 | 1 | 1 | 1 | 1 | 4 | 1 | - |
| GYMNASNIVÅ II ELLES | 6 | - | - | 6 | 3 | 1 | 2 | 2 | 1 | - | - |
| UNIVERSITETS- OG HØGSKOLENIVÅ I, 13-14 ÅR, I ALT | 62 | 9 | 7 | 53 | 7 | 6 | 13 | 13 | 31 | 19 | 2 |
| UNDERVISNING | 27 | 3 | 2 | 24 | 3 | 3 | 7 | 7 | 13 | 11 | 1 |
| ADMINISTRASJON, ØKONOMI, SAMFUNNSVITSKAP OG JUS | 7 | 2 | 2 | 5 | - | - | - | - | 4 | 1 | 1 |
| NATURVITSKAP OG TEKNIKK | 1 | : | : | : | : | : | : | : | : | : | : |
| HELSEVERN | 23 | 4 | 3 | 19 | 3 | 3 | 6 | 6 | 10 | 6 | - |
| UNIV.- OG HØGSKOLENIVÅ I ELLES .. | 4 | : | : | : | : | : | : | : | : | : | : |
| UNIV.- OG HØGSKOLENIVÅ II, III OG FORSKARNIVÅ, OVER 14 ÅR, I ALT .. | 21 | - | - | 21 | 4 | 3 | 5 | 5 | 12 | 8 | - |
| UNDERVISNING | 17 | - | - | 17 | 3 | 3 | 3 | 3 | 11 | 7 | - |
| ADMINISTRASJON, ØKONOMI, SAMFUNNSVITSKAP OG JUS | 1 | : | : | : | : | : | : | : | : | : | : |
| NATURVITSKAP OG TEKNIKK | 1 | : | : | : | : | : | : | : | : | : | : |
| UNIV.- OG HØGSKOLENIVÅ II, III OG FORSKARNIVÅ ELLES | 2 | : | : | : | : | : | : | : | : | : | : |
| UOPPGITT, INGA UTDANNING OG UTDANNING PÅ FØRSKOLENIVÅ | 14 | 7 | 3 | 7 | 2 | 1 | 1 | 1 | 3 | 2 | 1 |

TABELL 5. PERSONAR 16 ÅR OG OVER, ETTER YRKESAKTIVITET, ARBEIDSTID, KJØNN OG ALDER. 1/11 79 - 31/10 80

| KJØNN OG ALDER | I ALT | IKKJE YRKESAKTIVE | YRKESAKTIVE | | | | | | PROSENT YRKESAKTIVE |
|----------------------|-------|-------------------|-------------|-------------------|---------|-------------|---------------|----------|---------------------|
| | | | I ALT | ARBEIDSTID. TIMAR | | | | | |
| | | | | 100-499 | 500-999 | 1 000-1 299 | 1 300 OG OVER | UOPPGITT | |
| I ALT | 3401 | 1211 | 2190 | 293 | 259 | 156 | 1367 | 115 | 64,4 |
| MENN I ALT | 1719 | 405 | 1314 | 95 | 73 | 54 | 1034 | 58 | 76,4 |
| 16-19 ÅR | 146 | 42 | 104 | 47 | 21 | 4 | 28 | 4 | 71,2 |
| AV DETTE GIFTE | - | - | - | - | - | - | - | - | - |
| 20-24 ÅR | 184 | 25 | 159 | 12 | 17 | 7 | 120 | 3 | 86,4 |
| AV DETTE GIFTE | 23 | 1 | 22 | - | - | 1 | 20 | 1 | 95,7 |
| 25-29 ÅR | 133 | 9 | 124 | 7 | 5 | 4 | 103 | 5 | 93,2 |
| AV DETTE GIFTE | 72 | 3 | 69 | - | 4 | 1 | 61 | 3 | 95,8 |
| 30-39 ÅR | 300 | 7 | 293 | 4 | 8 | 16 | 259 | 6 | 97,7 |
| AV DETTE GIFTE | 237 | 5 | 232 | 2 | 7 | 10 | 209 | 4 | 97,9 |
| 40-49 ÅR | 253 | 22 | 231 | 3 | 5 | 4 | 205 | 14 | 91,3 |
| AV DETTE GIFTE | 220 | 11 | 209 | 3 | 4 | 4 | 187 | 11 | 95,0 |
| 50-59 ÅR | 253 | 19 | 234 | 8 | 6 | 8 | 201 | 11 | 92,5 |
| AV DETTE GIFTE | 211 | 12 | 199 | 6 | 3 | 5 | 179 | 6 | 94,3 |
| 60-66 ÅR | 151 | 34 | 117 | 8 | 4 | 5 | 93 | 7 | 77,5 |
| 67-69 ÅR | 61 | 42 | 19 | 2 | 2 | 1 | 11 | 3 | 31,1 |
| 70 ÅR OG OVER | 238 | 205 | 33 | 4 | 5 | 5 | 14 | 5 | 13,9 |
| KVINNER I ALT | 1682 | 806 | 876 | 198 | 186 | 102 | 333 | 57 | 52,1 |
| 16-19 ÅR | 134 | 51 | 83 | 47 | 17 | 7 | 9 | 3 | 61,9 |
| AV DETTE GIFTE | 1 | : | : | : | : | : | : | : | : |
| 20-24 ÅR | 135 | 32 | 103 | 24 | 14 | 10 | 49 | 6 | 76,3 |
| AV DETTE GIFTE | 56 | 19 | 37 | 9 | 6 | 4 | 14 | 4 | 66,1 |
| 25-29 ÅR | 129 | 51 | 78 | 22 | 10 | 9 | 36 | 1 | 60,5 |
| AV DETTE GIFTE | 99 | 45 | 54 | 21 | 9 | 7 | 16 | 1 | 54,5 |
| 30-39 ÅR | 291 | 98 | 193 | 36 | 58 | 33 | 61 | 5 | 66,3 |
| AV DETTE GIFTE | 264 | 94 | 170 | 34 | 55 | 28 | 48 | 5 | 64,4 |
| 40-49 ÅR | 228 | 56 | 172 | 24 | 37 | 24 | 76 | 11 | 75,4 |
| AV DETTE GIFTE | 201 | 49 | 152 | 23 | 34 | 21 | 64 | 10 | 75,6 |
| 50-59 ÅR | 251 | 90 | 161 | 22 | 34 | 16 | 73 | 16 | 64,1 |
| AV DETTE GIFTE | 206 | 75 | 131 | 20 | 30 | 14 | 55 | 12 | 63,6 |
| 60-66 ÅR | 163 | 101 | 62 | 13 | 14 | 2 | 25 | 8 | 38,0 |
| 67-69 ÅR | 82 | 67 | 15 | 7 | 2 | - | 2 | 4 | 18,3 |
| 70 ÅR OG OVER | 269 | 260 | 9 | 3 | - | 1 | 2 | 3 | 3,3 |

TABELL 6. YRKESAKTIVE 16 ÅR OG OVER, ETTER ALDER OG NÆRING. 1/11 79 - 31/10 80

| NÆRING | I ALT | ALDER. ÅR | | | | | | | | | | PROSENT AV DEI YRKESAKTIVE |
|--|-------|------------|-------|-------|-------|-------|-------|-------|-------|------|-------|----------------------------|
| | | 70 OG OVER | | | | | | | | | | |
| | | 16-19 | 20-24 | 25-29 | 30-39 | 40-49 | 50-59 | 60-66 | 67-69 | OVER | | |
| I ALT | 2190 | 187 | 262 | 202 | 486 | 403 | 395 | 179 | 34 | 42 | 100,0 | |
| JORDBRUK | 454 | 44 | 27 | 15 | 65 | 86 | 121 | 63 | 14 | 19 | 20,7 | |
| SKOGBRUK | 12 | 1 | 2 | - | - | - | 5 | 1 | - | 3 | 0,5 | |
| FISKE OG FANGST | - | - | - | - | - | - | - | - | - | - | - | |
| BERGVERKSDRIFT | 12 | 1 | - | 3 | 2 | 1 | 2 | 2 | - | 1 | 0,5 | |
| INDUSTRI I ALT | 343 | 27 | 46 | 33 | 76 | 72 | 62 | 20 | 4 | 3 | 15,7 | |
| PRODUKSJON AV NÆRINGSMIDDEL, DRIKKEVARER OG TOBAKKSVARER | 119 | 10 | 16 | 5 | 27 | 25 | 23 | 10 | 3 | - | - | |
| PRODUKSJON AV TEKSTILVARER, KLEDEVARER, LER OG LERVARER | 32 | 2 | 8 | 2 | 5 | 10 | 2 | 2 | - | 1 | - | |
| PRODUKSJON AV TREVARER | 68 | 10 | 4 | 9 | 9 | 13 | 15 | 5 | 1 | 2 | - | |
| TREFOREDING, GRAFISK PRODUKSJON OG FORLAGSVERKSEMD | 33 | 1 | 8 | 2 | 8 | 8 | 6 | - | - | - | - | |
| PROD. AV KJEMISKE PROD., MINERAL-OLJE-, KOL-, GUMMI- OG PLASTPROD. .. | 3 | - | 1 | 1 | 1 | - | - | - | - | - | - | |
| PRODUKSJON AV MINERALSKE PRODUKT .. | 10 | 2 | 2 | 1 | 1 | 1 | 1 | 2 | - | - | - | |
| PRODUKSJON AV METALL | - | - | - | - | - | - | - | - | - | - | - | |
| PRODUKSJON AV VERKSTADPRODUKT | 50 | 2 | 4 | 6 | 21 | 9 | 8 | - | - | - | - | |
| INDUSTRIPRODUKSJON ELLES | 28 | - | 3 | 7 | 4 | 6 | 7 | 1 | - | - | - | |
| KRAFT- OG VASSFORSYNING | 23 | - | 3 | 2 | 5 | 2 | 10 | 1 | - | - | 1,1 | |
| BYGGJE- OG ANLEGGSVKSEMD | 255 | 17 | 20 | 33 | 73 | 48 | 40 | 21 | 2 | 1 | 11,6 | |
| VAREHANDEL | 219 | 32 | 30 | 25 | 59 | 39 | 24 | 6 | 2 | 2 | 10,0 | |
| HOTELL- OG RESTAURANTDRIFT | 123 | 34 | 10 | 5 | 22 | 23 | 15 | 8 | 3 | 3 | 5,6 | |
| LANDTRANSPORT | 76 | 1 | 9 | 9 | 21 | 16 | 10 | 7 | - | 3 | 3,5 | |
| SJØTRANSPORT | 3 | - | 1 | - | 1 | - | 1 | - | - | - | 0,1 | |
| TRANSPORT ELLES, LAGRING, POST OG TELEKOMMUNIKASJONAR | 77 | 3 | 12 | 12 | 18 | 10 | 14 | 7 | 1 | - | 3,5 | |
| BANK- OG FINANSIERINGSVERKSEMD | 22 | - | 3 | 4 | 7 | 5 | 1 | 1 | - | 1 | 1,0 | |
| FORSIKRINGSVERKSEMD, EIGEDOMSDRIFT OG FORRETN.MESS. TENESTEYTING | 25 | - | 3 | 3 | 10 | 3 | 4 | 1 | - | 1 | 1,1 | |
| OFFENTLEG ADM., FORSVAR, POLITI OG RETTSVESEN | 123 | 5 | 37 | 11 | 24 | 16 | 17 | 12 | 1 | - | 5,6 | |
| RENOVASJON OG REINGJERING | 1 | - | - | - | - | 1 | - | - | - | - | - | |
| UNDERVISNING OG FORSKINGSVERKSEMD | 104 | 1 | 4 | 10 | 36 | 26 | 16 | 10 | - | 1 | 4,7 | |
| HELSE- OG ANDRE SOSIALTENESTER | 218 | 12 | 40 | 24 | 48 | 41 | 38 | 9 | 5 | 1 | 10,0 | |
| KULTURELL T.YTING, UNDERH. OG SPORT .. | 7 | 1 | 1 | 1 | 2 | - | - | 1 | - | 1 | 0,3 | |
| PERSONLEG TENESTEYTING | 64 | 7 | 9 | 11 | 15 | 10 | 5 | 5 | 1 | 1 | 2,9 | |
| UOPPGITT NÆRING | 29 | 1 | 5 | 1 | 2 | 4 | 10 | 4 | 1 | 1 | 1,3 | |

TABELL 7. YRKESAKTIVE 16 ÅR OG OVER, ETTER KJØNN, ARBEIDSTID OG NÆRING/YRKESFELT. 1/11 79 - 31/10 80

| | MENN | | | | | | KVINNER | | | | |
|--|-------|-----------|--------------|----------------------------------|-------------------------------|-------|--------------|--------------|----------------------------------|-------------------------------|--------------|
| | I ALT | 100- 500- | | 1 000 TIMAR OG OVER TID | UOPP- GITT ARB.- TID | I ALT | 100- 500- | | 1 000 TIMAR OG OVER TID | UOPP- GITT ARB.- TID | |
| | | I ALT | 499 TIMAR | | | | 999 TIMAR | 499 TIMAR | | | 999 TIMAR |
| I ALT | 2190 | 1314 | 95 | 73 | 1088 | 58 | 876 | 198 | 186 | 435 | 57 |
| NÆRING | | | | | | | | | | | |
| JORDBRUK | 454 | 274 | 25 | 18 | 212 | 19 | 180 | 23 | 21 | 118 | 19 |
| SKOGBRUK | 12 | 12 | 2 | - | 9 | 1 | - | - | - | - | - |
| FISKE OG FANGST | - | - | - | - | - | - | - | - | - | - | - |
| BERGVERKSDRIFT | 12 | 11 | 2 | - | 7 | 2 | 1 | : | : | : | : |
| INDUSTRI I ALT | 343 | 239 | 10 | 14 | 208 | 7 | 104 | 14 | 20 | 61 | 9 |
| PRODUKSJON AV NÆRINGSMIDDEL, DRIKKEVARER OG TOBAKKSVARER | 119 | 70 | 5 | 3 | 59 | 3 | 49 | 10 | 11 | 24 | 4 |
| PRODUKSJON AV TEKSTILVARER, KLEDEVARER, LER OG LERVARER | 32 | 14 | - | - | 14 | - | 18 | 1 | 1 | 13 | 3 |
| PRODUKSJON AV TREVARER | 68 | 63 | 4 | 6 | 53 | - | 5 | - | 2 | 2 | 1 |
| TREFOREDNING, GRAFISK PRODUKSJON OG FORLAGSVERKSEMD | 33 | 29 | - | 2 | 24 | 3 | 4 | : | : | : | : |
| PROD. AV KJEMISKE PROD., MINERAL- OLJE-, KOL-, GUMMI- OG PLASTPROD. | 3 | 3 | - | 1 | 2 | - | - | - | - | - | - |
| PRODUKSJON AV MINERALSKE PRODUKT. | 10 | 8 | - | - | 8 | - | 2 | : | : | : | : |
| PRODUKSJON AV METALL | - | - | - | - | - | - | - | - | - | - | - |
| PRODUKSJON AV VERKSTADPRODUKT ... | 50 | 43 | - | 1 | 41 | 1 | 7 | 2 | - | 5 | - |
| INDUSTRIPRODUKSJON ELLES | 28 | 9 | 1 | 1 | 7 | - | 19 | 1 | 3 | 14 | 1 |
| KRAFT- OG VASSFORSYNING | 23 | 20 | - | 1 | 19 | - | 3 | - | - | 3 | - |
| BYGGJE- OG ANLEGGsverksemd | 255 | 244 | 15 | 14 | 205 | 10 | 11 | 7 | 3 | - | 1 |
| VAREHANDEL | 219 | 128 | 14 | 8 | 100 | 6 | 91 | 21 | 18 | 47 | 5 |
| HOTELL- OG RESTAURANTDRIFT | 123 | 26 | 6 | 2 | 17 | 1 | 97 | 39 | 22 | 30 | 6 |
| LANDTRANSPORT | 76 | 72 | 5 | - | 64 | 3 | 4 | 1 | 2 | - | 1 |
| SJØTRANSPORT | 3 | 3 | - | - | 2 | 1 | - | - | - | - | - |
| TRANSPORT ELLES, LAGRING, POST OG TELEKOMMUNIKASJONER | 77 | 49 | 2 | 5 | 41 | 1 | 29 | 6 | 6 | 14 | 2 |
| BANK- OG FINANSIERINGSVERKSEMD ... | 22 | 14 | - | - | 14 | - | 8 | 1 | 2 | 5 | - |
| FORSIKRINGSVERKSEMD, EIGEDOMSDRIFT OG FORRETN.MESS. TENESTEYTING | 25 | 18 | 1 | 3 | 13 | 1 | 7 | 1 | 1 | 5 | - |
| OFFENTLEG ADM., FORSVAR, POLITI OG RETTSSVESEN | 123 | 84 | 4 | 2 | 75 | 3 | 39 | 11 | 6 | 22 | - |
| RENOVASJON OG REINGJERING | 1 | 1 | : | : | : | : | - | - | - | - | - |
| UNDERVISNING OG FØRSKINGSVERKSEMD | 104 | 39 | 2 | 2 | 34 | 1 | 65 | 8 | 26 | 30 | 1 |
| HELSE- OG ANDRE SOSIALTENESTER ... | 218 | 24 | 3 | - | 21 | - | 194 | 52 | 52 | 79 | 11 |
| KULTURELL T.YTING, UNDERHALDNING OG SPORT | 7 | 6 | : | : | : | : | 1 | : | : | : | : |
| PERSONLEG TENESTEYTING | 64 | 38 | 1 | 2 | 35 | - | 26 | 11 | 1 | 12 | 2 |
| UOPPGITT NÆRING | 29 | 12 | 1 | 1 | 8 | 2 | 17 | 3 | 6 | 7 | 1 |
| YRKESFELT | | | | | | | | | | | |
| TEKNISK, VITSKAPELEG, HUMANISTISK OG KUNSTNARLEG ARBEID | 263 | 104 | 9 | 5 | 89 | 1 | 159 | 31 | 48 | 77 | 3 |
| ADMINISTRASJONS- OG FORVALTNINGS- ARBEID, BEDRIFTS- OG ORGANISASJONS- LEIING I ALT | 56 | 48 | 1 | 2 | 44 | 1 | 8 | 1 | 2 | 5 | - |
| OFFENTLEG ADMINISTRASJON OG FORVALTNINGSARBEID | 19 | 16 | - | - | 15 | 1 | 3 | - | - | 3 | - |
| BEDRIFTS- OG ORGANISASJONSLEIING | 37 | 32 | 1 | 2 | 29 | - | 5 | 1 | 2 | 2 | - |
| KONTORARBEID | 116 | 34 | 2 | 3 | 29 | - | 82 | 13 | 15 | 50 | 4 |
| HANDELSARBEID | 130 | 66 | 9 | 1 | 55 | 1 | 64 | 12 | 11 | 39 | 2 |
| JORDBRUKS-, SKOGBRUKS- OG FISKEARBEID | 385 | 277 | 25 | 18 | 221 | 13 | 108 | 15 | 14 | 69 | 10 |
| GRUVE- OG SPRENGINGSARBEID M.M. ... | 7 | 7 | - | - | 5 | 2 | - | - | - | - | - |
| TRANSPORT OG KOMMUNIKASJONSARBEID | 135 | 113 | 7 | 6 | 99 | 1 | 22 | 3 | 5 | 12 | 2 |
| INDUSTRI-, BYGGJE- OG ANLEGGs- ARBEID I ALT | 575 | 496 | 24 | 32 | 428 | 12 | 79 | 10 | 18 | 44 | 7 |
| JERN- OG METALLVAREARBEID | 103 | 100 | 2 | 4 | 90 | 4 | 3 | : | : | : | : |
| ELEKTROARBEID | 51 | 51 | 2 | 3 | 45 | 1 | - | - | - | - | - |
| TREARBEID | 136 | 136 | 10 | 10 | 115 | 1 | - | - | - | - | - |
| NÆRINGSMIDDELARBEID | 68 | 45 | 2 | 2 | 39 | 2 | 23 | 3 | 3 | 14 | 3 |
| MASKIN- OG MOTORDRIFT | 45 | 45 | 2 | 3 | 39 | 1 | - | - | - | - | - |
| LASTE-, LOSSE- OG LAGERARBEID ... | 21 | 20 | 1 | 2 | 17 | - | 1 | : | : | : | : |
| INDUSTRI-, BYGGJE- OG ANLEGGsarbeid ELLES | 151 | 99 | 5 | 8 | 83 | 3 | 52 | 5 | 14 | 30 | 3 |
| SERVICEARBEID | 264 | 34 | 6 | - | 28 | - | 230 | 93 | 59 | 69 | 9 |
| MILITÆRT ARBEID, UOPPGITT ELLER IKKJE IDENTIFISERT YRKE | 259 | 135 | 12 | 6 | 90 | 27 | 124 | 20 | 14 | 70 | 20 |

TABELL 8. YRKESAKTIVE 16 ÅR OG OVER I ARBEID I VEKA 25/10 - 31/10 1980, ETTER KJØNN, ARBEIDSTID I VEKA

| OG NÆRING/YRKESFELT | MENN | | | | | | KVINNER | | | | | |
|--|-------|-------|---------------|----------------|------------------|---------------|---------|---------------|----------------|------------------|----|---------------|
| | I ALT | 30 | | | | UOPP- GITT | I ALT | 30 | | | | UOPP- GITT |
| | | I ALT | 1-19 TIMAR | 20-29 TIMAR | TIMAR OG OVER | | | 1-19 TIMAR | 20-29 TIMAR | TIMAR OG OVER | | |
| I ALT | 1783 | 1120 | 30 | 39 | 1017 | 34 | 663 | 155 | 130 | 354 | 24 | |
| NÆRING | | | | | | | | | | | | |
| JORDBRUK | 355 | 219 | 9 | 8 | 196 | 6 | 136 | 13 | 16 | 102 | 5 | |
| SKOGBRUK | 9 | 9 | - | 1 | 8 | - | - | - | - | - | - | |
| FISKE OG FANGST | - | - | - | - | - | - | - | - | - | - | - | |
| BERGVERKSDRIFT | 9 | 8 | - | - | 7 | 1 | 1 | : | : | : | : | |
| INDUSTRI I ALT | 298 | 212 | 7 | 3 | 198 | 4 | 86 | 18 | 17 | 47 | 4 | |
| PRODUKSJON AV NÆRINGSMIDDEL, DRIKKEVARER OG TOBAKKSVARER | 96 | 60 | 3 | - | 56 | 1 | 36 | 8 | 7 | 19 | 2 | |
| PRODUKSJON AV TEKSTILVARER, KLEDEVARER, LER OG LERVARER | 28 | 13 | - | - | 13 | - | 15 | - | 2 | 12 | 1 | |
| PRODUKSJON AV TREVARER | 63 | 58 | 1 | 1 | 55 | 1 | 5 | 3 | - | 2 | - | |
| TREFOREDNING, GRAFISK PRODUKSJON OG FORLAGSVERKSEMD | 26 | 22 | - | 2 | 19 | 1 | 4 | : | : | : | : | |
| PROD. AV KJEMISKE PROD., MINERAL- OLJE-, KOL-, GUMMI- OG PLASTPROD. | 3 | 3 | - | - | 3 | - | - | - | - | - | - | |
| PRODUKSJON AV MINERALSKE PRODUKT. | 9 | 8 | 1 | - | 7 | - | 1 | : | : | : | : | |
| PRODUKSJON AV METALL | - | - | - | - | - | - | - | - | - | - | - | |
| PRODUKSJON AV VERKSTADPRODUKT ... | 45 | 39 | 1 | - | 38 | - | 6 | - | 3 | 3 | - | |
| INDUSTRIPRODUKSJON ELLES | 28 | 9 | 1 | - | 7 | 1 | 19 | 2 | 5 | 11 | 1 | |
| KRAFT- OG VASSFORSYNING | 21 | 19 | - | - | 19 | - | 2 | : | : | : | : | |
| BYGGJE- OG ANLEGGSVKSEMD | 223 | 214 | 3 | 5 | 200 | 6 | 9 | 5 | 4 | - | - | |
| VAREHANDEL | 178 | 110 | 5 | 3 | 98 | 4 | 68 | 13 | 18 | 36 | 1 | |
| HOTELL- OG RESTAURANTDRIFT | 72 | 19 | 1 | 1 | 14 | 3 | 53 | 15 | 13 | 22 | 3 | |
| LANDTRANSPORT | 59 | 56 | - | 1 | 51 | 4 | 3 | 2 | - | 1 | - | |
| SJØTRANSPORT | 1 | 1 | : | : | : | : | - | - | - | - | - | |
| TRANSPORT ELLES, LAGRING, PØST OG TELEKOMMUNIKASJONAR | 64 | 44 | 1 | - | 42 | 1 | 20 | 6 | 4 | 9 | 1 | |
| BANK- OG FINANSIERINGSVERKSEMD ... | 21 | 14 | - | - | 14 | - | 7 | - | - | 7 | - | |
| FORSIKRINGSVERKSEMD, EIGDOMSDRIFT OG FORRETN.MESS. TENESTEYTING | 21 | 15 | 1 | 1 | 13 | - | 6 | 1 | 1 | 4 | - | |
| OFFENTLEG ADM., FØRSVAR, POLITI OG RETTSVESEN | 109 | 75 | 1 | 1 | 70 | 3 | 34 | 9 | 2 | 22 | 1 | |
| RENOVASJON OG REINGJERING | 1 | 1 | : | : | : | : | - | - | - | - | - | |
| UNDERVISNING OG FORSKINGSVERKSEMD . | 93 | 35 | - | 11 | 24 | - | 58 | 16 | 24 | 17 | 1 | |
| HELSE- OG ANDRE SOSIALTENESTER | 167 | 21 | - | 1 | 20 | - | 146 | 49 | 24 | 69 | 4 | |
| KULTURELL T.YTING, UNDERHALDNING OG SPORT | 4 | 3 | 1 | - | 2 | - | 1 | : | : | : | : | |
| PERSONLEG TENESTEYTING | 55 | 36 | 1 | 1 | 33 | 1 | 19 | 4 | 3 | 9 | 3 | |
| UOPPGITT NÆRING | 23 | 9 | - | 2 | 6 | 1 | 14 | 4 | 4 | 5 | 1 | |
| YRKESFELT | | | | | | | | | | | | |
| TEKNISK, VITSKAPELEG, HUMANISTISK OG KUNSTNARLEG ARBEID | 217 | 92 | 4 | 10 | 77 | 1 | 125 | 25 | 37 | 61 | 2 | |
| ADMINISTRASJONS- OG FORVALTNINGS- ARBEID, BEDRIFTS- OG ORGANISASJONS- LEIING I ALT | 53 | 46 | - | 1 | 45 | - | 7 | 2 | - | 5 | - | |
| OFFENTLEG ADMINISTRASJONS- OG FORVALTNINGSARBEID | 18 | 16 | - | - | 16 | - | 2 | : | : | : | : | |
| BEDRIFTS- OG ORGANISASJONSLEIING | 35 | 30 | - | 1 | 29 | - | 5 | : | : | : | : | |
| KONTORARBEID | 94 | 29 | 1 | 1 | 27 | - | 65 | 9 | 11 | 43 | 2 | |
| HANDELSARBEID | 106 | 57 | 2 | 1 | 52 | 2 | 49 | 6 | 12 | 30 | 1 | |
| JORDBRUKS-, SKOGBRUKS- OG FISKEARBEID | 302 | 227 | 9 | 10 | 202 | 6 | 75 | 6 | 9 | 58 | 2 | |
| GRUVE- OG SPRENGINGSARBEID M.M. ... | 7 | 7 | - | - | 6 | 1 | - | - | - | - | - | |
| TRANSPORT OG KOMMUNIKASJONSARBEID . | 112 | 95 | - | 2 | 91 | 2 | 17 | 4 | 3 | 9 | 1 | |
| INDUSTRI-, BYGGJE- OG ANLEGGSS- ARBEID I ALT | 509 | 444 | 7 | 8 | 419 | 10 | 65 | 14 | 11 | 36 | 4 | |
| JERN- OG METALLVAREARBEID | 92 | 91 | 1 | 1 | 89 | - | 1 | : | : | : | : | |
| ELEKTROARBEID | 47 | 47 | - | 1 | 46 | - | - | - | - | - | - | |
| TREARBEID | 124 | 124 | 3 | 2 | 117 | 2 | - | - | - | - | - | |
| NÆRINGSMIDDELARBEID | 58 | 40 | 1 | - | 38 | 1 | 18 | 4 | 1 | 11 | 2 | |
| MASKIN- OG MOTØRDRIFT | 40 | 40 | 1 | 2 | 35 | 2 | - | - | - | - | - | |
| LASTE-, LOSSE- OG LAGERARBEID ... | 17 | 16 | - | 1 | 14 | 1 | 1 | : | : | : | : | |
| INDUSTRI-, BYGGJE- OG ANLEGGSSARBEID ELLES | 131 | 86 | 1 | 1 | 80 | 4 | 45 | 9 | 10 | 24 | 2 | |
| SERVICEARBEID | 197 | 30 | 1 | 1 | 24 | 4 | 167 | 74 | 35 | 51 | 7 | |
| MILITÆRT ARBEID, UOPPGITT ELLER IKKJE IDENTIFISERT YRKE | 186 | 93 | 6 | 5 | 74 | 8 | 93 | 15 | 12 | 61 | 5 | |

TABELL 9. YRKESAKTIVE 16 ÅR OG OVER MED FAST OPPMØTEPLASS PÅ ARBEID I VEKA 25/10 - 31/10 1980, ETTER

TALET PÅ ARBEIDSREISER, REISETID OG YRKESFELT/OPPMØTEPLASS

| | I ALT | REISTE IKKJE | REISTE 1 GONG | | | REISTE 2-3 GONGER | | | REISTE 4 GONGER ELLER FLEIRE | | | UOPP-GITT TAL PÅ REISER |
|---|-------|--------------|------------------------|--------------------------|-----------|------------------------|--------------------------|-----------|------------------------------|--------------------------|-----------|-------------------------|
| | | | REISE-TID UNDER 45 MIN | REISE-TID 45 MIN OG OVER | UOPP-GITT | REISE-TID UNDER 45 MIN | REISE-TID 45 MIN OG OVER | UOPP-GITT | REISE-TID UNDER 45 MIN | REISE-TID 45 MIN OG OVER | UOPP-GITT | |
| | | | | | | | | | | | | |
| I ALT | 1615 | 26 | 42 | 43 | 6 | 97 | 11 | - | 988 | 94 | 39 | 269 |
| YRKESFELT | | | | | | | | | | | | |
| TEKN., VITSK., HUMANIS-TISK OG KUNSTNARLEG ARBEID | 197 | 1 | 4 | 7 | 1 | 24 | 2 | - | 125 | 12 | 2 | 19 |
| OFFENTLEG ADMINISTRA-SJONS- OG FORVALTN.ARBEID. | 17 | - | - | - | - | - | - | - | 15 | 1 | - | 1 |
| BEDRIFTS- OG ORGANISA-SJONSLEIING | 30 | - | 2 | - | - | - | - | - | 24 | 2 | - | 2 |
| KONTORARBEID | 94 | 1 | 4 | - | - | 6 | 1 | - | 74 | 5 | - | 3 |
| HANDELSARBEID | 88 | 1 | 2 | 2 | 1 | 8 | - | - | 58 | 7 | - | 9 |
| JORDBRUKS-, SKOGBRUKS- OG FISKEARBEID | 287 | 6 | 6 | 1 | 1 | 4 | 1 | - | 111 | 4 | 26 | 127 |
| GRUVE- OG SPRENGINGS-ARBEID M.M. | 7 | - | - | 1 | - | - | - | - | 4 | 1 | - | 1 |
| TRANSPORT OG KOMMUNIKA-SJONSARBEID | 102 | 2 | 3 | 2 | - | 6 | - | - | 74 | 6 | - | 9 |
| INDUSTRI-, BYGGJE- OG ANLEGG SARBEID I ALT | 452 | 12 | 2 | 25 | 2 | 10 | 3 | - | 324 | 42 | 3 | 29 |
| JERN- OG METALLV.ARBEID | 85 | 1 | - | 5 | - | - | - | - | 73 | 4 | - | 2 |
| ELEKTROARBEID | 43 | 3 | - | 8 | - | - | 1 | - | 22 | 2 | - | 7 |
| TREARBEID | 107 | 4 | 1 | 5 | - | 1 | - | - | 76 | 14 | 1 | 5 |
| NÆRINGSMIDDELARBEID | 55 | - | 1 | - | - | 3 | - | - | 42 | 7 | - | 2 |
| MASKIN- OG MOTORDRIFT .. | 33 | 3 | - | - | - | 1 | - | - | 22 | 4 | - | 3 |
| LASTE-, LOSSE- OG LAGERARBEID | 17 | - | - | - | 1 | - | - | - | 12 | 2 | 2 | - |
| INDUSTRI-, BYGGJE- OG ANLEGG SARBEID ELLES | 116 | 1 | - | 7 | 1 | 5 | 2 | - | 81 | 9 | - | 10 |
| SERVICEARBEID | 181 | 1 | 15 | 2 | - | 32 | 3 | - | 96 | 8 | 2 | 22 |
| MILITÆRT ARBEID OG UOPPGITT YRKESOMRÅDE | 156 | 2 | 4 | 3 | 1 | 7 | 1 | - | 79 | 6 | 6 | 47 |
| OPPMØTEPLASS OG KJØNN | | | | | | | | | | | | |
| INNAN HEIMSTADFYLKET | 1484 | 4 | 42 | 12 | 3 | 96 | 10 | - | 966 | 87 | 38 | 226 |
| MENN | 888 | 2 | 16 | 10 | 1 | 15 | 3 | - | 635 | 59 | 23 | 124 |
| KVINNER | 596 | 2 | 26 | 2 | 2 | 81 | 7 | - | 331 | 28 | 15 | 102 |
| I HEIMSTADKOMMUNEN | 1007 | 3 | 34 | 3 | 3 | 69 | 8 | - | 623 | 30 | 36 | 198 |
| MENN | 560 | 2 | 14 | 1 | 1 | 6 | 2 | - | 389 | 16 | 22 | 107 |
| KVINNER | 447 | 1 | 20 | 2 | 2 | 63 | 6 | - | 234 | 14 | 14 | 91 |
| 0501 LILLEHAMMER | 429 | - | 8 | - | - | 21 | 2 | - | 323 | 48 | 1 | 26 |
| MENN | 291 | - | 2 | - | - | 8 | 1 | - | 228 | 34 | 1 | 17 |
| KVINNER | 138 | - | 6 | - | - | 13 | 1 | - | 95 | 14 | - | 9 |
| 0522 GAUSDAL | 20 | - | - | - | - | 4 | - | - | 12 | 1 | 1 | 2 |
| MENN | 12 | - | - | - | - | 1 | - | - | 10 | 1 | - | - |
| KVINNER | 8 | - | - | - | - | 3 | - | - | 2 | - | 1 | 2 |
| 0520 RINGEBU | 11 | 1 | - | - | - | 1 | - | - | 8 | 1 | - | - |
| MENN | 9 | - | - | - | - | - | - | - | 8 | 1 | - | - |
| KVINNER | 2 | 1 | - | - | - | 1 | - | - | - | - | - | - |
| 0502 GJØVIK | 5 | - | - | 1 | - | 1 | - | - | - | 3 | - | - |
| MENN | 4 | - | - | 1 | - | - | - | - | - | 3 | - | - |
| KVINNER | 1 | - | - | - | - | 1 | - | - | - | - | - | - |
| 0516 NORD-FRON | 4 | - | - | 2 | - | - | - | - | - | 2 | - | - |
| MENN | 4 | - | - | 2 | - | - | - | - | - | 2 | - | - |
| KVINNER | - | - | - | - | - | - | - | - | - | - | - | - |
| 0517 SEL | 3 | - | - | 2 | - | - | - | - | - | 1 | - | - |
| MENN | 3 | - | - | 2 | - | - | - | - | - | 1 | - | - |
| KVINNER | - | - | - | - | - | - | - | - | - | - | - | - |
| ANDRE KOMMUNAR I FYLKET. | 5 | - | - | 4 | - | - | - | - | - | 1 | - | - |
| MENN | 5 | - | - | 4 | - | - | - | - | - | 1 | - | - |
| KVINNER | - | - | - | - | - | - | - | - | - | - | - | - |
| UTANFOR FYLKET | 63 | 20 | - | 29 | 3 | - | 1 | - | - | 5 | 1 | 4 |
| MENN | 58 | 19 | - | 27 | 3 | - | - | - | - | 5 | 1 | 3 |
| KVINNER | 5 | 1 | - | 2 | - | - | 1 | - | - | - | - | 1 |
| 0301 OSLO | 21 | 10 | - | 7 | 2 | - | - | - | - | 1 | - | 1 |
| MENN | 20 | 9 | - | 7 | 2 | - | - | - | - | 1 | - | 1 |
| KVINNER | 1 | 1 | - | - | - | - | - | - | - | - | - | - |
| 0219 BÈRUM | 5 | 1 | - | 3 | 1 | - | - | - | - | - | - | - |
| MENN | 5 | 1 | - | 3 | 1 | - | - | - | - | - | - | - |
| KVINNER | - | - | - | - | - | - | - | - | - | - | - | - |
| 0230 LØRENSKOG | 3 | 1 | - | 1 | - | - | - | - | - | - | 1 | - |
| MENN | 3 | 1 | - | 1 | - | - | - | - | - | - | 1 | - |
| KVINNER | - | - | - | - | - | - | - | - | - | - | - | - |
| 0412 RINGSAKER | 3 | - | - | 1 | - | - | - | - | - | 2 | - | - |
| MENN | 3 | - | - | 1 | - | - | - | - | - | 2 | - | - |
| KVINNER | - | - | - | - | - | - | - | - | - | - | - | - |
| ANDRE STADER UTANFOR FYLKET | 31 | 8 | - | 17 | - | - | 1 | - | - | 2 | - | 3 |
| MENN | 27 | 8 | - | 15 | - | - | - | - | - | 2 | - | 2 |
| KVINNER | 4 | - | - | 2 | - | - | 1 | - | - | - | - | 1 |
| UOPPGITT OPPMØTEPLASS | 68 | 2 | - | 2 | - | 1 | - | - | 22 | 2 | - | 39 |

TABELL 11. BUSTADER ETTER HUSTYPE OG TALET PÅ ROM. BUSETTE ETTER TALET PÅ ROM I BUSTADEN. 1/11 1980

| TALET PÅ ROM UTANOM KJØKKEN | BUSTADER | | | | | | BUSETTE | |
|--------------------------------|----------|--|--|---------------------------------------|--------------------|-------------------------------------|---------|---------|
| | I ALT | I VÅNINGSHUS I TILKN. TIL GARDSDRIFT OG I FRITTL. EINEBUSTADER | I ANDRE EINE- OG TOMANNS- BUSTADER OG SMÅHUS | I BLOKK, LEIGE- GÅRD E.L. | I ANDRE BYGG | I UOPP- GITT- HUS- TYPE | I ALT | PR. ROM |
| ALLE | 1541 | 1313 | 52 | 3 | 27 | 146 | 4411 | 0,7 |
| 1 ROM | 42 | 35 | 2 | - | 2 | 3 | 70 | 1,7 |
| MED KJØKKEN | | | | | | | | |
| 6 KVM OG OVER | 24 | 22 | - | - | 1 | 1 | 46 | 1,9 |
| MED KJØKKEN | | | | | | | | |
| UNDER 6 KVM | 11 | 9 | 2 | - | - | - | 16 | 1,5 |
| UTAN KJØKKEN | 3 | 2 | - | - | 1 | - | 3 | 1,0 |
| UOPPGITT | 4 | 2 | - | - | - | 2 | 5 | 1,3 |
| 2 ROM | 142 | 114 | 11 | 1 | 8 | 8 | 262 | 0,9 |
| MED KJØKKEN | | | | | | | | |
| 6 KVM OG OVER | 116 | 97 | 7 | 1 | 5 | 6 | 214 | 0,9 |
| MED KJØKKEN | | | | | | | | |
| UNDER 6 KVM | 16 | 11 | 3 | - | 1 | 1 | 33 | 1,0 |
| UTAN KJØKKEN | 5 | 2 | - | - | 2 | 1 | 6 | 0,6 |
| UOPPGITT | 5 | 4 | 1 | - | - | - | 9 | 0,9 |
| 3 ROM | 225 | 190 | 14 | - | 5 | 16 | 515 | 0,8 |
| 4 " | 466 | 429 | 13 | 1 | 2 | 21 | 1455 | 0,8 |
| 5 " | 244 | 224 | 5 | 1 | 6 | 8 | 778 | 0,6 |
| 6 " | 157 | 152 | 1 | - | - | 4 | 554 | 0,6 |
| 7 " | 56 | 52 | 1 | - | 1 | 2 | 218 | 0,6 |
| 8 ROM OG OVER | 80 | 76 | - | - | 2 | 2 | 301 | 0,4 |
| UOPPGITT | 129 | 41 | 5 | - | 1 | 82 | 258 | - |

TABELL 12. BUSTADER ETTER BYGGJEÅR FOR HUSET OG HUSTYPE/EIGE-/LEIGEFORM. BUSETTE OG ROM, ETTER BYGGJEÅR FOR HUSET. 1/11 1980

| | ALLE | BYGGJEÅR FOR HUSET | | | | | | | | UOPP- GITT |
|---|------|--------------------|---------------|---------------|---------------|---------------|---------------|---------------|---------------|---------------|
| | | 1900 OG FØR | 1901- 1920 | 1921- 1940 | 1941- 1945 | 1946- 1950 | 1951- 1960 | 1961- 1970 | 1971- 1980 | |
| BUSTADER I ALT | 1541 | 173 | 81 | 154 | 43 | 110 | 206 | 255 | 420 | 99 |
| HUSTYPE | | | | | | | | | | |
| I VÅNINGSHUS | 436 | 136 | 42 | 62 | 15 | 31 | 49 | 43 | 52 | 6 |
| I FRITTLIGGANDE EINEBUSTAD | 877 | 25 | 26 | 72 | 18 | 64 | 133 | 186 | 343 | 10 |
| I REKKJEHUS, TERR.HUS E.L. | 7 | - | 1 | - | - | - | 4 | 1 | 1 | - |
| I HORIZONTALT DELT TOMANNSBUSTAD | 33 | 1 | 2 | 6 | 2 | 4 | 3 | 5 | 9 | 1 |
| I ANNA BYGG UNDER 3 ETG. .. | 12 | 4 | 3 | 2 | - | 2 | - | 1 | - | - |
| I BLOKK, LEIGEGÅRD E.L. | 3 | - | 1 | - | - | - | 2 | - | - | - |
| I FORRETNINGSBYGG | 22 | 1 | 3 | 2 | 5 | 2 | 4 | 4 | 1 | - |
| I BYGG FOR FELLESHUSHALD .. | 5 | 1 | - | 1 | - | - | 1 | 1 | 1 | - |
| I UOPPGITT HUSTYPE | 146 | 5 | 3 | 9 | 3 | 7 | 10 | 14 | 13 | 82 |
| EIGE-/LEIGEFORHOLD TIL BUSTADEN | | | | | | | | | | |
| EIGD I ALT | 1091 | 114 | 48 | 111 | 30 | 78 | 155 | 216 | 323 | 16 |
| PRIVAT | 1062 | 113 | 47 | 106 | 30 | 76 | 150 | 210 | 315 | 15 |
| GJENNOM BURETTSLAG E.L. . | 29 | 1 | 1 | 5 | - | 2 | 5 | 6 | 8 | 1 |
| LEIGD I ALT | 125 | 12 | 13 | 14 | 8 | 14 | 13 | 12 | 35 | 4 |
| VED VANLEG LEIGEKONTRAKT. | 80 | 8 | 8 | 8 | 6 | 6 | 8 | 6 | 28 | 2 |
| SOM TENESTEBUSTAD | 37 | 3 | 3 | 6 | 2 | 5 | 5 | 6 | 5 | 2 |
| FOR EIT AVGRENSA TIDSROM. | 6 | 1 | 2 | - | - | 2 | - | - | 1 | - |
| PÅ ANDRE VILKÅR | 2 | - | - | - | - | 1 | - | - | 1 | - |
| UOPPGITT | 325 | 47 | 20 | 29 | 5 | 18 | 38 | 27 | 62 | 79 |
| BUSETTE I ALT | 4411 | 479 | 202 | 341 | 93 | 272 | 553 | 837 | 1464 | 170 |
| BUSETTE PR. BUSTAD | 2,9 | 2,8 | 2,5 | 2,2 | 2,2 | 2,5 | 2,7 | 3,3 | 3,5 | 1,7 |
| ROM I ALT | 6158 | 796 | 306 | 604 | 143 | 474 | 811 | 1132 | 1814 | 77 |
| ROM PR. BUSTAD | 4,4 | 4,8 | 3,9 | 4,1 | 3,7 | 4,4 | 4,1 | 4,5 | 4,5 | 3,7 |
| BUSETTE PR. ROM | 0,7 | 0,6 | 0,6 | 0,5 | 0,6 | 0,6 | 0,7 | 0,7 | 0,8 | 0,7 |

TABELL 13. BUSTADER ETTER VIKTIGASTE KJELDE TIL OPPVARMING OG BYGGJEÅR/INSTALLASJON AV PIPE. BUSETTE ETTER BUSTADENS VIKTIGASTE KJELDE TIL OPPVARMING. 1/11 1980

| | EI KJELDE VIKTIGAST | | | | | | TO ELLER FLEIRE LIKEVERDIGE KJELDER | | | | | UOPP- GITT TIL OPP- VAR- MING |
|----------------------|---------------------|------------------------|-----------------------------------|---|----------------------------------|------|--|---|--|--|-----|--|
| | ALLE | SEN- TRAL- VARME | ELEK- TRISKE OMNAR E. L. | OMNAR FOR FLY- TANDE BRENSSEL | OMNAR FOR FAST BRENSSEL | ALLE | EL. OMNAR OG OMNAR FOR FAST BRENSSEL | EL. OMNAR OG OMNAR FOR FLY- TANDE BRENSSEL | OMNAR FOR FAST TANDE BRENSSEL | EL. OMNAR OG OMNAR FOR FAST OG FLY- TANDE BRENSSEL | | |
| BUSTADER I ALT | 1541 | 957 | 148 | 107 | 216 | 486 | 476 | 169 | 67 | 122 | 118 | 108 |
| BYGGJEÅR | | | | | | | | | | | | |
| 1900 OG FØR | 173 | 124 | 3 | 4 | 12 | 105 | 42 | 20 | 1 | 13 | 8 | 7 |
| 1901 - 1920 | 81 | 57 | 5 | 3 | 6 | 43 | 22 | 11 | 1 | 6 | 4 | 2 |
| 1921 - 1940 | 154 | 94 | 11 | 8 | 11 | 64 | 58 | 23 | 4 | 13 | 18 | 2 |
| 1941 - 1945 | 43 | 30 | 5 | 4 | 8 | 13 | 11 | 3 | 3 | 2 | 3 | 2 |
| 1946 - 1950 | 110 | 69 | 6 | 8 | 13 | 42 | 39 | 14 | 3 | 11 | 11 | 2 |
| 1951 - 1960 | 206 | 133 | 15 | 8 | 32 | 78 | 67 | 22 | 6 | 24 | 15 | 6 |
| 1961 - 1970 | 255 | 149 | 24 | 23 | 53 | 49 | 101 | 30 | 21 | 28 | 22 | 5 |
| 1971 - 1980 | 420 | 285 | 75 | 48 | 80 | 82 | 127 | 42 | 27 | 22 | 36 | 8 |
| UOPPGITT | 99 | 16 | 4 | 1 | 1 | 10 | 9 | 4 | 1 | 3 | 1 | 74 |
| PIPE | | | | | | | | | | | | |
| MED PIPE | 1441 | 930 | 130 | 98 | 216 | 486 | 476 | 169 | 67 | 122 | 118 | 35 |
| UTAN PIPE | 27 | 25 | 16 | 9 | - | - | - | - | - | - | - | 2 |
| UOPPGITT | 73 | 2 | 2 | - | - | - | - | - | - | - | - | 71 |
| BUSETTE I ALT | 4411 | 2820 | 461 | 300 | 672 | 1387 | 1391 | 479 | 202 | 335 | 375 | 200 |
| BUSETTE PR. BUSTAD | 2,9 | 2,9 | 3,1 | 2,8 | 3,1 | 2,9 | 2,9 | 2,8 | 3,0 | 2,7 | 3,2 | 1,9 |
| ROM I ALT | 6158 | 4021 | 695 | 430 | 850 | 2047 | 2036 | 719 | 286 | 498 | 534 | 100 |
| ROM PR. BUSTAD | 4,4 | 4,3 | 4,8 | 4,2 | 4,0 | 4,4 | 4,4 | 4,4 | 4,3 | 4,2 | 4,6 | 4,2 |
| BUSETTE PR. ROM ... | 0,7 | 0,7 | 0,7 | 0,7 | 0,8 | 0,7 | 0,7 | 0,6 | 0,7 | 0,7 | 0,7 | 0,7 |

TABELL 14. BUSTADER ETTER SANITÆRUTSTYR OG TALET PÅ ROM. BUSETTE ETTER BUSTADENS SANITÆRUTSTYR. 1/11 1980

| TALET PÅ ROM UTANOM KJØKKEN | MED BAD | | | | | | UTAN BAD | | | | | |
|--------------------------------|---------|------|-----------------------|--------------------------------|------------|---------------------|----------|-----------------------|--------------------------------|------------|---------------------|----------------------------|
| | ALLE | ALLE | WC I BU- STADEN | WC UTANFOR BU- STADEN | ANNA DO | UOPP- GITT DO | ALLE | WC I BU- STADEN | WC UTANFOR BU- STADEN | ANNA DO | UOPP- GITT DO | UOPP- GITT OM BAD |
| BUSTADER I ALT | 1541 | 1204 | 1131 | 13 | 38 | 22 | 246 | 25 | 21 | 187 | 13 | 91 |
| 1 ROM | 42 | 19 | 16 | 2 | 1 | - | 21 | 2 | 5 | 13 | 1 | 2 |
| MED KJØKKEN | | | | | | | | | | | | |
| 6 KVM OG OVER | 24 | 8 | 6 | 1 | 1 | - | 15 | 1 | 3 | 11 | - | 1 |
| MED KJØKKEN | | | | | | | | | | | | |
| UNDER 6 KVM | 11 | 11 | 10 | 1 | - | - | - | - | - | - | - | - |
| UTAN KJØKKEN | 3 | - | - | - | - | - | 3 | - | 2 | 1 | - | - |
| UOPPGITT | 4 | - | - | - | - | - | 3 | 1 | - | 1 | 1 | 1 |
| 2 ROM | 142 | 86 | 77 | 4 | 4 | 1 | 53 | 7 | 5 | 37 | 4 | 3 |
| MED KJØKKEN | | | | | | | | | | | | |
| 6 KVM OG OVER | 116 | 69 | 61 | 3 | 4 | 1 | 45 | 6 | 4 | 32 | 3 | 2 |
| MED KJØKKEN | | | | | | | | | | | | |
| UNDER 6 KVM | 16 | 12 | 12 | - | - | - | 3 | 1 | 1 | 1 | - | 1 |
| UTAN KJØKKEN | 5 | 3 | 2 | 1 | - | - | 2 | - | - | 2 | - | - |
| UOPPGITT | 5 | 2 | 2 | - | - | - | 3 | - | - | 2 | 1 | - |
| 3 ROM | 225 | 162 | 147 | 3 | 8 | 4 | 57 | 5 | 7 | 43 | 2 | 6 |
| 4 " | 466 | 406 | 386 | 1 | 14 | 5 | 57 | 5 | 2 | 49 | 1 | 3 |
| 5 " | 244 | 216 | 210 | 1 | 4 | 1 | 27 | 2 | 1 | 22 | 2 | 1 |
| 6 " | 157 | 147 | 138 | 1 | 6 | 2 | 8 | 1 | - | 7 | - | 2 |
| 7 " | 56 | 54 | 51 | 1 | - | 2 | 1 | 1 | - | - | - | 1 |
| 8 ROM OG OVER | 80 | 77 | 77 | - | - | - | 3 | - | - | 3 | - | - |
| UOPPGITT | 129 | 37 | 29 | - | 1 | 7 | 19 | 2 | 1 | 13 | 3 | 73 |
| BUSETTE I ALT | 4411 | 3780 | 3573 | 33 | 115 | 59 | 486 | 46 | 46 | 373 | 21 | 145 |
| BUSETTE PR. BUSTAD | 2,9 | 3,1 | 3,2 | 2,5 | 3,0 | 2,7 | 2,0 | 1,8 | 2,2 | 2,0 | 1,6 | 1,6 |
| BUSETTE PR. ROM | 0,7 | 0,7 | 0,7 | 0,8 | 0,8 | 0,6 | 0,6 | 0,6 | 0,9 | 0,6 | 0,5 | 0,6 |
| ROM PR. BUSTAD | 4,4 | 4,6 | 4,6 | 3,2 | 3,9 | 4,3 | 3,3 | 3,2 | 2,5 | 3,4 | 2,9 | 3,4 |

TABELL 15. BUSTADER, ROM OG BUSETTE, ETTER HUSTYPE. 1/11 1980

| | ALLE | VÅ- NINGS- HUS I TILKN. TIL GARDS- DRIFT | FRITT- LIGG- JANDE EINE- BUSTAD | REKKJEHUS, TERRASSEHUS, HUS I KJEDE, VERTIKALT DELT TOMANNS- BUSTAD | HORI- SON- TALT DELT TO- MANNS- BUSTAD | ANNA BUSTADBYGG MED FÆRRE ENN 3 ETASJAR | BLOKK, LEIGEGÅRD ELLER ANNA BUSTADBYGG MED 3 ETASJAR EL. FLEIRE | FOR- RET- NINGS- BYGG M.M. | BYGG FOR FEL- LES- HUS- TYPE HALD | UOPP- GITT HUS- TYPE |
|--------------------|------|--|---|---|--|---|---|--|---|-------------------------------|
| BUSTADER I ALT ... | 1541 | 436 | 877 | 7 | 33 | 12 | 3 | 22 | 5 | 146 |
| BUSETTE I ALT | 4411 | 1275 | 2655 | 19 | 86 | 31 | 6 | 55 | 11 | 273 |
| BUSETTE PR. BUSTAD | 2,9 | 2,9 | 3,0 | 2,7 | 2,6 | 2,6 | 2,0 | 2,5 | 2,2 | 1,9 |
| ROM I ALT | 6158 | 1977 | 3671 | 13 | 97 | 46 | 11 | 70 | 26 | 247 |
| ROM PR. BUSTAD ... | 4,4 | 4,7 | 4,3 | 2,6 | 3,2 | 3,8 | 3,7 | 3,3 | 5,2 | 3,9 |
| BUSETTE PR. ROM .. | 0,7 | 0,6 | 0,7 | 1,2 | 0,8 | 0,7 | 0,5 | 0,8 | 0,4 | 0,6 |

TABELL 16. BUSTADER ETTER EIGE-/LEIGEFORM OG AREAL. BUSETTE ETTER EIGE-/LEIGEFØRHOLD TIL BUSTADEN. 1/11 1980

| AREAL | ALLE | BUSTADEN BLIR EIGD | | | BUSTADEN BLIR LEIGD | | | | | UOPPGITT EIGE-/ LEIGE- FORM |
|--------------------|------|--------------------|--------|-------------------------------|---------------------|-------------------------------------|---------------------------|--------------------------------|-----------------------|--------------------------------------|
| | | ALLE | PRIVAT | GJENNOM BURETTSLAG E.L. | ALLE | VED VANLEG LEIGE- KONTRAKT | SOM TENESTE- BUSTAD | FOR EIT AVGRENSA TIDSRØM | PÅ ANDRE VILKÅR | |
| BUSTADER I ALT ... | 1541 | 1091 | 1062 | 29 | 125 | 80 | 37 | 6 | 2 | 325 |
| UNDER 30 KVM ... | 26 | 12 | 12 | - | 7 | 3 | 4 | - | - | 7 |
| 30- 39 KVM | 35 | 14 | 13 | 1 | 7 | 5 | 1 | 1 | - | 14 |
| 40- 49 " | 83 | 37 | 36 | 1 | 9 | 6 | 2 | - | 1 | 37 |
| 50- 59 " | 117 | 63 | 63 | - | 21 | 17 | 3 | 1 | - | 33 |
| 60- 79 " | 221 | 155 | 149 | 6 | 29 | 18 | 9 | 2 | - | 37 |
| 80- 99 " | 465 | 372 | 363 | 9 | 27 | 16 | 8 | 2 | 1 | 66 |
| 100-129 " | 266 | 234 | 229 | 5 | 10 | 5 | 5 | - | - | 22 |
| 130 KVM OG OVER. | 193 | 175 | 169 | 6 | 4 | 3 | 1 | - | - | 14 |
| UOPPGITT AREAL . | 135 | 29 | 28 | 1 | 11 | 7 | 4 | - | - | 95 |
| BUSETTE I ALT | 4411 | 3368 | 3281 | 87 | 334 | 204 | 106 | 18 | 6 | 709 |
| BUSETTE PR. BUSTAD | 2,9 | 3,1 | 3,1 | 3,0 | 2,7 | 2,6 | 2,9 | 3,0 | 3,0 | 2,2 |
| ROM I ALT | 6158 | 4953 | 4823 | 130 | 355 | 211 | 118 | 20 | 6 | 850 |
| ROM PR. BUSTAD ... | 4,4 | 4,7 | 4,7 | 4,6 | 2,9 | 2,7 | 3,2 | 3,3 | 3,0 | 3,7 |
| BUSETTE PR. ROM .. | 0,7 | 0,7 | 0,7 | 0,6 | 0,9 | 0,9 | 0,9 | 0,9 | 1,0 | 0,6 |

TABELL 17. BUSTADER, BUSETTE OG ROM, ETTER BUSETTE PR. ROM I BUSTADEN. 1/11 1980

| | ALLE | BUSETTE PR. ROM UTANOM KJØKKEN | | | | | | | | | |
|-------------------------|------|--------------------------------|---------------|---------------|---------------|---------------|---------------|---------------|---------------|-----------------|---------------|
| | | UNDER 0,25 | 0,25- 0,49 | 0,50- 0,74 | 0,75- 0,99 | 1,00- 1,24 | 1,25- 1,49 | 1,50- 1,74 | 1,75- 1,99 | 2,00 OG OVER | UOPP- GITT |
| BUSTADER I ALT | 1541 | 68 | 262 | 450 | 184 | 296 | 74 | 44 | 4 | 30 | 129 |
| BUSETTE I ALT | 4411 | 81 | 474 | 1131 | 686 | 1077 | 351 | 191 | 32 | 130 | 258 |
| BUSETTE PR. BUSTAD | 2,9 | 1,2 | 1,8 | 2,5 | 3,7 | 3,6 | 4,7 | 4,3 | 8,0 | 4,3 | 2,0 |
| ROM I ALT | 6158 | 443 | 1338 | 1973 | 874 | 1060 | 275 | 125 | 18 | 53 | - |
| ROM PR. BUSTAD | 4,4 | 6,5 | 5,1 | 4,4 | 4,8 | 3,6 | 3,7 | 2,8 | 4,5 | 1,8 | - |

TABELL 20. FAMILIAR OG PERSONAR I PRIVATHUSHALD, ETTER FAMILIETYPPE OG EIGE-/LEIGEFORHOLD TIL BUSTADEN/
TALET PÅ ROM I BUSTADEN. 1/11 1980

| | I ALT | | | FAMILIAR MED TO ELLER FLEIRE PERSONAR | | | | | | | |
|---|---------------|---------------|--|---------------------------------------|---------------|--|----------------------------|---------------|-------------------------------------|---------------|---|
| | FAMI- LIAR | PER- SONAR | FAMI- LIAR MED EIN PER- SON | I ALT | | EKTE- PAR UTAN UGIFTE BARN | EKTEPAR MED UGIFTE BARN | | MOR ELLER FAR MED UGIFTE BARN | | FAM. MED UOPP- GITT FAM.- TYPE |
| | | | | FAMI- LIAR | PER- SONAR | | FAMI- LIAR | PER- SONAR | FAMI- LIAR | PER- SONAR | |
| I ALT | 1694 | 4411 | 519 | 1175 | 3892 | 319 | 745 | 2977 | 104 | 260 | 7 |
| EIGE-/LEIGEFORHOLD TIL BUSTADEN | | | | | | | | | | | |
| EIGD I ALT | 1199 | 3368 | 297 | 902 | 3071 | 234 | 603 | 2437 | 63 | 161 | 2 |
| PRIVAT | 1170 | 3281 | 291 | 879 | 2990 | 231 | 586 | 2372 | 60 | 151 | 2 |
| GJENNOM BURETTSLAG E.L. .. | 29 | 87 | 6 | 23 | 81 | 3 | 17 | 65 | 3 | 10 | - |
| LEIGD I ALT | 140 | 334 | 53 | 87 | 281 | 12 | 59 | 215 | 14 | 37 | 2 |
| VED VANLEG LEIGEKONTRAKT .. | 92 | 204 | 38 | 54 | 166 | 8 | 33 | 118 | 11 | 27 | 2 |
| SOM TENESTEBUSTAD | 39 | 106 | 13 | 26 | 93 | 3 | 21 | 79 | 2 | 8 | - |
| FOR EIT AVGRENSA TIDSRUM . | 7 | 18 | 2 | 5 | 16 | 1 | 3 | 12 | 1 | 2 | - |
| PÅ ANDRE VILKÅR | 2 | 6 | - | 2 | 6 | - | 2 | 6 | - | - | - |
| UOPPGITT | 355 | 709 | 169 | 186 | 540 | 73 | 83 | 325 | 27 | 62 | 3 |
| TALET PÅ ROM I BUSTADEN UTANOM KJØKKEN | | | | | | | | | | | |
| 1 ROM | 46 | 70 | 32 | 14 | 38 | 4 | 5 | 19 | 5 | 11 | - |
| MED KJØKKEN | | | | | | | | | | | |
| 6 KVM OG OVER | 28 | 46 | 18 | 10 | 28 | 2 | 4 | 15 | 4 | 9 | - |
| MED KJØKKEN | | | | | | | | | | | |
| UNDER 6 KVM | 11 | 16 | 8 | 3 | 8 | 1 | 1 | 4 | 1 | 2 | - |
| UTAN KJØKKEN | 3 | 3 | 3 | - | - | - | - | - | - | - | - |
| UOPPGITT | 4 | 5 | 3 | 1 | 2 | 1 | - | - | - | - | - |
| 2 ROM | 153 | 262 | 90 | 63 | 172 | 19 | 28 | 99 | 15 | 32 | 1 |
| MED KJØKKEN | | | | | | | | | | | |
| 6 KVM OG OVER | 126 | 214 | 76 | 50 | 138 | 18 | 23 | 83 | 9 | 19 | - |
| MED KJØKKEN | | | | | | | | | | | |
| UNDER 6 KVM | 17 | 33 | 7 | 10 | 26 | 1 | 4 | 13 | 4 | 8 | 1 |
| UTAN KJØKKEN | 5 | 6 | 4 | 1 | 2 | - | - | - | 1 | 2 | - |
| UOPPGITT | 5 | 9 | 3 | 2 | 6 | - | 1 | 3 | 1 | 3 | - |
| 3 ROM | 247 | 515 | 96 | 151 | 419 | 71 | 68 | 249 | 12 | 28 | - |
| 4 " | 512 | 1455 | 103 | 409 | 1352 | 104 | 269 | 1054 | 34 | 85 | 2 |
| 5 " | 275 | 778 | 62 | 213 | 716 | 55 | 141 | 556 | 15 | 45 | 2 |
| 6 " | 173 | 554 | 35 | 138 | 519 | 25 | 107 | 453 | 5 | 14 | 1 |
| 7 " | 60 | 218 | 7 | 53 | 211 | 7 | 42 | 186 | 4 | 11 | - |
| 8 ROM OG OVER | 92 | 301 | 17 | 75 | 284 | 15 | 56 | 244 | 4 | 10 | - |
| UOPPGITT | 136 | 258 | 77 | 59 | 181 | 19 | 29 | 117 | 10 | 24 | 1 |

TABELL 21. TALET PÅ PRIVATHUSHALD MED UTVALDE KJENNETEIKN FOR BUSTADSTANDARD, OG DISPONERING AV PERSONBIL.
BUSETTE I SLIKE HUSHALD, ETTER ALDER. 1/11 1980

| | ALLE | WC I BUSTADEN | BAD I BUSTADEN | TELEFON I BUSTADEN | BRENSSEL- OMN I BUSTADEN | BUSTAD- EN BYGD ETTER 1945 | HUSHALD- ET EIG BUSTADEN | KJØKKEN 6 KVM OG OVER I BUSTADEN | HUSHALD- ET DIS- PONERER BIL |
|---|------|------------------|-------------------|--------------------------|--------------------------------|--|-----------------------------------|---|---------------------------------------|
| PRIVATHUSHALD | 1541 | 1166 | 1204 | 868 | 1398 | 991 | 1091 | 1326 | 1079 |
| BUSETTE | 4411 | 3639 | 3780 | 2526 | 4123 | 3126 | 3368 | 3967 | 3624 |
| 0-19 ÅR | 1345 | 1195 | 1231 | 710 | 1261 | 1071 | 1058 | 1235 | 1240 |
| 20-39 " | 1172 | 1013 | 1052 | 571 | 1082 | 885 | 861 | 1054 | 1071 |
| 40-59 " | 982 | 814 | 856 | 647 | 923 | 691 | 820 | 888 | 856 |
| 60-69 " | 455 | 333 | 357 | 299 | 429 | 279 | 341 | 406 | 287 |
| 70-79 " | 337 | 217 | 225 | 226 | 319 | 150 | 210 | 298 | 136 |
| 80 ÅR OG OVER | 120 | 67 | 59 | 73 | 109 | 50 | 78 | 96 | 34 |
| BUSETTE PR. BUSTAD | 2,9 | 3,1 | 3,1 | 2,9 | 2,9 | 3,2 | 3,1 | 3,0 | 3,4 |
| ROM PR. BUSTAD | 4,4 | 4,6 | 4,6 | 4,8 | 4,4 | 4,4 | 4,7 | 4,5 | 4,7 |
| BUSETTE PR. ROM | 0,7 | 0,7 | 0,7 | 0,6 | 0,7 | 0,7 | 0,7 | 0,7 | 0,7 |
| HUSHALD DER FØREKOMST AV KJENNETEIKNET IKKJE ER OPPGITT | - | 107 | 91 | 98 | 79 | 99 | 325 | 140 | 128 |

TABELL 22. FOLKEMENGDEN ETTER ALDER, KJØNN OG TYPE BUSTADSTRØK/GRUNNKRINS. 1/11 1980

| I ALT | ALDER. ÅR | | | | | | | | | | | |
|-----------------------------|-----------|------|-------|-------|-------|-------|-------|-------|-------|-------|------------|-----|
| | 0-6 | 7-15 | 16-19 | 20-24 | 25-29 | 30-49 | 50-59 | 60-66 | 67-69 | 70-79 | 80 OG OVER | |
| KOMMUNEN | 4466 | 385 | 680 | 280 | 319 | 262 | 1072 | 504 | 314 | 143 | 348 | 159 |
| MENN | 2276 | 203 | 354 | 146 | 184 | 133 | 553 | 253 | 151 | 61 | 168 | 70 |
| KVINNER | 2190 | 182 | 326 | 134 | 135 | 129 | 519 | 251 | 163 | 82 | 180 | 89 |
| TYPE BUSTADSTRØK OG | | | | | | | | | | | | |
| KJØNN | | | | | | | | | | | | |
| TETTBYGDE STRØK | 1539 | 145 | 252 | 105 | 118 | 81 | 425 | 151 | 95 | 40 | 78 | 49 |
| MENN | 770 | 79 | 122 | 54 | 66 | 40 | 216 | 73 | 44 | 15 | 42 | 19 |
| KVINNER | 769 | 66 | 130 | 51 | 52 | 41 | 209 | 78 | 51 | 25 | 36 | 30 |
| 1611 GRANRUDMOEN | 736 | 82 | 160 | 61 | 51 | 38 | 249 | 47 | 23 | 11 | 11 | 3 |
| MENN | 369 | 46 | 74 | 30 | 32 | 15 | 127 | 26 | 9 | 2 | 7 | 1 |
| KVINNER | 367 | 36 | 86 | 31 | 19 | 23 | 122 | 21 | 14 | 9 | 4 | 2 |
| 1612 TRETEN | 803 | 63 | 92 | 44 | 67 | 43 | 176 | 104 | 72 | 29 | 67 | 46 |
| MENN | 401 | 33 | 48 | 24 | 34 | 25 | 89 | 47 | 35 | 13 | 35 | 18 |
| KVINNER | 402 | 30 | 44 | 20 | 33 | 18 | 87 | 57 | 37 | 16 | 32 | 28 |
| SPREIDTBYGDE STRØK | 2917 | 238 | 428 | 174 | 199 | 181 | 644 | 351 | 219 | 103 | 270 | 110 |
| MENN | 1501 | 123 | 232 | 92 | 117 | 93 | 335 | 179 | 107 | 46 | 126 | 51 |
| KVINNER | 1416 | 115 | 196 | 82 | 82 | 88 | 309 | 172 | 112 | 57 | 144 | 59 |
| UOPPGITT BUSTADSTRØK | 10 | 2 | - | 1 | 2 | - | 3 | 2 | - | - | - | - |
| GRUNNKRINS OG KJØNN | | | | | | | | | | | | |
| 01 ØYER SOKN | 2505 | 234 | 415 | 169 | 161 | 145 | 647 | 240 | 176 | 73 | 177 | 68 |
| MENN | 1264 | 123 | 212 | 89 | 92 | 68 | 338 | 114 | 83 | 30 | 89 | 26 |
| KVINNER | 1241 | 111 | 203 | 80 | 69 | 77 | 309 | 126 | 93 | 43 | 88 | 42 |
| 0101 ENSBY | 194 | 20 | 22 | 15 | 16 | 10 | 45 | 23 | 12 | 4 | 17 | 10 |
| MENN | 98 | 9 | 11 | 11 | 8 | 5 | 23 | 13 | 5 | 1 | 8 | 4 |
| KVINNER | 96 | 11 | 11 | 4 | 8 | 5 | 22 | 10 | 7 | 3 | 9 | 6 |
| 0102 SØRBYGDA | 226 | 17 | 30 | 14 | 16 | 11 | 49 | 28 | 27 | 7 | 23 | 4 |
| MENN | 102 | 5 | 12 | 4 | 9 | 7 | 25 | 13 | 12 | 4 | 11 | - |
| KVINNER | 124 | 12 | 18 | 10 | 7 | 4 | 24 | 15 | 15 | 3 | 12 | 4 |
| 0103 GRANRUDMOEN SYD | 93 | 8 | 12 | 4 | 9 | 7 | 24 | 13 | 7 | 1 | 7 | 1 |
| MENN | 46 | 3 | 6 | 3 | 7 | 3 | 10 | 6 | 4 | - | 4 | - |
| KVINNER | 47 | 5 | 6 | 1 | 2 | 4 | 14 | - | 3 | 1 | 3 | 1 |
| 0104 GRANRUDMOEN VEST | 353 | 36 | 84 | 26 | 19 | 16 | 114 | 26 | 15 | 6 | 8 | 1 |
| MENN | 178 | 17 | 43 | 13 | 12 | 5 | 60 | 15 | 7 | 2 | 4 | - |
| KVINNER | 175 | 19 | 41 | 13 | 7 | 11 | 54 | 13 | 8 | 4 | 4 | 1 |
| 0105 GRANRUDMOEN ØST | 336 | 42 | 71 | 35 | 24 | 19 | 123 | 12 | 4 | 4 | 1 | 1 |
| MENN | 169 | 28 | 29 | 16 | 14 | 8 | 63 | 8 | 1 | - | 1 | 1 |
| KVINNER | 167 | 14 | 42 | 19 | 10 | 11 | 60 | 4 | 3 | 4 | - | - |
| 0106 LISGREDA | 269 | 21 | 55 | 10 | 19 | 20 | 66 | 23 | 18 | 12 | 19 | 6 |
| MENN | 139 | 11 | 30 | 8 | 9 | 10 | 34 | 11 | 7 | 6 | 10 | 3 |
| KVINNER | 130 | 10 | 25 | 2 | 10 | 10 | 32 | 12 | 11 | 6 | 9 | 3 |
| 0107 VESTLUND | 261 | 25 | 39 | 19 | 13 | 20 | 51 | 30 | 22 | 9 | 27 | 6 |
| MENN | 131 | 12 | 21 | 9 | 5 | 10 | 26 | 18 | 8 | 4 | 15 | 3 |
| KVINNER | 130 | 13 | 18 | 10 | 8 | 10 | 25 | 12 | 14 | 5 | 12 | 3 |
| 0108 TINGBERG | 261 | 17 | 39 | 21 | 15 | 11 | 54 | 32 | 23 | 5 | 22 | 22 |
| MENN | 124 | 9 | 24 | 10 | 8 | 5 | 28 | 6 | 16 | 1 | 11 | 6 |
| KVINNER | 137 | 8 | 15 | 11 | 7 | 6 | 26 | 26 | 7 | 4 | 11 | 16 |
| 0109 MIDTBYGDA | 211 | 21 | 33 | 9 | 11 | 9 | 55 | 16 | 14 | 9 | 25 | 9 |
| MENN | 117 | 12 | 20 | 8 | 10 | 2 | 31 | 9 | 6 | 3 | 12 | 4 |
| KVINNER | 94 | 9 | 13 | 1 | 1 | 7 | 24 | 7 | 8 | 6 | 13 | 5 |
| 0110 NORDBYGDA | 288 | 25 | 30 | 16 | 18 | 21 | 62 | 35 | 31 | 15 | 27 | 8 |
| MENN | 152 | 16 | 16 | 7 | 10 | 12 | 36 | 15 | 14 | 8 | 13 | 5 |
| KVINNER | 136 | 9 | 14 | 9 | 8 | 9 | 26 | 20 | 17 | 7 | 14 | 3 |
| 0111 PELLESTOVA | 4 | - | - | - | 1 | - | 1 | - | 2 | - | - | - |
| MENN | 2 | - | - | - | - | - | - | - | 2 | - | - | - |
| KVINNER | 2 | - | - | - | 1 | - | 1 | - | - | - | - | - |
| 0112 HORNSJØ | 9 | 2 | - | - | - | 1 | 3 | - | 1 | 1 | 1 | - |
| MENN | 6 | 1 | - | - | - | 1 | 2 | - | 1 | 1 | - | - |
| KVINNER | 3 | 1 | - | - | - | - | 1 | - | - | - | 1 | - |
| 02 TRETEN SOKN | 1951 | 149 | 265 | 110 | 156 | 117 | 422 | 262 | 138 | 70 | 171 | 91 |
| MENN | 1007 | 79 | 142 | 57 | 91 | 65 | 213 | 138 | 68 | 31 | 79 | 44 |
| KVINNER | 944 | 70 | 123 | 53 | 65 | 52 | 209 | 124 | 70 | 39 | 92 | 47 |
| 0201 SØR-TRETEN | 238 | 17 | 27 | 15 | 17 | 19 | 52 | 36 | 11 | 13 | 20 | 11 |
| MENN | 126 | 9 | 15 | 8 | 8 | 9 | 29 | 23 | 5 | 8 | 9 | 3 |
| KVINNER | 112 | 8 | 12 | 7 | 9 | 10 | 23 | 13 | 6 | 5 | 11 | 8 |
| 0202 AURVOLL | 320 | 20 | 36 | 11 | 19 | 14 | 69 | 32 | 31 | 16 | 39 | 33 |
| MENN | 151 | 9 | 17 | 8 | 12 | 6 | 34 | 15 | 11 | 7 | 20 | 12 |
| KVINNER | 169 | 11 | 19 | 3 | 7 | 8 | 35 | 17 | 20 | 9 | 19 | 21 |
| 0203 STAV | 188 | 16 | 19 | 16 | 20 | 4 | 49 | 33 | 12 | 8 | 7 | 4 |
| MENN | 98 | 9 | 13 | 7 | 9 | 4 | 23 | 14 | 9 | 4 | 4 | 2 |
| KVINNER | 90 | 7 | 6 | 9 | 11 | - | 26 | 19 | 3 | 4 | 3 | 2 |
| 0204 STAV REG.OMRÅDE | 153 | 13 | 20 | 13 | 16 | 11 | 31 | 23 | 16 | - | 7 | 3 |
| MENN | 81 | 9 | 9 | 6 | 8 | 7 | 16 | 11 | 9 | - | 4 | 2 |
| KVINNER | 72 | 4 | 11 | 7 | 8 | 4 | 15 | 12 | 7 | - | 3 | 1 |
| 0205 MIDT-TRETEN | 151 | 9 | 19 | 7 | 11 | 10 | 39 | 19 | 10 | 5 | 17 | 5 |
| MENN | 81 | 4 | 9 | 5 | 9 | 7 | 21 | 9 | 4 | 3 | 6 | 4 |
| KVINNER | 70 | 5 | 10 | 2 | 2 | 3 | 18 | 10 | 6 | 2 | 11 | 1 |
| 0206 STASJON | 198 | 16 | 29 | 6 | 19 | 16 | 36 | 24 | 21 | 7 | 18 | 6 |
| MENN | 102 | 7 | 16 | 3 | 12 | 10 | 20 | 10 | 11 | 2 | 9 | 2 |
| KVINNER | 96 | 9 | 13 | 3 | 7 | 6 | 16 | 14 | 10 | 5 | 9 | 4 |

TABELL 22 (FORTS.)

| I ALT | ALDER. ÅR | | | | | | | | | | 80 OG OVER | |
|-------------------------|-----------|------|-------|-------|-------|-------|-------|-------|-------|-------|---------------|----|
| | 0-6 | 7-15 | 16-19 | 20-24 | 25-29 | 30-49 | 50-59 | 60-66 | 67-69 | 70-79 | | |
| 0207 DULVEN | 326 | 29 | 52 | 18 | 19 | 21 | 66 | 47 | 21 | 13 | 28 | 12 |
| MENN | 163 | 15 | 29 | 9 | 9 | 10 | 32 | 23 | 10 | 5 | 12 | 9 |
| KVINNER | 163 | 14 | 23 | 9 | 10 | 11 | 34 | 24 | 11 | 8 | 16 | 3 |
| 0208 VIK | 123 | 7 | 22 | 8 | 9 | 4 | 28 | 12 | 5 | 2 | 20 | 6 |
| MENN | 69 | 6 | 9 | 6 | 6 | 3 | 15 | 10 | 1 | - | 8 | 5 |
| KVINNER | 54 | 1 | 13 | 2 | 3 | 1 | 13 | 2 | 4 | 2 | 12 | 1 |
| 0209 NORD-TRETEN | 254 | 22 | 41 | 16 | 26 | 18 | 52 | 36 | 11 | 6 | 15 | 11 |
| MENN | 136 | 11 | 25 | 5 | 18 | 9 | 23 | 23 | 8 | 2 | 7 | 5 |
| KVINNER | 118 | 11 | 16 | 11 | 8 | 9 | 29 | 13 | 3 | 4 | 8 | 6 |
| UOPPGITT HEIMSTAD | 10 | 2 | - | 1 | 2 | - | 3 | 2 | - | - | - | - |

TABELL 23. YRKESAKTIVE 16 ÅR OG OVER, ETTER NÆRING, KJØNN OG TYPE BUSTADSTRØK/GRUNNKRINS. 1/11 1980

| | I ALT | JORD- BRUK, SKOG- BRUK, FISKE OG FANGST | INDU- STRI OG BERG- VERKS- DRIFT | KRAFT- OG VASS- FOR- SYNING | BYGGJE- OG ANLEGG- VERK- SEMD | VARE- HANDEL, HOTELL- OG RES- TAURANT- VERK- SEMD | TRANSPORT, LAGRING, POST OG TELE- KOMMUNI- KASJONAR | BANK-, FI- NANS- OG FORSIK- RINGSVERK- SEMD, EIGED.- DRIFT OG FORR.MESS. TENESTE- YTING | OFFENTLEG, SOSIAL OG PRIVAT TENESTE- YTING | UOPP- GITT NÆRING |
|----------------------------|-------|---|---|---|---|---|--|--|--|-------------------------|
| KOMMUNEN | 2203 | 471 | 356 | 23 | 255 | 342 | 156 | 47 | 530 | 23 |
| MENN | 1327 | 290 | 251 | 20 | 244 | 154 | 124 | 32 | 205 | 7 |
| KVINNER | 876 | 181 | 105 | 3 | 11 | 188 | 32 | 15 | 325 | 16 |
| TYPE BUSTADSTRØK OG KJØNN | | | | | | | | | | |
| TETTBYGDE STRØK | 771 | 21 | 172 | 10 | 105 | 151 | 67 | 20 | 222 | 3 |
| MENN | 464 | 14 | 115 | 8 | 99 | 69 | 54 | 12 | 93 | - |
| KVINNER | 307 | 7 | 57 | 2 | 6 | 82 | 13 | 8 | 129 | 3 |
| 1611 GRANRUDMOEN | 363 | 10 | 62 | 3 | 59 | 75 | 39 | 6 | 109 | - |
| MENN | 222 | 8 | 42 | 2 | 54 | 31 | 33 | 3 | 49 | - |
| KVINNER | 141 | 2 | 20 | 1 | 5 | 44 | 6 | 3 | 60 | - |
| 1612 TRETEN | 408 | 11 | 110 | 7 | 46 | 76 | 28 | 14 | 113 | 3 |
| MENN | 242 | 6 | 73 | 6 | 45 | 38 | 21 | 9 | 44 | - |
| KVINNER | 166 | 5 | 37 | 1 | 1 | 38 | 7 | 5 | 69 | 3 |
| SPREIDTBYGDE STRØK | 1426 | 450 | 182 | 13 | 150 | 188 | 89 | 27 | 307 | 20 |
| MENN | 860 | 276 | 135 | 12 | 145 | 84 | 70 | 20 | 111 | 7 |
| KVINNER | 566 | 174 | 47 | 1 | 5 | 104 | 19 | 7 | 196 | 13 |
| UOPPGITT BUSTADSTRØK | 6 | - | 2 | - | - | 3 | - | - | 1 | - |
| GRUNNKRINS OG KJØNN | | | | | | | | | | |
| 01 ØYER SOKN | 1245 | 253 | 160 | 13 | 141 | 209 | 102 | 25 | 332 | 10 |
| MENN | 743 | 160 | 110 | 11 | 132 | 95 | 83 | 18 | 132 | 2 |
| KVINNER | 502 | 93 | 50 | 2 | 9 | 114 | 19 | 7 | 200 | 8 |
| 0101 ENSBY | 96 | 18 | 16 | 1 | 17 | 13 | 10 | - | 20 | 1 |
| MENN | 60 | 12 | 6 | 1 | 17 | 7 | 8 | - | 8 | 1 |
| KVINNER | 36 | 6 | 10 | - | - | 6 | 2 | - | 12 | - |
| 0102 SØRBYGDA | 124 | 36 | 16 | 2 | 3 | 18 | 6 | 3 | 37 | 3 |
| MENN | 69 | 21 | 11 | 2 | 3 | 9 | 5 | 3 | 15 | - |
| KVINNER | 55 | 15 | 5 | - | - | 9 | 1 | - | 22 | 3 |
| 0103 GRANRUDMOEN SYD .. | 48 | 5 | 9 | - | 9 | 5 | 2 | 1 | 17 | - |
| MENN | 27 | 4 | 5 | - | 7 | 1 | 2 | 1 | 7 | - |
| KVINNER | 21 | 1 | 4 | - | 2 | 4 | - | - | 10 | - |
| 0104 GRANRUDMOEN VEST .. | 161 | 6 | 25 | 2 | 28 | 21 | 22 | 4 | 52 | 1 |
| MENN | 107 | 5 | 18 | 2 | 25 | 11 | 19 | 2 | 25 | - |
| KVINNER | 54 | 1 | 7 | - | 3 | 10 | 3 | 2 | 27 | 1 |
| 0105 GRANRUDMOEN ØST .. | 175 | 1 | 33 | 1 | 26 | 49 | 15 | 2 | 48 | - |
| MENN | 101 | 1 | 22 | - | 25 | 19 | 12 | 1 | 21 | - |
| KVINNER | 74 | - | 11 | 1 | 1 | 30 | 3 | 1 | 27 | - |
| 0106 LISGRENDEN | 130 | 37 | 11 | 1 | 13 | 29 | 12 | 2 | 23 | 2 |
| MENN | 76 | 23 | 10 | 1 | 11 | 13 | 10 | 1 | 6 | 1 |
| KVINNER | 54 | 14 | 1 | - | 2 | 16 | 2 | 1 | 17 | 1 |
| 0107 VESTLUND | 124 | 40 | 21 | - | 13 | 15 | 11 | 1 | 23 | - |
| MENN | 74 | 24 | 16 | - | 12 | 6 | 7 | 1 | 8 | - |
| KVINNER | 50 | 16 | 5 | - | 1 | 9 | 4 | - | 15 | - |
| 0108 TINGBERG | 124 | 20 | 8 | 1 | 12 | 27 | 6 | 5 | 44 | 1 |
| MENN | 70 | 16 | 5 | 1 | 12 | 12 | 4 | 2 | 18 | - |
| KVINNER | 54 | 4 | 3 | - | - | 15 | 2 | 3 | 26 | 1 |
| 0109 MIDTBYGDA | 105 | 46 | 6 | 2 | 11 | 8 | 6 | 4 | 21 | 1 |
| MENN | 66 | 28 | 5 | 2 | 11 | 3 | 6 | 4 | 7 | - |
| KVINNER | 39 | 18 | 1 | - | - | 5 | - | - | 14 | 1 |
| 0110 NORDBYGDA | 149 | 44 | 15 | 3 | 9 | 15 | 12 | 3 | 47 | 1 |
| MENN | 87 | 26 | 12 | 2 | 9 | 8 | 10 | 3 | 17 | - |
| KVINNER | 62 | 18 | 3 | 1 | - | 7 | 2 | - | 30 | 1 |
| 0111 PELLESTOVA | 4 | - | - | - | - | 4 | - | - | - | - |
| MENN | 2 | - | - | - | - | 2 | - | - | - | - |
| KVINNER | 2 | - | - | - | - | 2 | - | - | - | - |
| 0112 HORNSJØ | 5 | - | - | - | - | 5 | - | - | - | - |
| MENN | 4 | - | - | - | - | 4 | - | - | - | - |
| KVINNER | 1 | - | - | - | - | 1 | - | - | - | - |
| 02 TRETTE N SOKN | 952 | 218 | 194 | 10 | 114 | 130 | 54 | 22 | 197 | 13 |
| MENN | 581 | 130 | 140 | 9 | 112 | 58 | 41 | 14 | 72 | 5 |
| KVINNER | 371 | 88 | 54 | 1 | 2 | 72 | 13 | 8 | 125 | 8 |
| 0201 SØR-TRETEN | 121 | 41 | 15 | 2 | 14 | 11 | 9 | 6 | 21 | 2 |
| MENN | 73 | 24 | 11 | 2 | 14 | 4 | 7 | 3 | 7 | 1 |
| KVINNER | 48 | 17 | 4 | - | - | 7 | 2 | 3 | 14 | 1 |
| 0202 AURVOLL | 143 | 4 | 37 | 2 | 10 | 24 | 9 | 6 | 49 | 2 |
| MENN | 83 | 2 | 27 | 1 | 10 | 15 | 8 | 4 | 16 | - |
| KVINNER | 60 | 2 | 10 | 1 | - | 9 | 1 | 2 | 33 | 2 |
| 0203 STAV | 116 | 3 | 26 | 4 | 15 | 28 | 7 | 4 | 28 | 1 |
| MENN | 64 | 2 | 12 | 4 | 15 | 14 | 4 | 3 | 10 | - |
| KVINNER | 52 | 1 | 14 | - | - | 14 | 3 | 1 | 18 | 1 |
| 0204 STAV REG.OMRÅDE .. | 86 | 2 | 24 | 1 | 11 | 18 | 7 | 2 | 21 | - |
| MENN | 53 | 1 | 17 | 1 | 11 | 6 | 5 | 1 | 11 | - |
| KVINNER | 33 | 1 | 7 | - | - | 12 | 2 | 1 | 10 | - |
| 0205 MIDT-TRETEN | 65 | 13 | 13 | - | 16 | 8 | 1 | - | 10 | 4 |
| MENN | 45 | 8 | 10 | - | 15 | 5 | 1 | - | 3 | 3 |
| KVINNER | 20 | 5 | 3 | - | 1 | 3 | - | - | 7 | 1 |

TABELL 23 (FORTS.)

| | JORD- BRUK, SKOG- BRUK, FISKE OG FANGST | INDU- STRI OG BERG- VERKS- DRIFT | KRAFT- OG VASS- FOR- SYNING | BYGGJE- OG ANLEGG- VERK- SEMD | VARE- HANDEL, HOTELL- OG RES- TAURANT- VERK- SEMD | TRANSPORT, LAGRING, POST OG TELE- KOMMUNI- KASJONAR | BANK-, FI- NANS- OG FORSIK- RINGSVERK- SEMD, EIGED.- DRIFT OG FORR.MESS. TENESTE- YTING | OFFENTLEG, SOSIAL OG PRIVAT TENESTE- YTING | UOPP- GITT NERIN | |
|-------------------------|---|---|---|---|---|--|--|--|------------------------|---|
| 0206 STASJON | 92 | 14 | 27 | - | 13 | 9 | 7 | 3 | 18 | 1 |
| MENN | 61 | 9 | 20 | - | 12 | 4 | 6 | 2 | 8 | - |
| KVINNER | 31 | 5 | 7 | - | 1 | 5 | 1 | 1 | 10 | 1 |
| 0207 DULVEN | 151 | 64 | 24 | - | 17 | 16 | 5 | 1 | 24 | - |
| MENN | 86 | 35 | 22 | - | 17 | 4 | 3 | 1 | 4 | - |
| KVINNER | 65 | 29 | 2 | - | - | 12 | 2 | - | 20 | - |
| 0208 VIK | 59 | 30 | 13 | - | 6 | 3 | 1 | - | 5 | 1 |
| MENN | 39 | 18 | 11 | - | 6 | - | 1 | - | 2 | 1 |
| KVINNER | 20 | 12 | 2 | - | - | 3 | - | - | 3 | - |
| 0209 NORD-TRETEN | 119 | 47 | 15 | 1 | 12 | 13 | 8 | - | 21 | 2 |
| MENN | 77 | 31 | 10 | 1 | 12 | 6 | 6 | - | 11 | - |
| KVINNER | 42 | 16 | 5 | - | - | 7 | 2 | - | 10 | 2 |
| UOPPGITT HEIMSTAD | 6 | - | 2 | - | - | 3 | - | - | 1 | - |

TABELL 24. TALET PÅ PRIVATHUSHALD MED UTVALDE KJENNETEIKN FOR BUSTADSTANDARD, OG DISPONERING AV PERSONBIL. BUSTADSTRØK/GRUNNKRINS. 1/11 1980

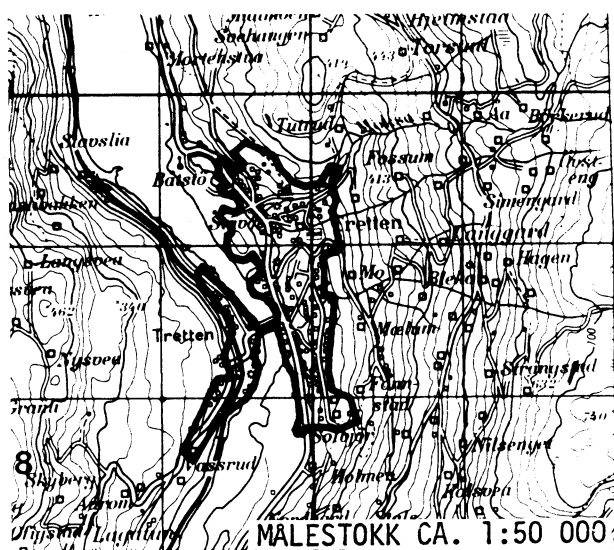
| | ALLE | WC I BUSTADEN | WC UTANFOR BUSTADEN | ANNA DO | BAD I BUSTADEN | TELEFON I BUSTADEN | PIPE I BUSTADEN | BU- STADEN BYGD ETTER 1945 | HUSHALD- ET EIG BUSTADEN | KJØKKEN 6 KVM OG OVER I BUSTADEN | HUSHALD- ET DISPO- NERER BIL |
|----------------------|------|------------------|---------------------------|------------|-------------------|--------------------------|--------------------|--|-----------------------------------|---|---------------------------------------|
| KOMMUNEN | 1541 | 1166 | 35 | 233 | 1204 | 868 | 1441 | 991 | 1091 | 1326 | 1079 |
| TYPE BUSTADSTRØK | | | | | | | | | | | |
| TETTBYGDE STRØK | 488 | 429 | 6 | 25 | 433 | 263 | 456 | 393 | 360 | 426 | 384 |
| 1611 GRANRUDMOEN . | 209 | 197 | - | 3 | 198 | 86 | 198 | 198 | 169 | 186 | 182 |
| 1612 TRETEN | 279 | 232 | 6 | 22 | 235 | 177 | 258 | 195 | 191 | 240 | 202 |
| SPREIDBYGDE STRØK . | 1047 | 735 | 28 | 208 | 769 | 602 | 983 | 597 | 730 | 898 | 692 |
| UOPPGITT BUSTADSTRØK | 6 | 2 | 1 | - | 2 | 3 | 2 | 1 | 1 | 2 | 3 |
| GRUNNKRINS | | | | | | | | | | | |
| 01 ØYER SOKN | 851 | 656 | 19 | 126 | 679 | 460 | 802 | 566 | 623 | 748 | 612 |
| 0101 ENSBY | 68 | 51 | 2 | 12 | 54 | 44 | 66 | 49 | 52 | 61 | 50 |
| 0102 SØRBYGDA | 92 | 67 | 1 | 19 | 72 | 64 | 87 | 50 | 59 | 84 | 61 |
| 0103 GRANRUDMOEN S | 32 | 30 | - | 2 | 28 | 15 | 31 | 28 | 25 | 30 | 21 |
| 0104 GRANRUDMOEN V | 103 | 96 | - | 2 | 97 | 43 | 97 | 97 | 86 | 91 | 88 |
| 0105 GRANRUDMOEN Ø | 91 | 85 | - | 1 | 87 | 34 | 86 | 85 | 70 | 81 | 82 |
| 0106 LISGREINDA ... | 90 | 56 | 3 | 22 | 61 | 40 | 84 | 50 | 64 | 76 | 66 |
| 0107 VESTLUND | 91 | 57 | 4 | 27 | 59 | 47 | 89 | 44 | 67 | 81 | 56 |
| 0108 TINGBERG | 88 | 69 | 5 | 7 | 73 | 55 | 80 | 59 | 58 | 78 | 63 |
| 0109 MIDTBYGDA ... | 81 | 58 | 1 | 17 | 58 | 41 | 76 | 40 | 58 | 67 | 48 |
| 0110 NORDBYGDA ... | 107 | 82 | 2 | 17 | 86 | 75 | 103 | 60 | 82 | 95 | 75 |
| 0111 PELLESTOVA .. | 3 | 2 | - | - | 2 | 1 | 1 | 2 | - | 2 | 1 |
| 0112 HORNSJØ | 5 | 3 | 1 | - | 2 | 1 | 2 | 2 | 2 | 2 | 1 |
| 02 TRETEN SOKN | 684 | 508 | 15 | 107 | 523 | 405 | 637 | 424 | 467 | 576 | 464 |
| 0201 SØR-TRETEN . | 90 | 61 | 3 | 19 | 65 | 51 | 84 | 50 | 63 | 75 | 57 |
| 0202 AURVOLL | 108 | 97 | 3 | 4 | 97 | 74 | 103 | 89 | 80 | 95 | 75 |
| 0203 STAV | 62 | 52 | 1 | 6 | 54 | 43 | 57 | 39 | 42 | 55 | 53 |
| 0204 STAV REG.OMRÅ | 51 | 39 | - | 6 | 40 | 24 | 45 | 41 | 34 | 43 | 37 |
| 0205 MIDT-TRETEN | 54 | 39 | - | 12 | 39 | 32 | 52 | 34 | 38 | 47 | 35 |
| 0206 STASJON | 75 | 56 | 3 | 8 | 59 | 48 | 70 | 37 | 48 | 62 | 51 |
| 0207 DULVEN | 116 | 78 | 5 | 22 | 82 | 62 | 107 | 58 | 71 | 93 | 71 |
| 0208 VIK | 43 | 27 | - | 11 | 31 | 19 | 41 | 29 | 32 | 35 | 26 |
| 0209 NORD-TRETEN | 85 | 59 | - | 19 | 56 | 52 | 78 | 47 | 59 | 71 | 59 |
| UOPPGITT HEIMSTAD .. | 6 | 2 | 1 | - | 2 | 3 | 2 | 1 | 1 | 2 | 3 |

OVERSYN SOM VISER KVA FOR KOMMUNE OG FOLKETELJINGSKRINS 1)
GRUNNKRINSANE I 1980 HØYRDE TIL VED FOLKE- OG BUSTADTELJINGA I 1970

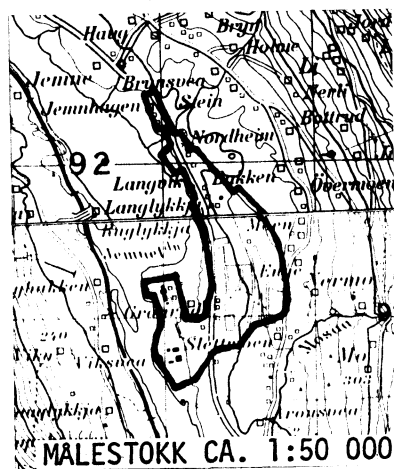
| GRUNNKRINS 1980 | KOMM 1970 | ---FOLKETELJINGSKRINS 1970--- | |
|-----------------------|--------------|-------------------------------|----------------|
| | | HEIL KRINS | DEL AV KRINS |
| 0101 ENSBY | 0521 | | 1 |
| 0102 SØRBYGDA | 0521 | | 1 |
| 0103 GRANRUDMOEN SYD | 0521 | | 2 |
| 0104 GRANRUDMOEN VEST | 0521 | | 2 |
| 0105 GRANRUDMOEN ØST | 0521 | | 2 |
| 0106 LISGREINDA | 0521 | | 2 |
| 0107 VESTLUND | 0521 | 5 | |
| 0108 TINGBERG | 0521 | | 3 |
| 0109 MIDTBYGDA | 0521 | | 3 |
| 0110 NORDBYGDA | 0521 | 4 | |
| 0111 PELLESTOVA | 0521 | | 2 |
| 0112 HØRNSJØ | 0521 | | 2 |
| 0201 SØR-TRETTE | 0521 | 10 | 11 |
| 0202 AURVOLL | 0521 | | 8 |
| 0203 STAV | 0521 | | 8-9 |
| 0204 STAV REG.OMRÅDE | 0521 | | 8-9 |
| 0205 MIDT-TRETTE | 0521 | | 9,11-12 |
| 0206 STASJON | 0521 | | 8-9 |
| 0207 DULVEN | 0521 | 6 | |
| 0208 VIK | 0521 | 7 | |
| 0209 NORD-TRETTE | 0521 | | 12 |
| 0210 VÅSDALEN | 0521 | | IKKJE BUSETNAD |
| 0211 LYNGEN | 0521 | | IKKJE BUSETNAD |

1) OVERSIKTA ER FØREBELS OG KAN INNEHALDE FEIL. ENDELEG UTGÅVE VIL LIGGJE FØRE I EIGE DOKUMENTASJONSHEFTE: "GRUNNKRETSE OG TETTSTEDER. DOKUMENTASJON 1980".

AVGRENSING AV TRETEN TETTSTAD



AVGRENSING AV GRANRUDMOEN TETTSTAD



Med samtykke frå Norges geografiske oppmåling
er NGOs kartmateriale brukt som kartgrunnlag.

Personskjema

Folke- og bustadteljing 1980

Undergitt
teieplikt

 Statistisk
Sentralbyrå
Folke-
teljingskontoret

 Send skjemaet tilbake i svarkonvolutten
som mottakaren av bustadskjemaet
har fått.

Lovheimel:

Stortingsvedtak av 16. november 1978, med heimel i lov nr. 2 av 25. april 1907.

SET KRYSS SLIK: IKKJE SLIK:
 BRUK HELST
BLYANT ELLER
BLÅ/SVART
KULEPENN.

H

1. Kven bur De saman med i husværet? Rettleiinga fortel kva vi meiner med eit husvære.
Set fleire kryss om nødvendig.

- | | |
|--|--|
| 1 <input type="checkbox"/> Ingen | 4 <input type="checkbox"/> Dotter, son |
| 2 <input type="checkbox"/> Ektemake | 5 <input type="checkbox"/> Mor, far |
| 3 <input type="checkbox"/> Person eg er forlova med, eller lev saman med (utan formelt ekteskap) | 6 <input type="checkbox"/> Sysken, svigerforeldre, barnebarn, svoger, svigerinne, svigerbarn, tante, onkel, nevø, niese, besteforeldre |
| | 7 <input type="checkbox"/> Andre personar |

2. Kva for trussamfunn er De tilslutta?

- | |
|---|
| 1 <input type="checkbox"/> Den norske kyrkja (statskyrkja) |
| 2 <input type="checkbox"/> Trussamfunn utanfor Den norske kyrkja |
| 3 <input type="checkbox"/> Ikkje tilslutta noko trussamfunn |

3. Utanlandsk utdanning.

 Dette spørsmålet skal berre dei svare på som har teke
utdanning utanfor Noreg.
Dei som budde i Noreg i 1970 skal ikkje føre opp
utanlandsk utdanning teke før 1970.

**Før opp viktigaste utdanninga, i kva for land ho er
fullført, og kor lang skolegang De har i utlandet.**

Utdanning

Land

Samla skolegang i utlandet (talet på år)

**4. Kva var viktigaste kjelda Dykkar til livsopphald
i året frå 1. nov. -79 til 31. okt. -80?**

Set berre eitt kryss.

- | | |
|---|--|
| 1 <input type="checkbox"/> Inntekta frå eige arbeid, eller arbeidet til andre personar (t.d. ektemake, foreldre) | 4 <input type="checkbox"/> Stipend, lån, formue, føderåd, leigeinntekt eller anna formuesinntekt |
| 2 <input type="checkbox"/> Verneplikts-/sivilteneste | |
| 3 <input type="checkbox"/> Pensjon, trygd | |

**5. Utførte De inntektsgivande arbeid i minst
100 timar i året frå 1. nov. -79 til 31. okt. -80?**

 Arbeid som ein familiemedlem gjer i ei
familiebedrift (t.d. gardsbruk, butikk) blir
og rekna som inntektsgivande arbeid.

- | | |
|-------------------------------|--------------------------------|
| 1 <input type="checkbox"/> Ja | 2 <input type="checkbox"/> Nei |
|-------------------------------|--------------------------------|
- Sjå rettleiinga

Spørsmål 6 - 15 gjeld inntektsgivande arbeid. Berre dei som har svart "Ja" på spørsmål 5 skal svare på desse.
**6. Før opp namn og adresse på den arbeidsstaden (bedrifta) der De
utførte inntektsgivande arbeid lengst tid i året frå 1. nov. -79 til
31. okt. -80. Med bedrift meiner vi t.d. butikk, kontor, gardsbruk,
fabrikk e.l. Sjå rettleiinga.**

 Namn
 Adresse
 Poststad

**7. Gjer greie for verksemda på denne
arbeidsstaden så nøye som råd er.
Skriv t.d. jordbruk, produksjon av møbel,
leigebiltransport, bokhandel, sal av bilar e.l.**

Verksemd:

**8. Kva for yrke (tittel) hadde De på
denne arbeidsstaden?
Skriv t.d. heimhjelp, røleggjjar, sjuke-
pleiar, damefrisør, reklamekonsulent,
platearbeidar, reingjeringshjelp e.l.**

Yrke:

**9. Korleis er /var De knytt til arbeidsstaden
De har nemnt i spørsmål 6?**

- | | |
|--|---|
| 1 <input type="checkbox"/> Som fast eller mellombels tilsett | 3 <input type="checkbox"/> Som familiemedlem utan fast løn i familiebedrift |
| 2 <input type="checkbox"/> Som sjølvstendig (eigar) | |

10. Kor mange timar inntektsgivande arbeid utførte De i året frå 1. nov. -79 til 31. okt. -80?
Ta med alt inntektsgivande arbeid De utførte i heile perioden.

- | | |
|--|--|
| 1 <input type="checkbox"/> 100 - 499 arbeidstimar | 3 <input type="checkbox"/> 1000 - 1299 arbeidstimar |
| 2 <input type="checkbox"/> 500 - 999 arbeidstimar | 4 <input type="checkbox"/> 1300 arbeidstimar eller fleire |

H

11. Kor mange timar inntektsgivande arbeid utførte De i veka 25. - 31. okt.?

- | | | |
|--|---|---|
| 1 <input type="checkbox"/> Ingen, arbeide ikkje denne veka | 2 <input type="checkbox"/> 1 - 9 timar | 4 <input type="checkbox"/> 20 - 29 timar |
| Arbeide De ikkje denne veka, skal De ikkje fylla ut resten av skjemaet | 3 <input type="checkbox"/> 10 - 19 timar | 5 <input type="checkbox"/> 30 timar eller fleire |

12. Kvar møtte De på arbeid i veka 25. - 31. okt.?

- | | |
|--|--|
| 1 <input type="checkbox"/> Eg møtte fast på same arbeidsstaden/adressa som eg har ført opp på spørsmål 6 | 3 <input type="checkbox"/> Eg møtte på ulike stader denne veka |
| 2 <input type="checkbox"/> Eg møtte fast på ein annan stad kommune (Skriv namnet på kommunen) | Møtte De på ulike stader denne veka, skal De ikkje fylla ut resten av skjemaet. |

**13. Kor ofte reiste eller gjekk De frå heimstaden
Dykkar til arbeidsstaden i veka 25. - 31. okt.?**
Sjå rettleiinga.

- | | |
|---|---|
| 1 <input type="checkbox"/> 1 gong | 3 <input type="checkbox"/> 4 gonger eller fleire |
| 2 <input type="checkbox"/> 2 - 3 gonger | 4 <input type="checkbox"/> Var ikkje på heimstaden denne veka |

**14. Kor lang tid brukte De til vanleg frå heimstaden
Dykkar til arbeidsstaden (ein veg) i veka
25. - 31. okt.?**

- | | |
|---|--|
| 1 <input type="checkbox"/> 0 - 14 min. | 3 <input type="checkbox"/> 30 - 44 min. |
| 2 <input type="checkbox"/> 15 - 29 min. | 4 <input type="checkbox"/> 45 min. eller meir |

**15. Kva for transportmiddel brukte De til vanleg
frå heimstaden til arbeidsstaden (ein veg)
i veka 25. - 31. okt.?** Set fleire kryss om nødvendig.

- | | | |
|---------------------------------|--|--|
| 1 <input type="checkbox"/> Bil | 3 <input type="checkbox"/> Tog, trikk, T-bane | 5 <input type="checkbox"/> Brukte sykkel. Gjekk i meir enn 10 min. |
| 2 <input type="checkbox"/> Buss | 4 <input type="checkbox"/> Båt | 6 <input type="checkbox"/> Anna |

Bustadskjema

Folke- og bustadteljing 1980

Undergitt
teieplikt

 Statistisk
Sentralbyrå
Folke-
teljingskontoret

Lovheimel

Stortingsvedtak av 16 november 1978, med heimel i lov nr 2 av 25 april 1907.

 For kvart husvære skal det nyttast berre
ein svarkonvolutt. Alle personskjema og det utfylte
bustadskjemaet skal sendast samla i svarkonvolutten.
SET KRYSS SLIK: IKKJE SLIK: BRUK HELST
BLYANT ELLER
BLÅ/SVART
KULEPENN.

H

1. Har andre som bur i husværet fått bustadskjema?

1 Nei 2 JaLes teksten under midten på
skjemaet før De held fram.2. Kor mange rom på 6m²
eller meir er det i husværet?

Ta ikkje med kjøkken, bad og gang

 1 rom 5 rom 2 rom 6 rom 3 rom 7 rom 4 rom 8 rom eller
fleire3. Kor stort er husværet,
målt i kvadratmeter?1 Under 30m²2 30-39m²3 40-49m²4 50-59m²5 60-79m²6 80-99m²7 100-129m²8 130m²
eller meir

4. Kva slags eige-/leigeforhold er det til husværet?

Set berre eitt kryss.

1 Eg/vi eig det gjennom
burettslag, aksjeselskap e.l.2 Eg/vi eig det aleine
eller saman med andre3 Eg/vi leiger det ved
vanleg leigekontrakt4 Eg/vi leiger det gjennom
arbeidet (tenestebustad)5 Eg/vi leiger det ei viss
avgrensa tid6 Eg/vi leiger det på
andre vilkår enn dei
som er nemnde ovanfor

5. Kor stort kjøkken er det i husværet?

1 Kjøkkenet er 6m²
eller større2 Kjøkkenet er
mindre
enn 6m²3 Det er
ikkje kjøkken
i husværet6. Kva slags WC/do har dei som bur i husværet
tilgjenge til?1 Vassklosett
i husværet3 Annan do2 Vassklosett
utanfor husværet4

7. Kva er viktigaste kjelda for oppvarming av husværet?

1 Sentralvarme
(radiatorar e.l.)2 Elektriske omnar,
varmekablar e.l.3 Omnar for flytande
brensel (olje, parafin e.l.)4 Omnar for fast
brensel (ved, koks e.l.)

Spørsmål 8 - 15 nedanfor skal De og svare på

 Dersom det er motteke eitt bustadskjema i
husværet, fyller De det ut og sender det tilbake
i svarkonvolutten saman med alle person-
skjema.

 Dersom fleire i husværet har motteke bustad-
skjema og svarkonvolutt, så gjer følgjande:

1. Ta kontakt med den (dei) andre som har motteke bustadskjema.
2. Fyll ut eitt av bustadskjema.
3. Send dette skjemaet saman med dei utfylte personskjema tilbake i same svarkonvolutten.

3. Er det pipe i husværet?

1 Ja 2 Nei9. Er det montert brenselomn
eller peis i husværet?1 Ja 2 Nei10. Er det bad eller dusj i
husværet?1 Ja 2 Nei11. Er det telefon i
husværet?1 Ja 2 Nei12. Rår nokon av dei som bur
i husværet over personbil?1 Ja 2 Nei

H

13. Kva slags hus ligg husværet i? Sjå rettleinga.

1 Våningshus knytt til gardsdrift
(hovudbygning, kårbustad,
forpaktarbustad e.l.)2 Frittliggjande einebustad (einebustad
med minst ein halv meters
avstand til næraste hus)3 Hus i kjede, rekkjehus, terrassehus
eller vertikalt delt tomannsbustad4 Horisontalt delt tomannsbustad5 Anna bustadbygg med
mindre enn 3 etasjar6 Blokk, leigegård eller
anna bustadbygg med
3 etasjar eller meir7 Forretningsbygg, verkstadbygg e.l.8 Hotell, pensjonat, aldersheim, barneheim,
sjukehus, militærfølgning eller anna
bygg for felleishushald

14. Når vart huset bygd?

1 1900 eller før2 1901 - 19203 1921 - 19404 1941 - 19455 1946 - 19506 1951 - 19607 1961 - 19708 1971 - 1980

15. Kor mange husvære er det i huset? Rettleinga fortel kva vi meiner med hus og husvære.

 1 husvære 2 husvære 3 husvære 4 husvære 5 husværeDersom det er 6 husvære eller fleire,
før opp talet her →