

KOMMUNEHEFTE



FOLKE- OG BOLIGTELLING 1980

0420 **EIDSKOG**

STATISTISK SENTRALBYRÅ
KONGSVINGER



**FOLKE- OG BOLIGTELLING
1. NOVEMBER 1980**

0420 EIDSKOG

**STATISTISK SENTRALBYRÅ
KONGSVINGER 1982**

ISBN 82-587-0083-9

FORORD

Hovedformålet med Folke- og bolig telling 1980 var å gi et bilde av befolkningen og levekårene i det norske samfunnet ved å se opplysninger om alder, kjønn, yrke, arbeid, inntekt, utdanning, boforhold o.l. i sammenheng.

Et annet viktig formål var å gi statistikk for mindre geografiske områder, som kommuner og deler av kommuner. De statistiske kommuneheftene gir de første resultatene fra tellingen for å dekke dette formålet. Flere resultater for den enkelte kommune i form av et sett upubliserte tabeller (en "tabellpakke"), vil foreligge kort tid etter at heftene er utgitt. Tabellene vil bli levert som utskrift på papir eller micro-fiche, etter brukerens ønske.

Når kommuneheftene for alle kommuner i et fylke er publisert, vil det bli laget et sammendrag for hele fylket med tabeller som svarer til dem som finnes i kommuneheftene. Når hele landet er dekket med kommunehefter, vil det også bli laget et sammendrag for hele landet. Tilsvarende sammendrag for fylkene og hele landet vil bli laget av den "tabellpakke" som er nevnt foran.

Resultatene fra Folke- og bolig telling 1980 vil ellers bli gitt i tabellpublikasjoner som vil kaste lys over spesielle emner, bl.a. sysselsetting, boligforhold, familier og husholdninger. Resultatene vil også bli vist i kart og diagrammer. Bl.a. vil det bli laget bosettingskart tilsvarende de som ble laget i samband med Folke- og bolig telling 1970.

Statistisk Sentralbyrå, Oslo/Kongsvinger, 21. desember 1981

Arne Øien

Johan-Kristian Tønder

INNHold

	Side
Tabellregister	7
Tekstdel	
1. Opplegg og gjennomføring	8
1.1. Omfang	8
1.2. Grunnlag for statistikken	8
1.3. Datainnsamling	8
2. Feilkilder	9
3. Begreper og kjennemerker	9
3.1. Personkjennemerker	9
3.2. Familie- og husholdningstype	14
3.3. Boligkjennemerker	15
3.4. Inndelingen i grunnkretser	17
4. Bruk av tabellene	17
5. Merknader til tabellene	18
Tabelldel	19
Vedlegg	
1. Grunnkretser i 1980 og tellingskretser i 1970. Endringer i kommuneinndelingen fra 1970 til 1980	37
2. Kart over grunnkretsinnndelingen	39
3. Kart over tettsteder	41
4. Personskjema	43
5. Boligskjema	45

Standardtegn i tabeller

- : Tall kan ikke offentliggjøres
- Null

TABELLREGISTER

	Side
1. Folkemengden ved folketellingene 1801 - 1980	19
2. Folkemengden etter kjønn, ekteskadelig status og alder. 1/11 1980	19
3. Folkemengden etter trossamfunn/viktigste kilde til livsopphold, kjønn og alder. 1/11 1980	19
4. Personer 16-66 år etter yrkesaktivitet, arbeidstid, kjønn og høyeste utdanning. 1/11-79 - 31/10-80	20
5. Personer 16 år og over, etter yrkesaktivitet, arbeidstid, kjønn og alder. 1/11-79 - 31/10-80	21
6. Yrkesaktive 16 år og over, etter alder og næring. 1/11-79 - 31/10-80	21
7. Yrkesaktive 16 år og over, etter kjønn, arbeidstid og næring/yrkesfelt. 1/11-79 - 31/10-80	22
8. Yrkesaktive 16 år og over i arbeid i uka 25/10 - 31/10 1980, etter kjønn, arbeidstid i uken og næring/yrkesfelt	23
9. Yrkesaktive 16 år og over med fast oppmøteplass på arbeid i uka 25/10 - 31/10 1980, etter tallet på arbeidsreiser, reisetid og yrkesfelt/oppmøteplass	24
10. Yrkesaktive 16 år og over med fast arbeidsreise i uka 25/10 - 31/10 1980, etter reise- måte, oppmøteplass, tallet på arbeidsreiser og reisetid	25
11. Boliger etter hustype og tallet på rom. Bosatte etter tallet på rom i boligen. 1/11 1980	26
12. Boliger etter husets byggeår og hustype/eie-/leieform. Bosatte og rom, etter husets byggeår. 1/11 1980	26
13. Boliger etter viktigste kilde til oppvarming og byggeår/installasjon av pipe. Bosatte etter boligens viktigste kilde til oppvarming. 1/11 1980	27
14. Boliger etter sanitærutstyr og tallet på rom. Bosatte etter boligens sanitærutstyr. 1/11 1980	27
15. Boliger, rom og bosatte, etter hustype. 1/11 1980	28
16. Boliger etter eie-/leieform og areal. Bosatte etter eie-/leieforhold til boligen. 1/11 1980	28
17. Boliger, bosatte og rom, etter bosatte pr. rom i boligen. 1/11 1980	28
18. Boliger etter tallet på rom og tallet på bosatte. 1/11 1980	29
19. Familier og personer, etter familietype, husholdningstype og tallet på familier i hus- holdningen/yrkesaktivitet i familien. 1/11 1980	29
20. Familier og personer i privathusholdninger, etter familietype og eie-/leieforhold til boligen/tallet på rom i boligen. 1/11 1980	30
21. Tallet på privathusholdninger med utvalgte kjennetegn for boligstandard, og disponering av personbil. Bosatte i slike husholdninger, etter alder. 1/11 1980	30
22. Folkemengden etter alder, kjønn og type boligstrøk/grunnkrets. 1/11 1980	31
23. Yrkesaktive 16 år og over, etter næring, kjønn og type boligstrøk/grunnkrets. 1/11 1980 ..	33
24. Tallet på privathusholdninger med utvalgte kjennetegn for boligstandard, og disponering av personbil. Boligstrøk/grunnkrets. 1/11 1980	35

1. OPPLÈGG OG GJENNOMFØRING

1.1. Omfang

Folke- og bolig telling 1980 omfatter alle personer (også utenlandske statsborgere) som ifølge Forskrifter om føringen og ordningen av folkeregistrene fastsatt av Statistisk Sentralbyrå den 26. november 1979, var registrert bosatt i Norge på tellingstidspunktet den 1. november 1980.

Boligtellingen har med alle privatboliger (private leieligheter mv.) hvor minst én person var registrert bosatt den 1. november 1980.

Boliger som var ubebodd eller som var bebodd bare av midlertidig tilstedeværende (f.eks. ugifte personer som oppholdt seg utenom foreldrenes hjem på grunn av skolegang, studier), omfattes ikke av tellingen. Det er heller ikke innhentet opplysninger om boliger for forpleide i aldershjem, pleiehjem, barnehjem og andre fellesinstitusjoner.

Enheten hus omfattes ikke av tellingen denne gang. Det gis likevel enkelte opplysninger om det huset som boligen ligger i. I avsnitt 3 er det gjort nærmere rede for bostedsbegrepet (det sted en person skal regnes som bosatt) og boligbegrepet.

1.2. Grunnlag for statistikken

De fleste opplysninger i folke- og bolig tellingen bygger på oppgaver gitt direkte av oppgave-giverne på egne skjemaer.

Personskjema ble sendt til alle personer som hadde fylt 16 år eller fylte 16 år i løpet av 1980, (se vedlegg 4).

For personer under 16 år fikk Statistisk Sentralbyrå de nødvendige opplysninger fra folkeregisteret i den enkelte kommune.

Opplysningene om den enkelte privatbolig er gitt på eget boligskjema, (se vedlegg 5).

Oppgavene over befolkningens utdanningsbakgrunn er hentet fra utdanningsopplysningene gitt i folketellingen 1970 og "Arkivet for påbegynt og avsluttet utdanning" i Statistisk Sentralbyrå som inneholder alle utdanninger som en person har avsluttet i Norge i perioden 1970 - 1980. I tillegg kommer oppgaver over utenlandsk utdanning gitt i folketellingen 1980.

Oppgaver over alder, kjønn og andre demografiske kjennetegn er hentet fra Det sentrale personregister i Statistisk Sentralbyrå.

Nødvendige oppgaver over de vernepliktige og sivile tjenestepliktige er innhentet gjennom Forsvarets overkommando og Administrasjonen for sivile tjenestepliktige.

Folke- og bolig telling 1980 ble gjennomført med hjemmel i Statistikkloven av 25. april 1907 og Stortingsvedtak av 16. november 1978.

1.3. Datainnsamling

Ved folketellingen i 1980 ble skjemaene sendt i posten direkte til den enkelte person. Før utsendingen tok til, ble navn og adresse påført skjemaene. Det var Det sentrale personregister som dannet grunnlaget for denne påføringen.

Hver person fikk tilsendt sitt eget personskjema sammen med en rettledning.

I tillegg fikk den eldste personen i familien et boligskjema. Med boligskjemaet fulgte også en svarkonvolutt.

Utfylte personskjema fra alle som bodde i boligen sammen med ett boligskjema ble sendt samlet tilbake i svarkonvolutten. Dersom det bodde flere familier i samme boligen, nyttet familiene samme svarkonvolutt og bare ett boligskjema ble utfylt. Innsamlingsmetoden gav derfor grunnlag for å danne bohusholdninger (se nedenfor) i folke- og bolig tellingen.

Den enkelte person er i tellingen regnet å ha sitt bosted i den bolig hvor vedkommende var registrert bosatt i folkeregisteret 1. november 1980. Innsamlingen av opplysningene viste at enkelte personer bodde i en annen bolig enn der de var registrert bosatt i folkeregisteret. Dette gjaldt bl.a. ugifte studenter og skoleelever som bodde på hybel og som sendte sitt personskjema i samme svarkonvolutt som hybelverten. Dette gjaldt også personer som hadde flyttet kort tid før 1. november 1980 og

som gav opp boligopplysninger på den nye adressen, mens flyttingen først ble registrert i folkeregistret etter 1. november 1980. I slike tilfelle ble personene likevel regnet som bosatt i den boligen/adressen de var registrert på i folkeregisteret 1. november 1980. I avsnitt 3 er det gjort rede for hvilket sted en person skal regnes som bosatt. I samme avsnitt er det også gjort rede for begrepet "bohusholdning".

De personer som ikke hadde svart på folketellings skjemaene til rett tid, fikk tilsendt en adressert purring.

De som ikke svarte på den adresserte purringen, ble oppsøkt av tellere som krevde inn oppgavene.

2. FEILKILDER

Under gjennomføring og bearbeiding av en statistisk telling vil det alltid kunne oppstå ulike feil som kan gi utslag i tellingsresultatene.

De fleste feilene oppstår vanligvis under oppgaveinnhenting og kommer av uriktige svar eller mangelfullt utfylte skjemaer.

Feil som oppstår under bearbeidingen er først og fremst knyttet til koding av opplysninger, i vårt tilfelle spesielt opplysningene om næring og yrke.

For å få et grunnlag til å vurdere hvor omfattende feilene er, ble det gjennomført en kvalitetskontrollundersøkelse i samband med tellingen.

Resultatene fra denne undersøkelsen blir publisert i serien Statistiske analyser. Resultatene er ventet å foreligge i løpet av 1982 og vil ta for seg sentrale kjennetegn fra boligdelen av tellingen, og kjennetegn for sysselsetting og arbeidsmarked.

3. BEGREPER OG KJENNERKER

3.1. Personkjennemerker

Når ikke annet er nevnt, refererer personopplysningene seg til 1. november 1980.

Bosted

Den enkelte person er i tellingen regnet å ha sitt bosted i den kommune og i den bolig hvor vedkommende var registrert som bosatt i folkeregisteret den 1. november 1980. Hovedregelen er at en person skal registreres som bosatt der vedkommende regelmessig tar sin døgnhvile.

De viktigste registreringsreglene er ellers:

Bostedsforhold	Skal registreres som bosatt i
Gift person som pga. arbeid, studier, avtjening av verneplikt e.l. oppholder seg utenom ektefellenes felles bolig	Ektefellenes felles bolig
Ugift person som pga. studier, skolegang eller avtjening av verneplikt oppholder seg utenom foreldrenes/forsørgers bolig	Foreldrenes/forsørgers bolig
Ugift person med eget arbeid og som vanligvis ikke bor hos foreldre/forsørger	Boligen der personen vanligvis bor
Person som pga. ferie, besøk hos kjente, forretningsreise e.l. er fraværende fra boligen der vedkommende vanligvis bor	Boligen der personen vanligvis bor
Person som er forpleid i barnehjem, aldershjem, pleiehjem eller er satt bort i privat pleie	Barnehjemmet, aldershjemmet, pleiehjemmet eller boligen hvor personen er i pleie
Person som er innlagt på sykehus eller anbrakt på arbeidsskole, arbeidsanstalt eller i fengsel	Boligen der personen var bosatt før innleggelsen eller anbringelsen

Personer som ikke kan henføres til en bestemt bolig, er regnet til gruppen "Uten fast bopel". Personer uten fast bopel er som regel registrert som bosatt i den kommunen hvor de sist hadde fast bosted.

I det følgende er begrepet "Bosatt" brukt i samme betydning som begrepet "Registrert bosatt".

Det er ikke innhentet opplysninger om midlertidig bosted. Det kan derfor ikke gis oppgaver over den tilstedeværende befolkning.

Opplysningene fra Folke- og bolig telling 1980 er ikke brukt til å justere opplysningene i folkeregistrene.

Alder

I fordelingen etter alder er den enkelte person gruppert etter alder pr. 31. desember 1980 (Alder = 1980 - fødselsår).

Ekteskapelig status

Det er brukt fire hovedgrupperinger etter ekteskapelig status, nemlig ugifte, gifte, skilte og enker/enkemenn.

Samboende

Med samboende menes personer som lever sammen (i ekteskapsliknende forhold) uten å ha inngått formelt ekteskap.

I gruppen samboende er regnet bare de personer som er registrert bosatt på samme adresse i folkeregisteret 1. november 1980.

Trossamfunn

Det er brukt tre grupperinger etter trossamfunn, nemlig "Den norske kirke", "Trossamfunn utenfor den norske kirke" og "Ikke tilsluttet trossamfunn".

Personer under 16 år er som regel gruppert sammen med sine foreldre. I de tilfelle foreldrene ikke tilhører samme gruppe, er imidlertid barna ført til gruppen for uoppgitt.

Utdanning

Opgavene over utdanning omfatter enkeltutdanninger på hel- eller deltid av minst 5 måneders normal varighet.

For personer med flere enkeltutdanninger, er den utdanning som har lengst samlet varighet (normal varighet av enkeltutdanningen tillagt varigheten av den forutdanning som kreves) regnet som høyeste utdanning. Av utdanninger med lik samlet varighet, er den som antas å være av størst yrkesmessig betydning, oppfattet som personenes høyeste utdanning. Utdanningsgrupperingen er foretatt etter 1973-utgaven av Standard for utdanningsgruppering i offentlig norsk statistikk (Statistisk Sentralbyrås Håndbøker nr. 28).

Standarden er bygd opp som et pyramidisk klassifikasjonssystem.

Enkeltutdanningene er først ordnet i grove grupper som i standarden kalles utdanningsnivåer. Innenfor hvert nivå er det først foretatt en sortering etter fagfelt, dernest en finere sortering i faggrupper.

Inndelingen i nivåer eller hovedgrupper er foretatt på denne måte:

0. Ingen utdanning og utdanning på førskolenivå (utdanning for 6-åringer og mindre barn)
1. Utdanning på barneskolenivå (1-6 år, førskoleutdanning ikke medregnet)
2. Utdanning på ungdomsskolenivå (7-9 år)
3. Utdanning på gymnasnivå I (10 år)
4. Utdanning på gymnasnivå II (11-12 år)
5. Utdanning på universitets- og høgskolenivå I (13-14 år)
6. Utdanning på universitets- og høgskolenivå II (15-16 år)
7. Utdanning på universitets- og høgskolenivå III (17-18 år)
8. Utdanning på forskernivå (over 18 år)
9. Uoppgitt utdanning.

I tabellene over personenes høyeste utdanning fra folketellingen er gruppene 0 og 9 slått sammen til en gruppe.

Fagfelt er i standarden spesifisert slik:

1. Allment fagfelt
2. Humaniora og estetikk
3. Undervisning
4. Administrasjon, økonomi, samfunnsvitenskap og jus
5. Industri, håndverk, naturvitenskap og teknikk
6. Samferdsel
7. Helsevesen
8. Jordbruk, skogbruk og fiske
9. Tjenesteyting og forsvar.

I tabellene fra folketellingen er bare de viktigste fagfeltene under de forskjellige nivå- eller hovedgruppene spesifisert. De andre fagfelt er slått sammen til en gruppe.

I folketellingen 1970 ble det foretatt en tre-deling av standardens gymnasnivå etter utdanningsvarighet på henholdsvis 10 år, 11 år og 12 år.

I folketellingen 1980 følger inndelingen standardens gruppering, nemlig en gruppering på henholdsvis 10 år og 11-12 år.

Fagutdanninger avsluttet før 1972/73 og som ikke bygger på examen artium, kodes i tellingen 1980 med 8 års allmennutdanning som grunnlag. Fagutdanninger avlagt etter 1972/73 kodes med 9 år som grunnlag.

Viktigste kilde til livsopphold

Personer 16 år og over er gruppert etter den kilde til livsopphold som var viktigst de siste 12 månedene før tellingstidspunktet, dvs. fra 1. november 1979 fram til 1. november 1980. For personer under 16 år bosatt i privathusholdninger er inntekt fra andre personer alltid regnet som viktigste kilde til livsopphold.

For personer under 16 år bosatt i felleleshusholdninger er pensjon, trygd regnet som viktigste kilde til livsopphold.

Med "inntekt av eget arbeid" er ment inntekt av egen yrkesaktivitet.

"Pensjon, trygd" omfatter syketrygd, arbeidsløshetsstrygd, forsørgertrygd, uføretrygd, alderstrygd, yrkesskadetrygd, krigspensjon, bedriftspensjon o.l.

Som "stipend, lån, formue, føderåd, leieinntekt eller annen formuesinntekt" regnes også utbetalinger i forbindelse med livsforsikring eller individuell pensjonsforsikring. Underhold fra andre enn privatpersoner (f.eks. stønader fra det offentlige, institusjoner eller bedrifter), unntatt pensjon og trygd regnes også med her.

Personer som har andre personers inntekt som viktigste kilde til livsopphold er gruppert under "inntekt av eget arbeid eller andre personers arbeid/inntekt". Dette gjelder uansett om inntekten kommer fra arbeid, pensjon, trygd eller stipend, lån mv.

Yrkesaktivitet

I Folke- og bolig telling 1980 er det innhentet oppgaver om yrkesaktiviteten både for de siste 12 månedene før tellingstidspunktet og den siste uka før tellingstidspunktet.

Som yrkesaktivitet er regnet alt arbeid som blir utført mot betaling i form av lønn, inntekt av egen bedrift, provisjon, honorarer o.l. Arbeid som familiemedlem uten fast lønn i familiebedrift (f.eks. gårdsbruk, butikk) og verneplikts-/siviltjeneste er også regnet som yrkesaktivitet.

Som yrkesaktive de siste 12 månedene er regnet personer 16 år og over som utførte yrkesaktivitet av minst 100 timers varighet i denne perioden.

Som yrkesaktive den siste uka før tellingstidspunktet er regnet personer 16 år og over som utførte yrkesaktivitet av minst 1 times varighet i denne uka. Personer som var midlertidig borte fra arbeidet hele uka på grunn av sykdom, permisjon, ferie e.l. er ikke regnet med blant de yrkesaktive.

Arbeidstid

Det er innhentet oppgaver over arbeidstida både for de siste 12 månedene før tellingstidspunktet og den siste uka før tellingstidspunktet.

Arbeidstida omfatter all tid som er medgått til yrkesaktivitet. Arbeidstid som har gått med til forberedelse i tillegg til ordinær arbeidstid, er også regnet med (f.eks. forberedelser i tillegg til ordinær undervisningstid for lærere). Tid som er brukt til skolearbeid, studier og husarbeid for egen familie, er ikke regnet med.

Fravær på grunn av sykdom, permisjon, ferie e.l. er heller ikke regnet med i arbeidstida.

Generelt om grupperingen etter næring, yrke og yrkesstatus

Personer 16 år og over med yrkesaktivitet er gruppert på næring etter arten av virksomheten til den bedrift der den enkelte arbeide hele tiden eller lengst tid de siste 12 månedene før tellingstidspunktet. Disse personene er videre gruppert på det yrke og den yrkesstatus som de hadde hele tiden eller lengst tid i denne bedriften i 12-månedersperioden.

Personer 16 år og over med yrkesaktivitet siste uka før tellingstidspunktet er gruppert etter den næring og det yrke vedkommende oppgav å ha hatt i den bedriften som den enkelte arbeide hele tiden eller lengst tid de siste 12 månedene før tellingstidspunktet. Det er således ikke innhentet særskilte oppgaver om de yrkesaktives næring og yrke for den siste uka før tellingstidspunktet.

Næring

Næringsgrupperingen er foretatt etter 1978-utgaven av Standard for næringsgruppering i offentlig norsk statistikk (Statistisk Sentralbyrå's Håndbøker nr. 9).

Denne standarden er i samsvar med International Standard Industrial Classification of All Economic Activities (ISIC).

I standarden er grupperingssystemet utformet som et femsifret pyramidisk system hvor hvert siffer angir et grupperingsnivå. De fem nivåene er gitt følgende betegnelser:

Næring	1-sifret kode
Næringsområde	2-sifret kode
Næringshovedgruppe	3-sifret kode
Næringsgruppe	4-sifret kode
Næringsundergruppe	5-sifret kode

Næringene på 1-sifret nivå har følgende 9 inndelinger:

1. Jordbruk, skogbruk, fiske og fangst
2. Bergverksdrift
3. Industri
4. Kraft- og vannforsyning
5. Bygge- og anleggsvirksomhet
6. Varehandel, hotell- og restaurantvirksomhet
7. Transport, lagring, post og telekommunikasjoner
8. Bank- og finansieringsvirksomhet, forsikringsvirksomhet, eiendomsdrift og forretningsmessig tjenesteyting
9. Offentlig, sosial og privat tjenesteyting.

En oversikt over den videre inndeling i næringsområder mv. finnes i Standard for næringsgruppering.

Næringsgrupperingen i 1980-tellingen er ikke direkte sammenliknbar med næringsgrupperingen i 1970-tellingen. Årsaken til dette er overgangen til ny standard for næringsgruppering i 1972. I folketellingen 1970 ble næringsgrupperingen foretatt etter 1960-utgaven av Standard for næringsgruppering.

Tabeller med sammenliknbare tall mellom tellingene i 1970 og 1980 vil bli publisert en tid etter kommuneheftene i de såkalte "tabellpakkene". Næringsoppgaver med resultater fra 1970-tellingen gruppert etter 1978-utgaven av Standard for næringsgruppering, vil da bli gitt. I folketellingen 1980 gis det næringsoppgaver ned på næringsgruppe (3-sifret kode).

Yrke

Yrkesgrupperingen er foretatt etter Standard for yrkesgruppering i offentlig norsk statistikk (utgitt av Arbeidsdirektoratet i 1965). Standarden følger i prinsippet 1958-utgaven av International Standard Classification of Occupations (ISCO).

Standarden er bygd opp slik at nær beslektede yrker er ført sammen til såkalte yrkesgrupper, som igjen danner yrkesområder. Disse yrkesområdene er ført sammen til yrkesfelt.

Hvert yrke i klassifiseringen er betegnet med 5-sifret kodenummer:

første siffer angir yrkesfeltet
 første og annet siffer angir yrkesområde
 første - tredje siffer angir yrkesgruppe
 første - femte siffer angir yrke.

Til folketellingen 1980 har Statistisk Sentralbyrå ført nye yrker inn i denne standarden. Den inndelingen i yrkesgrupper som er brukt i 1965-utgaven, er stort sett brukt også her. Videre er en del yrkesgrupper slått sammen og noen er splittet i flere grupper. En ny 3-siffergruppe er tatt med for olje- og gassarbeid. Dessuten er ledende tjenestemenn i kommunal- og fylkeskommunal administrasjon og forvaltning skilt ut som ny gruppe.

Gruppene "Lærere" og "Faglærere i praktiske yrker" er slått sammen til en gruppe.

Oppgaver over yrke er i tellingen gitt med på yrkesgruppe (3-sifret kode).

Yrkesstatus

I tellingen er det brukt følgende tre grupperinger etter yrkesstatus:

1. Fast eller midlertidig ansatt
2. Selvstendig
3. Familien medlem uten fast lønn i familiebedrift.

Personer (også medeiere) som arbeide i firmaer organisert som aksjeselskap, andelslag eller annen selskapsform med begrenset ansvar, er alltid regnet som ansatte.

En person er regnet som selvstendig dersom vedkommende drev virksomhet alene for egen regning eller sammen med andre med ubegrenset ansvar (f.eks. i ansvarlig selskap).

Gruppen "Familie medlem uten fast lønn i familiebedrift" omfatter personer som arbeide i familievirksomhet uten fast avtalt lønn og som verken var eier eller medeier i virksomheten. Et familie medlem uten fast lønn kan imidlertid ha vederlag for arbeidet i form av kost og losji, andel av overskott e.l.

I de tilfelle hvor ektefeller arbeide i felles virksomhet (f.eks. gårdsbruk) som ikke var organisert som aksjeselskap e.l., er den ene ektefellen regnet som selvstendig og den andre som familie medlem uten fast lønn i familiebedrift, med mindre begge ektefellene var registrert som eiere av virksomheten.

Generelt om oppmøteplass, reisehyppighet, reisetid og transportmåte

Kjennmerkene gjelder personer 16 år og over med yrkesaktivitet i siste uka før tellingstidspunktet.

Reisehyppighet, reisetid og transportmåte gjelder yrkesaktive personer med fast oppmøteplass (se oppmøteplass).

Reisetid og transportmåte gjelder yrkesaktive personer med fast arbeidsreise (se reisehyppighet).

Oppmøteplass

Med oppmøteplass forstås en det stedet hvor vedkommende møtte fram ved arbeidstidens start.

Personer 16 år og over med yrkesaktivitet siste uka før tellingstidspunktet er gruppert etter kommunen den faste oppmøteplassen lå i (rute 1 og 2 i personskjemaet).

Personer som i denne uka møtte på ulike arbeidssteder, var til sjøs e.l., er ikke regnet å ha fast oppmøteplass (rute 3 i personskjemaet).

Reisehyppighet

Med reisehyppighet forstås en det antall ganger vedkommende reiste fra hjemsted til arbeidssted den siste uka før tellingstidspunktet.

Hjemsted er alltid regnet som den boligadresse vedkommende er registrert bosatt på i folkeregisteret. For personer som bodde midlertidig på f.eks. hybel eller brakke i denne uka, er reisen mellom hybel, brakke og arbeidssted ikke medregnet.

For personer som var registrert bosatt på arbeidsstedet er det regnet hvor mange dager vedkommende var på arbeid siste uka før tellingstidspunktet.

Med "fast arbeidsreise" menes personer med fast oppmøteplass og som reiste minst en gang fra hjemsted til arbeidssted i uka før tellingstidspunktet.

Reisetid

Reisetid er reisetiden fra hjemsted (registrert boligadresse) til arbeidssted. Reisetiden er regnet én vei. I reisetiden er gangtid og ventetid under reisen tatt med. Det samme gjelder faste gjøremål som f.eks. å bringe barn til barnehage, dagmamma e.l. Tilfeldige gjøremål og forsinkelser er ikke regnet med.

For pendlere som bodde midlertidig på f.eks. hybel, brakke e.l., er reisetiden regnet fra hjemstedet og fram til arbeidsstedet.

Transportmåte

Med transportmåte forstås de transportmidler vedkommende til vanlig nyttet én vei fra hjemsted til arbeidssted siste uka før tellingstidspunktet.

For personer som ikke reiste på samme måte hver dag, er det regnet med den reisemåten vedkommende nyttet flest dager.

3.2. Familie og husholdningstype

Grupperingene på familie og husholdningstype refererer seg til tellingstidspunktet den 1. november 1980.

Familie

Til én og samme familie er regnet:

1. Ektepar og eventuelle ugifte barn registrert bosatt i samme privatbolig, aldershjem, pleiehjem, e.l.
2. Far/mor med ugifte barn registrert bosatt i samme privatbolig, aldershjem, pleiehjem, pensjonat, hotell e.l.
3. Hver enkelt person som ikke hører inn under noen av de to gruppene som er spesifisert ovenfor (bl.a. personer uten fast bopel). Disse personene danner således hver for seg egen familie (familie med én person).

I familier med ektepar er også tatt med eventuelle ugifte barn av bare den ene ektefellen og ugifte adoptivbarn og stebarn, men ikke fosterbarn.

Av reglene som er nevnt foran går det fram at personer (f.eks. ektefeller) som ikke var registrert bosatt i samme privatbolig, aldershjem, pleiehjem, e.l., aldri er gruppert under samme familie. Videre går det fram at gifte, separerte, skilte, enker og enkemenn ikke i noen tilfelle er regnet til samme familie som foreldrene. Når f.eks. et ektepar bor sammen med en skilt datter, danner ektefellene egen familie og datteren egen familie. Ellers kan nevnes at ugifte søsken som har felles bolig, der ingen av foreldrene er bosatt, hver for seg er regnet som særskilt familie.

Husholdningstype

Det er skilt mellom to husholdningstyper, nemlig privathusholdning og felleshusholdning.

Gruppen "Privathusholdning" omfatter personer som var registrert som bosatt i privat bolig. Denne husholdningstypen er videre splittet opp etter tallet på familier i husholdningen. Som husholdningsenhet er her regnet bolighusholdning. Denne omfatter alle bosatte i samme bolig. Av dette følger at antall privathusholdninger er det samme som antall boliger i tellingen.

Til felleleshusholdning er regnet forpleide som var registrert bosatt i aldershjem, barnehjem, pleiehjem e.l.

Betjeningspersonale bosatt ved felleleshusholdninger er alltid gruppert under privathusholdning. Det samme gjelder militært personell som var bosatt i militærforlegning.

3.3. Boligkjennemerker

Boligkjennemerkene refererer seg til den boligen der den enkelte var registrert bosatt 1. november 1980.

Bolig (leilighet mv.)

Med leilighet menes f.eks. rekkehusleilighet, leilighet i tomannsbolig, leilighet i leiegård, blokkleilighet, hybelleilighet og hybel med egen inngang. Enebolig regnes også som leilighet.

Hybler uten egen inngang er som hovedregel ikke regnet som egen leilighet.

I hybelbygg er imidlertid hver enkelt hybel alltid regnet som leilighet. Dette gjelder også når flere hybler har felles gang, hall, bad og/eller kjøkken.

Videre er hybler for sykepleiere, legeboliger og rom som disponeres av privathusholdninger i sykehus, militærforlegninger eller felleleshusholdninger, alltid regnet som egne leiligheter.

Til en bolig er som hovedregel regnet rom som er bygd (eller ombygd) til bruk for én eller flere personer med fellesskap i kost og losji, og hvor det er adkomst til rommene (rommet) uten at en må gå gjennom en annen bolig.

En bolig vil derfor som regel falle sammen med begrepet leilighet.

I enkelte tilfelle vil en bolig omfatte mer enn én leilighet. Dersom f.eks. ugifte barn bor i egen leilighet (hybel med egen inngang e.l.), men på samme adresse som foreldrene, er som hovedregel barna regnet å høre til samme bolig som foreldrene. I dette tilfelle utgjøres boligen av leiligheten som foreldrene bor i og leiligheten barna bor i. Bare dersom barna er registrert som egen familie i folkeregisteret, er leilighetene regnet som særskilte boliger.

Hybler uten egen inngang som ikke ligger i hybelbygg, institusjon e.l. og som bebos av personer som er registrert i folkeregisteret på vedkommende adresse, er alltid regnet til samme bolig som hovedleiligheten.

Med privatbolig er ment boliger som ikke er bebodd av forpleide i aldershjem, barnehjem og andre felleleshusholdninger. Boliger for ansatte (f.eks. sykepleiere) ved institusjoner er således regnet som privatboliger. Det samme gjelder boliger for befal mv. i militærforlegninger.

Det er ikke innhentet oppgaver for boliger som ikke er privatboliger.

I tabellene er "privatboligene" for enkelthets skyld kalt "boliger".

Rom

Opgavene over tall på rom refererer seg til boliger som er med i tellingen, og omfatter beboelsesrom på 6 m² eller mer, og som kan nyttes året rundt. Kjøkken, bad, entré, hall, alkove, hems, trimrom, vaskerom og rom som bare nyttes til næringsvirksomhet (f.eks. kontor) er ikke med.

I 1980-tellingen er det ikke innhentet spesifiserte oppgaver over antall rom i boliger med "mer enn 8 rom", slik som det ble gjort i tellingen i 1970.

I oppgavene for "rom i alt" er tallene for antall rom i boliger med mer enn 8 rom derfor beregnet. For hver enkelt kommune er det laget gjennomsnittstall fra 1970-tellingen, (dvs. gjennomsnittlig antall rom i boliger med mer enn 8 rom). Dette gjennomsnittstallet er brukt for å fastlegge antall rom for boliger med mer enn 8 rom i 1980-tellingen.

Areal

Med boligens areal er ment nettoareal. I tillegg til beboelsesrom på 6 m² eller mer er også tatt med kjøkken, bad, entré, hall o.l.

Rom som er felles for to eller flere boliger, f.eks. felles gang, hall, bad e.l., er ikke regnet med i arealet.

Eie-/leieform

Som eiere er også regnet personer som eier aksje eller andel som gir boret.

Med "vanlig leiekontrakt" menes at vedkommende leier en bolig av en eier etter de regler og avtaler som følger av husleieloven. Vanlig leieforhold uten skriftlig kontrakt er også regnet med her.

Kjøkken

Med kjøkken menes i tellingen en del av boligen som er avgrenset fra andre deler av den, og hvor det er installert utstyr til matlaging for beboerne. Kjøkkenet kan være et eget rom, men trenger ikke være det.

Dersom flere boliger har felles kjøkken, f.eks. hybler i et hybelbygg, er alle boligene regnet å være uten kjøkken.

I størrelsen på kjøkkenet er også medregnet gulvplass til benker, skap o.l.

Viktigste kilde til oppvarming

Dersom to eller flere kilder er like viktige for boligens oppvarming, er begge (alle) disse regnet med.

Husholdningen disponerer bil

Med å disponere bil menes i tellingen å eie/leie bil eller å ha mulighet til privat bruk av f.eks. firmabil.

Stasjonsvogn og varevogn er regnet som personbil bare dersom den brukes også til privatkjøring.

Hustype

Som hus er som hovedregel regnet bygninger som fra kjeller til loft er atskilt fra andre bygninger.

Hver enkelt blokk er derimot regnet som ett hus, selv om det fra kjeller til loft er skillevegg(er) uten gjennomgang i blokken.

I rekkehus er hele rekken av boliger regnet som ett hus.

Som frittliggende enebolig er regnet enebolig med minst en halv meters avstand til nærmeste hus.

Som hustype "enebolig" er også regnet frittliggende eneboliger som inneholder en hybelleilighet, og/eller der ett eller flere rom er brukt som hybel.

Rekkehus er hus med leiligheter som har minst én vegg eller en del av en vegg felles med en annen leilighet. Hus i kjede er hus som er forbundet med et annet hus med garasje, carport, svalgang o.l. Terrassehus er hus med leiligheter som er bygd sammen i en bakkeskråning, og der flere av leilighetene har hele eller deler av taket til leiligheten under som terrasse.

Horisontalt delt tomannsbolig er hus med to vanlige leiligheter (som kan ha ulik størrelse) og hvor den ene leiligheten ligger i en etasje over den annen.

Annet boligbygg med mindre enn 3 etasjer omfatter også eneboliger med mindre enn en halv meters avstand mellom husene.

Gruppen "forretningsbygg mv." omfatter hus hvor halvparten eller mindre av golvarealet nyttes til privatbolig.

Som bygg for felleleshusholdning er regnet hus hvor det for bosatte og/eller midlertidig tilstedeværende er organisert felleleshusholdning.

Opgaver over tall på boliger, rom og bosatte i bygg for felleleshusholdning omfatter bare privatboliger, rom og bosatte i disse boligene.

Byggeår

Med byggeår menes det året da minst halvparten av boligene i huset var ferdig til innflytting. Hus som er ombygd, er gruppert etter opprinnelig byggeår.

Gjennomsnittstall

Bosatte pr. bolig er lik tallet på bosatte i privatboliger dividert med tallet på privatboliger.

Rom pr. bolig er lik tallet på rom (kjøkken ikke medregnet) i privatboliger dividert med tallet på disse boligene.

Bosatte pr. rom er lik tallet på bosatte i privatboliger dividert med tallet på rom (kjøkken er ikke medregnet) i privatboliger.

3.4. Inndelingen i grunnkretser

Grunnkretsinnndelingen til bruk i folketellingen er foretatt av Byrået i samarbeid med kommunene og brukere av statistikk på regionalt nivå.

Følgende kriterier er lagt til grunn for utarbeidingen av grunnkretsene:

1. Utgangspunktet for grunnkretsinnndelingen er som regel inndelingen i folketellingskretser i 1970. Dersom inndelingen fra 1970 er endret, er det lagt vekt på at grupper av grunnkretser kan sammenliknes med en eller flere tidligere folketellingskretser.
2. Grunnkretsene er utformet slik at de kan være stabile over en rim lig tidsperiode.
3. Grunnkretsene skal bestå av et sammenhengende geografisk område.
4. Grunnkretsene bør være mest mulig ensartet når det gjelder natur- og næringsgrunnlag, kommunikasjonsforhold og bygningsmessig struktur.
5. Folketall og areal bør ikke variere for sterkt. Folketallet kan variere fra under 100 i sterkt spredtbygde strøk til over 1 000 i de tetttest utbygde byområdene.

Fordi grunnkretsinnndelingen skal være mest mulig stabil, er den ikke knyttet sammen med en avgrensning av tettbygde strøk, da disse grensene stadig må endres.

Tettstedsavgrensningen er ført videre uavhengig av grunnkretsinnndelingen. Retningslinjene for tettstedsavgrensningen følger i store trekk den som ble praktisert i 1960 og 1970. Hovedkriteriet ved avgrensningen av tettsted er at avstanden mellom husene i en husklynge ikke skal være over 50 meter, men det er tillatt skjønsmessige avvik for områder som ikke kan eller skal bebygges som f.eks. lagerplasser, idrettsanlegg, parker o.l. Området må ha minst 200 bosatte på tellingstidspunktet.

Det er ikke stilt noe krav om at grensene for grunnkretsene skal falle sammen med grensene for kirkesogn, skole- eller valgkretser.

Opgaver over grunnkretser grupperes også til delområder (bydeler/bygdslag). Disse delområdene består vanligvis av 1 000-3 000 personer i spredtbygde strøk og 3 000-5 000 personer i tettbygde strøk. Et delområde kan f.eks. være et område som sogner til et lokalt sentrum i en kommune.

En oversikt som viser forholdet mellom grunnkretser i 1980 og tellingskretser i 1970, er vist i vedlegg 1.

Kart som viser omfanget av grunnkretsene og tettstedsavgrensningene som det blir gitt resultater for i dette heftet, er vist i vedleggene 2 og 3.

For en nærmere orientering om grunnkretsene mv. vises til heftene "Grunnkretser og tettsteder. Dokumentasjon 1980".

4. BRUK AV TABELLENE

Dette heftet inneholder tabeller for den enkelte kommune. Tabellene i kommuneheftene er inndelt i seks hovedgrupper.

Tabellene 1-3 gir resultater for enkelte demografiske kjennetegn.

Tabellene 4-10 gir hovedresultater for utdanning, yrke, næring, arbeidstid mv. Tabellene 4-7 refererer seg til de siste 12 månedene før tellingstidspunktet. Tabellene 8-10 gir oppgaver for kjennemerker som knytter seg til siste uka før tellingstidspunktet.

Tabellene 11-18 gir resultater for boligdelen av tellingen.

Tabellene 19-21 gir resultater for familier og privathusholdninger.

Tabellene 22-24 gir hovedresultater for befolkning, yrkesaktivitet og boliger på grunnkrets.

5. MERKNADER TIL TABELLENE

Tabell 1:

I tabell 1 har en generelt tatt sikte på å gi tall tilbake til 1801 etter kommuneinndelingen i 1980. Over et så langt tidsrom har det imidlertid skjedd så mange endringer i kommuneinndelingen at det for de fleste kommuner er vanskelig å gi en sammenliknbar tallserie for hele perioden. For de folketellingene hvor det ikke har vært mulig å gi eksakte folketall, inneholder tabellen tall som er beregnet av Norsk Samfunnsvitenskapelig Datatjeneste. Disse tallene er framkommet ved at folketallene for tidligere år er justert på basis av antall personer som blir overført fra en kommune til en annen ved grensereguleringer. Det henvises til NSD for nærmere dokumentasjon.

Eidskog ble eget herred i 1864 ved deling av Vinger herred i to herreder - Vinger og Eidskog.

1)

TABELL 1. FOLKEMENGDEEN VED FOLKETELLINGENE 1801 - 1980

ÅR	FOLKE- MENGDE	ÅR	FOLKE- MENGDE	ÅR	FOLKE- MENGDE	ÅR	FOLKE- MENGDE	ÅR	FOLKE- MENGDE	ÅR	FOLKE- MENGDE
1801 ..	(3105)	1835 ..	(4322)	1865 ..	6920	1900 ..	5964	1930 ..	6786	1960 ..	7017
1915 ..	(3036)	1845 ..	(4732)	1875 ..	6171	1910 ..	5934	1946 ..	7111	1970 ..	6385
1925 ..	(3638)	1855 ..	(5763)	1890 ..	5737	1920 ..	6120	1950 ..	7239	1980 ..	6339

1) TALLENE I PARENTES ER BEREGNEDE TALL FRA NORSK SAMFUNNSVITENSKAPELIG DATATJENESTE. SE ELLERS MERKNADER TIL TABELL 1 PÅ SIDE 18.

TABELL 2. FOLKEMENGDEEN ETTER KJØNN, EKTESKAPLIG STATUS OG ALDER. 1/11 1980

ALDER	I ALT	MENN					KVINNER				
		I ALT	UGIFTE	GIFTE	SEPARERTE		I ALT	UGIFTE	GIFTE	ENKER	SEPARERTE
					ENKEMENN	OG SKILTE					
I ALT	6339	3222	1422	1593	128	79	3117	1070	1588	386	73
0- 6 ÅR .	444	223	223	-	-	-	221	221	-	-	-
7-15 " .	877	450	450	-	-	-	427	427	-	-	-
16-19 " .	343	181	181	-	-	-	162	157	5	-	-
20-24 " .	382	222	195	26	-	1	160	114	42	1	3
25-29 " .	359	188	87	96	-	5	171	20	143	-	8
30-39 " .	754	396	74	304	1	17	359	20	314	5	19
40-49 " .	630	299	51	223	5	20	331	14	292	15	10
50-59 " .	882	461	58	375	8	20	421	16	346	46	13
60-66 " .	580	296	39	235	16	6	284	16	215	49	4
67-69 " .	261	131	21	99	8	3	130	10	81	35	4
70-79 " .	564	256	25	178	46	7	308	36	117	144	11
80 ÅR OG OVER	263	119	18	57	44	-	144	19	33	91	1

TABELL 3. FOLKEMENGDEEN ETTER TROSSAMFUNN/VIKTIGSTE KILDE TIL LIVSOPPHOLD, KJØNN OG ALDER. 1/11 1980

KJØNN OG ALDER	I ALT	TROSSAMFUNN				VIKTIGSTE KILDE TIL LIVSOPPHOLD				
		DEN NORSKE KIRKE	TROS- SAMFUNN UTENFØR DEN NORSKE KIRKE	IKKE TIL- SLUTTET NOE TROS- SAMFUNN	UOPP- GITT TROS- SAMFUNN	INNTEKT AV EGET ELLER ANDRE PERSONERS ARBEID	PENSJON/ TRYGD	STIPEND, LÅN, FORMUE E.L.	VERNE- PLIKTS-/ SIVIL- TJENESTE	UOPPGITT KILDE TIL LIVSOPP- HOLD
I ALT	6339	5800	192	103	244	4443	1395	69	36	396
MENN	3222	2966	78	60	118	2391	619	29	36	147
0- 6 ÅR	223	196	1	5	21	223	-	-	-	-
7-15 "	450	401	8	4	37	450	-	-	-	-
16-19 "	181	171	6	3	1	159	1	2	3	16
20-24 "	222	207	5	5	5	168	4	16	25	9
25-29 "	188	174	4	7	3	174	-	5	2	7
30-39 "	396	361	11	13	11	367	11	1	1	16
40-49 "	299	281	3	6	9	255	17	-	3	24
50-59 "	461	433	13	5	10	374	50	1	1	35
60-66 "	296	274	8	8	6	189	83	1	1	22
67-69 "	131	122	4	1	4	23	101	2	-	5
70-79 "	256	238	9	1	8	7	237	1	-	11
80 ÅR OG OVER ...	119	108	6	2	3	2	115	-	-	2
KVINNER ..	3117	2834	114	43	126	2052	776	40	-	249
0- 6 ÅR	221	192	5	3	21	221	-	-	-	-
7-15 "	427	369	5	2	51	427	-	-	-	-
16-19 "	162	154	5	2	1	129	5	6	-	22
20-24 "	160	146	5	5	4	123	8	19	-	10
25-29 "	171	153	2	7	9	145	5	4	-	17
30-39 "	358	326	14	9	9	316	17	-	-	25
40-49 "	331	305	16	4	6	280	25	-	-	26
50-59 "	421	392	16	5	8	279	67	4	-	71
60-66 "	284	261	19	2	2	123	105	2	-	54
67-69 "	130	118	6	1	5	9	115	-	-	6
70-79 "	308	289	11	3	5	-	293	4	-	11
80 ÅR OG OVER ...	144	129	10	-	5	-	136	1	-	7

TABELL 4. PERSONER 16-66 ÅR ETTER YRKESAKTIVITET, ARBEIDSTID, KJØNN OG HØYESTE UTDANNING. 1/11 79 - 31/10 80

KJØNN OG HØYESTE UTDANNING	IKKE YRKESAKTIVE				YRKESAKTIVE						
	I ALT	AV DETTE GIFTE		I ALT	100-499 TIMER		500-999 TIMER		1 000 TIMER OG OVER		UOPP- GITT ARB.- TID
		I ALT	AV DETTE GIFTE		I ALT	I ALT	AV DETTE GIFTE	I ALT	AV DETTE GIFTE	I ALT	
I ALT	3930	950	627	2980	445	245	335	229	2037	1415	163
MENN I ALT	2043	243	103	1800	116	29	86	29	1503	1038	95
BARNESKOLENIVÅ, 1-6 ÅR	-	-	-	-	-	-	-	-	-	-	-
UNGDOMSSKOLENIVÅ, 7-9 ÅR, I ALT ..	1405	179	88	1226	71	23	52	25	1024	769	79
FOLKESKOLEUTDANNING	767	115	66	652	24	17	24	15	547	437	57
9-ÅRIG UNGDOMSSKOLE	159	28	-	131	37	-	12	1	81	13	1
UNGDOMSSKOLENIVÅ ELLERS	479	36	22	443	10	6	16	9	396	319	21
GYMNASNIVÅ I, 10 ÅR, I ALT	328	30	10	293	20	4	14	1	258	129	6
ALLMENT FAGFELT	94	5	3	89	3	2	2	1	82	54	2
INDUSTRI, HÅNDVERK OG TEKNIKK ..	125	13	3	112	14	1	11	-	86	17	1
SAMFERDSEL	14	1	1	13	-	-	-	-	13	10	-
HELSEVERN	-	-	-	-	-	-	-	-	-	-	-
JORDBRUK, SKOGBRUK OG FISKE ...	27	2	1	25	-	-	-	-	25	17	-
TJENESTEYTING OG FORSVAR	24	3	1	21	2	1	-	-	18	15	1
GYMNASNIVÅ I ELLERS	44	6	1	38	1	-	1	-	34	16	2
GYMNASNIVÅ II, 11-12 ÅR, I ALT ..	165	14	3	151	17	1	14	-	114	61	6
ALLMENT FAGFELT	52	9	3	43	10	-	6	-	27	12	-
ADMINISTRASJON OG ØKONOMI	25	2	-	23	1	-	2	-	18	11	2
INDUSTRI, HÅNDVERK OG TEKNIKK ..	62	2	-	60	3	1	5	-	51	29	1
SAMFERDSEL	4	-	-	4	-	-	-	-	3	2	1
HELSEVERN	1	:	:	:	:	:	:	:	:	:	:
JORDBRUK, SKOGBRUK OG FISKE ...	16	-	-	16	2	-	1	-	13	6	-
TJENESTEYTING OG FORSVAR	4	1	-	3	-	-	-	-	1	-	2
GYMNASNIVÅ II ELLERS	1	:	:	:	:	:	:	:	:	:	:
UNIVERSITETS- OG HØGSKOLENIVÅ I, 13-14 ÅR I ALT	49	5	1	44	5	-	1	-	37	27	1
UNDERVISNING	15	1	1	14	1	-	-	-	12	11	1
ADMINISTRASJON, ØKONOMI, SAMFUNNSVITENSKAP OG JUS	14	2	-	12	2	-	-	-	10	6	-
NATURVITENSKAP OG TEKNIKK	12	-	-	12	1	-	-	-	11	8	-
HELSEVERN	2	:	:	:	:	:	:	:	:	:	:
UNIV.- OG HØGSKOLENIVÅ I ELLERS	6	:	:	:	:	:	:	:	:	:	:
UNIV.- OG HØGSKOLENIVÅ II, III OG FORSKERNIVÅ, OVER 14 ÅR, I ALT ..	47	1	-	46	-	-	4	3	42	34	-
UNDERVISNING	20	-	-	20	-	-	2	2	18	15	-
ADMINISTRASJON, ØKONOMI, SAMFUNNSVITENSKAP OG JUS	5	1	-	4	-	-	1	-	3	2	-
NATURVITENSKAP OG TEKNIKK	8	-	-	9	-	-	-	-	8	5	-
UNIV.- OG HØGSKOLENIVÅ II, III OG FORSKERNIVÅ ELLERS	14	-	-	14	-	-	1	1	13	12	-
UOPPGITT, INGEN UTDANNING OG UTDANNING PÅ FØRSKOLENIVÅ	49	14	1	35	3	1	1	-	28	18	3
KVINNER I ALT	1887	707	524	1180	329	216	249	200	534	377	68
BARNESKOLENIVÅ, 1-6 ÅR	-	-	-	-	-	-	-	-	-	-	-
UNGDOMSSKOLENIVÅ, 7-9 ÅR, I ALT ..	1357	583	439	774	231	174	156	140	323	260	54
FOLKESKOLEUTDANNING	666	330	262	336	102	82	62	54	147	125	25
9-ÅRIG UNGDOMSSKOLE	131	61	15	70	35	7	9	3	21	4	5
UNGDOMSSKOLENIVÅ ELLERS	560	192	162	368	94	85	95	93	155	131	24
GYMNASNIVÅ I, 10 ÅR, I ALT	317	79	55	238	60	27	51	42	117	59	10
ALLMENT FAGFELT	151	37	33	114	24	17	35	34	52	37	3
INDUSTRI, HÅNDVERK OG TEKNIKK ..	13	6	3	7	1	-	2	2	4	1	-
SAMFERDSEL	4	-	-	4	-	-	-	-	4	3	-
HELSEVERN	13	3	3	10	-	-	2	2	6	3	2
JORDBRUK, SKOGBRUK OG FISKE ...	3	2	-	1	:	:	:	:	:	:	:
TJENESTEYTING OG FORSVAR	62	14	5	43	15	3	9	2	23	3	1
GYMNASNIVÅ I ELLERS	71	17	11	54	19	7	3	2	28	12	4
GYMNASNIVÅ II, 11-12 ÅR, I ALT ..	123	20	13	103	23	8	27	15	51	23	2
ALLMENT FAGFELT	66	8	5	53	20	7	11	6	26	11	1
ADMINISTRASJON OG ØKONOMI	24	2	2	22	1	-	4	-	16	6	1
INDUSTRI, HÅNDVERK OG TEKNIKK ..	7	4	2	3	-	-	2	2	1	-	-
SAMFERDSEL	-	-	-	-	-	-	-	-	-	-	-
HELSEVERN	15	2	2	13	2	1	6	4	5	5	-
JORDBRUK, SKOGBRUK OG FISKE ...	3	1	-	2	:	:	:	:	:	:	:
TJENESTEYTING OG FORSVAR	5	1	1	4	-	-	2	2	2	1	-
GYMNASNIVÅ II ELLERS	3	2	1	1	:	:	:	:	:	:	:
UNIVERSITETS- OG HØGSKOLENIVÅ I, 13-14 ÅR, I ALT	46	7	6	39	9	4	3	2	26	23	1
UNDERVISNING	20	1	1	19	-	-	2	2	17	16	-
ADMINISTRASJON, ØKONOMI, SAMFUNNSVITENSKAP OG JUS	13	4	3	9	3	2	-	-	5	3	1
NATURVITENSKAP OG TEKNIKK	1	:	:	:	:	:	:	:	:	:	:
HELSEVERN	7	-	-	7	2	1	1	-	4	4	-
UNIV.- OG HØGSKOLENIVÅ I ELLERS	5	:	:	:	:	:	:	:	:	:	:
UNIV.- OG HØGSKOLENIVÅ II, III OG FORSKERNIVÅ, OVER 14 ÅR, I ALT ..	16	1	-	15	4	2	1	-	10	5	-
UNDERVISNING	9	-	-	9	3	2	1	-	5	5	-
ADMINISTRASJON, ØKONOMI, SAMFUNNSVITENSKAP OG JUS	1	:	:	:	:	:	:	:	:	:	:
NATURVITENSKAP OG TEKNIKK	-	-	-	-	-	-	-	-	-	-	-
UNIV.- OG HØGSKOLENIVÅ II, III OG FORSKERNIVÅ ELLERS	6	:	:	:	:	:	:	:	:	:	:
UOPPGITT, INGEN UTDANNING OG UTDANNING PÅ FØRSKOLENIVÅ	28	17	11	11	2	1	1	1	7	7	1

TABELL 5. PERSONER 16 ÅR OG OVER, ETTER YRKESAKTIVITET, ARBEIDSTID, KJØNN OG ALDER. 1/11 79 - 31/10 80

KJØNN OG ALDER	I ALT	IKKE YRKES- AKTIVE	YRKESAKTIVE						PRO- SENT YRKES- AKTIVE
			I ALT	ARBEIDSTID. TIMER					
				100- 499	500- 999	1 000- 1 299	1 300 OG OVER	UOPP- GITT	
I ALT	5018	1907	3111	495	351	233	1843	189	62,0
MENN I ALT	2549	651	1898	148	100	79	1457	114	74,5
16-19 ÅR	181	44	137	57	25	5	50	-	75,7
AV DETTE GIFTE	-	-	-	-	-	-	-	-	-
20-24 ÅR	222	21	201	16	15	14	152	4	90,5
AV DETTE GIFTE	26	2	24	-	2	4	18	-	92,3
25-29 ÅR	188	5	183	4	8	7	153	11	97,3
AV DETTE GIFTE	96	1	95	1	-	3	86	5	99,0
30-39 ÅR	396	16	380	4	8	11	340	17	96,0
AV DETTE GIFTE	304	4	300	2	5	6	275	12	98,7
40-49 ÅR	299	26	273	7	7	9	236	14	91,3
AV DETTE GIFTE	223	10	213	3	5	5	190	10	95,5
50-59 ÅR	461	52	409	16	14	16	338	25	88,7
AV DETTE GIFTE	375	33	342	12	11	12	291	16	91,2
60-66 ÅR	296	79	217	12	9	10	162	24	73,3
67-69 ÅR	131	86	45	16	5	3	16	5	34,4
70 ÅR OG OVER	375	322	53	16	9	4	10	14	14,1
KVINNER I ALT	2469	1256	1213	347	251	154	386	75	49,1
16-19 ÅR	162	64	98	62	14	5	15	2	60,5
AV DETTE GIFTE	5	4	1	:	:	:	:	2	20,0
20-24 ÅR	160	36	124	27	10	15	63	9	77,5
AV DETTE GIFTE	42	20	22	7	3	2	9	1	52,4
25-29 ÅR	171	59	112	34	24	7	43	4	65,5
AV DETTE GIFTE	143	51	92	31	21	6	32	2	64,3
30-39 ÅR	358	108	250	48	78	36	74	14	69,8
AV DETTE GIFTE	314	96	218	43	69	34	64	8	69,4
40-49 ÅR	331	80	251	57	54	41	85	14	75,8
AV DETTE GIFTE	292	68	224	52	50	38	72	12	76,7
50-59 ÅR	421	168	253	74	53	32	79	15	60,1
AV DETTE GIFTE	346	137	209	62	45	29	62	11	60,4
60-66 ÅR	284	192	92	27	16	16	23	10	32,4
67-69 ÅR	130	112	18	10	1	1	2	4	13,8
70 ÅR OG OVER	452	437	15	8	1	1	2	3	3,3

TABELL 6. YRKESAKTIVE 16 ÅR OG OVER, ETTER ALDER OG NÆRING. 1/11 79 - 31/10 80

NÆRING	I ALT	ALDER. ÅR										PROSENT AV DE YRKES- AKTIVE
		16-19 20-24 25-29 30-39 40-49 50-59 60-66 67-69 70 OG OVER										
		16-19	20-24	25-29	30-39	40-49	50-59	60-66	67-69	70 OG OVER		
I ALT	3111	235	325	295	630	524	662	309	63	68	100,0	
JORDBRUK	291	14	9	4	45	49	73	41	20	36	9,4	
SKOGBRUK	104	8	4	6	17	13	29	15	4	8	3,3	
FISKE OG FANGST	6	-	-	-	-	-	-	-	-	-	-	
BERGVERKSDRIFT	-	-	-	-	2	1	1	2	-	-	0,2	
INDUSTRI I ALT	1061	68	125	105	197	184	247	110	18	7	34,1	
PRODUKSJON AV NÆRINGSMIDLER, DRIKKEVARER OG TOBAKKSVARER	26	3	4	3	4	4	5	2	1	-	-	
PRODUKSJON AV TEKSTILVARER, BEKLEDNINGSVARER, LÆR OG LÆRVARER ..	15	2	2	2	2	4	2	1	-	-	-	
PRODUKSJON AV TREVARER	509	38	50	37	72	80	139	76	13	4	-	
TREFOREDLING, GRAFISK PRODUKSJON OG FORLAGSVIRKSOMHET	12	1	3	1	4	1	1	-	-	1	-	
PROD. AV KJEMISKE PROD., MINERAL- OLJE-, KULL-, GUMMI- OG PLASTPROD. .	73	1	9	9	15	24	13	1	1	-	-	
PRODUKSJON AV MINERALSKE PRODUKTER .	91	11	13	6	18	11	20	10	1	1	-	
PRODUKSJON AV METALLER	184	7	29	28	43	34	33	9	1	-	-	
PRODUKSJON AV VERKSTEDPRODUKTER	150	5	15	19	38	26	34	11	1	1	-	
INDUSTRIPRODUKSJON ELLERS	1	-	-	-	1	-	-	-	-	-	-	
KRAFT- OG VANNFORSYNING	21	1	3	2	4	3	4	2	2	-	0,7	
BYGGE- OG ANLEGGSVIRKSOMHET	248	14	28	34	54	41	47	27	2	1	8,0	
VAREHANDEL	349	52	40	27	77	56	59	29	5	4	11,2	
HOTELL- OG RESTAURANTDRIFT	41	8	6	2	6	7	10	-	1	1	1,3	
LANDTRANSPORT	105	2	6	17	27	15	26	8	1	3	3,4	
SJØTRANSPORT	16	2	2	2	8	1	1	-	-	-	0,5	
TRANSPORT ELLERS, LAGRING, POST OG TELEKOMMUNIKASJONER	64	7	9	8	19	8	10	2	1	-	2,1	
BANK- OG FINANSIERINGSVIRKSOMHET	27	2	7	3	12	2	-	-	-	1	0,9	
FORSIKRINGSVIRKSOMHET, EIENDOMSDRIFT OG FORRETN.MESSIG TJENESTETTING	33	-	4	2	11	4	7	2	1	2	1,1	
OFFENTLIG ADMINISTRASJON, FORSVAR, POLITI OG RETTSVESEN	178	16	32	28	29	24	26	19	4	-	5,7	
RENOVASJON OG REINGJØRING	18	5	4	1	2	2	3	1	-	-	0,6	
UNDERVISNING OG FORSKNINGSVIRKSOMHET .	104	2	8	10	34	20	26	4	-	-	3,3	
HELSE- OG ANDRE SOSIALTJENESTER	306	25	27	30	64	65	63	28	2	2	9,8	
KULTURELL TJENESTETTING, UNDERH. OG SPORT .	5	1	-	1	2	-	1	-	-	-	0,2	
PERSONLIG TJENESTETTING	98	9	6	12	19	21	15	13	2	2	3,2	
UOPPGITT NÆRING	36	-	5	1	1	8	14	6	-	1	1,2	

TABELL 7. YRKESAKTIVE 16 ÅR OG OVER, ETTER KJØNN, ARBEIDSTID OG NÆRING/YRKESFELT. 1/11 79 - 31/10 80

	I ALT	MENN					UOPP- GITT ARB.- TID	KVINNER				
		I ALT	100- 499 TIMER	500- 999 TIMER	1 000 OG OVER TIMER			I ALT	100- 499 TIMER	500- 999 TIMER	1 000 OG OVER TIMER	UOPP- GITT ARB.- TID
I ALT	3111	1898	148	100	1536	114	1213	347	251	540	75	
NÆRING												
JORDBRUK	291	188	38	18	104	28	103	28	18	44	13	
SKOGBRUK	104	88	6	7	67	8	16	8	3	-	5	
FISKE OG FANGST	-	-	-	-	-	-	-	-	-	-	-	
BERGVERKSDRIFT	6	5	-	1	4	-	1	:	:	:	:	
INDUSTRI I ALT	1061	808	46	33	690	39	253	45	35	159	14	
PRODUKSJON AV NÆRINGSMIDLER, DRIKKEVARER OG TOBAKKSVARER	26	16	2	1	13	-	10	3	1	4	2	
PRODUKSJON AV TEKSTILVARER, BE- KLEDNINGSVARER, LÆR OG LÆRVARER ..	15	1	:	:	:	:	14	3	2	9	-	
PRODUKSJON AV TREVARER	509	444	33	21	368	22	65	22	7	33	3	
TREFØREDLING, GRAFISK PRODUKSJON OG FORLAGSVIRKSOMHET	12	8	1	-	6	1	4	1	1	2	-	
PRODUKSJON AV KJEMISKE PRODUKTER, MINERALOLJE-, KULL-, GUMMI- OG PLASTPRODUKTER	73	16	1	1	12	2	57	4	11	38	4	
PRODUKSJON AV MINERALSKF PRODUKTER	91	72	2	4	62	4	19	3	3	12	1	
PRODUKSJON AV METALLER	184	125	2	2	117	4	59	7	8	40	4	
PRODUKSJON AV VERKSTEDPRODUKTER ..	150	125	5	4	110	6	25	2	2	21	-	
INDUSTRIPRODUKSJON ELLERS	1	1	:	:	:	:	-	-	-	-	-	
KRAFT- OG VANNFORSYNING	21	20	3	1	15	1	1	:	:	:	:	
BYGGE- OG ANLEGGSVIRKSOMHET	248	235	12	13	199	11	13	3	2	7	1	
VAREHANDEL	349	136	16	8	108	4	213	64	46	94	9	
HOTELL- OG RESTAURANTDRIFT	41	5	3	1	1	-	36	9	11	14	2	
LANDTRANSPORT	105	90	1	4	77	8	15	4	-	11	-	
SJØTRANSPORT	16	13	-	-	8	5	3	-	-	3	-	
TRANSPORT ELLERS, LAGRING, POST OG TELEKOMMUNIKASJONER	64	24	3	1	20	-	40	16	5	18	1	
BANK- OG FINANSIERINGSVIRKSOMHET ..	27	10	1	-	9	-	17	2	6	6	3	
FORSIKRINGSVIRKSOMHET, EIENDOMS- DRIFT OG FORRETNINGSMESSIG TJENESTEYTING	33	21	1	1	19	-	12	3	3	6	-	
OFFENTLIG ADMINISTRASJON, FORSVAR, POLITI OG RETTSVESEN	178	104	8	9	86	1	74	13	19	40	2	
RENOVASJON OG REINGJØRING	18	3	:	:	:	:	15	4	4	4	3	
UNDERVISNING OG FØRSKNINGS- VIRKSOMHET	104	48	2	1	44	1	56	11	11	34	-	
HELSE- OG ANDRE SOSIALTJENESTER ...	306	35	4	1	27	3	271	95	76	85	15	
KULTURELL TJENESTEYTING, UNDERHOLD- NING OG SPORT	5	1	:	:	:	:	4	1	2	1	-	
PERSONLIG TJENESTEYTING	98	38	2	-	33	3	60	36	6	12	6	
UOPPGITT NÆRING	36	26	1	1	22	2	10	4	4	2	-	
YRKESFELT												
TEKNISK, VITENSKAPELIG, HUMANIS- TISK OG KUNSTNERISK ARBEID	273	100	5	5	89	1	173	37	45	83	8	
ADMINISTRASJONS- OG FORVALTNINGS- ARBEID, BEDRIFTS- OG ORGANISASJONS- LEDELSE I ALT	89	77	3	4	70	-	12	1	-	10	1	
OFFENTLIG ADMINISTRASJONS- OG FORVALTNINGSARBEID	21	14	-	-	14	-	7	1	-	6	-	
BEDRIFTS- OG ORGANISASJONSLEDELSE	68	63	3	4	56	-	5	-	-	4	-	
KONTORARBEID	212	53	2	1	50	-	159	28	37	90	4	
HANDELSARBEID	255	88	12	8	67	1	167	49	38	73	7	
JORDBRUKS-, SKOGBRUKS- OG FISKEARBEID	370	285	54	24	193	14	85	33	17	25	10	
GRUVE- OG SPRENGNINGSARBEID M.M. ..	12	11	1	-	10	-	1	:	:	:	:	
TRANSPORT OG KOMMUNIKASJONSARBEID ..	192	152	3	7	131	11	40	15	:	18	:	
INDUSTRI-, BYGGE- OG ANLEGG- ARBEID I ALT	1098	932	53	32	818	29	166	19	21	121	5	
JERN- OG METALLVAREARBEID	203	185	9	3	171	2	13	-	1	17	-	
ELEKTROARBEID	53	49	5	1	42	1	4	-	-	4	-	
TREARBEID	367	366	28	15	310	13	1	:	:	:	:	
NÆRINGSMIDDELARBEID	15	13	1	1	11	-	2	:	:	:	:	
MASKIN- OG MOTORDRIFT	74	74	1	4	66	3	-	-	-	-	-	
LASTE-, LØSSE- OG LAGERARBEID ...	20	19	1	-	18	-	1	:	:	:	:	
INDUSTRI-, BYGGE- OG ANLEGG SARBEID ELLERS	366	226	8	8	200	10	140	18	20	97	5	
SERVICEARBEID	405	61	7	4	49	1	344	150	80	94	20	
MILITÆRT ARBEID, UOPPGITT ELLER IKKE IDENTIFISERBART YRKE	205	139	8	15	59	57	66	15	8	26	17	

TABELL 8. YRKESAKTIVE 16 ÅR OG OVER I ARBEID I UKA 25/10 - 31/10 1980, ETTER KJØNN, ARBEIDSTID I UKA

OG NÆRING/YRKESFELT	I ALT	MENN					KVINNER				
		I ALT	1-19 TIMER	20-29 TIMER	30 TIMER OG OVER	UOPP- GITT	I ALT	1-19 TIMER	20-29 TIMER	30 TIMER OG OVER	UOPP- GITT
I ALT	2554	1610	80	43	1444	43	944	310	179	421	34
NÆRING											
JORDBRUK	198	130	23	9	96	2	68	21	17	28	2
SKOGBRUK	64	63	3	1	55	4	1	:	:	:	:
FISKE OG FANGST	-	-	-	-	-	-	-	-	-	-	-
BERGVERKSØPIET	6	5	-	-	5	-	1	:	:	:	:
INDUSTRI I ALT	908	721	20	14	665	22	187	27	23	130	7
PRODUKSJON AV NÆRINGS- DRIKKEVARER OG TØRRAKKS- PRODUKSJON AV TEKSTILVARER, BE- KLEDNINGSVARER, LØR OG LØRVARER .	21	14	-	-	14	-	7	:	:	:	:
PRODUKSJON AV TREVARER	14	1	:	:	:	:	13	2	3	8	-
TREFØRDLING, GRAFISK PRODUKSJON OG FORLAGSVIRKSOMHET	430	390	13	5	356	16	40	9	5	25	1
PRODUKSJON AV KJEMISKE PRODUK- TER, MINERALOLJE-, KULL-, GUMMI- OG PLASTPRODUKTER	9	7	1	-	6	-	2	:	:	:	:
PRODUKSJON AV MINERALSKE PRODUKTER	57	12	-	-	12	-	45	3	7	32	3
PRODUKSJON AV METALLER	83	69	-	2	66	1	14	2	2	10	-
PRODUKSJON AV VERKSTEDPRODUKTER .	153	109	-	-	107	2	44	6	5	31	2
INDUSTRIPRODUKSJON ELLERS	140	118	6	7	102	3	22	2	1	19	-
KRAFT- OG VANNFORSYNING	1	1	:	:	:	:	-	-	-	-	-
BYGGE- OG ANLEGGSVIRKSOMHET	18	17	1	-	16	-	1	:	:	:	:
VAREHANDEL	214	202	8	4	184	6	12	4	3	5	-
HOTELL- OG RESTAURANTORIEF	295	121	8	3	107	3	174	59	44	68	3
LANDTRANSPORT	28	2	:	:	:	:	26	8	10	8	-
SJØTRANSPORT	95	81	4	1	74	2	14	2	3	9	-
TRANSPORT ELLERS, LAGRING, POST OG TELEKOMMUNIKASJONER	5	3	-	-	3	-	2	:	:	:	:
BANK- OG FINANSIERINGSVIRKSOMHET ..	51	20	1	1	18	-	31	8	3	18	2
FORSIKRINGSVIRKSOMHET, FIENDOMS- DRIFT OG FORRETNINGSMESSIG	17	8	-	-	8	-	9	2	3	4	-
TJENESTETYING	29	17	1	-	15	1	12	6	1	5	-
ØFFENTLIG ADMINISTRASJON, FØRSVAR, POLITI OG RETTSVESEN	154	91	3	1	87	-	63	20	7	34	2
RENOVASJON OG REINGJØRING	14	3	1	-	2	-	11	-	1	8	2
UNDERVISNING OG FØRSKNINGS- VIRKSOMHET	95	43	1	5	37	-	52	13	24	15	-
HELSE- OG ANDRE SOSIALTJENESTER ...	245	25	1	2	21	1	220	104	33	73	10
KULTURELL TJENESTETYING, UNDERHOLD- NING OG SPORT	3	1	:	:	:	:	2	:	:	:	:
PERSONLIG TJENESTETYING	36	36	2	2	31	1	50	30	5	12	3
UOPPGITT NÆRING	29	21	2	-	18	1	8	3	2	1	2
YRKESFELT											
TEKNISK, VITENSKAPELIG, HUMANIS- TISK OG KUNSTNERISK ARBEID	235	94	6	8	80	-	141	36	35	64	6
ADMINISTRASJONS- OG FORVALTNINGS- ARBEID, BEDRIFTS- OG ORGANISASJONS- LEDELSE I ALT	84	73	2	3	66	2	11	-	1	9	1
ØFFENTLIG ADMINISTRASJONS- OG FORVALTNINGSARBEID	21	14	1	-	13	-	7	-	1	6	-
BEDRIFTS- OG ORGANISASJONSLEDELSE	63	59	1	3	53	2	4	-	-	3	1
KONTORARBEID	181	47	2	-	44	1	134	33	23	78	-
HANDELSARBEID	213	82	9	-	72	1	131	44	35	50	2
JORDBRUKS-, SKOGBRUKS- OG FISKEARBEID	258	215	26	13	170	6	43	15	14	13	1
GRUVE- OG SPRENGNINGSARBEID M.M. ..	8	7	-	-	6	1	1	:	:	:	:
TRANSPORT OG KOMMUNIKASJONSARBEID .	168	134	5	1	126	2	34	8	:	21	:
INDUSTRI-, BYGGE- OG ANLEGG- ARBEID I ALT	953	829	24	15	771	19	124	8	15	96	5
JERN- OG METALLVARFARBEID	190	174	7	5	160	2	16	1	-	15	-
ELEKTROARBEID	43	39	-	1	37	1	4	-	-	4	-
TREARBEID	321	321	14	2	295	10	-	-	-	-	-
NÆRINGSMIDDELARBEID	11	10	-	-	10	-	1	:	:	:	:
MASKIN- OG MOTORDRIFT	66	66	2	-	62	2	-	-	-	-	-
LASTE-, LØSSE- OG LAGERARBEID ...	16	15	-	-	15	-	1	:	:	:	:
INDUSTRI-, BYGGE- OG ANLEGGARBEID ELLERS	306	204	1	7	192	4	102	7	15	75	5
SERVICEARBEID	341	54	4	1	48	1	287	156	47	69	15
MILITÆRT ARBEID, UOPPGITT ELLER IKKE IDENTIFISERBART YRKE	113	75	2	2	61	10	38	10	6	20	2

TABELL 9. YRKESAKTIVE 16 ÅR OG OVER MED FAST OPPMØTEPlass PÅ ARBEID I JKA 25/10 - 31/10 1980, ETTER TALLET PÅ ARBEIDSREISER, REISETID OG YRKESFELT/OPPMØTEPlass

I ALT	REISETID IKKE	REISETID 1 GANG			REISETID 2-3 GANGER			REISETID 4 GANGER ELLER FLERE			UOPP-GITT TALL PÅ REISER	
		REISETID UNDER 45 MIN	REISETID 45 MIN OG OVER	UOPP-GITT	REISETID UNDER 45 MIN	REISETID 45 MIN OG OVER	UOPP-GITT	REISETID UNDER 45 MIN	REISETID 45 MIN OG OVER	UOPP-GITT		
I ALT	2314	42	79	62	10	201	32	3	1418	193	26	248
YRKESFELT												
TEKN., VITENSK., HUMANISTISK OG KUNSTN. ARBEID ...	220	4	10	2	-	26	2	-	146	11	-	19
OFF. ADM. OG FORVALTN.-ARBEID	21	-	-	2	-	1	-	-	16	-	1	1
BEDRIFTS- OG ORG.LEDELSE ..	52	1	1	2	-	2	1	-	36	1	-	8
KONTORARBEID	177	1	2	3	1	27	4	-	112	16	-	11
HANDELSARBEID	197	2	13	1	1	48	3	1	102	9	1	16
JØRDBRUKS-, SKOGBRUKS- OG FISKEARBEID	219	2	5	3	1	6	1	-	112	11	10	68
GRUVE OG SPRENGNINGS-ARBEID M.M.	7	3	-	1	-	-	-	-	1	-	-	2
TRANSPORT OG KOMMUNIKASJONSARBEID	142	4	5	4	-	5	5	-	86	16	2	15
INDUSTRI-, BYGGE- OG ANLEGG SARBEID I ALT	894	19	12	35	5	18	6	-	637	97	8	57
JERN- OG METALLV.ARBEID ..	184	2	5	7	2	4	2	-	127	16	2	17
ELEKTROARBEID	40	2	-	-	-	-	-	-	34	1	1	2
TRÆARBEID	299	5	3	13	1	3	-	-	217	41	2	14
NÆRINGSMIDDELARBEID	11	1	1	-	-	-	-	-	8	1	-	-
MASKIN- OG MOTORDRIFT ..	57	2	-	4	1	-	2	-	36	9	-	3
LASTE-, LØSSE- OG LAGERARBEID	16	1	-	1	-	-	1	-	8	4	1	-
INDUSTRI-, BYGGE- OG ANLEGG SARBEID ELLERS ...	287	6	3	10	1	11	1	-	207	25	2	21
SERVICEARBEID	304	5	30	6	1	66	8	1	131	27	4	25
MILITÆRT ARBEID, UOPPGITT YRKE	81	1	1	3	1	2	2	1	39	5	-	26
OPPMØTEPlass OG KJØNN												
INNEN BOSTEDSFYLKET	1994	12	79	7	4	194	13	3	1336	139	19	186
MENN	1188	7	22	6	2	31	4	1	897	97	15	106
KVINNER	806	5	57	1	2	165	9	2	439	42	4	80
I BOSTEDSKOMMUNEN	1656	10	69	3	3	165	6	3	1118	84	18	177
MENN	985	5	20	3	2	26	2	1	753	58	14	101
KVINNER	671	5	49	-	1	139	4	2	365	26	4	76
0402 KONGSVINGER	301	2	10	2	1	30	6	-	214	27	1	8
MENN	169	2	2	1	-	5	1	-	141	11	1	5
KVINNER	132	-	8	1	1	25	5	-	73	16	-	3
0419 SØR-ODAL	32	-	-	1	-	1	1	-	3	26	-	-
MENN	31	-	-	1	-	-	1	-	3	26	-	-
KVINNER	1	-	-	-	-	1	-	-	-	-	-	-
0418 NORD-ODAL	2	-	-	-	-	-	-	-	1	1	-	-
MENN	1	-	-	-	-	-	-	-	-	1	-	-
KVINNER	1	-	-	-	-	-	-	-	1	-	-	-
0401 HAMAR	1	-	-	-	-	-	-	-	-	-	-	1
MENN	-	-	-	-	-	-	-	-	-	-	-	-
KVINNER	1	-	-	-	-	-	-	-	-	-	-	1
0425 ÅSNES	1	-	-	-	-	-	-	-	-	1	-	-
MENN	1	-	-	-	-	-	-	-	-	1	-	-
KVINNER	-	-	-	-	-	-	-	-	-	-	-	-
0427 ELVERUM	1	-	-	1	-	-	-	-	-	-	-	-
MENN	1	-	-	1	-	-	-	-	-	-	-	-
KVINNER	-	-	-	-	-	-	-	-	-	-	-	-
UTENFOR FYLKET	239	27	-	50	6	3	17	-	65	53	7	11
MENN	194	19	-	44	6	1	13	-	60	35	5	11
KVINNER	45	8	-	6	-	2	4	-	5	18	2	-
0301 OSLO	79	12	-	32	3	-	9	-	-	19	1	3
MENN	54	9	-	26	3	-	6	-	-	7	-	3
KVINNER	25	3	-	6	-	-	3	-	-	12	1	-
2301 SVERIGE	58	1	-	-	-	2	-	-	43	9	2	2
MENN	53	1	-	-	-	1	-	-	39	8	2	2
KVINNER	5	-	-	-	-	1	-	-	4	-	-	-
0221 ÅURSKOG-HØLAND	46	-	-	1	-	1	1	-	22	15	3	3
MENN	44	-	-	1	-	-	1	-	21	15	3	3
KVINNER	2	-	-	-	-	1	-	-	1	-	-	-
0231 SKEDSMO	10	1	-	5	-	-	1	-	-	3	-	-
MENN	8	-	-	5	-	-	-	-	-	3	-	-
KVINNER	2	1	-	-	-	-	1	-	-	-	-	-
ANDRE STEDER UTENFOR FYLKET	46	13	-	12	3	-	6	-	-	8	1	3
MENN	35	9	-	12	3	-	6	-	-	2	-	3
KVINNER	11	4	-	-	-	-	-	-	-	6	1	-
UOPPGITT OPPMØTEPlass	81	3	-	5	-	2	2	-	17	1	-	51

TABELL 10. YRKESAKTIVE 16 ÅR OG OVER MED FAST ARBEIDSREISE I UKA 25/10 - 31/10 1980, ETTER REISEMÅTE,

OPPMØTEPlass, Tallet på arbeidsreiser og reisetid

I ALT	ETT TRANSPORTMIDDEL						TO ELLER FLERE TRANSPORTMIDLER			UOPP- GITT TRANS- PORT- MIDDEL	
	BIL	BUSS	TOG, TRIKK, T-BANE	BÅT	SYKKEL, OVER 10 MIN GANSE	ANNET	BIL OG BUSS/TOG/ TRIKK/ T-BANE/ BÅT	BUSS OG TOG/ TRIKK/ T-BANE/ BÅT	ANDRE KOMBI- SJONER		
I ALT	2024	1158	90	32	1	404	148	42	1	72	76
OPPMØTEPlass, Tallet på arbeidsreiser og reisetid											
OPPMØTEPlass I BOSTEDS-											
KOMMUNEN	1469	764	46	1	-	392	140	8	-	52	66
REISTE 1 GANG	75	29	-	-	-	30	8	1	-	2	5
0-45 MIN	69	27	-	-	-	29	8	1	-	1	3
45 MIN OG OVER	3	2	-	-	-	-	-	-	-	1	-
UOPPGITT REISETID	3	-	-	-	-	1	-	-	-	-	2
REISTE 2-3 GANGER	174	76	2	-	-	72	11	1	-	9	3
0-14 MIN	102	40	1	-	-	47	10	-	-	2	2
15-29 "	54	29	1	-	-	19	1	1	-	3	1
30-44 "	9	2	-	-	-	4	-	-	-	3	-
45 MIN OG OVER	6	4	-	-	-	2	-	-	-	-	-
UOPPGITT REISETID	3	1	-	-	-	1	-	-	-	1	-
REISTE 4 GANGER ELLER FLERE	1220	659	44	1	-	290	121	6	-	41	58
0-14 MIN	714	349	5	-	-	192	105	-	-	18	45
15-29 "	322	198	25	1	-	64	14	4	-	12	4
30-44 "	82	53	11	-	-	11	-	1	-	6	-
45 MIN OG OVER	94	54	3	-	-	20	2	1	-	4	-
UOPPGITT REISETID	18	5	-	-	-	3	-	-	-	1	9
OPPMØTEPlass UTENFOR BOSTEDSKOMMUNEN											
REISTE 1 GANG	528	378	43	27	1	9	8	32	1	20	9
0-45 MIN	71	47	1	9	-	-	1	4	1	3	5
45 MIN OG OVER	10	5	1	1	-	-	-	1	-	1	1
UOPPGITT REISETID	54	41	-	7	-	-	-	3	1	2	-
UOPPGITT REISETID	7	1	-	1	-	-	1	-	-	-	4
REISTE 2-3 GANGER	58	39	4	7	-	1	1	4	-	2	-
0-14 MIN	3	1	-	-	-	1	1	-	-	-	-
15-29 "	18	15	2	1	-	-	-	-	-	-	-
30-44 "	13	8	2	1	-	-	-	1	-	1	-
45 MIN OG OVER	24	15	-	5	-	-	-	3	-	1	-
UOPPGITT REISETID	-	-	-	-	-	-	-	-	-	-	-
REISTE 4 GANGER ELLER FLERE	399	292	38	11	1	8	6	24	-	15	4
0-14 MIN	33	17	-	-	1	5	5	-	-	1	4
15-29 "	125	118	1	1	-	1	1	1	-	2	-
30-44 "	125	108	9	3	-	-	-	2	-	3	-
45 MIN OG OVER	108	44	26	6	-	2	-	21	-	9	-
UOPPGITT REISETID	8	5	2	1	-	-	-	-	-	-	-
UOPPGITT OPPMØTEPlass	27	16	1	4	-	3	-	2	-	-	1
KJØNN OG ALDER											
MENN											
16-19 ÅR	1257	781	67	10	-	132	103	30	1	39	44
20-24 "	75	43	2	-	-	11	8	3	-	4	4
25-29 "	129	95	8	3	-	11	4	4	-	2	2
30-39 "	136	101	2	1	-	13	12	3	-	2	2
40-49 "	276	183	7	1	-	49	18	6	-	5	7
50-59 "	194	127	14	2	-	21	10	5	-	6	9
60-66 "	287	168	23	2	-	43	26	3	-	15	7
67-69 "	135	57	11	1	-	28	18	6	-	5	9
70 ÅR OG OVER	14	4	-	-	-	5	2	-	1	-	2
70 ÅR OG OVER	11	3	-	-	-	1	5	-	-	-	2
KVINNER											
16-19 ÅR	767	377	23	22	1	222	45	12	-	33	32
20-24 "	46	16	5	3	-	13	1	2	-	5	1
25-29 "	68	52	3	3	1	4	2	1	-	2	-
30-39 "	73	54	1	3	-	10	1	1	-	1	2
40-49 "	182	98	2	-	-	49	11	4	-	10	8
50-59 "	182	90	6	3	-	56	10	-	-	7	10
60-66 "	154	53	3	9	-	63	10	3	-	7	6
67-69 "	50	13	2	1	-	23	6	1	-	1	3
70 ÅR OG OVER	5	1	1	-	-	2	1	-	-	-	-
70 ÅR OG OVER	7	-	-	-	-	2	3	-	-	-	2

TABELL 11. BOLIGER ETTER HUSTYPE OG TALLET PÅ ROM. BOSATTE ETTER TALLET PÅ ROM I BOLIGEN. 1/11 1980

TALLET PÅ ROM UTENOM KJØKKEN	BOLIGER						BOSATTE	
	I ALT	I VÅNINGSHUS I TILKN. TIL GÅRDSDRIFT OG I FRITTL. ENEBOELIGER	I ANDRE ENE- OG TOMANNS- BOLIGER OG SMÅHUS	I BLOKK, LEIE- GÅRD E.L.	I ANDRE BYGG	I UOPP- GITT HUS- TYPE	I ALT PR. ROM	
ALLE	2398	2019	105	12	61	201	6273	0,6
1 ROM	52	27	8	1	4	12	72	1,4
MED KJØKKEN								
6 KVM OG OVER	16	15	1	-	-	-	25	1,6
MED KJØKKEN								
UNDER 6 KVM	11	6	2	-	-	3	20	1,8
UTEN KJØKKEN	9	3	4	1	1	-	9	1,0
UOPPGITT	16	3	1	-	3	9	18	1,1
2 ROM	203	126	40	3	13	21	349	0,9
MED KJØKKEN								
6 KVM OG OVER	145	101	25	2	9	8	265	0,9
MED KJØKKEN								
UNDER 6 KVM	35	15	13	1	2	4	45	0,6
UTEN KJØKKEN	2	2	-	-	-	-	6	1,5
UOPPGITT	21	8	2	-	2	9	33	0,8
3 ROM	321	265	14	3	14	25	693	0,7
4 "	709	646	21	-	13	29	1972	0,7
5 "	483	445	10	-	9	19	1405	0,6
6 "	274	253	6	1	4	10	844	0,5
7 "	97	94	2	-	-	1	311	0,5
8 ROM OG OVER	89	86	-	1	1	1	277	0,3
UOPPGITT	170	77	4	3	3	83	350	-

TABELL 12. BOLIGER ETTER HUSETS BYGGEÅR OG HUSTYPE/EIE-/LEIEFORM. BOSATTE OG ROM, ETTER HUSETS BYGGEÅR. 1/11 1980

	HUSETS BYGGEÅR									
	ALLE	1900 OG FØR	1901- 1920	1921- 1940	1941- 1945	1946- 1950	1951- 1960	1961- 1970	1971- 1980	UOPP- GITT
BOLIGER I ALT	2398	233	185	334	61	193	432	361	474	125
HUSTYPE										
I VÅNINGSHUS	614	143	101	130	18	51	70	43	49	9
I FRITTLIGGENDE ENEBOLIG ..	1405	57	62	163	37	118	299	286	373	10
I REKKEHUS, TERR.HUS E.L. .	47	-	-	1	-	-	4	-	40	2
I HØRISONTALT DELT TOMANNSBOLIG	9	-	-	3	-	4	-	1	-	1
I ANNET BYGG UNDER 3 ETG. .	49	10	4	8	-	4	13	5	4	1
I BLOKK, LEIEGÅRD E.L.	12	2	2	2	-	-	4	-	1	1
I FØRRETNINGSBYGG	55	4	3	12	1	10	14	7	2	2
I BYGG FØR FELLES- HUSHOLDNING	6	-	2	1	-	-	2	1	-	-
I UOPPGITT HUSTYPE	201	17	11	14	5	6	26	18	5	99
EIE-/LEIEFORHOLD TIL BOLIGEN										
EIES I ALT	1664	149	120	215	40	138	315	299	368	20
PRIVAT	1565	147	116	209	38	134	301	272	329	19
GJENNOM BORETTSLAG E.L. .	99	2	4	6	2	4	14	27	39	1
LEIES I ALT	261	36	16	44	8	26	50	22	44	15
VED VANLIG LEIEKONTRAKT .	168	25	11	25	2	17	31	14	30	13
SOM TJENESTEBOLIG	71	7	4	12	3	7	17	7	13	1
FØR ET AVGRENSET TIDSRØM. PÅ ANDRE VILKÅR	20	4	1	6	2	2	2	1	1	1
UOPPGITT	473	48	49	75	13	29	67	40	62	90
BOSATTE I ALT	6273	522	407	769	140	439	1094	1126	1554	222
BOSATTE PR. BOLIG	2,6	2,2	2,2	2,3	2,3	2,3	2,5	3,1	3,3	1,8
ROM I ALT	9806	955	776	1425	250	845	1841	1528	2023	163
ROM PR. BOLIG	4,4	4,3	4,4	4,6	4,5	4,5	4,4	4,4	4,4	3,0
BOSATTE PR. ROM	0,6	0,5	0,5	0,5	0,5	0,5	0,6	0,7	0,7	0,6

TABELL 13. BOLIGER ETTER VIKTIGSTE KILDE TIL OPPVARMING OG BYGGEÅR/INSTALLASJON AV PIPE. BOSATTE ETTER BOLIGENS VIKTIGSTE KILDE TIL OPPVARMING. 1/11 1980

	EN KILDE VIKTIGST						TO ELLER FLERE LIKEVERDIGE KILDER					UOPP- GITT OPP- VARM- INGS- KILDE
	ALLE	SEN- TRAL- VARME	ELEK- TRISKE OVNER E.L.	OVNER FOR FLY- TENDE BRENSSEL	OVNER FOR FAST BRENSSEL		EL. OVNER OG OVNER FOR FAST BRENSSEL	EL. OVNER OG OVNER FOR FLY- TENDE BRENSSEL	OVNER FOR FAST OG FLY- TENDE BRENSSEL	EL. OVNER OG OVNER FOR FAST OG FLY- TENDE BRENSSEL		
BOLIGER I ALT	2399	1664	476	319	303	566	574	196	100	177	101	160
BYGGEÅR												
1900 OG FØR	233	161	14	19	28	100	63	23	4	28	8	9
1901 - 1970	185	126	18	16	14	78	52	13	5	25	9	7
1921 - 1940	334	221	53	13	53	102	91	20	13	37	21	22
1941 - 1945	61	41	8	4	5	24	15	3	3	8	1	5
1946 - 1950	193	135	43	13	26	53	54	16	2	20	16	4
1951 - 1960	432	320	128	39	64	89	102	31	15	38	18	10
1961 - 1970	361	270	104	39	77	50	80	22	25	15	18	11
1971 - 1980	474	352	103	164	29	56	111	68	30	5	8	11
UOPPGITT	125	38	5	12	7	14	6	-	3	1	2	81
PIPE												
MED PIPE	2223	1569	435	265	303	566	574	196	100	177	101	80
UTEN PIPE	89	84	35	49	-	-	-	-	-	-	-	5
UOPPGITT	86	11	6	5	-	-	-	-	-	-	-	75
BOSATTE I ALT	6273	4451	1373	849	814	1415	1505	583	265	413	244	317
BOSATTE PR. BOLIG	2,6	2,7	2,9	2,7	2,7	2,5	2,6	3,0	2,7	2,3	2,4	2,0
ROM I ALT	9806	7027	2266	1280	1271	2209	2497	855	420	772	450	281
ROM PR. BOLIG	4,4	4,4	4,9	4,2	4,3	4,1	4,5	4,5	4,5	4,5	4,6	4,0
BOSATTE PR. ROM	0,6	0,6	0,6	0,6	0,6	0,6	0,6	0,7	0,6	0,5	0,5	0,6

TABELL 14. BOLIGER ETTER SANITÆRUTSTYR OG TALLET PÅ ROM. BOSATTE ETTER BOLIGENS SANITÆRUTSTYR. 1/11 1980

TALLET PÅ ROM UTENOM KJØKKEN	MED BAD						UTEN BAD					UOPP- GITT OM BAD
	ALLE	WC I BOLI- GEN	WC UTENFOR BOLI- GEN	ANNET AV- TREDE	UOPP- GITT AV- TREDE		ALLE	WC I BOLI- GEN	WC UTENFOR BOLI- GEN	ANNET AV- TREDE	UOPP- GITT AV- TREDE	
BOLIGER I ALT	2398	1801	1678	19	59	45	476	54	30	363	29	121
1 ROM	52	10	8	1	-	1	39	1	10	25	3	3
MED KJØKKEN 5 KVM OG OVER	16	2	2	-	-	-	14	-	-	13	1	-
MED KJØKKEN UNDER 6 KVM	11	4	4	-	-	-	7	-	1	5	1	-
UTEN KJØKKEN	9	-	-	-	-	-	9	1	6	2	-	-
UOPPGITT	16	4	2	1	-	1	9	-	3	5	1	3
2 ROM	203	102	95	4	8	5	94	13	12	68	1	7
MED KJØKKEN 5 KVM OG OVER	145	64	53	3	6	2	76	11	10	55	-	5
MED KJØKKEN UNDER 6 KVM	35	25	25	-	-	-	10	1	2	7	-	-
UTEN KJØKKEN	2	-	-	-	-	-	2	1	-	1	-	-
UOPPGITT	21	13	7	1	2	3	6	-	-	5	1	2
3 ROM	321	220	196	4	15	5	91	14	3	67	7	10
4 "	709	572	549	5	14	4	123	10	2	107	4	14
5 "	483	413	390	3	16	4	62	10	1	48	3	8
6 "	274	245	234	-	3	8	26	2	1	23	-	3
7 "	97	90	87	-	1	2	7	1	-	6	-	-
8 ROM OG OVER	89	81	74	2	1	4	7	1	1	5	-	1
UOPPGITT	170	68	55	-	1	12	27	2	-	14	11	75
BOSATTE I ALT	6273	5131	4826	43	162	100	911	102	43	720	46	231
BOSATTE PR. BOLIG	2,6	2,8	2,9	2,3	2,7	2,2	1,9	1,9	1,4	2,0	1,6	1,9
BOSATTE PR. ROM	0,6	0,6	0,6	0,6	0,7	0,5	0,5	0,5	0,6	0,5	0,5	0,6
ROM PR. BOLIG	4,4	4,7	4,7	3,9	4,0	4,8	3,5	3,6	2,4	3,6	3,2	3,7

TABELL 15. BOLIGER, ROM OG BOSATTE, ETTER HUSTYPE. 1/11 1980

	ALLE	VÅ-	FRITT-	REKKEHUS,	HORI-	ANNET	BLOKK,	FOR-	BYGG	
		NINGSG- HUS I TILKN. TIL GÅRDS- DRIFT	LIGG- ENDE- BOLIG	TERRASSEHUS, HUS I KJEDE, VERTIKALT DELT TOMANNS- BOLIG	SON- TALT DELT TO- MANNS- BOLIG	BOLIGBYGG MED FÆRRE ENN 3 ETASJER	ELLER ANNET BOLIGBYGG MED 3 ETASJER EL. FLERE	RET- NINGSG- BYGG MV.	FEL- LES- HUS- HOLD- NING	
BOLIGER I ALT	2398	614	1405	47	9	49	12	55	6	201
BOSATTE I ALT	6273	1580	3943	97	21	95	25	121	8	383
BOSATTE PR. BOLIG	2,6	2,6	2,8	2,1	2,3	1,9	2,1	2,2	1,3	1,9
ROM I ALT	9806	2874	5968	145	27	142	31	186	16	416
ROM PR. BOLIG	4,4	4,9	4,4	3,2	3,0	3,0	3,4	3,6	2,7	3,5
BOSATTE PR. ROM ..	0,6	0,5	0,6	0,7	0,8	0,6	0,5	0,6	0,5	0,6

TABELL 16. BOLIGER ETTER EIF-/LEIEFORM OG AREAL. BOSATTE ETTER EIE-/LEIEFORHOLD TIL BOLIGEN. 1/11 1980

AREAL	ALLE	BOLIGEN EIES			BOLIGEN LEIES					JOPPGITT EIF-/ LEIE- FORM
		ALLE PRIVAT	GJENNOM BORETTES- LAG E.L.	ALLE	VED VANLIG LEIE- KONTRAKT	SOM TJENESTE- BOLIG	FOR ET AVGRENSET TIDSRUM	PÅ ANDRE VILKÅR		
BOLIGER I ALT	2398	1664	1565	99	261	168	71	20	2	473
UNDER 30 KVM ...	41	16	14	2	9	7	1	1	-	16
30- 39 KVM	65	25	24	1	24	18	4	2	-	16
40- 49 "	88	37	34	3	22	20	2	-	-	29
50- 59 "	133	69	67	2	24	15	5	4	-	40
60- 79 "	408	273	262	11	50	37	10	3	-	85
80- 99 "	740	586	533	53	61	34	22	5	-	93
100-129 "	452	380	360	20	30	14	14	2	-	42
130 KVM OG OVER.	264	221	216	5	17	5	11	-	1	26
UDPPGITT AREAL .	207	57	55	2	24	18	2	3	1	126
BOSATTE I ALT	6273	4693	4380	313	560	324	189	45	2	1020
BOSATTE PR. BOLIG	2,6	2,8	2,8	3,2	2,1	1,9	2,7	2,3	1,0	2,2
ROM I ALT	9806	7496	7093	403	870	496	304	60	10	1439
ROM PR. BOLIG	4,4	4,6	4,7	4,2	3,4	3,1	4,3	3,2	5,0	4,0
BOSATTE PR. ROM ..	0,6	0,6	0,6	0,7	0,6	0,6	0,6	0,7	0,2	0,6

TABELL 17. BOLIGER, BOSATTE OG ROM, ETTER BOSATTE PR. ROM I BOLIGEN. 1/11 1980

	ALLE	BOSATTE PR. ROM UTENOM KJØKKEN									JOPP- GITT
		UNDER 0,25	0,25- 0,49	0,50- 0,74	0,75- 0,99	1,00- 1,24	1,25- 1,49	1,50- 1,74	1,75- 1,99	2,00 OG OVER	
BOLIGER I ALT	2398	143	543	724	276	387	82	40	2	31	170
BOSATTE I ALT	6273	169	935	1742	1007	1363	389	181	14	123	350
BOSATTE PR. BOLIG	2,6	1,2	1,7	2,4	3,6	3,5	4,7	4,5	7,0	4,0	2,1
ROM I ALT	9806	929	2697	3067	1283	1349	302	117	8	54	-
ROM PR. BOLIG	4,4	6,5	5,0	4,2	4,6	3,5	3,7	2,9	4,0	1,7	-

TABELL 20. FAMILIER OG PERSONER I PRIVATHUSHOLDNINGER, ETTER FAMILIETYPE OG EIE-/LEIEFORHOLD TIL BOLIGEN/
TALLET PÅ ROM I BOLIGEN. 1/11 1980

	I ALT		FAMI- LIER MED EN PER- SON	FAMILIER MED TO ELLER FLERE PERSONER							
	FAMI- LIER	PER- SONER		I ALT		EKTE- PAR UTEN UGIFTE BARN	EKTEPAR MED UGIFTE BARN		MOR ELLER FAR MED UGIFTE BARN		FAM. MED UOPP- GITT FAM.- TYPE
				FAMI- LIER	PER- SONER		FAMI- LIER	PER- SONER	FAMI- LIER	PER- SONER	
I ALT	2621	6273	843	1778	5430	634	940	3655	197	488	7
EIE-/LEIEFORHOLD TIL BOLIGEN											
EIES I ALT	1835	4693	481	1354	4212	458	757	2952	137	337	2
PRIVAT	1729	4380	458	1271	3922	436	703	2729	130	314	2
GJENNOM BORETTSLAG E.L. ..	106	313	23	83	290	22	54	223	7	23	-
LEIES I ALT	282	560	138	144	422	47	66	250	27	69	4
VED VANLIG LEIEKONTRAKT ..	182	324	99	83	225	27	31	108	23	59	2
SDM TJENESTEBOLIG	77	189	28	49	161	16	29	121	3	6	1
FOR ET AVGRENSET TIDSRØM .	21	45	9	12	36	4	6	21	1	4	1
PÅ ANDRE VILKÅR	2	2	2	-	-	-	-	-	-	-	-
UOPPGITT	504	1020	224	280	796	129	117	453	33	82	1
TALLET PÅ ROM I BOLIGEN											
UTENOM KJØKKEN											
1 ROM	55	72	45	10	27	4	1	5	5	14	-
MED KJØKKEN											
6 KVM OG OVER	18	25	14	4	11	2	-	-	2	7	-
MED KJØKKEN											
UNDER 6 KVM	12	20	8	4	12	-	1	5	3	7	-
UTEN KJØKKEN	9	9	9	-	-	-	-	-	-	-	-
UOPPGITT	16	18	14	2	4	2	-	-	-	-	-
2 ROM	212	349	120	92	229	50	28	99	12	25	2
MED KJØKKEN											
6 KVM OG OVER	152	265	79	73	186	37	25	89	10	21	1
MED KJØKKEN											
UNDER 6 KVM	36	45	28	8	17	7	1	3	-	-	-
UTEN KJØKKEN	3	6	1	2	5	-	-	-	1	2	1
UOPPGITT	21	33	12	9	21	6	2	7	1	2	-
3 ROM	355	693	151	204	542	106	67	251	29	72	2
4 "	763	1972	186	577	1786	186	337	1281	53	131	1
5 "	530	1405	115	415	1290	140	231	894	43	114	1
6 "	300	844	65	235	779	66	146	594	23	53	-
7 "	110	311	25	85	286	24	53	221	8	17	-
8 "	110	277	38	72	239	18	43	175	11	28	-
9 ROM OG OVER	110	277	38	72	239	18	43	175	11	28	-
UOPPGITT	186	350	98	88	252	40	34	135	13	34	1

TABELL 21. TALLET PÅ PRIVATHUSHOLDNINGER MED UTVALGTE KJENNETEGN FOR BOLIGSTANDARD, OG DISPONERING AV
PERSONBIL. BOSATTE I SLIKE HUSHOLDNINGER, ETTER ALDER. 1/11 1980

	ALLE	WC I BOLIGEN	BAD I BOLIGEN	TELEFON I BOLIGEN	BRENSEL- OVN I BOLIGEN	BOLIG- EN BYGGET ETTER 1945	HUSHØLD- NINGEN EIER BOLIGEN	KJØKKEN 6 KVM OG OVER I BOLIGEN	BIL DIS- PONERES AV HUS- HOLDNINGEN
PRIVATHUSHOLDNINGER ...	2398	1754	1801	1348	2037	1460	1664	1974	1578
BOSATTE	6273	4983	5131	3519	5483	4213	4693	5391	4886
0-19 ÅR	1664	1467	1505	847	1483	1292	1295	1483	1521
20-39 "	1495	1266	1303	720	1315	1137	1107	1314	1358
40-59 "	1512	1223	1261	910	1320	1054	1249	1308	1262
60-69 "	835	576	612	499	716	453	604	695	496
70-79 "	548	333	339	379	459	211	329	424	197
80 ÅR OG OVER	219	118	111	164	190	66	109	167	52
BOSATTE PR. BOLIG	2,6	2,8	2,9	2,6	2,7	2,9	2,8	2,7	3,1
ROM PR. BOLIG	4,4	4,6	4,7	4,8	4,5	4,4	4,6	4,5	4,7
BOSATTE PR. ROM	0,6	0,6	0,6	0,5	0,6	0,7	0,6	0,6	0,7
HUSHOLDNINGER HVOR FØREKOMST AV KJENNETEGNET IKKE ER OPPGITT	-	156	121	143	128	125	473	306	179

TABELL 22. FOLKEMENGDEN ETTER ALDER, KJØNN OG TYPE BOLIGSTRØK/GRUNNKRETS. 1/11 1980

I ALT	ALDER. ÅR											
	0-6	7-15	16-19	20-24	25-29	30-49	50-59	60-66	67-69	70-79	80 OG OVER	
KOMMUNEN	6339	444	877	343	382	359	1384	882	580	261	564	263
MENN	3222	223	450	181	222	188	695	461	296	131	256	119
KVINNER	3117	221	427	162	160	171	689	421	284	130	308	144
TYPE BOLIGSTRØK OG KJØNN												
TETTBYGDE STRØK	2183	201	344	102	124	151	518	263	156	69	164	91
MENN	1074	100	178	58	69	73	264	124	76	29	65	38
KVINNER	1109	101	166	44	55	78	254	139	80	40	99	53
1082 SKOTTERUD	1133	104	165	47	70	81	269	124	82	32	93	66
MENN	559	57	80	31	39	39	138	57	43	14	33	28
KVINNER	574	47	85	16	31	42	131	67	39	18	60	38
1083 MAGNOR	1050	97	179	55	54	70	249	139	74	37	71	25
MENN	515	43	98	27	30	34	126	67	33	15	32	10
KVINNER	535	54	81	28	24	36	123	72	41	22	39	15
SPREDTBYGDE STRØK	4148	241	532	241	258	206	864	619	423	192	400	172
MENN	2144	122	271	123	153	114	430	337	220	102	191	81
KVINNER	2004	119	261	118	105	92	434	282	203	90	209	91
UOPPGLITT BOLIGSTRØK	8	2	1	-	-	2	2	-	1	-	-	-
GRUNNKRETS OG KJØNN												
01 VESTMARKA	672	28	81	29	45	19	125	136	73	28	74	34
MENN	356	9	42	17	29	11	65	75	42	15	34	17
KVINNER	316	19	39	12	16	8	60	61	31	13	40	17
0101 BOLFOSS	93	2	3	3	7	1	14	23	13	7	12	8
MENN	52	-	2	1	5	1	5	15	8	4	7	4
KVINNER	41	2	1	2	2	-	9	8	5	3	5	4
0102 RUD	134	6	15	4	4	4	32	27	12	4	20	6
MENN	70	4	9	1	2	1	20	15	5	1	8	4
KVINNER	64	2	6	3	2	3	12	12	7	3	12	2
0103 JERPSET	178	9	27	7	13	6	30	33	23	6	17	7
MENN	90	1	17	6	9	4	13	17	12	3	6	2
KVINNER	88	8	10	1	4	2	17	16	11	3	11	5
0104 HARSTAD	147	7	22	9	12	5	29	20	14	6	17	6
MENN	74	2	7	5	6	3	15	11	11	2	10	2
KVINNER	73	5	15	4	6	2	14	9	3	4	7	4
0105 GRUSJØ	92	4	8	4	8	3	15	26	11	4	7	2
MENN	55	2	5	3	6	2	9	13	6	4	3	2
KVINNER	37	2	3	1	2	1	6	13	5	-	4	-
0106 FJELLSKOGEN	28	-	6	2	1	-	5	7	-	1	1	5
MENN	15	-	2	1	1	-	3	4	-	1	-	3
KVINNER	13	-	4	1	-	-	2	3	-	-	1	2
02 TOLLEFSBØL	853	55	116	48	48	50	159	115	100	41	80	41
MENN	456	32	71	29	25	26	82	59	43	27	46	16
KVINNER	397	23	45	19	23	24	77	56	57	14	34	25
0201 GRANSBRÅTEN	106	5	8	2	5	3	15	17	17	8	20	6
MENN	61	5	5	1	4	1	7	9	7	6	13	3
KVINNER	45	-	3	1	1	2	8	8	10	2	7	3
0202 TOLLEFSBØL	215	8	34	11	18	11	44	25	20	15	20	9
MENN	113	5	23	4	10	6	22	14	9	9	10	1
KVINNER	102	3	11	7	8	5	22	11	11	6	10	8
0203 SNESBØL	398	35	50	28	19	29	72	54	50	15	26	20
MENN	210	21	29	18	9	15	36	26	20	11	15	10
KVINNER	188	14	21	10	10	14	36	28	30	4	11	10
0204 FJELL	134	7	24	7	6	7	28	19	13	3	14	6
MENN	72	1	14	6	2	4	17	10	7	1	8	2
KVINNER	62	6	10	1	4	3	11	9	6	2	6	4
03 MATRAND	1022	70	124	67	59	65	221	134	99	52	100	31
MENN	528	44	58	35	34	33	111	70	58	24	47	14
KVINNER	494	26	66	32	25	32	110	64	41	28	53	17
0301 DAL	123	10	16	7	6	7	25	13	10	8	17	4
MENN	60	6	6	3	4	3	13	6	6	2	8	3
KVINNER	63	4	10	4	2	4	12	7	4	6	9	1
0302 KISEN	234	12	31	19	16	14	58	30	18	7	21	8
MENN	128	8	18	15	9	7	26	19	8	4	11	3
KVINNER	106	4	13	4	7	7	32	11	10	3	10	5
0303 MATRAND	154	17	24	9	10	12	34	23	12	4	6	3
MENN	76	9	12	4	7	3	18	11	6	3	2	1
KVINNER	78	8	12	5	3	9	16	12	6	1	4	2
0304 TORP	128	8	12	8	10	12	22	12	22	9	10	3
MENN	67	7	6	4	5	6	13	4	11	6	3	2
KVINNER	61	1	6	4	5	6	9	8	11	3	7	1
0305 HOLSETER	129	9	11	6	6	9	27	23	11	9	11	7
MENN	73	7	8	3	4	5	14	10	9	3	7	3
KVINNER	56	2	3	3	2	4	13	13	2	6	4	4
0306 BRÅTA	115	6	16	8	7	2	24	15	12	8	14	3
MENN	52	4	3	2	4	1	12	9	9	4	3	1
KVINNER	63	2	13	6	3	1	12	6	3	4	11	2
0307 ÅKLANGBERGET	139	8	14	10	4	9	31	18	14	7	21	3
MENN	72	3	5	4	1	8	15	11	9	2	13	1
KVINNER	67	5	9	6	3	1	16	7	5	5	8	2

TABELL 22 (FORTS.)

I ALT	ALDER. ÅR											
	0-6	7-15	16-19	20-24	25-29	30-49	50-59	60-66	67-69	70-79	80 OG OVER	
04 SKOTTERUD	1800	136	257	88	116	110	429	214	153	62	145	90
MENN	890	68	123	47	68	55	217	107	78	30	54	43
KVINNER	910	68	134	41	48	55	212	107	75	32	91	47
0401 SKOTTERUDMYRA ...	24	2	4	1	-	4	6	1	2	1	2	1
MENN	10	-	1	-	-	2	3	1	-	1	1	1
KVINNER	14	2	3	1	-	2	3	-	2	-	1	-
0402 SKOTTERUD	303	18	33	7	14	18	39	33	28	13	45	55
MENN	145	13	17	6	10	7	19	13	16	5	17	22
KVINNER	158	5	16	1	4	11	20	20	12	8	28	33
0403 SKOTTERUD HAGERY	342	30	52	18	28	18	105	43	19	7	17	5
MENN	173	17	24	13	13	10	54	21	13	2	3	3
KVINNER	169	13	28	5	15	8	51	22	6	5	14	2
0404 GARTNERIET	31	6	4	1	1	4	10	4	-	-	1	-
MENN	18	2	3	-	1	3	6	2	-	-	1	-
KVINNER	13	4	1	1	-	1	4	2	-	-	-	-
0405 HALLBEKKEN	326	47	60	13	19	34	88	26	17	5	14	3
MENN	164	24	30	7	11	15	47	13	7	2	7	1
KVINNER	162	23	30	6	8	19	41	13	10	3	7	2
0406 TUHUSMOEN	140	4	19	8	10	4	31	20	19	8	15	2
MENN	67	3	8	5	6	2	16	9	9	4	4	1
KVINNER	73	1	11	3	4	2	15	11	10	4	11	1
0408 TRANDEM	336	11	38	29	22	8	78	56	41	19	22	12
MENN	166	4	17	11	16	5	38	31	17	13	7	7
KVINNER	170	7	21	18	6	3	40	25	24	6	15	5
0409 ILAG	298	18	47	11	22	20	72	31	27	9	29	12
MENN	147	5	23	5	11	11	34	17	16	3	14	8
KVINNER	151	13	24	6	11	9	38	14	11	6	15	4
05 MAGNOR	1984	153	298	111	114	113	448	283	154	78	165	67
MENN	988	69	155	53	66	62	219	150	75	35	75	29
KVINNER	996	84	143	58	48	51	229	133	79	43	90	38
0501 MAGNORÅSEN	134	11	13	4	9	9	21	33	14	7	10	3
MENN	68	5	8	1	6	4	12	14	5	3	9	1
KVINNER	66	6	5	3	3	5	9	19	9	4	1	2
0502 MARIDAL	175	13	31	12	11	9	43	15	14	6	13	8
MENN	73	3	11	6	5	5	21	7	6	3	4	2
KVINNER	102	10	20	6	6	4	22	8	8	3	9	6
0503 GAUSTADMOEN	187	8	17	12	12	6	34	36	23	14	21	4
MENN	97	6	13	4	6	3	18	19	12	2	12	2
KVINNER	90	2	4	8	6	3	16	17	11	12	9	2
0504 VILSBERGFELTET ..	343	30	72	24	17	27	79	43	18	5	21	7
MENN	179	17	43	14	12	13	38	21	7	2	9	3
KVINNER	164	13	29	10	5	14	41	22	11	3	12	4
0505 HØGSÆTERMOEN	267	41	53	5	11	20	83	21	9	7	13	4
MENN	130	17	29	2	6	9	42	12	5	5	1	2
KVINNER	137	24	24	3	5	11	41	9	4	2	12	2
0506 GJØVIKA	51	1	7	7	3	2	13	5	4	2	5	2
MENN	24	1	4	2	1	1	7	2	2	1	1	2
KVINNER	27	-	3	5	2	1	6	3	2	1	4	-
0507 GAUSTADSETER	349	18	39	15	22	24	64	58	37	17	35	20
MENN	183	10	19	5	14	16	30	31	18	10	21	9
KVINNER	166	8	20	10	8	8	34	27	19	7	14	11
0508 SVENDSRUD	91	6	19	5	4	2	25	13	9	1	3	4
MENN	42	2	6	3	3	1	12	8	5	-	1	1
KVINNER	49	4	13	2	1	1	13	5	4	1	2	3
0509 NEVJEN	175	11	26	13	8	4	42	15	10	12	27	7
MENN	83	3	12	7	4	2	20	11	6	6	9	3
KVINNER	92	8	14	6	4	2	22	4	4	6	18	4
0510 FINSRUD	212	14	21	14	17	10	44	44	16	7	17	8
MENN	109	5	10	9	9	8	19	25	9	3	8	4
KVINNER	103	9	11	5	8	2	25	19	7	4	9	4
UOPPGITT ROSTED	8	2	1	-	-	2	2	-	1	-	-	-

TABELL 23. YRKESAKTIVE 16 ÅR OG OVER, ETTER NÆRING, KJØNN OG TYPE BOLIGSTRØK/GRUNNKRETS. 1/11 1980

I ALT	JORD- BRUK, SKOG- BRUK, FISKE OG FANGST	INDU- STRI OG BERG- VERKS- DRIFT	KRAFT- OG VANN- FOR- SYNING	BYGGE- OG ANLEGG- VIRK- SOMHET	VARE- HANDEL, HOTELL- OG RES- TAURANT- VIRKSOM- HET	TRANSPORT, LAGRING, POST OG TELE- KOMMUNI- KASJONER	BANK-, FI- NANS- OG FORSIK- RINGSVIRK- SOMHET, EIEND.- DRIFT OG FORR.MESS. TJ.YTING	OFFENT- LIG, SOSIAL OG PRIVAT TJE- NESTE- YTING	UOPP- GITT NÆRING	
KOMMUNEN	3123	410	1071	21	248	391	185	60	721	16
MENN	1910	290	817	20	235	142	127	31	241	7
KVINNER	1213	120	254	1	13	249	58	29	480	9
TYPE BOLIGSTRØK OG KJØNN										
TETTBYGDE STRØK	1066	24	356	9	79	170	82	30	311	5
MENN	618	18	254	8	75	66	57	19	118	3
KVINNER	448	6	102	1	4	104	25	11	193	2
1082 SKOTTERUD	564	10	117	6	47	96	50	15	219	4
MENN	323	6	92	5	43	42	34	12	87	2
KVINNER	241	4	25	1	4	54	16	3	132	2
1083 MAGNOR	502	14	239	3	32	74	32	15	92	1
MENN	295	12	162	3	32	24	23	7	31	1
KVINNER	207	2	77	-	-	50	9	8	61	-
SPREDTBYGDE STRØK	2054	386	713	12	169	221	103	30	409	11
MENN	1290	272	562	12	160	76	70	12	122	4
KVINNER	764	114	151	-	9	145	33	18	287	7
UOPPGITT BOLIGSTRØK	3	-	2	-	-	-	-	-	1	-
GRUNNKRETS OG KJØNN										
01 VESTMARKA	316	76	127	-	11	27	18	5	49	3
MENN	220	54	115	-	11	10	10	4	15	1
KVINNER	96	22	12	-	-	17	8	1	34	2
0101 BOLFOSS	49	17	17	-	1	1	2	2	8	1
MENN	33	13	15	-	1	-	2	2	-	-
KVINNER	16	4	2	-	-	1	-	-	8	1
0102 RUD	55	24	13	-	2	5	5	-	6	-
MENN	36	15	13	-	2	2	2	-	2	-
KVINNER	19	9	-	-	-	3	3	-	4	-
0103 JERPSET	78	13	38	-	4	7	3	-	12	1
MENN	55	8	34	-	4	4	2	-	3	-
KVINNER	23	5	4	-	-	3	1	-	9	1
0104 HARSTAD	72	6	31	-	3	9	6	2	15	-
MENN	49	6	26	-	3	2	3	2	7	-
KVINNER	23	-	5	-	-	7	3	-	8	-
0105 GRUSJØ	53	14	22	-	1	5	2	1	7	1
MENN	40	10	22	-	1	2	1	-	3	1
KVINNER	13	4	-	-	-	3	1	1	4	-
0106 FJELLSKØGEN	9	2	6	-	-	-	-	-	1	-
MENN	7	2	5	-	-	-	-	-	-	-
KVINNER	2	-	1	-	-	-	-	-	1	-
02 TOLLEFSBØL	393	69	133	2	43	46	20	5	75	-
MENN	252	49	111	2	41	18	11	1	19	-
KVINNER	141	20	22	-	2	28	9	4	56	-
0201 GRANSRÅTEN	48	18	10	-	4	8	-	2	6	-
MENN	30	12	9	-	4	4	-	-	1	-
KVINNER	18	6	1	-	-	4	-	2	5	-
0202 TOLLEFSBØL	105	16	31	-	15	15	4	-	24	-
MENN	67	10	28	-	15	8	2	-	4	-
KVINNER	38	6	3	-	-	7	2	-	20	-
0203 SNESBØL	182	20	73	2	18	22	9	3	35	-
MENN	115	16	60	2	16	6	3	1	11	-
KVINNER	67	4	13	-	2	16	6	2	24	-
0204 FJELL	58	15	19	-	6	1	7	-	10	-
MENN	40	11	14	-	6	-	6	-	3	-
KVINNER	18	4	5	-	-	1	1	-	7	-
03 MATRAND	514	99	169	7	37	61	28	7	104	2
MENN	315	67	132	7	37	13	21	4	34	-
KVINNER	199	32	37	-	-	48	7	3	70	2
0301 DAL	59	15	14	1	2	7	3	2	15	-
MENN	35	12	13	1	2	2	2	1	2	-
KVINNER	24	3	1	-	-	5	1	1	13	-
0302 KISEN	124	20	42	3	10	19	5	1	24	-
MENN	77	14	28	3	10	6	5	1	10	-
KVINNER	47	6	14	-	-	13	-	-	14	-
0303 MATRAND	76	5	22	1	8	8	6	-	25	1
MENN	44	4	15	1	8	2	5	-	9	-
KVINNER	32	1	7	-	-	6	1	-	16	1
0304 TORP	65	15	23	1	1	5	4	1	15	-
MENN	39	12	18	1	1	-	2	1	4	-
KVINNER	26	3	5	-	-	5	2	-	11	-
0305 HOLSETER	60	15	23	-	5	4	3	1	8	1
MENN	38	9	18	-	5	-	1	-	5	-
KVINNER	22	6	5	-	-	4	2	1	3	1

TABELL 23 (FORTS.)

I ALT	JORD- BRUK, SKOG- BRUK, FISKE OG FANGST	INDU- STRI OG BERG- VERKS- DRIFT	KRAFT- OG VANN- FOR- SYNING	BYGGE- OG ANLEGG- VIRK- SOMHET	VARE- HANDEL, HOTELL- OG RES- VIRKSOM- HET	TRANSPORT, LAGRING, POST OG TELE- KOMMUNI- KASJONER	BANK-, FI- NANS- OG FORSIK- RINGSVIRK- SOMHET, EIEND.- DRIFT OG FORR.MESS. TJ.YTING	OFFENT- LIG, SOSIAL OG PRIVAT TJE- NESTE- YTING	UOPP- GITT NÆRING	
0306 BRÅTA	58	24	13	-	6	4	2	-	9	-
MENN	38	14	13	-	6	1	1	-	3	-
KVINNER	20	10	-	-	-	3	1	-	6	-
0307 ÅKLANGBERGET	72	5	32	1	5	14	5	2	8	-
MENN	44	2	27	1	5	2	5	1	1	-
KVINNER	28	3	5	-	-	12	-	1	7	-
04 SKOTTERUD	932	52	234	9	88	138	68	23	313	7
MENN	543	39	180	8	79	61	48	15	109	4
KVINNER	389	13	54	1	9	77	20	8	204	3
0401 SKOTTERUDMYRA	12	1	1	-	1	3	-	1	5	-
MENN	6	1	1	-	1	1	-	1	1	-
KVINNER	6	-	-	-	-	2	-	-	4	-
0402 SKOTTERUD	112	-	14	1	8	27	14	5	42	1
MENN	64	-	13	1	7	14	6	4	18	1
KVINNER	48	-	1	-	1	13	8	1	24	-
0403 SKOTTERUD HAGEBY	199	4	42	1	19	30	11	4	85	3
MENN	114	2	34	1	17	16	7	3	33	1
KVINNER	85	2	8	-	2	14	4	1	52	2
0404 GARTNERIET	17	3	4	-	1	4	-	-	5	-
MENN	12	2	4	-	1	1	-	-	4	-
KVINNER	5	1	-	-	-	3	-	-	1	-
0405 HALLBEKKEN	160	1	41	1	17	17	18	4	61	-
MENN	95	1	29	1	16	7	15	3	23	-
KVINNER	65	-	12	-	1	10	3	1	38	-
0406 TUHUSMOEN	82	1	23	3	5	15	8	2	25	-
MENN	44	-	17	2	4	3	7	2	9	-
KVINNER	38	1	6	1	1	12	1	-	16	-
0408 TRANDEM	193	20	53	3	19	24	11	4	58	1
MENN	116	18	44	3	18	12	7	2	11	1
KVINNER	77	2	9	-	1	12	4	2	47	-
0409 ILAG	157	22	56	-	18	18	6	3	32	2
MENN	92	15	38	-	15	7	6	-	10	1
KVINNER	65	7	18	-	3	11	-	3	22	1
05 MAGNOR	965	114	406	3	69	119	51	20	179	4
MENN	578	81	278	3	67	40	37	7	63	2
KVINNER	387	33	128	-	2	79	14	13	116	2
0501 MAGNORÅSEN	72	7	32	1	3	13	1	1	14	-
MENN	39	5	21	1	3	3	-	-	6	-
KVINNER	33	2	11	-	-	10	1	1	8	-
0502 MARIDAL	92	4	38	1	1	18	9	4	16	1
MENN	49	4	23	1	1	7	7	1	4	1
KVINNER	43	-	15	-	-	11	2	3	12	-
0503 GAUSTADMDEN	93	1	53	-	9	14	3	1	12	-
MENN	60	1	37	-	9	6	2	1	4	-
KVINNER	33	-	16	-	-	8	1	-	8	-
0504 VILSBERGFELTET	156	-	74	-	10	24	11	7	30	-
MENN	91	-	50	-	10	8	9	3	11	-
KVINNER	65	-	24	-	-	16	2	4	19	-
0505 HØGSÆTERMOEN	116	2	56	1	12	9	8	2	26	-
MENN	72	2	41	1	12	1	5	2	8	-
KVINNER	44	-	15	-	-	8	3	-	18	-
0506 GJØVIKA	29	6	7	-	1	1	1	-	13	-
MENN	13	4	4	-	1	1	-	-	2	-
KVINNER	16	2	3	-	-	-	-	-	11	-
0507 GAUSTADSÆTER	180	36	56	-	16	11	9	5	44	-
MENN	110	25	39	-	16	3	6	-	20	-
KVINNER	70	11	17	-	-	8	3	5	24	-
0508 SVENDSRUD	42	12	17	-	3	6	-	-	4	-
MENN	24	7	11	-	3	2	-	-	1	-
KVINNER	18	5	6	-	-	4	-	-	3	-
0509 NEVJEN	73	26	23	-	4	6	5	-	9	-
MENN	48	21	15	-	3	1	4	-	4	-
KVINNER	25	5	8	-	1	5	1	-	5	-
0510 FINSRUD	112	20	50	-	10	17	4	-	11	-
MENN	72	12	37	-	9	8	3	-	3	-
KVINNER	40	8	13	-	1	9	1	-	8	-
UOPPGITT BOSTED	3	-	2	-	-	-	-	-	1	-

TABELL 24. TALLET PÅ PRIVATHUSHOLDNINGER MED UTVALGTE KJENNETEGN FOR BOLIGSTANDARD, OG DISPONERING AV PERSONBIL. BOLIGSTRØK/GRUNNKRETS. 1/11 1980

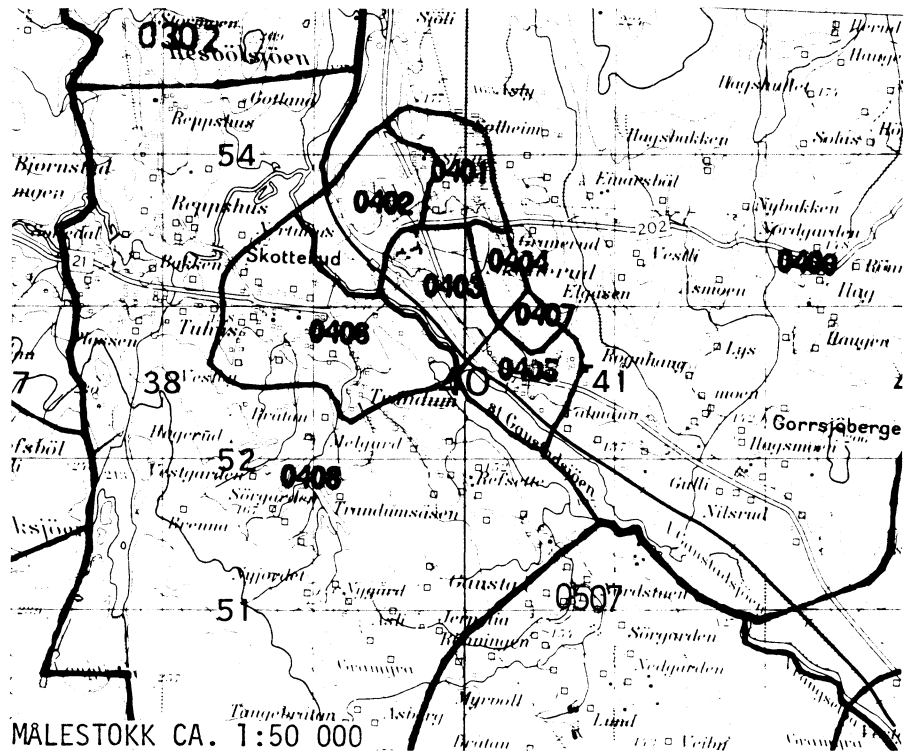
	ALLE	WC I BOLIGEN	WC UTENFOR BOLIGEN	ANNET AVTREDE	BAD I BOLIGEN	TELEFON I BOLIGEN	PIPE I BOLIGEN	BOLI- GEN BYGGET ETTER 1945	HUS- HOLD- NINGEN EIER BOLIGEN	KJØKKEN 6 KVM OG OVER I BOLIGEN	BIL DIS- PONERES AV HUS- HOLD- NINGEN
KOMMUNEN	2398	1754	50	438	1801	1348	2223	1460	1664	1974	1578
TYPE BOLIGSTRØK											
TETTBYGDE STRØK	800	687	26	40	694	433	707	576	545	644	549
1082 SKOTTERUD ...	408	353	18	18	357	244	359	297	261	327	287
1083 MAGNOR	392	334	8	22	337	189	348	279	284	317	262
SPREDTBYGDE STRØK ..	1595	1064	24	398	1105	915	1513	883	1116	1327	1027
UOPPGITT BOLIGSTRØK	3	3	-	-	2	-	3	1	3	3	2
GRUNNKRETS											
01 VESTMARKA	269	160	7	83	174	152	259	139	183	218	166
0101 BOLFOSS	42	23	1	14	27	27	41	23	28	35	24
0102 RUD	61	30	3	24	37	29	59	27	41	51	36
0103 JERPSET	67	48	2	14	47	41	64	40	45	54	43
0104 HARSTAD	53	42	-	8	41	32	52	29	36	44	36
0105 GRUSJØ	34	16	1	14	19	15	32	18	25	26	21
0106 FJELLSKOGEN .	12	1	-	9	3	8	11	2	8	8	6
02 TOLLEFSBØL	328	220	5	82	228	166	306	168	216	262	203
0201 GRANSBRÅTEN ..	49	27	1	16	25	31	44	16	32	39	30
0202 TOLLEFSBØL ..	84	62	2	15	65	44	79	49	57	67	58
0203 SNEBØL	145	100	2	34	104	63	135	87	92	115	86
0204 FJELL	50	31	-	17	34	28	48	16	35	41	29
03 MATRAND	388	261	4	96	269	225	366	212	279	334	252
0301 DAL	45	27	-	15	28	24	45	23	38	42	29
0302 KISEN	84	68	1	11	63	51	81	51	61	73	65
0303 MATRAND	55	43	1	8	42	27	50	38	36	49	38
0304 TORP	50	33	1	13	35	24	48	26	37	43	32
0305 HØLSETER	54	27	-	19	31	31	47	29	35	42	32
0306 BRÅTA	47	29	-	16	32	32	46	22	34	40	28
0307 ÅKLANGBERGET	53	34	1	15	38	36	49	23	38	45	28
04 SKOTTERUD	659	530	21	73	537	398	600	451	452	542	468
0401 SKOTTERUDMYRA	9	8	-	1	7	5	9	7	9	7	4
0402 SKOTTERUD ...	106	87	8	7	86	68	79	67	54	77	61
0403 SKOTTERUD HAG	129	109	5	6	116	73	114	97	76	105	92
0404 GARTNERIET ..	10	8	-	1	9	3	9	8	4	7	8
0405 HALLBEKKEN ..	106	100	2	2	99	63	103	93	85	93	86
0406 TUHUSMOEN ...	59	50	3	2	47	37	55	32	41	48	43
0408 TRANDEM	128	96	1	24	100	83	124	79	102	110	94
0409 ILAG	112	72	2	30	73	66	107	68	81	95	80
05 MAGNOR	751	580	13	104	591	407	689	489	531	615	487
0501 MAGNORÅSEN ..	61	45	4	9	48	38	55	42	37	50	42
0502 MARIDAL	61	52	1	2	57	37	58	42	40	46	45
0503 GAUSTADMOEN .	84	64	2	12	67	37	81	46	63	74	43
0504 VILSBERGFELTE	118	104	-	3	100	56	101	88	91	89	81
0505 HØGSETERMOEN	91	87	1	-	83	35	75	80	72	77	66
0506 GJØVIKA	18	15	-	2	14	12	17	13	13	17	10
0507 GAUSTADSÆTER	135	94	4	30	97	99	129	76	101	114	82
0508 SVENDSRUD ...	33	21	-	8	20	18	30	21	16	27	23
0509 NEVJEN	70	49	1	15	51	40	67	33	44	54	40
0510 FINSRUD	80	49	-	23	54	35	76	48	54	67	55
UOPPGITT BOSTED	3	3	-	-	2	-	3	1	3	3	2

OVERSIKT SOM VISER HVILKEN KOMMUNE OG FOLKETELLINGSKRETS 11
GRUNNKRETSENE I 1980 TILHØRTE VED FOLKE- OG BOLIGTELLINGEN I 1970

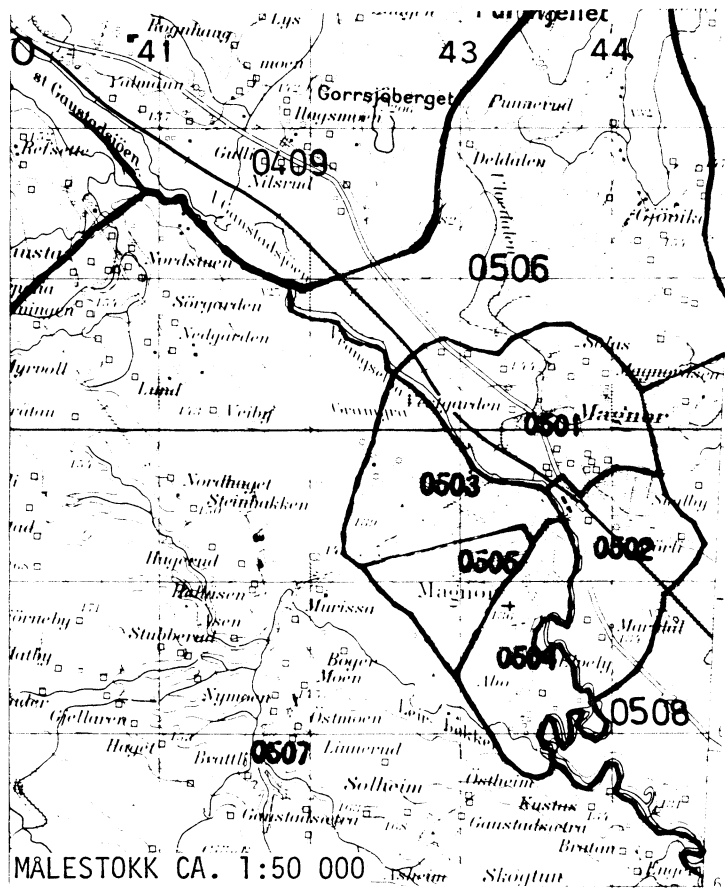
GRUNNKRETS 1980	KOMM 1970	---FOLKETELLINGSKRETS 1970---	
		HEL KRETS	DEL AV KRETS
0101 BOLFOSS	0420	1	
0102 RUD	0420	2	
0103 JERPSET	0420		3
0104 HARSTAD	0420		3,8
0105 GRUSJØ	0420	4	
0106 FJELLSKOGEN	0420	5	
0201 GRANSBRÅTEN	0420	9	
0202 TOLLEFSBØL	0420		8
0203 SNESBØL	0420	7	
0204 FJELL	0420	6	
0301 DAL	0420	16	
0302 KISEN	0420		15
0303 MATRAND	0420		14-15
0304 TORP	0420		14
0305 HOLSETER	0420	19	
0306 BRÅTA	0420	18	
0307 ÅKLANGBERGET	0420	17	
0401 SKOTTERUDMYRA	0420		12-13
0402 SKOTTERUD	0420		12-13
0403 SKOTTERUD HAGEBY	0420		12-13
0404 GARTNERIET	0420		12-13
0405 HALLBEKKEN	0420		12
0406 TUHUSMOEN	0420		12-13
0407 SKOTTERUDSKOGEN	0420		13
0408 TRANDEM	0420		13
0409 ILAG	0420		13
0501 MAGNORÅSEN	0420		10-11
0502 MARIDAL	0420		10-11
0503 GAUSTADMOEN	0420		10-11
0504 VILSBERGFELTET	0420		10-11
0505 HØGSÆTERMOEN	0420		10-11
0506 GJØVIKA	0420		11
0507 GAUSTADSÆTER	0420		11
0508 SVENDSRUD	0420		11

1) OVERSIKTEN ER FORELØPIG OG KAN INNEHOLDE FEIL. ENDELIG UTGAVE VIL
FORELIGGE I EGET DOKUMENTASJONSHEFTE: "GRUNNKRETSE OG TETTSTEDER.
DOKUMENTASJON 1980".

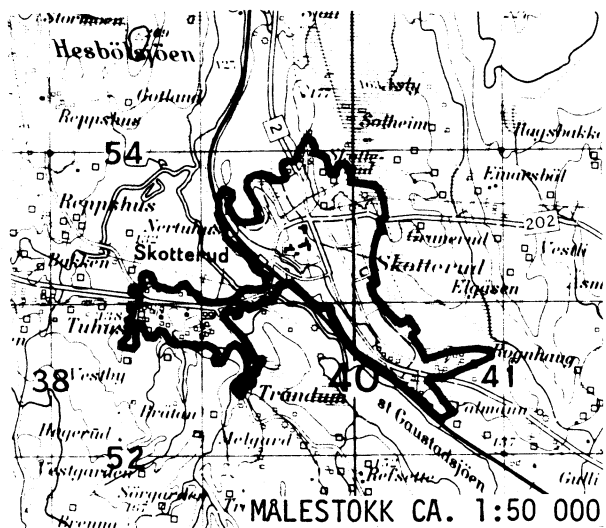
UTSNITT AV KRETSKART



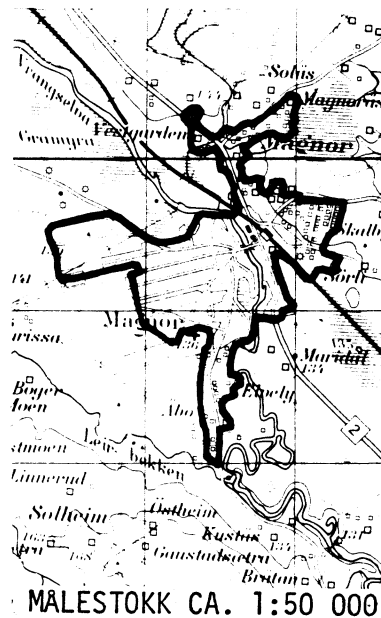
UTSNITT AV KRETSKART



AVGRENSING AV SKOTTERUD TETTSTED



AVGRENSING AV MAGNOR TETTSTED



Med samtykke fra Norges geografiske oppmåling er NGOs kartmateriale brukt som kartgrunnlag.

Personskjema

Folke- og bolig telling 1980

 Undergitt
taushetsplikt

 Statistisk
Sentralbyrå
Folke-
tellingskontoret

 Send skjemaet tilbake i svarkonvolutten
som mottakeren av boligskjemaet
har fått.

Lovhjemmel

Stortingsvedtak av 16. november 1978, med hjemmel i lov nr. 2 av 25. april 1907

SETT KRYSS SLIK:



IKKE SLIK:


 BRUK HELST
BLYANT ELLER
BLÅ/SVART
KULEPENN.

H

1. Hvem bor De sammen med i leiligheten? Rettledningen beskriver hva vi mener med en leilighet
Sett flere kryss hvis nødvendig
1 Ingen4 Datter, sønn2 Ektefelle5 Mor, far3 Forlovede eller annen person
jeg lever sammen med (uten
å ha inngått formelt ekteskap)6 Søsken, svigerforeldre, barnebarn,
svoger, svigerinne, svigerbarn, tante,
onkel, nevø, niese, besteforeldre7 Andre personer
**2. Hvilket trossamfunn
er De tilsluttet?**
1 Den norske kirke
(statskirken)2 Trossamfunn utenfor
Den norske kirke3 Ikke tilsluttet
trossamfunn
3. Utenlandsk utdanning.

 Dette spørsmålet besvares bare av dem som har tatt
utdanning utenfor Norge.
De som bodde i Norge i 1970 oppgir ikke utenlandsk
utdanning tatt før 1970.

**Oppgi viktigste utdanning, i hvilket land den er full-
ført, og hvor lang skolegang De har i utlandet.**

Utdanning

Land

Samlet skolegang i utlandet i antall år

**4. Hva var Deres viktigste kilde til livsopphold
i året fra 1. nov. -79 til 31. okt. -80?**

Sett bare ett kryss

1 Inntekt av eget arbeid, eller andre per-
soners (f.eks. ektefelles, foreldres) arbeid2 Verneplikts /siviltjeneste3 Pensjon, trygd 4 Stipend, lån, formue,
føderåd, leieinntekt eller
annen formuesinntekt
**5. Utførte De inntektsgivende arbeid i minst
100 timer i året fra 1. nov. -79 til 31. okt. -80?**
Som inntektsgivende arbeid regnes også
arbeid som et familiemedlem har utført i
familiebedrift (f.eks. butikk, gårdsbruk).1 Ja2 Nei

Se rettledningen

Spørsmål 6 - 15 gjelder inntektsgivende arbeid, og besvares bare av dem som har svart "Ja" på spørsmål 5.
**6. Oppgi navn og adresse på det arbeidssted (bedrift) hvor De
utførte inntektsgivende arbeid lengst tid i året fra 1. nov. -79
til 31. okt. -80. Med bedrift menes f.eks. fabrikk, butikk, gårds-
bruk, kontor e.l. Se rettledningen.**

Navn

Adresse

Poststed

**7. Beskriv virksomheten på dette
arbeidsstedet så nøyaktig som mulig.**
Skriv f.eks. jordbruk, produksjon av møbler,
leiebiltransport, bokhandel, salg av biler e.l.

Virksomhet

**8. Hvilket yrke (tittel) hadde De
på dette arbeidsstedet?**
Skriv f.eks. hjemmehjelp, rørlegger,
sykepleier, damefrisør, rengjørings-
hjelp, platearbeider, reklamekonsulent e.l.

Yrke

**9. På hvilken måte er/var De knyttet til arbeidsstedet
De har oppgitt i spørsmål 6?**
1 Som fast eller midlertidig ansatt2 Som selvstendig
(eier) 3 Som familiemedlem
uten fast lønn
i familiebedrift
10. Hvor mange timer inntektsgivende arbeid utførte De i året fra 1. nov. -79 til 31. okt. -80?
Ta med **alt** inntektsgivende arbeid De utførte i **hele** perioden
1 100 - 499
arbeidstimer2 500 - 999
arbeidstimer3 1000 - 1299
arbeidstimer4 1300 arbeidstimer
eller flere

H

11. Hvor mange timer inntektsgivende arbeid utførte De i uken 25. - 31. okt.?
1 Ingen, arbeidet ikke
denne uken2 1 - 9
timer4 20 - 29
timerArbeid De ikke denne
uken, skal De ikke fylle
ut resten av skjemaet3 10 - 19
timer5 30 timer
eller flere
12. Hvor møtte De på arbeid i uken 25. - 31. okt.?
1 Jeg møtte fast på samme
arbeidssted/adresse som
er oppgitt i spørsmål 62 Jeg møtte fast på annet sted

(Skriv navnet på kommunen)

kommune

3 Jeg møtte på
forskjellige steder
denne ukenMøtte De på forskjellige
steder denne uken, skal
De ikke fylle ut resten
av skjemaet
**13. Hvor ofte reiste eller gikk De fra Deres hjem-
sted til arbeidsstedet i uken 25. - 31. okt.?**
Se rettledningen.
1 1 gang 3 4 ganger
eller flere2 2 - 3 ganger 4 Var ikke på
hjemstedet
denne uken
**14. Hvor lang tid brukte De vanligvis fra Deres
hjemsted til arbeidsstedet (én vei) i uken
25. - 31. okt.?**
1 0 - 14 min2 15 - 29 min3 30 - 44 min4 45 min
eller mer
**15. Hvilke transportmidler brukte De vanligvis fra Deres
hjemsted til arbeidsstedet (én vei) i uken 25. - 31. okt.?**
Sett flere kryss hvis nødvendig.
1 Bil2 Buss3 Tog, trikk,
T-bane4 Båt5 Brukte sykkel
Gikk i mer
enn 10 min6 Annet

Boligskjema

Folke- og bolig telling 1980

Undergitt
taushetsplikt

Statistisk
Sentralbyrå
Folke-
tellingkontoret

Før hver leilighet skal det nyttes bare en svar-
konvolutt. Alle personskjemaene og det utfylte
boligskjemaet sendes samlet i svarkonvolutten.


Lovhjemmel

Stortingsvedtak av 16. november 1978 med hjemmel i lov nr 2 av 25. april 1907

SETT KRYSS SLIK: IKKE SLIK:

BRUK HELST
BLYANT ELLER
BLÅ/SVART
KULEPENN.

H

1. Har andre som bor i leiligheten mottatt boligskjema?		1 <input type="checkbox"/> Nei	2 <input type="checkbox"/> Ja	Les teksten under midten på skjemaet før De fortsetter.	
2. Hvor mange rom på 6m ² eller mer er det i leiligheten? Ta ikke med kjøkken, bad og gang.		3. Hvor stor er leiligheten, målt i kvadratmeter?		4. Hva slags eie-/leieforhold er det til leiligheten? Sett bare ett kryss.	
<input type="checkbox"/> 1 rom	<input type="checkbox"/> 5 rom	1 <input type="checkbox"/> Under 30m ²	5 <input type="checkbox"/> 60-79m ²	1 <input type="checkbox"/> Jeg/vi eier den gjennom borettslag, aksjeselskap e.l.	3 <input type="checkbox"/> Jeg/vi leier den ved vanlig leiekontrakt
<input type="checkbox"/> 2 rom	<input type="checkbox"/> 6 rom	2 <input type="checkbox"/> 30-39m ²	6 <input type="checkbox"/> 80-99m ²	2 <input type="checkbox"/> Jeg/vi eier den alene eller sammen med andre	4 <input type="checkbox"/> Jeg/vi leier den gjennom arbeidsforhold (tjenestebolig)
<input type="checkbox"/> 3 rom	<input type="checkbox"/> 7 rom	3 <input type="checkbox"/> 40-49m ²	7 <input type="checkbox"/> 100-129m ²		5 <input type="checkbox"/> Jeg/vi leier den for et bestemt avgrenset tidsrom
<input type="checkbox"/> 4 rom	<input type="checkbox"/> 8 rom eller flere	4 <input type="checkbox"/> 50-59m ²	8 <input type="checkbox"/> 130m ² eller mer		6 <input type="checkbox"/> Jeg/vi leier den på andre vilkår enn de som er nevnt over
5. Hvor stort kjøkken er det i leiligheten?		6. Hva slags WC/do har de som bor i leiligheten adgang til?		7. Hva er leilighetens viktigste oppvarmingskilde?	
1 <input type="checkbox"/> Kjøkkenet er 6m ² eller større	2 <input type="checkbox"/> Kjøkkenet er mindre enn 6m ²	3 <input type="checkbox"/> Det er ikke kjøkken i leiligheten	1 <input type="checkbox"/> Vannklosett i leiligheten	2 <input type="checkbox"/> Vannklosett utenfor leiligheten	3 <input type="checkbox"/> Annet avtrede
1 <input type="checkbox"/> Sentralvarme (radiatorer e.l.)	2 <input type="checkbox"/> Elektriske ovner, varmekabler e.l.	3 <input type="checkbox"/> Ovner for flytende brensel (olje, parafin e.l.)	4 <input type="checkbox"/> Ovner for fast brensel (ved, koks e.l.)		

Spørsmål 8 - 15 nedenfor skal også besvares

Hvis det er mottatt ett boligskjema i leiligheten, fylles det ut og sendes tilbake i svarkonvolutten sammen med alle personskjemaene.

Hvis flere i leiligheten har mottatt boligskjema og svarkonvolutt, så gjør følgende:

1. Ta kontakt med den (de) andre som har mottatt boligskjema.
2. Fyll ut ett av boligskjemaene.
3. Send dette skjemaet sammen med de utfylte personskjemaene tilbake i samme svarkonvolutten.

8. Er det pipe i leiligheten?	9. Er det montert brenselovn eller peis i leiligheten?	10. Er det bad eller dusj i leiligheten?	11. Er det telefon i leiligheten?	12. Disponerer noen av dem som bor i leiligheten personbil?
1 <input type="checkbox"/> Ja 2 <input type="checkbox"/> Nei	1 <input type="checkbox"/> Ja 2 <input type="checkbox"/> Nei	1 <input type="checkbox"/> Ja 2 <input type="checkbox"/> Nei	1 <input type="checkbox"/> Ja 2 <input type="checkbox"/> Nei	1 <input type="checkbox"/> Ja 2 <input type="checkbox"/> Nei

H

13. Hva slags hus ligger leiligheten i? Se rettledningen.		14. Når ble huset bygd?	
1 <input type="checkbox"/> Våningshus i tilknytning til gårdsdrift (hovedbygning, kårbolig, forpakterbolig e.l.)	5 <input type="checkbox"/> Annet boligbygg med mindre enn 3 etasjer	1 <input type="checkbox"/> 1900 eller før	5 <input type="checkbox"/> 1946 - 1950
2 <input type="checkbox"/> Frittliggende enebolig (enebolig med minst en halv meters avstand til nærmeste hus)	6 <input type="checkbox"/> Blokk, leiegård eller annet boligbygg med 3 etasjer eller mer	2 <input type="checkbox"/> 1901 - 1920	6 <input type="checkbox"/> 1951 - 1960
3 <input type="checkbox"/> Hus i kjede, rekkehus, terrassehus eller vertikalt delt tomannsbolig	7 <input type="checkbox"/> Forretningsbygg, verkstedbygg e.l.	3 <input type="checkbox"/> 1921 - 1940	7 <input type="checkbox"/> 1961 - 1970
4 <input type="checkbox"/> Horisontalt delt tomannsbolig	8 <input type="checkbox"/> Hotell, pensjonat, aldershjem, barnehjem, sykehus, militærforlegning eller annet bygg for felleleshusholdning	4 <input type="checkbox"/> 1941 - 1945	8 <input type="checkbox"/> 1971 - 1980

15. Hvor mange leiligheter er det i huset? Rettledningen beskriver hva vi mener med hus og leilighet

1 leilighet 2 leiligheter 3 leiligheter 4 leiligheter 5 leiligheter

Hvis det er 6 leiligheter eller flere, oppgi antallet her →