


KOMMUNEHEFTE



FOLKE- OG BOLIGTELLING 1980

0417 **STANGE**

STATISTISK SENTRALBYRÅ
KONGSVINGER



FOLKE- OG BOLIGTELLING
1. NOVEMBER 1980

0417 STANGE

STATISTISK SENTRALBYRÅ
KONGSVINGER 1981

ISBN 82-587-0068-5

FORORD

Hovedformålet med Folke- og bolig telling 1980 var å gi et bilde av befolkningen og levekårene i det norske samfunnet ved å se opplysninger om alder, kjønn, yrke, arbeid, inntekt, utdanning, boforhold o.l. i sammenheng.

Et annet viktig formål var å gi statistikk for mindre geografiske områder, som kommuner og deler av kommuner. De statistiske kommuneheftene gir de første resultatene fra tellingen for å dekke dette formålet. Flere resultater for den enkelte kommune i form av et sett upubliserte tabeller (en "tabellpakke"), vil foreligge kort tid etter at heftene er utgitt. Tabellene vil bli levert som utskrift på papir eller micro-fiche, etter brukerens ønske.

Når kommuneheftene for alle kommuner i et fylke er publisert, vil det bli laget et sammendrag for hele fylket med tabeller som svarer til dem som finnes i kommuneheftene. Når hele landet er dekket med kommunehefter, vil det også bli laget et sammendrag for hele landet. Tilsvarende sammendrag for fylkene og hele landet vil bli laget av den "tabellpakke" som er nevnt foran.

Resultatene fra Folke- og bolig telling 1980 vil ellers bli gitt i tabellpublikasjoner som vil kaste lys over spesielle emner, bl.a. sysselsetting, boligforhold, familier og husholdninger. Resultatene vil også bli vist i kart og diagrammer. Bl.a. vil det bli laget bosettingskart tilsvarende de som ble laget i samband med Folke- og bolig telling 1970.

Statistisk Sentralbyrå, Oslo/Kongsvinger, 15. desember 1981

Arne Øien

Johan-Kristian Tønder

INNHold

	Side
Tabellregister	7
Tekstdel	
1. Opplegg og gjennomføring	8
1.1. Omfang	8
1.2. Grunnlag for statistikken	8
1.3. Datainnsamling	8
2. Feilkilder	9
3. Begreper og kjennemerker	9
3.1. Personkjennemerker	9
3.2. Familie- og husholdningstype	14
3.3. Boligkjennemerker	15
3.4. Inndelingen i grunnkretser	17
4. Bruk av tabellene	17
5. Merknader til tabellene	18
Tabelldel	19
Vedlegg	
1. Grunnkretser i 1980 og tellingskretser i 1970. Endringer i kommuneinndelingen fra 1970 til 1980	41
2. Kart over grunnkretsinnndelingen	43
3. Kart over tettsteder	47
4. Personskjema	49
5. Boligskjema	51

Standardtegn i tabeller

: Tall kan ikke offentlig-
gjøres

- Null

TABELLREGISTER

	Side
1. Folkemengden ved folketellingene 1801 - 1980	19
2. Folkemengden etter kjønn, ekteskapelig status og alder. 1/11 1980	19
3. Folkemengden etter trossamfunn/viktigste kilde til livsopphold, kjønn og alder. 1/11 1980	19
4. Personer 16-66 år etter yrkesaktivitet, arbeidstid, kjønn og høyeste utdanning. 1/11-79 - 31/10-80	20
5. Personer 16 år og over, etter yrkesaktivitet, arbeidstid, kjønn og alder. 1/11-79 - 31/10-80	21
6. Yrkesaktive 16 år og over, etter alder og næring. 1/11-79 - 31/10-80	21
7. Yrkesaktive 16 år og over, etter kjønn, arbeidstid og næring/yrkesfelt. 1/11-79 - 31/10-80	22
8. Yrkesaktive 16 år og over i arbeid i uka 25/10 - 31/10 1980, etter kjønn, arbeidstid i uken og næring/yrkesfelt	23
9. Yrkesaktive 16 år og over med fast oppmøteplass på arbeid i uka 25/10 - 31/10 1980, etter tallet på arbeidsreiser, reisetid og yrkesfelt/oppmøteplass	24
10. Yrkesaktive 16 år og over med fast arbeidsreise i uka 25/10 - 31/10 1980, etter reise- måte, oppmøteplass, tallet på arbeidsreiser og reisetid	25
11. Boliger etter hustype og tallet på rom. Bosatte etter tallet på rom i boligen. 1/11 1980	26
12. Boliger etter husets byggeår og hustype/eie-/leieform. Bosatte og rom, etter husets byggeår. 1/11 1980	26
13. Boliger etter viktigste kilde til oppvarming og byggeår/installasjon av pipe. Bosatte etter boligens viktigste kilde til oppvarming. 1/11 1980	27
14. Boliger etter sanitærutstyr og tallet på rom. Bosatte etter boligens sanitærutstyr. 1/11 1980	27
15. Boliger, rom og bosatte, etter hustype. 1/11 1980	28
16. Boliger etter eie-/leieform og areal. Bosatte etter eie-/leieforhold til boligen. 1/11 1980	28
17. Boliger, bosatte og rom, etter bosatte pr. rom i boligen. 1/11 1980	28
18. Boliger etter tallet på rom og tallet på bosatte. 1/11 1980	29
19. Familier og personer, etter familietype, husholdningstype og tallet på familier i hus- holdningen/yrkesaktivitet i familien. 1/11 1980	29
20. Familier og personer i privathusholdninger, etter familietype og eie-/leieforhold til boligen/tallet på rom i boligen. 1/11 1980	30
21. Tallet på privathusholdninger med utvalgte kjennetegn for boligstandard, og disponering av personbil. Bosatte i slike husholdninger, etter alder. 1/11 1980	30
22. Folkemengden etter alder, kjønn og type boligstrøk/grunnkrets. 1/11 1980	31
23. Yrkesaktive 16 år og over, etter næring, kjønn og type boligstrøk/grunnkrets. 1/11 1980 ..	34
24. Tallet på privathusholdninger med utvalgte kjennetegn for boligstandard, og disponering av personbil. Boligstrøk/grunnkrets. 1/11 1980	38

1. OPPLÈGG OG GJENNOMFØRING

1.1. Omfang

Folke- og bolig telling 1980 omfatter alle personer (også utenlandske statsborgere) som ifølge Forskrifter om føringen og ordningen av folkeregistrene fastsatt av Statistisk Sentralbyrå den 26. november 1979, var registrert bosatt i Norge på tellingstidspunktet den 1. november 1980.

Boligtellingen har med alle privatboliger (private leieligheter mv.) hvor minst én person var registrert bosatt den 1. november 1980.

Boliger som var ubebodd eller som var bebodd bare av midlertidig tilstedeværende (f.eks. ugifte personer som oppholdt seg utenom foreldrenes hjem på grunn av skolegang, studier), omfattes ikke av tellingen. Det er heller ikke innhentet opplysninger om boliger for forpleide i aldershjem, pleiehjem, barnehjem og andre fellesinstitusjoner.

Enheten hus omfattes ikke av tellingen denne gang. Det gis likevel enkelte opplysninger om det huset som boligen ligger i. I avsnitt 3 er det gjort nærmere rede for bostedsbegrepet (det sted en person skal regnes som bosatt) og boligbegrepet.

1.2. Grunnlag for statistikken

De fleste opplysninger i folke- og bolig tellingen bygger på oppgaver gitt direkte av oppgaverne på egne skjemaer.

Personskjema ble sendt til alle personer som hadde fylt 16 år eller fylte 16 år i løpet av 1980, (se vedlegg 4).

For personer under 16 år fikk Statistisk Sentralbyrå de nødvendige opplysninger fra folkeregisteret i den enkelte kommune.

Opplysningene om den enkelte privatbolig er gitt på eget boligskjema, (se vedlegg 5).

Opgavene over befolkningens utdanningsbakgrunn er hentet fra utdanningsopplysningene gitt i folketellingen 1970 og "Arkivet for påbegynt og avsluttet utdanning" i Statistisk Sentralbyrå som inneholder alle utdanninger som en person har avsluttet i Norge i perioden 1970 - 1980. I tillegg kommer oppgaver over utenlandsk utdanning gitt i folketellingen 1980.

Opgaver over alder, kjønn og andre demografiske kjennetegn er hentet fra Det sentrale personregister i Statistisk Sentralbyrå.

Nødvendige oppgaver over de vernepliktige og sivile tjenestepliktige er innhentet gjennom Forsvarets overkommando og Administrasjonen for sivile tjenestepliktige.

Folke- og bolig telling 1980 ble gjennomført med hjemmel i Statistikkloven av 25. april 1907 og Stortingsvedtak av 16. november 1978.

1.3. Datainnsamling

Ved folketellingen i 1980 ble skjemaene sendt i posten direkte til den enkelte person. Før utsendingen tok til, ble navn og adresse påført skjemaene. Det var Det sentrale personregister som dannet grunnlaget for denne påføringen.

Hver person fikk tilsendt sitt eget personskjema sammen med en rettleiding.

I tillegg fikk den eldste personen i familien et boligskjema. Med boligskjemaet fulgte også en svarkonvolutt.

Utfylte personskjema fra alle som bodde i boligen sammen med ett boligskjema ble sendt samlet tilbake i svarkonvolutt. Dersom det bodde flere familier i samme boligen, nyttet familiene samme svarkonvolutt og bare ett boligskjema ble utfylt. Innsamlingsmetoden gav derfor grunnlag for å danne bohusholdninger (se nedenfor) i folke- og bolig tellingen.

Den enkelte person er i tellingen regnet å ha sitt bosted i den bolig hvor vedkommende var registrert bosatt i folkeregisteret 1. november 1980. Innsamlingen av opplysningene viste at enkelte personer bodde i en annen bolig enn der de var registrert bosatt i folkeregisteret. Dette gjaldt bl.a. ugifte studenter og skoleelever som bodde på hybel og som sendte sitt personskjema i samme svarkonvolutt som hybelverten. Dette gjaldt også personer som hadde flyttet kort tid før 1. november 1980 og

som gav opp boligopplysninger på den nye adressen, mens flyttingen først ble registrert i folkeregistret etter 1. november 1980. I slike tilfelle ble personene likevel regnet som bosatt i den boligen/adressen de var registrert på i folkeregisteret 1. november 1980. I avsnitt 3 er det gjort rede for hvilket sted en person skal regnes som bosatt. I samme avsnitt er det også gjort rede for begrepet "bohusholdning".

De personer som ikke hadde svart på folketellings skjemaene til rett tid, fikk tilsendt en adressert purring.

De som ikke svarte på den adresserte purringen, ble oppsøkt av tellere som krevde inn oppgavene.

2. FEILKILDER

Under gjennomføring og bearbeiding av en statistisk telling vil det alltid kunne oppstå ulike feil som kan gi utslag i tellingsresultatene.

De fleste feilene oppstår vanligvis under oppgaveinnhentingen og kommer av uriktige svar eller mangelfullt utfylte skjemaer.

Feil som oppstår under bearbeidingen er først og fremst knyttet til koding av opplysninger, i vårt tilfelle spesielt opplysningene om næring og yrke.

For å få et grunnlag til å vurdere hvor omfattende feilene er, ble det gjennomført en kvalitetskontrollundersøkelse i samband med tellingen.

Resultatene fra denne undersøkelsen blir publisert i serien Statistiske analyser. Resultatene er ventet å foreligge i løpet av 1982 og vil ta for seg sentrale kjennetegn fra boligdelen av tellingen, og kjennetegn for sysselsetting og arbeidsmarked.

3. BEGREPER OG KJENNEMERKER

3.1. Personkjennemerker

Når ikke annet er nevnt, refererer personopplysningene seg til 1. november 1980.

Bosted

Den enkelte person er i tellingen regnet å ha sitt bosted i den kommune og i den bolig hvor vedkommende var registrert som bosatt i folkeregisteret den 1. november 1980. Hovedregelen er at en person skal registreres som bosatt der vedkommende regelmessig tar sin døgnhvile.

De viktigste registreringsreglene er ellers:

Bostedsforhold	Skal registreres som bosatt i
Gift person som pga. arbeid, studier, avtjening av verneplikt e.l. oppholder seg utenom ektefellenes felles bolig	Ektefellenes felles bolig
Ugift person som pga. studier, skolegang eller avtjening av verneplikt oppholder seg utenom foreldrenes/forsørgers bolig	Foreldrenes/forsørgers bolig
Ugift person med eget arbeid og som vanligvis ikke bor hos foreldre/forsørger	Boligen der personen vanligvis bor
Person som pga. ferie, besøk hos kjente, forretningsreise e.l. er fraværende fra boligen der vedkommende vanligvis bor	Boligen der personen vanligvis bor
Person som er forpleid i barnehjem, aldershjem, pleiehjem eller er satt bort i privat pleie	Barnehjemmet, aldershjemmet, pleiehjemmet eller boligen hvor personen er i pleie
Person som er innlagt på sykehus eller anbrakt på arbeidsskole, arbeidsanstalt eller i fengsel	Boligen der personen var bosatt før innleggelsen eller anbringelsen

Personer som ikke kan henføres til en bestemt bolig, er regnet til gruppen "Uten fast bopel". Personer uten fast bopel er som regel registrert som bosatt i den kommunen hvor de sist hadde fast bosted.

I det følgende er begrepet "Bosatt" brukt i samme betydning som begrepet "Registrert bosatt".

Det er ikke innhentet opplysninger om midlertidig bosted. Det kan derfor ikke gis oppgaver over den tilstedeværende befolkning.

Opplysningene fra Folke- og bolig telling 1980 er ikke brukt til å justere opplysningene i folkeregistrene.

Alder

I fordelingen etter alder er den enkelte person gruppert etter alder pr. 31. desember 1980 (Alder = 1980 - fødselsår).

Ekteskapelig status

Det er brukt fire hovedgrupperinger etter ekteskapelig status, nemlig ugifte, gifte, skilte og enker/enkemenn.

Samboende

Med samboende menes personer som lever sammen (i ekteskapsliknende forhold) uten å ha inngått formelt ekteskap.

I gruppen samboende er regnet bare de personer som er registrert bosatt på samme adresse i folkeregisteret 1. november 1980.

Trossamfunn

Det er brukt tre grupperinger etter trossamfunn, nemlig "Den norske kirke", "Trossamfunn utenfor den norske kirke" og "Ikke tilsluttet trossamfunn".

Personer under 16 år er som regel gruppert sammen med sine foreldre. I de tilfelle foreldrene ikke tilhører samme gruppe, er imidlertid barna ført til gruppen for uoppgitt.

Utdanning

Oppgavene over utdanning omfatter enkeltutdanninger på hel- eller deltid av minst 5 måneders normal varighet.

For personer med flere enkeltutdanninger, er den utdanning som har lengst samlet varighet (normal varighet av enkeltutdanningen tillagt varigheten av den forutdanning som kreves) regnet som høyeste utdanning. Av utdanninger med lik samlet varighet, er den som antas å være av størst yrkesmessig betydning, oppfattet som personenes høyeste utdanning. Utdanningsgrupperingen er foretatt etter 1973-utgaven av Standard for utdanningsgruppering i offentlig norsk statistikk (Statistisk Sentralbyrås Håndbøker nr. 28).

Standarden er bygd opp som et pyramidisk klassifikasjonssystem.

Enkeltutdanningene er først ordnet i grove grupper som i standarden kalles utdanningsnivåer. Innenfor hvert nivå er det først foretatt en sortering etter fagfelt, dernest en finere sortering i faggrupper.

Inndelingen i nivåer eller hovedgrupper er foretatt på denne måte:

0. Ingen utdanning og utdanning på førskolenivå (utdanning for 6-åringer og mindre barn)
1. Utdanning på barneskolenivå (1 - 6 år, førskoleutdanning ikke medregnet)
2. Utdanning på ungdomsskolenivå (7 - 9 år)
3. Utdanning på gymnasnivå I (10 år)
4. Utdanning på gymnasnivå II (11 - 12 år)
5. Utdanning på universitets- og høgskolenivå I (13 - 14 år)
6. Utdanning på universitets- og høgskolenivå II (15 - 16 år)
7. Utdanning på universitets- og høgskolenivå III (17 - 18 år)
8. Utdanning på forskernivå (over 18 år)
9. Uoppgitt utdanning.

I tabellene over personenes høyeste utdanning fra folketellingen er gruppene 0 og 9 slått sammen til en gruppe.

Fagfelt er i standarden spesifisert slik:

1. Allment fagfelt
2. Humaniora og estetikk
3. Undervisning
4. Administrasjon, økonomi, samfunnsvitenskap og jus
5. Industri, håndverk, naturvitenskap og teknikk
6. Samferdsel
7. Helsevesen
8. Jordbruk, skogbruk og fiske
9. Tjenesteyting og forsvar.

I tabellene fra folketellingen er bare de viktigste fagfeltene under de forskjellige nivå- eller hovedgruppene spesifisert. De andre fagfelt er slått sammen til en gruppe.

I folketellingen 1970 ble det foretatt en tre-deling av standardens gymnasnivå etter utdanningsvarighet på henholdsvis 10 år, 11 år og 12 år.

I folketellingen 1980 følger inndelingen standardens gruppering, nemlig en gruppering på henholdsvis 10 år og 11-12 år.

Fagutdanninger avsluttet før 1972/73 og som ikke bygger på examen artium, kodes i tellingen 1980 med 8 års allmennutdanning som grunnlag. Fagutdanninger avlagt etter 1972/73 kodes med 9 år som grunnlag.

Viktigste kilde til livsopphold

Personer 16 år og over er gruppert etter den kilde til livsopphold som var viktigst de siste 12 månedene før tellingstidspunktet, dvs. fra 1. november 1979 fram til 1. november 1980. For personer under 16 år bosatt i privathusholdninger er inntekt fra andre personer alltid regnet som viktigste kilde til livsopphold.

For personer under 16 år bosatt i felleleshusholdninger er pensjon, trygd regnet som viktigste kilde til livsopphold.

Med "inntekt av eget arbeid" er ment inntekt av egen yrkesaktivitet.

"Pensjon, trygd" omfatter syketrygd, arbeidsløshetsstrygd, forsørgertrygd, uføretrygd, alderstrygd, yrkesskadetrygd, krigspensjon, bedriftspensjon o.l.

Som "stipend, lån, formue, føderåd, leieinntekt eller annen formuesinntekt" regnes også utbetalinger i forbindelse med livsforsikring eller individuell pensjonsforsikring. Underhold fra andre enn privatpersoner (f.eks. stønader fra det offentlige, institusjoner eller bedrifter), unntatt pensjon og trygd regnes også med her.

Personer som har andre personers inntekt som viktigste kilde til livsopphold er gruppert under "inntekt av eget arbeid eller andre personers arbeid/inntekt". Dette gjelder uansett om inntekten kommer fra arbeid, pensjon, trygd eller stipend, lån mv.

Yrkesaktivitet

I Folke- og bolig telling 1980 er det innhentet oppgaver om yrkesaktiviteten både for de siste 12 månedene før tellingstidspunktet og den siste uka før tellingstidspunktet.

Som yrkesaktivitet er regnet alt arbeid som blir utført mot betaling i form av lønn, inntekt av egen bedrift, provisjon, honorarer o.l. Arbeid som familiemedlem uten fast lønn i familiebedrift (f.eks. gårdsbruk, butikk) og verneplikts-/siviltjeneste er også regnet som yrkesaktivitet.

Som yrkesaktive de siste 12 månedene er regnet personer 16 år og over som utførte yrkesaktivitet av minst 100 timers varighet i denne perioden.

Som yrkesaktive den siste uka før tellingstidspunktet er regnet personer 16 år og over som utførte yrkesaktivitet av minst 1 times varighet i denne uka. Personer som var midlertidig borte fra arbeidet hele uka på grunn av sykdom, permisjon, ferie e.l. er ikke regnet med blant de yrkesaktive.

Arbeidstid

Det er innhentet oppgaver over arbeidstida både for de siste 12 månedene før tellingstidspunktet og den siste uka før tellingstidspunktet.

Arbeidstida omfatter all tid som er medgått til yrkesaktivitet. Arbeidstid som har gått med til forberedelse i tillegg til ordinær arbeidstid, er også regnet med (f.eks. forberedelser i tillegg til ordinær undervisningstid for lærere). Tid som er brukt til skolearbeid, studier og husarbeid for egen familie, er ikke regnet med.

Fravær på grunn av sykdom, permisjon, ferie e.l. er heller ikke regnet med i arbeidstida.

Generelt om grupperingen etter næring, yrke og yrkesstatus

Personer 16 år og over med yrkesaktivitet er gruppert på næring etter arten av virksomheten til den bedrift der den enkelte arbeide hele tiden eller lengst tid de siste 12 månedene før tellings- tidspunktet. Disse personene er videre gruppert på det yrke og den yrkesstatus som de hadde hele tiden eller lengst tid i denne bedriften i 12-månedersperioden.

Personer 16 år og over med yrkesaktivitet siste uka før tellingstidspunktet er gruppert etter den næring og det yrke vedkommende oppgav å ha hatt i den bedriften som den enkelte arbeide hele tiden eller lengst tid de siste 12 månedene før tellingstidspunktet. Det er således ikke innhentet sær- skilte oppgaver om de yrkesaktives næring og yrke for den siste uka før tellingstidspunktet.

Næring

Næringsgrupperingen er foretatt etter 1978-utgaven av Standard for næringsgruppering i offent- lig norsk statistikk (Statistisk Sentralbyrå's Håndbøker nr. 9).

Denne standarden er i samsvar med International Standard Industrial Classification of All Economic Activities (ISIC).

I standarden er grupperingsystemet utformet som et femsifret pyramidisk system hvor hvert siffer angir et grupperingsnivå. De fem nivåene er gitt følgende betegnelser:

Næring	1-sifret kode
Næringsområde	2-sifret kode
Næringshovedgruppe	3-sifret kode
Næringsgruppe	4-sifret kode
Næringsundergruppe	5-sifret kode

Næringene på 1-sifret nivå har følgende 9 inndelinger:

1. Jordbruk, skogbruk, fiske og fangst
2. Bergverksdrift
3. Industri
4. Kraft- og vannforsyning
5. Bygge- og anleggsvirksomhet
6. Varehandel, hotell- og restaurantvirksomhet
7. Transport, lagring, post og telekommunikasjoner
8. Bank- og finansieringsvirksomhet, forsikringsvirksomhet, eiendomsdrift og forretnings- messig tjenesteyting
9. Offentlig, sosial og privat tjenesteyting.

En oversikt over den videre inndeling i næringsområder mv. finnes i Standard for nærings- gruppering.

Næringsgrupperingen i 1980-tellingen er ikke direkte sammenliknbar med næringsgrupperingen i 1970-tellingen. Årsaken til dette er overgangen til ny standard for næringsgruppering i 1972. I folketellingen 1970 ble næringsgrupperingen foretatt etter 1960-utgaven av Standard for næringsgrup- pering.

Tabeller med sammenliknbare tall mellom tellingene i 1970 og 1980 vil bli publisert en tid etter kommuneheftene i de såkalte "tabellpakkene". Næringsoppgaver med resultater fra 1970-tellingen gruppert etter 1978-utgaven av Standard for næringsgruppering, vil da bli gitt. I folketellingen 1980 gis det næringsoppgaver ned på næringsgruppe (3-sifret kode).

Yrke

Yrkesgrupperingen er foretatt etter Standard for yrkesgruppering i offentlig norsk statistikk (utgitt av Arbeidsdirektoratet i 1965). Standarden følger i prinsippet 1958-utgaven av International Standard Classification of Occupations (ISCO).

Standarden er bygd opp slik at nær beslektede yrker er ført sammen til såkalte yrkesgrupper, som igjen danner yrkesområder. Disse yrkesområdene er ført sammen til yrkesfelt.

Hvert yrke i klassifiseringen er betegnet med 5-sifret kodenummer:

første siffer angir yrkesfeltet
 første og annet siffer angir yrkesområde
 første - tredje siffer angir yrkesgruppe
 første - femte siffer angir yrke.

Til folketellingen 1980 har Statistisk Sentralbyrå ført nye yrker inn i denne standarden. Den inndelingen i yrkesgrupper som er brukt i 1965-utgaven, er stort sett brukt også her. Videre er en del yrkesgrupper slått sammen og noen er splittet i flere grupper. En ny 3-siffergruppe er tatt med for olje- og gassarbeid. Dessuten er ledende tjenestemenn i kommunal- og fylkeskommunal administrasjon og forvaltning skilt ut som ny gruppe.

Gruppene "Lærere" og "Faglærere i praktiske yrker" er slått sammen til en gruppe.

Oppgaver over yrke er i tellingen gitt med på yrkesgruppe (3-sifret kode).

Yrkesstatus

I tellingen er det brukt følgende tre grupperinger etter yrkesstatus:

1. Fast eller midlertidig ansatt
2. Selvstendig
3. Familien medlem uten fast lønn i familiebedrift.

Personer (også medeiere) som arbeide i firmaer organisert som aksjeselskap, andelslag eller annen selskapsform med begrenset ansvar, er alltid regnet som ansatte.

En person er regnet som selvstendig dersom vedkommende drev virksomhet alene for egen regning eller sammen med andre med ubegrenset ansvar (f.eks. i ansvarlig selskap).

Gruppen "Familien medlem uten fast lønn i familiebedrift" omfatter personer som arbeide i familievirksomhet uten fast avtalt lønn og som verken var eier eller medeier i virksomheten. Et familien medlem uten fast lønn kan imidlertid ha vederlag for arbeidet i form av kost og losji, andel av overskott e.l.

I de tilfelle hvor ektefeller arbeide i felles virksomhet (f.eks. gårdsbruk) som ikke var organisert som aksjeselskap e.l., er den ene ektefellen regnet som selvstendig og den andre som familien medlem uten fast lønn i familiebedrift, med mindre begge ektefellene var registrert som eiere av virksomheten.

Generelt om oppmøteplass, reisehyppighet, reisetid og transportmåte

Kjennemerkene gjelder personer 16 år og over med yrkesaktivitet i siste uka før tellingstidspunktet.

Reisehyppighet, reisetid og transportmåte gjelder yrkesaktive personer med fast oppmøteplass (se oppmøteplass).

Reisetid og transportmåte gjelder yrkesaktive personer med fast arbeidsreise (se reisehyppighet).

Oppmøteplass

Med oppmøteplass forstås en det stedet hvor vedkommende møtte fram ved arbeidshagens start.

Personer 16 år og over med yrkesaktivitet siste uka før tellingstidspunktet er gruppert etter kommunen den faste oppmøteplassen lå i (rute 1 og 2 i personskjemaet).

Personer som i denne uka møtte på ulike arbeidshager, var til sjøs e.l., er ikke regnet å ha fast oppmøteplass (rute 3 i personskjemaet).

Reisehyppighet

Med reisehyppighet forstås en det antall ganger vedkommende reiste fra hjemsted til arbeidssted den siste uka før tellingstidspunktet.

Hjemsted er alltid regnet som den boligadresse vedkommende er registrert bosatt på i folkeregisteret. For personer som bodde midlertidig på f.eks. hybel eller brakke i denne uka, er reisen mellom hybel, brakke og arbeidssted ikke medregnet.

For personer som var registrert bosatt på arbeidsstedet er det regnet hvor mange dager vedkommende var på arbeid siste uka før tellingstidspunktet.

Med "fast arbeidsreise" menes personer med fast oppmøteplass og som reiste minst en gang fra hjemsted til arbeidssted i uka før tellingstidspunktet.

Reisetid

Reisetid er reisetiden fra hjemsted (registrert boligadresse) til arbeidssted. Reisetiden er regnet én vei. I reisetiden er gangtid og ventetid under reisen tatt med. Det samme gjelder faste gjøremål som f.eks. å bringe barn til barnehage, dagmamma e.l. Tilfeldige gjøremål og forsinkelser er ikke regnet med.

For pendlere som bodde midlertidig på f.eks. hybel, brakke e.l., er reisetiden regnet fra hjemstedet og fram til arbeidsstedet.

Transportmåte

Med transportmåte forstås de transportmidler vedkommende til vanlig nyttet én vei fra hjemsted til arbeidssted siste uka før tellingstidspunktet.

For personer som ikke reiste på samme måte hver dag, er det regnet med den reisemåten vedkommende nyttet flest dager.

3.2. Familie og husholdningstype

Grupperingene på familie og husholdningstype refererer seg til tellingstidspunktet den 1. november 1980.

Familie

Til én og samme familie er regnet:

1. Ektepar og eventuelle ugifte barn registrert bosatt i samme privatbolig, aldershjem, pleiehjem, e.l.
2. Far/mor med ugifte barn registrert bosatt i samme privatbolig, aldershjem, pleiehjem, pensjonat, hotell e.l.
3. Hver enkelt person som ikke hører inn under noen av de to gruppene som er spesifisert ovenfor (bl.a. personer uten fast bopel). Disse personene danner således hver for seg egen familie (familie med én person).

I familier med ektepar er også tatt med eventuelle ugifte barn av bare den ene ektefellen og ugifte adoptivbarn og stebarn, men ikke fosterbarn.

Av reglene som er nevnt foran går det fram at personer (f.eks. ektefeller) som ikke var registrert bosatt i samme privatbolig, aldershjem, pleiehjem, e.l., aldri er gruppert under samme familie. Videre går det fram at gifte, separerte, skilte, enker og enkemenn ikke i noen tilfelle er regnet til samme familie som foreldrene. Når f.eks. et ektepar bor sammen med en skilt datter, danner ektefellene egen familie og datteren egen familie. Ellers kan nevnes at ugifte søsken som har felles bolig, der ingen av foreldrene er bosatt, hver for seg er regnet som særskilt familie.

Husholdningstype

Det er skilt mellom to husholdningstyper, nemlig privathusholdning og felleshusholdning.

Gruppen "Privathusholdning" omfatter personer som var registrert som bosatt i privat bolig. Denne husholdningstypen er videre splittet opp etter tallet på familier i husholdningen. Som husholdningsenhet er her regnet bolighusholdning. Denne omfatter alle bosatte i samme bolig. Av dette følger at antall privathusholdninger er det samme som antall boliger i tellingen.

Til felleleshusholdning er regnet forpleide som var registrert bosatt i aldershjem, barnehjem, pleiehjem e.l.

Betjeningspersonale bosatt ved felleleshusholdninger er alltid gruppert under privathusholdning. Det samme gjelder militært personell som var bosatt i militærforlegning.

3.3. Boligkjennemerker

Boligkjennemerkene refererer seg til den boligen der den enkelte var registrert bosatt 1. november 1980.

Bolig (leilighet mv.)

Med leilighet menes f.eks. rekkehusleilighet, leilighet i tomannsbolig, leilighet i leiegård, blokkleilighet, hybelleilighet og hybel med egen inngang. Enebolig regnes også som leilighet.

Hybler uten egen inngang er som hovedregel ikke regnet som egen leilighet.

I hybelbygg er imidlertid hver enkelt hybel alltid regnet som leilighet. Dette gjelder også når flere hybler har felles gang, hall, bad og/eller kjøkken.

Videre er hybler for sykepleiere, legeboliger og rom som disponeres av privathusholdninger i sykehus, militærforlegninger eller felleleshusholdninger, alltid regnet som egne leiligheter.

Til en bolig er som hovedregel regnet rom som er bygd (eller ombygd) til bruk for én eller flere personer med fellesskap i kost og losji, og hvor det er adkomst til rommene (rommet) uten at en må gå gjennom en annen bolig.

En bolig vil derfor som regel falle sammen med begrepet leilighet.

I enkelte tilfelle vil en bolig omfatte mer enn én leilighet. Dersom f.eks. ugifte barn bor i egen leilighet (hybel med egen inngang e.l.), men på samme adresse som foreldrene, er som hovedregel barna regnet å høre til samme bolig som foreldrene. I dette tilfelle utgjøres boligen av leiligheten som foreldrene bor i og leiligheten barna bor i. Bare dersom barna er registrert som egen familie i folkeregisteret, er leilighetene regnet som særskilte boliger.

Hybler uten egen inngang som ikke ligger i hybelbygg, institusjon e.l. og som bebos av personer som er registrert i folkeregisteret på vedkommende adresse, er alltid regnet til samme bolig som hovedleiligheten.

Med privatbolig er ment boliger som ikke er bebodd av forpleide i aldershjem, barnehjem og andre felleleshusholdninger. Boliger for ansatte (f.eks. sykepleiere) ved institusjoner er således regnet som privatboliger. Det samme gjelder boliger for befal mv. i militærforlegninger.

Det er ikke innhentet oppgaver for boliger som ikke er privatboliger.

I tabellene er "privatboligene" for enkelthets skyld kalt "boliger".

Rom

Oppgavene over tall på rom refererer seg til boliger som er med i tellingen, og omfatter beboelsesrom på 6 m² eller mer, og som kan nyttes året rundt. Kjøkken, bad, entré, hall, alkove, hems, trimrom, vaskerom og rom som bare nyttes til næringsvirksomhet (f.eks. kontor) er ikke med.

I 1980-tellingen er det ikke innhentet spesifiserte oppgaver over antall rom i boliger med "mer enn 8 rom", slik som det ble gjort i tellingen i 1970.

I oppgavene for "rom i alt" er tallene for antall rom i boliger med mer enn 8 rom derfor beregnet. For hver enkelt kommune er det laget gjennomsnittstall fra 1970-tellingen, (dvs. gjennomsnittlig antall rom i boliger med mer enn 8 rom). Dette gjennomsnittstallet er brukt for å fastlegge antall rom for boliger med mer enn 8 rom i 1980-tellingen.

Areal

Med boligens areal er ment nettoareal. I tillegg til beboelsesrom på 6 m² eller mer er også tatt med kjøkken, bad, entré, hall o.l.

Rom som er felles for to eller flere boliger, f.eks. felles gang, hall, bad e.l., er ikke regnet med i arealet.

Eie-/leieform

Som eiere er også regnet personer som eier aksje eller andel som gir boret.

Med "vanlig leiekontrakt" menes at vedkommende leier en bolig av en eier etter de regler og avtaler som følger av husleieloven. Vanlig leieforhold uten skriftlig kontrakt er også regnet med her.

Kjøkken

Med kjøkken menes i tellingen en del av boligen som er avgrenset fra andre deler av den, og hvor det er installert utstyr til matlaging for beboerne. Kjøkkenet kan være et eget rom, men trenger ikke være det.

Dersom flere boliger har felles kjøkken, f.eks. hybler i et hybelbygg, er alle boligene regnet å være uten kjøkken.

I størrelsen på kjøkkenet er også medregnet gulvplass til benker, skap o.l.

Viktigste kilde til oppvarming

Dersom to eller flere kilder er like viktige for boligens oppvarming, er begge (alle) disse regnet med.

Husholdningen disponerer bil

Med å disponere bil menes i tellingen å eie/leie bil eller å ha mulighet til privat bruk av f.eks. firmabil.

Stasjonsvogn og varevogn er regnet som personbil bare dersom den brukes også til privatkjøring.

Hustype

Som hus er som hovedregel regnet bygninger som fra kjeller til loft er atskilt fra andre bygninger.

Hver enkelt blokk er derimot regnet som ett hus, selv om det fra kjeller til loft er skillevegg(er) uten gjennomgang i blokken.

I rekkehus er hele rekken av boliger regnet som ett hus.

Som frittliggende enebolig er regnet enebolig med minst en halv meters avstand til nærmeste hus.

Som hustype "enebolig" er også regnet frittliggende eneboliger som inneholder en hybelleilighet, og/eller der ett eller flere rom er brukt som hybel.

Rekkehus er hus med leiligheter som har minst én vegg eller en del av en vegg felles med en annen leilighet. Hus i kjede er hus som er forbundet med et annet hus med garasje, carport, svalgang o.l. Terrassehus er hus med leiligheter som er bygd sammen i en bakkeskråning, og der flere av leilighetene har hele eller deler av taket til leiligheten under som terrasse.

Horisontalt delt tomannsbolig er hus med to vanlige leiligheter (som kan ha ulik størrelse) og hvor den ene leiligheten ligger i en etasje over den annen.

Annet boligbygg med mindre enn 3 etasjer omfatter også eneboliger med mindre enn en halv meters avstand mellom husene.

Gruppen "forretningsbygg mv." omfatter hus hvor halvparten eller mindre av golvarealet nyttes til privatbolig.

Som bygg for felleleshusholdning er regnet hus hvor det for bosatte og/eller midlertidig tilstedeværende er organisert felleleshusholdning.

Oppgaver over tall på boliger, rom og bosatte i bygg for felleleshusholdning omfatter bare privatboliger, rom og bosatte i disse boligene.

Byggeår

Med byggeår menes det året da minst halvparten av boligene i huset var ferdig til innflytting. Hus som er ombygd, er gruppert etter opprinnelig byggeår.

Gjennomsnittstall

Bosatte pr. bolig er lik tallet på bosatte i privatboliger dividert med tallet på privatboliger.

Rom pr. bolig er lik tallet på rom (kjøkken ikke medregnet) i privatboliger dividert med tallet på disse boligene.

Bosatte pr. rom er lik tallet på bosatte i privatboliger dividert med tallet på rom (kjøkken er ikke medregnet) i privatboliger.

3.4. Inndelingen i grunnkretser

Grunnkretsinnndelingen til bruk i folketellingen er foretatt av Byrået i samarbeid med kommunene og brukere av statistikk på regionalt nivå.

Følgende kriterier er lagt til grunn for utarbeidingen av grunnkretsene:

1. Utgangspunktet for grunnkretsinnndelingen er som regel inndelingen i folketellingskretser i 1970. Dersom inndelingen fra 1970 er endret, er det lagt vekt på at grupper av grunnkretser kan sammenliknes med en eller flere tidligere folketellingskretser.
2. Grunnkretsene er utformet slik at de kan være stabile over en rimelig tidsperiode.
3. Grunnkretsene skal bestå av et sammenhengende geografisk område.
4. Grunnkretsene bør være mest mulig ensartet når det gjelder natur- og næringsgrunnlag, kommunikasjonsforhold og bygningsmessig struktur.
5. Folketall og areal bør ikke variere for sterkt. Folketallet kan variere fra under 100 i sterkt spredtbygde strøk til over 1 000 i de tette utbygde byområdene.

Fordi grunnkretsinnndelingen skal være mest mulig stabil, er den ikke knyttet sammen med en avgrensning av tettbygde strøk, da disse grensene stadig må endres.

Tettstedsavgrensningen er ført videre uavhengig av grunnkretsinnndelingen. Retningslinjene for tettstedsavgrensningen følger i store trekk den som ble praktisert i 1960 og 1970. Hovedkriteriet ved avgrensningen av tettsted er at avstanden mellom husene i en husklynge ikke skal være over 50 meter, men det er tillatt skjønsmessige avvik for områder som ikke kan eller skal bebygges som f.eks. lagerplasser, idrettsanlegg, parker o.l. Området må ha minst 200 bosatte på tellingstidspunktet.

Det er ikke stilt noe krav om at grensene for grunnkretsene skal falle sammen med grensene for kirkesogn, skole- eller valgkretser.

Oppgaver over grunnkretser grupperes også til delområder (bydeler/bygdelag). Disse delområdene består vanligvis av 1 000-3 000 personer i spredtbygde strøk og 3 000-5 000 personer i tettbygde strøk. Et delområde kan f.eks. være et område som sogner til et lokalt sentrum i en kommune.

En oversikt som viser forholdet mellom grunnkretser i 1980 og tellingskretser i 1970, er vist i vedlegg 1.

Kart som viser omfanget av grunnkretsene og tettstedsavgrensningene som det blir gitt resultater for i dette heftet, er vist i vedleggene 2 og 3.

For en nærmere orientering om grunnkretsene mv. vises til heftene "Grunnkretser og tettsteder. Dokumentasjon 1980".

4. BRUK AV TABELLENE

Dette heftet inneholder tabeller for den enkelte kommune. Tabellene i kommuneheftene er inndelt i seks hovedgrupper.

Tabellene 1-3 gir resultater for enkelte demografiske kjennetegn.

Tabellene 4-10 gir hovedresultater for utdanning, yrke, næring, arbeidstid mv. Tabellene 4-7 refererer seg til de siste 12 månedene før tellingstidspunktet. Tabellene 8-10 gir oppgaver for kjennemerker som knytter seg til siste uka før tellingstidspunktet.

Tabellene 11-18 gir resultater for boligdelen av tellingen.

Tabellene 19-21 gir resultater for familier og privathusholdninger.

Tabellene 22-24 gir hovedresultater for befolkning, yrkesaktivitet og boliger på grunnkrets.

5. MERKNADER TIL TABELLENE

Tabell 1:

I tabell 1 har en generelt tatt sikte på å gi tall tilbake til 1801 etter kommuneinndelingen i 1980.

I 1964 ble Romedal herred slått sammen med Stange.

TABELL 1. FOLKEMENGDEN VED FOLKETELLINGENE 1901 - 1980

ÅR	FOLKE- MENGDEN	ÅR	FOLKE- MENGDEN	ÅR	FOLKE- MENGDEN	ÅR	FOLKE- MENGDEN	ÅR	FOLKE- MENGDEN	ÅR	FOLKE- MENGDEN
1801 ..	6702	1835 ..	8564	1865 ..	11691	1900 ..	11261	1930 ..	14395	1960 ..	16072
1815 ..	6612	1845 ..	9218	1875 ..	11021	1910 ..	12165	1946 ..	14951	1970 ..	17267
1825 ..	7999	1855 ..	10430	1890 ..	11130	1920 ..	13874	1950 ..	15303	1980 ..	17854

TABELL 2. FOLKEMENGDEN ETTER KJØNN, EKTESKAPELIG STATUS OG ALDER. 1/11 1980

ALDER	MENN						KVINNER					
	I ALT	SEPARERTE				I ALT	SEPARERTE					
		I ALT	UGIFTE	GIFTE	ENKEMENN OG SKILTE		I ALT	UGIFTE	GIFTE	ENKER	SEPARERTE OG SKILTE	
I ALT	17854	9037	4155	4403	294	185	8817	3469	4403	733	212	
0-6 ÅR .	1450	721	721	-	-	-	729	729	-	-	-	
7-15 " .	2511	1301	1301	-	-	-	1210	1210	-	-	-	
16-19 " .	1080	550	550	-	-	-	530	522	8	-	-	
20-24 " .	1244	671	599	69	-	3	573	368	199	-	6	
25-29 " .	1226	603	265	321	-	17	623	155	444	-	24	
30-39 " .	2532	1287	168	1059	1	59	1245	112	1057	8	68	
40-49 " .	1877	938	110	777	4	47	939	50	806	31	52	
50-59 " .	2240	1139	152	924	31	32	1101	84	893	98	26	
60-66 " .	1394	710	104	546	48	12	684	65	493	114	12	
67-69 " .	549	265	44	198	19	4	284	27	173	74	10	
70-79 " .	1236	614	114	399	93	8	622	94	276	242	10	
80 ÅR OG OVER	515	238	27	110	98	3	277	53	54	166	4	

TABELL 3. FOLKEMENGDEN ETTER TROSSAMFUNN/VIKTIGSTE KILDE TIL LIVSOPPHOLD, KJØNN OG ALDER. 1/11 1980

KJØNN OG ALDER	TROSSAMFUNN					VIKTIGSTE KILDE TIL LIVSOPPHOLD				
	I ALT	DEN NORSKE KIRKE	TROS- SAMFUNN UTENFOR DEN NORSKE KIRKE	IKKE TIL- SLUTTET NOE TROS- SAMFUNN	UOPP- GITT TROS- SAMFUNN	INNTEKT AV EGET ELLER ANDRE PERSONERS ARBEID	PENSJON/ TRYGD	STIPEND, LÅN, FORMUE F.L.	VERNE- PLIKTS-/ SIVIL- TJENESTE	UOPPGITT KILDE TIL LIVSOPP- HOLD
I ALT	17854	16122	433	341	958	12867	3550	270	129	1038
MENN	9037	8131	195	196	515	6663	1703	145	127	399
0-6 ÅR	721	613	14	15	79	715	6	-	-	-
7-15 "	1301	1141	25	10	125	1276	25	-	-	-
16-19 "	550	500	13	9	28	451	27	17	9	46
20-24 "	671	584	13	36	38	416	36	82	107	30
25-29 "	603	504	9	22	68	500	54	18	2	29
30-39 "	1287	1140	34	50	63	1165	73	4	2	43
40-49 "	938	865	21	18	34	807	75	3	2	51
50-59 "	1139	1072	24	14	29	858	180	5	3	93
60-66 "	710	664	15	8	23	403	239	5	2	61
67-69 "	265	247	10	4	4	51	202	1	-	11
70-79 "	614	581	11	6	16	20	564	4	-	26
80 ÅR OG OVER ...	238	220	6	4	8	1	222	6	-	9
KVINNER ..	8817	7991	238	145	443	6204	1847	125	2	639
0-6 ÅR	729	623	10	19	77	727	2	-	-	-
7-15 "	1210	1065	21	12	112	1191	19	-	-	-
16-19 "	530	494	10	8	18	439	16	14	-	61
20-24 "	573	502	15	23	33	430	33	72	1	37
25-29 "	623	540	12	25	46	506	58	14	-	45
30-39 "	1245	1137	34	31	43	1076	78	7	-	84
40-49 "	939	875	32	8	24	781	75	4	1	78
50-59 "	1101	1033	33	9	26	755	205	5	-	136
60-66 "	684	638	23	3	20	278	276	3	-	127
67-69 "	284	263	11	2	8	14	254	1	-	15
70-79 "	622	574	27	3	18	6	578	3	-	35
80 ÅR OG OVER ...	277	247	10	2	18	1	253	2	-	21

TABELL 4. PERSONER 16-66 ÅR ETTER YRKESAKTIVITET, ARBEIDSTID, KJØNN OG HØYESTE UTDANNING. 1/11 79 - 31/10 80

KJØNN OG HØYESTE UTDANNING	IKKE YRKESAKTIVE				YRKESAKTIVE						
	I ALT	AV DETTE GIFTE			100-499 TIMER		500-999 TIMER		1 000 TIMER OG OVER		UOPPGITT ARB.-TID
		I ALT	I ALT	I ALT	I ALT	AV DETTE GIFTE	I ALT	AV DETTE GIFTE	I ALT	AV DETTE GIFTE	
I ALT	11593	3185	1865	8408	1319	679	1014	682	5741	4159	334
MENN I ALT	5898	941	330	4957	384	78	270	99	4101	3066	202
BARNESKOLENIVÅ, 1-6 ÅR	-	-	-	-	-	-	-	-	-	-	-
UNGDOMSSKOLENIVÅ, 7-9 ÅR, I ALT ..	3264	572	274	2692	187	49	130	66	2238	1770	137
FOLKESKOLEUTDANNING	1506	355	207	1151	47	31	60	42	968	814	76
9-ÅRIG UNGDOMSSKOLE	514	109	-	405	115	1	40	3	229	72	21
UNGDOMSSKOLENIVÅ ELLERS	1244	108	67	1136	25	17	30	21	1041	884	40
GYMNASNIVÅ I, 10 ÅR, I ALT	1043	110	23	933	77	11	57	13	765	522	34
ALLMENT FAGFELT	305	34	10	271	13	3	10	1	241	195	7
INDUSTRI, HÅNDEVERK OG TEKNIKK ..	344	45	2	299	43	2	30	3	214	90	12
SAMFERDSEL	50	5	2	45	-	-	1	1	43	31	1
HELSEVERN	14	-	-	14	2	1	1	1	11	7	-
JORDBRUK, SKOGBRUK OG FISKE ...	152	15	5	137	3	1	10	6	117	107	7
TJENESTEYTING OG FORSVAR	89	4	2	85	5	4	2	1	75	61	3
GYMNASNIVÅ I ELLERS	89	7	2	82	11	-	3	-	64	31	4
GYMNASNIVÅ II, 11-12 ÅR, I ALT ..	855	65	18	790	86	10	52	6	635	381	17
ALLMENT FAGFELT	286	34	6	252	50	4	18	1	176	107	8
ADMINISTRASJON OG ØKONOMI	95	2	-	93	5	-	6	1	81	49	1
INDUSTRI, HÅNDEVERK OG TEKNIKK ..	332	22	9	310	30	5	22	4	251	146	7
SAMFERDSEL	21	1	-	20	-	-	1	-	18	13	1
HELSEVERN	6	-	-	6	-	-	-	-	6	5	-
JORDBRUK, SKOGBRUK OG FISKE ...	75	5	2	70	-	-	5	-	65	29	-
TJENESTEYTING OG FORSVAR	34	1	1	33	1	1	-	-	32	27	-
GYMNASNIVÅ II ELLERS	6	-	-	6	-	-	-	-	6	5	-
UNIVERSITETS- OG HØGSKOLENIVÅ I, 13-14 ÅR I ALT	308	18	7	290	24	4	21	9	241	196	4
UNDERVISNING	47	4	3	43	2	1	7	6	33	30	1
ADMINISTRASJON, ØKONOMI, SAMFUNNSVITENSKAP OG JUS	55	3	1	52	9	-	1	-	41	29	1
NATURVITENSKAP OG TEKNIKK	145	4	2	141	5	2	4	2	131	113	1
HELSEVERN	18	-	-	18	1	-	1	-	16	13	-
UNIV.- OG HØGSKOLENIVÅ I ELLERS	43	7	1	36	7	1	8	1	20	11	1
UNIV.- OG HØGSKOLENIVÅ II, III OG FØRSKERNIVÅ, OVER 14 ÅR, I ALT ..	218	5	3	213	8	3	9	5	190	170	6
UNDERVISNING	72	-	-	72	3	2	4	3	62	58	3
ADMINISTRASJON, ØKONOMI, SAMFUNNSVITENSKAP OG JUS	30	2	1	28	1	1	1	1	25	19	1
NATURVITENSKAP OG TEKNIKK	37	-	-	37	3	-	1	-	32	30	1
UNIV.- OG HØGSKOLENIVÅ II, III OG FØRSKERNIVÅ ELLERS	79	3	2	76	1	-	3	1	71	63	1
UOPPGITT, INGEN UTDANNING OG UTDANNING PÅ FØRSKOLENIVÅ	210	171	5	39	2	1	1	-	32	27	4
KVINNER I ALT	5695	2244	1535	3451	935	601	744	583	1640	1093	132
BARNESKOLENIVÅ, 1-6 ÅR	-	-	-	-	-	-	-	-	-	-	-
UNGDOMSSKOLENIVÅ, 7-9 ÅR, I ALT ..	3402	1583	1152	1819	561	402	374	318	791	582	93
FOLKESKOLEUTDANNING	1418	765	594	653	201	174	113	97	292	227	47
9-ÅRIG UNGDOMSSKOLE	502	253	80	249	131	22	34	13	76	18	8
UNGDOMSSKOLENIVÅ ELLERS	1482	565	478	917	229	206	227	208	423	337	38
GYMNASNIVÅ I, 10 ÅR, I ALT	1136	326	243	810	186	113	194	141	409	257	21
ALLMENT FAGFELT	521	159	138	362	92	74	85	71	179	142	6
INDUSTRI, HÅNDEVERK OG TEKNIKK ..	63	25	17	38	11	6	11	10	14	6	2
SAMFERDSEL	32	9	9	23	2	2	6	4	15	9	-
HELSEVERN	149	21	20	128	16	12	32	30	77	59	3
JORDBRUK, SKOGBRUK OG FISKE ...	12	4	2	8	2	1	1	1	4	2	1
TJENESTEYTING OG FORSVAR	156	52	26	104	33	9	27	9	44	9	-
GYMNASNIVÅ I ELLERS	203	56	31	147	30	9	32	16	76	30	9
GYMNASNIVÅ II, 11-12 ÅR, I ALT ..	543	117	91	426	109	41	100	63	207	105	10
ALLMENT FAGFELT	311	63	46	248	77	21	56	25	110	50	5
ADMINISTRASJON OG ØKONOMI	47	8	6	39	12	4	3	3	22	9	2
INDUSTRI, HÅNDEVERK OG TEKNIKK ..	31	13	8	18	4	3	3	3	10	4	1
SAMFERDSEL	4	-	-	4	1	1	-	-	3	3	-
HELSEVERN	99	17	15	82	5	4	32	29	44	30	1
JORDBRUK, SKOGBRUK OG FISKE ...	9	2	2	7	1	-	2	1	4	1	-
TJENESTEYTING OG FORSVAR	25	10	10	15	5	5	1	1	9	5	-
GYMNASNIVÅ II ELLERS	17	4	4	13	4	3	3	1	5	3	1
UNIVERSITETS- OG HØGSKOLENIVÅ I, 13-14 ÅR, I ALT	296	47	34	249	50	27	49	39	145	81	5
UNDERVISNING	98	19	15	79	8	8	19	17	49	33	3
ADMINISTRASJON, ØKONOMI, SAMFUNNSVITENSKAP OG JUS	58	11	7	47	14	8	12	7	21	11	-
NATURVITENSKAP OG TEKNIKK	11	-	-	11	2	1	2	2	7	6	-
HELSEVERN	86	5	5	81	8	7	13	11	60	28	-
UNIV.- OG HØGSKOLENIVÅ I ELLERS	43	12	7	31	18	3	3	2	8	3	2
UNIV.- OG HØGSKOLENIVÅ II, III OG FØRSKERNIVÅ, OVER 14 ÅR, I ALT ..	130	12	4	118	18	10	24	21	76	60	-
UNDERVISNING	110	7	2	103	17	9	22	20	64	55	-
ADMINISTRASJON, ØKONOMI, SAMFUNNSVITENSKAP OG JUS	2	:	:	:	:	:	:	:	:	:	:
NATURVITENSKAP OG TEKNIKK	2	:	:	:	:	:	:	:	:	:	:
UNIV.- OG HØGSKOLENIVÅ II, III OG FØRSKERNIVÅ ELLERS	16	3	1	13	1	1	2	1	10	5	-
UOPPGITT, INGEN UTDANNING OG UTDANNING PÅ FØRSKOLENIVÅ	188	159	11	29	11	8	3	1	12	8	3

TABELL 5. PERSONER 16 ÅR OG OVER, ETTER YRKESAKTIVITET, ARBEIDSTID, KJØNN OG ALDER. 1/11 79 - 31/10 80

KJØNN OG ALDER	I ALT	IKKE YRKES- AKTIVE	YRKESAKTIVE						PRO- SENT YRKES- AKTIVE
			I ALT	ARBEIDSTID. TIMER					
				100- 499	500- 999	1 000- 1 299	1 300 OG OVER	UOPP- GITT	
I ALT	13893	5230	8663	1397	1051	692	5141	382	62,4
MENN I ALT	7015	1864	5151	439	301	279	3896	236	73,4
16-19 ÅR	550	174	376	192	71	23	76	14	68,4
AV DETTE GIFTE	-	-	-	-	-	-	-	-	-
20-24 ÅR	671	107	564	77	56	35	375	21	84,1
AV DETTE GIFTE	69	3	66	3	4	4	50	5	95,7
25-29 ÅR	603	71	532	19	19	33	442	19	88,2
AV DETTE GIFTE	321	6	315	5	8	16	282	4	98,1
30-39 ÅR	1287	92	1195	24	25	60	1059	27	92,9
AV DETTE GIFTE	1059	28	1031	18	16	48	931	18	97,4
40-49 ÅR	938	88	850	18	24	37	746	25	90,6
AV DETTE GIFTE	777	34	743	13	18	31	659	22	95,6
50-59 ÅR	1139	183	956	26	41	47	779	63	83,9
AV DETTE GIFTE	924	104	820	20	31	34	687	48	88,7
60-66 ÅR	710	226	484	28	34	27	362	33	68,2
67-69 ÅR	265	163	102	23	14	12	39	14	38,5
70 ÅR OG OVER	852	760	92	32	17	5	18	20	10,8
KVINNER I ALT	6878	3366	3512	958	750	413	1245	146	51,1
16-19 ÅR	530	230	300	181	57	15	40	7	56,6
AV DETTE GIFTE	8	4	4	3	-	-	1	-	50,0
20-24 ÅR	573	152	421	117	66	28	195	15	73,5
AV DETTE GIFTE	199	87	112	31	23	9	48	1	56,3
25-29 ÅR	623	247	376	93	80	38	152	13	60,4
AV DETTE GIFTE	444	174	270	80	72	29	85	4	60,8
30-39 ÅR	1245	408	837	201	222	126	270	18	67,2
AV DETTE GIFTE	1057	336	721	188	206	118	195	14	68,2
40-49 ÅR	939	248	691	142	164	107	254	24	73,6
AV DETTE GIFTE	806	203	603	133	149	92	205	24	74,8
50-59 ÅR	1101	480	621	139	117	77	250	38	56,4
AV DETTE GIFTE	893	376	517	123	103	67	188	36	57,9
60-66 ÅR	684	479	205	62	38	18	70	17	30,0
67-69 ÅR	284	251	33	14	3	1	8	7	11,6
70 ÅR OG OVER	899	871	28	9	3	3	6	7	3,1

TABELL 6. YRKESAKTIVE 16 ÅR OG OVER, ETTER ALDER OG NÆRING. 1/11 79 - 31/10 80

NÆRING	I ALT	ALDER. ÅR										PROSENT AV DE YRKES- AKTIVE
		16-19	20-24	25-29	30-39	40-49	50-59	60-66	67-69	70 OG OVER		
I ALT	8663	676	985	908	2032	1541	1577	689	135	120	100,0	
JORDBRUK	947	97	56	69	143	121	210	136	49	66	10,9	
SKOGBRUK	100	15	8	6	11	17	17	16	4	6	1,2	
FISKE OG FANGST	3	3	-	-	-	-	-	-	-	-	-	
BERGVERKSDRIFT	4	-	1	-	2	1	-	-	-	-	-	
INDUSTRI I ALT	1566	111	190	197	336	278	282	136	26	10	18,1	
PRODUKSJON AV NÆRINGSMIDLER, DRIKKEVARER OG TOBAKKSVARER	317	28	49	43	58	53	50	28	6	2	-	
PRODUKSJON AV TEKSTILVARER, BEKLEDNINGSVARER, LÆR OG LÆRVARER ..	109	12	28	18	21	17	5	5	3	-	-	
PRODUKSJON AV TREVARER	393	21	33	46	76	54	94	53	11	5	-	
TREFOREDNING, GRAFISK PRODUKSJON OG FORLAGSVIRKSOMHET	44	1	7	5	12	12	6	-	-	1	-	
PROD. AV KJEMISKE PROD., MINERAL- OLJE-, KULL-, GUMMI- OG PLASTPROD. .	55	6	7	11	13	8	6	4	-	-	-	
PRODUKSJON AV MINERALSKE PRODUKTER .	101	9	10	15	23	22	17	4	1	-	-	
PRODUKSJON AV METALLER	111	10	3	9	24	31	22	9	3	-	-	
PRODUKSJON AV VERKSTEDPRODUKTER	430	23	53	50	108	79	80	33	2	2	-	
INDUSTRIPRODUKSJON ELLERS	6	1	-	-	1	2	2	-	-	-	-	
KRAFT- OG VANNFORSYNING	79	4	6	6	19	15	19	9	-	1	0,9	
RYGGE- OG ANLEGGSVIRKSOMHET	908	61	92	86	239	161	186	77	5	1	10,5	
VAREHANDEL	1131	118	134	113	293	221	165	64	11	12	13,1	
HOTELL- OG RESTAURANTDRIFT	148	39	22	11	19	28	18	8	3	-	1,7	
LANDTRANSPORT	348	13	27	22	88	79	79	33	5	2	4,0	
SJØTRANSPORT	42	5	7	2	16	11	1	-	-	-	0,5	
TRANSPORT ELLERS, LAGRING, POST OG TELEKOMMUNIKASJONER	236	36	36	32	65	32	22	11	-	2	2,7	
BANK- OG FINANSIERINGSVIRKSOMHET	110	8	18	19	29	20	11	5	-	-	1,3	
FORSIKRINGSVIRKSOMHET, EIENDOMSDRIFT OG FORRETN.MESSIG TJENESTEYTING	186	7	27	29	62	36	16	5	1	3	2,1	
OFFENTLIG ADMINISTRASJON, FORSVAR, POLITI OG RETTSVESEN	522	11	114	48	119	90	96	40	3	1	6,0	
RENOVASJON OG REINGJØRING	26	4	5	3	7	5	2	-	-	-	0,3	
UNDERVISNING OG FORSKNINGSVIRKSOMHET .	403	4	10	40	140	92	80	28	7	2	4,7	
HELSE- OG ANDRE SOSIALTJENESTER	1523	105	197	184	361	268	287	97	16	8	17,6	
KULTURELL TJ.YTING, UNDERH. OG SPORT .	64	4	2	8	22	10	14	1	1	2	0,7	
PERSONLIG TJENESTEYTING	233	26	22	22	54	46	45	15	2	1	2,7	
UOPPGITT NÆRING	84	5	11	11	7	10	27	8	2	3	1,0	

TABELL 7. YRKESAKTIVE 16 ÅR OG OVER, ETTER KJØNN, ARBEIDSTID OG NÆRING/YRKESFELT. 1/11 79 - 31/10 80

	I ALT	MENN					KVINNER				
		I ALT	100- 499 TIMER	500- 999 TIMER	1 000 TIMER OG OVER	UOPP- GITT ARB.- TID	I ALT	100- 499 TIMER	500- 999 TIMER	1 000 TIMER OG OVER	UOPP- GITT ARB.- TID
I ALT	8663	5151	439	301	4175	236	3512	958	750	1658	146
NÆRING											
JORDBRUK	947	636	108	51	412	65	311	136	43	101	31
SKOGBRUK	100	89	20	11	57	1	11	8	1	-	2
FISKE OG FANGST	3	3	3	-	-	-	-	-	-	-	-
BERGVERKSDRIFT	4	3	1	1	1	-	1	:	:	:	:
INDUSTRI I ALT	1566	1239	93	47	1046	53	327	74	54	188	11
PRODUKSJON AV NÆRINGS- MIDLER, DRIKKEVARER OG TOBAKKSVARER	317	210	28	8	166	8	107	30	10	62	5
PRODUKSJON AV TEKSTILVARER, BE- KLEDNINGSVARER, LÆR OG LÆRVARER	109	39	1	1	35	2	70	10	10	47	3
PRODUKSJON AV TREVARER	393	344	28	16	288	12	49	18	13	18	-
FORRETLING, GRAFISK PRODUKSJON OG FORLAGSVIRKSOMHET	44	24	2	-	21	1	20	4	5	11	-
PRODUKSJON AV KJEMISKE PRODUKTER, MINERALOLJE-, KULL-, GUMMI- OG PLASTPRODUKTER	55	41	2	1	36	2	14	1	3	10	-
PRODUKSJON AV MINERALSKE PRODUKTER	101	91	7	4	76	4	10	2	3	5	-
PRODUKSJON AV METALLER	111	106	8	7	85	6	5	-	1	4	-
PRODUKSJON AV VERKSTEDPRODUKTER	430	378	16	10	334	18	52	9	9	31	3
INDUSTRIPRODUKSJON ELLERS	6	6	1	-	5	-	-	-	-	-	-
KRAFT- OG VANNFORSYNING	79	59	3	1	52	3	20	9	5	5	1
BYGGE- OG ANLEGGSVIRKSOMHET	908	872	56	53	731	32	36	12	4	19	1
VAREHANDEL	1131	578	50	32	476	20	553	129	113	293	18
HOTELL- OG RESTAURANTDRIFT	148	40	9	3	26	2	108	44	24	36	4
LANDTRANSPORT	348	326	11	14	287	14	22	4	4	10	4
SJØTRANSPORT	42	39	2	5	24	8	3	:	:	:	:
TRANSPORT ELLERS, LAGRING, POST OG TELEKOMMUNIKASJONER	236	141	14	5	116	6	95	20	26	48	1
BANK- OG FINANSIERINGS- VIRKSOMHET	110	56	5	3	48	-	54	8	11	34	1
FORSIKRINGS- VIRKSOMHET, EIENDOMS- DRIFT OG FORRETNINGSMESSIG TJENESTEYTING	186	113	9	6	98	-	73	18	17	36	2
OFFENTLIG ADMINISTRASJON, FORSVAR, POLITI OG RETTS- VESEN	522	349	7	15	318	9	173	34	31	101	7
RENOVASJON OG REINGJØRING	26	5	1	-	4	-	21	11	4	4	2
UNDERVISNING OG FORSKNINGS- VIRKSOMHET	403	169	5	18	140	6	234	35	73	120	6
HELSE- OG ANDRE SOSIALTJENESTER	1523	248	23	25	192	8	1275	338	306	588	43
KULTURELL TJENESTEYTING, UNDERHOLDNING OG SPORT	64	22	3	1	16	2	42	5	10	24	3
PERSONLIG TJENESTEYTING	233	125	12	8	104	1	108	58	16	29	5
UOPPGITT NÆRING	84	39	4	2	27	6	45	14	7	20	4
YRKESFELT											
TEKNISK, VITENSKAPELIG, HUMANIS- TISK OG KUNSTNERISK ARBEID	1572	576	25	43	499	9	996	158	259	562	17
ADMINISTRASJONS- OG FORVALTNINGS- ARBEID, BEDRIFTS- OG ORGANISASJONS- LEDELSE I ALT	278	242	3	10	226	3	36	3	1	32	-
OFFENTLIG ADMINISTRASJONS- OG FORVALTNINGSARBEID	83	63	1	1	60	1	20	-	-	20	-
BEDRIFTS- OG ORGANISASJONSLEDELSE	195	179	2	9	166	2	16	3	1	12	-
KONTORARBEID	648	162	12	5	142	3	486	59	106	307	14
HANDELSARBEID	657	261	18	12	224	7	396	105	74	206	11
JORDBRUKS-, SKOGBRUKS- OG FISKEARBEID	933	716	132	64	485	35	217	112	34	55	16
GRUVE- OG SPRENGNINGSARBEID M.M.	6	6	1	-	4	1	-	-	-	-	-
TRANSPORT OG KOMMUNIKASJONSARBEID	582	490	29	20	424	17	92	23	23	44	2
INDUSTRI-, BYGGE- OG ANLEGG- ARBEID I ALT	2364	2130	145	114	1807	64	234	40	34	152	8
JERN- OG METALLVAREARBEID	515	497	23	17	442	15	18	2	4	11	1
ELEKTROARBEID	147	144	10	8	124	2	3	1	2	-	-
TREARBEID	554	549	29	33	469	18	5	-	3	2	-
NÆRINGSMIDDELARBEID	173	116	16	3	95	2	57	14	7	34	2
MASKIN- OG MOTORDRIFT	176	175	7	13	149	6	1	:	:	:	:
LASTE-, LOSSE- OG LAGERARBEID	135	132	16	9	106	1	3	:	:	:	:
INDUSTRI-, BYGGE- OG ANLEGGARBEID ELLERS	664	517	44	31	422	20	147	20	18	104	5
SERVICEARBEID	1065	189	25	13	144	7	876	406	200	238	32
MILITÆRT ARBEID, UOPPGITT ELLER IKKE IDENTIFISERBART YRKE	558	379	49	20	220	90	179	52	19	62	46

TABELL 8. YRKESAKTIVE 16 ÅR OG OVER I ARBEID I UKA 25/10 - 31/10 1980, ETTER KJØNN, ARBEIDSTID I UKA

OG NÆRING/YRKESFELT

I ALT	MENN						KVINNER					
	I ALT	30				UOPP- GITT	I ALT	30				UOPP- GITT
		1-19 TIMER	20-29 TIMER	TIMER OG OVER	TIMER OG OVER			1-19 TIMER	20-29 TIMER	TIMER OG OVER	TIMER OG OVER	
I ALT	7129	4372	155	151	3940	126	2757	811	524	1339	83	
NÆRING												
JORDBUK	627	454	34	24	386	10	173	62	27	74	10	
SKOGBRUK	59	58	3	-	53	2	1	:	:	:	:	
FISKE OG FANGST	-	-	-	-	-	-	-	-	-	-	-	
BERGVERKSDRIFT	3	2	:	:	:	:	1	:	:	:	:	
INDUSTRI I ALT	1338	1075	23	21	990	41	263	44	49	164	6	
PRODUKSJON AV NÆRINGS- MIDLER, DRIKKEVARER OG TOBAKKSVARER	253	172	4	3	160	5	81	14	19	44	4	
PRODUKSJON AV TEKSTIL- VARER, BEKLEDNINGS- VARER, LÆR OG LÆR- VARER	94	37	-	2	31	4	57	4	10	43	-	
PRODUKSJON AV TRE- VARER	333	295	8	4	272	11	38	11	8	19	-	
TREFOREDNING, GRAFISK PRODUKSJON OG FORLAGS- VIRKSOMHET	39	22	1	2	19	-	17	4	4	9	-	
PRODUKSJON AV KJEMISKE PRODUKTER, MINERALOLJE-, KULL-, GUMMI- OG PLAST- PRODUKTER	47	34	1	1	31	1	13	1	1	10	1	
PRODUKSJON AV MINERAL- SKE PRODUKTER	88	80	3	1	72	4	8	2	1	4	1	
PRODUKSJON AV METALLER	95	90	3	1	82	4	5	1	-	4	-	
PRODUKSJON AV VERKSTED- PRODUKTER	383	339	3	7	317	12	44	7	6	31	-	
INDUSTRIPRODUKSJON ELLERS	6	6	-	-	6	-	-	-	-	-	-	
KRAFT- OG VANNFORSYNING	72	56	5	-	48	3	16	7	1	8	-	
BYGGE- OG ANLEGGSVIRKSOM- HET	785	758	13	17	704	24	27	8	1	17	1	
VAREHANDEL	973	513	21	7	472	13	460	118	83	247	12	
HOTELL- OG RESTAURANT- DRIFT	95	29	3	4	21	1	66	15	14	33	4	
LANDTRANSPORT	300	286	8	7	260	11	14	4	-	9	1	
SJØTRANSPORT	18	17	-	1	10	6	1	:	:	:	:	
TRANSPORT ELLERS, LAG- RING, POST OG TELEKOMMUNIKAS- JONER	208	125	6	3	114	2	83	27	11	42	3	
BANK- OG FINANSIERINGS- VIRKSOMHET	98	51	2	2	47	-	47	12	7	28	-	
FORSIKRINGSVIRKSOMHET, EIENDOMS-DRIFT OG FORRETNINGS- MESSIG TJENESTEYTING	165	106	7	2	96	1	59	15	12	32	-	
OFFENTLIG ADMINISTRAS- JON, FORSVAR, POLITI OG RETTS- VÆSEN	466	317	4	6	302	5	149	30	28	89	2	
RENOVASJON OG REINGJØR- ING	20	4	:	:	:	:	16	5	2	6	3	
UNDERVISNING OG FORSKNINGS- VIRKSOMHET	362	155	7	41	104	3	207	57	70	74	6	
HELSE- OG ANDRE SOSIAL- TJENESTER	1221	212	9	13	189	1	1009	327	193	464	25	
KULTURELL TJENESTEYTING, UNDERHOLDNING OG SPORT	52	17	4	-	13	-	35	10	11	14	-	
PERSONLIG TJENESTEYTING	197	108	1	2	104	1	89	54	9	23	3	
UOPPGITT NÆRING	70	29	4	1	22	2	41	16	4	14	7	
YRKESFELT												
TEKNISK, VITENSKAPELIG, HUMANISTISK OG KUNSTNERISK ARBEID	1320	524	24	54	441	5	796	170	185	423	18	
ADMINISTRASJONS- OG FOR- VALTNINGSARBEID, BEDRIFTS- OG ORGANISASJONSLEDELSE I ALT	261	228	4	6	213	5	33	2	2	29	-	
OFFENTLIG ADMINISTRAS- JONS- OG FORVALTNINGSARBEID	80	60	1	1	56	2	20	1	-	19	-	
BEDRIFTS- OG ORGANISAS- JONSLEDELSE	181	168	3	5	157	3	13	1	2	10	-	
KONTORARBEID	569	150	5	3	140	2	419	64	77	273	5	
HANDELSARBEID	571	243	10	4	225	4	328	85	65	170	8	
JORDBRUKS-, SKOGBRUKS- OG FISKEARBEID	632	527	39	23	453	12	105	44	15	42	4	
GRUVE- OG SPRENGNINGS- ARBEID M.M.	5	5	-	-	4	1	-	-	-	-	-	
TRANSPORT OG KOMMUNIKAS- JONSARBEID	497	424	16	12	376	20	73	24	14	32	3	
INDUSTRI-, BYGGE- OG AN- LEGGINGSARBEID I ALT	2048	1861	31	39	1733	58	187	14	29	140	4	
JERN- OG METALLVAREARBEID	465	450	5	8	419	18	15	1	3	11	-	
ELEKTROARBEID	131	129	5	3	118	3	2	:	:	:	:	
TREARBEID	480	476	7	11	447	11	4	-	3	1	-	
NÆRINGSMIDDELARBEID	141	95	2	1	91	1	46	5	10	30	1	
MASKIN- OG MOTOR- DRIFT	157	156	3	-	150	3	1	:	:	:	:	
LASTE-, LOSSE- OG LAGER- ARBEID	119	117	3	2	109	3	2	:	:	:	:	
INDUSTRI-, BYGGE- OG ANLEGGINGSARBEID ELLERS	555	438	6	14	399	19	117	8	12	94	3	
SERVICEARBEID	875	164	14	5	139	6	711	379	121	183	28	
MILITÆRT ARBEID, UOPPGITT ELLER IKKE IDENTIFISERBART YRKE	351	246	12	5	216	13	105	29	16	47	13	

TABELL 9. YRKESAKTIVE 16 ÅR OG OVER MED FAST OPPMØTEPLASS PÅ ARBEID I UKA 25/10 - 31/10 1980, ETTER TALLET PÅ

ARBEIDSREISER, REISETID OG YRKESFELT/OPPMØTEPLASS

	I ALT REISTE IKKE		REISTE 1 GANG			REISTE 2-3 GANGER			REISTE 4 GANGER ELLER FLERE			UOPP-GITT TALL PÅ REISER
			REISETID UNDER 45 MIN	REISETID 45 MIN OG OVER	UOPP-GITT	REISETID UNDER 45 MIN	REISETID 45 MIN OG OVER	UOPP-GITT	REISETID UNDER 45 MIN	REISETID 45 MIN OG OVER	UOPP-GITT	
I ALT	6503	145	191	187	34	574	62	2	4269	339	60	640
YRKESFELT												
TEKN., VITENSK., HUMANIS-TISK OG KUNSTN. ARBEID ...	1233	16	30	14	7	169	11	-	838	49	7	92
OFF. ADM. OG FORVALTN.-ARBEID	76	1	1	1	1	-	-	-	67	2	-	3
BEDRIFTS- OG ORG.LEDELSE ..	154	3	3	6	1	6	-	-	113	10	2	10
KONTORARBEID	556	14	14	13	1	76	4	-	377	19	-	38
HANDELSARBEID	511	6	28	6	5	72	6	-	342	20	2	24
JORDBRUKS-, SKOGBRUKS- OG FISKEARBEID	591	9	14	4	1	28	2	-	322	14	28	169
GRUVE OG SPRENGNINGS-ARBEID M.M.	4	1	-	-	-	-	1	-	2	-	-	-
TRANSPORT OG KOMMUNIKASJONSARBEID	449	16	10	21	3	19	11	-	294	28	4	43
INDUSTRI-, BYGGE- OG ANLEGG SARBEID I ALT	1885	56	11	103	8	24	14	1	1397	142	4	125
JERN- OG METALLV.ARBEID ..	447	13	2	17	2	7	-	-	344	35	-	27
ELEKTROARBEID	119	3	-	7	1	2	2	-	93	6	-	5
TREARBEID	429	10	1	31	1	6	3	-	320	30	1	26
NÆRINGSMIDDELARBEID	139	1	1	1	-	3	1	-	117	7	-	8
MASKIN- OG MOTORDRIFT ..	136	7	1	9	-	3	1	-	90	16	1	8
LASTE-, LOSSE- OG LAGERARBEID	119	3	1	3	-	-	1	-	94	9	-	8
INDUSTRI-, BYGGE- OG ANLEGG SARBEID ELLERS ...	499	19	5	35	4	3	6	1	342	39	2	43
SERVICEARBEID	790	14	74	11	6	170	12	1	380	35	7	80
MILITÆRT ARBEID, UOPPGITT YRKE	251	9	6	8	1	10	1	-	134	20	6	56
OPPMØTEPLASS OG KJØNN												
INNEN BOSTEDSFYLKET	5893	48	188	28	19	564	31	1	4207	287	58	462
MENN	3441	28	43	19	7	85	4	-	2753	188	39	275
KVINNER	2452	20	145	9	12	479	27	1	1454	99	19	187
I BOSTEDSKOMMUNEN	3555	24	140	9	13	362	11	1	2441	124	51	379
MENN	1903	10	26	6	3	52	1	-	1487	64	35	219
KVINNER	1652	14	114	3	10	310	10	1	954	60	16	160
0401 HAMAR	1866	15	34	7	1	181	13	-	1444	111	4	56
MENN	1158	9	11	6	-	27	-	-	989	79	3	34
KVINNER	708	6	23	1	1	154	13	-	455	32	1	22
0414 VANG	186	2	4	1	-	11	2	-	144	11	2	9
MENN	135	2	2	-	-	3	-	-	116	6	1	5
KVINNER	51	-	2	1	-	8	2	-	28	5	1	4
0412 RINGSAKER	139	3	4	2	-	4	2	-	94	20	1	9
MENN	123	3	3	1	-	1	1	-	86	20	-	8
KVINNER	16	-	1	1	-	3	1	-	8	-	1	1
0415 LØTEN	64	-	5	-	1	4	1	-	48	-	-	5
MENN	51	-	1	-	-	1	-	-	44	-	-	5
KVINNER	13	-	4	-	1	3	1	-	4	-	-	-
0427 ELVERUM	52	-	1	-	-	2	-	-	35	11	-	3
MENN	43	-	-	-	-	1	-	-	30	9	-	3
KVINNER	9	-	1	-	-	1	-	-	5	2	-	-
0419 SØR-ODAL	10	-	-	2	-	-	-	-	-	7	-	1
MENN	9	-	-	1	-	-	-	-	-	7	-	1
KVINNER	1	-	-	1	-	-	-	-	-	-	-	-
ANDRE KOMMUNER I FYLKET ..	21	4	-	7	4	-	2	-	1	3	-	-
MENN	19	4	-	5	4	-	2	-	1	3	-	-
KVINNER	2	-	-	2	-	-	-	-	-	-	-	-
UTENFOR FYLKET	382	88	-	156	15	2	30	1	15	52	1	22
MENN	324	73	-	134	12	-	29	1	13	46	1	15
KVINNER	58	15	-	22	3	2	1	-	2	6	-	7
0301 ØSLO	221	58	-	100	11	-	13	1	-	27	-	11
MENN	178	45	-	83	9	-	12	1	-	22	-	6
KVINNER	43	13	-	17	2	-	1	-	-	5	-	5
0235 ULLENSAKER	24	3	-	6	-	-	3	-	-	12	-	-
MENN	23	3	-	6	-	-	3	-	-	11	-	-
KVINNER	1	-	-	-	-	-	-	-	-	1	-	-
0237 EIDSVOLL	23	-	-	-	-	2	1	-	15	4	-	1
MENN	19	-	-	-	-	-	1	-	13	4	-	1
KVINNER	4	-	-	-	-	2	-	-	2	-	-	-
0219 BÆRUM	20	3	-	4	1	-	7	-	-	1	1	3
MENN	18	3	-	4	-	-	7	-	-	1	1	2
KVINNER	2	-	-	-	1	-	-	-	-	-	-	1
ANDRE STEDER UTENFOR FYLKET	94	24	-	46	3	-	6	-	-	8	-	7
MENN	86	22	-	41	3	-	6	-	-	8	-	6
KVINNER	8	2	-	5	-	-	-	-	-	-	-	1
UOPPGITT OPPMØTEPLASS	228	9	3	3	-	8	1	-	47	-	1	156

TABELL 10. YRKESAKTIVE 16 ÅR OG OVER MED FAST ARBEIDSREISE I UKA 25/10 - 31/10 1980, ETTER REISEMÅTE,

OPPMØTEPlass, Tallet på arbeidsreiser og reisetid

I ALT	ETT TRANSPORTMIDDEL						TO ELLER FLERE TRANSPORTMIDLER				UOPPGITT TRANSPORTMIDDEL
	BIL	BUSS	TOG, TRIKK, T-BANE	BÅT	SYKKEL, OVER 10 MIN GANGE	ANNET	BIL OG BUSS/TOG/ TRIKK/ T-BANE/ BÅT	BUSS OG TOG/ TRIKK/ T-BANE/ BÅT	ANDRE KOMBINASJONER		
I ALT	5718	3312	354	49	-	1052	338	126	15	214	258
OPPMØTEPlass, Tallet på arbeidsreiser og reisetid											
OPPMØTEPlass i bosteds-											
Kommunen	3152	1492	110	2	-	887	312	29	2	107	211
REISTE 1 GANG	162	59	8	1	-	61	17	-	-	2	14
0-45 MIN	140	55	6	-	-	58	16	-	-	2	3
45 MIN OG OVER	9	4	2	-	-	2	1	-	-	-	-
UOPPGITT REISETID	13	-	-	1	-	1	-	-	-	-	11
REISTE 2-3 GANGER	374	132	20	1	-	148	36	10	1	12	14
0-14 MIN	212	69	3	-	-	86	32	4	-	4	14
15-29 "	126	52	11	1	-	50	3	5	-	4	-
30-44 "	24	9	2	-	-	8	1	1	-	3	-
45 MIN OG OVER	11	2	4	-	-	3	-	-	1	1	-
UOPPGITT REISETID	1	-	-	-	-	1	-	-	-	-	-
REISTE 4 GANGER ELLER FLERE	2616	1301	82	-	-	678	259	19	1	93	183
0-14 MIN	1555	672	12	-	-	450	242	3	-	41	135
15-29 "	733	482	33	-	-	158	13	10	1	31	5
30-44 "	153	82	18	-	-	33	2	4	-	13	1
45 MIN OG OVER	124	62	18	-	-	33	1	2	-	8	-
UOPPGITT REISETID	51	3	1	-	-	4	1	-	-	-	42
OPPMØTEPlass utenfor bostedskommunen											
Bostedskommunen	2503	1792	240	47	-	151	20	92	13	105	43
REISTE 1 GANG	244	152	8	21	-	4	4	18	7	12	18
0-45 MIN	48	30	6	-	-	4	4	2	-	2	-
45 MIN OG OVER	175	120	2	20	-	-	-	16	7	10	-
UOPPGITT REISETID	21	2	-	1	-	-	-	-	-	-	18
REISTE 2-3 GANGER	255	149	48	7	-	18	-	15	2	14	2
0-14 MIN	50	35	6	-	-	5	-	-	-	3	1
15-29 "	116	65	26	2	-	9	-	8	1	4	1
30-44 "	38	24	9	-	-	2	-	2	-	1	-
45 MIN OG OVER	50	25	7	4	-	2	-	5	1	6	-
UOPPGITT REISETID	1	-	-	1	-	-	-	-	-	-	-
REISTE 4 GANGER ELLER FLERE	2004	1491	184	19	-	129	16	59	4	79	23
0-14 MIN	555	434	26	1	-	45	14	8	-	16	11
15-29 "	889	653	96	5	-	65	1	33	1	31	4
30-44 "	337	256	36	4	-	14	1	4	-	19	3
45 MIN OG OVER	215	144	25	9	-	5	-	14	3	12	3
UOPPGITT REISETID	8	4	1	-	-	-	-	-	-	1	2
UOPPGITT OPPMØTEPlass	63	28	4	-	-	14	6	5	-	2	4
KJØNN OG ALDER											
MENN	3415	2343	86	32	-	424	194	50	8	112	166
16-19 ÅR	175	85	16	7	-	29	21	2	2	7	6
20-24 "	289	212	11	8	-	19	8	6	-	14	11
25-29 "	398	295	5	4	-	38	23	6	-	8	19
30-39 "	903	673	14	1	-	85	40	16	3	26	45
40-49 "	635	467	16	5	-	65	28	7	-	24	23
50-59 "	673	427	17	6	-	116	46	4	2	23	32
60-66 "	289	168	7	1	-	55	18	8	1	10	21
67-69 "	31	13	-	-	-	8	6	-	-	-	4
70 ÅR OG OVER	22	3	-	-	-	9	4	1	-	-	5
KVINNER	2303	969	268	17	-	628	144	76	7	102	92
16-19 ÅR	138	34	32	3	-	34	9	8	2	8	8
20-24 "	232	125	21	7	-	31	12	11	1	15	9
25-29 "	246	131	18	1	-	50	22	7	2	9	6
30-39 "	622	311	62	1	-	148	33	21	-	25	21
40-49 "	525	206	66	4	-	176	24	16	-	19	14
50-59 "	402	138	51	-	-	127	29	11	2	18	26
60-66 "	122	23	15	1	-	56	14	1	-	7	5
67-69 "	8	1	1	-	-	4	1	-	-	-	1
70 ÅR OG OVER	8	-	2	-	-	2	-	1	-	1	2

TABELL 11. BOLIGER ETTER HUSTYPE OG TALLET PÅ ROM. BOSATTE ETTER TALLET PÅ ROM I BOLIGEN. 1/11 1980

TALLET PÅ ROM UTENOM KJØKKEN	BOLIGER						BOSATTE	
	I ALT	I VÅNINGSHUS I TILKN. TIL GÅRDSDRIFT OG I FRITTL. ENEBOLIGER	I ANDRE ENE- OG TOMANNS- BOLIGER OG SMÅHUS	I BLOKK, LEIE- GÅRD E.L.	I ANDRE BYGG	I UOPP- GITT HUS- TYPE	I ALT PR. ROM	
ALLE	6337	5073	519	155	84	506	17416	0,7
I ROM	175	94	47	10	8	16	277	1,6
MED KJØKKEN								
6 KVM OG OVER	64	49	8	4	3	-	124	1,9
MED KJØKKEN								
UNDER 6 KVM	47	18	26	1	-	2	71	1,5
UTEN KJØKKEN	47	18	12	4	4	9	54	1,1
UOPPGITT	17	9	1	1	1	5	28	1,6
2 ROM	612	358	140	54	18	42	1103	0,9
MED KJØKKEN								
6 KVM OG OVER	444	286	97	24	12	25	824	0,9
MED KJØKKEN								
UNDER 6 KVM	123	50	32	24	4	13	205	0,3
UTEN KJØKKEN	11	3	4	2	1	1	15	0,7
UOPPGITT	34	19	7	4	1	3	59	0,9
3 ROM	957	727	119	48	23	40	2212	0,8
4 "	2021	1782	139	34	12	54	6047	0,7
5 "	1090	1011	36	3	7	33	3501	0,6
6 "	527	492	13	1	7	14	1766	0,6
7 "	218	206	6	1	2	3	751	0,5
8 ROM OG OVER	247	233	6	1	2	5	903	0,4
UOPPGITT	490	170	13	3	5	299	856	-

TABELL 12. BOLIGER ETTER HUSETS BYGGEGÅR OG HUSTYPE/EIE-/LEIEFORM. BOSATTE OG ROM, ETTER HUSETS BYGGEGÅR. 1/11 1980

	HUSETS BYGGEGÅR									
	ALLE	1900 OG FØR	1901- 1920	1921- 1940	1941- 1945	1946- 1950	1951- 1960	1961- 1970	1971- 1980	UOPP- GITT
BOLIGER I ALT	6337	669	560	479	88	471	1059	1236	1374	401
HUSTYPE										
I VÅNINGSHUS	1217	438	207	144	27	70	107	87	124	13
I FRITTLIGGENDE ENEBOLIG ..	3856	163	264	267	51	314	775	1018	970	34
I REKKEHUS, TERR.HUS E.L. .	222	5	2	2	-	8	32	65	105	3
I HORIZONTALT DELT TOMANNSBOLIG	144	3	13	15	3	19	55	9	24	3
I ANNET BYGG UNDER 3 ETG. .	153	15	32	16	2	19	28	16	12	13
I BLOKK, LEIEGÅRD E.L.	155	11	6	1	1	4	8	5	110	9
I FORRETNINGSBYGG	60	5	12	9	-	11	15	5	1	2
I BYGG FOR FELLES- HUSHOLDNING	24	3	5	3	-	-	2	1	6	4
I UOPPGITT HUSTYPE	506	26	19	22	4	26	37	30	22	320
EIE-/LEIEFORHOLD TIL BOLIGEN										
EIES I ALT	4400	384	358	319	53	324	820	1017	1083	42
PRIVAT	4104	376	343	311	52	306	776	954	950	36
GJENNOM BORETTSLAG E.L. .	296	8	15	8	1	18	44	63	133	6
LEIES I ALT	726	105	94	63	18	73	92	90	142	49
VED VANLIG LEIEKONTRAKT .	396	48	61	42	12	42	48	34	75	34
SOM TJENESTEBOLIG	282	48	25	17	3	25	38	51	61	14
FOR ET AVGRENSET TIDSROM.	40	8	8	4	3	5	4	4	3	1
PÅ ANDRE VILKÅR	8	1	-	-	-	1	2	1	3	-
UOPPGITT	1211	180	108	97	17	74	147	129	149	310
BOSATTE I ALT	17416	1690	1342	1171	223	1181	2748	4019	4363	679
BOSATTE PR. BOLIG	2,7	2,5	2,4	2,4	2,5	2,5	2,6	3,3	3,2	1,7
ROM I ALT	24851	3109	2307	1903	351	1852	4204	5213	5556	356
ROM PR. BOLIG	4,3	4,8	4,3	4,1	4,2	4,1	4,2	4,3	4,2	3,2
BOSATTE PR. ROM	0,7	0,5	0,6	0,6	0,6	0,6	0,6	0,8	0,8	0,8

TABELL 13. BOLIGER ETTER VIKTIGSTE KILDE TIL OPPVARMING OG BYGGEÅR/INSTALLASJON AV PIPE. BOSATTE ETTER BOLIGENS VIKTIGSTE KILDE TIL OPPVARMING. 1/11 1980

	EN KILDE VIKTIGST						TO ELLER FLERE LIKEVERDIGE KILDER					UOPP- GITT OPP- VARM- INGS- KILDE
	ALLE	SEN- TRAL- VARME	ELEK- TRISKE OVNER E.L.	OVNER FOR FLY- TENDE BRENSSEL	OVNER FOR FAST BRENSSEL	ALLE	EL. OVNER OG OVNER FOR FAST BRENSSEL	EL. OVNER OG OVNER FOR FLY- TENDE BRENSSEL	OVNER FOR FAST OG FLY- TENDE BRENSSEL	EL. OVNER OG OVNER FOR FAST OG FLY- TENDE BRENSSEL		
BOLIGER I ALT	6337	4164	605	567	1878	1114	1751	289	321	766	375	422
BYGGEÅR												
1900 OG FØR	669	445	43	21	137	244	211	35	16	113	47	13
1901 - 1920	560	349	19	37	140	153	195	32	25	90	48	16
1921 - 1940	479	306	35	25	118	128	164	22	16	98	28	9
1941 - 1945	88	53	7	6	18	22	28	6	6	13	3	7
1946 - 1950	471	312	40	33	142	97	149	24	22	72	31	10
1951 - 1960	1059	714	123	47	356	188	316	53	51	150	62	29
1961 - 1970	1236	878	119	97	531	131	327	54	96	109	68	31
1971 - 1980	1374	1015	199	286	402	128	335	56	86	107	86	24
UOPPGITT	401	92	20	15	34	23	26	7	3	14	2	283
PIPE												
MED PIPE	5811	3921	493	436	1878	1114	1751	289	321	766	375	139
UTEN PIPE	232	229	108	121	-	-	-	-	-	-	-	3
UOPPGITT	294	14	4	10	-	-	-	-	-	-	-	280
BOSATTE I ALT	17416	11706	1800	1432	5466	3008	4950	730	959	2144	1117	760
BOSATTE PR. BOLIG ..	2,7	2,8	3,0	2,5	2,9	2,7	2,8	2,5	3,0	2,8	3,0	1,8
ROM I ALT	24851	16898	2800	2080	7484	4534	7535	1163	1340	3284	1749	418
ROM PR. BOLIG	4,3	4,2	4,7	3,8	4,1	4,2	4,4	4,2	4,3	4,4	4,8	4,4
BOSATTE PR. ROM ...	0,7	0,7	0,6	0,7	0,7	0,7	0,6	0,6	0,7	0,6	0,6	0,6

TABELL 14. BOLIGER ETTER SANITÆRUTSTYR OG TALLET PÅ ROM. BOSATTE ETTER BOLIGENS SANITÆRUTSTYR. 1/11 1980

TALLET PÅ ROM UTENOM KJØKKEN	MED BAD						UTEN BAD					UOPP- GITT OM BAD
	ALLE	WC I BOLI- GEN	WC UTENFOR BOLI- GEN	ANNET AV- TREDE	UOPP- GITT AV- TREDE	ALLE	WC I BOLI- GEN	WC UTENFOR BOLI- GEN	ANNET AV- TREDE	UOPP- GITT AV- TREDE		
BOLIGER I ALT	6337	4986	4553	46	288	99	980	80	107	749	44	371
1 ROM	175	72	63	2	7	-	94	11	33	46	4	9
MED KJØKKEN												
6 KVM OG OVER	64	30	25	-	5	-	33	4	4	23	2	1
MED KJØKKEN												
UNDER 6 KVM	47	30	27	1	2	-	16	1	3	11	1	1
UTEN KJØKKEN	47	6	5	1	-	-	37	3	22	12	-	4
UOPPGITT	17	6	6	-	-	-	8	3	4	-	1	3
2 ROM	612	357	323	11	21	2	230	20	45	159	6	25
MED KJØKKEN												
6 KVM OG OVER	444	243	216	8	18	1	186	17	35	131	3	15
MED KJØKKEN												
UNDER 6 KVM	123	92	87	2	3	-	27	2	6	19	-	4
UTEN KJØKKEN	11	4	2	1	-	1	6	-	3	3	-	1
UOPPGITT	34	18	18	-	-	-	11	1	1	6	3	5
3 ROM	957	724	644	11	51	18	219	16	20	176	7	14
4 "	2021	1806	1689	4	90	23	193	14	-	173	6	22
5 "	1090	946	879	5	54	8	138	10	4	119	5	6
6 "	527	485	441	7	33	4	38	2	1	33	2	4
7 "	218	209	192	1	11	5	7	-	-	7	-	2
8 ROM OG OVER	247	232	220	1	10	1	11	1	-	9	1	4
UOPPGITT	490	155	102	4	11	38	50	6	4	27	13	285
BOSATTE I ALT	17416	14795	13646	101	796	252	2040	172	198	1592	78	581
BOSATTE PR. BOLIG	2,7	3,0	3,0	2,2	2,8	2,5	2,1	2,2	1,9	2,1	1,8	1,6
BOSATTE PR. ROM	0,7	0,7	0,7	0,6	0,6	0,6	0,6	0,7	0,9	0,6	0,5	0,6
ROM PR. BOLIG	4,3	4,5	4,5	3,7	4,3	4,2	3,3	3,1	2,0	3,5	3,5	3,4

TABELL 15. BOLIGER, ROM OG BOSATTE, ETTER HUSTYPE. 1/11 1980

	ALLE	VÅ- NINGS- HUS I TILKN. TIL GÅRDS- DRIFT	FRITT- LIGG- ENDE- BOLIG	REKKEHUS, TERRASSEHUS, HUS I KJEDE, VERTIKALT DELT TOMANNS- BOLIG	HORI- SON- TALT DELT TO- MANNS- BOLIG	ANNET BOLIGBYGG MED FÆRRE ENN 3 ETASJER	BLOKK, LEIEGÅRD ELLER ANNET BOLIGBYGG MED 3 ETASJER EL. FLERE	FOR- RET- NINGS- BYGG MV.	BYGG	
									FEL- LES- HUS- HOLD- NING	UOPP- GITT HUS- TYPE
BOLIGER I ALT	6337	1217	3856	222	144	153	155	60	24	506
BOSATTE I ALT	17416	3326	11419	543	351	352	333	161	42	889
BOSATTE PR. BOLIG	2,7	2,7	3,0	2,4	2,4	2,3	2,1	2,7	1,8	1,8
ROM I ALT	24851	5892	15901	724	448	426	436	216	55	754
ROM PR. BOLIG	4,3	5,0	4,3	3,4	3,2	2,8	2,9	3,7	2,8	3,6
BOSATTE PR. ROM ..	0,7	0,6	0,7	0,7	0,8	0,8	0,8	0,7	0,7	0,6

TABELL 16. BOLIGER ETTER EIE-/LEIEFORM OG AREAL. BOSATTE ETTER EIE-/LEIEFØRHOLD TIL BOLIGEN. 1/11 1980

AREAL	ALLE	BOLIGEN EIES			BOLIGEN LEIES					UOPPGITT EIE-/ LEIE- FORM
		ALLE PRIVAT	GJENNOM BORETTSS- LAG E.L.	ALLE	VED VANLIG LEIE- KONTRAKT	SOM TJENESTE- BOLIG	FØR ET AVGRENSET TIDSROM	PÅ ANDRE VILKÅR		
BOLIGER I ALT	6337	4400	4104	296	726	396	282	40	8	1211
UNDER 30 KVM ...	136	31	28	3	64	28	36	-	-	41
30- 39 KVM	148	49	46	3	62	34	22	4	2	37
40- 49 "	236	79	74	5	78	55	18	5	-	79
50- 59 "	452	236	208	28	120	76	36	6	2	96
60- 79 "	1024	669	624	45	153	93	49	10	1	202
80- 99 "	2015	1680	1529	151	125	47	68	8	2	210
100-129 "	1109	944	904	40	53	30	22	-	1	112
130 KVM OG OVER.	714	606	593	13	39	15	21	3	-	69
UOPPGITT AREAL .	503	106	98	8	32	18	10	4	-	365
BOSATTE I ALT	17416	13252	12424	828	1677	900	672	90	15	2487
BOSATTE PR. BOLIG.	2,7	3,0	3,0	2,8	2,3	2,3	2,4	2,3	1,9	2,1
ROM I ALT	24851	19506	18392	1115	2193	1127	910	133	24	3152
ROM PR. BOLIG	4,3	4,5	4,6	3,9	3,1	2,9	3,3	3,4	3,0	3,7
BOSATTE PR. ROM ..	0,7	0,7	0,7	0,7	0,8	0,8	0,7	0,7	0,6	0,6

TABELL 17. BOLIGER, BOSATTE OG ROM, ETTER BOSATTE PR. ROM I BOLIGEN. 1/11 1980

	ALLE	BOSATTE PR. ROM UTENOM KJØKKEN									UOPP- GITT
		UNDER 0,25	0,25- 0,49	0,50- 0,74	0,75- 0,99	1,00- 1,24	1,25- 1,49	1,50- 1,74	1,75- 1,99	2,00 OG OVER	
BOLIGER I ALT	6337	250	1053	1892	862	1263	277	124	7	119	490
BOSATTE I ALT	17416	293	1875	4516	3080	4440	1304	511	49	492	856
BOSATTE PR. BOLIG	2,7	1,2	1,8	2,4	3,6	3,5	4,7	4,1	7,0	4,1	1,7
ROM I ALT	24851	1623	5398	7923	3943	4383	1017	332	28	205	-
ROM PR. BOLIG	4,3	6,5	5,1	4,2	4,6	3,5	3,7	2,7	4,0	1,7	-

TABELL 20. FAMILIER OG PERSONER I PRIVATHUSHOLDNINGER, ETTER FAMILIETYPPE OG EIE-/LEIEFORHOLD TIL BOLIGEN/
 TALLET PÅ ROM I BOLIGEN. 1/11 1980

	I ALT		FAMI- LIER MED EN PER- SON	FAMILIER MED TO ELLER FLERE PERSONER							
	FAMI- LIER	PER- SONER		I ALT		EKTE- PAR UTEN UGIFTE BARN	EKTEPAR MED UGIFTE BARN		MOR ELLER FAR MED UGIFTE BARN		FAM. MED UOPP- GITT FAM.- TYPE
				FAMI- LIER	PER- SONER		FAMI- LIER	PER- SONER	FAMI- LIER	PER- SONER	
I ALT	6919	17416	2091	4828	15325	1494	2871	11196	444	1083	19
EIE-/LEIEFORHOLD TIL BOLIGEN											
EIES I ALT	4832	13252	1079	3753	12173	1089	2352	9224	301	738	11
PRIVAT	4505	12424	991	3514	11433	1012	2220	8719	273	662	9
GJENNOM BORETTSLAG E.L. ..	327	828	88	239	740	77	132	505	28	76	2
LEIES I ALT	780	1677	350	430	1327	104	251	932	73	177	2
VED VANLIG LEIEKONTRAKT ..	428	900	195	233	705	58	131	478	43	108	1
SOM TJENESTEBOLIG	299	672	127	172	545	42	103	395	26	59	1
FOR ET AVGRENSET TIDSRUM .	44	90	22	22	68	4	14	50	4	10	-
PÅ ANDRE VILKÅR	9	15	6	3	9	-	3	9	-	-	-
UOPPGITT	1307	2487	662	645	1825	301	268	1040	70	168	6
TALLET PÅ ROM I BOLIGEN											
UTENOM KJØKKEN											
1 ROM	187	277	136	51	141	15	22	78	14	33	-
MED KJØKKEN											
6 KVM OG OVER	72	124	43	29	81	8	13	45	8	20	-
MED KJØKKEN											
UNDER 6 KVM	48	71	35	13	36	4	6	21	3	7	-
UTEN KJØKKEN	49	54	46	3	8	-	1	4	2	4	-
UOPPGITT	18	28	12	6	16	3	2	8	1	2	-
2 ROM	651	1103	367	284	736	137	101	359	45	100	1
MED KJØKKEN											
6 KVM OG OVER	473	824	255	218	569	102	80	284	36	81	-
MED KJØKKEN											
UNDER 6 KVM	128	205	79	49	126	25	15	56	8	17	1
UTEN KJØKKEN	12	15	10	2	5	1	1	3	-	-	-
UOPPGITT	38	59	23	15	36	9	5	16	1	2	-
3 ROM	1035	2212	337	698	1875	330	296	1043	68	160	4
4 "	2190	6047	435	1755	5612	502	1112	4260	138	340	3
5 "	1206	3501	241	965	3260	241	635	2551	84	211	5
6 "	596	1766	134	462	1632	98	320	1320	44	116	-
7 "	244	751	47	197	704	42	139	591	16	39	-
8 ROM OG OVER	294	903	71	223	832	37	171	717	13	31	2
UOPPGITT	516	856	323	193	533	92	75	287	22	53	4

 TABELL 21. TALLET PÅ PRIVATHUSHOLDNINGER MED UTVALGTE KJENNETEGN FOR BOLIGSTANDARD, OG DISPONERING AV
 PERSONBIL. BOSATTE I SLIKE HUSHOLDNINGER, ETTER ALDER. 1/11 1980

	ALLE	WC I BOLIGEN	BAD I BOLIGEN	TELEFON I BOLIGEN	BRENSEL- OVN I BOLIGEN	BOLIG- EN BYGGET ETTER 1945	HUSHOLD- NINGEN EIER BOLIGEN	KJØKKEN 6 KVM OG OVER I BOLIGEN	BIL DIS- PONERES AV HUS- HOLDNINGEN
PRIVATHUSHOLDNINGER ...	6337	4679	4986	3651	5601	4140	4400	5333	4339
BOSATTE	17416	13916	14795	10161	16002	12311	13252	15464	13899
0-19 ÅR	4958	4356	4544	2681	4614	3839	3986	4555	4494
20-39 "	4824	3971	4201	2445	4333	3544	3535	4260	4332
40-59 "	4055	3277	3535	2550	3805	3021	3385	3649	3385
60-69 "	1910	1305	1455	1302	1765	1169	1410	1673	1136
70-79 "	1199	764	812	873	1082	565	703	965	443
80 ÅR OG OVER	470	243	248	310	403	173	233	362	109
BOSATTE PR. BOLIG	2,7	3,0	3,0	2,8	2,9	3,0	3,0	2,9	3,2
ROM PR. BOLIG	4,3	4,4	4,5	4,6	4,4	4,2	4,5	4,4	4,5
BOSATTE PR. ROM	0,7	0,7	0,7	0,6	0,7	0,7	0,7	0,7	0,7
HUSHOLDNINGER HVOR FOREKOMST AV KJENNETEGNET IKKE ER OPPGITT	-	426	371	391	315	401	1211	617	491

TABELL 22. FOLKEMENGDEN ETTER ALDER, KJØNN OG TYPE BOLIGSTRØK/GRUNNKRETS. 1/11 1980

	ALDER. ÅR											
	I ALT	0-6	7-15	16-19	20-24	25-29	30-49	50-59	60-66	67-69	70-79	80 OG OVER
KOMMUNEN	17854	1450	2511	1080	1244	1226	4409	2240	1394	549	1236	515
MENN	9037	721	1301	550	671	603	2225	1139	710	265	614	238
KVINNER	8817	729	1210	530	573	623	2184	1101	684	284	622	277
TYPE BOLIGSTRØK OG KJØNN												
TETTBYGDDE STRØK	8068	693	1294	522	589	576	2228	944	520	187	395	120
MENN	4017	336	677	271	322	267	1101	473	266	86	167	51
KVINNER	4051	357	617	251	267	309	1127	471	254	101	228	69
1001 HAMAR	4635	293	741	367	345	277	1387	592	305	103	178	47
MENN	2332	149	389	199	203	132	654	300	158	50	77	21
KVINNER	2303	144	352	168	142	145	733	292	147	53	101	26
1051 TANGEN	367	39	54	24	25	20	79	48	33	6	27	12
MENN	183	16	27	14	13	9	42	24	16	3	13	6
KVINNER	184	23	27	10	12	11	37	24	17	3	14	6
1052 STANGE	1516	130	211	83	116	115	338	185	125	40	132	41
MENN	753	67	118	39	61	56	176	92	60	17	53	14
KVINNER	763	63	93	44	55	59	162	93	65	23	79	27
1053 SØRBYGDAFELTET ..	384	81	81	8	15	63	125	5	1	3	2	-
MENN	178	39	31	3	5	24	71	3	1	-	1	-
KVINNER	206	42	50	5	10	39	54	2	-	3	1	-
1054 ILSENG	800	102	151	32	57	66	205	78	43	23	35	8
MENN	394	49	80	13	26	29	106	37	24	11	15	4
KVINNER	406	53	71	19	31	37	99	41	19	12	20	4
1055 GATA	366	48	56	8	31	35	94	36	13	12	21	12
MENN	177	16	32	3	14	17	52	17	7	5	8	6
KVINNER	189	32	24	5	17	18	42	19	6	7	13	6
SPREDTBYGDDE STRØK	9754	752	1217	558	649	640	2175	1296	872	360	841	394
MENN	5003	380	624	279	349	333	1119	666	443	177	447	186
KVINNER	4751	372	593	279	300	307	1056	630	429	183	394	208
UOPPGITT BOLIGSTRØK	32	5	-	-	6	10	6	-	2	2	-	1
GRUNNKRETS OG KJØNN												
01 TANGEN	1983	163	252	133	146	123	395	278	181	71	145	96
MENN	1013	85	127	69	85	63	200	144	93	30	72	45
KVINNER	970	78	125	64	61	60	195	134	88	41	73	51
0101 MOSTUE	172	14	19	7	15	7	33	25	16	8	16	12
MENN	97	11	13	5	7	3	18	14	11	1	7	7
KVINNER	75	3	6	2	8	4	15	11	5	7	9	5
0102 HESTNES	300	20	37	31	16	29	54	41	24	12	20	16
MENN	153	11	18	15	10	18	24	22	9	6	10	10
KVINNER	147	9	19	16	6	11	30	19	15	6	10	6
0103 ESPA	188	14	12	5	12	10	25	28	37	8	20	17
MENN	91	8	4	2	6	5	13	12	19	2	13	7
KVINNER	97	6	8	3	6	5	12	16	18	6	7	10
0104 SKABERUD	206	20	27	13	18	12	44	31	14	7	9	11
MENN	106	7	12	7	13	4	24	15	10	4	5	5
KVINNER	100	13	15	6	5	8	20	16	4	3	4	6
0105 HOV	312	33	47	22	19	19	68	40	29	5	18	12
MENN	158	15	24	16	11	9	34	22	14	2	7	4
KVINNER	154	18	23	6	8	10	34	18	15	3	11	8
0106 KONGSPARTEN	81	4	12	1	2	2	15	18	10	4	9	4
MENN	42	2	6	-	1	1	10	9	4	3	4	2
KVINNER	39	2	6	1	1	1	5	9	6	1	5	2
0107 REFSAHL	225	13	32	20	20	11	50	32	16	7	14	10
MENN	112	4	21	10	9	6	23	19	9	3	4	4
KVINNER	113	9	11	10	11	5	27	13	7	4	10	6
0108 MOSEBEKKEN	101	4	17	10	9	3	22	13	5	7	8	3
MENN	54	4	9	4	5	2	10	8	3	4	4	1
KVINNER	47	-	8	6	4	1	12	5	2	3	4	2
0109 STEINSRUD	103	10	17	6	11	6	24	9	6	4	8	2
MENN	51	5	6	3	7	3	12	4	4	2	5	-
KVINNER	52	5	11	3	4	3	12	5	2	2	3	2
0110 VIK	264	24	27	18	23	21	54	36	22	9	21	9
MENN	131	13	10	7	15	11	29	17	9	3	12	5
KVINNER	133	11	17	11	8	10	25	19	13	6	9	4
0111 SJØSVEEN	31	7	5	-	1	3	6	5	2	-	2	-
MENN	18	5	4	-	1	1	3	2	1	-	1	-
KVINNER	13	2	1	-	-	2	3	3	1	-	1	-
02 STANGE	3653	279	495	214	260	239	847	461	278	120	316	144
MENN	1849	145	267	100	139	117	431	238	131	60	152	69
KVINNER	1804	134	228	114	121	122	416	223	147	60	164	75
0201 SÅSTAD	292	25	33	17	16	25	78	40	12	12	27	7
MENN	152	17	17	6	6	11	39	26	4	5	14	7
KVINNER	140	8	16	11	10	14	39	14	8	7	13	-
0202 STANGE KIRKE	282	20	21	12	18	17	50	36	29	13	39	27
MENN	146	10	9	10	5	8	27	18	13	8	23	15
KVINNER	136	10	12	2	13	9	23	18	16	5	16	12
0203 SAKSLUND	234	14	33	16	13	9	61	24	13	15	25	11
MENN	116	6	18	4	9	4	30	12	5	8	15	5
KVINNER	118	8	15	12	4	5	31	12	8	7	10	6
0204 SKJERDEN	175	12	20	13	14	6	41	26	13	4	16	10
MENN	91	7	9	7	8	3	22	13	8	1	7	6
KVINNER	84	5	11	6	6	3	19	13	5	3	9	4

TABELL 22 (FORTS.)

I ALT	ALDER. ÅR											80 OG OVER
	0-6	7-15	16-19	20-24	25-29	30-49	50-59	60-66	67-69	70-79		
0205 NESTEN	172	10	28	10	15	9	44	21	10	6	14	5
MENN	84	4	17	2	10	4	21	9	4	4	5	4
KVINNER	88	6	11	8	5	5	23	12	6	2	9	1
0206 REMMEN	178	18	15	9	16	14	38	33	7	8	10	10
MENN	80	7	6	2	7	7	19	17	3	5	4	3
KVINNER	98	11	9	7	9	7	19	16	4	3	6	7
0207 PARKEN	537	56	62	31	48	54	122	61	44	12	37	10
MENN	262	28	40	15	22	27	65	30	18	5	11	1
KVINNER	275	28	22	16	26	27	57	31	26	7	26	9
0208 KØLSTAD	197	22	23	12	13	8	31	17	18	8	35	10
MENN	86	12	7	3	10	5	14	8	5	5	15	2
KVINNER	111	10	16	9	3	3	17	9	13	3	20	8
0209 SENTRUM	147	11	18	12	8	13	30	12	13	7	17	6
MENN	73	2	12	5	5	7	14	8	5	4	7	4
KVINNER	74	9	6	7	3	6	16	4	8	3	10	2
0210 STANGE ØST	302	18	51	13	23	20	69	47	25	6	23	7
MENN	165	13	31	10	13	8	34	24	17	1	11	3
KVINNER	137	5	20	3	10	12	35	23	8	5	12	4
0211 VOLLA	375	25	72	16	23	23	100	49	27	7	25	8
MENN	188	10	36	7	11	9	56	24	16	2	13	4
KVINNER	187	15	36	9	12	14	44	25	11	5	12	4
0212 NAVNEBERGET	206	7	27	21	15	8	47	30	16	7	21	7
MENN	107	3	13	12	9	6	22	17	7	2	11	5
KVINNER	99	4	14	9	6	2	25	13	9	5	10	2
0213 FINSTAD	60	7	7	5	5	3	11	10	5	2	5	-
MENN	30	4	4	2	3	2	5	5	1	-	4	-
KVINNER	30	3	3	3	2	1	6	5	4	2	1	-
0214 GJERMUNDSTUEN	27	1	2	2	3	-	4	3	5	1	5	1
MENN	13	-	-	2	2	-	2	1	2	1	3	-
KVINNER	14	1	2	-	1	-	2	2	3	-	2	1
0215 DAMMEN	38	-	14	2	2	2	11	4	2	1	-	-
MENN	19	-	7	-	1	2	5	2	1	1	-	-
KVINNER	19	-	7	2	1	-	6	2	1	-	-	-
0216 BJØRNSVEEN	12	-	2	-	1	-	2	3	3	-	-	1
MENN	6	-	1	-	1	-	1	1	2	-	-	-
KVINNER	6	-	1	-	-	-	1	2	1	-	-	1
0217 MAURDALEN	2	-	-	-	-	-	-	-	1	-	1	-
MENN	1	-	-	-	-	-	-	-	-	-	1	-
KVINNER	1	-	-	-	-	-	-	-	1	-	-	-
0219 RØNE	417	33	67	23	27	28	108	45	35	11	16	24
MENN	230	22	40	13	17	14	55	23	20	8	8	10
KVINNER	187	11	27	10	10	14	53	22	15	3	8	14
03 OTTESTAD	5722	370	866	438	426	354	1639	743	393	138	285	70
MENN	2866	185	449	232	242	177	778	370	202	66	136	29
KVINNER	2856	185	417	206	184	177	861	373	191	72	149	41
0301 OTTESTAD	130	6	16	11	3	8	29	16	10	6	20	5
MENN	62	1	8	4	1	6	15	8	5	1	10	3
KVINNER	68	5	8	7	2	2	14	8	5	5	10	2
0302 HEGSVOLD	264	25	26	15	23	25	62	40	16	7	21	4
MENN	122	12	11	6	15	11	26	17	7	3	14	-
KVINNER	142	13	15	9	8	14	36	23	9	4	7	4
0303 NORDSTAD	7	1	2	-	-	3	1	-	-	-	-	-
MENN	4	1	1	-	-	1	1	-	-	-	-	-
KVINNER	3	-	1	-	-	2	-	-	-	-	-	-
0304 MJØSLIA	456	45	105	33	20	14	179	28	11	3	17	1
MENN	247	25	66	18	14	6	86	17	5	2	8	-
KVINNER	209	20	39	15	6	8	93	11	6	1	9	1
0305 SANDVIKA	120	13	13	4	4	6	32	14	12	7	9	6
MENN	56	5	8	2	1	4	18	5	6	3	4	-
KVINNER	64	8	5	2	3	2	14	9	6	4	5	6
0306 GYRUD	647	37	93	55	55	20	187	93	66	16	17	8
MENN	342	24	49	32	34	10	91	49	32	9	9	3
KVINNER	305	13	44	23	21	10	96	44	34	7	8	5
0307 NORDAL	174	12	24	11	9	13	48	19	18	7	9	4
MENN	87	7	10	7	6	6	24	10	9	2	4	2
KVINNER	87	5	14	4	3	7	24	9	9	5	5	2
0308 TAJET	228	16	34	17	22	12	53	36	21	5	11	1
MENN	113	9	15	7	9	8	27	20	7	3	7	1
KVINNER	115	7	19	10	13	4	26	16	14	2	4	-
0309 STEEN	837	64	132	60	51	33	249	114	58	20	45	11
MENN	421	33	72	32	33	16	116	57	31	10	13	8
KVINNER	416	31	60	28	18	17	133	57	27	10	32	3
0310 NORDLYS	663	31	122	56	51	19	195	100	34	14	34	7
MENN	327	11	64	30	28	10	91	51	20	5	14	3
KVINNER	336	20	58	26	23	9	104	49	14	9	20	4
0311 KJØNERUD	806	53	139	72	61	36	227	123	51	14	24	6
MENN	408	26	64	39	41	17	102	66	31	7	12	3
KVINNER	398	27	75	33	20	19	125	57	20	7	12	3
0312 ÅKERSHAGAN	560	28	55	38	63	121	161	47	23	9	13	2
MENN	264	16	30	23	29	58	71	17	9	5	6	-
KVINNER	296	12	25	15	34	63	90	30	14	4	7	2
0313 SANDERUD	188	4	21	16	18	8	58	30	15	8	7	3
MENN	102	-	13	10	10	4	28	16	9	6	4	2
KVINNER	86	4	8	6	8	4	30	14	6	2	3	1
0314 VEVLA	462	28	55	33	32	25	106	67	40	17	49	10
MENN	225	11	28	14	15	15	55	29	21	8	26	3
KVINNER	237	17	27	19	17	10	51	38	19	9	23	7

TABELL 22 (FORTS.)

I ALT	ALDER. ÅR											
	0-6	7-15	16-19	20-24	25-29	30-49	50-59	60-66	67-69	70-79	80 OG OVER	
0315 FLATBY	115	2	20	14	7	2	37	10	13	5	5	-
MENN	55	-	5	7	4	1	20	5	7	2	4	-
KVINNER	60	2	15	7	3	1	17	5	6	3	1	-
0316 PETLUND	33	4	3	-	6	6	4	5	3	-	-	2
MENN	18	4	2	-	2	3	2	2	2	-	-	1
KVINNER	15	-	1	-	4	3	2	3	1	-	-	1
0317 GAUSTAD	32	1	6	3	1	3	11	1	2	-	4	-
MENN	13	-	3	1	-	1	5	1	1	-	1	-
KVINNER	19	1	3	2	1	2	6	-	1	-	3	-
04 ROMEDAL	3288	370	476	136	208	278	774	374	262	103	212	95
MENN	1671	183	240	70	106	124	408	187	153	42	115	43
KVINNER	1617	187	236	66	102	154	366	187	109	61	97	52
0401 SØRBYGDA	403	33	54	25	25	34	85	61	41	12	25	8
MENN	215	20	30	11	17	16	43	30	19	8	14	7
KVINNER	188	13	24	14	8	18	42	31	22	4	11	1
0402 STARHELLINGA	388	81	81	8	15	63	125	5	3	5	2	-
MENN	181	39	31	3	5	24	71	3	3	1	1	-
KVINNER	207	42	50	5	10	39	54	2	-	4	1	-
0403 DAL	172	18	19	3	16	8	37	24	27	6	8	6
MENN	92	7	12	2	11	2	18	16	13	2	6	3
KVINNER	80	11	7	1	5	6	19	8	14	4	2	3
0404 ARNERBERG	189	18	20	3	4	16	32	22	13	10	19	32
MENN	93	8	11	1	4	9	14	13	8	5	10	10
KVINNER	96	10	9	2	-	7	18	9	5	5	9	22
0405 SANDE	132	10	14	4	14	11	28	23	7	5	12	4
MENN	73	3	7	4	9	7	16	12	4	3	6	2
KVINNER	59	7	7	-	5	4	12	11	3	2	6	2
0406 HORNEMOEN	459	41	82	23	36	31	114	52	26	18	27	9
MENN	222	14	45	9	16	14	59	25	15	8	13	4
KVINNER	237	27	37	14	20	17	55	27	11	10	14	5
0407 SKAUN	402	63	73	11	26	36	105	34	32	8	13	1
MENN	205	36	37	6	12	15	57	14	18	3	6	1
KVINNER	197	27	36	5	14	21	48	20	14	5	7	-
0408 BRYNSFILIALEN ...	273	17	21	18	25	14	56	45	30	14	23	10
MENN	139	5	13	9	11	9	28	22	20	6	12	4
KVINNER	134	12	8	9	14	5	28	23	10	8	11	6
0409 SKJERVE	160	15	13	10	9	12	35	19	22	5	15	5
MENN	80	7	5	6	3	6	18	10	12	2	7	4
KVINNER	80	8	8	4	6	6	17	9	10	3	8	1
0410 FREDSVOLD	450	49	74	15	22	35	115	52	29	11	39	9
MENN	238	32	38	10	10	15	61	24	21	2	22	3
KVINNER	212	17	36	5	12	20	54	28	8	9	17	6
0411 FORMO	260	25	25	16	16	18	42	37	32	9	29	11
MENN	133	12	11	9	8	7	23	18	20	2	18	5
KVINNER	127	13	14	7	8	11	19	19	12	7	11	6
05 VALLSET/ÅSBYGDA	3176	263	422	159	198	222	748	384	278	115	278	109
MENN	1621	118	218	79	99	119	403	200	130	65	139	51
KVINNER	1555	145	204	80	99	103	345	184	148	50	139	58
0501 STORHOV	138	6	21	15	6	9	37	18	5	5	13	3
MENN	70	4	10	6	5	3	19	12	3	2	6	-
KVINNER	68	2	11	9	1	6	18	6	2	3	7	3
0502 HÅGENRUD	118	5	10	3	12	9	19	17	12	6	18	7
MENN	62	3	4	3	5	7	9	11	6	3	8	3
KVINNER	56	2	6	-	7	2	10	6	6	3	10	4
0503 STANDERHOLEN ...	45	-	6	5	3	1	13	2	5	1	8	1
MENN	24	-	3	3	1	1	7	-	3	-	5	1
KVINNER	21	-	3	2	2	-	6	2	2	1	3	-
0504 EGEROM	266	15	23	20	16	11	60	42	26	8	28	17
MENN	128	5	12	11	6	5	31	26	11	4	10	7
KVINNER	138	10	11	9	10	6	29	16	15	4	18	10
0505 BOTTENFJELLET ...	580	58	77	29	37	45	137	74	47	13	47	16
MENN	304	35	44	13	22	21	68	45	19	8	23	6
KVINNER	276	23	33	16	15	24	69	29	28	5	24	10
0506 FURUSET	114	7	27	2	6	3	24	22	6	5	10	2
MENN	56	3	15	2	3	1	12	9	4	2	4	1
KVINNER	58	4	12	-	3	2	12	13	2	3	6	1
0507 ÅSEN	430	33	61	23	19	24	99	43	51	20	44	13
MENN	231	13	33	10	9	15	55	23	26	14	25	8
KVINNER	199	20	28	13	10	9	44	20	25	6	19	5
0508 GATA	494	58	71	17	39	45	123	47	27	17	33	17
MENN	243	21	39	8	18	22	68	22	13	9	16	7
KVINNER	251	37	32	9	21	23	55	25	14	8	17	10
0509 FOSS	344	32	40	14	27	29	80	47	36	8	21	10
MENN	177	15	14	5	11	22	43	24	22	5	12	4
KVINNER	167	17	26	9	16	7	37	23	14	3	9	6
0510 AMUNDRUD	237	17	29	10	10	12	61	28	30	13	20	7
MENN	118	9	14	4	5	6	35	13	10	8	11	3
KVINNER	119	8	15	6	5	6	26	15	20	5	9	4
0511 HARASET	361	29	54	20	22	31	88	32	28	18	29	10
MENN	179	8	28	13	13	14	51	11	10	10	15	6
KVINNER	182	21	26	7	9	17	37	21	18	8	14	4
0512 SKOGEN	49	3	3	1	1	3	7	12	5	1	7	6
MENN	29	2	2	1	1	2	5	4	3	-	4	5
KVINNER	20	1	1	-	-	1	2	8	2	1	3	1
UOPPGITT BOSTED	32	5	-	-	6	10	6	-	2	2	-	1

TABELL 23. YRKESAKTIVE 16 ÅR OG OVER, ETTER NÆRING, KJØNN OG TYPE BOLIGSTRØK/GRUNNKRETS. 1/11 1980

	I ALT	JORD- BRUK, SKOG- BRUK, FISKE OG FANGST	INDU- STRI OG BERG- VERKS- DRIFT	KRAFT- OG VANN- SYNING	BYGGE- OG ANLEGG- VIRK- SOMHET	VARE- HANDEL, HOTELL- OG RES- TAURANT- VIRKSOM- HET	TRANSPORT, LAGRING, POST OG TELE- KOMMUNI- KASJONER	BANK-, FI- NANS- OG FORSIK- RINGSVIRK- SOMHET, EIEND.- DRIFT OG FORR.MESS. TJ.YTING	OFFENT- LIG, SOSIAL OG PRIVAT TJE- NESTE- YTING	UOPP- GITT NÆRING
KOMMUNEN	8713	1053	1571	79	908	1282	627	296	2821	76
MENN	5201	731	1243	59	872	621	507	169	968	31
KVINNER	3512	322	328	20	36	661	120	127	1853	45
TYPE BOLIGSTRØK OG KJØNN										
TETTBYGDE STRØK	3986	107	672	42	369	690	348	186	1542	30
MENN	2279	75	516	33	355	348	279	110	549	14
KVINNER	1707	32	156	9	14	342	69	76	993	16
1001 HAMAR	2389	68	372	14	172	381	220	119	1024	19
MENN	1329	47	293	12	162	185	180	66	376	8
KVINNER	1060	21	79	2	10	196	40	53	648	11
1051 TANGEN	169	6	33	1	27	17	24	6	53	2
MENN	110	4	27	1	27	8	22	4	16	1
KVINNER	59	2	6	-	-	9	2	2	37	1
1052 STANGE	740	21	108	19	78	173	46	28	262	5
MENN	426	16	82	15	74	93	30	18	95	3
KVINNER	314	5	26	4	4	80	16	10	167	2
1053 SØRBYGDÆFELTET ...	174	1	42	2	20	29	12	21	47	-
MENN	103	1	25	1	20	17	9	14	16	-
KVINNER	71	-	17	1	-	12	3	7	31	-
1054 ILSÆNG	354	9	86	4	33	64	32	10	112	4
MENN	205	5	66	4	33	29	27	8	31	2
KVINNER	149	4	20	-	-	35	5	2	81	2
1055 GATA	160	2	31	2	39	26	14	2	44	-
MENN	106	2	23	-	39	16	11	-	15	-
KVINNER	54	-	8	2	-	10	3	2	29	-
SPREDTBYGDE STRØK	4705	945	896	37	538	589	278	107	1272	43
MENN	2913	655	726	26	516	272	227	58	417	16
KVINNER	1792	290	170	11	22	317	51	49	855	27
UOPPGITT BOLIGSTRØK	22	1	3	-	1	3	1	3	7	3
GRUNNKRETS OG KJØNN										
01 TANGEN	958	118	248	9	103	122	87	23	238	10
MENN	595	73	214	5	100	39	72	14	76	2
KVINNER	363	45	34	4	3	83	15	9	162	8
0101 MOSTUE	91	17	23	1	14	11	5	2	18	-
MENN	54	8	20	1	13	4	4	1	3	-
KVINNER	37	9	3	-	1	7	1	1	15	-
0102 HESTNES	145	4	57	2	12	24	15	3	28	-
MENN	90	1	51	-	11	4	12	3	8	-
KVINNER	55	3	6	2	1	20	3	-	20	-
0103 ESPA	77	-	35	-	8	11	5	4	14	-
MENN	51	-	31	-	8	3	3	2	4	-
KVINNER	26	-	4	-	-	8	2	2	10	-
0104 SKABERUD	109	11	38	1	9	12	16	1	20	1
MENN	69	9	29	-	9	3	12	-	7	-
KVINNER	40	2	9	1	-	9	4	1	13	1
0105 HOV	144	5	33	1	22	16	16	5	44	2
MENN	95	3	27	1	22	6	14	3	18	1
KVINNER	49	2	6	-	-	10	2	2	26	1
0106 KONGSPARTEN	36	14	6	1	3	2	4	-	6	-
MENN	24	8	5	1	3	1	4	-	2	-
KVINNER	12	6	1	-	-	1	-	-	4	-
0107 REFSAHL	118	41	15	1	13	14	1	2	26	5
MENN	66	25	14	-	13	4	1	-	8	1
KVINNER	52	16	1	1	-	10	-	2	18	4
0108 MOSEBEKKEN	44	8	5	-	4	9	3	1	14	-
MENN	24	6	5	-	4	2	3	1	3	-
KVINNER	20	2	-	-	7	-	-	-	11	-
0109 STEINSRUD	49	6	10	-	7	6	5	1	12	2
MENN	29	4	9	-	6	3	4	-	3	-
KVINNER	20	2	1	-	1	3	1	1	9	2
0110 VIK	131	9	22	2	11	15	15	4	53	-
MENN	85	7	21	2	11	8	13	4	19	-
KVINNER	46	2	1	-	-	7	2	-	34	-
0111 SJØSVEEN	14	3	4	-	-	2	2	-	3	-
MENN	8	2	2	-	-	1	2	-	1	-
KVINNER	6	1	2	-	-	1	-	-	2	-
02 STANGE	1790	261	263	31	188	324	95	51	563	14
MENN	1044	184	198	23	180	169	69	30	184	7
KVINNER	746	77	65	8	8	155	26	21	379	7
0201 SÅSTAD	153	52	15	3	14	17	6	7	37	2
MENN	83	31	11	2	13	10	4	3	8	1
KVINNER	70	21	4	1	1	7	2	4	29	1
0202 STANGE KIRKE	127	38	12	-	11	20	4	3	38	1
MENN	74	28	8	-	11	10	4	1	12	-
KVINNER	53	10	4	-	-	10	-	2	26	1

TABELL 23 (FORTS.)

I ALT	JORD- BRUK, SKOG- BRUK, FISKE OG FANGST	INDU- STRI OG BERG- VERKS- DRIFT	KRAFT- OG VANN- FOR- SYNING	BYGGE- OG ANLEGG- SOMHET	VARE- HANDEL, HOTELL- OG RES- TAURANT- VIRKSOM- HET	TRANSPORT, LAGRING, POST OG TELE- KOMMUNI- KASJONER	BANK-, FI- NANS- OG FORSIK- RINGSVIRK- SAMHET, EIEND.- DRIFT OG FORR.MESS. TJ.YTING	OFFENT- LIG, SOCIAL OG TJE- NESTE- YTING	UOPP- GITT NERING	
0203 SAKSLUND	116	35	16	-	9	15	4	2	35	-
MENN	65	26	12	-	9	7	2	1	8	-
KVINNER	51	9	4	-	-	8	2	1	27	-
0204 SKJERDEN	90	24	10	-	11	6	8	3	28	-
MENN	57	20	7	-	10	4	7	2	7	-
KVINNER	33	4	3	-	1	2	1	1	21	-
0205 NÆSTEN	87	21	11	-	13	9	6	-	27	-
MENN	50	13	6	-	12	3	6	-	10	-
KVINNER	37	8	5	-	1	6	-	-	17	-
0206 REMMEN	92	20	11	1	9	11	3	5	30	2
MENN	54	17	10	-	9	4	2	3	7	2
KVINNER	38	3	1	1	-	7	1	2	23	-
0207 PARKEN	284	4	37	7	33	57	23	12	107	4
MENN	163	2	31	5	31	31	14	7	39	3
KVINNER	121	2	6	2	2	26	9	5	68	1
0208 KOLSTAD	79	3	8	2	3	23	2	3	35	-
MENN	43	2	7	2	3	12	1	2	14	-
KVINNER	36	1	1	-	-	11	1	1	21	-
0209 SENTRUM	60	1	9	2	4	19	2	3	19	1
MENN	33	-	6	2	4	8	1	3	9	-
KVINNER	27	1	3	-	-	11	1	-	10	1
0210 STANGE ØST	148	5	29	4	22	35	9	2	42	-
MENN	87	5	22	3	21	18	7	1	10	-
KVINNER	61	-	7	1	1	17	2	1	32	-
0211 VOLLA	185	7	32	4	22	42	10	8	60	-
MENN	111	6	20	3	21	25	7	5	24	-
KVINNER	74	1	12	1	1	17	3	3	36	-
0212 NAVNEBERGET	100	10	20	4	13	20	5	-	28	-
MENN	62	6	19	3	12	10	4	-	8	-
KVINNER	38	4	1	1	1	10	1	-	20	-
0213 FINSTAD	26	8	5	-	2	4	-	-	7	-
MENN	14	5	4	-	2	1	-	-	2	-
KVINNER	12	3	1	-	-	3	-	-	5	-
0214 GJERMUNDSTUEN	14	2	6	-	1	2	-	-	3	-
MENN	9	2	5	-	1	-	-	-	1	-
KVINNER	5	-	1	-	-	2	-	-	2	-
0215 DAMMEN	19	1	6	1	2	3	1	1	4	-
MENN	11	1	5	1	2	1	1	-	-	-
KVINNER	8	-	1	-	-	2	-	1	4	-
0216 BJØRNSVEEN	5	2	2	-	-	-	-	-	1	-
MENN	3	-	2	-	-	-	-	-	1	-
KVINNER	2	2	-	-	-	-	-	-	-	-
0217 HAURDALEN	-	-	-	-	-	-	-	-	-	-
MENN	-	-	-	-	-	-	-	-	-	-
KVINNER	-	-	-	-	-	-	-	-	-	-
0219 RØNE	205	28	34	3	19	41	12	2	62	4
MENN	125	20	23	2	19	25	9	2	24	1
KVINNER	80	8	11	1	-	16	3	-	38	3
03 OTTESTAD	2936	196	454	19	209	448	250	132	1206	22
MENN	1655	135	356	16	197	215	208	74	444	10
KVINNER	1281	61	98	3	12	233	42	58	762	12
0301 OTTESTAD	57	20	6	1	3	2	7	-	18	-
MENN	36	14	5	1	3	2	5	-	6	-
KVINNER	21	6	1	-	-	-	2	-	12	-
0302 HEGSVOLD	122	23	17	-	8	16	4	7	45	2
MENN	70	14	12	-	7	5	4	4	22	2
KVINNER	52	9	5	-	1	11	-	3	23	-
0303 NORDSTAD	3	-	1	-	1	-	-	-	1	-
MENN	2	-	1	-	1	-	-	-	-	-
KVINNER	1	-	-	-	-	-	-	-	1	-
0304 MJBØSLIA	238	7	44	4	12	45	16	17	92	1
MENN	137	6	37	3	10	19	11	11	39	1
KVINNER	101	1	7	1	2	26	5	6	53	-
0305 SANDVIKA	55	-	15	-	8	9	4	-	19	-
MENN	32	-	11	-	8	3	3	-	7	-
KVINNER	23	-	4	-	-	6	1	-	12	-
0306 GYRUD	375	19	73	2	41	59	52	11	115	3
MENN	212	12	53	2	39	29	43	4	29	1
KVINNER	163	7	20	-	2	30	9	7	86	2
0307 NORDAL	91	8	24	1	6	15	6	5	26	-
MENN	53	4	17	1	5	9	6	4	7	-
KVINNER	38	4	7	-	1	6	-	1	19	-
0308 TAJET	127	17	21	-	12	24	10	2	38	3
MENN	74	10	17	-	11	13	8	1	13	1
KVINNER	53	7	4	-	1	11	2	1	25	2
0309 STEEN	441	11	61	1	33	76	36	26	195	2
MENN	257	8	53	1	31	42	31	15	75	1
KVINNER	184	3	8	-	2	34	5	11	120	1
0310 NORDLYS	366	8	52	3	20	64	36	42	139	2
MENN	208	4	40	3	18	26	28	24	65	-
KVINNER	158	4	12	-	2	38	8	18	74	2

TABELL 23 (FORTS.)

	I ALT	JORD- BRUK, SKOG- BRUK, FISKE OG FANGST	INDU- STRI OG BERG- VERKS- DRIFT	KRAFT- OG VANN- FOR- SYNING	BYGGE- OG ANLEGG- VIRK- SOMHET	VARE- HANDEL, HOTELL- OG RES- TAURANT- VIRKSOM- HET	TRANSPORT, LAGRING, POST OG TELE- KOMMUNI- KASJONER	BANK-, FI- NANS- OG FORSIK- RINGSVIRK- SOMHET, EIEND.- DRIFT OG FORR.MESS. TJ.YTING	OFFENT- LIG, SOSIAL OG PRIVAT TJE- NESTE- YTING	UOPP- GITT NERING
0311 KJØNERUD	450	14	57	3	32	82	43	17	196	6
MENN	262	10	48	2	32	41	37	8	81	3
KVINNER	188	4	9	1	-	41	6	9	115	3
0312 ÅKERSHAGAN	157	3	11	-	-	5	10	-	128	-
MENN	54	2	8	-	-	3	7	-	34	-
KVINNER	103	1	3	-	-	2	3	-	94	-
0313 SANDERUD	117	6	14	1	4	10	5	-	76	1
MENN	62	4	11	1	4	7	5	-	30	-
KVINNER	55	2	3	-	-	3	-	-	46	1
0314 VEVLÅ	240	44	40	1	18	34	14	4	84	1
MENN	141	35	30	1	17	15	14	3	26	-
KVINNER	99	9	10	-	1	19	-	1	58	1
0315 FLATBY	57	5	10	-	10	3	4	1	23	1
MENN	35	5	8	-	10	-	3	-	8	1
KVINNER	22	-	2	-	-	3	1	1	15	-
0316 PETLUND	21	3	6	2	1	1	1	-	7	-
MENN	11	2	4	1	1	1	1	-	1	-
KVINNER	10	1	2	1	-	-	-	-	6	-
0317 GAUSTAD	19	8	2	-	-	3	2	-	4	-
MENN	9	5	1	-	-	-	2	-	1	-
KVINNER	10	3	1	-	-	3	-	-	3	-
04 ROMEDAL	1544	209	329	9	168	204	110	54	453	8
MENN	955	149	259	8	163	103	90	35	142	6
KVINNER	589	60	70	1	5	101	20	19	311	2
0401 SØRBYGDA	207	32	49	-	29	24	18	7	47	1
MENN	130	20	39	-	29	11	13	4	13	1
KVINNER	77	12	10	-	-	13	5	3	34	-
0402 STARHELLINGA	174	1	42	2	20	29	12	21	47	-
MENN	103	1	25	1	20	17	9	14	16	-
KVINNER	71	-	17	1	-	12	3	7	31	-
0403 DAL	91	34	9	-	11	6	3	2	26	-
MENN	61	23	9	-	11	4	3	1	10	-
KVINNER	30	11	-	-	-	2	-	1	16	-
0404 ARNEBERG	64	22	14	-	-	4	3	1	19	1
MENN	44	19	14	-	-	-	3	1	6	1
KVINNER	20	3	-	-	-	4	-	-	13	-
0405 SANDE	73	17	17	-	5	6	7	-	20	1
MENN	50	15	14	-	5	4	6	-	5	1
KVINNER	23	2	3	-	-	2	1	-	15	-
0406 MORNENØEN	219	5	55	2	17	46	20	8	65	1
MENN	121	2	41	2	17	21	18	6	13	1
KVINNER	98	3	14	-	-	25	2	2	52	-
0407 SKAUM	167	10	40	2	18	23	13	2	56	3
MENN	103	8	32	2	18	12	10	2	18	1
KVINNER	64	2	8	-	-	11	3	-	38	2
0408 BRYNSFILIALEN	144	35	39	1	9	14	6	1	39	-
MENN	92	27	32	1	7	7	5	1	12	-
KVINNER	52	8	7	-	2	7	1	-	27	-
0409 SKJERVE	80	15	11	1	11	10	3	3	26	-
MENN	50	10	10	1	11	6	3	1	8	-
KVINNER	30	5	1	-	-	4	-	2	18	-
0410 FREDSVOLD	206	17	36	1	29	27	17	9	70	-
MENN	131	12	29	1	28	16	14	5	26	-
KVINNER	75	5	7	-	1	11	3	4	44	-
0411 FORMO	119	21	17	-	19	15	8	-	38	1
MENN	70	12	14	-	17	5	6	-	15	1
KVINNER	49	9	3	-	2	10	2	-	23	-
05 VALLSET/ÅSBYGDA	1463	268	274	11	239	181	84	33	354	19
MENN	943	189	215	7	231	94	67	15	120	5
KVINNER	520	79	59	4	8	87	17	18	234	14
0501 STORHOV	69	21	11	-	6	2	8	1	20	-
MENN	43	15	8	-	5	1	8	-	6	-
KVINNER	26	6	3	-	1	1	-	1	14	-
0502 HÅGENRUD	64	22	13	-	9	2	3	-	13	2
MENN	44	17	12	-	7	1	3	-	4	-
KVINNER	20	5	1	-	2	1	-	-	9	2
0503 STANDERHOLEN	22	5	5	-	4	2	-	-	5	1
MENN	16	5	4	-	4	2	-	-	1	-
KVINNER	6	-	1	-	-	-	-	-	4	1
0504 EGERØN	130	26	17	1	19	20	7	3	34	3
MENN	74	18	11	-	19	11	5	2	6	2
KVINNER	56	8	6	1	-	9	2	1	28	1
0505 BOTTENFJELLET	259	41	41	1	55	40	16	7	53	5
MENN	169	27	30	1	53	21	12	4	18	3
KVINNER	90	14	11	-	2	19	4	3	35	2
0506 FURUSET	44	6	7	1	7	4	5	3	11	-
MENN	28	2	7	1	7	-	5	2	4	-
KVINNER	16	4	-	-	-	4	-	1	7	-
0507 ÅSEN	170	29	30	2	28	22	10	2	46	1
MENN	109	20	27	2	28	8	8	1	15	-
KVINNER	61	9	3	-	-	14	2	1	31	1

TABELL 23 (FORTS.)

I ALT	JORD- BRUK, SKOG- BRUK, FISKE OG FANGST	INDU- STRI OG BERG- VERKS- DRIFT	KRAFT- OG VANN- FOR- SYNING	BYGGE- OG ANLEGG- VIRK- SOMHET	VARE- HANDEL, HOTELL- OG RES- TAURANT- VIRKSOM- HET	TRANSPORT, LAGRING, POST OG TELE- KOMMUNI- KASJONER	BANK-, FI- NANS- OG FORSIK- RINGSVIRK- SOMHET, EIEND.- DRIFT OG FORR.MESS. TJ.YTING	OFFENT- LIG, SOCIAL OG PRIVAT TJE- NESTE- YTING	UOPP- GITT NERING	
0508 GATA	227	20	42	2	47	35	17	3	59	2
MENN	148	15	31	-	46	21	12	-	23	-
KVINNER	79	5	11	2	1	14	5	3	36	2
0509 FOSS	181	38	33	2	31	13	8	7	47	2
MENN	117	29	24	2	31	5	7	2	17	-
KVINNER	64	9	9	-	-	8	1	5	30	2
0510 AMUNDRUD	106	24	21	-	18	13	3	3	22	2
MENN	69	18	15	-	16	9	2	1	8	-
KVINNER	37	6	6	-	2	4	1	2	14	2
0511 HARASET	176	31	52	2	12	27	6	3	42	1
MENN	113	18	44	1	12	14	4	2	18	-
KVINNER	63	13	8	1	-	13	2	1	24	1
0512 SKOGEN	15	5	2	-	3	1	1	1	2	-
MENN	13	5	2	-	3	1	1	1	-	-
KVINNER	2	-	-	-	-	-	-	-	2	-
UOPPGITT BOSTED	22	1	3	-	1	3	1	3	7	3

TABELL 24. TALLET PÅ PRIVATHUSHOLDNINGER MED UTVALGTE KJENNETEGN FOR BOLIGSTANDARD, OG DISPONERING AV PERSONBIL. BOLIGSTRØK/GRUNNKRETS. 1/11 1980

	ALLE	WC I BOLIGEN	WC UTENFOR BOLIGEN	ANNET AVTREDE	BAD I BOLIGEN	TELEFON I BOLIGEN	PIPE I BOLIGEN	BOLI- GEN BYGGET ETTER 1945	HUS- HOLD- NINGEN EIER BOLIGEN	KJØKKEN 6 KVM OG OVER BOLIGEN	BIL DIS- PONERES AV HUS- HOLD- NINGEN
KOMMUNEN	6337	4679	166	1066	4986	3651	5811	4140	4400	5333	4339
TYPE BOLIGSTRØK											
TETTBYGDE STRØK	2730	2417	72	76	2423	1534	2434	2151	1988	2287	1977
1001 HAMAR	1517	1351	45	19	1365	895	1353	1243	1113	1241	1137
1051 TANGEN	136	112	1	15	115	60	128	101	83	114	82
1052 STANGE	584	517	19	12	508	345	484	415	406	484	382
1053 SØRBYGDARFELTE	108	103	-	1	103	57	106	104	98	102	97
1054 ILSENG	254	222	5	17	219	105	241	191	193	227	185
1055 GATA	131	112	2	12	113	72	122	97	95	119	94
SPREDBYGDE STRØK ..	3585	2256	92	985	2557	2113	3366	1982	2407	3036	2352
UOPPGITT BOLIGSTRØK	22	6	2	5	6	4	11	7	5	10	10
GRUNNKRETS											
01 TANGEN	742	447	14	232	524	419	706	431	517	633	459
0101 MOSTUE	65	34	4	25	40	46	63	33	48	59	43
0102 HESTNES	109	57	2	45	73	52	105	68	82	92	66
0103 ESPA	83	43	2	30	56	48	78	44	59	70	45
0104 SKABERUD	75	47	1	18	54	38	68	47	57	61	52
0105 HOV	113	93	1	12	98	50	107	86	73	93	67
0106 KONGSPARTEN .	36	13	1	18	24	24	34	12	25	29	18
0107 REFSAHL	85	52	1	29	56	63	82	38	58	74	53
0108 NOSEBEKKEN ..	36	17	1	14	21	24	34	14	27	33	20
0109 STEINSRUD ...	34	18	-	14	23	17	33	19	23	28	25
0110 VIK	96	69	1	21	74	52	92	62	58	84	62
0111 SJØSVEEN	10	4	-	6	5	5	10	8	7	10	8
02 STANGE	1347	1002	31	227	1052	807	1201	823	902	1139	875
0201 SÅSTAD	112	72	4	29	84	73	105	60	73	97	72
0202 STANGE KIRKE	100	66	2	26	71	53	94	53	53	86	58
0203 SAKSLUND	87	65	-	17	67	58	77	37	50	71	59
0204 SKJERDEN	63	45	1	16	50	47	62	31	42	60	44
0205 NESTEN	53	38	-	13	40	36	48	26	37	46	38
0206 REMMEN	71	56	-	10	58	54	67	41	50	58	51
0207 PARKEN	210	196	5	2	196	120	142	169	171	174	149
0208 KOLSTAD	86	76	3	-	71	56	76	64	38	64	38
0209 SENTRUM	57	40	5	2	41	35	49	15	28	44	33
0210 STANGE ØST ..	112	89	4	9	92	56	105	67	77	94	72
0211 VØLLA	132	118	3	3	115	77	121	106	95	117	95
0212 MÅVNEBERGET .	76	40	2	27	55	35	74	46	59	69	43
0213 FINSTAD	20	14	-	6	14	13	20	14	12	17	15
0214 GJERMUNDSTUEN	11	4	-	6	7	5	11	6	8	9	7
0215 DAMMEN	9	6	-	3	6	2	9	8	9	8	5
0216 BJØRNSVEEN ..	5	3	-	2	3	4	5	2	5	5	3
0217 MAURDALEN ...	1	-	-	1	-	1	-	-	1	1	-
0219 RØNE	142	74	2	55	82	82	135	78	94	119	93
03 OTTESTAD	1944	1642	73	91	1669	1124	1731	1444	1348	1583	1413
0301 OTTESTAD	49	37	2	7	35	26	46	20	26	43	26
0302 HEGSVOLD	113	64	19	13	69	50	82	44	40	73	68
0303 NORDSTAD	2	2	-	-	2	1	2	2	1	2	2
0304 MÅSLIA	137	125	1	3	129	82	127	125	110	116	118
0305 SANDVIKA	49	39	4	1	41	32	45	16	32	40	33
0306 GYRUD	217	193	8	3	198	134	204	178	171	185	165
0307 NORDAL	64	55	2	1	55	37	58	38	49	57	41
0308 TAJET	81	70	3	3	70	47	77	62	59	69	55
0309 STEEN	297	275	6	1	271	183	280	260	232	254	220
0310 NORDLYS	224	203	6	2	202	155	207	175	183	191	174
0311 KJØNERUD	257	236	5	5	242	176	250	226	217	225	214
0312 ÅKERSHAGAN ..	136	111	5	3	112	40	70	104	23	72	87
0313 SANDERUD	74	59	8	1	58	32	56	52	40	52	47
0314 VEVLA	182	129	4	38	137	100	172	101	120	156	122
0315 FLATBY	37	26	-	5	28	12	32	30	28	28	24
0316 PETLUND	13	8	-	4	10	8	12	7	9	10	10
0317 GAUSTAD	12	10	-	1	10	9	11	4	8	10	7
04 ROMEDAL	1121	836	17	195	887	625	1057	730	795	982	806
0401 SØRBYGDA	139	95	2	33	107	90	130	85	94	118	106
0402 STARHELLINGA	111	104	-	2	106	57	109	106	99	103	97
0403 DAL	65	51	-	10	53	51	60	31	42	60	49
0404 ARNEBERG	59	37	1	13	41	34	51	16	18	46	40
0405 SANDE	49	30	2	8	35	36	47	28	29	39	36
0406 HORNEMOEN ...	153	136	3	9	133	65	146	120	118	137	107
0407 SKAUN	123	102	1	13	105	53	114	84	91	109	92
0408 BRYNSFILIALEN	105	47	3	47	59	56	100	53	75	91	69
0409 SKJERVE	58	33	-	22	42	33	56	37	40	54	35
0410 FREDSVOLD ...	157	132	3	15	131	87	146	111	111	138	110
0411 FORMO	102	69	2	23	75	63	98	59	78	87	65
05 VALLSET/ÅSBYGDA .	1161	746	29	316	848	672	1105	705	833	986	776
0501 STORHOV	53	36	1	9	37	37	46	26	36	39	36
0502 HÅGENRUD	47	18	1	27	31	28	47	24	32	45	30
0503 STANDERHOLEN	17	10	-	7	10	12	17	9	14	16	9
0504 EGERØN	117	65	1	38	81	71	108	56	74	87	61
0505 BOTTENFJELLET	204	135	10	48	150	105	198	148	145	165	145

TABELL 24 (FORTS.)

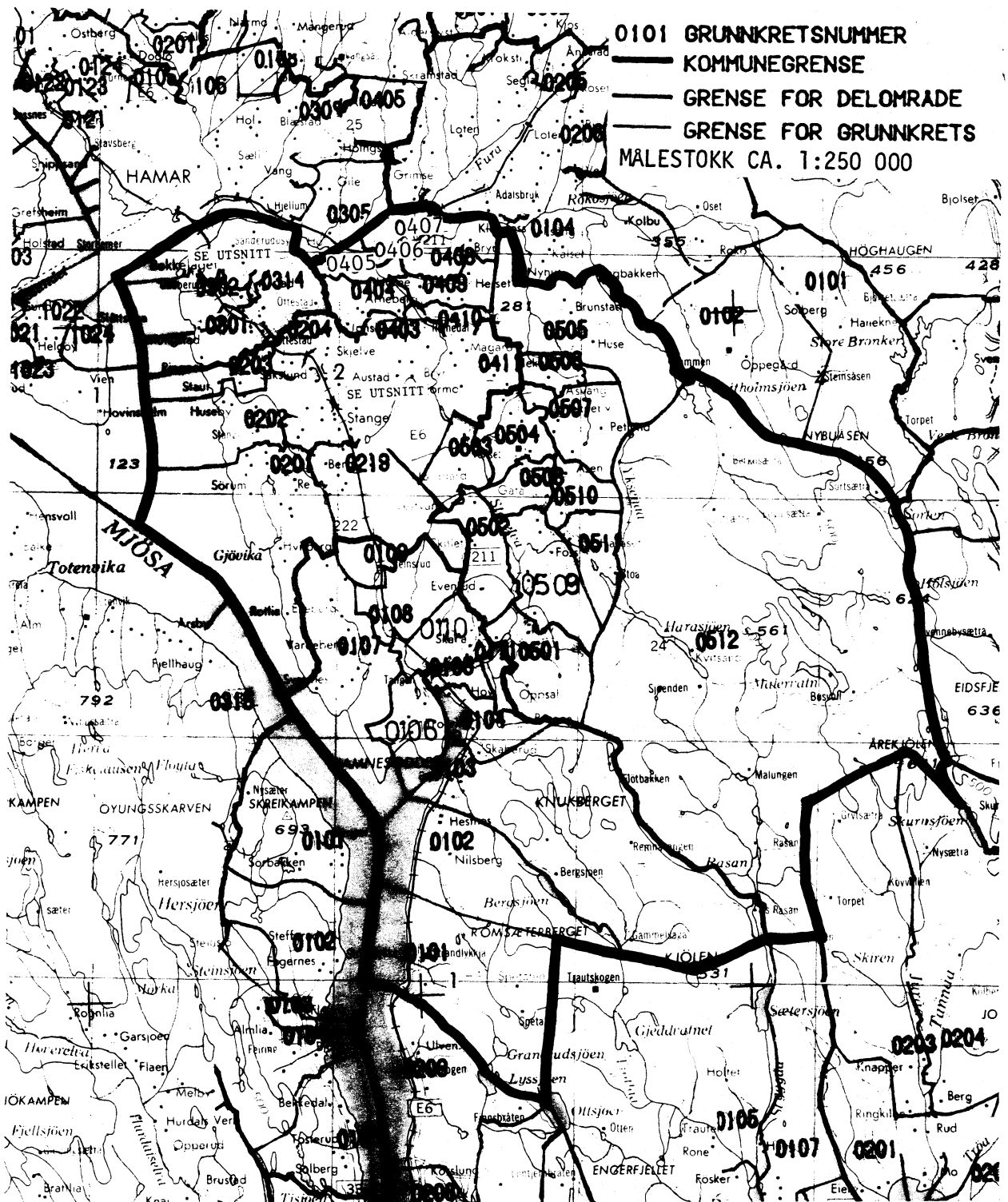
	ALLE	WC I BOLIGEN	WC UTENFOR BOLIGEN	ANNET AVTREDE	BAD I BOLIGEN	TELEFON I BOLIGEN	PIPE I BOLIGEN	BOLI- GEN BYGGET ETTER 1945	HUS- HOLD- NINGEN EIER BOLIGEN	KJØKKEN 6 KVM OG OVER I BOLIGEN	BIL DIS- PONERES AV HUS- HOLD- NINGEN
0506 FURUSET	38	26	1	7	28	26	37	21	29	33	24
0507 ÅSEN	148	94	4	39	111	72	139	81	107	125	93
0508 GATA	177	144	3	23	150	104	166	121	128	162	128
0509 FOSS	130	76	4	37	90	74	121	71	89	109	89
0510 AMUNDRUD	94	60	1	32	66	61	92	65	73	86	67
0511 HARASET	119	78	3	36	88	68	118	76	93	106	84
0512 SKOGEN	17	4	-	13	6	14	16	7	13	13	10
UOPPGITT BOSTED	22	6	2	5	6	4	11	7	5	10	10

1)
 OVERSIKT SOM VISER HVLKEN KOMMUNE OG FOLKETELLINGSKRETS
 GRUNNKRETSENE I 1980 TILHØRTE VED FOLKE- OG BOLIGTELLINGEN I 1970

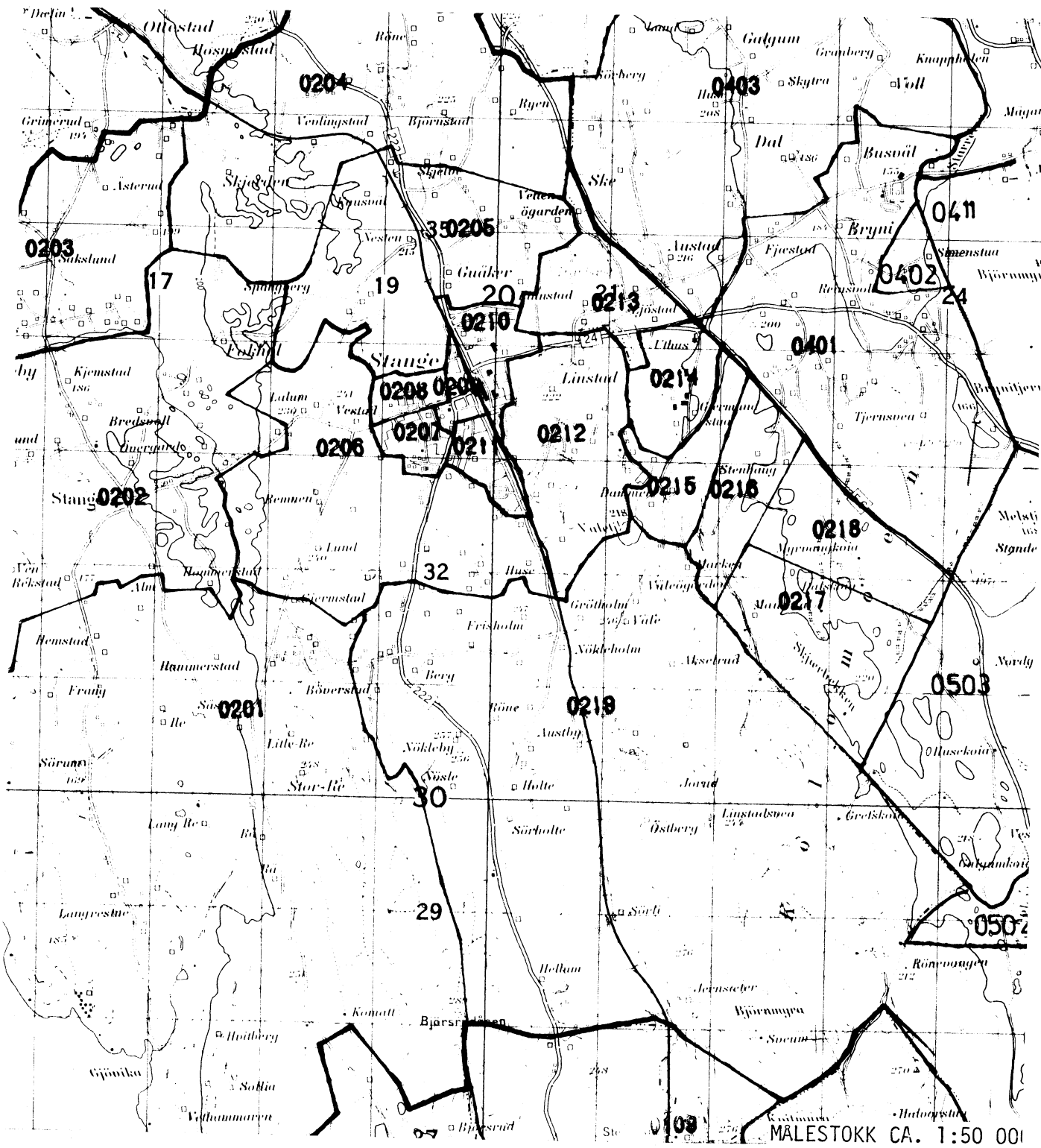
GRUNNKRETS 1980	KOMM 1970	---FOLKETELLINGSKRETS HEL KRETS	1970--- DEL AV KRETS
0101 MOSTUE	0417	1	
0102 HESTNES	0417		2
0103 ESPA	0417		2
0104 SKABERUD	0417		3
0105 HOV	0417		3
0106 KONGSPARTEN	0417		3
0107 REFSAHL	0417		4,6
0108 MOSEBEKKEN	0417		4
0109 STEINSRUD	0417		4-5
0110 VIK	0417		3-4
0111 SJØSVEEN	0417		26
0201 SÅSTAD	0417		5-6
0202 STANGE KIRKE	0417		6-7
0203 SAKSLUND	0417		7
0204 SKJERDEN	0417		10
0205 NÆSTEN	0417		9
0206 REMMEN	0417		8-9
0207 PARKEN	0417		8
0208 KOLSTAD	0417		8
0209 SENTRUM	0417		8
0210 STANGE ØST	0417		8-9
0211 VOLLA	0417		8-9
0212 NAVNEBERGET	0417		9
0213 FINSTAD	0417		22
0214 GJERNUNDSTUEN	0417		22
0215 DAMMEN	0417		22
0216 BJØRNSVEEN	0417		22
0217 MAURDALEN	0417		UBEBODD
0218 SLÅTTMYRA	0417		UBEBODD
0219 RØNE	0417		5
0301 OTTESTAD	0417		7,12
0302 HEGSVOLD	0417		12
0303 NORDSTAD	0417		18
0304 HJØSLIA	0417		18
0305 SANDVIKA	0417		17-18
0306 GYRUD	0417		17-18
0307 NORDAL	0417		12,17-18
0308 TAJET	0417		17
0309 STEEN	0417		17
0310 NORDLYS	0417		17
0311 KJØNERUD	0417		17-18
0312 ÅKERSHAGAN	0417		17
0313 SANDERUD	0417		14,15
0314 VEVLA	0417		10,15
0315 FLATEBY	0417		14,15
0316 PETLUND	0417		15
0317 GAUSTAD	0417		12
0401 SØRBYGDA	0417		22
0402 STARHELLINGA	0417		22
0403 DAL	0417		22
0404 ARNEBERG	0417		20,22
0405 SANDE	0417		20-21
0406 HORNEMOEN	0417		19-20
0407 SKAUN	0417		19-20
0408 BRYNSFILIALEN	0417		21
0409 SKJERVE	0417		21
0410 FREDSVOLD	0417		23
0411 FORMO	0417		23
0501 STORHOV	0417		26
0502 HÅGENRUD	0417		25
0503 STANDERHOLEN	0417	11	25
0504 EGEROM	0417		28
0505 BOTTENFJELLET	0417		24
0506 FURUSET	0417		24
0507 ÅSEN	0417		28-29
0508 GATA	0417		27-28
0509 FOSS	0417	29	
0510 AMUNDRUD	0417		27-28,30
0511 HARASET	0417		30
0512 SKOGEN	0417	31	

1) OVERSIKTEN ER FORELØPIG OG KAN INNEHOLDE FEIL. ENDELIG UTGAVE VIL FORELIGGE I EGET DOKUMENTASJONSHEFTE: "GRUNNKRETSE OG TETTSTEDER. DOKUMENTASJON 1980".

0417 STANGE

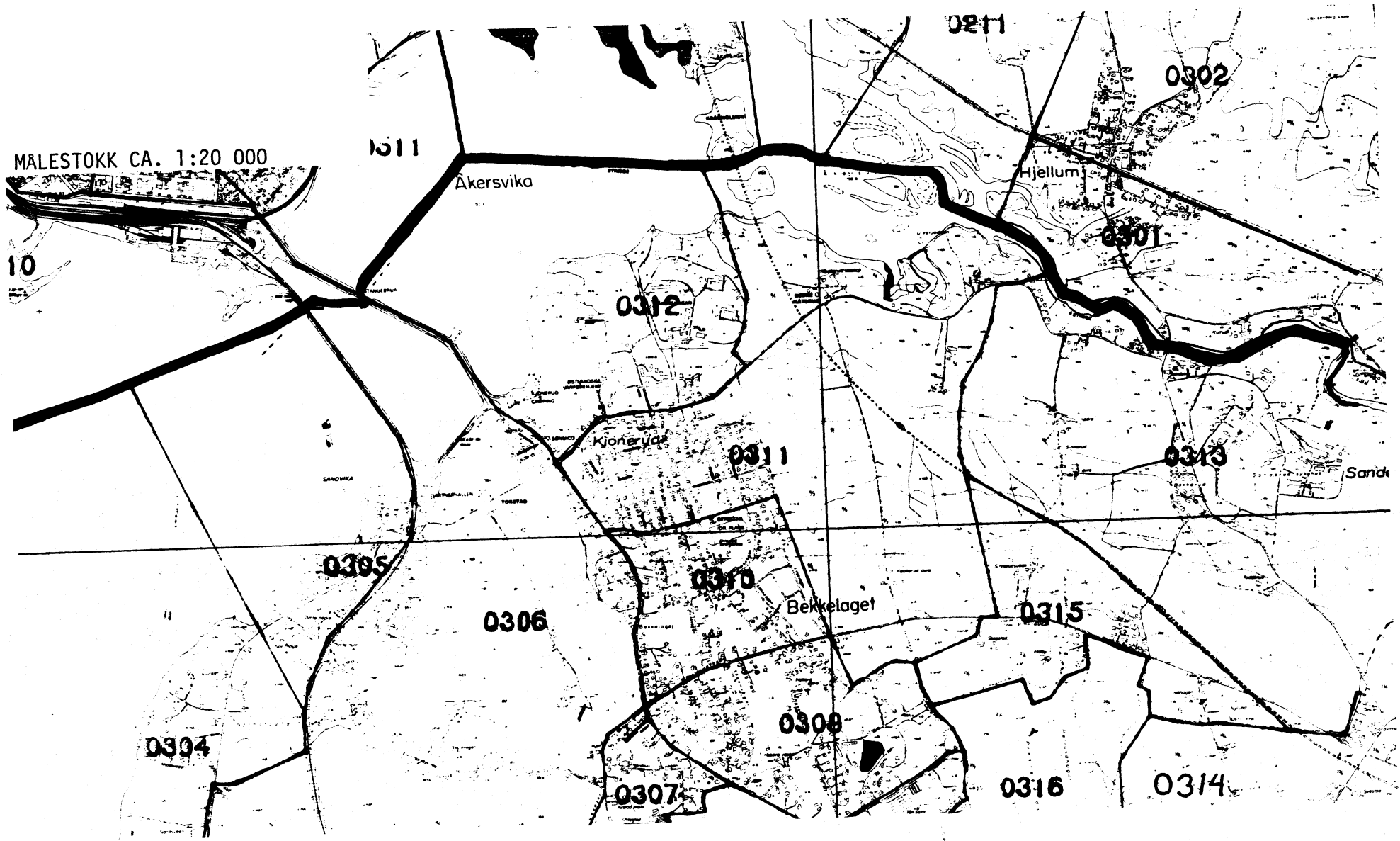


UTSNITT AV KRETSKART



UTSNITT AV KRETSKART

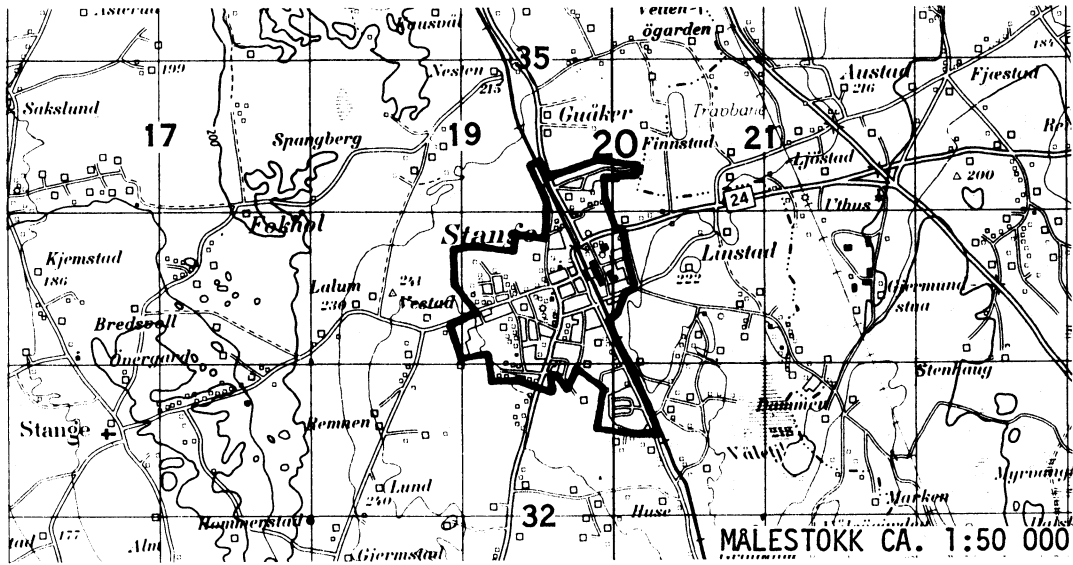
MALESTOKK CA. 1:20 000



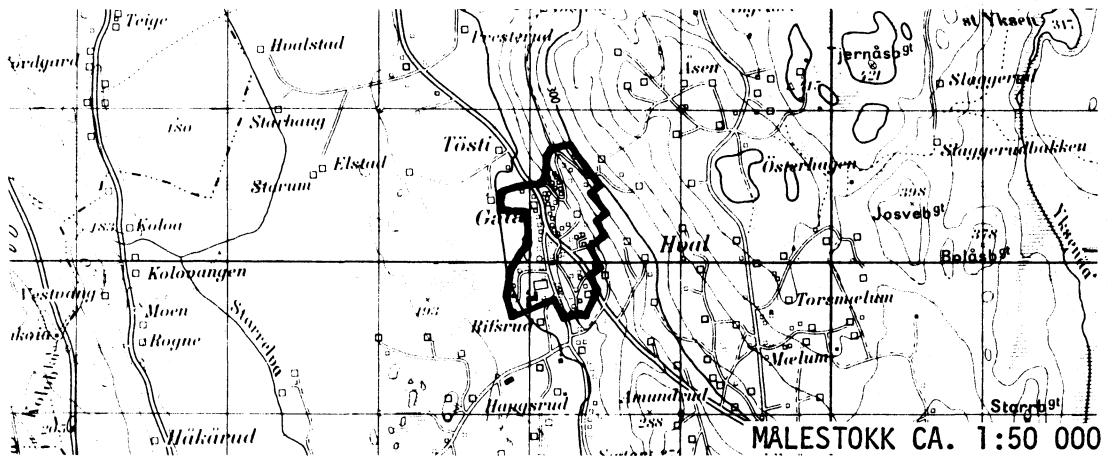
10

45

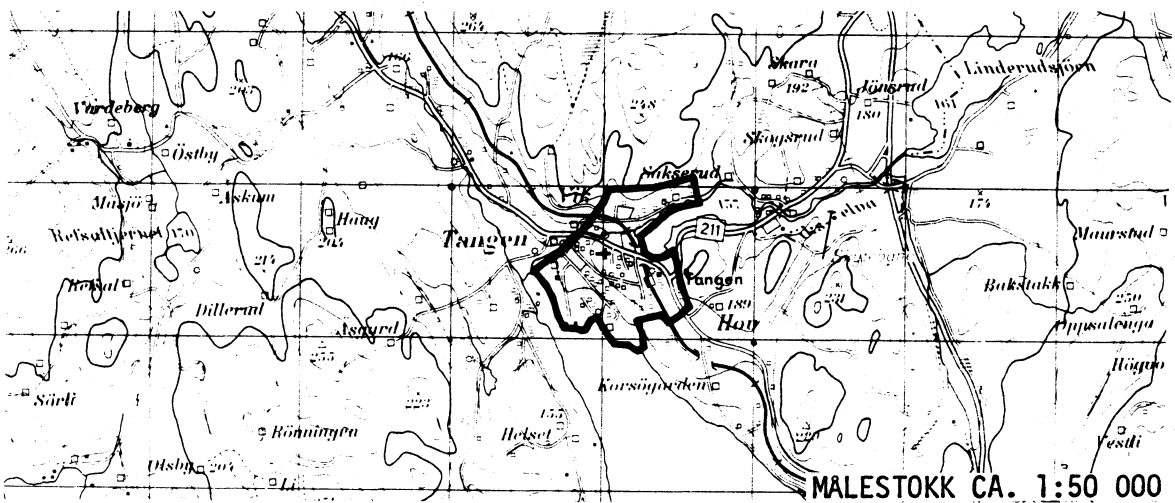
AVGRENŚING AV STANGE TETTSTED



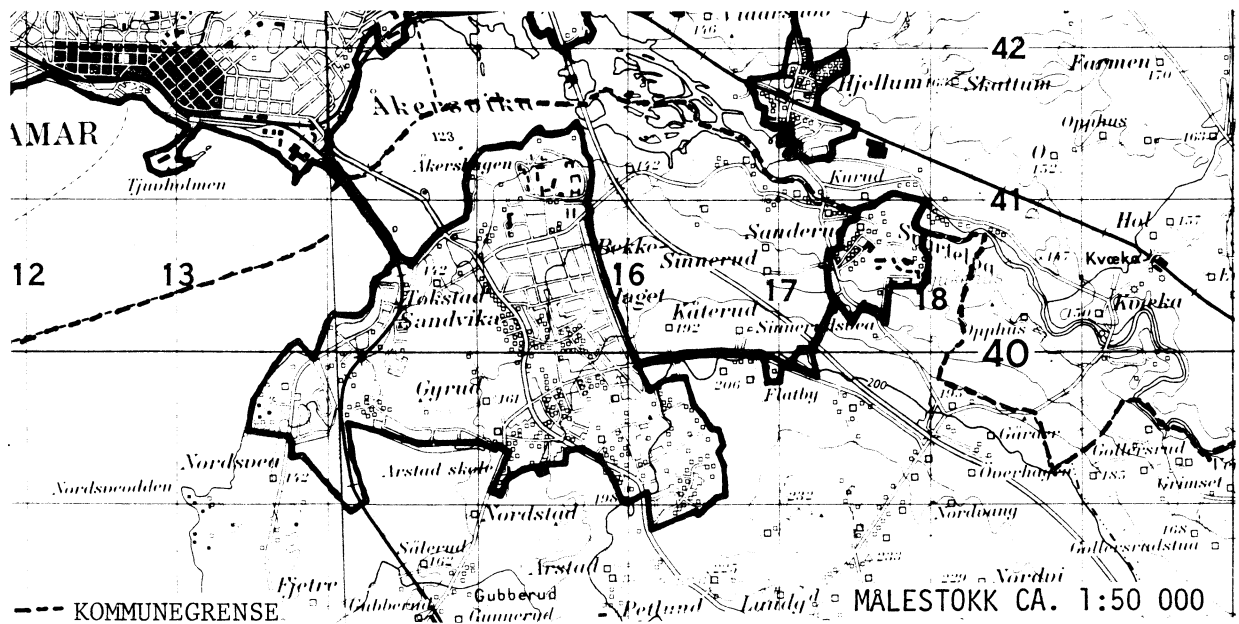
AVGRENŚING AV GATA TETTSTED



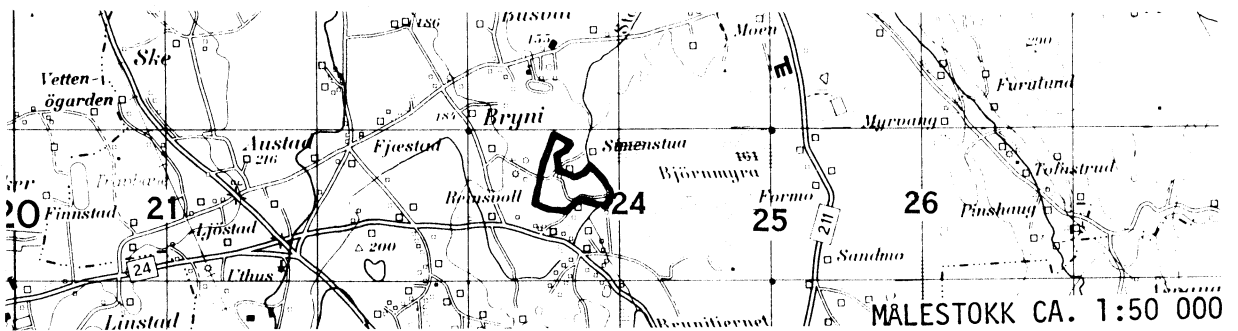
AVGRENŚING AV TANGEN TETTSTED



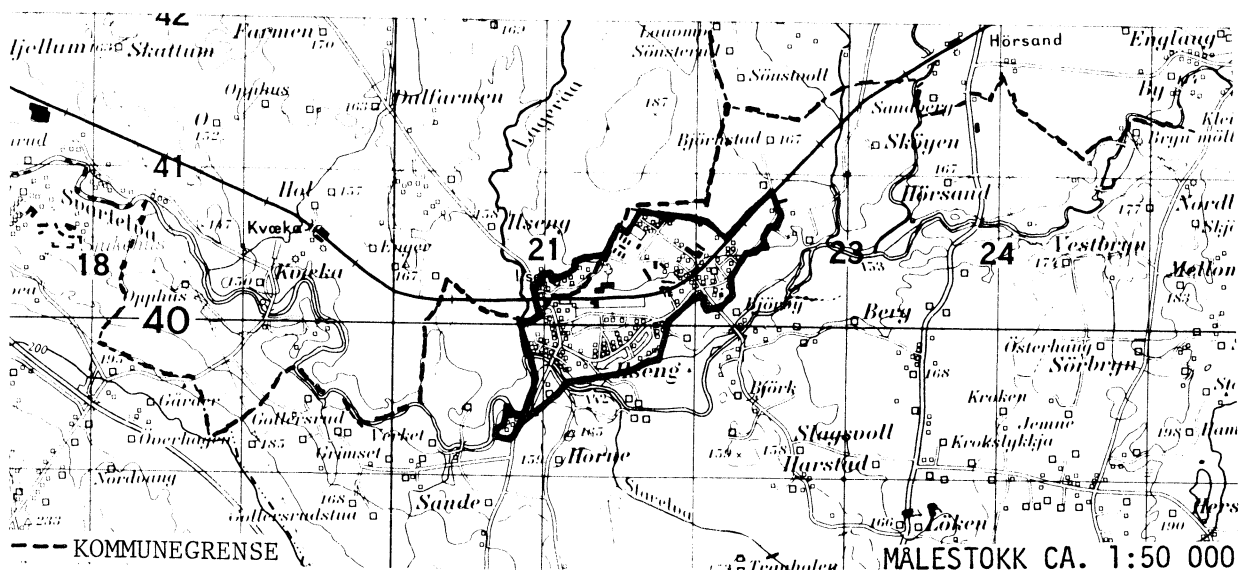
DEL AV HAMAR TETTSTED



AVGRENSING AV SØRBYGDAFELTET TETTSTED



DEL AV ILSENG TETTSTED



Med samtykke fra Norges geografiske oppmåling
er NGOs kartmateriale brukt som kartgrunnlag.

Personskjema

Folke- og bolig telling 1980

Undergitt
taushetsplikt

Statistisk
Sentralbyrå
Folke-
tellingskontoret

Send skjemaet tilbake i svarkonvolutten
som mottakeren av boligskjemaet
har fått.

Lovhjemmel:

Stortingsvedtak av 16. november 1978, med hjemmel i lov nr. 2 av 25. april 1907.

SETT KRYSS SLIK:

IKKE SLIK:

BRUK HELST
BLYANT ELLER
BLÅ/SVART
KULEPENN.

H

1. Hvem bor De sammen med i leiligheten? Rettledningen beskriver hva vi mener med en leilighet
Sett flere kryss hvis nødvendig

- | | |
|---|---|
| 1 <input type="checkbox"/> Ingen | 4 <input type="checkbox"/> Datter, sønn |
| 2 <input type="checkbox"/> Ektefelle | 5 <input type="checkbox"/> Mor, far |
| 3 <input type="checkbox"/> Forlovede eller annen person
jeg lever sammen med (uten
å ha inngått formelt ekteskap) | 6 <input type="checkbox"/> Søsknen, svigerforeldre, barnebarn,
svoger, svigerinne, svigerbarn, tante,
onkel, nevø, niese, besteforeldre |
| | 7 <input type="checkbox"/> Andre personer |

2. Hvilket trossamfunn er De tilsluttet?

- | |
|--|
| 1 <input type="checkbox"/> Den norske kirke
(statskirken) |
| 2 <input type="checkbox"/> Trossamfunn utenfor
Den norske kirke |
| 3 <input type="checkbox"/> Ikke tilsluttet
trossamfunn |

3. Utenlandsk utdanning.

Dette spørsmålet besvares bare av dem som har tatt utdanning utenfor Norge
 De som bodde i Norge i 1970 oppgir ikke utenlandsk utdanning tatt før 1970
 Oppgi viktigste utdanning, i hvilket land den er fullført, og hvor lang skolegang De har i utlandet.

Utdanning

Land

Samlet skolegang i utlandet i antall år

4. Hva var Deres viktigste kilde til livsopphold i året fra 1. nov. -79 til 31. okt. -80?
Sett bare ett kryss

- | | |
|--|--|
| 1 <input type="checkbox"/> Inntekt av eget arbeid, eller andre personers (f.eks. ektefelles, foreldres) arbeid | 4 <input type="checkbox"/> Stipend, lån, formue, føderåd, leieinntekt eller annen formuesinntekt |
| 2 <input type="checkbox"/> Verneplikts-/siviltjeneste | |
| 3 <input type="checkbox"/> Pensjon, trygd | |

5. Utførte De inntektsgivende arbeid i minst 100 timer i året fra 1. nov. -79 til 31. okt. -80?
Som inntektsgivende arbeid regnes også arbeid som et familiemedlem har utført i familiebedrift (f. eks. butikk, gårdsbruk).

- | | |
|-------------------------------|--------------------------------|
| 1 <input type="checkbox"/> Ja | 2 <input type="checkbox"/> Nei |
| | Se rettledningen |

Spørsmål 6 - 15 gjelder inntektsgivende arbeid, og besvares bare av dem som har svart "Ja" på spørsmål 5.

6. Oppgi navn og adresse på det arbeidssted (bedrift) hvor De utførte inntektsgivende arbeid lengst tid i året fra 1. nov. -79 til 31. okt. -80. Med bedrift menes f.eks. fabrikk, butikk, gårdsbruk, kontor e.l. Se rettledningen

Navn:

Adresse:

Poststed:

7. Beskriv virksomheten på dette arbeidsstedet så nøyaktig som mulig.
Skriv f.eks. jordbruk, produksjon av møbler, leiebiltransport, bokhandel, salg av biler e.l.

Virksomhet:

8. Hvilket yrke (tittel) hadde De på dette arbeidsstedet?
Skriv f.eks. hjemmehjelp, rørlegger, sykepleier, damefrisør, rengjøringshjelp, platearbeider, reklamekonsulent e.l.

Yrke:

9. På hvilken måte er/var De knyttet til arbeidsstedet De har oppgitt i spørsmål 6?

- | | |
|--|--|
| 1 <input type="checkbox"/> Som fast eller midlertidig ansatt | 3 <input type="checkbox"/> Som familiemedlem uten fast lønn i familiebedrift |
| 2 <input type="checkbox"/> Som selvstendig (eier) | |

10. Hvor mange timer inntektsgivende arbeid utførte De i året fra 1. nov. -79 til 31. okt. -80?
Ta med alt inntektsgivende arbeid De utførte i hele perioden.

- | | |
|---|--|
| 1 <input type="checkbox"/> 100 - 499 arbeidstimer | 3 <input type="checkbox"/> 1000 - 1299 arbeidstimer |
| 2 <input type="checkbox"/> 500 - 999 arbeidstimer | 4 <input type="checkbox"/> 1300 arbeidstimer eller flere |

H

11. Hvor mange timer inntektsgivende arbeid utførte De i uken 25. - 31. okt.?

- | | | |
|---|--|---|
| 1 <input type="checkbox"/> Ingen, arbeidet ikke denne uken | 2 <input type="checkbox"/> 1 - 9 timer | 4 <input type="checkbox"/> 20 - 29 timer |
| Arbeidde De ikke denne uken, skal De ikke fylle ut resten av skjemaet | 3 <input type="checkbox"/> 10 - 19 timer | 5 <input type="checkbox"/> 30 timer eller flere |

12. Hvor møtte De på arbeid i uken 25. - 31. okt.?

- | | |
|--|--|
| 1 <input type="checkbox"/> Jeg møtte fast på samme arbeidssted/adresse som er oppgitt i spørsmål 6 | 3 <input type="checkbox"/> Jeg møtte på forskjellige steder denne uken |
| 2 <input type="checkbox"/> Jeg møtte fast på annet sted | Møtte De på forskjellige steder denne uken, skal De ikke fylle ut resten av skjemaet |
| | kommune |
| | (Skriv navnet på kommunen) |

13. Hvor ofte reiste eller gikk De fra Deres hjemsted til arbeidsstedet i uken 25. - 31. okt.?
Se rettledningen.

- | | |
|---|--|
| 1 <input type="checkbox"/> 1 gang | 3 <input type="checkbox"/> 4 ganger eller flere |
| 2 <input type="checkbox"/> 2 - 3 ganger | 4 <input type="checkbox"/> Var ikke på hjemstedet denne uken |

14. Hvor lang tid brukte De vanligvis fra Deres hjemsted til arbeidsstedet (én vei) i uken 25. - 31. okt.?

- | | |
|---|--|
| 1 <input type="checkbox"/> 0 - 14 min. | 3 <input type="checkbox"/> 30 - 44 min. |
| 2 <input type="checkbox"/> 15 - 29 min. | 4 <input type="checkbox"/> 45 min. eller mer |

15. Hvilke transportmidler brukte De vanligvis fra Deres hjemsted til arbeidsstedet (én vei) i uken 25. - 31. okt.?
Sett flere kryss hvis nødvendig.

- | | | |
|---------------------------------|---|---|
| 1 <input type="checkbox"/> Bil | 3 <input type="checkbox"/> Tog, trikk, T-bane | 5 <input type="checkbox"/> Brukte sykkel
Gikk i mer enn 10 min |
| 2 <input type="checkbox"/> Buss | 4 <input type="checkbox"/> Båt | 6 <input type="checkbox"/> Annet |

Boligskjema

Folke- og bolig telling 1980

Undergitt
taushetsplikt

Statistisk
Sentralbyrå
Folke-
tellingskontoret

For hver leilighet skal det nyttes bare en svar-
konvolutt. Alle personskjemaene og det utfynte
boligskjemaet sendes samlet i svarkonvolutten.

Lovhjemmel

Stortingsvedtak av 16. november 1978 med hjemmel i lov nr. 2 av 25. april 1907.

SETT KRYSS SLIK:

IKKE SLIK:

BRUK HELST
BLYANT ELLER
BLÅ/SVART
KULEPENN.

H

1. Har andre som bor i leiligheten mottatt boligskjema?		1 <input type="checkbox"/> Nei	2 <input type="checkbox"/> Ja	Les teksten under midten på skjemaet før De fortsetter.	
2. Hvor mange rom på 6m ² eller mer er det i leiligheten? Ta ikke med kjøkken, bad og gang		3. Hvor stor er leiligheten, målt i kvadratmeter?		4. Hva slags eie-/leieforhold er det til leiligheten? Sett bare ett kryss.	
<input type="checkbox"/> 1 rom	<input type="checkbox"/> 5 rom	1 <input type="checkbox"/> Under 30m ²	5 <input type="checkbox"/> 60-79m ²	1 <input type="checkbox"/> Jeg/vi eier den gjennom borettslag, aksjeselskap e.l.	3 <input type="checkbox"/> Jeg/vi leier den ved vanlig leiekontrakt
<input type="checkbox"/> 2 rom	<input type="checkbox"/> 6 rom	2 <input type="checkbox"/> 30-39m ²	6 <input type="checkbox"/> 80-99m ²	2 <input type="checkbox"/> Jeg/vi eier den alene eller sammen med andre	4 <input type="checkbox"/> Jeg/vi leier den gjennom arbeidsforhold (tjenestebolig)
<input type="checkbox"/> 3 rom	<input type="checkbox"/> 7 rom	3 <input type="checkbox"/> 40-49m ²	7 <input type="checkbox"/> 100-129m ²	L	5 <input type="checkbox"/> Jeg/vi leier den for et bestemt avgrenset tidsrom
<input type="checkbox"/> 4 rom	<input type="checkbox"/> 8 rom eller flere	4 <input type="checkbox"/> 50-59m ²	8 <input type="checkbox"/> 130m ² eller mer		6 <input type="checkbox"/> Jeg/vi leier den på andre vilkår enn de som er nevnt over
5. Hvor stort kjøkken er det i leiligheten?		6. Hva slags WC/do har de som bor i leiligheten adgang til?		7. Hva er leilighetens viktigste oppvarmingskilde?	
1 <input type="checkbox"/> Kjøkkenet er 6m ² eller større	2 <input type="checkbox"/> Kjøkkenet er mindre enn 6m ²	3 <input type="checkbox"/> Det er ikke kjøkken i leiligheten	1 <input type="checkbox"/> Vannklosett utenfor leiligheten	2 <input type="checkbox"/> Elektriske ovner, varmekabler e.l.	3 <input type="checkbox"/> Sentralvarme (radiatorer e.l.)
			3 <input type="checkbox"/> Annet avtrede	4 <input type="checkbox"/> Ovner for fast brensel (ved, koks e.l.)	4 <input type="checkbox"/> Ovner for flytende brensel (olje, parafin e.l.)

Spørsmål 8 - 15 nedenfor skal også besvares

Hvis det er mottatt ett boligskjema i leiligheten, fylles det ut og sendes tilbake i svarkonvolutten sammen med alle personskjemaene.

Hvis flere i leiligheten har mottatt boligskjema og svarkonvolutt, så gjør følgende:

1. Ta kontakt med den (de) andre som har mottatt boligskjema.
2. Fyll ut ett av boligskjemaene.
3. Send dette skjemaet sammen med de utfynte personskjemaene tilbake i samme svarkonvolutten.

8. Er det pipe i leiligheten?	9. Er det montert brenselovn eller peis i leiligheten?	10. Er det bad eller dusj i leiligheten?	11. Er det telefon i leiligheten?	12. Disponerer noen av dem som bor i leiligheten personbil?
1 <input type="checkbox"/> Ja 2 <input type="checkbox"/> Nei	1 <input type="checkbox"/> Ja 2 <input type="checkbox"/> Nei	1 <input type="checkbox"/> Ja 2 <input type="checkbox"/> Nei	1 <input type="checkbox"/> Ja 2 <input type="checkbox"/> Nei	1 <input type="checkbox"/> Ja 2 <input type="checkbox"/> Nei

H

13. Hva slags hus ligger leiligheten i? Se rettledningen.		14. Når ble huset bygd?	
1 <input type="checkbox"/> Våningshus i tilknytning til gårdsdrift (hovedbygning, kårbolig, forpakterbolig e.l.)	5 <input type="checkbox"/> Annet boligbygg med mindre enn 3 etasjer	1 <input type="checkbox"/> 1900 eller før	5 <input type="checkbox"/> 1946 - 1950
2 <input type="checkbox"/> Frittliggende enebolig (enebolig med minst en halv meters avstand til nærmeste hus)	6 <input type="checkbox"/> Blokk, leiegård eller annet boligbygg med 3 etasjer eller mer	2 <input type="checkbox"/> 1901 - 1920	6 <input type="checkbox"/> 1951 - 1960
3 <input type="checkbox"/> Hus i kjede, rekkehus, terrassehus eller vertikalt delt tomannsbolig	7 <input type="checkbox"/> Forretningsbygg, verkstedbygg e.l.	3 <input type="checkbox"/> 1921 - 1940	7 <input type="checkbox"/> 1961 - 1970
4 <input type="checkbox"/> Horisontalt delt tomannsbolig	8 <input type="checkbox"/> Hotell, pensjonat, aldershjem, barnehjem, sykehus, militærforlegning eller annet bygg for felleshusholdning	4 <input type="checkbox"/> 1941 - 1945	8 <input type="checkbox"/> 1971 - 1980
15. Hvor mange leiligheter er det i huset? Rettledningen beskriver hva vi mener med hus og leilighet		Hvis det er 6 leiligheter eller flere, oppgi antallet her → <input type="text"/>	
<input type="checkbox"/> 1 leilighet	<input type="checkbox"/> 2 leiligheter	<input type="checkbox"/> 3 leiligheter	<input type="checkbox"/> 4 leiligheter
<input type="checkbox"/> 5 leiligheter			