


KOMMUNEHEFTE



FOLKE- OG BOLIGTELLING 1980

0811 **SILJAN**

STATISTISK SENTRALBYRÅ
KONGSVINGER




FOLKE- OG BOLIGTELLING
1. NOVEMBER 1980

0811 SILJAN

STATISTISK SENTRALBYRÅ
KONGSVINGER 1982

ISBN 82-537-1689-3



FORORD

Hovedformålet med Folke- og bolig telling 1980 var å gi et bilde av befolkningen og levekårene i det norske samfunnet ved å se opplysninger om alder, kjønn, yrke, arbeid, inntekt, utdanning, boforhold o.l. i sammenheng.

Et annet viktig formål var å gi statistikk for mindre geografiske områder, som kommuner og deler av kommuner. De statistiske kommuneheftene gir de første resultatene fra tellingen for å dekke dette formålet. Flere resultater for den enkelte kommune i form av et sett upubliserte tabeller (en "tabellpakke"), vil foreligge kort tid etter at heftene er utgitt. Tabellene vil bli levert som utskrift på papir eller micro-fiche, etter brukerens ønske.

Når kommuneheftene for alle kommuner i et fylke er publisert, vil det bli laget et sammendrag for hele fylket med tabeller som svarer til dem som finnes i kommuneheftene. Når hele landet er dekket med kommunehefter, vil det også bli laget et sammendrag for hele landet. Tilsvarende sammendrag for fylkene og hele landet vil bli laget av den "tabellpakke" som er nevnt foran.

Resultatene fra Folke- og bolig telling 1980 vil ellers bli gitt i tabellpublikasjoner som vil kaste lys over spesielle emner, bl.a. sysselsetting, boligforhold, familier og husholdninger. Resultatene vil også bli vist i kart og diagrammer. Bl.a. vil det bli laget bosettingskart tilsvarende de som ble laget i samband med Folke- og bolig telling 1970.

Statistisk Sentralbyrå, Oslo/Kongsvinger, 18. mai 1982

Arne Øien

Johan-Kristian Tønder



INNHOLD

	Side
Tabellregister	7
Tekstdel	
1. Opplegg og gjennomføring	8
1.1. Omfang	8
1.2. Grunnlag for statistikken	8
1.3. Datainnsamling	8
2. Feilkilder	9
3. Begreper og kjennemerker	9
3.1. Personkjennemerker	9
3.2. Familie- og husholdningstype	14
3.3. Boligkjennemerker	15
3.4. Inndelingen i grunnkretser	17
4. Bruk av tabellene	17
5. Merknader til tabellene	18
Tabelldel	19
Vedlegg	
1. Grunnkretser i 1980 og tellingskretser i 1970. Endringer i kommuneinndelingen fra 1970 til 1980	35
2. Kart over grunnkretsinnndelingen	37
3. Kart over tettsteder	39
4. Personskjema	41
5. Boligskjema	43

Standardtegn i tabeller

: Tall kan ikke offentlig-
gjøres

- Null



TABELLREGISTER

	Side
1. Folkemengden ved folketellingene 1801 - 1980	19
2. Folkemengden etter kjønn, ekteskapelig status og alder. 1/11 1980	19
3. Folkemengden etter trossamfunn/viktigste kilde til livsopphold, kjønn og alder. 1/11 1980	19
4. Personer 16-66 år etter yrkesaktivitet, arbeidstid, kjønn og høyeste utdanning. 1/11-79 - 31/10-80	20
5. Personer 16 år og over, etter yrkesaktivitet, arbeidstid, kjønn og alder. 1/11-79 - 31/10-80	21
6. Yrkesaktive 16 år og over, etter alder og næring. 1/11-79 - 31/10-80	21
7. Yrkesaktive 16 år og over, etter kjønn, arbeidstid og næring/yrkesfelt. 1/11-79 - 31/10-80	22
8. Yrkesaktive 16 år og over i arbeid i uka 25/10 - 31/10 1980, etter kjønn, arbeidstid i uken og næring/yrkesfelt	23
9. Yrkesaktive 16 år og over med fast oppmøteplass på arbeid i uka 25/10 - 31/10 1980, etter tallet på arbeidsreiser, reisetid og yrkesfelt/oppmøteplass	24
10. Yrkesaktive 16 år og over med fast arbeidsreise i uka 25/10 - 31/10 1980, etter reise- måte, oppmøteplass, tallet på arbeidsreiser og reisetid	25
11. Boliger etter hustype og tallet på rom. Bosatte etter tallet på rom i boligen. 1/11 1980	26
12. Boliger etter husets byggeår og hustype/eie-/leieform. Bosatte og rom, etter husets byggeår. 1/11 1980	26
13. Boliger etter viktigste kilde til oppvarming og byggeår/installasjon av pipe. Bosatte etter boligens viktigste kilde til oppvarming. 1/11 1980	27
14. Boliger etter sanitærutstyr og tallet på rom. Bosatte etter boligens sanitærutstyr. 1/11 1980	27
15. Boliger, rom og bosatte, etter hustype. 1/11 1980	28
16. Boliger etter eie-/leieform og areal. Bosatte etter eie-/leieforhold til boligen. 1/11 1980	28
17. Boliger, bosatte og rom, etter bosatte pr. rom i boligen. 1/11 1980	28
18. Boliger etter tallet på rom og tallet på bosatte. 1/11 1980	29
19. Familier og personer, etter familietype, husholdningstype og tallet på familier i hus- holdningen/yrkesaktivitet i familien. 1/11 1980	29
20. Familier og personer i privathusholdninger, etter familietype og eie-/leieforhold til boligen/tallet på rom i boligen. 1/11 1980	30
21. Tallet på privathusholdninger med utvalgte kjennetegn for boligstandard, og disponering av personbil. Bosatte i slike husholdninger, etter alder. 1/11 1980	30
22. Folkemengden etter alder, kjønn og type boligstrøk/grunnkrets. 1/11 1980	31
23. Yrkesaktive 16 år og over, etter næring, kjønn og type boligstrøk/grunnkrets. 1/11 1980 ..	32
24. Tallet på privathusholdninger med utvalgte kjennetegn for boligstandard, og disponering av personbil. Boligstrøk/grunnkrets. 1/11 1980	33

1. OPPLÈGG OG GJENNOMFØRING

1.1. Omfang

Folke- og bolig telling 1980 omfatter alle personer (også utenlandske statsborgere) som ifølge Forskrifter om føringen og ordningen av folkeregistrene fastsatt av Statistisk Sentralbyrå den 26. november 1979, var registrert bosatt i Norge på tellingstidspunktet den 1. november 1980.

Boligtellingen har med alle privatboliger (private leieligheter mv.) hvor minst én person var registrert bosatt den 1. november 1980.

Boliger som var ubebodd eller som var bebodd bare av midlertidig tilstedeværende (f.eks. ugifte personer som oppholdt seg utenom foreldrenes hjem på grunn av skolegang, studier), omfattes ikke av tellingen. Det er heller ikke innhentet opplysninger om boliger for forpleide i aldershjem, pleiehjem, barnehjem og andre fellesinstitusjoner.

Enheten hus omfattes ikke av tellingen denne gang. Det gis likevel enkelte opplysninger om det huset som boligen ligger i. I avsnitt 3 er det gjort nærmere rede for bostedsbegrepet (det sted en person skal regnes som bosatt) og boligbegrepet.

1.2. Grunnlag for statistikken

De fleste opplysninger i folke- og bolig tellingen bygger på oppgaver gitt direkte av oppgave-giverne på egne skjemaer.

Personskjema ble sendt til alle personer som hadde fylt 16 år eller fylte 16 år i løpet av 1980, (se vedlegg 4).

For personer under 16 år fikk Statistisk Sentralbyrå de nødvendige opplysninger fra folkeregisteret i den enkelte kommune.

Opplysningene om den enkelte privatbolig er gitt på eget boligskjema, (se vedlegg 5).

Oppgavene over befolkningens utdanningsbakgrunn er hentet fra utdanningsopplysningene gitt i folketellingen 1970 og "Arkivet for påbegynt og avsluttet utdanning" i Statistisk Sentralbyrå som inneholder alle utdanninger som en person har avsluttet i Norge i perioden 1970 - 1980. I tillegg kommer oppgaver over utenlandsk utdanning gitt i folketellingen 1980.

Oppgaver over alder, kjønn og andre demografiske kjennetegn er hentet fra Det sentrale personregister i Statistisk Sentralbyrå.

Nødvendige oppgaver over de vernepliktige og sivile tjenestepliktige er innhentet gjennom Forsvarets overkommando og Administrasjonen for sivile tjenestepliktige.

Folke- og bolig telling 1980 ble gjennomført med hjemmel i Statistikkloven av 25. april 1907 og Stortingsvedtak av 16. november 1978.

1.3. Datainnnsamling

Ved folketellingen i 1980 ble skjemaene sendt i posten direkte til den enkelte person. Før utsendingen tok til, ble navn og adresse påført skjemaene. Det var Det sentrale personregister som dannet grunnlaget for denne påføringen.

Hver person fikk tilsendt sitt eget personskjema sammen med en rettleiding.

I tillegg fikk den eldste personen i familien et boligskjema. Med boligskjemaet fulgte også en svarkonvolutt.

Utfylte personskjema fra alle som bodde i boligen sammen med ett boligskjema ble sendt samlet tilbake i svarkonvolutt. Dersom det bodde flere familier i samme boligen, nyttet familiene samme svarkonvolutt og bare ett boligskjema ble utfylt. Innsamlingsmetoden gav derfor grunnlag for å danne bohusholdninger (se nedenfor) i folke- og bolig tellingen.

Den enkelte person er i tellingen regnet å ha sitt bosted i den bolig hvor vedkommende var registrert bosatt i folkeregisteret 1. november 1980. Innsamlingen av opplysningene viste at enkelte personer bodde i en annen bolig enn der de var registrert bosatt i folkeregisteret. Dette gjaldt bl.a. ugifte studenter og skoleelever som bodde på hybel og som sendte sitt personskjema i samme svarkonvolutt som hybelverten. Dette gjaldt også personer som hadde flyttet kort tid før 1. november 1980 og

som gav opp boligopplysninger på den nye adressen, mens flyttingen først ble registrert i folkeregistret etter 1. november 1980. I slike tilfelle ble personene likevel regnet som bosatt i den boligen/adressen de var registrert på i folkeregisteret 1. november 1980. I avsnitt 3 er det gjort rede for hvilket sted en person skal regnes som bosatt. I samme avsnitt er det også gjort rede for begrepet "bohusholdning".

De personer som ikke hadde svart på folketellings skjemaene til rett tid, fikk tilsendt en adressert purring.

De som ikke svarte på den adresserte purringen, ble oppsøkt av tellere som krevde inn oppgavene.

2. FEILKILDER

Under gjennomføring og bearbeiding av en statistisk telling vil det alltid kunne oppstå ulike feil som kan gi utslag i tellingsresultatene.

De fleste feilene oppstår vanligvis under oppgaveinnhenting og kommer av uriktige svar eller mangelfullt utfylte skjemaer.

Feil som oppstår under bearbeidingen er først og fremst knyttet til koding av opplysninger, i vårt tilfelle spesielt opplysningene om næring og yrke.

For å få et grunnlag til å vurdere hvor omfattende feilene er, ble det gjennomført en kvalitetskontrollundersøkelse i samband med tellingen.

Resultatene fra denne undersøkelsen blir publisert i serien Statistiske analyser. Resultatene er ventet å foreligge i løpet av 1982 og vil ta for seg sentrale kjennetegn fra boligdelen av tellingen, og kjennetegn for sysselsetting og arbeidsmarked.

3. BEGREPER OG KJENNERKER

3.1. Personkjennemerker

Når ikke annet er nevnt, refererer personopplysningene seg til 1. november 1980.

Bosted

Den enkelte person er i tellingen regnet å ha sitt bosted i den kommune og i den bolig hvor vedkommende var registrert som bosatt i folkeregisteret den 1. november 1980. Hovedregelen er at en person skal registreres som bosatt der vedkommende regelmessig tar sin døgnhvile.

De viktigste registreringsreglene er ellers:

Bostedsforhold	Skal registreres som bosatt i
Gift person som pga. arbeid, studier, avtjening av verneplikt e.l. oppholder seg utenom ektefellenes felles bolig	Ektefellenes felles bolig
Ugift person som pga. studier, skolegang eller avtjening av verneplikt oppholder seg utenom foreldrenes/forsørgers bolig	Foreldrenes/forsørgers bolig
Ugift person med eget arbeid og som vanligvis ikke bor hos foreldre/forsørger	Boligen der personen vanligvis bor
Person som pga. ferie, besøk hos kjente, forretningsreise e.l. er fraværende fra boligen der vedkommende vanligvis bor	Boligen der personen vanligvis bor
Person som er forpleid i barnehjem, aldershjem, pleiehjem eller er satt bort i privat pleie	Barnehjemmet, aldershjemmet, pleiehjemmet eller boligen hvor personen er i pleie
Person som er innlagt på sykehus eller anbrakt på arbeidsskole, arbeidsanstalt eller i fengsel	Boligen der personen var bosatt før innleggelsen eller anbringelsen

Personer som ikke kan henføres til en bestemt bolig, er regnet til gruppen "Uten fast bopel". Personer uten fast bopel er som regel registrert som bosatt i den kommunen hvor de sist hadde fast bosted.

I det følgende er begrepet "Bosatt" brukt i samme betydning som begrepet "Registrert bosatt".

Det er ikke innhentet opplysninger om midlertidig bosted. Det kan derfor ikke gis oppgaver over den tilstedeværende befolkning.

Opplysningene fra Folke- og bolig telling 1980 er ikke brukt til å justere opplysningene i folkeregistrene.

Alder

I fordelingen etter alder er den enkelte person gruppert etter alder pr. 31. desember 1980 (Alder = 1980 - fødselsår).

Ekteskapelig status

Det er brukt fire hovedgrupperinger etter ekteskapelig status, nemlig ugifte, gifte, skilte og enker/enkemenn.

Samboende

Med samboende menes personer som lever sammen (i ekteskapsliknende forhold) uten å ha inngått formelt ekteskap.

I gruppen samboende er regnet bare de personer som er registrert bosatt på samme adresse i folkeregisteret 1. november 1980.

Trossamfunn

Det er brukt tre grupperinger etter trossamfunn, nemlig "Den norske kirke", "Trossamfunn utenfor den norske kirke" og "Ikke tilsluttet trossamfunn"

Personer under 16 år er som regel gruppert sammen med sine foreldre. I de tilfelle foreldrene ikke tilhører samme gruppe, er imidlertid barna ført til gruppen for uoppgitt.

Utdanning

Oppgavene over utdanning omfatter enkeltutdanninger på hel- eller deltid av minst 5 måneders normal varighet.

For personer med flere enkeltutdanninger, er den utdanning som har lengst samlet varighet (normal varighet av enkeltutdanningen tillagt varigheten av den forutdanning som kreves) regnet som høyeste utdanning. Av utdanninger med lik samlet varighet, er den som antas å være av størst yrkesmessig betydning, oppfattet som personenes høyeste utdanning. Utdanningsgrupperingen er foretatt etter 1973-utgaven av Standard for utdanningsgruppering i offentlig norsk statistikk (Statistisk Sentralbyrås Håndbøker nr. 28).

Standarden er bygd opp som et pyramidisk klassifikasjonssystem.

Enkeltutdanningene er først ordnet i grove grupper som i standarden kalles utdanningsnivåer. Innenfor hvert nivå er det først foretatt en sortering etter fagfelt, dernest en finere sortering i faggrupper.

Inndelingen i nivåer eller hovedgrupper er foretatt på denne måte:

0. Ingen utdanning og utdanning på førskolenivå (utdanning for 6-åringene og mindre barn)
1. Utdanning på barneskolenivå (1-6 år, førskoleutdanning ikke medregnet)
2. Utdanning på ungdomsskolenivå (7-9 år)
3. Utdanning på gymnasnivå I (10 år)
4. Utdanning på gymnasnivå II (11-12 år)
5. Utdanning på universitets- og høgskolenivå I (13-14 år)
6. Utdanning på universitets- og høgskolenivå II (15-16 år)
7. Utdanning på universitets- og høgskolenivå III (17-18 år)
8. Utdanning på forskernivå (over 18 år)
9. Uppgitt utdanning.

I tabellene over personenes høyeste utdanning fra folketellingen er gruppene 0 og 9 slått sammen til en gruppe.

Fagfelt er i standarden spesifisert slik:

1. Allment fagfelt
2. Humaniora og estetikk
3. Undervisning
4. Administrasjon, økonomi, samfunnsvitenskap og jus
5. Industri, håndverk, naturvitenskap og teknikk
6. Samferdsel
7. Helsevesen
8. Jordbruk, skogbruk og fiske
9. Tjenesteyting og forsvar.

I tabellene fra folketellingen er bare de viktigste fagfeltene under de forskjellige nivå- eller hovedgruppene spesifisert. De andre fagfelt er slått sammen til en gruppe.

I folketellingen 1970 ble det foretatt en tre-deling av standardens gymnasnivå etter utdanningsvarighet på henholdsvis 10 år, 11 år og 12 år.

I folketellingen 1980 følger inndelingen standardens gruppering, nemlig en gruppering på henholdsvis 10 år og 11 - 12 år.

Fagutdanninger avsluttet før 1972/73 og som ikke bygger på examen artium, kodes i tellingen 1980 med 8 års allmennutdanning som grunnlag. Fagutdanninger avlagt etter 1972/73 kodes med 9 år som grunnlag.

Viktigste kilde til livsopphold

Personer 16 år og over er gruppert etter den kilde til livsopphold som var viktigst de siste 12 månedene før tellingstidspunktet, dvs. fra 1. november 1979 fram til 1. november 1980. For personer under 16 år bosatt i privathusholdninger er inntekt fra andre personer alltid regnet som viktigste kilde til livsopphold.

For personer under 16 år bosatt i felleshusholdninger er pensjon, trygd regnet som viktigste kilde til livsopphold.

Med "inntekt av eget arbeid" er ment inntekt av egen yrkesaktivitet.

"Pensjon, trygd" omfatter syketrygd, arbeidsløshetsstrygd, forsørgertrygd, uføretrygd, alderstrygd, yrkesskadetrygd, krigspensjon, bedriftspensjon o.l.

Som "stipend, lån, formue, føderåd, leieinntekt eller annen formuesinntekt" regnes også utbetalinger i forbindelse med livsforsikring eller individuell pensjonsforsikring. Underhold fra andre enn privatpersoner (f.eks. stønader fra det offentlige, institusjoner eller bedrifter), unntatt pensjon og trygd regnes også med her.

Personer som har andre personers inntekt som viktigste kilde til livsopphold er gruppert under "inntekt av eget arbeid eller andre personers arbeid/inntekt". Dette gjelder uansett om inntekten kommer fra arbeid, pensjon, trygd eller stipend, lån mv.

Yrkesaktivitet

I Folke- og bolig telling 1980 er det innhentet oppgaver om yrkesaktiviteten både for de siste 12 månedene før tellingstidspunktet og den siste uka før tellingstidspunktet.

Som yrkesaktivitet er regnet alt arbeid som blir utført mot betaling i form av lønn, inntekt av egen bedrift, provisjon, honorarer o.l. Arbeid som familiemedlem uten fast lønn i familiebedrift (f.eks. gårdsbruk, butikk) og verneplikts-/siviltjeneste er også regnet som yrkesaktivitet.

Som yrkesaktive de siste 12 månedene er regnet personer 16 år og over som utførte yrkesaktivitet av minst 100 timers varighet i denne perioden.

Som yrkesaktive den siste uka før tellingstidspunktet er regnet personer 16 år og over som utførte yrkesaktivitet av minst 1 times varighet i denne uka. Personer som var midlertidig borte fra arbeidet hele uka på grunn av sykdom, permisjon, ferie e.l. er ikke regnet med blant de yrkesaktive.

Arbeidstid

Det er innhentet oppgaver over arbeidstida både for de siste 12 månedene før tellingstidspunktet og den siste uka før tellingstidspunktet.

Arbeidstida omfatter all tid som er medgått til yrkesaktivitet. Arbeidstid som har gått med til forberedelse i tillegg til ordinær arbeidstid, er også regnet med (f.eks. forberedelser i tillegg til ordinær undervisningstid for lærere). Tid som er brukt til skolearbeid, studier og husarbeid for egen familie, er ikke regnet med.

Fravær på grunn av sykdom, permisjon, ferie e.l. er heller ikke regnet med i arbeidstida.

Generelt om grupperingen etter næring, yrke og yrkesstatus

Personer 16 år og over med yrkesaktivitet er gruppert på næring etter arten av virksomheten til den bedrift der den enkelte arbeidet hele tiden eller lengst tid de siste 12 månedene før tellingstidspunktet. Disse personene er videre gruppert på det yrke og den yrkesstatus som de hadde hele tiden eller lengst tid i denne bedriften i 12-månedersperioden.

Personer 16 år og over med yrkesaktivitet siste uka før tellingstidspunktet er gruppert etter den næring og det yrke vedkommende oppgav å ha hatt i den bedriften som den enkelte arbeidet hele tiden eller lengst tid de siste 12 månedene før tellingstidspunktet. Det er således ikke innhentet særskilte oppgaver om de yrkesaktives næring og yrke for den siste uka før tellingstidspunktet.

Næring

Næringsgrupperingen er foretatt etter 1978-utgaven av Standard for næringsgruppering i offentlig norsk statistikk (Statistisk Sentralbyrå's Håndbøker nr. 9).

Denne standarden er i samsvar med International Standard Industrial Classification of All Economic Activities (ISIC).

I standarden er grupperingssystemet utformet som et femsifret pyramidisk system hvor hvert siffer angir et grupperingsnivå. De fem nivåene er gitt følgende betegnelser:

Næring	1-sifret kode
Næringsområde	2-sifret kode
Næringshovedgruppe	3-sifret kode
Næringsgruppe	4-sifret kode
Næringsundergruppe	5-sifret kode

Næringene på 1-sifret nivå har følgende 9 inndelinger:

1. Jordbruk, skogbruk, fiske og fangst
2. Bergverksdrift
3. Industri
4. Kraft- og vannforsyning
5. Bygge- og anleggsvirksomhet
6. Varehandel, hotell- og restaurantvirksomhet
7. Transport, lagring, post og telekommunikasjoner
8. Bank- og finansieringsvirksomhet, forsikringsvirksomhet, eiendomsdrift og forretningsmessig tjenesteyting
9. Offentlig, sosial og privat tjenesteyting.

En oversikt over den videre inndeling i næringsområder mv. finnes i Standard for næringsgruppering.

Næringsgrupperingen i 1980-tellingen er ikke direkte sammenliknbar med næringsgrupperingen i 1970-tellingen. Årsaken til dette er overgangen til ny standard for næringsgruppering i 1972. I folketellingen 1970 ble næringsgrupperingen foretatt etter 1960-utgaven av Standard for næringsgruppering.

Tabeller med sammenliknbare tall mellom tellingene i 1970 og 1980 vil bli publisert en tid etter kommuneheftene i de såkalte "tabellpakkene". Næringsoppgaver med resultater fra 1970-tellingen gruppert etter 1978-utgaven av Standard for næringsgruppering, vil da bli gitt. I folketellingen 1980 gis det næringsoppgaver ned på næringsgruppe (3-sifret kode).

Yrke

Yrkesgrupperingen er foretatt etter Standard for yrkesgruppering i offentlig norsk statistikk (utgitt av Arbeidsdirektoratet i 1965). Standarden følger i prinsippet 1958-utgaven av International Standard Classification of Occupations (ISCO).

Standarden er bygd opp slik at nær beslektede yrker er ført sammen til såkalte yrkesgrupper, som igjen danner yrkesområder. Disse yrkesområdene er ført sammen til yrkesfelt.

Hvert yrke i klassifiseringen er betegnet med 5-sifret kodenummer:

første siffer angir yrkesfeltet
 første og annet siffer angir yrkesområde
 første - tredje siffer angir yrkesgruppe
 første - femte siffer angir yrke.

Til folketellingen 1980 har Statistisk Sentralbyrå ført nye yrker inn i denne standarden. Den inndelingen i yrkesgrupper som er brukt i 1965-utgaven, er stort sett brukt også her. Videre er en del yrkesgrupper slått sammen og noen er splittet i flere grupper. En ny 3-siffergruppe er tatt med for olje- og gassarbeid. Dessuten er ledende tjenestemenn i kommunal- og fylkeskommunal administrasjon og forvaltning skilt ut som ny gruppe.

Gruppene "Lærere" og "Faglærere i praktiske yrker" er slått sammen til en gruppe.

Opgaver over yrke er i tellingen gitt med på yrkesgruppe (3-sifret kode).

Yrkesstatus

I tellingen er det brukt følgende tre grupperinger etter yrkesstatus:

1. Fast eller midlertidig ansatt
2. Selvstendig
3. Familiemedlem uten fast lønn i familiebedrift.

Personer (også medeiere) som arbeide i firmaer organisert som aksjeselskap, andelslag eller annen selskapsform med begrenset ansvar, er alltid regnet som ansatte.

En person er regnet som selvstendig dersom vedkommende drev virksomhet alene for egen regning eller sammen med andre med ubegrenset ansvar (f.eks. i ansvarlig selskap).

Gruppen "Familiemedlem uten fast lønn i familiebedrift" omfatter personer som arbeide i familievirksomhet uten fast avtalt lønn og som verken var eier eller medeier i virksomheten. Et familiemedlem uten fast lønn kan imidlertid ha vederlag for arbeidet i form av kost og losji, andel av overskott e.l.

I de tilfelle hvor ektefeller arbeide i felles virksomhet (f.eks. gårdsbruk) som ikke var organisert som aksjeselskap e.l., er den ene ektefellen regnet som selvstendig og den andre som familiemedlem uten fast lønn i familiebedrift, med mindre begge ektefellene var registrert som eiere av virksomheten.

Generelt om oppmøteplass, reisehyppighet, reisetid og transportmåte

Kjennemerkene gjelder personer 16 år og over med yrkesaktivitet i siste uka før tellingstidspunktet.

Reisehyppighet, reisetid og transportmåte gjelder yrkesaktive personer med fast oppmøteplass (se oppmøteplass).

Reisetid og transportmåte gjelder yrkesaktive personer med fast arbeidsreise (se reisehyppighet).

Oppmøteplass

Med oppmøteplass forstås en det stedet hvor vedkommende møtte fram ved arbeidstidens start.

Personer 16 år og over med yrkesaktivitet siste uka før tellingstidspunktet er gruppert etter kommunen den faste oppmøteplassen lå i (rute 1 og 2 i personskjemaet).

Personer som i denne uka møtte på ulike arbeidssteder, var til sjøs e.l., er ikke regnet å ha fast oppmøteplass (rute 3 i personskjemaet).

Reisehyppighet

Med reisehyppighet forstås en det antall ganger vedkommende reiste fra hjemsted til arbeidssted den siste uka før tellingstidspunktet.

Hjemsted er alltid regnet som den boligadresse vedkommende er registrert bosatt på i folkeregisteret. For personer som bodde midlertidig på f.eks. hybel eller brakke i denne uka, er reisen mellom hybel, brakke og arbeidssted ikke medregnet.

For personer som var registrert bosatt på arbeidsstedet er det regnet hvor mange dager vedkommende var på arbeid siste uka før tellingstidspunktet.

Med "fast arbeidsreise" menes personer med fast oppmøteplass og som reiste minst en gang fra hjemsted til arbeidssted i uka før tellingstidspunktet.

Reisetid

Reisetid er reisetiden fra hjemsted (registrert boligadresse) til arbeidssted. Reisetiden er regnet én vei. I reisetiden er gangtid og ventetid under reisen tatt med. Det samme gjelder faste gjøremål som f.eks. å bringe barn til barnehage, dagmamma e.l. Tilfeldige gjøremål og forsinkelser er ikke regnet med.

For pendlere som bodde midlertidig på f.eks. hybel, brakke e.l., er reisetiden regnet fra hjemstedet og fram til arbeidsstedet.

Transportmåte

Med transportmåte forstås de transportmidler vedkommende til vanlig nyttet én vei fra hjemsted til arbeidssted siste uka før tellingstidspunktet.

For personer som ikke reiste på samme måte hver dag, er det regnet med den reisemåten vedkommende nyttet flest dager.

3.2. Familie og husholdningstype

Grupperingene på familie og husholdningstype refererer seg til tellingstidspunktet den 1. november 1980.

Familie

Til én og samme familie er regnet:

1. Ektepar og eventuelle ugifte barn registrert bosatt i samme privatbolig, aldershjem, pleiehjem, e.l.
2. Far/mor med ugifte barn registrert bosatt i samme privatbolig, aldershjem, pleiehjem, pensjonat, hotell e.l.
3. Hver enkelt person som ikke hører inn under noen av de to gruppene som er spesifisert ovenfor (bl.a. personer uten fast bopel). Disse personene danner således hver for seg egen familie (familie med én person).

I familier med ektepar er også tatt med eventuelle ugifte barn av bare den ene ektefellen og ugifte adoptivbarn og stebarn, men ikke fosterbarn.

Av reglene som er nevnt foran går det fram at personer (f.eks. ektefeller) som ikke var registrert bosatt i samme privatbolig, aldershjem, pleiehjem, e.l., aldri er gruppert under samme familie. Videre går det fram at gifte, separerte, skilte, enker og enkemenn ikke i noen tilfelle er regnet til samme familie som foreldrene. Når f.eks. et ektepar bor sammen med en skilt datter, danner ektefellene egen familie og datteren egen familie. Ellers kan nevnes at ugifte søsken som har felles bolig, der ingen av foreldrene er bosatt, hver for seg er regnet som særskilt familie.

Husholdningstype

Det er skilt mellom to husholdningstyper, nemlig privathusholdning og felleshusholdning.

Gruppen "Privathusholdning" omfatter personer som var registrert som bosatt i privat bolig. Denne husholdningstypen er videre splittet opp etter tallet på familier i husholdningen. Som husholdningsenhet er her regnet bolighusholdning. Denne omfatter alle bosatte i samme bolig. Av dette følger at antall privathusholdninger er det samme som antall boliger i tellingen.

Til felleshusholdning er regnet forpleide som var registrert bosatt i aldershjem, barnehjem, pleiehjem e.l.

Betjeningspersonale bosatt ved felleshusholdninger er alltid gruppert under privathusholdning. Det samme gjelder militært personell som var bosatt i militærforlegning.

3.3. Boligkjennemerker

Boligkjennemerkene refererer seg til den boligen der den enkelte var registrert bosatt 1. november 1980.

Bolig (leilighet mv.)

Med leilighet menes f.eks. rekkehusleilighet, leilighet i tomannsbolig, leilighet i leiegård, blokkleilighet, hybelleilighet og hybel med egen inngang. Enebolig regnes også som leilighet.

Hybler uten egen inngang er som hovedregel ikke regnet som egen leilighet.

I hybelbygg er imidlertid hver enkelt hybel alltid regnet som leilighet. Dette gjelder også når flere hybler har felles gang, hall, bad og/eller kjøkken.

Videre er hybler for sykepleiere, legeboliger og rom som disponeres av privathusholdninger i sykehus, militærforlegninger eller felleshusholdninger, alltid regnet som egne leiligheter.

Til en bolig er som hovedregel regnet rom som er bygd (eller ombygd) til bruk for én eller flere personer med fellesskap i kost og losji, og hvor det er adkomst til rommene (rommet) uten at en må gå gjennom en annen bolig.

En bolig vil derfor som regel falle sammen med begrepet leilighet.

I enkelte tilfelle vil en bolig omfatte mer enn én leilighet. Dersom f.eks. ugifte barn bor i egen leilighet (hybel med egen inngang e.l.), men på samme adresse som foreldrene, er som hovedregel barna regnet å høre til samme bolig som foreldrene. I dette tilfelle utgjøres boligen av leiligheten som foreldrene bor i og leiligheten barna bor i. Bare dersom barna er registrert som egen familie i folkeregisteret, er leilighetene regnet som særskilte boliger.

Hybler uten egen inngang som ikke ligger i hybelbygg, institusjon e.l. og som bebos av personer som er registrert i folkeregisteret på vedkommende adresse, er alltid regnet til samme bolig som hovedleiligheten.

Med privatbolig er ment boliger som ikke er bebodd av forpleide i aldershjem, barnehjem og andre felleshusholdninger. Boliger for ansatte (f.eks. sykepleiere) ved institusjoner er således regnet som privatboliger. Det samme gjelder boliger for befal mv. i militærforlegninger.

Det er ikke innhentet oppgaver for boliger som ikke er privatboliger.

I tabellene er "privatboligene" for enkelthets skyld kalt "boliger".

Rom

Opgavene over tall på rom refererer seg til boliger som er med i tellingen, og omfatter beboelsesrom på 6 m² eller mer, og som kan nyttes året rundt. Kjøkken, bad, entré, hall, alkove, hems, trimrom, vaskerom og rom som bare nyttes til næringsvirksomhet (f.eks. kontor) er ikke med.

I 1980-tellingen er det ikke innhentet spesifiserte oppgaver over antall rom i boliger med "mer enn 8 rom", slik som det ble gjort i tellingen i 1970.

I oppgavene for "rom i alt" er tallene for antall rom i boliger med mer enn 8 rom derfor beregnet. For hver enkelt kommune er det laget gjennomsnittstall fra 1970-tellingen, (dvs. gjennomsnittlig antall rom i boliger med mer enn 8 rom). Dette gjennomsnittstallet er brukt for å fastlegge antall rom for boliger med mer enn 8 rom i 1980-tellingen.

Areal

Med boligens areal er ment nettoareal. I tillegg til beboelsesrom på 6 m² eller mer er også tatt med kjøkken, bad, entré, hall o.l.

Rom som er felles for to eller flere boliger, f.eks. felles gang, hall, bad e.l., er ikke regnet med i arealet.

Eie-/leieform

Som eiere er også regnet personer som eier aksje eller andel som gir boret.

Med "vanlig leiekontrakt" menes at vedkommende leier en bolig av en eier etter de regler og avtaler som følger av husleieloven. Vanlig leieforhold uten skriftlig kontrakt er også regnet med her.

Kjøkken

Med kjøkken menes i tellingen en del av boligen som er avgrenset fra andre deler av den, og hvor det er installert utstyr til matlaging for beboerne. Kjøkkenet kan være et eget rom, men trenger ikke være det.

Dersom flere boliger har felles kjøkken, f.eks. hybler i et hybelbygg, er alle boligene regnet å være uten kjøkken.

I størrelsen på kjøkkenet er også medregnet gulvplass til benker, skap o.l.

Viktigste kilde til oppvarming

Dersom to eller flere kilder er like viktige for boligens oppvarming, er begge (alle) disse regnet med.

Husholdningen disponerer bil

Med å disponere bil menes i tellingen å eie/leie bil eller å ha mulighet til privat bruk av f.eks. firmabil.

Stasjonsvogn og varevogn er regnet som personbil bare dersom den brukes også til privatkjøring.

Hustype

Som hus er som hovedregel regnet bygninger som fra kjeller til loft er atskilt fra andre bygninger.

Hver enkelt blokk er derimot regnet som ett hus, selv om det fra kjeller til loft er skillevegg(er) uten gjennomgang i blokken.

I rekkehus er hele rekken av boliger regnet som ett hus.

Som frittliggende enebolig er regnet enebolig med minst en halv meters avstand til nærmeste hus.

Som hustype "enebolig" er også regnet frittliggende eneboliger som inneholder en hybelleilighet, og/eller der ett eller flere rom er brukt som hybel.

Rekkehus er hus med leiligheter som har minst én vegg eller en del av en vegg felles med en annen leilighet. Hus i kjede er hus som er forbundet med et annet hus med garasje, carport, svalgang o.l. Terrassehus er hus med leiligheter som er bygd sammen i en bakkeskråning, og der flere av leilighetene har hele eller deler av taket til leiligheten under som terrasse.

Horisontalt delt tomannsbolig er hus med to vanlige leiligheter (som kan ha ulik størrelse) og hvor den ene leiligheten ligger i en etasje over den annen.

Annet boligbygg med mindre enn 3 etasjer omfatter også eneboliger med mindre enn en halv meters avstand mellom husene.

Gruppen "forretningsbygg mv." omfatter hus hvor halvparten eller mindre av golvarealet nyttes til privatbolig.

Som bygg for felleleshusholdning er regnet hus hvor det for bosatte og/eller midlertidig tilstedeværende er organisert felleleshusholdning.

Oppgaver over tall på boliger, rom og bosatte i bygg for felleleshusholdning omfatter bare privatboliger, rom og bosatte i disse boligene.

Byggeår

Med byggeår menes det året da minst halvparten av boligene i huset var ferdig til innflytting. Hus som er ombygd, er gruppert etter opprinnelig byggeår.

Gjennomsnittstall

Bosatte pr. bolig er lik tallet på bosatte i privatboliger dividert med tallet på privatboliger.

Rom pr. bolig er lik tallet på rom (kjøkken ikke medregnet) i privatboliger dividert med tallet på disse boligene.

Bosatte pr. rom er lik tallet på bosatte i privatboliger dividert med tallet på rom (kjøkken er ikke medregnet) i privatboliger.

3.4. Inndelingen i grunnkretser

Grunnkretsinnndelingen til bruk i folketellingen er foretatt av Byrået i samarbeid med kommunene og brukere av statistikk på regionalt nivå.

Følgende kriterier er lagt til grunn for utarbeidingen av grunnkretsene:

1. Utgangspunktet for grunnkretsinnndelingen er som regel inndelingen i folketellingskretser i 1970. Dersom inndelingen fra 1970 er endret, er det lagt vekt på at grupper av grunnkretser kan sammenliknes med en eller flere tidligere folketellingskretser.
2. Grunnkretsene er utformet slik at de kan være stabile over en rimelig tidsperiode.
3. Grunnkretsene skal bestå av et sammenhengende geografisk område.
4. Grunnkretsene bør være mest mulig ensartet når det gjelder natur- og næringsgrunnlag, kommunikasjonsforhold og bygningsmessig struktur.
5. Folketall og areal bør ikke variere for sterkt. Folketallet kan variere fra under 100 i sterkt spredtbygde strøk til over 1 000 i de tette utbygde byområdene.

Fordi grunnkretsinnndelingen skal være mest mulig stabil, er den ikke knyttet sammen med en avgrensning av tettbygde strøk, da disse grensene stadig må endres.

Tettstedsavgrensningen er ført videre uavhengig av grunnkretsinnndelingen. Retningslinjene for tettstedsavgrensningen følger i store trekk den som ble praktisert i 1960 og 1970. Hovedkriteriet ved avgrensningen av tettsted er at avstanden mellom husene i en husklynge ikke skal være over 50 meter, men det er tillatt skjønsmessige avvik for områder som ikke kan eller skal bebygges som f.eks. lagerplasser, idrettsanlegg, parker o.l. Området må ha minst 200 bosatte på tellingstidspunktet.

Det er ikke stilt noe krav om at grensene for grunnkretsene skal falle sammen med grensene for kirkesogn, skole- eller valgkretser.

Oppgaver over grunnkretser grupperes også til delområder (bydeler/bygdela). Disse delområdene består vanligvis av 1 000-3 000 personer i spredtbygde strøk og 3 000-5 000 personer i tettbygde strøk. Et delområde kan f.eks. være et område som sogner til et lokalt sentrum i en kommune.

En oversikt som viser forholdet mellom grunnkretser i 1980 og tellingskretser i 1970, er vist i vedlegg 1.

Kart som viser omfanget av grunnkretsene og tettstedsavgrensningene som det blir gitt resultater for i dette heftet, er vist i vedleggene 2 og 3.

For en nærmere orientering om grunnkretsene mv. vises til heftene "Grunnkretser og tettsteder. Dokumentasjon 1980".

4. BRUK AV TABELLENE

Dette heftet inneholder tabeller for den enkelte kommune. Tabellene i kommuneheftene er inndelt i seks hovedgrupper.

Tabellene 1-3 gir resultater for enkelte demografiske kjennetegn.

Tabellene 4-10 gir hovedresultater for utdanning, yrke, næring, arbeidstid mv. Tabellene 4-7 refererer seg til de siste 12 månedene før tellingstidspunktet. Tabellene 8-10 gir oppgaver for kjennemerker som knytter seg til siste uka før tellingstidspunktet.

Tabellene 11-18 gir resultater for boligdelen av tellingen.

Tabellene 19-21 gir resultater for familier og privathusholdninger.

Tabellene 22-24 gir hovedresultater for befolkning, yrkesaktivitet og boliger på grunnkrets.

5. MERKNADER TIL TABELLENE

Tabell 1:

I tabell 1 har en generelt tatt sikte på å gi tall tilbake til 1801 etter kommuneinndelingen i 1980.

TABELL 1. FOLKEMENGDEN VED FOLKETELLINGENE 1801 - 1980

ÅR	FOLKE- MENGDE	ÅR	FOLKE- MENGDE	ÅR	FOLKE- MENGDE	ÅR	FOLKE- MENGDE	ÅR	FOLKE- MENGDE	ÅR	FOLKE- MENGDE
1801 ..	849	1835 ..	1152	1865 ..	1088	1900 ..	845	1930 ..	1283	1960 ..	1444
1815 ..	849	1845 ..	1103	1875 ..	991	1910 ..	872	1946 ..	1317	1970 ..	1626
1825 ..	1014	1855 ..	1068	1890 ..	820	1920 ..	1255	1950 ..	1340	1980 ..	1980

TABELL 2. FOLKEMENGDEN ETTER KJØNN, EKTESKAPELIG STATUS OG ALDER. 1/11 1980

ALDER	I ALT	MENN					KVINNER				
		I ALT	UGIFTE	GIFTE	SEPARERTE		I ALT	UGIFTE	GIFTE	ENKER	SEPARERTE
					ENKEMENN	OG SKILTE					
I ALT	1980	1014	478	503	21	12	966	364	505	83	14
0- 6 ÅR .	222	107	107	-	-	-	115	115	-	-	-
7-15 " .	315	165	165	-	-	-	150	150	-	-	-
16-19 " .	123	72	72	-	-	-	51	50	1	-	-
20-24 " .	135	76	58	18	-	-	59	21	37	-	1
25-29 " .	134	65	17	47	-	1	69	4	62	-	3
30-39 " .	314	161	11	148	-	2	153	3	145	1	4
40-49 " .	213	104	6	93	1	4	109	1	101	5	2
50-59 " .	210	114	20	88	2	4	96	4	81	8	3
60-66 " .	120	67	8	56	2	1	53	1	40	11	1
67-69 " .	37	20	3	15	2	-	17	-	10	7	-
70-79 " .	106	45	7	30	8	-	61	6	25	30	-
80 ÅR OG OVER	51	18	4	8	6	-	33	9	3	21	-

TABELL 3. FOLKEMENGDEN ETTER TROSSAMFUNN/VIKTIGSTE KILDE TIL LIVSOPPHOLD, KJØNN OG ALDER. 1/11 1980

KJØNN OG ALDER	I ALT	TROSSAMFUNN				VIKTIGSTE KILDE TIL LIVSOPPHOLD				
		DEN NORSKE KIRKE	TROS- SAMFUNN UTENFOR DEN NORSKE KIRKE	IKKE TIL- SLUTTET NOE TROS- SAMFUNN	UOPP- GITT TROS- SAMFUNN	INNETEKT AV EGET ELLER ANDRE PERSONERS ARBEID	PENSJON/ TRYGD	STIPEND, LÅN, FORMUE E.L.	VERNE- PLIKTS-/ SIVIL- TJENESTE	UOPPGITT KILDE TIL LIVSOPP- HOLD
I ALT	1980	1715	126	30	109	1602	263	15	8	92
MENN	1014	881	57	22	54	850	114	10	8	32
0- 6 ÅR	107	91	10	-	6	107	-	-	-	-
7-15 "	165	133	9	-	23	165	-	-	-	-
16-19 "	72	62	2	2	6	65	1	1	-	5
20-24 "	76	70	5	-	1	60	1	5	8	2
25-29 "	65	57	3	2	3	61	1	2	-	1
30-39 "	161	143	8	8	2	154	2	-	-	5
40-49 "	104	85	7	5	7	92	4	-	-	8
50-59 "	114	103	6	3	2	95	14	1	-	4
60-66 "	67	58	4	2	3	45	19	-	-	3
67-69 "	20	18	1	-	1	5	15	-	-	-
70-79 "	45	44	1	-	-	1	41	-	-	3
80 ÅR OG OVER ...	18	17	1	-	-	-	16	1	-	1
KVINNER ..	966	834	69	8	55	752	149	5	-	60
0- 6 ÅR	115	87	11	-	17	115	-	-	-	-
7-15 "	150	117	10	1	22	150	-	-	-	-
16-19 "	51	46	4	-	1	43	-	1	-	7
20-24 "	59	55	2	1	1	56	-	2	-	1
25-29 "	69	62	6	1	-	64	3	1	-	1
30-39 "	153	132	16	3	2	141	2	-	-	10
40-49 "	109	94	7	1	7	93	7	-	-	9
50-59 "	96	87	6	-	3	64	17	1	-	14
60-66 "	53	46	5	1	1	23	19	-	-	11
67-69 "	17	17	-	-	-	3	11	-	-	3
70-79 "	61	60	1	-	-	-	59	-	-	2
80 ÅR OG OVER ...	33	31	1	-	1	-	31	-	-	2

TABELL 4. PERSONER 16-66 ÅR ETTER YRKESAKTIVITET, ARBEIDSTID, KJØNN OG HØYESTE UTDANNING. 1/11 79 - 31/10 80

KJØNN OG HØYESTE UTDANNING	IKKE YRKESAKTIVE				YRKESAKTIVE						
	I ALT		AV DETTE GIFTE	I ALT	100-499 TIMER		500-999 TIMER		1 000 TIMER OG OVER		UOPP- GITT ARB.- TID
	I ALT				I ALT	AV DETTE GIFTE	I ALT	AV DETTE GIFTE	I ALT	AV DETTE GIFTE	
I ALT	1249	302	227	947	125	73	114	78	651	498	57
MENN I ALT	659	59	29	600	35	8	32	11	494	374	39
BARNESKOLENIVÅ, 1-6 ÅR	-	-	-	-	-	-	-	-	-	-	-
UNGDOMSSKOLENIVÅ, 7-9 ÅR, I ALT ..	369	46	26	323	22	6	15	5	264	204	22
FOLKESKOLEUTDANNING	178	28	21	150	6	5	4	2	130	104	10
9-ÅRIG UNGDOMSSKOLE	73	13	-	60	15	-	9	1	32	13	4
UNGDOMSSKOLENIVÅ ELLERS	118	5	5	113	1	1	2	2	102	87	8
GYMNASNIVÅ I, 10 ÅR, I ALT	103	5	1	98	3	-	7	4	81	52	7
ALLMENT FAGFELT	24	-	-	24	2	-	2	2	18	18	2
INDUSTRI, HÅNDVERK OG TEKNIKK ..	49	4	-	45	1	-	2	1	37	13	5
SAMFERDSEL	2	-	-	-	-	-	-	-	-	-	-
HELSEVERN	-	-	-	-	-	-	-	-	-	-	-
JORDBRUK, SKOGBRUK OG FISKE ...	14	-	-	14	-	-	2	1	12	10	-
TJENESTEYTING OG FORSVAR	5	-	-	-	-	-	-	-	-	-	-
GYMNASNIVÅ I ELLERS	9	-	-	9	-	-	-	-	9	8	-
GYMNASNIVÅ II, 11-12 ÅR, I ALT ..	130	4	2	126	8	1	6	1	105	80	7
ALLMENT FAGFELT	19	-	-	19	4	-	1	-	14	11	-
ADMINISTRASJON OG ØKONOMI	17	-	-	17	1	-	2	1	13	8	1
INDUSTRI, HÅNDVERK OG TEKNIKK ..	73	2	-	71	3	1	1	-	62	48	5
SAMFERDSEL	5	2	2	3	-	-	-	-	3	3	-
HELSEVERN	1	-	-	-	-	-	-	-	-	-	-
JORDBRUK, SKOGBRUK OG FISKE ...	13	-	-	13	-	-	2	-	10	7	1
TJENESTEYTING OG FORSVAR	1	-	-	-	-	-	-	-	-	-	-
GYMNASNIVÅ II ELLERS	1	-	-	-	-	-	-	-	-	-	-
UNIVERSITETS- OG HØGSKOLENIVÅ I, 13-14 ÅR I ALT	34	-	-	34	2	1	3	1	28	23	1
UNDERVISNING	4	-	-	4	-	-	1	-	3	3	-
ADMINISTRASJON, ØKONOMI, SAMFUNNSVITENSKAP OG JUS	7	-	-	7	-	-	-	-	7	6	-
NATURVITENSKAP OG TEKNIKK	18	-	-	18	2	1	1	-	15	12	-
HELSEVERN	1	-	-	-	-	-	-	-	-	-	-
UNIV.- OG HØGSKOLENIVÅ I ELLERS	4	-	-	-	-	-	-	-	-	-	-
UNIV.- OG HØGSKOLENIVÅ II, III OG FORSKERNIVÅ, OVER 14 ÅR, I ALT ..	20	1	-	19	-	-	1	-	16	15	2
UNDERVISNING	12	1	-	11	-	-	1	-	9	9	1
ADMINISTRASJON, ØKONOMI, SAMFUNNSVITENSKAP OG JUS	3	-	-	3	-	-	-	-	2	2	1
NATURVITENSKAP OG TEKNIKK	2	-	-	-	-	-	-	-	-	-	-
UNIV.- OG HØGSKOLENIVÅ II, III OG FORSKERNIVÅ ELLERS	3	-	-	-	-	-	-	-	-	-	-
UOPPGITT, INGEN UTDANNING OG UTDANNING PÅ FØRSKOLENIVÅ	3	3	-	-	-	-	-	-	-	-	-
KVINNER I ALT	590	243	198	347	90	65	82	67	157	124	18
BARNESKOLENIVÅ, 1-6 ÅR	-	-	-	-	-	-	-	-	-	-	-
UNGDOMSSKOLENIVÅ, 7-9 ÅR, I ALT ..	366	174	143	192	51	38	49	41	80	70	12
FOLKESKOLEUTDANNING	164	82	63	82	18	17	25	22	34	31	5
9-ÅRIG UNGDOMSSKOLE	51	24	16	27	14	3	7	2	5	-	1
UNGDOMSSKOLENIVÅ ELLERS	151	68	64	83	19	18	17	17	41	39	6
GYMNASNIVÅ I, 10 ÅR, I ALT	137	47	37	90	25	18	19	17	41	32	5
ALLMENT FAGFELT	70	26	21	44	19	14	8	7	16	14	1
INDUSTRI, HÅNDVERK OG TEKNIKK ..	7	3	2	4	-	-	2	2	2	2	-
SAMFERDSEL	5	-	-	-	-	-	-	-	-	-	-
HELSEVERN	9	3	2	6	-	-	4	4	1	-	1
JORDBRUK, SKOGBRUK OG FISKE ...	1	-	-	-	-	-	-	-	-	-	-
TJENESTEYTING OG FORSVAR	15	7	5	8	2	1	-	-	4	-	2
GYMNASNIVÅ I ELLERS	30	8	7	22	3	2	3	2	16	14	-
GYMNASNIVÅ II, 11-12 ÅR, I ALT ..	49	16	13	33	8	4	6	3	19	10	-
ALLMENT FAGFELT	16	7	4	9	3	1	2	-	4	2	-
ADMINISTRASJON OG ØKONOMI	13	2	2	11	2	-	1	1	8	2	-
INDUSTRI, HÅNDVERK OG TEKNIKK ..	4	3	3	1	-	-	-	-	-	-	-
SAMFERDSEL	-	-	-	-	-	-	-	-	-	-	-
HELSEVERN	8	-	-	8	3	3	2	1	3	3	-
JORDBRUK, SKOGBRUK OG FISKE ...	1	-	-	-	-	-	-	-	-	-	-
TJENESTEYTING OG FORSVAR	3	1	1	2	-	-	-	-	-	-	-
GYMNASNIVÅ II ELLERS	4	-	-	-	-	-	-	-	-	-	-
UNIVERSITETS- OG HØGSKOLENIVÅ I, 13-14 ÅR, I ALT	23	4	4	19	5	4	6	5	8	5	-
UNDERVISNING	4	-	-	4	2	2	1	-	1	1	-
ADMINISTRASJON, ØKONOMI, SAMFUNNSVITENSKAP OG JUS	2	-	-	-	-	-	-	-	-	-	-
NATURVITENSKAP OG TEKNIKK	1	-	-	-	-	-	-	-	-	-	-
HELSEVERN	10	1	1	9	1	1	3	3	5	3	-
UNIV.- OG HØGSKOLENIVÅ I ELLERS	6	2	2	4	2	1	-	-	2	1	-
UNIV.- OG HØGSKOLENIVÅ II, III OG FORSKERNIVÅ, OVER 14 ÅR, I ALT ..	12	-	-	12	1	1	2	1	9	7	-
UNDERVISNING	11	-	-	11	-	-	-	-	-	-	-
ADMINISTRASJON, ØKONOMI, SAMFUNNSVITENSKAP OG JUS	-	-	-	-	-	-	-	-	-	-	-
NATURVITENSKAP OG TEKNIKK	-	-	-	-	-	-	-	-	-	-	-
UNIV.- OG HØGSKOLENIVÅ II, III OG FORSKERNIVÅ ELLERS	1	-	-	-	-	-	-	-	-	-	-
UOPPGITT, INGEN UTDANNING OG UTDANNING PÅ FØRSKOLENIVÅ	3	2	1	1	-	-	-	-	-	-	-

TABELL 5. PERSONER 16 ÅR OG OVER, ETTER YRKESAKTIVITET, ARBEIDSTID, KJØNN OG ALDER. 1/11 79 - 31/10 80

KJØNN OG ALDER	I ALT	IKKE YRKES- AKTIVE	YRKESAKTIVE						PRO- SENT YRKES- AKTIVE
			I ALT	ARBEIDSTID. TIMER					
				100- 499	500- 999	1 000- 1 299	1 300 OG OVER	UOPP- GITT	
I ALT	1443	472	971	130	119	84	579	59	67,3
MENN I ALT	742	123	619	39	36	24	479	41	83,4
16-19 ÅR	72	20	52	18	11	4	16	3	72,2
AV DETTE GIFTE	-	-	-	-	-	-	-	-	-
20-24 ÅR	76	1	75	9	7	2	53	4	98,7
AV DETTE GIFTE	18	-	18	1	2	-	14	1	100,0
25-29 ÅR	65	1	64	-	3	-	59	2	98,5
AV DETTE GIFTE	47	1	46	-	1	-	43	2	97,9
30-39 ÅR	161	3	158	-	2	3	141	12	98,1
AV DETTE GIFTE	148	1	147	-	1	3	132	11	99,3
40-49 ÅR	104	5	99	1	1	4	84	9	95,2
AV DETTE GIFTE	93	5	88	1	1	4	75	7	94,6
50-59 ÅR	114	11	103	5	4	5	84	5	90,4
AV DETTE GIFTE	88	5	83	5	3	3	68	4	94,3
60-66 ÅR	67	18	49	2	4	-	39	4	73,1
67-69 ÅR	20	11	9	2	1	3	2	1	45,0
70 ÅR OG OVER	63	53	10	2	3	3	1	1	15,9
KVINNER I ALT	701	349	352	91	83	60	100	18	50,2
16-19 ÅR	51	18	33	19	7	1	4	2	64,7
AV DETTE GIFTE	1	:	:	:	:	:	:	:	:
20-24 ÅR	59	19	40	7	3	4	25	1	67,8
AV DETTE GIFTE	37	16	21	4	3	2	11	1	56,8
25-29 ÅR	69	35	34	7	12	1	13	1	49,3
AV DETTE GIFTE	62	34	28	7	10	1	9	1	45,2
30-39 ÅR	153	61	92	30	30	17	12	3	60,1
AV DETTE GIFTE	145	60	85	29	29	16	9	2	58,6
40-49 ÅR	109	27	82	8	16	23	31	4	75,2
AV DETTE GIFTE	101	24	77	7	14	22	30	4	76,2
50-59 ÅR	96	44	52	15	9	9	13	6	54,2
AV DETTE GIFTE	81	33	48	15	9	7	13	4	59,3
60-66 ÅR	53	39	14	4	5	3	1	1	26,4
67-69 ÅR	17	16	1	:	:	:	:	:	5,9
70 ÅR OG OVER	94	90	4	:	:	:	:	:	4,3

TABELL 6. YRKESAKTIVE 16 ÅR OG OVER, ETTER ALDER OG NÆRING. 1/11 79 - 31/10 80

NÆRING	I ALT	ALDER. ÅR									PROSENT AV DE YRKES- AKTIVE
		16-19	20-24	25-29	30-39	40-49	50-59	60-66	67-69	70 OG OVER	
I ALT	971	85	115	98	250	181	155	63	10	14	100,0
JORDBRUK	98	9	8	6	12	10	29	12	3	9	10,1
SKOGBRUK	56	4	6	4	12	3	17	8	2	-	5,8
FISKE OG FANGST	-	-	-	-	-	-	-	-	-	-	-
BERGVERKSDRIFT	-	-	-	-	-	-	-	-	-	-	-
INDUSTRI I ALT	202	26	26	19	48	38	26	17	2	-	20,8
PRODUKSJON AV NÆRINGSMIDLER, DRIKKEVARER OG TOBAKKSVARER	26	7	1	5	4	6	3	-	-	-	-
PRODUKSJON AV TEKSTILVARER, BEKLEDNINGSVARER, LÆR OG LÆRVARER ..	4	2	1	-	1	-	-	-	-	-	-
PRODUKSJON AV TREVARER	28	3	3	2	2	5	7	5	1	-	-
TREFØREDLING, GRAFISK PRODUKSJON OG FORLAGSVIRKSOMHET	20	4	3	1	6	4	1	1	-	-	-
PROD. AV KJEMISKE PROD., MINERAL- OLJE-, KULL-, GUMMI- OG PLASTPROD. .	60	3	8	7	16	16	6	4	-	-	-
PRODUKSJON AV MINERALSKE PRODUKTER .	8	-	1	-	2	-	-	4	1	-	-
PRODUKSJON AV METALLER	11	1	2	1	3	-	2	2	-	-	-
PRODUKSJON AV VERKSTEDPRODUKTER	43	6	7	3	14	6	6	1	-	-	-
INDUSTRIPRODUKSJON ELLERS	2	-	-	-	1	-	1	-	-	-	-
KRAFT- OG VANNFORSYNING	16	3	2	1	2	2	5	1	-	-	1,6
BYGGE- OG ANLEGGSVIRKSOMHET	88	6	7	7	24	20	16	8	-	-	9,1
VAREHANDEL	145	19	15	16	39	36	16	3	-	1	14,9
HOTELL- OG RESTAURANTDRIFT	24	7	1	2	3	4	3	1	1	2	2,5
LANDTRANSPORT	45	-	4	6	16	9	7	2	-	1	4,6
SJØTRANSPORT	7	-	3	2	2	-	-	-	-	-	0,7
TRANSPORT ELLERS, LAGRING, POST OG TELEKOMMUNIKASJONER	22	1	4	6	7	3	1	-	-	-	2,3
BANK- OG FINANSIERINGSVIRKSOMHET	10	1	1	2	-	6	-	-	-	-	1,0
FORSIKRINGSVIRKSOMHET, EIENDOMSDRIFT OG FORRETN.MESSIG TJENESTEYTING	16	1	1	1	10	3	-	-	-	-	1,6
OFFENTLIG ADMINISTRASJON, FORSVAR, POLITI OG RETTSVESEN	61	2	15	7	12	12	9	3	1	-	6,3
RENOVASJON OG REINGJØRING	3	-	-	-	1	-	-	2	-	-	0,3
UNDERVISNING OG FORSKNINGSVIRKSOMHET .	48	-	3	6	23	12	2	2	-	-	4,9
HELSE- OG ANDRE SOSIALTJENESTER	89	3	12	10	28	15	17	3	1	-	9,2
KULTURELL TJ.YTING, UNDERH. OG SPORT .	4	2	-	-	1	1	-	-	-	-	0,4
PERSONLIG TJENESTEYTING	26	1	5	2	9	3	5	1	-	-	2,7
UOPPGITT NÆRING	11	-	2	1	1	4	2	-	-	1	1,1

TABELL 7. YRKESAKTIVE 16 ÅR OG OVER, ETTER KJØNN, ARBEIDSTID OG NERING/YRKESFELT. 1/11 79 - 31/10 80

	MENN						KVINNER					
	I ALT	100- I ALT 499 TIMER	500- 999 TIMER	1 000 TIMER OG OVER	UOPP- GITT ARB.- TID		I ALT	100- 499 TIMER	500- 999 TIMER	1 000 TIMER OG OVER	UOPP- GITT ARB.- TID	
I ALT	971	619	39	36	503	41	352	91	83	160	18	
NERING												
JORDBRUK	98	68	8	7	45	8	30	5	4	17	4	
SKOGBRUK	56	50	5	3	41	1	6	4	1	-	1	
FISKE OG FANGST	-	-	-	-	-	-	-	-	-	-	-	
BERGVERKSDRIFT	-	-	-	-	-	-	-	-	-	-	-	
INDUSTRI I ALT	202	174	12	7	143	12	28	7	4	15	2	
PRODUKSJON AV NÆRINGS- MIDLER, DRIKKEVARER OG TOBAKKSVARER	26	16	1	1	13	1	10	3	2	4	1	
PRODUKSJON AV TEKSTIL- VARER, BÈKLEDDINGS- VARER, LÈR OG LÈR- VARER	4	1	:	:	:	:	3	-	1	2	-	
PRODUKSJON AV TRE- VARER	28	24	-	2	21	1	4	1	1	2	-	
TREFOREDLING, GRAFISK PRODUKSJON OG FORLAGS- VIRKSOMHET	20	16	3	-	13	-	4	1	-	3	-	
PRODUKSJON AV KJEMISKE PRODUKTER, MINERALOLJE-, KULL-, GUMMI- OG PLASTPRODUKTER	60	59	2	1	51	5	1	:	:	:	:	
PRODUKSJON AV MINERAL- SKER	8	8	1	2	4	1	-	-	-	-	-	
PRODUKSJON AV METALLER	11	11	2	-	7	2	-	-	-	-	-	
PRODUKSJON AV VERKSTED- PRODUKTER	43	38	3	1	32	2	5	2	-	2	1	
INDUSTRIPRODUKSJON ELLERS	2	1	:	:	:	:	1	:	:	:	:	
KRAFT- OG VANNFORSYNING	16	16	1	1	12	2	-	-	-	-	-	
BYGGE- OG ANLEGGSVIRKS- OMHET	88	84	2	4	71	7	4	1	1	2	-	
VAREHANDEL	145	63	3	6	50	4	82	20	24	38	-	
HOTELL- OG RESTAURANT- DRIFT	24	5	-	1	4	-	19	4	2	12	1	
LANDTRANSPORT	45	42	1	1	39	1	3	2	-	1	-	
SJØTRANSPORT	7	5	-	-	4	1	2	:	:	:	:	
TRANSPORT ELLERS, LAG- RING, POST OG TELEKOMMUNIKAS- JONER	22	12	2	-	10	-	10	3	3	4	-	
BANK- OG FINANSIERINGS- VIRKSOMHET	10	2	:	:	:	:	8	1	1	5	1	
FORSIKRINGSVIRKSOMHET, EIENDOMS-DRIFT OG FORRETNINGS- MESSIG TJENESTEYTING	16	8	-	-	8	-	8	3	-	5	-	
OFFENTLIG ADMINISTRAS- JON, FORSVAR, POLITI OG RETTSVESEN	61	41	3	1	35	2	20	1	5	12	2	
RENDVASJON OG REINGJØR- ING	3	2	:	:	:	:	1	:	:	:	:	
UNDERVISNING OG FORSKNINGS- VIRKSOMHET	48	19	1	2	14	2	29	9	8	12	-	
HELSE- OG ANDRE SOSIALTJENES- TER	89	7	-	1	6	-	82	22	27	29	4	
KULTURELL TJENESTEYTING, UNDERHOLDNING OG SPORT	4	-	-	-	-	-	4	3	-	1	-	
PERSONLIG TJENESTEYTING	26	13	-	-	13	-	13	4	2	4	3	
UOPPGITT NERING	11	8	1	2	4	1	3	1	1	1	-	
YRKESFELT												
TEKNISK, VITENSKAPELIG, HUMANIS- TISK OG KUNSTNERISK ARBEID	138	55	2	4	47	2	83	17	29	33	4	
ADMINISTRASJONS- OG FORVALTNINGS- ARBEID, BEDRIFTS- OG ORGANISASJONS- LEDELSE I ALT	34	30	-	-	30	-	4	-	-	4	-	
OFFENTLIG ADMINISTRASJONS- OG FORVALTNINGSARBEID	14	12	-	-	12	-	2	:	:	:	:	
BEDRIFTS- OG ORGANISASJONS- LEDELSE	20	18	-	-	18	-	2	:	:	:	:	
KONTORARBEID	67	9	:	:	:	:	58	13	9	34	2	
HANDELSARBEID	92	29	1	3	25	-	63	18	17	28	-	
JORDBRUKS-, SKOGBRUKS- OG FISKEARBEID	136	104	11	9	79	5	32	10	5	13	4	
GRUVE- OG SPRENGNINGSARBEID M.M.	2	2	:	:	:	:	-	-	-	-	-	
TRANSPORT OG KOMMUNIKASJONS- ARBEID	72	62	2	1	56	3	10	3	2	5	-	
INDUSTRI-, BYGGE- OG ANLEGG- ARBEID I ALT	283	267	16	14	221	16	16	2	4	9	1	
JERN- OG METALLVAREARBEID	59	59	4	1	48	6	-	-	-	-	-	
ELEKTROARBEID	37	34	2	1	30	1	3	:	:	:	:	
TREARBEID	48	48	1	7	39	1	-	-	-	-	-	
NÆRINGSMIDDELARBEID	11	9	1	-	8	-	2	:	:	:	:	
MASKIN- OG MOTORDRIFT	12	12	-	-	10	2	-	-	-	-	-	
LASTE-, LOSSE- OG LAGERARBEID	21	17	2	2	12	1	4	-	2	2	-	
INDUSTRI-, BYGGE- OG ANLEGG SARBEID ELLERS	95	88	6	3	74	5	7	-	1	6	-	
SERVICEARBEID	90	16	2	1	11	2	74	26	16	29	3	
MILITÆRT ARBEID, UOPPGITT ELLER IKKE IDENTIFISERBART YRKE	57	45	5	4	23	13	12	2	1	5	4	

TABELL 8. YRKESAKTIVE 16 ÅR OG OVER I ARBEID I UKA 25/10 - 31/10 1980, ETTER KJØNN, ARBEIDSTID I UKA

	OG NÆRING/YRKESFELT										
	I ALT	MENN					KVINNER				
		I ALT	1-19 TIMER	20-29 TIMER	30 TIMER OG OVER	UOPP- GITT	I ALT	1-19 TIMER	20-29 TIMER	30 TIMER OG OVER	UOPP- GITT
I ALT	818	548	20	24	482	22	270	80	78	98	14
NÆRING											
JORDBUK	78	56	9	5	42	-	22	5	5	11	1
SKOGBRUK	43	41	-	3	38	-	2	:	:	:	:
FISKE OG FANGST	-	-	-	-	-	-	-	-	-	-	-
BERGVERKSDRIFT	-	-	-	-	-	-	-	-	-	-	-
INDUSTRI I ALT	177	157	5	6	138	8	20	3	1	14	2
PRODUKSJON AV NÆRINGSMIDLER, DRIKKEVARER OG TOBAKKSVARER	18	14	-	-	12	2	4	-	1	3	-
PRODUKSJON AV TEKSTILVARER, BE- KLEDNINGSVARER, LÆR OG LÆRVARER ..	4	1	:	:	:	:	3	-	-	3	-
PRODUKSJON AV TREVARER	28	24	1	1	22	-	4	3	-	1	-
TREFOREDLING, GRAFISK PRODUKSJON OG FORLAGSVIRKSOMHET	15	12	-	2	10	-	3	-	-	3	-
PRODUKSJON AV KJEMISKE PRODUK- TER, MINERALOLJE-, KULL-, GUMMI- OG PLASTPRODUKTER	54	53	2	1	46	4	1	:	:	:	:
PRODUKSJON AV MINERALSKE PRODUKTER	5	5	-	1	3	1	-	-	-	-	-
PRODUKSJON AV METALLER	11	11	1	-	10	-	-	-	-	-	-
PRODUKSJON AV VERKSTEDPRODUKTER ..	40	36	1	1	33	1	4	-	-	2	2
INDUSTRIPRODUKSJON ELLERS	2	1	:	:	:	:	1	:	:	:	:
KRAFT- OG VANNFORSYNING	13	13	-	-	12	1	-	-	-	-	-
BYGGE- OG ANLEGGSVIRKSOMHET	83	79	-	1	75	3	4	1	2	1	-
VAREHANDEL	119	56	2	1	49	4	63	16	30	15	2
HOTELL- OG RESTAURANTDRIFT	15	3	-	-	3	-	12	3	3	6	-
LANDTRANSPORT	42	39	-	2	36	1	3	2	1	-	-
SJØTRANSPORT	5	3	-	-	3	-	2	:	:	:	:
TRANSPORT ELLERS, LAGRING, POST OG TELEKOMMUNIKASJONER	15	9	-	-	9	-	6	2	2	2	-
BANK- OG FINANSIERINGSVIRKSOMHET ..	10	2	:	:	:	:	8	-	-	8	-
FORSIKRINGSVIRKSOMHET, EIENDOMS- DRIFT OG FORRETNINGSMESSIG TJENESTEYTING	13	8	1	-	7	-	5	-	2	3	-
OFFENTLIG ADMINISTRASJON, FORSVAR, POLITI OG RETTSVESEN	52	35	-	-	32	3	17	6	3	6	2
RENOVASJON OG REINGJØRING	3	2	:	:	:	:	1	:	:	:	:
UNDERVISNING OG FORSKNINGS- VIRKSOMHET	43	19	1	5	13	-	24	7	7	8	2
HELSE- OG ANDRE SOSIALTJENESTER ...	71	7	1	-	6	-	64	24	17	19	4
KULTURELL TJENESTEYTING, UNDERHOLD- NING OG SPORT	2	-	-	-	-	-	2	:	:	:	:
PERSONLIG TJENESTEYTING	25	13	1	-	11	1	12	6	3	2	1
UOPPGITT NÆRING	9	6	-	1	4	1	3	1	1	1	-
YRKESFELT											
TEKNISK, VITENSKAPELIG, HUMANIS- TISK OG KUNSTNERISK ARBEID	114	53	3	5	45	-	61	14	19	24	4
ADMINISTRASJONS- OG FORVALTNINGS- ARBEID, BEDRIFTS- OG ORGANISASJONS- LEDELSE I ALT	32	28	-	-	27	1	4	-	1	3	-
OFFENTLIG ADMINISTRASJONS- OG FORVALTNINGSARBEID	13	11	-	-	10	1	2	:	:	:	:
BEDRIFTS- OG ORGANISASJONSLEDELSE	19	17	-	-	17	-	2	:	:	:	:
KONTORARBEID	58	9	:	:	:	:	49	11	11	26	1
HANDELSARBEID	72	26	1	1	22	2	46	11	25	8	2
JORDBRUKS-, SKOGBRUKS- OG FISKEARBEID	109	87	8	8	70	1	22	8	3	10	1
GRUVE- OG SPRENGNINGSARBEID M.M. ..	2	2	:	:	:	:	-	-	-	-	-
TRANSPORT OG KOMMUNIKASJONSARBEID ..	57	52	1	1	48	2	5	1	1	3	-
INDUSTRI-, BYGGE- OG ANLEGG- ARBEID I ALT	261	247	5	7	226	9	14	3	2	8	1
JERN- OG METALLVAREARBEID	56	56	1	1	52	2	-	-	-	-	-
ELEKTROARBEID	37	34	1	1	32	-	3	:	:	:	:
TREARBEID	46	46	1	1	44	-	-	-	-	-	-
NÆRINGSMIDDELARBEID	9	8	-	-	8	-	1	:	:	:	:
MASKIN- OG MOTORDRIFT	12	12	-	-	9	3	-	-	-	-	-
LASTE-, LOSSE- OG LAGERARBEID ...	18	14	1	-	12	1	4	-	2	2	-
INDUSTRI-, BYGGE- OG ANLEGG SARBEID ELLERS	83	77	1	4	69	3	6	1	-	5	-
SERVICEARBEID	74	12	1	-	9	2	62	32	13	13	4
MILITÆRT ARBEID, UOPPGITT ELLER IKKE IDENTIFISERBART YRKE	39	32	1	2	24	5	7	-	3	3	1

TABELL 9. YRKESAKTIVE 16 ÅR OG OVER MED FAST OPPMØTEPLASS PÅ ARBEID I UKA 25/10 - 31/10 1980, ETTER TALLET PÅ ARBEIDSREISER, REISETID OG YRKESFELT/OPPMØTEPLASS

	I ALT	REISTE IKKE	REISTE 1 GANG			REISTE 2-3 GANGER			REISTE 4 GANGER ELLER FLERE			UOPP-GITT TALL PÅ REISER
			REISE-TID	REISE-TID	UOPP-GITT	REISE-TID	REISE-TID	UOPP-GITT	REISE-TID	REISE-TID	UOPP-GITT	
			UNDER 45 MIN	45 MIN OG OVER		UNDER 45 MIN	45 MIN OG OVER		UNDER 45 MIN	45 MIN OG OVER		
I ALT	731	17	31	5	1	75	10	1	428	54	12	97
YRKESFELT												
TEKN., VITENSK., HUMANIS-TISK OG KUNSTN. ARBEID ...	108	2	3	-	-	19	2	1	64	5	1	11
OFF. ADM. OG FORVALTN.-ARBEID	13	-	-	-	-	-	-	-	9	2	-	2
BEDRIFTS- OG ORG.LEDELSE	14	-	-	1	-	1	-	-	11	1	-	-
KONTORARBEID	57	1	2	-	-	16	1	-	33	2	-	2
HANDELSARBEID	64	-	7	1	-	19	1	-	35	1	-	-
JORDBRUKS-, SKOGBRUKS- OG FISKEARBEID	102	-	5	-	1	1	-	-	45	2	9	39
GRUVE OG SPRENGNINGS-ARBEID M.M.	1	-	-	-	-	-	-	-	1	-	-	-
TRANSPORT OG KOMMUNIKASJONSARBEID	51	2	2	2	-	1	-	-	32	5	-	7
INDUSTRI-, BYGGE- OG ANLEGG SARBEID I ALT	234	11	2	1	-	8	3	-	157	31	1	20
JERN- OG METALLV.ARBEID	54	2	1	-	-	1	-	-	35	9	-	6
ELEKTROARBEID	32	3	-	-	-	2	-	-	26	-	1	-
TREARBEID	41	1	-	-	-	1	1	-	32	3	-	3
NÆRINGSMIDDELARBEID	9	-	-	-	-	-	-	-	6	1	-	2
MASKIN- OG MOTORDRIFT ..	8	1	-	-	-	-	-	-	3	2	-	2
LASTE-, LØSSE- OG LAGERARBEID	17	1	-	-	-	1	-	-	11	2	-	2
INDUSTRI-, BYGGE- OG ANLEGG SARBEID ELLERS ...	74	3	1	1	-	3	2	-	45	14	-	5
SERVICEARBEID	63	1	10	-	-	9	3	-	29	2	-	9
MILITÆRT ARBEID, UOPPGITT YRKE	23	-	-	-	-	1	-	-	11	3	1	7
OPPMØTEPLASS OG KJØNN												
INNEN BOSTEDSFYLKET	659	7	29	3	1	73	7	1	418	48	10	62
MENN	417	6	6	2	1	11	2	-	301	42	6	40
KVINNER	242	1	23	1	-	62	5	1	117	6	4	22
I BOSTEDSKOMMUNEN	271	1	17	-	1	28	1	1	170	2	9	41
MENN	155	1	3	-	1	3	-	-	116	1	5	25
KVINNER	116	-	14	-	-	25	1	1	54	1	4	16
0806 SKIEN	285	2	11	1	-	42	3	-	190	19	1	16
MENN	165	1	2	-	-	6	-	-	129	16	1	10
KVINNER	120	1	9	1	-	36	3	-	61	3	-	6
0805 PORSGRUNN	93	1	1	1	-	3	2	-	57	23	-	5
MENN	88	1	1	1	-	2	2	-	55	21	-	5
KVINNER	5	-	-	-	-	1	-	-	2	2	-	-
0814 BAMBLE	5	-	-	-	-	-	1	-	1	3	-	-
MENN	4	-	-	-	-	-	-	-	1	3	-	-
KVINNER	1	-	-	-	-	-	1	-	-	-	-	-
0833 TOKKE	2	1	-	1	-	-	-	-	-	-	-	-
MENN	2	1	-	1	-	-	-	-	-	-	-	-
KVINNER	-	-	-	-	-	-	-	-	-	-	-	-
0819 NOME	1	-	-	-	-	-	-	-	-	1	-	-
MENN	1	-	-	-	-	-	-	-	-	1	-	-
KVINNER	-	-	-	-	-	-	-	-	-	-	-	-
0821 BØ	1	1	-	-	-	-	-	-	-	-	-	-
MENN	1	1	-	-	-	-	-	-	-	-	-	-
KVINNER	-	-	-	-	-	-	-	-	-	-	-	-
ANDRE KOMMUNER I FYLKET ..	1	1	-	-	-	-	-	-	-	-	-	-
MENN	1	1	-	-	-	-	-	-	-	-	-	-
KVINNER	-	-	-	-	-	-	-	-	-	-	-	-
UTENFOR FYLKET	28	9	2	2	-	-	2	-	4	6	1	2
MENN	22	6	1	2	-	-	2	-	4	5	1	1
KVINNER	6	3	1	-	-	-	-	-	-	1	-	1
0727 HEDRUM	6	-	2	-	-	-	-	-	1	-	1	2
MENN	4	-	1	-	-	-	-	-	1	-	1	1
KVINNER	2	-	1	-	-	-	-	-	-	-	-	1
0707 LARVIK	4	-	-	-	-	-	1	-	-	3	-	-
MENN	4	-	-	-	-	-	1	-	-	3	-	-
KVINNER	-	-	-	-	-	-	-	-	-	-	-	-
0301 OSLO	3	1	-	-	-	-	1	-	-	1	-	-
MENN	3	1	-	-	-	-	1	-	-	1	-	-
KVINNER	-	-	-	-	-	-	-	-	-	-	-	-
0728 LARDAL	3	-	-	-	-	-	-	-	3	-	-	-
MENN	3	-	-	-	-	-	-	-	3	-	-	-
KVINNER	-	-	-	-	-	-	-	-	-	-	-	-
ANDRE STEDER UTENFOR FYLKET	12	8	-	2	-	-	-	-	-	2	-	-
MENN	8	5	-	2	-	-	-	-	-	1	-	-
KVINNER	4	3	-	-	-	-	-	-	-	1	-	-
UOPPGITT OPPMØTEPLASS	44	1	-	-	-	2	1	-	6	-	1	33

TABELL 10. YRKESAKTIVE 16 ÅR OG OVER MED FAST ARBEIDSREISE I UKA 25/10 - 31/10 1980, ETTER REISEMÅTE,

OPPMØTEPLASS, TALLET PÅ ARBEIDSSREISER OG REISETID

	I ALT	ETT TRANSPORTMIDDEL						TO ELLER FLERE TRANSPORTMIDLER			UOPP- GITT TRANS- PORT- MIDDEL
		BIL	BUSS	TOG, TRIKK, T-BANE	BÅT	SYKKEL, OVER 10 MIN GANSE	ANNET	BIL OG BUSS/TOG/ TRIKK/ T-BANE/ BÅT	BUSS OG TOG/ TRIKK/ T-BANE/ BÅT	ANDRE KOMBINA- SJONER	
I ALT	617	440	27	-	-	45	40	14	-	13	38
OPPMØTEPLASS, TALLET PÅ ARBEIDSSREISER OG REISETID											
OPPMØTEPLASS I BOSTEDS-											
KOMMUNEN	229	104	4	-	-	44	35	1	-	10	31
REISTE 1 GANG	18	5	1	-	-	3	5	-	-	1	3
0-45 MIN	17	5	1	-	-	3	5	-	-	-	3
45 MIN OG OVER	-	-	-	-	-	-	-	-	-	-	-
UOPPGITT REISETID ...	1	-	-	-	-	-	-	-	-	1	-
REISTE 2-3 GANGER	30	14	2	-	-	6	5	-	-	1	2
0-14 MIN	17	9	-	-	-	3	4	-	-	-	1
15-29 "	10	5	2	-	-	2	-	-	-	1	-
30-44 "	1	-	-	-	-	-	1	-	-	-	-
45 MIN OG OVER	1	-	-	-	-	-	-	-	-	-	1
UOPPGITT REISETID ...	1	-	-	-	-	1	-	-	-	-	-
REISTE 4 GANGER ELLER FLERE	181	85	1	-	-	35	25	1	-	8	26
0-14 MIN	141	69	-	-	-	24	25	-	-	5	18
15-29 "	25	13	1	-	-	9	-	1	-	1	-
30-44 "	4	1	-	-	-	2	-	-	-	1	-
45 MIN OG OVER	2	1	-	-	-	-	-	-	-	1	-
UOPPGITT REISETID ...	9	1	-	-	-	-	-	-	-	-	8
OPPMØTEPLASS UTEFOR BOSTEDSKOMMUNEN											
REISTE 1 GANG	378	327	23	-	-	1	4	13	-	3	7
0-45 MIN	19	14	1	-	-	-	-	2	-	-	2
45 MIN OG OVER	14	11	1	-	-	-	-	1	-	-	1
UOPPGITT REISETID ...	5	3	-	-	-	-	-	1	-	-	1
REISTE 2-3 GANGER	53	39	9	-	-	-	-	3	-	1	1
0-14 MIN	5	5	-	-	-	-	-	-	-	-	-
15-29 "	24	19	4	-	-	-	-	1	-	-	-
30-44 "	16	8	4	-	-	-	-	2	-	1	1
45 MIN OG OVER	8	7	1	-	-	-	-	-	-	-	-
UOPPGITT REISETID ...	-	-	-	-	-	-	-	-	-	-	-
REISTE 4 GANGER ELLER FLERE	306	274	13	-	-	1	4	8	-	2	4
0-14 MIN	11	6	1	-	-	1	3	-	-	-	-
15-29 "	140	130	3	-	-	-	1	4	-	-	2
30-44 "	101	91	7	-	-	-	-	2	-	-	1
45 MIN OG OVER	52	46	2	-	-	-	-	2	-	2	-
UOPPGITT REISETID ...	2	1	-	-	-	-	-	-	-	-	1
UOPPGITT OPPMØTEPLASS ...	10	9	-	-	-	-	1	-	-	-	-
KJØNN OG ALDER											
MENN											
16-19 ÅR	394	314	2	-	-	20	27	3	-	5	23
20-24 "	22	15	2	-	-	1	3	1	-	-	-
25-29 "	38	30	-	-	-	3	5	-	-	-	-
30-39 "	51	47	-	-	-	1	1	-	-	1	1
40-49 "	114	101	-	-	-	5	3	-	-	-	5
50-59 "	70	62	-	-	-	2	2	1	-	1	2
60-66 "	66	42	-	-	-	5	6	-	-	2	11
67-69 "	28	15	-	-	-	3	5	1	-	1	3
70 ÅR OG OVER	2	1	-	-	-	-	1	-	-	-	-
70 ÅR OG OVER	3	1	-	-	-	-	1	-	-	-	1
KVINNER											
16-19 ÅR	223	126	25	-	-	25	13	11	-	8	15
20-24 "	14	9	4	-	-	-	-	1	-	-	-
25-29 "	23	18	2	-	-	-	1	1	-	1	-
30-39 "	17	12	1	-	-	-	-	3	-	-	1
40-49 "	64	38	6	-	-	4	6	3	-	3	4
50-59 "	64	34	9	-	-	10	1	3	-	4	3
60-66 "	32	11	3	-	-	10	3	-	-	-	5
67-69 "	7	3	-	-	-	1	1	-	-	-	2
70 ÅR OG OVER	1	1	-	-	-	-	-	-	-	-	-
70 ÅR OG OVER	1	-	-	-	-	-	1	-	-	-	-

TABELL 11. BOLIGER ETTER HUSTYPE OG TALLET PÅ ROM. BOSATTE ETTER TALLET PÅ ROM I BOLIGEN. 1/11 1980

TALLET PÅ ROM UTENOM KJØKKEN	BOLIGER						BOSATTE	
	I ALT	I VÅNINGSHUS I TILKN. TIL GÅRSDRIFT OG I FRITTL. ENEBOLIGER	I ANDRE ENE- OG TOMANNS- BOLIGER OG SMÅHUS	I BLOKK, LEIE- GÅRD E.L.	I ANDRE BYGG	I UOPP- GITT HUS- TYPE	I ALT	PR. ROM
ALLE	654	583	27	1	8	35	1960	0,7
I ROM	9	5	1	-	1	2	14	1,6
MED KJØKKEN								
6 KVM OG OVER	4	3	1	-	-	-	6	1,5
MED KJØKKEN								
UNDER 6 KVM	1	1	-	-	-	-	1	1,0
UTEN KJØKKEN	1	-	-	-	1	-	3	3,0
UOPPGITT	3	1	-	-	-	2	4	1,3
2 ROM	57	45	8	1	-	3	99	0,9
MED KJØKKEN								
6 KVM OG OVER	45	35	8	1	-	1	75	0,8
MED KJØKKEN								
UNDER 6 KVM	8	7	-	-	-	1	20	1,3
UTEN KJØKKEN	-	-	-	-	-	-	-	-
UOPPGITT	4	3	-	-	-	1	4	0,5
3 ROM	83	65	11	-	2	5	173	0,7
4 "	234	224	3	-	2	5	753	0,8
5 "	131	127	-	-	-	4	437	0,7
6 "	71	68	2	-	-	1	260	0,6
7 "	21	18	2	-	1	-	81	0,6
8 ROM OG OVER	23	22	-	-	1	-	84	0,4
UOPPGITT	25	9	-	-	1	15	59	-

TABELL 12. BOLIGER ETTER HUSETS BYGGEÅR OG HUSTYPE/EIE-/LEIEFORM. BOSATTE OG ROM, ETTER HUSETS BYGGEÅR. 1/11 1980

	ALLE	HUSETS BYGGEÅR								UOPP- GITT
		1900 OG FØR	1901- 1920	1921- 1940	1941- 1945	1946- 1950	1951- 1960	1961- 1970	1971- 1980	
BOLIGER I ALT	654	63	46	81	5	46	73	139	179	22
HUSTYPE										
I VÅNINGSHUS	125	45	23	24	-	4	7	9	11	2
I FRITTLIGGENDE ENEBOLIG ..	458	11	20	46	5	36	56	123	157	4
I REKKEHUS, TERR.HUS E.L. .	13	2	-	-	-	-	-	2	7	2
I HORIZONTALT DELT TOMANNSBOLIG	6	-	-	2	-	-	4	-	-	-
I ANNET BYGG UNDER 3 ETG. .	8	-	-	2	-	2	3	1	-	-
I BLOKK, LEIEGÅRD E.L.	1	1	-	-	-	-	-	-	-	-
I FORRETNINGSBYGG	5	-	-	3	-	-	-	1	1	-
I BYGG FOR FELLES- HUSHOLDNING	3	-	-	1	-	1	-	-	-	1
I UOPPGITT HUSTYPE	35	4	3	3	-	3	3	3	3	13
EIE-/LEIEFORHOLD TIL										
BOLIGEN										
EIES I ALT	473	30	25	52	5	33	58	121	144	5
PRIVAT	450	28	25	50	4	30	58	115	136	4
GJENNOM BORETTSLAG E.L. .	23	2	-	2	1	3	-	6	8	1
LEIES I ALT	143	27	19	26	-	11	12	15	29	4
VED VANLIG LEIEKONTRAKT .	52	17	5	8	-	4	5	3	8	2
SOM TJENESTEBOLIG	34	3	11	5	-	4	3	6	2	-
FOR ET AVGRENSET TIDSRUM.	5	1	-	-	-	1	1	1	-	1
PÅ ANDRE VILKÅR	52	6	3	13	-	2	3	5	19	1
UOPPGITT	38	6	2	3	-	2	3	3	6	13
BOSATTE I ALT	1960	156	128	204	13	106	200	483	624	46
BOSATTE PR. BOLIG	3,0	2,5	2,8	2,5	2,6	2,3	2,7	3,5	3,5	2,1
ROM I ALT	2743	236	207	347	17	210	298	602	790	36
ROM PR. BOLIG	4,4	4,0	4,6	4,3	3,4	4,6	4,1	4,4	4,5	4,0
BOSATTE PR. ROM	0,7	0,6	0,6	0,6	0,8	0,5	0,7	0,8	0,8	0,6

TABELL 13. BOLIGER ETTER VIKTIGSTE KILDE TIL OPPVARMING OG BYGGEÅR/INSTALLASJON AV PIPE. BOSATTE ETTER BOLIGENS VIKTIGSTE KILDE TIL OPPVARMING. 1/11 1980

	EN KILDE VIKTIGST						TO ELLER FLERE LIKEVERDIGE KILDER					UOPP- GITT OPP- VARM- INGS- KILDE
	ALLE	SEN- TRAL- VARME	ELEK- TRISKE OVNER E.L.	OVNER FOR FLY- TENDE BRENSEL	OVNER FOR FAST BRENSEL	EL. OVNER OG BRENSEL	EL. OVNER FOR FLY- TENDE BREN- SEL	OVNER FOR FAST OG FLY- TENDE BRENSEL	EL. OVNER FOR FAST OG FLY- TENDE BRENSEL			
BOLIGER I ALT	654	443	14	38	195	196	189	44	29	80	36	22
BYGGEÅR												
1900 OG FØR	63	48	1	-	15	32	13	3	-	4	6	2
1901 - 1920	46	30	-	4	7	19	16	6	-	8	2	-
1921 - 1940	81	55	-	2	26	27	24	3	3	12	6	2
1941 - 1945	5	-	-	-	-	-	4	1	-	1	2	1
1946 - 1950	46	36	2	2	16	16	10	1	1	4	4	-
1951 - 1960	73	49	-	4	24	21	22	2	3	15	2	2
1961 - 1970	139	104	8	5	64	27	34	5	8	18	3	1
1971 - 1980	179	113	2	18	40	53	64	21	14	18	11	2
UOPPGITT	22	8	1	3	3	1	2	2	-	-	-	12
PIPE												
MED PIPE	634	437	12	34	195	196	189	44	29	80	36	8
UTEN PIPE	5	4	2	2	-	-	-	-	-	-	-	1
UOPPGITT	15	2	-	2	-	-	-	-	-	-	-	13
BOSATTE I ALT	1960	1331	50	112	595	574	582	132	92	242	116	47
BOSATTE PR. BOLIG .	3,0	3,0	3,6	2,9	3,1	2,9	3,1	3,0	3,2	3,0	3,2	2,1
ROM I ALT	2743	1877	72	151	825	829	842	187	135	366	154	24
ROM PR. BOLIG	4,4	4,3	5,1	4,1	4,3	4,3	4,5	4,3	4,7	4,6	4,3	3,4
BOSATTE PR. ROM ...	0,7	0,7	0,7	0,7	0,7	0,7	0,7	0,7	0,7	0,7	0,8	0,7

TABELL 14. BOLIGER ETTER SANITÆRUTSTYR OG TALLET PÅ ROM. BOSATTE ETTER BOLIGENS SANITÆRUTSTYR. 1/11 1980

TALLET PÅ ROM UTENOM KJØKKEN	MED BAD						UTEN BAD					UOPP- GITT OM BAD
	ALLE	WC I BOLI- GEN	WC UTENFOR BOLI- GEN	ANNET AV- TREDE	UOPP- GITT AV- TREDE	ALLE	WC I BOLI- GEN	WC UTENFOR BOLI- GEN	ANNET AV- TREDE	UOPP- GITT AV- TREDE		
BOLIGER I ALT	654	543	492	5	39	7	84	18	9	55	2	27
1 ROM	9	2	1	-	-	1	6	-	2	4	-	1
MED KJØKKEN												
6 KVM OG ØVER	4	-	-	-	-	-	4	-	1	3	-	-
MED KJØKKEN												
UNDER 6 KVM	1	1	1	-	-	-	-	-	-	-	-	-
UTEN KJØKKEN	1	-	-	-	-	-	1	-	1	-	-	-
UOPPGITT	3	1	-	-	-	1	1	-	-	1	-	1
2 ROM	57	29	27	-	2	-	25	6	4	14	1	3
MED KJØKKEN												
6 KVM OG ØVER	45	22	21	-	1	-	22	5	4	12	1	1
MED KJØKKEN												
UNDER 6 KVM	8	6	5	-	1	-	2	1	-	1	-	-
UTEN KJØKKEN	-	-	-	-	-	-	-	-	-	-	-	-
UOPPGITT	4	1	1	-	-	-	1	-	-	1	-	2
3 ROM	83	64	54	3	6	1	18	4	3	11	-	1
4 "	234	215	202	-	12	1	13	2	-	11	-	6
5 "	131	119	107	1	10	1	10	1	-	9	-	2
6 "	71	64	57	-	7	-	7	2	-	5	-	-
7 "	21	19	18	-	1	-	2	1	-	1	-	-
8 ROM OG ØVER	23	22	22	-	-	-	1	1	-	-	-	-
UOPPGITT	25	9	4	1	1	3	2	1	-	-	1	14
BOSATTE I ALT	1960	1743	1603	13	109	18	158	40	14	101	3	59
BOSATTE PR. BOLIG	3,0	3,2	3,3	2,6	2,8	2,6	1,9	2,2	1,6	1,8	1,5	2,2
BOSATTE PR. ROM	0,7	0,7	0,7	0,8	0,6	0,8	0,6	0,6	0,7	0,5	0,5	0,7
ROM PR. BOLIG	4,4	4,5	4,6	3,5	4,4	3,3	3,4	3,8	2,1	3,5	2,0	3,4

TABELL 15. BOLIGER, ROM OG BOSATTE, ETTER HUSTYPE. 1/11 1980

	ALLE	VÅ- NING- HUS I TILKN. TIL GÅRDS- DRIFT	FRITT- LIGG- ENE- BOLIG	REKKEHUS, TERRASSEHUS, HUS I KJEDE, VERTIKALT DELT TOMANNS- BOLIG	HORI- SON- TALT DELT TU- MANNS- BOLIG	ANNET BOLIGBYGG MED FÆRRE ENN 3 ETASJER	BLOKK, LEIEGÅRD ELLER ANNET BOLIGBYGG MED 3 ETASJER EL. FLERE	FOR- RET- NING- BYGG MV.	BYGG FOR FEL- LES- HUS- HOLD- NING	UOPP- GITT HUS- TYPE
BOLIGER I ALT	654	125	458	13	6	8	1	5	3	35
BOSATTE I ALT	1960	345	1458	18	17	23	:	12	:	80
BOSATTE PR. BOLIG	3,0	2,8	3,2	1,4	2,8	2,9	:	2,4	:	2,3
ROM I ALT	2743	544	2009	31	22	35	2	19	12	69
ROM PR. BOLIG	4,4	4,5	4,4	2,4	3,7	4,4	2,0	3,8	6,0	3,5
BOSATTE PR. ROM ..	0,7	0,6	0,7	0,6	0,8	0,7	:	0,6	:	0,7

TABELL 16. BOLIGER ETTER EIE-/LEIEFORM OG AREAL. BOSATTE ETTER EIE-/LEIEFORHOLD TIL BOLIGEN. 1/11 1980

AREAL	ALLE	BOLIGEN EIES			BOLIGEN LEIES					UOPPGITT EIE-/ LEIE- FORM
		ALLE	PRIVAT	GJENNOM BORETT- LAG E.L.	ALLE	VED VANLIG LEIE- KONTRAKT	SOM TJENESTE- BOLIG	FOR ET AVGRENSET TIDSRUM	PÅ ANDRE VILKÅR	
BOLIGER I ALT	654	473	450	23	143	52	34	5	52	38
UNDER 30 KVM ...	6	-	-	-	5	1	1	-	3	1
30-39 KVM	13	1	1	-	10	5	-	1	4	2
40-49 "	10	4	4	-	4	1	2	-	1	2
50-59 "	42	23	23	-	19	10	2	-	7	-
60-79 "	101	59	58	1	37	21	7	2	7	5
80-99 "	244	208	193	15	30	5	11	-	14	6
100-129 "	143	122	118	4	21	5	3	1	12	-
130 KVM OG OVER.	60	49	46	3	9	1	5	-	3	2
UOPPGITT AREAL .	35	7	7	-	8	3	3	1	1	20
BOSATTE I ALT	1960	1537	1465	72	343	109	100	9	125	80
BOSATTE PR. BOLIG.	3,0	3,2	3,3	3,1	2,4	2,1	2,9	1,8	2,4	2,1
ROM I ALT	2743	2151	2056	95	516	156	144	20	196	76
ROM PR. BOLIG	4,4	4,6	4,6	4,5	3,7	3,0	4,4	4,0	3,8	3,8
BOSATTE PR. ROM ..	0,7	0,7	0,7	0,7	0,7	0,7	0,7	0,5	0,6	0,6

TABELL 17. BOLIGER, BOSATTE OG ROM, ETTER BOSATTE PR. ROM I BOLIGEN. 1/11 1980

	ALLE	BOSATTE PR. ROM UTENOM KJØKKEN									
		UNDER 0,25	0,25- 0,49	0,50- 0,74	0,75- 0,99	1,00- 1,24	1,25- 1,49	1,50- 1,74	1,75- 1,99	2,00 OG OVER	UOPP- GITT
BOLIGER I ALT	654	18	108	209	100	138	29	17	-	10	25
BOSATTE I ALT	1960	22	184	523	366	537	144	83	-	42	59
BOSATTE PR. BOLIG	3,0	1,2	1,7	2,5	3,7	3,9	5,0	4,9	-	4,2	2,4
ROM I ALT	2743	119	523	913	466	535	114	54	-	19	-
ROM PR. BOLIG	4,4	6,6	4,8	4,4	4,7	3,9	3,9	3,2	-	1,9	-

TABELL 20. FAMILIER OG PERSONER I PRIVATHUSHOLDNINGER, ETTER FAMILIETYPE OG EIE-/LEIEFORHOLD TIL BOLIGEN/
 TALLET PÅ ROM I BOLIGEN. 1/11 1980

	I ALT		FAMI- LIER MED EN PER- SON	FAMILIER MED TO ELLER FLERE PERSONER							
	FAMI- LIER	PER- SONER		I ALT		EKTE- PAR UTEN UGIFTE BARN	EKTEPAR MED UGIFTE BARN		MOR ELLER FAR MED UGIFTE BARN		FAM. MED UOPP- GITT FAM.- TYPE
				FAMI- LIER	PER- SONER		FAMI- LIER	PER- SONER	FAMI- LIER	PER- SONER	
I ALT	700	1960	170	530	1790	136	362	1437	30	76	2
EIE-/LEIEFORHOLD TIL BOLIGEN											
EIES I ALT	501	1537	86	415	1451	93	302	1216	20	49	-
PRIVAT	477	1465	84	393	1381	86	288	1162	19	47	-
GJENNOM BORETTSLAG E.L. ..	24	72	2	22	70	7	14	54	1	2	-
LEIES I ALT	158	343	65	93	278	31	52	188	8	23	2
VED VANLIG LEIEKONTRAKT ..	59	109	33	26	76	6	14	47	4	12	2
SOM TJENESTEBOLIG	36	100	7	29	93	9	19	72	1	3	-
FOR ET AVGRENSET TIDSRUM .	6	9	4	2	5	1	1	3	-	-	-
PÅ ANDRE VILKÅR	57	125	21	36	104	15	18	66	3	8	-
UOPPGITT	41	80	19	22	61	12	8	33	2	4	-
TALLET PÅ ROM I BOLIGEN											
UTENOM KJØKKEN											
1 ROM	9	14	6	3	8	1	2	6	-	-	-
MED KJØKKEN											
6 KVM OG OVER	4	6	3	1	3	-	1	3	-	-	-
MED KJØKKEN											
UNDER 6 KVM	1	1	1	-	-	-	-	-	-	-	-
UTEN KJØKKEN	1	3	-	1	3	-	1	3	-	-	-
UOPPGITT	3	4	2	1	2	1	-	-	-	-	-
2 ROM	61	99	40	21	59	8	11	38	1	2	1
MED KJØKKEN											
6 KVM OG OVER	47	75	30	17	45	8	7	24	1	2	1
MED KJØKKEN											
UNDER 6 KVM	10	20	6	4	14	-	4	14	-	-	-
UTEN KJØKKEN	-	-	-	-	-	-	-	-	-	-	-
UOPPGITT	4	4	4	-	-	-	-	-	-	-	-
3 ROM	86	173	30	56	143	31	19	64	6	17	-
4 "	245	753	36	209	717	45	155	608	8	17	1
5 "	143	437	23	120	414	28	83	334	9	24	-
6 "	77	260	11	66	249	12	52	219	2	6	-
7 "	27	81	7	20	74	3	16	65	1	3	-
8 ROM OG OVER	24	84	4	20	80	3	17	74	-	-	-
UOPPGITT	28	59	13	15	46	5	7	29	3	7	-

 TABELL 21. TALLET PÅ PRIVATHUSHOLDNINGER MED UTVALGTE KJENNETEGN FOR BOLIGSTANDARD, OG DISPONERING AV
 PERSONBIL. BOSATTE I SLIKE HUSHOLDNINGER, ETTER ALDER. 1/11 1980

	ALLE	WC I BOLIGEN	BAD I BOLIGEN	TELEFON I BOLIGEN	BRENSEL- OVN I BOLIGEN	BOLIG- EN BYGGET ETTER 1945	HUSHOLD- NINGEN EIER BOLIGEN	KJØKKEN OVER I BOLIGEN	BIL DIS- PONERES AV HUS- HOLDNINGEN
PRIVATHUSHOLDNINGER ...	654	521	543	459	627	437	473	600	526
BOSATTE	1960	1669	1743	1384	1902	1413	1537	1841	1747
0-19 ÅR	660	605	620	448	645	531	558	631	630
20-39 "	583	522	544	369	563	452	454	547	559
40-59 "	423	344	365	327	413	291	341	399	385
60-69 "	156	109	125	130	150	35	116	139	119
70-79 "	98	62	69	80	93	42	46	88	46
80 ÅR OG OVER	40	27	20	30	38	12	22	37	8
BOSATTE PR. BOLIG	3,0	3,2	3,2	3,0	3,0	3,2	3,2	3,1	3,3
ROM PR. BOLIG	4,4	4,5	4,5	4,6	4,4	4,4	4,6	4,4	4,6
BOSATTE PR. ROM	0,7	0,7	0,7	0,7	0,7	0,7	0,7	0,7	0,7
HUSHOLDNINGER HVOR FØREKOMST AV KJENNETEGNET IKKE ER OPPGITT	-	23	27	30	15	22	38	29	31

TABELL 22. FOLKEMENGDEN ETTER ALDER, KJØNN OG TYPE BOLIGSTRØK/GRUNNKRETS. 1/11 1980


I ALT	ALDER. ÅR											
	0-6	7-15	16-19	20-24	25-29	30-49	50-59	60-66	67-69	70-79	80 OG OVER	
KOMMUNEN	1980	222	315	123	135	134	527	210	120	37	106	51
MENN	1014	107	165	72	76	65	265	114	67	20	45	18
KVINNER	966	115	150	51	59	69	262	96	53	17	61	33
TYPE BOLIGSTRØK OG KJØNN												
TETTBYGDE STRØK	895	132	174	51	47	66	289	55	20	8	33	20
MENN	445	63	84	32	26	29	149	29	13	2	12	6
KVINNER	450	69	90	19	21	37	140	26	7	6	21	14
3031 SILJAN	895	132	174	51	47	66	289	55	20	8	33	20
MENN	445	63	84	32	26	29	149	29	13	2	12	6
KVINNER	450	69	90	19	21	37	140	26	7	6	21	14
SPREDTBYGDE STRØK	1079	88	141	72	86	66	238	155	100	29	73	31
MENN	566	43	81	40	50	34	116	85	54	18	33	12
KVINNER	513	45	60	32	36	32	122	70	46	11	40	19
UOPPGITT BOLIGSTRØK	6	2	-	-	2	2	-	-	-	-	-	-
GRUNNKRETS OG KJØNN												
01 SILJAN	1974	220	315	123	133	132	527	210	120	37	106	51
MENN	1011	106	165	72	76	63	265	114	67	20	45	18
KVINNER	963	114	150	51	57	69	262	96	53	17	61	33
0101 GRORUD	40	1	1	1	5	-	2	10	12	2	4	2
MENN	24	1	-	1	4	-	-	7	7	1	2	1
KVINNER	16	-	1	-	1	-	2	3	5	1	2	1
0102 OPPDALEN	217	23	26	11	13	17	47	33	14	6	17	10
MENN	116	14	16	7	8	7	26	17	7	3	7	4
KVINNER	101	9	10	4	5	10	21	16	7	3	10	6
0103 SKILBRED/HOLTE ..	483	74	101	23	21	36	155	37	17	5	9	5
MENN	256	40	52	12	12	18	81	20	12	3	3	3
KVINNER	227	34	49	11	9	18	74	17	5	2	6	2
0104 BAKKANE/SOLVIKA ..	217	26	40	18	17	17	69	12	10	2	5	1
MENN	107	9	19	12	7	10	34	8	5	1	2	-
KVINNER	110	17	21	6	10	7	35	4	5	1	3	1
0105 KLØVERØD	138	7	26	8	18	6	36	16	7	4	10	-
MENN	76	3	16	4	10	4	18	9	4	3	5	-
KVINNER	62	4	10	4	8	2	18	7	3	1	5	-
0106 ØVERBØ	156	15	16	9	9	9	41	24	13	2	11	7
MENN	79	8	11	3	7	4	18	14	7	2	2	3
KVINNER	77	7	5	6	2	5	23	10	6	-	9	4
0107 GURHOLT	52	1	2	7	9	-	11	10	5	2	5	-
MENN	26	1	1	3	7	-	3	7	2	1	1	-
KVINNER	26	-	1	4	2	-	8	3	3	1	4	-
0108 SERKLAND	345	45	58	22	14	22	97	23	12	7	28	17
MENN	156	17	24	14	7	5	52	11	5	4	11	6
KVINNER	189	28	34	8	7	17	45	12	7	3	17	11
0109 AUSTAD/MOHOLT ...	326	28	45	24	27	25	69	45	30	7	17	9
MENN	171	13	26	16	14	15	33	21	18	2	12	1
KVINNER	155	15	19	8	13	10	36	24	12	5	5	8
UOPPGITT BOSTED	6	2	-	-	2	2	-	-	-	-	-	-

TABELL 23. YRKESAKTIVE 16 ÅR OG OVER, ETTER NÆRING, KJØNN OG TYPE BOLIGSTRØK/GRUNNKRETS. 1/11 1980

I ALT	JORD- BRUK, SKOG- BRUK, FISKE OG FANGST	INDU- STRI OG BERG- VERKS- DRIFT	KRAFT- OG VANN- FOR- SYNING	BYGGE- OG ANLEGG- VIRK- SOMHET	VARE- HANDEL, HOTELL- OG RES- TAURANT- VIRKSOM- HET	TRANSPORT, LAGRING, POST OG TELE- KOMMUNI- KASJONER	BANK-, FI- NANS- OG FORSIK- RINGSVIRK- SOMHET, EIEND.- DRIFT OG FORR.MESS. TJ.YTING	OFFENT- LIG, SOSIAL OG PRIVAT TJE- NESTE- YTING	UOPP- GITT NÆRING	
KOMMUNEN	971	158	203	16	88	169	75	26	231	5
MENN	619	120	175	16	84	68	60	10	82	4
KVINNER	352	38	28	-	4	101	15	16	149	1
TYPE BOLIGSTRØK OG KJØNN										
TETTBYGDE STRØK	422	16	81	1	47	95	38	20	123	1
MENN	262	9	75	1	46	45	27	9	49	1
KVINNER	160	7	6	-	1	50	11	11	74	-
3031 SILJAN	422	16	81	1	47	95	38	20	123	1
MENN	262	9	75	1	46	45	27	9	49	1
KVINNER	160	7	6	-	1	50	11	11	74	-
SPREDTBYGDE STRØK	546	142	121	15	40	74	37	5	108	4
MENN	355	111	99	15	37	23	33	1	33	3
KVINNER	191	31	22	-	3	51	4	4	75	1
UOPPGITT BOLIGSTRØK	3	-	1	-	1	-	-	1	-	-
GRUNNKRETS OG KJØNN										
01 SILJAN	968	158	202	16	87	169	75	25	231	5
MENN	617	120	174	16	83	68	60	10	82	4
KVINNER	351	38	28	-	4	101	15	15	149	1
0101 GRORUD	18	14	-	-	1	-	1	-	2	-
MENN	16	12	-	-	1	-	1	-	2	-
KVINNER	2	2	-	-	-	-	-	-	-	-
0102 OPPDALEN	112	38	18	5	8	13	2	-	27	1
MENN	72	31	15	5	8	5	2	-	6	-
KVINNER	40	7	3	-	-	8	-	-	21	1
0103 SKILBRED/HOLTE ...	228	25	43	1	21	38	20	8	72	-
MENN	144	18	39	1	20	18	16	5	27	-
KVINNER	84	7	4	-	1	20	4	3	45	-
0104 BAKKANE/SOLVIKA ..	111	2	23	-	16	33	7	5	24	1
MENN	70	2	21	-	16	15	5	2	8	1
KVINNER	41	-	2	-	-	18	2	3	16	-
0105 KLØVERØD	68	9	13	4	6	9	11	1	14	1
MENN	46	7	9	4	5	2	10	1	7	1
KVINNER	22	2	4	-	1	7	1	-	7	-
0106 ØVERBØ	89	10	15	2	7	16	11	1	27	-
MENN	53	6	13	2	7	5	10	-	10	-
KVINNER	36	4	2	-	-	11	1	1	17	-
0107 GURHOLT	34	2	6	1	1	12	4	2	6	-
MENN	21	2	6	1	-	6	4	-	2	-
KVINNER	13	-	-	-	1	6	-	2	4	-
0108 SERKLAND	149	14	31	2	19	32	10	7	34	-
MENN	92	8	27	2	18	13	5	2	17	-
KVINNER	57	6	4	-	1	19	5	5	17	-
0109 AUSTAD/MOHOLT	159	44	53	1	8	16	9	1	25	2
MENN	103	34	44	1	8	4	7	-	3	2
KVINNER	56	10	9	-	-	12	2	1	22	-
UOPPGITT BOSTED	3	-	1	-	1	-	-	1	-	-

TABELL 24. TALLET PÅ PRIVATHUSHOLDNINGER MED UTVALGTE KJENNETEGN FOR BOLIGSTANDARD, OG DISPONERING AV PERSONBIL. BOLIGSTRØK/GRUNNKRETS. 1/11 1980


	ALLE	WC I BOLIGEN	WC UTENFOR BOLIGEN	ANNET AVTREDE	BAD I BOLIGEN	TELEFON I BOLIGEN	PIPE I BOLIGEN	BOLI- GEN BYGGET ETTER 1945	HUS- HOLD- NINGEN EIER I BOLIGEN	KJØKKEN OG OVER I BOLIGEN	BIL DIS- PONERES AV HUS- HOLD- NINGEN
KOMMUNEN	654	521	14	96	543	459	634	437	473	600	526
TYPE BOLIGSTRØK											
TETTBYGDE STRØK	259	245	4	4	241	167	253	224	201	239	225
3031 SILJAN	259	245	4	4	241	167	253	224	201	239	225
SPRETTBYGDE STRØK ..	393	274	10	92	301	292	379	212	272	359	299
UOPPGITT BOLIGSTRØK	2	2	-	-	1	-	2	1	-	2	2
GRUNNKRETS											
01 SILJAN	652	519	14	96	542	459	632	436	473	598	524
0101 GRORUD	18	6	1	9	10	14	17	5	7	16	13
0102 OPPDALEN	78	62	1	13	66	57	76	39	57	73	61
0103 SKILBRED/HOLT	139	132	1	6	129	103	138	120	114	136	128
0104 BAKKANE/SOLVI	66	55	1	8	56	40	64	56	56	58	54
0105 KLØVERØD	48	35	2	9	39	38	47	30	34	45	37
0106 ØVERBØ	58	53	-	3	54	45	56	37	44	53	42
0107 GURHOLT	22	18	2	2	14	17	22	12	14	21	17
0108 SERKLAND	107	91	4	6	89	66	103	79	73	92	83
0109 AUSTAD/MØHOLT	116	67	2	40	85	79	109	58	74	104	89
UOPPGITT BOSTED	2	2	-	-	1	-	2	1	-	2	2



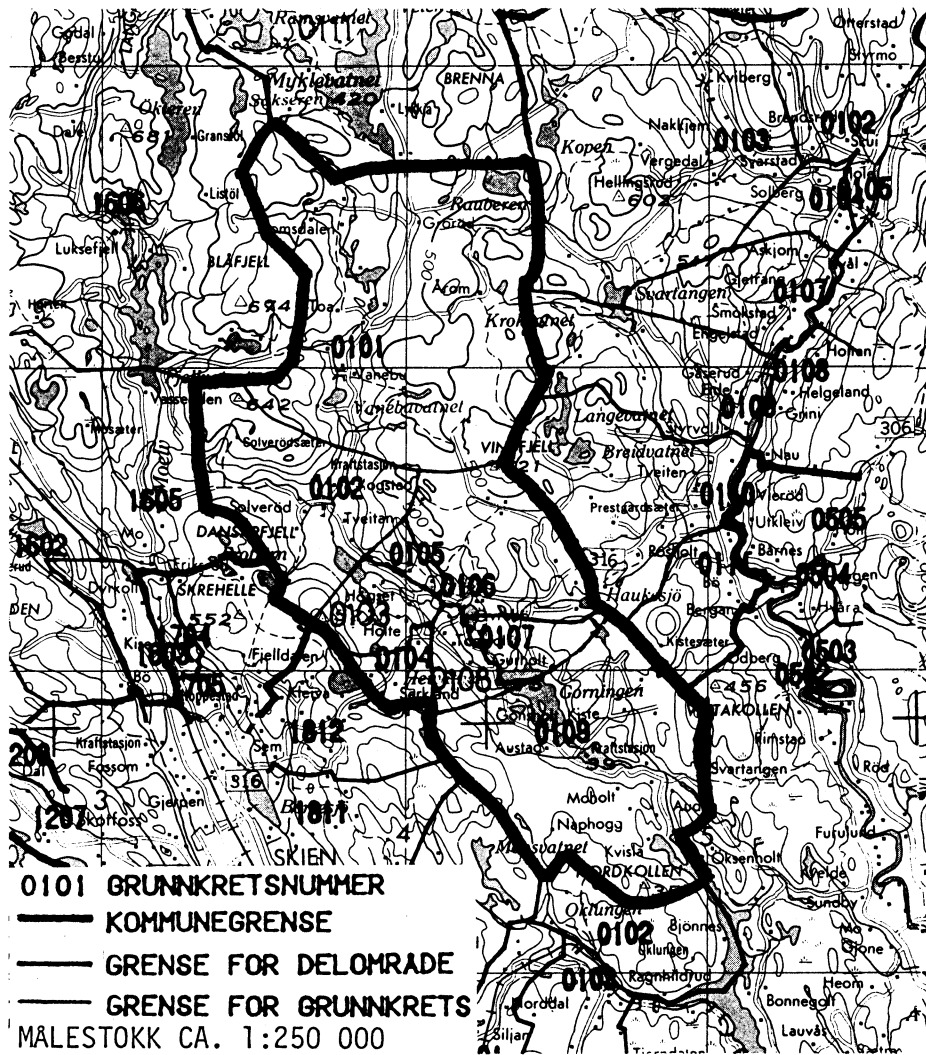
OVERSIKT SOM VISER HVILKEN KOMMUNE OG FOLKETELLINGSKRETS 1)
GRUNNKRETSENE I 1980 TILHØRTE VED FOLKE- OG BOLIGTELLINGEN I 1970


GRUNNKRETS 1980	KOMM 1970	---FOLKETELLINGSKRETS 1970--- HEL KRETS	DEL AV KRETS
0101 GRORUD	0811	1	
0102 OPPDALEN	0811	2	
0103 SKILBRED/HOLTE	0811		3-4
0104 BAKKANE/SOLVIKA	0811		3-4
0105 KLØVERØD	0811		6
0106 ØVERBØ	0811		5-6
0107 GURHOLT	0811		6
0108 SERKLAND	0811		3-4
0109 AUSTAD/MOHOLT	0811	7	

1) OVERSIKTEN ER FORELØPIG OG KAN INNEHOLDE FEIL. ENDELIG UTGAVE VIL FORELIGGE I EGET DOKUMENTASJONSHEFTE: 'GRUNNKRETSE OG TETTSTEDER. DOKUMENTASJON 1980'.

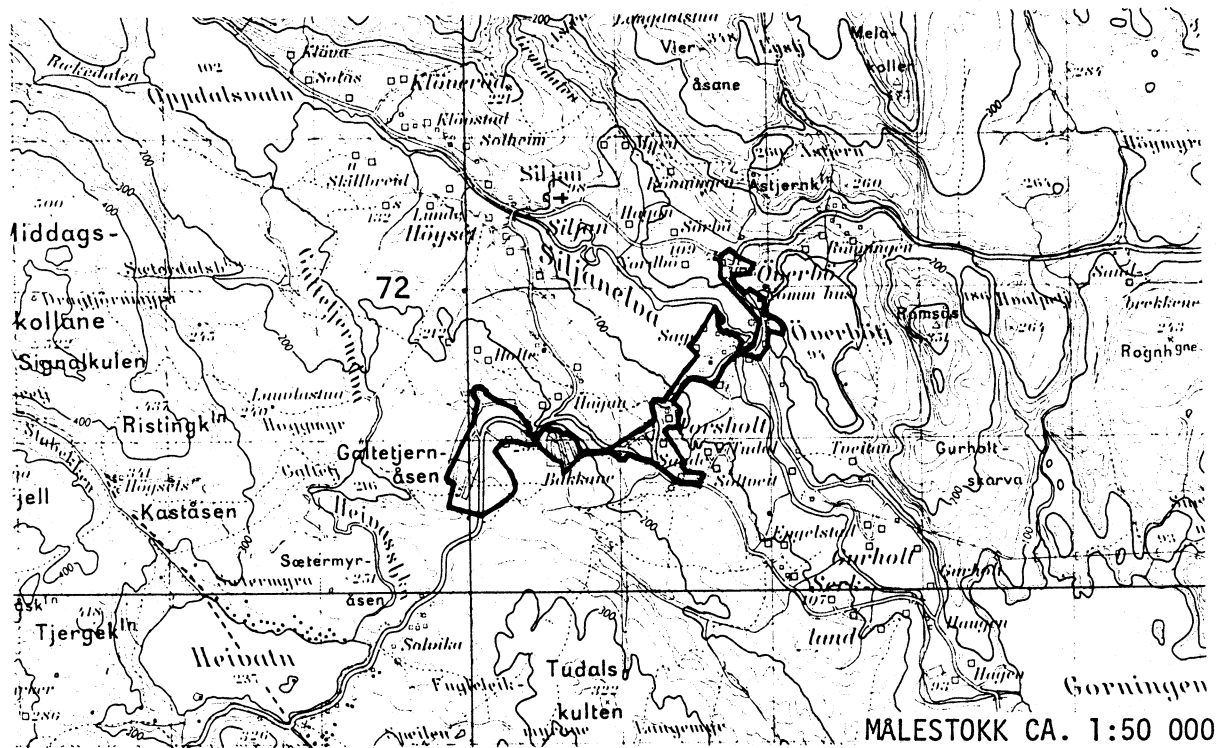


0811 SILJAN






AVGRENSING AV SILJAN TETTSTED



Med samtykke fra Norges geografiske oppmåling er NGOs kartmateriale brukt som kartgrunnlag.



Personskjema

Folke- og bolig telling 1980

 Undergitt
taushetsplikt

 Statistisk
Sentralbyrå
Folke-
tellingskontoret

 Send skjemaet tilbake i svarkonvolutten
som mottakeren av boligskjemaet
har fått.

Lovhjemmel:

Stortingsvedtak av 16. november 1978, med hjemmel i lov nr. 2 av 25. april 1907.

SETT KRYSS SLIK: IKKE SLIK:
 BRUK HELST
BLYANT ELLER
BLÅ/SVART
KULEPENN.

H

1. Hvem bor De sammen med i leiligheten? Rettledningen beskriver hva vi mener med en leilighet
Sett flere kryss hvis nødvendig

- | | |
|---|--|
| 1 <input type="checkbox"/> Ingen | 4 <input type="checkbox"/> Datter, sønn |
| 2 <input type="checkbox"/> Ektefelle | 5 <input type="checkbox"/> Mor, far |
| 3 <input type="checkbox"/> Forlovede eller annen person
jeg lever sammen med (uten
å ha inngått formelt ekteskap) | 6 <input type="checkbox"/> Søsken, svigerforeldre, barnebarn,
svoger, svigerinne, svigerbarn, tante,
onkel, nevé, niese, besteforeldre |
| | 7 <input type="checkbox"/> Andre personer |

**2. Hvilket trossamfunn
er De tilsluttet?**

- | |
|--|
| 1 <input type="checkbox"/> Den norske kirke
(statskirken) |
| 2 <input type="checkbox"/> Trossamfunn utenfor
Den norske kirke |
| 3 <input type="checkbox"/> Ikke tilsluttet
trossamfunn |

3. Utenlandsk utdanning.

 Dette spørsmålet besvares bare av dem som har tatt
utdanning utenfor Norge

 De som bodde i Norge i 1970 oppgir ikke utenlandsk
utdanning tatt for 1970.

**Oppgi viktigste utdanning, i hvilket land den er full-
ført, og hvor lang skolegang De har i utlandet.**

Utdanning

Land

Samlet skolegang i utlandet i antall år

**4. Hva var Deres viktigste kilde til livsopphold
i året fra 1. nov. -79 til 31. okt. -80?**

Sett bare ett kryss

- | | |
|---|--|
| 1 <input type="checkbox"/> Inntekt av eget arbeid, eller andre per-
soners (f eks. ektefelles, foreldres) arbeid | 4 <input type="checkbox"/> Stipend, lån, formue,
føderåd, leieinntekt eller
annen formuesinntekt |
| 2 <input type="checkbox"/> Verneplikts-/siviltjeneste | |
| 3 <input type="checkbox"/> Pensjon, trygd | |

**5. Utførte De inntektsgivende arbeid i minst
100 timer i året fra 1. nov. -79 til 31. okt. -80?**

 Som inntektsgivende arbeid regnes også
arbeid som et familiemedlem har utført i
familiebedrift (f. eks. butikk, gårdsbruk).

- | | |
|-------------------------------|--------------------------------|
| 1 <input type="checkbox"/> Ja | 2 <input type="checkbox"/> Nei |
| | Se rettledningen |

Spørsmål 6 - 15 gjelder inntektsgivende arbeid, og besvares bare av dem som har svart "Ja" på spørsmål 5.
**6. Oppgi navn og adresse på det arbeidssted (bedrift) hvor De
utførte inntektsgivende arbeid lengst tid i året fra 1. nov. -79
til 31. okt. -80.** Med bedrift menes f eks. fabrikk, butikk, gårds-
bruk, kontor e.l. Se rettledningen

Navn:

Adresse:

Poststed:

**7. Beskriv virksomheten på dette
arbeidsstedet så nøyaktig som mulig.**

 Skriv f eks. jordbruk, produksjon av møbler,
leiebiltransport, bokhandel, salg av biler e.l.

Virksomhet:

**8. Hvilket yrke (tittel) hadde De
på dette arbeidsstedet?**

 Skriv f eks. hjemmehjelp, rørlegger,
sykepleier, damefrisør, rengjørings-
hjelp, platearbeider, reklamekonsulent e.l.

Yrke:

**9. På hvilken måte er/var De knyttet til arbeidsstedet
De har oppgitt i spørsmål 6?**

- | | |
|--|--|
| 1 <input type="checkbox"/> Som fast eller midlertidig ansatt | 3 <input type="checkbox"/> Som familiemedlem
uten fast lønn
i familiebedrift |
| 2 <input type="checkbox"/> Som selvstendig
(eier) | |

10. Hvor mange timer inntektsgivende arbeid utførte De i året fra 1. nov. -79 til 31. okt. -80?
Ta med **alt** inntektsgivende arbeid De utførte i **hele** perioden.

- | | |
|--|---|
| 1 <input type="checkbox"/> 100 - 499
arbeidstimer | 3 <input type="checkbox"/> 1000 - 1299
arbeidstimer |
| 2 <input type="checkbox"/> 500 - 999
arbeidstimer | 4 <input type="checkbox"/> 1300 arbeidstimer
eller flere |

H

11. Hvor mange timer inntektsgivende arbeid utførte De i uken 25. - 31. okt.?

- | | | |
|--|---|--|
| 1 <input type="checkbox"/> Ingen, arbeide ikke
denne uken | 2 <input type="checkbox"/> 1 - 9
timer | 4 <input type="checkbox"/> 20 - 29
timer |
| Arbeide De ikke denne
uken, skal De ikke fylle
ut resten av skjemaet | 3 <input type="checkbox"/> 10 - 19
timer | 5 <input type="checkbox"/> 30 timer
eller flere |

12. Hvor møtte De på arbeid i uken 25. - 31. okt.?

- | | |
|--|---|
| 1 <input type="checkbox"/> Jeg møtte fast på samme
arbeidssted/adresse som
er oppgitt i spørsmål 6 | 3 <input type="checkbox"/> Jeg møtte på
forskjellige steder
denne uken |
| 2 <input type="checkbox"/> Jeg møtte fast på annet sted | Møtte De på forskjellige
steder denne uken, skal
De ikke fylle ut resten
av skjemaet |
| | kommune
(Skriv navnet på kommunen) |

**13. Hvor ofte reiste eller gikk De fra Deres hjem-
sted til arbeidsstedet i uken 25. - 31. okt.?**
Se rettledningen.


- | | |
|---|--|
| 1 <input type="checkbox"/> 1 gang | 3 <input type="checkbox"/> 4 ganger
eller flere |
| 2 <input type="checkbox"/> 2 - 3 ganger | 4 <input type="checkbox"/> Var ikke på
hjemstedet
denne uken |

**14. Hvor lang tid brukte De vanligvis fra Deres
hjemsted til arbeidsstedet (én vei) i uken
25. - 31. okt.?**

- | | |
|---|--|
| 1 <input type="checkbox"/> 0 - 14 min. | 3 <input type="checkbox"/> 30 - 44 min. |
| 2 <input type="checkbox"/> 15 - 29 min. | 4 <input type="checkbox"/> 45 min
eller mer |

**15. Hvilke transportmidler brukte De vanligvis fra Deres
hjemsted til arbeidsstedet (én vei) i uken 25. - 31. okt.?**
Sett flere kryss hvis nødvendig.

- | | | |
|---------------------------------|--|--|
| 1 <input type="checkbox"/> Bil | 3 <input type="checkbox"/> Tog, trikk,
T-bane | 5 <input type="checkbox"/> Brukte sykkel
Gikk i mer
enn 10 min |
| 2 <input type="checkbox"/> Buss | 4 <input type="checkbox"/> Båt | 6 <input type="checkbox"/> Annet |



Boligskjema

Folke- og bolig telling 1980

Undergitt
taushetsplikt

Statistisk
Sentralbyrå
Folke-
tellingskontoret

Før hver leilighet skal det nyttes bare en svar-
konvolutt. Alle personskjemaene og det utfylte
boligskjemaet sendes samlet i svarkonvolutten.

Lovhjemmel

Stortingsvedtak av 16. november 1978, med hjemmel i lov nr. 2 av 25. april 1907.

SETT KRYSS SLIK:

IKKE SLIK:

BRUK HELST
BLYANT ELLER
BLÅ/SVART
KULEPENN.

H

1. Har andre som bor i leiligheten mottatt boligskjema? 1 <input type="checkbox"/> Nei 2 <input type="checkbox"/> Ja		Les teksten under midten på skjemaet før De fortsetter.	
2. Hvor mange rom på 6m ² eller mer er det i leiligheten? Ta ikke med kjøkken, bad og gang		3. Hvor stor er leiligheten, målt i kvadratmeter?	
<input type="checkbox"/> 1 rom	<input type="checkbox"/> 5 rom	1 <input type="checkbox"/> Under 30m ²	5 <input type="checkbox"/> 60-79m ²
<input type="checkbox"/> 2 rom	<input type="checkbox"/> 6 rom	2 <input type="checkbox"/> 30-39m ²	6 <input type="checkbox"/> 80-99m ²
<input type="checkbox"/> 3 rom	<input type="checkbox"/> 7 rom	3 <input type="checkbox"/> 40-49m ²	7 <input type="checkbox"/> 100-129m ²
<input type="checkbox"/> 4 rom	<input type="checkbox"/> 8 rom eller flere	4 <input type="checkbox"/> 50-59m ²	8 <input type="checkbox"/> 130m ² eller mer
5. Hvor stort kjøkken er det i leiligheten?		6. Hva slags WC/do har de som bor i leiligheten adgang til?	
1 <input type="checkbox"/> Kjøkkenet er 6m ² eller større	2 <input type="checkbox"/> Kjøkkenet er mindre enn 6m ²	1 <input type="checkbox"/> Vannklosett i leiligheten	2 <input type="checkbox"/> Vannklosett utenfor leiligheten
3 <input type="checkbox"/> Det er ikke kjøkken i leiligheten		3 <input type="checkbox"/> Annet avtrede	
7. Hva er leilighetens viktigste oppvarmingskilde?			
1 <input type="checkbox"/> Sentralvarme (radiatorer e.l.)	2 <input type="checkbox"/> Elektriske ovner, varmekabler e.l.	3 <input type="checkbox"/> Ovner for flytende brensel (olje, parafin e.l.)	4 <input type="checkbox"/> Ovner for fast brensel (ved, koks e.l.)
5 <input type="checkbox"/> Jeg/vi eier den gjennom borettslag, aksjeselskap e.l.	6 <input type="checkbox"/> Jeg/vi eier den alene eller sammen med andre	7 <input type="checkbox"/> Jeg/vi leier den ved vanlig leiekontrakt	8 <input type="checkbox"/> Jeg/vi leier den gjennom arbeidsforhold (tjenestebolig)
9 <input type="checkbox"/> Jeg/vi leier den for et bestemt avgrenset tidsrom	10 <input type="checkbox"/> Jeg/vi leier den på andre vilkår enn de som er nevnt over		

Spørsmål 8 - 15 nedenfor skal også besvares

Hvis det er mottatt ett boligskjema i leiligheten, fylles det ut og sendes tilbake i svarkonvolutten sammen med alle personskjemaene.

Hvis flere i leiligheten har mottatt boligskjema og svarkonvolutt, så gjør følgende:

1. Ta kontakt med den (de) andre som har mottatt boligskjema.
2. Fyll ut ett av boligskjemaene.
3. Send dette skjemaet sammen med de utfylte personskjemaene tilbake i samme svarkonvolutten.

8. Er det pipe i leiligheten?	9. Er det montert brenselovn eller peis i leiligheten?	10. Er det bad eller dusj i leiligheten?	11. Er det telefon i leiligheten?	12. Disponerer noen av dem som bor i leiligheten personbil?
1 <input type="checkbox"/> Ja 2 <input type="checkbox"/> Nei	1 <input type="checkbox"/> Ja 2 <input type="checkbox"/> Nei	1 <input type="checkbox"/> Ja 2 <input type="checkbox"/> Nei	1 <input type="checkbox"/> Ja 2 <input type="checkbox"/> Nei	1 <input type="checkbox"/> Ja 2 <input type="checkbox"/> Nei

H

13. Hva slags hus ligger leiligheten i? Se rettleddningen.		14. Når ble huset bygd?	
1 <input type="checkbox"/> Våningshus i tilknytning til gårdsdrift (hovedbygning, kårbolig, forpakterbolig e.l.)	5 <input type="checkbox"/> Annet boligbygg med mindre enn 3 etasjer	1 <input type="checkbox"/> 1900 eller før	5 <input type="checkbox"/> 1946 - 1950
2 <input type="checkbox"/> Frittliggende enebolig (enebolig med minst en halv meters avstand til nærmeste hus)	6 <input type="checkbox"/> Blokk, leiegård eller annet boligbygg med 3 etasjer eller mer	2 <input type="checkbox"/> 1901 - 1920	6 <input type="checkbox"/> 1951 - 1960
3 <input type="checkbox"/> Hus i kjede, rekkehus, terrassehus eller vertikalt delt tomannsbolig	7 <input type="checkbox"/> Forretningsbygg, verkstedbygg e.l.	3 <input type="checkbox"/> 1921 - 1940	7 <input type="checkbox"/> 1961 - 1970
4 <input type="checkbox"/> Horisontalt delt tomannsbolig	8 <input type="checkbox"/> Hotell, pensjonat, aldershjem, barnehjem, sykehus, militærforlegning eller annet bygg for felleshusholdning	4 <input type="checkbox"/> 1941 - 1945	8 <input type="checkbox"/> 1971 - 1980
15. Hvor mange leiligheter er det i huset? Rettleddningen beskriver hva vi mener med hus og leilighet		Hvis det er 6 leiligheter eller flere, oppgi antallet her → <input type="text"/>	
<input type="checkbox"/> 1 leilighet	<input type="checkbox"/> 2 leiligheter	<input type="checkbox"/> 3 leiligheter	<input type="checkbox"/> 4 leiligheter
<input type="checkbox"/> 5 leiligheter			