

KOMMUNEHEFTE



FOLKE- OG BOLIGTELLING 1980

1644 **HOLTÅLEN**

STATISTISK SENTRALBYRÅ
KONGSVINGER



FOLKE- OG BOLIGTELLING
1. NOVEMBER 1980

1644 HOLTÅLEN

STATISTISK SENTRALBYRÅ
KONGSVINGER 1981

ISBN 82-587-0047-2

FORORD

Hovedformålet med Folke- og bolig telling 1980 var å gi et bilde av befolkningen og levekårene i det norske samfunnet ved å se opplysninger om alder, kjønn, yrke, arbeid, inntekt, utdanning, boforhold o.l. i sammenheng.

Et annet viktig formål var å gi statistikk for mindre geografiske områder, som kommuner og deler av kommuner. De statistiske kommuneheftene gir de første resultatene fra tellingen for å dekke dette formålet. Flere resultater for den enkelte kommune i form av et sett upubliserte tabeller (en "tabellpakke"), vil foreligge kort tid etter at heftene er utgitt. Tabellene vil bli levert som utskrift på papir eller micro-fiche, etter brukerens ønske.

Når kommuneheftene for alle kommuner i et fylke er publisert, vil det bli laget et sammendrag for hele fylket med tabeller som svarer til dem som finnes i kommuneheftene. Når hele landet er dekket med kommunehefter, vil det også bli laget et sammendrag for hele landet. Tilsvarende sammendrag for fylkene og hele landet vil bli laget av den "tabellpakke" som er nevnt foran.

Resultatene fra Folke- og bolig telling 1980 vil ellers bli gitt i tabellpublikasjoner som vil kaste lys over spesielle emner, bl.a. sysselsetting, boligforhold, familier og husholdninger. Resultatene vil også bli vist i kart og diagrammer. Bl.a. vil det bli laget bosettingskart tilsvarende de som ble laget i samband med Folke- og bolig telling 1970.

Statistisk Sentralbyrå, Oslo/Kongsvinger, 3. desember 1981

Arne Øien

Johan-Kristian Tønder

INNHOLD

	Side
Tabellregister	7
Tekstdel	
1. Opplegg og gjennomføring	8
1.1. Omfang	8
1.2. Grunnlag for statistikken	8
1.3. Datainnsamling	8
2. Feilkilder	9
3. Begreper og kjennemerker	9
3.1. Personkjennemerker	9
3.2. Familie- og husholdningstype	14
3.3. Boligkjennemerker	15
3.4. Inndelingen i grunnkretser	17
4. Bruk av tabellene	17
5. Merknader til tabellene	18
Tabelldel	19
Vedlegg	
1. Grunnkretser i 1980 og tellingskretser i 1970. Endringer i kommuneinndelingen fra 1970 til 1980	35
2. Kart over grunnkretsinnndelingen	37
3. Personskjema	41
4. Boligskjema	43

Standardtegn i tabeller

- : Tall kan ikke offentliggjøres
- Null

TABELLREGISTER

	Side
1. Folkemengden ved folketellingene 1801 - 1980	19
2. Folkemengden etter kjønn, ekteskadelig status og alder. 1/11 1980	19
3. Folkemengden etter trossamfunn/viktigste kilde til livsopphold, kjønn og alder. 1/11 1980	19
4. Personer 16-66 år etter yrkesaktivitet, arbeidstid, kjønn og høyeste utdanning. 1/11-79 - 31/10-80	20
5. Personer 16 år og over, etter yrkesaktivitet, arbeidstid, kjønn og alder. 1/11-79 - 31/10-80	21
6. Yrkesaktive 16 år og over, etter alder og næring. 1/11-79 - 31/10-80	21
7. Yrkesaktive 16 år og over, etter kjønn, arbeidstid og næring/yrkesfelt. 1/11-79 - 31/10-80	22
8. Yrkesaktive 16 år og over i arbeid i uka 25/10 - 31/10 1980, etter kjønn, arbeidstid i uken og næring/yrkesfelt	23
9. Yrkesaktive 16 år og over med fast oppmøteplass på arbeid i uka 25/10 - 31/10 1980, etter tallet på arbeidsreiser, reisetid og yrkesfelt/oppmøteplass	24
10. Yrkesaktive 16 år og over med fast arbeidsreise i uka 25/10 - 31/10 1980, etter reise- måte, oppmøteplass, tallet på arbeidsreiser og reisetid	25
11. Boliger etter hustype og tallet på rom. Bosatte etter tallet på rom i boligen. 1/11 1980	26
12. Boliger etter husets byggeår og hustype/eie-/leieform. Bosatte og rom, etter husets byggeår. 1/11 1980	26
13. Boliger etter viktigste kilde til oppvarming og byggeår/installasjon av pipe. Bosatte etter boligens viktigste kilde til oppvarming. 1/11 1980	27
14. Boliger etter sanitærutstyr og tallet på rom. Bosatte etter boligens sanitærutstyr. 1/11 1980	27
15. Boliger, rom og bosatte, etter hustype. 1/11 1980	28
16. Boliger etter eie-/leieform og areal. Bosatte etter eie-/leieforhold til boligen. 1/11 1980	28
17. Boliger, bosatte og rom, etter bosatte pr. rom i boligen. 1/11 1980	28
18. Boliger etter tallet på rom og tallet på bosatte. 1/11 1980	29
19. Familier og personer, etter familietype, husholdningstype og tallet på familier i hus- holdningen/yrkesaktivitet i familien. 1/11 1980	29
20. Familier og personer i privathusholdninger, etter familietype og eie-/leieforhold til boligen/tallet på rom i boligen. 1/11 1980	30
21. Tallet på privathusholdninger med utvalgte kjennetegn for boligstandard, og disponering av personbil. Bosatte i slike husholdninger, etter alder. 1/11 1980	30
22. Folkemengden etter alder, kjønn og type boligstrøk/grunnkrets. 1/11 1980	31
23. Yrkesaktive 16 år og over, etter næring, kjønn og type boligstrøk/grunnkrets. 1/11 1980 ..	32
24. Tallet på privathusholdninger med utvalgte kjennetegn for boligstandard, og disponering av personbil. Boligstrøk/grunnkrets. 1/11 1980	34

1. OPPLÈGG OG GJENNOMFØRING

1.1. Omfang

Folke- og bolig telling 1980 omfatter alle personer (også utenlandske statsborgere) som ifølge Forskrifter om føringen og ordningen av folkeregistrene fastsatt av Statistisk Sentralbyrå den 26. november 1979, var registrert bosatt i Norge på tellingstidspunktet den 1. november 1980.

Boligtellingen har med alle privatboliger (private leieligheter mv.) hvor minst én person var registrert bosatt den 1. november 1980.

Boliger som var ubebodd eller som var bebodd bare av midlertidig tilstedeværende (f.eks. ugifte personer som oppholdt seg utenom foreldrenes hjem på grunn av skolegang, studier), omfattes ikke av tellingen. Det er heller ikke innhentet opplysninger om boliger for forpleide i aldershjem, pleiehjem, barnehjem og andre fellesinstitusjoner.

Enheter hus omfattes ikke av tellingen denne gang. Det gis likevel enkelte opplysninger om det huset som boligen ligger i. I avsnitt 3 er det gjort nærmere rede for bostedsbegrepet (det sted en person skal regnes som bosatt) og boligbegrepet.

1.2. Grunnlag for statistikken

De fleste opplysninger i folke- og bolig tellingen bygger på oppgaver gitt direkte av oppgavegiverne på egne skjemaer.

Personskjema ble sendt til alle personer som hadde fylt 16 år eller fylte 16 år i løpet av 1980, (se vedlegg 3).

For personer under 16 år fikk Statistisk Sentralbyrå de nødvendige opplysninger fra folkeregisteret i den enkelte kommune.

Opplysningene om den enkelte privatbolig er gitt på eget boligskjema, (se vedlegg 4).

Oppgavene over befolkningens utdanningsbakgrunn er hentet fra utdanningsopplysningene gitt i folketellingen 1970 og "Arkivet for påbegynt og avsluttet utdanning" i Statistisk Sentralbyrå som inneholder alle utdanninger som en person har avsluttet i Norge i perioden 1970 - 1980. I tillegg kommer oppgaver over utenlandsk utdanning gitt i folketellingen 1980.

Oppgaver over alder, kjønn og andre demografiske kjennetegn er hentet fra Det sentrale personregister i Statistisk Sentralbyrå.

Nødvendige oppgaver over de vernepliktige og sivile tjenestepliktige er innhentet gjennom Forsvarets overkommando og Administrasjonen for sivile tjenestepliktige.

Folke- og bolig telling 1980 ble gjennomført med hjemmel i Statistikkloven av 25. april 1907 og Stortingsvedtak av 16. november 1978.

1.3. Datainnnsamling

Ved folketellingen i 1980 ble skjemaene sendt i posten direkte til den enkelte person. Før utsendingen tok til, ble navn og adresse påført skjemaene. Det var Det sentrale personregister som dannet grunnlaget for denne påføringen.

Hver person fikk tilsendt sitt eget personskjema sammen med en rettleiding.

I tillegg fikk den eldste personen i familien et boligskjema. Med boligskjemaet fulgte også en svarkonvolutt.

Utfylte personskjema fra alle som bodde i boligen sammen med ett boligskjema ble sendt samlet tilbake i svarkonvolutten. Dersom det bodde flere familier i samme boligen, nyttet familiene samme svarkonvolutt og bare ett boligskjema ble utfylt. Innsamlingsmetoden gav derfor grunnlag for å danne bohusholdninger (se nedenfor) i folke- og bolig tellingen.

Den enkelte person er i tellingen regnet å ha sitt bosted i den bolig hvor vedkommende var registrert bosatt i folkeregisteret 1. november 1980. Innsamlingen av opplysningene viste at enkelte personer bodde i en annen bolig enn der de var registrert bosatt i folkeregisteret. Dette gjaldt bl.a. ugifte studenter og skoleelever som bodde på hybel og som sendte sitt personskjema i samme svarkonvolutt som hybelverten. Dette gjaldt også personer som hadde flyttet kort tid før 1. november 1980 og

som gav opp boligopplysninger på den nye adressen, mens flyttingen først ble registrert i folkeregisteret etter 1. november 1980. I slike tilfelle ble personene likevel regnet som bosatt i den boligen/adressen de var registrert på i folkeregisteret 1. november 1980. I avsnitt 3 er det gjort rede for hvilket sted en person skal regnes som bosatt. I samme avsnitt er det også gjort rede for begrepet "bohusholdning".

De personer som ikke hadde svart på folketellings skjemaene til rett tid, fikk tilsendt en adressert purring.

De som ikke svarte på den adresserte purringen, ble oppsøkt av tellere som krevde inn oppgavene.

2. FEILKILDER

Under gjennomføring og bearbeiding av en statistisk telling vil det alltid kunne oppstå ulike feil som kan gi utslag i tellingsresultatene.

De fleste feilene oppstår vanligvis under oppgaveinnhenting og kommer av uriktige svar eller mangelfullt utfylte skjemaer.

Feil som oppstår under bearbeidingen er først og fremst knyttet til koding av opplysninger, i vårt tilfelle spesielt opplysningene om næring og yrke.

For å få et grunnlag til å vurdere hvor omfattende feilene er, ble det gjennomført en kvalitetskontrollundersøkelse i samband med tellingen.

Resultatene fra denne undersøkelsen blir publisert i serien Statistiske analyser. Resultatene er ventet å foreligge i løpet av 1982 og vil ta for seg sentrale kjennetegn fra boligdelen av tellingen, og kjennetegn for svsselsetting og arbeidsmarked.

3. BEGREPER OG KJENNERMERKER

3.1. Personkjennemerker

Når ikke annet er nevnt, refererer personopplysningene seg til 1. november 1980.

Bosted

Den enkelte person er i tellingen regnet å ha sitt bosted i den kommune og i den bolig hvor vedkommende var registrert som bosatt i folkeregisteret den 1. november 1980. Hovedregelen er at en person skal registreres som bosatt der vedkommende regelmessig tar sin døgnhvile.

De viktigste registreringsreglene er ellers:

Bostedsforhold	Skal registreres som bosatt i
Gift person som pga. arbeid, studier, avtjening av verneplikt e.l. oppholder seg utenom ektefellenes felles bolig	Ektefellenes felles bolig
Ugift person som pga. studier, skolegang eller avtjening av verneplikt oppholder seg utenom foreldrenes/forsørgers bolig	Foreldrenes/forsørgers bolig
Ugift person med eget arbeid og som vanligvis ikke bor hos foreldre/forsørgere	Boligen der personen vanligvis bor
Person som pga. ferie, besøk hos kjente, forretningsreise e.l. er fraværende fra boligen der vedkommende vanligvis bor	Boligen der personen vanligvis bor
Person som er forpleid i barnehjem, aldershjem, pleiehjem eller er satt bort i privat pleie	Barnehjemmet, aldershjemmet, pleiehjemmet eller boligen hvor personen er i pleie
Person som er innlagt på sykehus eller anbrakt på arbeidsskole, arbeidsanstalt eller i fengsel	Boligen der personen var bosatt før innleggelsen eller anbringelsen

Personer som ikke kan henføres til en bestemt bolig, er regnet til gruppen "Uten fast bopel". Personer uten fast bopel er som regel registrert som bosatt i den kommunen hvor de sist hadde fast bosted.

I det følgende er begrepet "Bosatt" brukt i samme betydning som begrepet "Registrert bosatt".

Det er ikke innhentet opplysninger om midlertidig bosted. Det kan derfor ikke gis oppgaver over den tilstedeværende befolkning.

Opplysningene fra Folke- og bolig telling 1980 er ikke brukt til å justere opplysningene i folkeregistrene.

Alder

I fordelingen etter alder er den enkelte person gruppert etter alder pr. 31. desember 1980 (Alder = 1980 - fødselsår).

Ekteskapelig status

Det er brukt fire hovedgrupperinger etter ekteskapelig status, nemlig ugifte, gifte, skilte og enker/enkemenn.

Samboende

Med samboende menes personer som lever sammen (i ekteskapsliknende forhold) uten å ha inngått formelt ekteskap.

I gruppen samboende er regnet bare de personer som er registrert bosatt på samme adresse i folkeregisteret 1. november 1980.

Trossamfunn

Det er brukt tre grupperinger etter trossamfunn, nemlig "Den norske kirke", "Trossamfunn utenfor den norske kirke" og "Ikke tilsluttet trossamfunn".

Personer under 16 år er som regel gruppert sammen med sine foreldre. I de tilfelle foreldrene ikke tilhører samme gruppe, er imidlertid barna ført til gruppen for uoppgitt.

Utdanning

Oppgavene over utdanning omfatter enkeltutdanninger på hel- eller deltid av minst 5 måneders normal varighet.

For personer med flere enkeltutdanninger, er den utdanning som har lengst samlet varighet (normal varighet av enkeltutdanningen tillagt varigheten av den forutdanning som kreves) regnet som høyeste utdanning. Av utdanninger med lik samlet varighet, er den som antas å være av størst yrkesmessig betydning, oppfattet som personenes høyeste utdanning. Utdanningsgrupperingen er foretatt etter 1973-utgaven av Standard for utdanningsgruppering i offentlig norsk statistikk (Statistisk Sentralbyrås Håndbøker nr. 28).

Standarden er bygd opp som et pyramidisk klassifikasjonssystem.

Enkeltutdanningene er først ordnet i grove grupper som i standarden kalles utdanningsnivåer. Innenfor hvert nivå er det først foretatt en sortering etter fagfelt, dernest en finere sortering i faggrupper.

Inndelingen i nivåer eller hovedgrupper er foretatt på denne måte:

0. Ingen utdanning og utdanning på førskolenivå (utdanning for 6-åringene og mindre barn)
1. Utdanning på barneskolenivå (1 - 6 år, førskoleutdanning ikke medregnet)
2. Utdanning på ungdomsskolenivå (7 - 9 år)
3. Utdanning på gymnasnivå I (10 år)
4. Utdanning på gymnasnivå II (11 - 12 år)
5. Utdanning på universitets- og høyskolenivå I (13 - 14 år)
6. Utdanning på universitets- og høyskolenivå II (15 - 16 år)
7. Utdanning på universitets- og høyskolenivå III (17 - 18 år)
8. Utdanning på forskernivå (over 18 år)
9. Uoppgitt utdanning.

I tabellene over personenes høyeste utdanning fra folketellingen er gruppene 0 og 9 slått sammen til en gruppe.

Fagfelt er i standarden spesifisert slik:

1. Allment fagfelt
2. Humaniora og estetikk
3. Undervisning
4. Administrasjon, økonomi, samfunnsvitenskap og jus
5. Industri, håndverk, naturvitenskap og teknikk
6. Samferdsel
7. Helsevesen
8. Jordbruk, skogbruk og fiske
9. Tjenesteyting og forsvar.

I tabellene fra folketellingen er bare de viktigste fagfeltene under de forskjellige nivå- eller hovedgruppene spesifisert. De andre fagfelt er slått sammen til en gruppe.

I folketellingen 1970 ble det foretatt en tre-deling av standardens gymnasnivå etter utdanningsvarighet på henholdsvis 10 år, 11 år og 12 år.

I folketellingen 1980 følger inndelingen standardens gruppering, nemlig en gruppering på henholdsvis 10 år og 11-12 år.

Fagutdanninger avsluttet før 1972/73 og som ikke bygger på examen artium, kodes i tellingen 1980 med 8 års allmennutdanning som grunnlag. Fagutdanninger avlagt etter 1972/73 kodes med 9 år som grunnlag.

Viktigste kilde til livsopphold

Personer 16 år og over er gruppert etter den kilde til livsopphold som var viktigst de siste 12 månedene før tellingstidspunktet, dvs. fra 1. november 1979 fram til 1. november 1980. For personer under 16 år bosatt i privathusholdninger er inntekt fra andre personer alltid regnet som viktigste kilde til livsopphold.

For personer under 16 år bosatt i felleleshusholdninger er pensjon, trygd regnet som viktigste kilde til livsopphold.

Med "inntekt av eget arbeid" er ment inntekt av egen yrkesaktivitet.

"Pensjon, trygd" omfatter syketrygd, arbeidsløshetsstrygd, forsørgertrygd, uføretrygd, alderstrygd, yrkesskadetrygd, krigspensjon, bedriftspensjon o.l.

Som "stipend, lån, formue, føderåd, leieinntekt eller annen formuesinntekt" regnes også utbetalinger i forbindelse med livsforsikring eller individuell pensjonsforsikring. Underhold fra andre enn privatpersoner (f.eks. stønader fra det offentlige, institusjoner eller bedrifter), unntatt pensjon og trygd regnes også med her.

Personer som har andre personers inntekt som viktigste kilde til livsopphold er gruppert under "inntekt av eget arbeid eller andre personers arbeid/inntekt". Dette gjelder uansett om inntekten kommer fra arbeid, pensjon, trygd eller stipend, lån mv.

Yrkesaktivitet

I Folke- og bolig telling 1980 er det innhentet oppgaver om yrkesaktiviteten både for de siste 12 månedene før tellingstidspunktet og den siste uka før tellingstidspunktet.

Som yrkesaktivitet er regnet alt arbeid som blir utført mot betaling i form av lønn, inntekt av egen bedrift, provisjon, honorarer o.l. Arbeid som familiemedlem uten fast lønn i familiebedrift (f.eks. gårdsbruk, butikk) og verneplikts-/siviltjeneste er også regnet som yrkesaktivitet.

Som yrkesaktive de siste 12 månedene er regnet personer 16 år og over som utførte yrkesaktivitet av minst 100 timers varighet i denne perioden.

Som yrkesaktive den siste uka før tellingstidspunktet er regnet personer 16 år og over som utførte yrkesaktivitet av minst 1 times varighet i denne uka. Personer som var midlertidig borte fra arbeidet hele uka på grunn av sykdom, permisjon, ferie e.l. er ikke regnet med blant de yrkesaktive.

Arbeidstid

Det er innhentet oppgaver over arbeidstida både for de siste 12 månedene før tellingstidspunktet og den siste uka før tellingstidspunktet.

Arbeidstida omfatter all tid som er medgått til yrkesaktivitet. Arbeidstid som har gått med til forberedelse i tillegg til ordinær arbeidstid, er også regnet med (f.eks. forberedelser i tillegg til ordinær undervisningstid for lærere). Tid som er brukt til skolearbeid, studier og husarbeid for egen familie, er ikke regnet med.

Fravær på grunn av sykdom, permisjon, ferie e.l. er heller ikke regnet med i arbeidstida.

Generelt om grupperingen etter næring, yrke og yrkesstatus

Personer 16 år og over med yrkesaktivitet er gruppert på næring etter arten av virksomheten til den bedrift der den enkelte arbeide hele tiden eller lengst tid de siste 12 månedene før tellingstidspunktet. Disse personene er videre gruppert på det yrke og den yrkesstatus som de hadde hele tiden eller lengst tid i denne bedriften i 12-månedersperioden.

Personer 16 år og over med yrkesaktivitet siste uka før tellingstidspunktet er gruppert etter den næring og det yrke vedkommende oppgav å ha hatt i den bedriften som den enkelte arbeide hele tiden eller lengst tid de siste 12 månedene før tellingstidspunktet. Det er således ikke innhentet særskilte oppgaver om de yrkesaktives næring og yrke for den siste uka før tellingstidspunktet.

Næring

Næringsgrupperingen er foretatt etter 1978-utgaven av Standard for næringsgruppering i offentlig norsk statistikk (Statistisk Sentralbyrå's Håndbøker nr. 9).

Denne standarden er i samsvar med International Standard Industrial Classification of All Economic Activities (ISIC).

I standarden er grupperingssystemet utformet som et femsifret pyramidisk system hvor hvert siffer angir et grupperingsnivå. De fem nivåene er gitt følgende betegnelser:

Næring	1-sifret kode
Næringsområde	2-sifret kode
Næringshovedgruppe	3-sifret kode
Næringsgruppe	4-sifret kode
Næringsundergruppe	5-sifret kode

Næringene på 1-sifret nivå har følgende 9 inndelinger:

1. Jordbruk, skogbruk, fiske og fangst
2. Bergverksdrift
3. Industri
4. Kraft- og vannforsyning
5. Bygge- og anleggsvirksomhet
6. Varehandel, hotell- og restaurantvirksomhet
7. Transport, lagring, post og telekommunikasjoner
8. Bank- og finansieringsvirksomhet, forsikringsvirksomhet, eiendomsdrift og forretningsmessig tjenesteyting
9. Offentlig, sosial og privat tjenesteyting.

En oversikt over den videre inndeling i næringsområder mv. finnes i Standard for næringsgruppering.

Næringsgrupperingen i 1980-tellingen er ikke direkte sammenliknbar med næringsgrupperingen i 1970-tellingen. Årsaken til dette er overgangen til ny standard for næringsgruppering i 1972. I folketellingen 1970 ble næringsgrupperingen foretatt etter 1960-utgaven av Standard for næringsgruppering.

Tabeller med sammenliknbare tall mellom tellingene i 1970 og 1980 vil bli publisert en tid etter kommuneheftene i de såkalte "tabellpakkene". Næringsoppgaver med resultater fra 1970-tellingen gruppert etter 1978-utgaven av Standard for næringsgruppering, vil da bli gitt. I folketellingen 1980 gis det næringsoppgaver ned på næringsgruppe (3-sifret kode).

Yrke

Yrkesgrupperingen er foretatt etter Standard for yrkesgruppering i offentlig norsk statistikk (utgitt av Arbeidsdirektoratet i 1965). Standarden følger i prinsippet 1958-utgaven av International Standard Classification of Occupations (ISCO).

Standarden er bygd opp slik at nær beslektede yrker er ført sammen til såkalte yrkesgrupper, som igjen danner yrkesområder. Disse yrkesområdene er ført sammen til yrkesfelt.

Hvert yrke i klassifiseringen er betegnet med 5-sifret kodenummer:

første siffer angir yrkesfeltet
 første og annet siffer angir yrkesområde
 første - tredje siffer angir yrkesgruppe
 første - femte siffer angir yrke.

Til folketellingen 1980 har Statistisk Sentralbyrå ført nye yrker inn i denne standarden. Den inndelingen i yrkesgrupper som er brukt i 1965-utgaven, er stort sett brukt også her. Videre er en del yrkesgrupper slått sammen og noen er splittet i flere grupper. En ny 3-siffergruppe er tatt med for olje- og gassarbeid. Dessuten er ledende tjenestemenn i kommunal- og fylkeskommunal administrasjon og forvaltning skilt ut som ny gruppe.

Gruppene "Lærere" og "Faglærere i praktiske yrker" er slått sammen til en gruppe.

Opgaver over yrke er i tellingen gitt med på yrkesgruppe (3-sifret kode).

Yrkesstatus

I tellingen er det brukt følgende tre grupperinger etter yrkesstatus:

1. Fast eller midlertidig ansatt
2. Selvstendig
3. Familiemedlem uten fast lønn i familiebedrift.

Personer (også medeiere) som arbeide i firmaer organisert som aksjeselskap, andelslag eller annen selskapsform med begrenset ansvar, er alltid regnet som ansatte.

En person er regnet som selvstendig dersom vedkommende drev virksomhet alene for egen regning eller sammen med andre med ubegrenset ansvar (f.eks. i ansvarlig selskap).

Gruppen "Familiemedlem uten fast lønn i familiebedrift" omfatter personer som arbeide i familievirksomhet uten fast avtalt lønn og som verken var eier eller medeier i virksomheten. Et familiemedlem uten fast lønn kan imidlertid ha vederlag for arbeidet i form av kost og losji, andel av overskott e.l.

I de tilfelle hvor ektefeller arbeide i felles virksomhet (f.eks. gårdsbruk) som ikke var organisert som aksjeselskap e.l., er den ene ektefellen regnet som selvstendig og den andre som familiemedlem uten fast lønn i familiebedrift, med mindre begge ektefellene var registrert som eiere av virksomheten.

Generelt om oppmøteplass, reisehyppighet, reisetid og transportmåte

Kjennemerkene gjelder personer 16 år og over med yrkesaktivitet i siste uka før tellingstidspunktet.

Reisehyppighet, reisetid og transportmåte gjelder yrkesaktive personer med fast oppmøteplass (se oppmøteplass).

Reisetid og transportmåte gjelder yrkesaktive personer med fast arbeidsreise (se reisehyppighet).

Oppmøteplass

Med oppmøteplass forstås en det stedet hvor vedkommende møtte fram ved arbeidshagens start.

Personer 16 år og over med yrkesaktivitet siste uka før tellingstidspunktet er gruppert etter kommunen den faste oppmøteplassen lå i (rute 1 og 2 i personskjemaet).

Personer som i denne uka møtte på ulike arbeidssteder, var til sjøs e.l., er ikke regnet å ha fast oppmøteplass (rute 3 i personskjemaet).

Reisehyppighet

Med reisehyppighet forstås en det antall ganger vedkommende reiste fra hjemsted til arbeidssted den siste uka før tellingstidspunktet.

Hjemsted er alltid regnet som den boligadresse vedkommende er registrert bosatt på i folkeregisteret. For personer som bodde midlertidig på f.eks. hybel eller brakke i denne uka, er reisen mellom hybel, brakke og arbeidssted ikke medregnet.

For personer som var registrert bosatt på arbeidsstedet er det regnet hvor mange dager vedkommende var på arbeid siste uka før tellingstidspunktet.

Med "fast arbeidsreise" menes personer med fast oppmøteplass og som reiste minst en gang fra hjemsted til arbeidssted i uka før tellingstidspunktet.

Reisetid

Reisetid er reisetiden fra hjemsted (registrert boligadresse) til arbeidssted. Reisetiden er regnet én vei. I reisetiden er gangtid og ventetid under reisen tatt med. Det samme gjelder faste gjøremål som f.eks. å bringe barn til barnehage, dagmamma e.l. Tilfeldige gjøremål og forsinkelser er ikke regnet med.

For pendlere som bodde midlertidig på f.eks. hybel, brakke e.l., er reisetiden regnet fra hjemstedet og fram til arbeidsstedet.

Transportmåte

Med transportmåte forstås de transportmidler vedkommende til vanlig nyttet én vei fra hjemsted til arbeidssted siste uka før tellingstidspunktet.

For personer som ikke reiste på samme måte hver dag, er det regnet med den reisemåten vedkommende nyttet flest dager.

3.2. Familie og husholdningstype

Grupperingene på familie og husholdningstype refererer seg til tellingstidspunktet den 1. november 1980.

Familie

Til én og samme familie er regnet:

1. Ektepar og eventuelle ugifte barn registrert bosatt i samme privatbolig, aldershjem, pleiehjem, e.l.
2. Far/mor med ugifte barn registrert bosatt i samme privatbolig, aldershjem, pleiehjem, pensjonat, hotell e.l.
3. Hver enkelt person som ikke hører inn under noen av de to gruppene som er spesifisert ovenfor (bl.a. personer uten fast bopel). Disse personene danner således hver for seg egen familie (familie med én person).

I familier med ektepar er også tatt med eventuelle ugifte barn av bare den ene ektefellen og ugifte adoptivbarn og stebarn, men ikke fosterbarn.

Av reglene som er nevnt foran går det fram at personer (f.eks. ektefeller) som ikke var registrert bosatt i samme privatbolig, aldershjem, pleiehjem, e.l., aldri er gruppert under samme familie. Videre går det fram at gifte, separerte, skilte, enker og enkemenn ikke i noen tilfelle er regnet til samme familie som foreldrene. Når f.eks. et ektepar bor sammen med en skilt datter, danner ektefellene egen familie og datteren egen familie. Ellers kan nevnes at ugifte søsken som har felles bolig, der ingen av foreldrene er bosatt, hver for seg er regnet som særskilt familie.

Husholdningstype

Det er skilt mellom to husholdningstyper, nemlig privathusholdning og felleshusholdning.

Gruppen "Privathusholdning" omfatter personer som var registrert som bosatt i privat bolig. Denne husholdningstypen er videre splittet opp etter tallet på familier i husholdningen. Som husholdningsenhet er her regnet bolighusholdning. Denne omfatter alle bosatte i samme bolig. Av dette følger at antall privathusholdninger er det samme som antall boliger i tellingen.

Til felleshusholdning er regnet forpleide som var registrert bosatt i aldershjem, barnehjem, pleiehjem e.l.

Betjeningspersonale bosatt ved felleshusholdninger er alltid gruppert under privathusholdning. Det samme gjelder militært personell som var bosatt i militærforlegning.

3.3. Boligkjennemerker

Boligkjennemerkene refererer seg til den boligen der den enkelte var registrert bosatt 1. november 1980.

Bolig (leilighet mv.)

Med leilighet menes f.eks. rekkehusleilighet, leilighet i tomannsbolig, leilighet i leiegård, blokkleilighet, hybelleilighet og hybel med egen inngang. Enebolig regnes også som leilighet.

Hybler uten egen inngang er som hovedregel ikke regnet som egen leilighet.

I hybelbygg er imidlertid hver enkelt hybel alltid regnet som leilighet. Dette gjelder også når flere hybler har felles gang, hall, bad og/eller kjøkken.

Videre er hybler for sykepleiere, legeboliger og rom som disponeres av privathusholdninger i sykehus, militærforlegninger eller felleshusholdninger, alltid regnet som egne leiligheter.

Til en bolig er som hovedregel regnet rom som er bygd (eller ombygd) til bruk for én eller flere personer med fellesskap i kost og losji, og hvor det er adkomst til rommene (rommet) uten at en må gå gjennom en annen bolig.

En bolig vil derfor som regel falle sammen med begrepet leilighet.

I enkelte tilfelle vil en bolig omfatte mer enn én leilighet. Dersom f.eks. ugifte barn bor i egen leilighet (hybel med egen inngang e.l.), men på samme adresse som foreldrene, er som hovedregel barna regnet å høre til samme bolig som foreldrene. I dette tilfelle utgjøres boligen av leiligheten som foreldrene bor i og leiligheten barna bor i. Bare dersom barna er registrert som egen familie i folkeregisteret, er leilighetene regnet som særskilte boliger.

Hybler uten egen inngang som ikke ligger i hybelbygg, institusjon e.l. og som bebos av personer som er registrert i folkeregisteret på vedkommende adresse, er alltid regnet til samme bolig som hovedleiligheten.

Med privatbolig er ment boliger som ikke er bebodd av forpleide i aldershjem, barnehjem og andre felleshusholdninger. Boliger for ansatte (f.eks. sykepleiere) ved institusjoner er således regnet som privatboliger. Det samme gjelder boliger for befal mv. i militærforlegninger.

Det er ikke innhentet oppgaver for boliger som ikke er privatboliger.

I tabellene er "privatboligene" for enkelthets skyld kalt "boliger".

Rom

Oppgavene over tall på rom refererer seg til boliger som er med i tellingen, og omfatter beboelsesrom på 6 m² eller mer, og som kan nyttes året rundt. Kjøkken, bad, entré, hall, alkove, hems, trimrom, vaskerom og rom som bare nyttes til næringsvirksomhet (f.eks. kontor) er ikke med.

I 1980-tellingen er det ikke innhentet spesifiserte oppgaver over antall rom i boliger med "mer enn 8 rom", slik som det ble gjort i tellingen i 1970.

I oppgavene for "rom i alt" er tallene for antall rom i boliger med mer enn 8 rom derfor beregnet. For hver enkelt kommune er det laget gjennomsnittstall fra 1970-tellingen, (dvs. gjennomsnittlig antall rom i boliger med mer enn 8 rom). Dette gjennomsnittstallet er brukt for å fastlegge antall rom for boliger med mer enn 8 rom i 1980-tellingen.

Areal

Med boligens areal er ment nettoareal. I tillegg til beboelsesrom på 6 m² eller mer er også tatt med kjøkken, bad, entré, hall o.l.

Rom som er felles for to eller flere boliger, f.eks. felles gang, hall, bad e.l., er ikke regnet med i arealet.

Eie-/leieform

Som eiere er også regnet personer som eier aksje eller andel som gir boret.

Med "vanlig leiekontrakt" menes at vedkommende leier en bolig av en eier etter de regler og avtaler som følger av husleieloven. Vanlig leieforhold uten skriftlig kontrakt er også regnet med her.

Kjøkken

Med kjøkken menes i tellingen en del av boligen som er avgrenset fra andre deler av den, og hvor det er installert utstyr til matlaging for beboerne. Kjøkkenet kan være et eget rom, men trenger ikke være det.

Dersom flere boliger har felles kjøkken, f.eks. hybler i et hybelbygg, er alle boligene regnet å være uten kjøkken.

I størrelsen på kjøkkenet er også medregnet gulvplass til benker, skap o.l.

Viktigste kilde til oppvarming

Dersom to eller flere kilder er like viktige for boligens oppvarming, er begge (alle) disse regnet med.

Husholdningen disponerer bil

Med å disponere bil menes i tellingen å eie/leie bil eller å ha mulighet til privat bruk av f.eks. firmabil.

Stasjonsvogn og varevogn er regnet som personbil bare dersom den brukes også til privatkjøring.

Hustype

Som hus er som hovedregel regnet bygninger som fra kjeller til loft er atskilt fra andre bygninger.

Hver enkelt blokk er derimot regnet som ett hus, selv om det fra kjeller til loft er skillevegg(er) uten gjennomgang i blokken.

I rekkehus er hele rekken av boliger regnet som ett hus.

Som frittliggende enebolig er regnet enebolig med minst en halv meters avstand til nærmeste hus.

Som hustype "enebolig" er også regnet frittliggende eneboliger som inneholder en hybelleilighet, og/eller der ett eller flere rom er brukt som hybel.

Rekkehus er hus med leiligheter som har minst én vegg eller en del av en vegg felles med en annen leilighet. Hus i kjede er hus som er forbundet med et annet hus med garasje, carport, svalgang o.l. Terrassehus er hus med leiligheter som er bygd sammen i en bakkeskråning, og der flere av leilighetene har hele eller deler av taket til leiligheten under som terrasse.

Horisontalt delt tomannsbolig er hus med to vanlige leiligheter (som kan ha ulik størrelse) og hvor den ene leiligheten ligger i en etasje over den annen.

Annet boligbygg med mindre enn 3 etasjer omfatter også eneboliger med mindre enn en halv meters avstand mellom husene.

Gruppen "forretningsbygg mv." omfatter hus hvor halvparten eller mindre av golvarealet nyttes til privatbolig.

Som bygg for felleleshusholdning er regnet hus hvor det for bosatte og/eller midlertidig tilstedeværende er organisert felleleshusholdning.

Opgaver over tall på boliger, rom og bosatte i bygg for felleleshusholdning omfatter bare privatboliger, rom og bosatte i disse boligene.

Byggeår

Med byggeår menes det året da minst halvparten av boligene i huset var ferdig til innflytting. Hus som er ombygd, er gruppert etter opprinnelig byggeår.

Gjennomsnittstall

Bosatte pr. bolig er lik tallet på bosatte i privatboliger dividert med tallet på privatboliger.

Rom pr. bolig er lik tallet på rom (kjøkken ikke medregnet) i privatboliger dividert med tallet på disse boligene.

Bosatte pr. rom er lik tallet på bosatte i privatboliger dividert med tallet på rom (kjøkken er ikke medregnet) i privatboliger.

3.4. Inndelingen i grunnkretser

Grunnkretsinnndelingen til bruk i folketellingen er foretatt av Byrået i samarbeid med kommunene og brukere av statistikk på regionalt nivå.

Følgende kriterier er lagt til grunn for utarbeidingen av grunnkretsene:

1. Utgangspunktet for grunnkretsinnndelingen er som regel inndelingen i folketellingskretser i 1970. Dersom inndelingen fra 1970 er endret, er det lagt vekt på at grupper av grunnkretser kan sammenliknes med en eller flere tidligere folketellingskretser.
2. Grunnkretsene er utformet slik at de kan være stabile over en rimelig tidsperiode.
3. Grunnkretsene skal bestå av et sammenhengende geografisk område.
4. Grunnkretsene bør være mest mulig ensartet når det gjelder natur- og næringsgrunnlag, kommunikasjonsforhold og bygningsmessig struktur.
5. Folketall og areal bør ikke variere for sterkt. Folketallet kan variere fra under 100 i sterkt spredtbygde strøk til over 1 000 i de tette utbygde byområdene.

Fordi grunnkretsinnndelingen skal være mest mulig stabil, er den ikke knyttet sammen med en avgrensning av tettbygde strøk, da disse grensene stadig må endres.

Tettstedsavgrensningen er ført videre uavhengig av grunnkretsinnndelingen. Retningslinjene for tettstedsavgrensningen følger i store trekk den som ble praktisert i 1960 og 1970. Hovedkriteriet ved avgrensningen av tettsted er at avstanden mellom husene i en husklynge ikke skal være over 50 meter, men det er tillatt skjønsmessige avvik for områder som ikke kan eller skal bebygges som f.eks. lagerplasser, idrettsanlegg, parker o.l. Området må ha minst 200 bosatte på tellingstidspunktet.

Det er ikke stilt noe krav om at grensene for grunnkretsene skal falle sammen med grensene for kirkesogn, skole- eller valgkretser.

Oppgaver over grunnkretser grupperes også til delområder (bydeler/bygdela). Disse delområdene består vanligvis av 1 000-3 000 personer i spredtbygde strøk og 3 000-5 000 personer i tettbygde strøk. Et delområde kan f.eks. være et område som sogner til et lokalt sentrum i en kommune.

En oversikt som viser forholdet mellom grunnkretser i 1980 og tellingskretser i 1970, er vist i vedlegg 1.

Kart som viser omfanget av grunnkretsene som det blir gitt resultater for i dette heftet, er vist i vedlegg 2.

For en nærmere orientering om grunnkretsene mv. vises til heftene "Grunnkretser og tettsteder. Dokumentasjon 1980".

4. BRUK AV TABELLENE

Dette heftet inneholder tabeller for den enkelte kommune. Tabellene i kommuneheftene er inndelt i seks hovedgrupper.

Tabellene 1-3 gir resultater for enkelte demografiske kjennetegn.

Tabellene 4-10 gir hovedresultater for utdanning, yrke, næring, arbeidstid mv. Tabellene 4-7 refererer seg til de siste 12 månedene før tellingstidspunktet. Tabellene 8-10 gir oppgaver for kjennemerker som knytter seg til siste uka før tellingstidspunktet.

Tabellene 11-18 gir resultater for boligdelen av tellingen.

Tabellene 19-21 gir resultater for familier og privathusholdninger.

Tabellene 22-24 gir hovedresultater for befolkning, yrkesaktivitet og boliger på grunnkrets.

5. MERKNADER TIL TABELLENE

Tabell 1:

I tabell 1 har en generelt tatt sikte på å gi tall tilbake til 1801 etter kommuneinndelingen i 1980. Over et så langt tidsrom har det imidlertid skjedd så mange endringer i kommuneinndelingen at det for de fleste kommuner er vanskelig å gi en sammenliknbar tallserie for hele perioden. For de folketellingene hvor det ikke har vært mulig å gi eksakte folketall, inneholder tabellen tall som er beregnet av Norsk Samfunnsvitenskapelig Datatjeneste. Disse tallene er framkommet ved at folketallene for tidligere år er justert på basis av antall personer som blir overført fra en kommune til en annen ved grensereguleringer. Det henvises til NSD for nærmere dokumentasjon.

Ålen ble eget herred i 1855 ved utskilling fra Holtaalen (seinere Haltdalen) herred. I 1972 ble de to kommunene slått sammen til en kommune med navnet Holtålen.

1)

TABELL 1. FOLKEMENGDE VED FOLKETELLINGENE 1801 - 1980

ÅR	FOLKE- MENGDE	ÅR	FOLKE- MENGDE	ÅR	FOLKE- MENGDE	ÅR	FOLKE- MENGDE	ÅR	FOLKE- MENGDE	ÅR	FOLKE- MENGDE
1801 ..	(1334)	1835 ..	(1802)	1865 ..	2296	1900 ..	3027	1930 ..	3345	1960 ..	3194
1815 ..	(1424)	1845 ..	(1907)	1875 ..	2599	1910 ..	3183	1946 ..	3549	1970 ..	2778
1825 ..	(1560)	1855 ..	(2037)	1890 ..	2691	1920 ..	3436	1950 ..	3459	1980 ..	2657

1) TALLENE I PARENTES ER BEREGNEDE TALL FRA NORSK SAMFUNNSVITENSKAPELIG DATATJENESTE. SE ELLERS MERKNADER TIL TABELL 1 PÅ SIDE 18.

TABELL 2. FOLKEMENGDE ETTER KJØNN, EKTESKAPLIG STATUS OG ALDER. 1/11 1980

ALDER	I ALT	MENN					KVINNER				
		I ALT	UGIFTE	GIFTE	ENKEMENN	SEPARERTE OG SKILTE	I ALT	UGIFTE	GIFTE	ENKER	SEPARERTE OG SKILTE
I ALT	2657	1335	660	597	61	17	1322	525	595	181	21
0- 6 ÅR .	190	79	79	-	-	-	111	111	-	-	-
7-15 " .	310	152	152	-	-	-	158	158	-	-	-
16-19 " .	146	89	89	-	-	-	57	56	1	-	-
20-24 " .	170	95	88	7	-	-	75	63	11	-	1
25-29 " .	149	86	58	27	-	1	63	17	44	-	2
30-39 " .	269	137	32	100	-	5	132	12	112	1	7
40-49 " .	233	123	24	97	-	2	110	8	97	2	3
50-59 " .	305	157	39	107	3	8	148	15	120	11	2
60-66 " .	306	145	39	98	8	-	161	18	99	41	3
67-69 " .	132	62	11	46	5	-	70	9	37	22	2
70-79 " .	312	149	37	93	19	-	163	39	60	63	1
80 ÅR OG OVER	135	61	12	22	26	1	74	19	14	41	-

TABELL 3. FOLKEMENGDE ETTER TROSSAMFUNN/VIKTIGSTE KILDE TIL LIVSOPPHOLD, KJØNN OG ALDER. 1/11 1980

KJØNN OG ALDER	I ALT	TROSSAMFUNN				VIKTIGSTE KILDE TIL LIVSOPPHOLD				
		DEN NORSKE KIRKE	TROS- SAMFUNN UTENFOR DEN NORSKE KIRKE	IKKE TIL- SLUTTET NOE TROS- SAMFUNN	UOPP- GITT TROS- SAMFUNN	INNTÆKT AV EGET ELLER ANDRE PERSONERS ARBEID	PENSJON/ TRYGD	STIPEND, LÅN, FORMUE E.L.	VERNE- PLIKTS-/ SIVIL- TJENESTE	UOPPGITT KILDE TIL LIVSOPP- HOLD
I ALT	2657	2562	10	16	69	1660	753	62	9	173
MENN	1335	1285	4	13	33	888	328	30	9	80
0- 6 ÅR	79	74	-	-	5	79	-	-	-	-
7-15 "	152	146	-	-	6	152	-	-	-	-
16-19 "	89	84	2	2	1	65	-	9	2	13
20-24 "	95	92	1	1	1	68	-	13	7	7
25-29 "	86	82	-	3	1	78	1	3	-	4
30-39 "	137	129	-	4	4	128	2	3	-	4
40-49 "	123	119	-	1	3	112	4	-	-	7
50-59 "	157	153	-	1	3	119	21	-	-	17
60-66 "	145	141	-	-	4	78	51	1	-	15
67-69 "	62	62	-	-	-	5	51	-	-	6
70-79 "	149	145	-	1	3	4	140	1	-	4
80 ÅR OG OVER ...	61	58	1	-	2	-	58	-	-	3
KVINNER ..	1322	1277	6	3	36	772	425	32	-	93
0- 6 ÅR	111	102	-	-	9	111	-	-	-	-
7-15 "	158	147	-	-	11	158	-	-	-	-
16-19 "	57	56	-	1	-	30	-	14	-	13
20-24 "	75	74	1	-	-	51	9	11	-	4
25-29 "	63	58	2	1	2	57	3	-	-	3
30-39 "	132	129	-	1	2	115	5	-	-	12
40-49 "	110	108	1	-	1	95	6	1	-	8
50-59 "	148	146	-	-	2	95	32	1	-	20
60-66 "	161	155	-	-	6	50	85	1	-	25
67-69 "	70	67	-	-	3	5	61	1	-	3
70-79 "	163	162	1	-	-	4	154	2	-	3
80 ÅR OG OVER ...	74	73	1	-	-	1	70	1	-	2

TABELL 4. PERSONER 16-66 ÅR ETTER YRKESAKTIVITET, ARBEIDSTID, KJØNN OG HØYESTE UTDANNING. 1/11 79 - 31/10 80

KJØNN OG HØYESTE UTDANNING	IKKE YRKESAKTIVE				YRKESAKTIVE						
	I ALT	AV DETTE GIFTE		I ALT	100-499 TIMER		500-999 TIMER		1 000 TIMER OG OVER		UOPP- GITT ARB.- TID
		I ALT	AV DETTE GIFTE		I ALT	AV DETTE GIFTE	I ALT	AV DETTE GIFTE	I ALT	AV DETTE GIFTE	
I ALT	1578	419	226	1159	167	82	164	102	767	477	61
MENN I ALT	832	130	48	702	58	12	49	18	556	341	39
BARNESKOLENIVÅ, 1-6 ÅR	-	-	-	-	-	-	-	-	-	-	-
UNGDOMSSKOLENIVÅ, 7-9 ÅR, I ALT ..	492	91	45	401	27	11	19	11	323	211	32
FOLKESKOLEUTDANNING	215	52	31	163	11	9	8	6	129	82	15
9-ÅRIG UNGDOMSSKOLE	60	16	-	44	13	-	5	-	20	-	6
UNGDOMSSKOLENIVÅ ELLERS	217	23	14	194	3	2	6	5	174	129	11
GYMNASNIVÅ I, 10 ÅR, I ALT	157	18	1	139	15	-	7	2	112	59	5
ALLMENT FAGFELT	40	3	-	37	3	-	1	-	33	21	-
INDUSTRI, HÅNDVERK OG TEKNIKK ..	70	12	-	58	10	-	5	2	40	17	3
SAMFERDSEL	7	:	:	7	:	:	:	:	7	:	:
HELSEVERN	1	:	:	:	:	:	:	:	:	:	:
JORDBRUK, SKOGBRUK OG FISKE ...	22	2	-	20	-	-	-	-	18	8	2
TJENESTEYTING OG FORSVAR	8	1	1	7	1	-	-	-	6	6	-
GYMNASNIVÅ I ELLERS	9	-	-	9	1	-	1	-	7	2	-
GYMNASNIVÅ II, 11-12 ÅR, I ALT ..	115	13	-	102	9	-	17	3	75	35	1
ALLMENT FAGFELT	31	8	-	23	5	-	6	-	12	4	-
ADMINISTRASJON OG ØKONOMI	9	-	-	9	1	-	1	-	7	5	-
INDUSTRI, HÅNDVERK OG TEKNIKK ..	67	5	-	62	3	-	9	3	49	21	1
SAMFERDSEL	4	-	-	4	-	-	-	-	4	4	-
HELSEVERN	-	-	-	-	-	-	-	-	-	-	-
JORDBRUK, SKOGBRUK OG FISKE ...	4	-	-	4	-	-	1	-	3	1	-
TJENESTEYTING OG FORSVAR	-	-	-	-	-	-	-	-	-	-	-
GYMNASNIVÅ II ELLERS	-	-	-	-	-	-	-	-	-	-	-
UNIVERSITETS- OG HØGSKOLENIVÅ I, 13-14 ÅR I ALT	30	4	1	26	3	-	3	1	20	15	-
UNDERVISNING	7	1	1	6	1	-	-	-	5	5	-
ADMINISTRASJON, ØKONOMI, SAMFUNNSVITENSKAP OG JUS	5	1	-	4	2	-	-	-	2	2	-
NATURVITENSKAP OG TEKNIKK	14	1	-	13	-	-	1	1	12	7	-
HELSEVERN	1	:	:	:	:	:	:	:	:	:	:
UNIV.- OG HØGSKOLENIVÅ I ELLERS	3	:	:	:	:	:	:	:	:	:	:
UNIV.- OG HØGSKOLENIVÅ II, III OG FORSKERNIVÅ, OVER 14 ÅR, I ALT ..	30	2	1	28	1	1	2	1	24	20	1
UNDERVISNING	14	-	-	14	1	1	2	1	10	10	1
ADMINISTRASJON, ØKONOMI, SAMFUNNSVITENSKAP OG JUS	1	:	:	:	:	:	:	:	:	:	:
NATURVITENSKAP OG TEKNIKK	7	:	:	6	:	:	:	:	6	:	:
UNIV.- OG HØGSKOLENIVÅ II, III OG FORSKERNIVÅ ELLERS	8	1	1	7	-	-	-	-	7	6	-
UOPPGITT, INGEN UTDANNING OG UTDANNING PÅ FØRSKOLENIVÅ	8	2	-	6	3	-	1	-	2	1	-
KVINNER I ALT	746	289	178	457	109	70	115	84	211	136	22
BARNESKOLENIVÅ, 1-6 ÅR	-	-	-	-	-	-	-	-	-	-	-
UNGDOMSSKOLENIVÅ, 7-9 ÅR, I ALT ..	533	239	158	294	79	56	77	64	121	100	17
FOLKESKOLEUTDANNING	281	160	100	121	32	24	27	24	53	39	9
9-ÅRIG UNGDOMSSKOLE	40	16	4	24	13	1	6	2	4	2	1
UNGDOMSSKOLENIVÅ ELLERS	212	63	54	149	34	31	44	38	64	59	7
GYMNASNIVÅ I, 10 ÅR, I ALT	133	35	15	98	19	10	23	13	53	19	3
ALLMENT FAGFELT	35	12	10	23	6	6	5	1	12	8	-
INDUSTRI, HÅNDVERK OG TEKNIKK ..	12	4	1	8	1	-	2	1	5	1	-
SAMFERDSEL	1	:	:	:	:	:	:	:	:	:	:
HELSEVERN	21	-	-	21	2	7	6	11	5	1	1
JORDBRUK, SKOGBRUK OG FISKE ...	5	:	:	:	:	:	:	:	:	:	:
TJENESTEYTING OG FORSVAR	33	11	2	22	5	1	3	1	13	1	1
GYMNASNIVÅ I ELLERS	26	6	1	20	4	1	6	4	9	2	1
GYMNASNIVÅ II, 11-12 ÅR, I ALT ..	52	11	3	41	7	1	9	2	23	9	2
ALLMENT FAGFELT	30	8	3	22	5	-	6	1	9	3	2
ADMINISTRASJON OG ØKONOMI	4	-	-	4	-	-	1	-	3	-	-
INDUSTRI, HÅNDVERK OG TEKNIKK ..	3	1	-	2	:	:	:	:	:	:	:
SAMFERDSEL	1	:	:	:	:	:	:	:	:	:	:
HELSEVERN	5	-	-	5	-	-	1	1	4	4	-
JORDBRUK, SKOGBRUK OG FISKE ...	3	-	-	3	1	-	-	-	2	-	-
TJENESTEYTING OG FORSVAR	4	2	-	2	:	:	:	:	:	:	:
GYMNASNIVÅ II ELLERS	2	:	:	:	:	:	:	:	:	:	:
UNIVERSITETS- OG HØGSKOLENIVÅ I, 13-14 ÅR, I ALT	17	2	1	15	3	3	5	4	7	4	-
UNDERVISNING	11	1	-	10	2	2	4	3	4	2	-
ADMINISTRASJON, ØKONOMI, SAMFUNNSVITENSKAP OG JUS	2	:	:	:	:	:	:	:	:	:	:
NATURVITENSKAP OG TEKNIKK	3	1	1	2	:	:	:	:	:	:	:
HELSEVERN	1	:	:	:	:	:	:	:	:	:	:
UNIV.- OG HØGSKOLENIVÅ I ELLERS	1	:	:	:	:	:	:	:	:	:	:
UNIV.- OG HØGSKOLENIVÅ II, III OG FORSKERNIVÅ, OVER 14 ÅR, I ALT ..	7	1	1	6	-	-	-	-	6	3	-
UNDERVISNING	6	:	:	5	:	:	:	:	:	:	:
ADMINISTRASJON, ØKONOMI, SAMFUNNSVITENSKAP OG JUS	-	-	-	-	-	-	-	-	-	-	-
NATURVITENSKAP OG TEKNIKK	1	:	:	:	:	:	:	:	:	:	:
UNIV.- OG HØGSKOLENIVÅ II, III OG FORSKERNIVÅ ELLERS	-	-	-	-	-	-	-	-	-	-	-
UOPPGITT, INGEN UTDANNING OG UTDANNING PÅ FØRSKOLENIVÅ	4	1	-	3	1	-	1	1	1	1	-

TABELL 5. PERSONER 16 ÅR OG OVER, ETTER YRKESAKTIVITET, ARBEIDSTID, KJØNN OG ALDER. 1/11 79 - 31/10 80

KJØNN OG ALDER	I ALT	IKKE YRKES- AKTIVE	YRKESAKTIVE						PRO- SENT YRKES- AKTIVE
			I ALT	ARBEIDSTID. TIMER					
				100- 499	500- 999	1 000- 1 299	1 300 OG OVER	UOPP- GITT	
I ALT	2157	946	1211	191	171	104	676	69	56,1
MENN I ALT	1104	365	739	74	53	34	534	44	66,9
16-19 ÅR	89	34	55	28	13	2	10	2	61,8
AV DETTE GIFTE	-	-	-	-	-	-	-	-	-
20-24 ÅR	95	11	84	11	9	6	55	3	88,4
AV DETTE GIFTE	7	-	7	-	1	-	6	-	100,0
25-29 ÅR	86	3	83	3	7	4	64	5	96,5
AV DETTE GIFTE	27	-	27	-	3	1	22	1	100,0
30-39 ÅR	137	4	133	1	5	5	116	6	97,1
AV DETTE GIFTE	100	2	98	1	3	5	87	2	98,0
40-49 ÅR	123	6	117	1	4	2	107	3	95,1
AV DETTE GIFTE	97	3	94	1	3	1	86	3	96,9
50-59 ÅR	157	21	136	2	4	8	111	11	86,6
AV DETTE GIFTE	107	7	100	1	2	3	88	6	93,5
60-66 ÅR	145	51	94	12	7	6	60	9	64,8
67-69 ÅR	62	43	19	7	2	-	8	2	30,6
70 ÅR OG OVER	210	192	18	9	2	1	3	3	8,6
KVINNER I ALT	1053	581	472	117	118	70	142	25	44,8
16-19 ÅR	57	24	33	19	6	1	7	-	57,9
AV DETTE GIFTE	1	:	:	:	:	:	:	:	:
20-24 ÅR	75	17	58	11	12	5	26	4	77,3
AV DETTE GIFTE	11	4	7	2	2	2	1	-	63,6
25-29 ÅR	63	18	45	10	15	8	12	-	71,4
AV DETTE GIFTE	44	15	29	8	11	5	5	-	65,9
30-39 ÅR	132	33	99	21	22	26	28	2	75,0
AV DETTE GIFTE	112	27	85	20	21	21	21	2	75,9
40-49 ÅR	110	24	86	19	28	10	26	3	78,2
AV DETTE GIFTE	97	20	77	17	24	10	23	3	79,4
50-59 ÅR	148	56	92	18	22	17	29	6	62,2
AV DETTE GIFTE	120	44	76	16	19	12	23	6	63,3
60-66 ÅR	161	117	44	11	10	3	13	7	27,3
67-69 ÅR	70	63	7	5	2	-	-	-	10,0
70 ÅR OG OVER	237	229	8	3	1	-	1	3	3,4

TABELL 6. YRKESAKTIVE 16 ÅR OG OVER, ETTER ALDER OG NÆRING. 1/11 79 - 31/10 80

NÆRING	I ALT	ALDER. ÅR										PROSENT AV DE YRKES- AKTIVE
		70 OG										
		16-19	20-24	25-29	30-39	40-49	50-59	60-66	67-69	OVER		
I ALT	1211	88	142	128	232	203	228	138	26	26	100,0	
JORDBRUK	264	18	14	13	46	43	60	43	11	16	21,8	
SKOGBRUK	6	2	-	-	-	1	1	2	-	-	0,5	
FISKE OG FANGST	-	-	-	-	-	-	-	-	-	-	-	
BERGVERKSDRIFT	43	3	9	2	4	6	11	7	1	-	3,6	
INDUSTRI I ALT	152	23	29	14	27	26	20	10	3	1	12,6	
PRODUKSJON AV NÆRINGS- MIDLER, DRILLEVARER OG TOBAKKSVARER	14	-	2	2	2	3	3	2	-	-	-	
PRODUKSJON AV TEKSTIL- VARER, BEKLEDNINGS- VARER, LÆR OG LÆR- VARER	22	4	3	-	6	4	3	-	2	-	-	
PRODUKSJON AV TRE- VARER	59	8	9	8	6	12	9	6	-	1	-	
TREFOREDNING, GRAFISK PRODUKSJON OG FØR- LAGSVIRKSOMHET	5	-	1	-	2	-	-	1	1	-	-	
PROD. AV KJEMISKE PROD., MINERAL-OLJE-, KULL-, GUMMI- OG PLASTPROD. .	1	1	-	-	-	-	-	-	-	-	-	
PRODUKSJON AV MINERAL- SKE PRODUKTER	2	-	2	-	-	-	-	-	-	-	-	
PRODUKSJON AV METALLER	3	1	2	-	-	-	-	-	-	-	-	
PRODUKSJON AV VERKSTED- PRODUKTER	44	8	9	4	11	6	5	1	-	-	-	
INDUSTRIPRODUKSJON ELLERS	2	1	-	-	-	1	-	-	-	-	-	
KRAFT- OG VANNFORSY- NING	14	-	1	1	2	4	6	-	-	-	1,2	
BYGGE- OG ANLEGGSVIRK- SOMHET	147	7	16	25	21	20	28	26	2	2	12,1	
VAREHANDEL	107	13	12	9	28	19	19	7	-	-	8,8	
HOTELL- OG RESTAURANT- DRIFT	19	6	3	2	2	2	4	-	-	-	1,6	
LANDTRANSPORT	60	2	5	8	8	10	15	10	1	1	5,0	
SJØTRANSPORT	4	1	-	2	1	-	-	-	-	-	0,3	
TRANSPORT ELLERS, LAG- RING, POST OG TELEKOM- MUNIKASJONER	29	1	6	5	6	5	4	2	-	-	2,4	
BANK- OG FINANSIERINGS- VIRKSOMHET	12	-	1	2	5	2	2	-	-	-	1,0	
FORSIKRINGSVIRKSOMHET, EIENDOMSDRIFT OG FØR- RETN.MESSIG TJENESTEY- TING	14	-	-	1	9	3	-	-	1	-	1,2	
OFFENTLIG ADMINISTRAS- JON, FØRSVAR, POLITI OG RETTSVESEN	90	1	13	7	24	19	13	7	4	2	7,4	
RENOVASJON OG REINGJØ- RING	-	-	-	-	-	-	-	-	-	-	-	
UNDERVISNING OG FORSK- NINGSVIRKSOMHET	60	-	3	10	24	10	8	4	-	1	5,0	
HELSE- OG ANDRE SOSIAL- TJENESTER	142	9	22	20	18	28	31	12	2	-	11,7	
KULTURELL TJ.YTING, UNDERH. OG SPØRT	6	-	1	2	3	-	-	-	-	-	0,5	
PERSONLIG TJENESTEY- TING	31	1	7	4	4	4	4	6	-	1	2,6	
UOPPGITT NÆRING	11	1	1	1	-	1	2	2	1	2	0,9	

TABELL 7. YRKESAKTIVE 16 ÅR OG OVER, ETTER KJØNN, ARBEIDSTID OG NÆRING/YRKESFELT. 1/11 79 - 31/10 80

	MENN						KVINNER				
	I ALT	100- 500- 1 000				UOPP- GITT ARB.- TID	I ALT	100- 500- 1 000			UOPP- GITT ARB.- TID
		I ALT	499 TIMER	999 TIMER	OG OVER			499 TIMER	999 TIMER	OG OVER	
I ALT	1211	739	74	53	568	44	472	117	118	212	25
NÆRING											
JORDBRUK	264	176	24	10	120	22	88	15	5	60	8
SKOGBRUK	6	6	2	1	3	-	-	-	-	-	-
FISKE OG FANGST	-	-	-	-	-	-	-	-	-	-	-
BERGVERKSDRIFT	43	40	4	1	34	1	3	2	1	-	-
INDUSTRI I ALT	152	111	8	9	91	3	41	5	10	25	1
PRODUKSJON AV NÆRINGSMIDLER, DRIKKEVARER OG TOBAKKSVARER	14	11	1	-	10	-	3	1	1	1	-
PRODUKSJON AV TEKSTILVARER, BE- KLEDNINGSVARER, LÆR OG LÆRVARER ..	22	3	2	-	1	-	19	2	5	11	1
PRODUKSJON AV TREVARER	59	53	4	4	42	3	6	1	3	2	-
TREFØDELING, GRAFISK PRODUKSJON OG FORLAGSVIRKSOMHET	5	5	-	1	4	-	-	-	-	-	-
PRODUKSJON AV KJEMISKE PRODUKTER, MINERALOLJE-, KULL-, GUMMI- OG PLASTPRODUKTER	1	1	:	:	:	:	-	-	-	-	-
PRODUKSJON AV MINERALSKE PRODUKTER	2	2	:	:	:	:	-	-	-	-	-
PRODUKSJON AV METALLER	3	3	-	-	3	-	-	-	-	-	-
PRODUKSJON AV VERKSTEDPRODUKTER ..	44	31	1	1	29	-	13	1	1	11	-
INDUSTRIPRODUKSJON ELLERS	2	2	:	:	:	:	-	-	-	-	-
KRAFT- OG VANNFORSYNING	14	11	-	-	11	-	3	2	-	-	1
BYGGE- OG ANLEGGSVIRKSOMHET	147	143	15	14	105	9	4	4	-	-	-
VAREHANDEL	107	47	3	1	41	2	60	14	13	28	5
HOTELL- OG RESTAURANTDRIFT	19	3	:	:	:	:	16	8	2	6	-
LANDTRANSPORT	60	59	3	4	49	3	1	:	:	:	:
SJØTRANSPORT	4	4	-	1	3	-	-	-	-	-	-
TRANSPORT ELLERS, LAGRING, POST OG TELEKOMMUNIKASJONER	29	19	1	-	18	-	10	2	3	5	-
BANK- OG FINANSIERINGSVIRKSOMHET ..	12	5	-	-	5	-	7	3	3	1	-
FORSIKRINGSVIRKSOMHET, EIENDOMS- DRIFT OG FORRETNINGSMESSIG TJENESTEYTING	14	13	-	2	11	-	1	:	:	:	:
OFFENTLIG ADMINISTRASJON, FORSVAR, POLITI OG RETTSVESEN	90	40	3	5	32	-	50	17	18	14	1
RENDVASJON OG REINGJØRING	-	-	-	-	-	-	-	-	-	-	-
UNDERVISNING OG FORSKNINGS- VIRKSOMHET	60	30	2	3	23	2	30	4	8	16	2
HELSE- OG ANDRE SOSIALTJENESTER ...	142	16	2	2	12	-	126	24	47	52	3
KULTURELL TJENESTEYTING, UNDERHOLD- NING OG SPORT	6	2	:	:	:	:	4	2	2	-	-
PERSONLIG TJENESTEYTING	31	8	-	-	7	1	23	11	6	4	2
UOPPGITT NÆRING	11	6	4	-	1	1	5	2	-	1	2
YRKESFELT											
TEKNISK, VITENSKAPELIG, HUMANIS- TISK OG KUNSTNERISK ARBEID	171	62	3	8	50	1	109	17	39	51	2
ADMINISTRASJONS- OG FORVALTNINGS- ARBEID, BEDRIFTS- OG ORGANISASJONS- LEDELSE I ALT	32	30	2	-	28	-	2	:	:	:	:
OFFENTLIG ADMINISTRASJONS- OG FORVALTNINGSARBEID	8	8	1	-	7	-	-	-	-	-	-
BEDRIFTS- OG ORGANISASJONSLEDELSE	24	22	1	-	21	-	2	:	:	:	:
KONTORARBEID	54	15	-	1	14	-	39	5	4	28	2
HANDELSARBEID	64	25	3	1	20	1	39	12	8	18	1
JORDBRUKS-, SKOGBRUKS- OG FISKEARBEID	236	174	26	10	123	15	62	11	4	40	7
GRUVE- OG SPRENGNINGSARBEID M.M. ...	35	35	1	1	32	1	-	-	-	-	-
TRANSPORT OG KOMMUNIKASJONSARBEID ..	69	60	7	6	46	1	9	:	:	:	:
INDUSTRI-, BYGGE- OG ANLEGG- ARBEID I ALT	292	261	20	20	211	10	31	1	8	22	-
JERN- OG METALLVAREARBEID	50	44	2	3	39	-	6	:	:	:	:
ELEKTROARBEID	27	27	1	-	25	1	-	-	-	-	-
TREARBEID	84	84	11	10	58	5	-	-	-	-	-
NÆRINGSMIDDELARBEID	6	5	:	:	:	:	1	:	:	:	:
MASKIN- OG MOTORDRIFT	26	26	2	-	22	2	-	-	-	-	-
LASTE-, LOSSE- OG LAGERARBEID ...	2	2	:	:	:	:	-	-	-	-	-
INDUSTRI-, BYGGE- OG ANLEGGARBEID ELLERS	97	73	4	7	60	2	24	1	8	15	-
SERVICEARBEID	159	22	2	2	18	-	137	58	48	25	6
MILITÆRT ARBEID, UOPPGITT ELLER IKKE IDENTIFISERBART YRKE	99	55	10	4	26	15	44	11	3	23	7

TABELL 8. YRKESAKTIVE 16 ÅR OG OVER I ARBEID I UKA 25/10 - 31/10 1980, ETTER KJØNN, ARBEIDSTID I UKA

	OG NÆRING/YRKESFELT										
	I ALT	MENN					KVINNER				
		I ALT	1-19 TIMER	20-29 TIMER	30 TIMER OG OVER	UOPP- GITT	I ALT	1-19 TIMER	20-29 TIMER	30 TIMER OG OVER	UOPP- GITT
I ALT	989	625	34	25	547	19	364	118	83	155	8
NÆRING											
JORDBUK	214	142	15	9	112	6	72	12	15	44	1
SKOGBRUK	6	6	-	-	6	-	-	-	-	-	-
FISKE OG FANGST	-	-	-	-	-	-	-	-	-	-	-
BERGVERKSDRIFT	32	31	1	1	27	2	1	:	:	:	:
INDUSTRI I ALT	134	100	2	4	92	2	34	6	8	19	1
PRODUKSJON AV NÆRINGS- MIDLER, DRIKKEVARER OG TOBAKKSVARER	13	11	-	-	11	-	2	:	:	:	:
PRODUKSJON AV TEKSTIL- VARER, BEKLEDNINGS- VARER, LÆR OG LÆR- VARER	17	1	:	:	:	:	16	1	7	7	1
PRODUKSJON AV TREVARER	52	48	1	2	44	1	4	:	:	:	:
TREFØREDLING, GRAFISK PRODUKSJON OG FORLAGS- VIRKSOMHET	4	4	-	1	3	-	-	-	-	-	-
PRODUKSJON AV KJEMISKE PRODUKTER, MINERALOLJE-, KULL-, GUMMI- OG PLAST- PRODUKTER	1	1	:	:	:	:	-	-	-	-	-
PRODUKSJON AV MINERAL- SKEPRODUKTER	2	2	:	:	:	:	-	-	-	-	-
PRODUKSJON AV METALLER	2	2	:	:	:	:	-	-	-	-	-
PRODUKSJON AV VERKSTED- PRODUKTER	41	29	1	-	27	1	12	2	-	10	-
INDUSTRIPRODUKSJON ELLERS	2	2	:	:	:	:	-	-	-	-	-
KRAFT- OG VANNFORSYNING	12	9	-	-	9	-	3	2	-	1	-
BYGGE- OG ANLEGGSVIRKSOMHET	123	120	4	3	110	3	3	3	-	-	-
VAREHANDEL	83	42	1	-	40	1	41	16	8	16	1
HOTELL- OG RESTAURANTDRIFT	11	2	:	:	:	:	9	-	3	6	-
LANDTRANSPORT	45	45	3	2	38	2	-	-	-	-	-
SJØTRANSPORT	3	3	1	-	2	-	-	-	-	-	-
TRANSPORT ELLERS, LAGRING, POST OG TELEKOMMUNIKASJONER	24	16	1	-	14	1	8	3	-	5	-
BANK- OG FINANSIERINGS- VIRKSOMHET	11	5	-	-	5	-	6	3	-	3	-
FORSIKRINGSVIRKSOMHET, EIENDOMS- OG FORRETNINGS- DRIFT OG FORRETNINGSMESSIG TJENESTEYTING	13	12	1	-	11	-	1	:	:	:	:
OFFENTLIG ADMINISTRASJON, FORSVAR, POLITI OG RETTS- VESEN	78	37	-	-	37	-	41	21	7	12	1
RENOVASJON OG REINGJØRING	-	-	-	-	-	-	-	-	-	-	-
UNDERVISNING OG FORSKNINGS- VIRKSOMHET	51	29	1	5	23	-	22	5	9	8	-
HELSE- OG ANDRE SOSIALTJENESTER ...	113	14	2	1	10	1	99	34	27	36	2
KULTURELL TJENESTEYTING, UNDERHOLDNING OG SPORT	4	1	:	:	:	:	3	3	-	-	-
PERSONLIG TJENESTEYTING	23	7	-	-	6	1	16	8	4	3	1
UOPPGITT NÆRING	9	4	1	-	3	-	5	1	1	2	1
YRKESFELT											
TEKNISK, VITENSKAPELIG, HUMANIS- TISK OG KUNSTNERISK ARBEID	147	58	3	5	49	1	89	28	18	42	1
ADMINISTRASJONS- OG FORVALTNINGS- ARBEID, BEDRIFTS- OG ORGANISASJONS- LEDELSE I ALT	28	27	1	-	26	-	1	:	:	:	:
OFFENTLIG ADMINISTRASJONS- OG FORVALTNINGSARBEID	6	6	-	-	6	-	-	-	-	-	-
BEDRIFTS- OG ORGANISASJONS- LEDELSE	22	21	1	-	20	-	1	:	:	:	:
KONTORARBEID	48	15	1	-	14	-	33	4	5	23	1
HANDELSARBEID	48	22	1	-	21	-	26	11	6	8	1
JORDBRUKS-, SKOGBRUKS- OG FISKEARBEID	198	148	14	9	119	6	50	8	12	29	1
GRUVE- OG SPRENGNINGSARBEID M.M. ...	27	27	1	1	24	1	-	-	-	-	-
TRANSPORT OG KOMMUNIKASJONSARBEID ..	54	47	4	2	40	1	7	:	:	:	:
INDUSTRI-, BYGGE- OG ANLEGG- ARBEID I ALT	257	229	5	6	210	8	28	3	7	17	1
JERN- OG METALLVAREARBEID	43	37	-	-	35	2	6	:	:	:	:
ELEKTROARBEID	26	26	1	-	24	1	-	-	-	-	-
TREARBEID	72	72	2	4	63	3	-	-	-	-	-
NÆRINGSMIDDELARBEID	6	5	:	:	:	:	1	:	:	:	:
MASKIN- OG MOTORDRIFT	23	23	-	-	22	1	-	-	-	-	-
LASTE-, LOSSE- OG LAGERARBEID ...	2	2	:	:	:	:	-	-	-	-	-
INDUSTRI-, BYGGE- OG ANLEGG SARBEID ELLERS	85	64	2	2	59	1	21	3	7	10	1
SERVICEARBEID	120	21	1	2	18	-	99	54	30	14	1
MILITÆRT ARBEID, UOPPGITT ELLER IKKE IDENTIFISERBART YRKE	62	31	3	-	26	2	31	7	5	17	2

TABELL 9. YRKESAKTIVE 16 ÅR OG OVER MED FAST OPPMØTEPLASS PÅ ARBEID I UKA 25/10 - 31/10 1980, ETTER TALLET PÅ ARBEIDSREISER, REISETID OG YRKESFELT/OPPMØTEPLASS

I ALT	REISETID		REISTE 1 GANG			REISTE 2-3 GANGER			REISTE 4 GANGER ELLER FLERE			UOPP- GITT TALL PÅ REISER
	REISETID IKKE	REISETID OVER 45 MIN	REISETID UNDER 45 MIN	REISETID 45 MIN OG OVER	UOPP- GITT	REISETID UNDER 45 MIN	REISETID 45 MIN OG OVER	UOPP- GITT	REISETID UNDER 45 MIN	REISETID 45 MIN OG OVER	UOPP- GITT	
I ALT	888	33	15	33	7	100	9	1	434	46	23	188
YRKESFELT												
TEKN., VITENSK., HUMANIS- TISK OG KUNSTN. ARBEID ...	138	3	5	2	3	27	-	-	72	3	-	23
OFF. ADM. OG FORVALTN.- ARBEID	6	1	-	-	-	-	-	-	5	-	-	-
BEDRIFTS- OG ORG.LEDELSE ..	20	-	1	1	1	-	-	-	13	-	-	4
KONTORARBEID	45	1	-	-	-	7	1	-	28	1	-	7
HANDELSARBEID	45	1	1	2	-	12	-	-	22	1	-	6
JØRDBRUKS-, SKOGBRUKS- OG FISKEARBEID	190	3	2	3	-	3	-	-	72	-	17	90
GRUVE OG SPRENGNINGS- ARBEID M.M.	26	1	-	5	-	-	-	-	15	4	-	1
TRANSPORT OG KOMMUNIKA- SJØNSARBEID	48	5	1	2	-	6	2	-	24	2	-	6
INDUSTRI-, BYGGE- OG ANLEGG SARBEID I ALT	227	14	-	17	2	11	2	-	121	31	3	26
JERN- OG METALLV.ARBEID.	41	2	-	4	-	-	1	-	22	6	2	4
ELEKTROARBEID	22	1	-	3	1	-	-	-	14	3	-	-
TREARBEID	60	-	-	1	-	1	1	-	36	8	1	12
NÆRINGSMIDDELARBEID	6	1	-	2	-	-	-	-	3	-	-	-
MASKIN- OG MOTORDRIFT ..	18	2	-	2	-	-	-	-	10	2	-	2
LASTE-, LOSSE- OG LAGERARBEID	2	-	-	-	-	-	-	-	1	1	-	-
INDUSTRI-, BYGGE- OG ANLEGG SARBEID ELLERS ...	78	8	-	5	1	10	-	-	35	11	-	8
SERVICEARBEID	100	1	4	1	1	32	2	1	44	2	-	12
MILITÆRT ARBEID, UOPPGITT YRKE	43	3	1	-	-	2	1	-	18	2	3	13
OPPMØTEPLASS OG KJØNN												
INNEN BOSTEDSFYLKET	798	21	15	25	5	99	7	1	423	44	23	135
MENN	490	18	2	21	5	13	5	-	290	38	18	80
KVINNER	308	3	13	4	-	86	2	1	133	6	5	55
I BOSTEDSKOMMUNEN	672	5	14	2	-	96	2	1	382	18	21	131
MENN	379	5	2	1	-	10	-	-	254	14	16	77
KVINNER	293	-	12	1	-	86	2	1	128	4	5	54
1640 RØROS	58	-	1	3	-	3	1	-	31	17	1	1
MENN	50	-	-	2	-	3	1	-	27	15	1	1
KVINNER	8	-	1	1	-	-	-	-	4	2	-	-
1601 TRONDHEIM	44	15	-	15	5	-	3	-	-	4	1	1
MENN	39	12	-	13	5	-	3	-	-	4	1	1
KVINNER	5	3	-	2	-	-	-	-	-	-	-	-
1648 MIDTRE GAULDAL	16	-	-	-	-	-	1	-	10	4	-	1
MENN	15	-	-	-	-	-	1	-	9	4	-	1
KVINNER	1	-	-	-	-	-	-	-	1	-	-	-
1635 RENNEBU	4	1	-	3	-	-	-	-	-	-	-	-
MENN	4	1	-	3	-	-	-	-	-	-	-	-
KVINNER	-	-	-	-	-	-	-	-	-	-	-	-
1634 OPPDAL	1	-	-	1	-	-	-	-	-	-	-	-
MENN	1	-	-	1	-	-	-	-	-	-	-	-
KVINNER	-	-	-	-	-	-	-	-	-	-	-	-
1653 MELHUS	1	-	-	-	-	-	-	-	-	1	-	-
MENN	1	-	-	-	-	-	-	-	-	1	-	-
KVINNER	-	-	-	-	-	-	-	-	-	-	-	-
ANDRE KOMMUNER I FYLKET.	2	-	-	1	-	-	-	-	-	-	-	1
MENN	1	-	-	1	-	-	-	-	-	-	-	-
KVINNER	1	-	-	-	-	-	-	-	-	-	-	1
UTENFOR FYLKET	19	10	-	6	2	-	-	-	-	-	-	1
MENN	18	10	-	6	1	-	-	-	-	-	-	1
KVINNER	1	-	-	-	1	-	-	-	-	-	-	-
0301 OSLO	4	2	-	-	1	-	-	-	-	-	-	1
MENN	4	2	-	-	1	-	-	-	-	-	-	1
KVINNER	-	-	-	-	-	-	-	-	-	-	-	-
0429 ÅMOT	4	-	-	4	-	-	-	-	-	-	-	-
MENN	4	-	-	4	-	-	-	-	-	-	-	-
KVINNER	-	-	-	-	-	-	-	-	-	-	-	-
0219 BÆRUM	3	2	-	-	1	-	-	-	-	-	-	-
MENN	2	2	-	-	-	-	-	-	-	-	-	-
KVINNER	1	-	-	-	1	-	-	-	-	-	-	-
0220 ASKER	1	-	-	1	-	-	-	-	-	-	-	-
MENN	1	-	-	1	-	-	-	-	-	-	-	-
KVINNER	-	-	-	-	-	-	-	-	-	-	-	-
ANDRE STEDER UTENFOR FYLKET	7	6	-	1	-	-	-	-	-	-	-	-
MENN	7	6	-	1	-	-	-	-	-	-	-	-
KVINNER	-	-	-	-	-	-	-	-	-	-	-	-
UOPPGITT OPPMØTEPLASS	71	2	-	2	-	1	1	-	11	2	-	52

TABELL 11. BOLIGER ETTER HUSTYPE OG TALLET PÅ ROM. BOSATTE ETTER TALLET PÅ ROM I BOLIGEN. 1/11 1980

TALLET PÅ ROM UTENOM KJØKKEN	BOLIGER						BOSATTE	
	I ALT	I VÅNINGSHUS I TILKN. TIL GÅRSDRIFT OG I FRITTL. ENEBOLIGER	I ANDRE ENE- OG TOMANNS- BOLIGER OG SMÅHUS	I BLOKK, LEIE- GÅRD E.L.	I ANDRE BYGG	I UOPP- GITT HUS- TYPE	I ALT	PR. ROM
ALLE	930	755	61	3	17	94	2599	0,6
I ROM	14	5	2	-	1	6	23	1,6
MED KJØKKEN								
6 KVM OG OVER	7	2	1	-	1	3	13	1,9
MED KJØKKEN								
UNDER 6 KVM	4	3	1	-	-	-	6	1,5
UTEN KJØKKEN	-	-	-	-	-	-	-	-
UOPPGITT	3	-	-	-	-	3	4	1,3
2 ROM	65	38	12	-	2	13	115	0,9
MED KJØKKEN								
6 KVM OG OVER	43	28	7	-	1	7	76	0,9
MED KJØKKEN								
UNDER 6 KVM	13	7	3	-	1	2	23	0,9
UTEN KJØKKEN	2	1	1	-	-	-	2	0,5
UOPPGITT	7	2	1	-	-	4	14	1,0
3 ROM	103	78	8	1	8	8	238	0,8
4 "	221	185	21	-	2	13	656	0,7
5 "	167	151	6	1	1	8	477	0,6
6 "	136	123	4	-	-	9	418	0,5
7 "	69	63	2	-	1	3	221	0,5
8 ROM OG OVER	91	84	3	1	1	2	331	0,4
UOPPGITT	64	28	3	-	1	32	120	-

TABELL 12. BOLIGER ETTER HUSETS BYGGEÅR OG HUSTYPE/EIE-/LEIEFORM. BOSATTE OG ROM, ETTER HUSETS BYGGEÅR. 1/11 1980

	ALLE	HUSETS BYGGEÅR								UOPP- GITT
		1900 OG FØR	1901- 1920	1921- 1940	1941- 1945	1946- 1950	1951- 1960	1961- 1970	1971- 1980	
BOLIGER I ALT	930	146	84	118	26	81	133	127	170	45
HUSTYPE										
I VÅNINGSHUS	415	116	57	62	13	28	46	41	47	5
I FRITTLIGGENDE ENEBOLIG ..	340	11	14	36	9	39	62	69	99	1
I REKKEHUS, TERR.HUS E.L. .	17	-	-	2	-	2	4	1	8	-
I HORIZONTALT DELT TOMANNSBOLIG	26	2	2	5	1	3	6	1	6	-
I ANNET BYGG UNDER 3 ETG. .	18	4	2	5	-	2	1	2	2	-
I BLOKK, LEIEGÅRD E.L.	3	-	-	1	1	-	-	1	-	-
I FORRETNINGSBYGG	12	2	-	2	-	-	5	2	1	-
I BYGG FØR FELLES- HUSHOLDNING	5	1	-	-	-	2	-	1	1	-
I UOPPGITT HUSTYPE	94	10	9	5	2	5	9	9	6	39
EIE-/LEIEFORHOLD TIL BOLIGEN										
EIES I ALT	691	103	63	90	19	67	105	107	129	8
PRIVAT	673	100	62	87	19	65	104	105	123	8
GJENNOM BORETTSLAG E.L. .	18	3	1	3	-	2	1	2	6	-
LEIES I ALT	67	9	1	9	1	7	9	7	22	2
VED VANLIG LEIEKONTRAKT .	25	3	1	5	1	5	3	3	4	-
SOM TJENESTEBOLIG	32	3	-	4	-	2	5	4	13	1
FØR ET AVGRENSET TIDSRUM.	8	3	-	-	-	-	-	-	4	1
PÅ ANDRE VILKÅR	2	-	-	-	-	-	1	-	1	-
UOPPGITT	172	34	20	19	6	7	19	13	19	35
BOSATTE I ALT	2599	383	212	276	60	193	381	428	585	81
BOSATTE PR. BOLIG	2,8	2,6	2,5	2,3	2,3	2,4	2,9	3,4	3,4	1,8
ROM I ALT	4304	825	424	514	112	393	633	611	731	60
ROM PR. BOLIG	5,0	5,9	5,4	4,6	4,9	5,0	5,1	4,8	4,4	4,0
BOSATTE PR. ROM	0,6	0,5	0,5	0,5	0,5	0,5	0,6	0,7	0,8	0,6

TABELL 13. BOLIGER ETTER VIKTIGSTE KILDE TIL OPPVARMING OG BYGGEÅR/INSTALLASJON AV PIPE. BOSATTE ETTER BOLIGENS VIKTIGSTE KILDE TIL OPPVARMING. 1/11 1980

	EN KILDE VIKTIGST						TO ELLER FLERE LIKEVERDIGE KILDER					UOPP- GITT OPP- VARM- INGS- KILOE
	ALLE	SEN- TRAL- VARME	ELEK- TRISKE OVNER E.L.	OVNER FOR FLY- TENDE BRENSSEL	OVNER FOR FAST BRENSSEL	ALLE	EL. OVNER OG OVNER FOR FAST BRENSSEL	EL. OVNER OG OVNER FOR FLY- TENDE BRENSSEL	OVNER FOR FAST OG FLY- TENDE BRENSSEL	EL. OVNER OG OVNER FOR FAST OG FLY- TENDE BRENSSEL		
BOLIGER I ALT	930	608	23	116	85	384	262	115	17	73	57	60
BYGGEÅR												
1900 OG FØR	146	103	1	14	5	83	37	8	1	15	13	6
1901 - 1920	84	57	-	3	10	44	24	12	1	7	4	3
1921 - 1940	118	75	-	7	12	56	36	12	1	11	12	7
1941 - 1945	26	16	-	-	3	13	7	4	-	3	-	3
1946 - 1950	81	53	1	12	7	33	26	12	2	7	5	2
1951 - 1960	133	84	3	12	12	57	47	21	4	12	10	2
1961 - 1970	127	95	8	22	17	48	29	9	5	8	7	3
1971 - 1980	170	113	9	44	16	44	51	34	3	8	6	6
UOPPGITT	45	12	1	2	3	6	5	3	-	2	-	28
PIPE												
MED PIPE	891	598	22	107	85	384	262	115	17	73	57	31
UTEN PIPE	7	7	1	6	-	-	-	-	-	-	-	-
UOPPGITT	32	3	-	3	-	-	-	-	-	-	-	29
BOSATTE I ALT	2599	1707	86	332	213	1076	767	347	55	207	158	125
BOSATTE PR. BOLIG	2,8	2,8	3,7	2,9	2,5	2,8	2,9	3,0	3,2	2,8	2,8	2,1
ROM I ALT	4304	2916	121	487	386	1921	1284	536	80	368	300	103
ROM PR. BOLIG	5,0	5,0	5,3	4,3	4,8	5,2	5,0	4,7	4,7	5,3	5,4	4,7
BOSATTE PR. ROM	0,6	0,6	0,7	0,7	0,5	0,5	0,6	0,6	0,7	0,5	0,5	0,6

TABELL 14. BOLIGER ETTER SANITÆRUTSTYR OG TALLET PÅ ROM. BOSATTE ETTER BOLIGENS SANITÆRUTSTYR. 1/11 1980

TALLET PÅ ROM UTENOM KJØKKEN	MED BAD						UTEN BAD					UOPP- GITT OM BAD
	ALLE	ALLE	WC I BOLI- GEN	WC UTENFOR BOLI- GEN	ANNET AV- TREDE	UOPP- GITT AV- TREDE	ALLE	WC I BOLI- GEN	WC UTENFOR BOLI- GEN	ANNET AV- TREDE	UOPP- GITT AV- TREDE	
BOLIGER I ALT	930	754	692	8	39	15	126	12	9	100	5	50
1 ROM	14	8	7	1	-	-	3	1	-	2	-	3
MED KJØKKEN												
6 KVM OG OVER	7	3	2	1	-	-	3	1	-	2	-	1
MED KJØKKEN												
UNDER 6 KVM	4	4	4	-	-	-	-	-	-	-	-	-
UTEN KJØKKEN	-	-	-	-	-	-	-	-	-	-	-	-
UOPPGITT	3	1	1	-	-	-	-	-	-	-	-	2
2 ROM	65	51	45	-	4	2	12	2	4	6	-	2
MED KJØKKEN												
6 KVM OG OVER	43	32	28	-	4	-	9	1	2	6	-	2
MED KJØKKEN												
UNDER 6 KVM	13	11	10	-	-	1	2	-	2	-	-	-
UTEN KJØKKEN	2	2	2	-	-	-	-	-	-	-	-	-
UOPPGITT	7	6	5	-	-	1	1	1	-	-	-	-
3 ROM	103	80	73	3	3	1	22	2	2	17	1	1
4 "	221	197	186	1	6	4	19	-	1	18	-	5
5 "	167	136	122	-	13	1	29	4	1	22	2	2
6 "	136	117	111	1	5	-	15	1	1	12	1	4
7 "	69	61	57	1	2	1	8	1	-	7	-	-
8 ROM OG OVER	91	76	69	-	5	2	14	1	-	13	-	1
UOPPGITT	64	28	22	1	1	4	4	-	-	3	1	32
BOSATTE I ALT	2599	2225	2073	14	99	39	281	26	25	220	10	93
BOSATTE PR. BOLIG	2,8	3,0	3,0	1,8	2,5	2,6	2,2	2,2	2,8	2,2	2,0	1,9
BOSATTE PR. ROM	0,6	0,6	0,6	0,4	0,5	0,5	0,5	0,5	0,9	0,4	0,5	0,6
ROM PR. BOLIG	5,0	5,0	5,0	3,9	5,2	4,8	4,8	4,4	3,2	5,0	4,8	4,1

TABELL 15. BOLIGER, ROM OG BOSATTE, ETTER HUSTYPE. 1/11 1980

	ALLE	VÅ- NING- HUS I TILKN. TIL GÅRDS- DRIFT	FRITT- LIGG- ENE- BOLIG	REKKEHUS, TERRASSEHUS, HUS I KJEDE, VERTIKALT DELT TOMANNS- BOLIG	HORI- SON- TALT DELT TO- MANNS- BOLIG	ANNET BOLIGBYGG MED FÆRRE ENN 3 ETASJER	BLOKK, LEIEGÅRD ELLER ANNET BOLIGBYGG MED 3 ETASJER EL. FLERE	FOR- RET- NING- BYGG MV.	BYGG FOR FEL- LES- HUS- HOLD- NING	UOPP- GITT HUS- TYPE
BOLIGER I ALT	930	415	340	17	26	18	3	12	5	94
BOSATTE I ALT	2599	1203	993	49	73	38	12	39	9	183
BOSATTE PR. BOLIG	2,8	2,9	2,9	2,9	2,8	2,1	4,0	3,3	1,8	1,9
ROM I ALT	4304	2227	1531	62	93	74	17	47	11	241
ROM PR. BOLIG	5,0	5,6	4,6	3,9	3,9	4,1	5,7	4,3	2,2	3,9
BOSATTE PR. ROM ..	0,6	0,5	0,6	0,8	0,7	0,5	0,7	0,8	0,8	0,5

TABELL 16. BOLIGER ETTER EIE-/LEIEFORM OG AREAL. BOSATTE ETTER EIE-/LEIEFORHOLD TIL BOLIGEN. 1/11 1980

AREAL	BOLIGEN EIES				BOLIGEN LEIES					UDPPGITT EIE-/ LEIE- FORM
	ALLE	ALLE PRIVAT	GJENNOM BORETT- LAG E.L.	ALLE	VED VANLIG LEIE- KONTRAKT	SOM TJENESTE- BOLIG	FOR ET AVGRENSET TIDSRUM	PÅ ANDRE VILKÅR		
BOLIGER I ALT	930	691	673	18	67	25	32	8	2	172
UNDER 30 KVM ...	15	4	4	-	6	2	4	-	-	5
30- 39 KVM	17	10	10	-	1	1	-	-	-	6
40- 49 "	41	20	20	-	11	7	3	1	-	10
50- 59 "	71	47	44	3	7	5	2	-	-	17
60- 79 "	174	126	123	3	13	6	4	2	1	35
80- 99 "	250	209	203	6	16	2	10	4	-	25
100-129 "	169	145	143	2	8	2	5	-	1	16
130 KVM OG OVER.	125	110	106	4	4	-	4	-	-	11
UDPPGITT AREAL .	68	20	20	-	1	-	-	1	-	47
BOSATTE I ALT	2599	2050	2003	47	195	64	96	28	7	354
BOSATTE PR. BOLIG.	2,8	3,0	3,0	2,6	2,9	2,6	3,0	3,5	3,5	2,1
ROM I ALT	4304	3516	3437	79	232	66	124	34	8	556
ROM PR. BOLIG	5,0	5,2	5,2	4,4	3,5	2,8	3,9	4,3	4,0	4,4
BOSATTE PR. ROM ..	0,6	0,6	0,6	0,6	0,8	0,9	0,8	0,8	0,9	0,5

TABELL 17. BOLIGER, BOSATTE OG ROM, ETTER BOSATTE PR. ROM I BOLIGEN. 1/11 1980

	ALLE	BOSATTE PR. ROM UTENOM KJØKKEN									UDPP- GITT
		UNDER 0,25	0,25- 0,49	0,50- 0,74	0,75- 0,99	1,00- 1,24	1,25- 1,49	1,50- 1,74	1,75- 1,99	2,00 OG OVER	
BOLIGER I ALT	930	94	241	236	82	136	45	18	2	12	64
BOSATTE I ALT	2599	110	472	645	344	538	214	90	14	52	120
BOSATTE PR. BOLIG	2,8	1,2	2,0	2,7	4,2	4,0	4,8	5,0	7,0	4,3	1,9
ROM I ALT	4304	634	1333	1126	431	526	167	57	8	21	-
ROM PR. BOLIG	5,0	6,7	5,5	4,8	5,3	3,9	3,7	3,2	4,0	1,8	-

TABELL 20. FAMILIER OG PERSONER I PRIVATHUSHOLDNINGER, ETTER FAMILIETYPPE OG EIE-/LEIEFORHOLD TIL BOLIGEN/ TALLET PÅ ROM I BOLIGEN. 1/11 1980

	I ALT		FAMI- LIER MED EN PER- SON	FAMILIER MED TO ELLER FLERE PERSONER							
	FAMI- LIER	PER- SONER		I ALT		EKTE- PAR UTEN UGIFTE BARN	EKTEPAR MED UGIFTE BARN		MOR ELLER FAR MED UGIFTE BARN		FAM. MED UOPP- GITT FAM.- TYPE
				FAMI- LIER	PER- SONER		FAMI- LIER	PER- SONER	FAMI- LIER	PER- SONER	
I ALT	1111	2599	417	694	2182	225	359	1464	108	259	2
EIE-/LEIEFORHOLD TIL BOLIGEN											
EIES I ALT	835	2050	282	553	1768	173	299	1233	81	189	-
PRIVAT	815	2003	273	542	1730	171	292	1205	79	183	-
GJENNOM BORETTSLAG E.L. ..	20	47	9	11	38	2	7	28	2	6	-
LEIES I ALT	74	195	23	51	172	7	32	124	11	27	1
VED VANLIG LEIEKONTRAKT ..	27	64	8	19	56	3	7	24	8	19	1
SOM TJENESTEBOLIG	34	96	11	23	85	2	19	77	2	4	-
FOR ET AVGRENSET TIDSRUM .	11	28	4	7	24	2	4	16	1	4	-
PÅ ANDRE VILKAR	2	7	-	2	7	-	2	7	-	-	-
UOPPGITT	202	354	112	90	242	45	28	107	16	43	1
TALLET PÅ ROM I BOLIGEN											
UTENOM KJØKKEN											
1 ROM	16	23	12	4	11	1	2	6	1	3	-
MED KJØKKEN											
6 KVM OG OVER	9	13	7	2	6	-	1	3	1	3	-
MED KJØKKEN											
UNDER 6 KVM	4	6	3	1	3	-	1	3	-	-	-
UTEN KJØKKEN	-	-	-	-	-	-	-	-	-	-	-
UOPPGITT	3	4	2	1	2	1	-	-	-	-	-
2 ROM	70	115	38	32	77	15	8	28	9	19	-
MED KJØKKEN											
6 KVM OG OVER	47	76	25	22	51	12	4	14	6	13	-
MED KJØKKEN											
UNDER 6 KVM	13	23	7	6	16	1	3	10	2	4	-
UTEN KJØKKEN	2	2	2	-	-	-	-	-	-	-	-
UOPPGITT	8	14	4	4	10	2	1	4	1	2	-
3 ROM	118	238	51	67	187	28	21	85	17	39	1
4 "	256	656	76	180	580	57	106	422	17	44	-
5 "	203	477	74	129	403	47	60	252	21	55	1
6 "	166	418	61	105	357	27	66	274	12	29	-
7 "	89	221	28	61	193	19	33	136	9	19	-
8 ROM OG OVER	124	331	41	83	290	18	53	227	12	27	-
UOPPGITT	69	120	36	33	84	13	10	34	10	24	-

TABELL 21. TALLET PÅ PRIVATHUSHOLDNINGER MED UTVALGTE KJENNETEGN FOR BOLIGSTANDARD, OG DISPONERING AV PERSONBIL. BOSATTE I SLIKE HUSHOLDNINGER, ETTER ALDER. 1/11 1980

	ALLE	WC I BOLIGEN	BAD I BOLIGEN	TELEFON I BOLIGEN	BRENSEL- OVN I BOLIGEN	BOLIG- EN BYGGET ETTER 1945	HUSHOLD- NINGEN EIER BOLIGEN	KJØKKEN 6 KVM OG OVER I BOLIGEN	BIL DIS- PONERES AV HUS- HOLDNINGEN
PRIVATHUSHOLDNINGER ...	930	717	754	639	870	511	691	775	587
BOSATTE	2599	2132	2225	1803	2469	1587	2050	2250	2002
0-19 ÅR	646	580	595	399	616	481	514	571	599
20-39 "	588	498	512	371	557	392	449	516	535
40-59 "	536	446	472	391	506	352	468	473	459
60-69 "	434	331	357	329	417	215	342	371	254
70-79 "	292	211	222	235	278	112	211	235	115
80 ÅR OG OVER	103	66	67	78	95	35	66	84	40
BOSATTE PR. BOLIG	2,8	3,0	3,0	2,8	2,8	3,1	3,0	2,9	3,4
ROM PR. BOLIG	5,0	5,0	5,0	5,2	5,0	4,8	5,2	5,1	5,2
BOSATTE PR. ROM	0,6	0,6	0,6	0,5	0,6	0,7	0,6	0,6	0,7
HUSHOLDNINGER HVOR FOREKOMST AV KJENNETEGNET IKKE ER OPPGITT	-	53	50	54	36	45	172	105	86

TABELL 22. FOLKEMENGDEN ETTER ALDER, KJØNN OG TYPE BOLIGSTRØK/GRUNNKRETS. 1/11 1980

	ALDER. ÅR											
	I ALT	0-6	7-15	16-19	20-24	25-29	30-49	50-59	60-66	67-69	70-79	80 OG OVER
KOMMUNEN	2657	190	310	146	170	149	502	305	306	132	312	135
MENN	1335	79	152	89	95	86	260	157	145	62	149	61
KVINNER	1322	111	158	57	75	63	242	148	161	70	163	74
TYPE BOLIGSTRØK OG KJØNN												
TETTBYGDE STRØK	-	-	-	-	-	-	-	-	-	-	-	-
MENN	-	-	-	-	-	-	-	-	-	-	-	-
KVINNER	-	-	-	-	-	-	-	-	-	-	-	-
SPRETTBYGDE STRØK	2654	190	310	146	170	148	502	304	306	131	312	135
MENN	1333	79	152	89	95	85	260	157	145	61	149	61
KVINNER	1321	111	158	57	75	63	242	147	161	70	163	74
UOPPGITT BOLIGSTRØK	3	-	-	-	-	1	-	1	-	1	-	-
GRUNNKRETS OG KJØNN												
01 HALTDALEN	764	72	81	39	50	45	139	94	76	41	87	40
MENN	390	28	44	21	28	24	76	47	36	17	45	24
KVINNER	374	44	37	18	22	21	63	47	40	24	42	16
0101 LANGLETE/GILSET	64	6	7	-	6	4	14	6	6	5	8	2
MENN	35	4	5	-	3	2	10	2	2	1	4	2
KVINNER	29	2	2	-	3	2	4	4	4	4	4	-
0102 GÅRDE/ENGAN	94	11	11	4	9	3	16	13	8	5	9	5
MENN	49	5	6	2	4	1	8	6	4	3	5	5
KVINNER	45	6	5	2	5	2	8	7	4	2	4	-
0103 YSETMOEN	34	1	4	3	2	2	8	4	3	-	5	2
MENN	17	-	-	2	1	1	4	2	2	-	4	1
KVINNER	17	1	4	1	1	1	4	2	1	-	1	1
0104 NORDAUNE/MIDTAUNE	68	3	5	2	5	3	10	10	8	8	9	5
MENN	36	2	2	-	3	2	7	4	2	6	4	4
KVINNER	32	1	3	2	2	1	3	6	6	2	5	1
0105 STRANDAN/EVENMO	163	17	21	10	7	12	33	12	9	5	20	17
MENN	79	2	11	8	4	4	19	8	6	1	7	9
KVINNER	84	15	10	2	3	8	14	4	3	4	13	8
0106 BJØRGAN	101	8	9	11	9	7	13	18	9	4	12	1
MENN	61	4	5	7	8	5	7	9	6	1	8	1
KVINNER	40	4	4	4	1	2	6	9	3	3	4	-
0107 HEKSEM/GRØT	108	20	10	5	5	8	24	12	8	4	10	2
MENN	49	7	8	1	2	4	11	7	2	1	6	-
KVINNER	59	13	2	4	3	4	13	5	6	3	4	2
0108 HUSMÅSSÅSIDA	55	4	7	1	3	3	12	5	11	3	4	2
MENN	29	3	4	-	2	2	5	3	5	2	2	1
KVINNER	26	1	3	1	1	1	7	2	6	1	2	1
0109 RAMLO/DRØYVOLL/TA	77	2	7	3	4	3	9	14	14	7	10	4
MENN	35	1	3	1	1	3	5	6	7	2	5	1
KVINNER	42	1	4	2	3	-	4	8	7	5	5	3
02 ÅLEN	1890	118	229	107	120	103	363	210	230	90	225	95
MENN	943	51	108	68	67	61	184	110	109	44	104	37
KVINNER	947	67	121	39	53	42	179	100	121	46	121	58
0201 STENSLI/ALMÅS	294	26	50	21	15	11	77	24	35	11	20	4
MENN	147	13	27	16	5	2	40	11	18	4	9	2
KVINNER	147	13	23	5	10	9	37	13	17	7	11	2
0202 EIDE	241	13	33	18	15	19	49	28	30	8	22	6
MENN	120	5	13	10	9	13	25	14	14	3	10	4
KVINNER	121	8	20	8	6	6	24	14	16	5	12	2
0203 NORD I DALEN	125	7	15	7	8	5	27	18	15	6	8	9
MENN	62	2	9	4	5	1	15	9	8	2	5	2
KVINNER	63	5	6	3	3	4	12	9	7	4	3	7
0204 UST I DALEN	122	9	7	2	12	9	16	19	21	6	17	4
MENN	62	5	4	1	8	6	7	9	10	3	8	1
KVINNER	60	4	3	1	4	3	9	10	11	3	9	3
0205 NØRA	264	13	32	12	17	13	42	39	19	5	43	29
MENN	124	7	13	9	10	7	21	25	7	3	14	8
KVINNER	140	6	19	3	7	6	21	14	12	2	29	21
0206 RENBYGDA	189	21	26	13	16	14	49	18	10	5	15	2
MENN	96	9	12	7	10	8	24	14	3	3	5	1
KVINNER	93	12	14	6	6	6	25	4	7	2	10	1
0207 MOSLETTA/EGGAGREN	226	13	24	7	9	14	39	11	40	18	34	17
MENN	109	3	12	7	4	8	19	5	18	10	16	7
KVINNER	117	10	12	-	5	6	20	6	22	8	18	10
0208 GRAFTÅS	203	7	23	17	13	11	28	23	31	13	27	10
MENN	97	1	8	7	7	10	14	8	14	8	14	6
KVINNER	106	6	15	10	6	1	14	15	17	5	13	4
0209 REITAN	36	1	5	2	1	-	4	4	2	3	10	4
MENN	18	1	2	-	1	-	1	3	1	-	7	2
KVINNER	18	-	3	2	-	-	3	1	1	3	3	2
0210 SKÅRDALSGRENDA/VO	101	7	10	3	6	3	21	13	12	7	15	4
MENN	53	4	5	2	4	2	11	6	7	3	8	1
KVINNER	48	3	5	1	2	1	10	7	5	4	7	3
0211 MELIA/HOLLA	89	1	4	5	8	4	11	13	15	8	14	6
MENN	55	1	3	5	4	4	7	6	9	5	8	3
KVINNER	34	-	1	-	4	-	4	7	6	3	6	3
UOPPGITT BOSTED	3	-	-	-	-	1	-	1	-	1	-	-

TABELL 23. YRKESAKTIVE 16 ÅR OG OVER, ETTER NÆRING, KJØNN OG TYPE BOLIGSTRØK/GRUNNKRETS. 1/11 1980

I ALT	JORD- BRUK, SKOG- BRUK, FISKE OG FANGST	INDU- STRI OG BERG- VERKS- DRIFT	KRAFT- OG VANN- FOR- SYNING	BYGGE- OG ANLEGG- SOMHET	VARE- HANDEL, HOTELL- OG RES- TAURANT- VIRKSOM- HET	TRANSPORT, LAGRING, POST OG TELE- KOMMUNI- KASJONER	BANK-, FI- NANS- OG FORSIK- RINGSVIRK- SOMHET, EIEND.- DRIFT OG FORR.MESS. TJ.YTING	OFFENT- LIG, SOSIAL OG PRIVAT TJE- NESTE- YTING	UOPP- GITT NÆRING	
KOMMUNEN	1214	270	195	14	147	127	93	26	332	10
MENN	742	182	151	11	143	51	82	18	99	5
KVINNER	472	88	44	3	4	76	11	8	233	5
TYPE BOLIGSTRØK OG KJØNN										
TETTBYGDE STRØK	-	-	-	-	-	-	-	-	-	-
MENN	-	-	-	-	-	-	-	-	-	-
KVINNER	-	-	-	-	-	-	-	-	-	-
SPREDTBYGDE STRØK	1213	270	195	14	147	127	93	26	332	9
MENN	741	182	151	11	143	51	82	18	99	4
KVINNER	472	88	44	3	4	76	11	8	233	5
UOPPGITT BOLIGSTRØK	1	-	-	-	-	-	-	-	-	1
GRUNNKRETS OG KJØNN										
01 HALTDALEN	350	83	45	5	46	33	28	7	101	2
MENN	212	57	39	4	42	14	25	4	25	2
KVINNER	138	26	6	1	4	19	3	3	76	-
0101 LANGLETE/GILSET ..	26	11	8	-	2	-	1	-	4	-
MENN	18	7	7	-	2	-	1	-	1	-
KVINNER	8	4	1	-	-	-	-	-	3	-
0102 GÅRDE/ENGAN	36	7	8	1	6	2	1	2	9	-
MENN	22	5	7	1	5	1	1	2	-	-
KVINNER	14	2	1	-	1	1	-	-	9	-
0103 YSETMDEN	16	2	2	1	2	2	2	-	5	-
MENN	9	1	2	1	2	1	2	-	-	-
KVINNER	7	1	-	-	-	1	-	-	5	-
0104 NORDAUNE/MIDTAUNE/	35	21	2	-	1	2	3	-	5	1
MENN	22	14	2	-	1	-	2	-	2	1
KVINNER	13	7	-	-	-	2	1	-	3	-
0105 STRANDAN/EVENHO ..	71	10	4	-	9	10	6	1	31	-
MENN	44	9	4	-	8	6	6	1	10	-
KVINNER	27	1	-	-	1	4	-	-	21	-
0106 BJØRGAN	49	9	7	-	8	3	7	1	13	1
MENN	35	7	7	-	8	2	6	-	4	1
KVINNER	14	2	-	-	-	1	1	1	9	-
0107 HEKSEM/GRØT	54	6	11	2	9	6	3	3	14	-
MENN	27	3	8	1	7	1	2	1	4	-
KVINNER	27	3	3	1	2	5	1	2	10	-
0108 HUSMÅSSÅSIDA	25	4	2	-	3	5	1	-	10	-
MENN	13	3	1	-	3	3	1	-	2	-
KVINNER	12	1	1	-	-	2	-	-	8	-
0109 RAMLO/DRØYVOLL/TAM	38	13	1	1	6	3	4	-	10	-
MENN	22	8	1	1	6	-	4	-	2	-
KVINNER	16	5	-	-	-	3	-	-	8	-
02 ÅLEN	863	187	150	9	101	94	65	19	231	7
MENN	529	125	112	7	101	37	57	14	74	2
KVINNER	334	62	38	2	-	57	8	5	157	5
0201 STENSLI/ALMÅS	133	5	22	1	15	21	10	3	55	1
MENN	75	5	14	1	15	7	8	3	21	1
KVINNER	58	-	8	-	-	14	2	-	34	-
0202 EIDE	107	23	19	-	14	9	11	3	27	1
MENN	69	16	18	-	14	3	9	2	7	-
KVINNER	38	7	1	-	-	6	2	1	20	1
0203 NORD I DALEN	66	35	7	1	8	2	3	-	10	-
MENN	42	22	5	1	8	1	3	-	2	-
KVINNER	24	13	2	-	-	1	-	-	8	-
0204 UST I DALEN	66	28	11	-	5	7	8	-	5	2
MENN	42	20	9	-	5	2	6	-	-	-
KVINNER	24	8	2	-	-	5	2	-	5	2
0205 NØRA	116	20	17	4	10	16	9	4	36	-
MENN	71	13	12	3	10	9	8	2	14	-
KVINNER	45	7	5	1	-	7	1	2	22	-
0206 RENBYGDA	102	8	21	-	12	11	7	3	40	-
MENN	62	5	18	-	12	7	6	3	11	-
KVINNER	40	3	3	-	-	4	1	-	29	-
0207 MOSLETTA/EGGAGREND	94	15	24	1	14	11	3	2	23	1
MENN	54	9	14	1	14	3	3	1	9	-
KVINNER	40	6	10	-	-	8	-	1	14	1
0208 GRAFTÅS	83	26	15	-	15	6	8	3	9	1
MENN	53	16	10	-	15	1	8	2	1	-
KVINNER	30	10	5	-	-	5	-	1	8	1
0209 REITAN	11	-	4	-	-	1	1	-	4	1
MENN	5	-	2	-	-	-	1	-	1	1
KVINNER	6	-	2	-	-	1	-	-	3	-
0210 SKÅRDALSGRENDA/VON	44	17	4	2	2	4	2	1	12	-
MENN	27	11	4	1	2	2	2	1	4	-
KVINNER	17	6	-	1	-	2	-	-	8	-

TABELL 24. TALLET PÅ PRIVATHUSHOLDNINGER MED UTVALGTE KJENNETEGN FOR BOLIGSTANDARD, OG DISPONERING AV PERSONBIL. BOLIGSTRØK/GRUNNKRETS. 1/11 1980

	ALLE	WC I BOLIGEN	WC UTENFOR BOLIGEN	ANNET AVTREDE	BAD I BOLIGEN	TELEFON I BOLIGEN	PIPE I BOLIGEN	BOLI- GEN BYGGET ETTER 1945	HUS- HOLD- NINGEN EIER BOLIGEN	KJØKKEN OG OVER I BOLIGEN	BIL DIS- PONERES AV HUS- HOLD- NINGEN
KOMMUNEN	930	717	18	142	754	639	891	511	691	775	587
TYPE BOLIGSTRØK											
TETTBYGDE STRØK	-	-	-	-	-	-	-	-	-	-	-
SPREDTBYGDE STRØK ..	928	715	18	142	752	639	890	509	691	775	587
UOPPGITT BOLIGSTRØK	2	2	-	-	2	-	1	2	-	-	-
GRUNNKRETS											
01 HALTDALEN	273	203	8	48	221	194	263	142	198	221	177
0101 LANGLETE/GILS	24	18	1	4	19	22	23	8	20	20	15
0102 GÅRDE/ENGAN .	34	22	-	10	23	25	33	14	26	29	19
0103 YSETMOEN	12	11	-	-	11	8	11	8	8	8	9
0104 NORDAUNE/MIDT	31	20	3	7	23	22	29	17	19	22	16
0105 STRANDAN/EVEN	47	39	1	5	40	29	45	28	26	41	31
0106 BJØRGAN	37	22	-	13	29	27	36	17	26	31	28
0107 HEKSEN/GRØT .	35	32	-	1	33	25	34	22	28	26	28
0108 HUSMÅSSÅSIDA	23	20	1	2	22	16	23	16	18	20	16
0109 RAMLO/DRØYVØL	30	19	2	6	21	20	29	12	27	24	15
02 ÅLEN	655	512	10	94	531	445	627	367	493	554	410
0201 STENSLI/ALMÅS	98	78	2	9	84	60	93	58	75	78	68
0202 EIDE	84	61	2	17	63	54	81	53	72	76	55
0203 NORD I DALEN	42	23	-	13	28	26	37	22	29	35	24
0204 UST I DALEN .	45	33	-	8	32	33	44	18	31	32	30
0205 NØRA	81	68	2	7	73	57	74	51	56	70	54
0206 RENBYGDA	61	55	-	4	56	35	59	47	51	55	46
0207 MOSLETTA/EGGA	84	72	1	7	71	57	82	48	58	69	47
0208 GRAFTÅS	67	50	1	15	49	48	66	34	55	60	35
0209 REITAN	16	13	-	2	14	15	16	6	12	14	7
0210 SKÅRDALSGREND	39	30	1	6	30	29	38	16	29	34	22
0211 MELIA/HOLLA .	38	29	1	6	31	31	37	14	25	31	22
UOPPGITT BOSTED	2	2	-	-	2	-	1	2	-	-	-

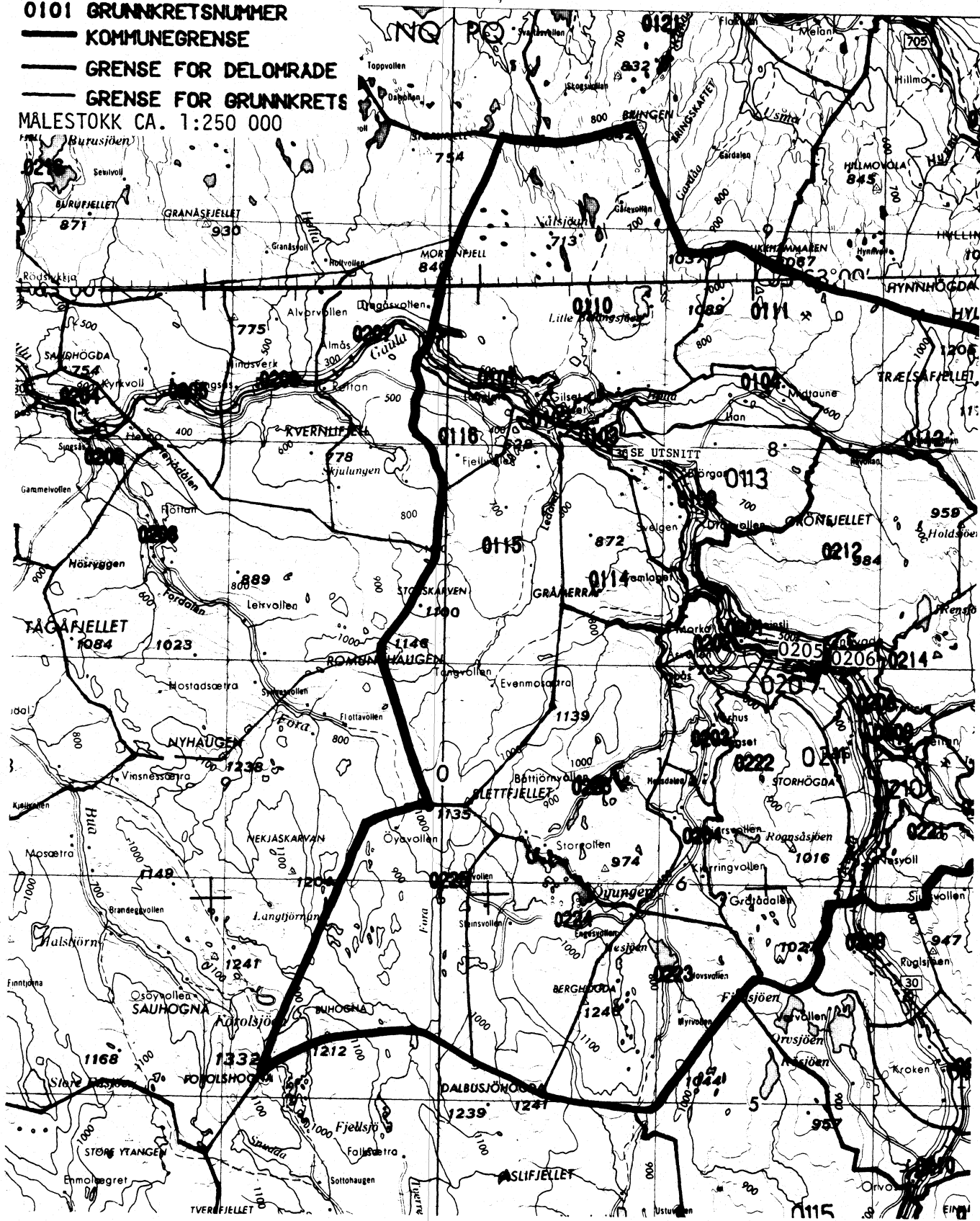
OVERSIKT SOM VISER HVILKEN KOMMUNE OG FOLKETELLINGSKRETS 1)
GRUNNKRETSENE I 1980 TILHØRTE VED FOLKE- OG BOLIGTELLINGEN I 1970

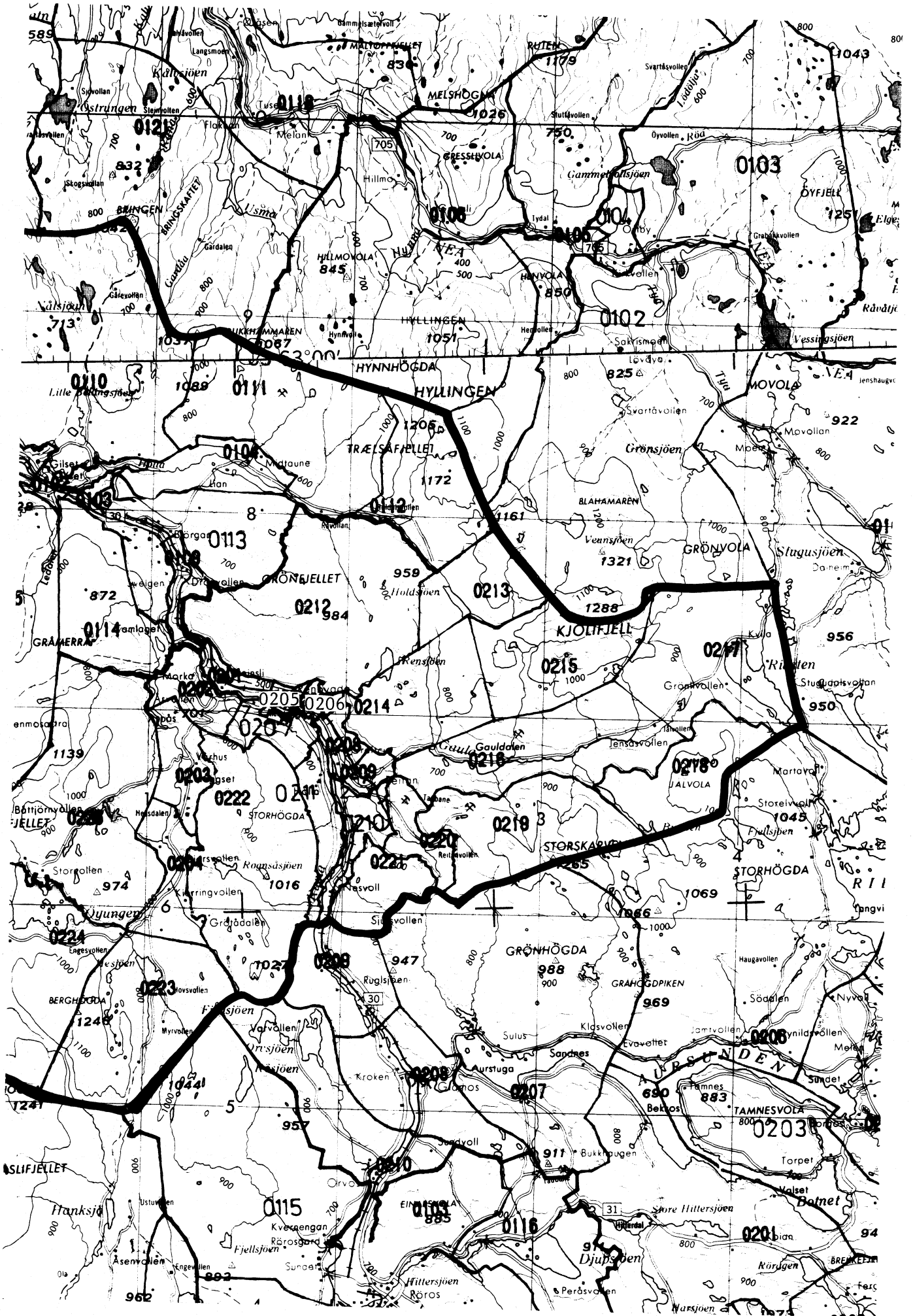
GRUNNKRETS 1980	KOMM 1970	---FOLKETELLINGSKRETS 1970---	
		HEL KRETS	DEL AV KRETS
0101 LANGLETE/GILSET	1645		1
0102 GÅRDE/ENGAN	1645		1
0103 YSETMOEN	1645		2
0104 NORDAUNE/MIDTAUNE/TRONSAUN	1645	4	
0105 STRANDAN/EVENMO	1645		2
0106 BJØRGAN	1645		2-3
0107 HEKSEM/GRØT	1645		2-3
0108 HUSMÅSSÅSIDA	1645		2-3
0109 RAMLO/DRØYVOLL/TAMLAGET/ÅS	1645		3
0110 NÅLSJØAN	1645		UBEBODD
0111 BUKKHÄMMÄREN	1645		UBEBODD
0112 HYLLINGEN	1645		UBEBODD
0113 VOLLFJELLET	1645		3
0114 HØFJELLET	1645		UBEBODD
0115 LEDALEN	1645		UBEBODD
0116 BOLLINGMOMARKA	1645		UBEBODD
0201 STENSLI/ALMÅS	1644		1
0202 EIDE	1644	5	
0203 NORD I DALEN	1644	6	
0204 UST I DALEN	1644	7	
0205 NØRA	1644		1
0206 RENBYGDA	1644		2
0207 MØSLETTA/EGGAGRENDA/VOLLGR	1644		4
0208 GRAFTÅS	1644		2,4
0209 REITAN	1644		3
0210 SKÅRDALSGRENDA/VONGRAVA/NE	1644		3
0211 MELIA/HOLLA	1644		4
0212 GRØNFJELLET	1644		UBEBODD
	1645		UBEBODD
0213 HOLDSJØEN	1644		UBEBODD
0214 FOLLDALEN	1644		UBEBODD
0215 KJØLIFJELLET	1644		UBEBODD
0216 GAULDALEN	1644		UBEBODD
0217 RIASTEN	1644		UBEBODD
0218 VOLAN	1644		UBEBODD
0219 SKARVAN	1644		UBEBODD
0220 KILLINGDALEN	1644		UBEBODD
0221 RUNDHØGDA	1644		UBEBODD
0222 STORVOLLHØGDA	1644		UBEBODD
0223 HESJØEN	1644		UBEBODD
0224 ØYUNGEN	1644		UBEBODD
0225 FORA	1644		UBEBODD
0226 BÅTTJØNDALEN	1644		UBEBODD

1) OVERSIKTEN ER FORELØPIG OG KAN INNEHOLDE FEIL. ENDELIG UTGAVE VIL FORELIGGE I EGET DOKUMENTASJONSHEFTE: "GRUNNKRETSE OG TETTSTEDER. DOKUMENTASJON 1980".

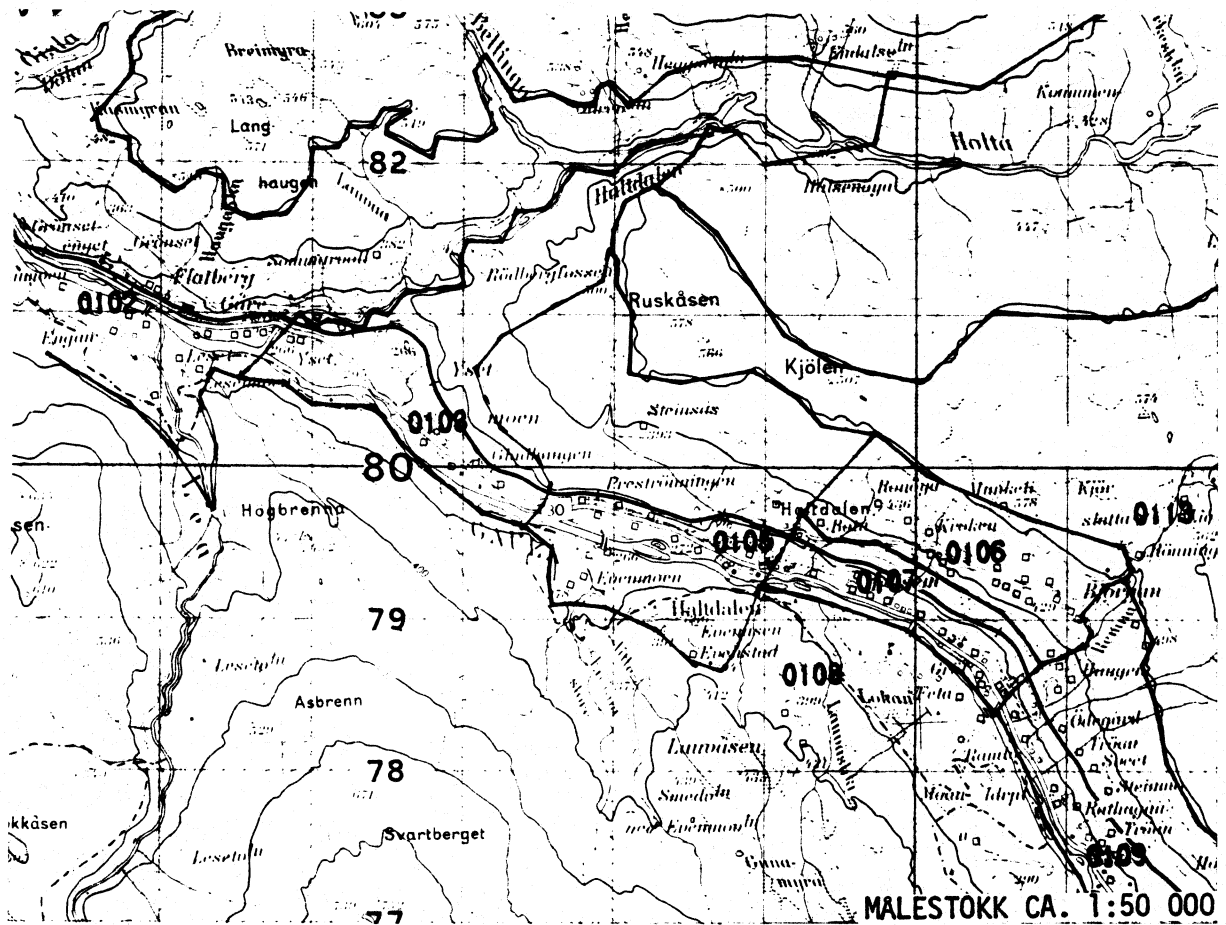
1644 HOLTÅLEN

0101 GRUNNKRETSNUMMER
 — KOMMUNEGRENSE
 — GRENSE FOR DELOMRADE
 — GRENSE FOR GRUNNKRETS
 MALESTOKK CA. 1:250 000





UTSNITT AV KRETSKART



Med samtykke fra Norges geografiske oppmåling er NGOs kartmateriale brukt som kartgrunnlag.

Personskjema

Folke- og bolig telling 1980

Undergitt
taushetsplikt

Statistisk
Sentralbyrå
Folke-
tellingkontoret

Send skjemaet tilbake i svarkonvolutten
som mottakeren av boligskjemaet
har fått.

Lovhjemmel:

Stortingsvedtak av 16. november 1978, med hjemmel i lov nr. 2 av 25. april 1907.

SETT KRYSS SLIK:

IKKE SLIK:

BRUK HELST
BLYANT ELLER
BLÅ/SVART
KULEPENN.

H

1. Hvem bor De sammen med i leiligheten? Rettledningen beskriver hva vi mener med en leilighet
Sett flere kryss hvis nødvendig

1 Ingen

4 Datter, sønn

2 Ektefelle

5 Mor, far

3 Forlovede eller annen person
jeg lever sammen med (uten
å ha inngått formelt ekteskap)

6 Søsknen, svigerforeldre, barnebarn,
svoger, svigerinne, svigerbarn, tante,
onkel, nevø, niese, besteforeldre

7 Andre personer

2. Hvilket trossamfunn
er De tilsluttet?

1 Den norske kirke
(statskirken)

2 Trossamfunn utenfor
Den norske kirke

3 Ikke tilsluttet
trossamfunn

3. Utenlandsk utdanning.

Dette spørsmålet besvares bare av dem som har tatt
utdanning utenfor Norge
De som bodde i Norge i 1970 oppgir ikke utenlandsk
utdanning tatt før 1970

Oppgi viktigste utdanning, i hvilket land den er full-
ført, og hvor lang skolegang De har i utlandet.

Utdanning

Land

Samlet skolegang i utlandet i antall år

4. Hva var Deres viktigste kilde til livsopphold
i året fra 1. nov. -79 til 31. okt. -80?

Sett bare ett kryss

1 Inntekt av eget arbeid, eller andre per-
soners (f.eks. ektefelles, foreldres) arbeid

2 Verneplikts-/siviltjeneste

3 Pensjon, trygd 4 Stipend, lån, formue,
fæderåd, leieinntekt eller
annen formuesinntekt

5. Utførte De inntektsgivende arbeid i minst
100 timer i året fra 1. nov. -79 til 31. okt. -80?

Som inntektsgivende arbeid regnes også
arbeid som et familiemedlem har utført i
familiebedrift (f.eks. butikk, gårdsbruk).

1 Ja

2 Nei

Se rettledningen

Spørsmål 6 - 15 gjelder inntektsgivende arbeid, og besvares bare av dem som har svart "Ja" på spørsmål 5.

6. Oppgi navn og adresse på det arbeidssted (bedrift) hvor De
utførte inntektsgivende arbeid lengst tid i året fra 1. nov. -79
til 31. okt. -80. Med bedrift menes f.eks. fabrikk, butikk, gårds-
bruk, kontor e.l. Se rettledningen

Navn:

Adresse:

Poststed:

7. Beskriv virksomheten på dette
arbeidsstedet så nøyaktig som mulig.
Skriv f.eks. jordbruk, produksjon av møbler,
leiebiltransport, bokhandel, salg av biler e.l.

Virksomhet:

8. Hvilket yrke (tittel) hadde De
på dette arbeidsstedet?
Skriv f.eks. hjemmehjelp, rørlegger,
sykepleier, damefrisør, rengjørings-
hjelp, platearbeider, reklamekonsulent e.l.

Yrke:

9. På hvilken måte er/var De knyttet til arbeidsstedet
De har oppgitt i spørsmål 6?

1 Som fast eller midlertidig ansatt

2 Som selvstendig (eier) 3 Som familiemedlem
uten fast lønn
i familiebedrift

10. Hvor mange timer inntektsgivende arbeid utførte De i året fra 1. nov. -79 til 31. okt. -80?
Ta med alt inntektsgivende arbeid De utførte i hele perioden.

1 100 - 499
arbeidstimer

2 500 - 999
arbeidstimer

3 1000 - 1299
arbeidstimer

4 1300 arbeidstimer
eller flere

H

11. Hvor mange timer inntektsgivende arbeid utførte De i uken 25. - 31. okt.?

1 Ingen, arbeide ikke
denne uken

2 1 - 9
timer

4 20 - 29
timer

Arbeide De ikke denne
uken, skal De ikke fylle
ut resten av skjemaet

3 10 - 19
timer

5 30 timer
eller flere

12. Hvor møtte De på arbeid i uken 25. - 31. okt.?

1 Jeg møtte fast på samme
arbeidssted/adresse som
er oppgitt i spørsmål 6

2 Jeg møtte fast på annet sted
..... kommune
(Skriv navnet på kommunen)

3 Jeg møtte på
forskjellige steder
denne uken

Møtte De på forskjellige
steder denne uken, skal
De ikke fylle ut resten
av skjemaet.

13. Hvor ofte reiste eller gikk De fra Deres hjem-
sted til arbeidsstedet i uken 25. - 31. okt.?
Se rettledningen.

1 1 gang

3 4 ganger
eller flere

2 2 - 3 ganger

4 Var ikke på
hjemstedet
denne uken

14. Hvor lang tid brukte De vanligvis fra Deres
hjemsted til arbeidsstedet (én vei) i uken
25. - 31. okt.?

1 0 - 14 min.

2 15 - 29 min.

3 30 - 44 min.

4 45 min.
eller mer

15. Hvilke transportmidler brukte De vanligvis fra Deres
hjemsted til arbeidsstedet (én vei) i uken 25. - 31. okt.?
Sett flere kryss hvis nødvendig.

1 Bil

2 Buss

3 Tog, trikk,
T-bane

4 Båt

5 Brukte sykkel
Gikk i mer
enn 10 min

6 Annet

Boligskjema

Folke- og boligteiling 1980

Undergitt
taushetsplikt

Statistisk
Sentralbyrå
Folke-
teilingkontoret

For hver leilighet skal det nyttes bare en svar-
konvolutt. Alle personskjemaene og det utfynte
boligskjemaet sendes samlet i svarkonvolutten.

Lovhjemmel


Stortingsvedtak av 16. november 1978, med hjemmel i lov nr 2 av 25. april 1907.

SETT KRYSS SLIK:

IKKE SLIK:

BRUK HELST
BLYANT ELLER
BLÅ/SVART
KULEPENN.

H

1. Har andre som bor i leiligheten mottatt boligskjema?		1 <input type="checkbox"/> Nei	2 <input type="checkbox"/> Ja	Les teksten under midten på skjemaet før De fortsetter.	
2. Hvor mange rom på 6m ² eller mer er det i leiligheten? Ta ikke med kjøkken, bad og gang		3. Hvor stor er leiligheten, målt i kvadratmeter?		4. Hva slags eie-/leieforhold er det til leiligheten? Sett bare ett kryss.	
<input type="checkbox"/> 1 rom	<input type="checkbox"/> 5 rom	1 <input type="checkbox"/> Under 30m ²	5 <input type="checkbox"/> 60-79m ²	1 <input type="checkbox"/> Jeg/vi eier den gjennom borettslag, aksjeselskap e.l.	3 <input type="checkbox"/> Jeg/vi leier den ved vanlig leiekontrakt
<input type="checkbox"/> 2 rom	<input type="checkbox"/> 6 rom	2 <input type="checkbox"/> 30-39m ²	6 <input type="checkbox"/> 80-99m ²	2 <input type="checkbox"/> Jeg/vi eier den alene eller sammen med andre	4 <input type="checkbox"/> Jeg/vi leier den gjennom arbeidsforhold (tjenestebolig)
<input type="checkbox"/> 3 rom	<input type="checkbox"/> 7 rom	3 <input type="checkbox"/> 40-49m ²	7 <input type="checkbox"/> 100-129m ²		5 <input type="checkbox"/> Jeg/vi leier den for et bestemt avgrenset tidsrom
<input type="checkbox"/> 4 rom	<input type="checkbox"/> 8 rom eller flere	4 <input type="checkbox"/> 50-59m ²	8 <input type="checkbox"/> 130m ² eller mer		6 <input type="checkbox"/> Jeg/vi leier den på andre vilkår enn de som er nevnt over
5. Hvor stort kjøkken er det i leiligheten?		6. Hva slags WC/do har de som bor i leiligheten adgang til?		7. Hva er leilighetens viktigste oppvarmingskilde?	
1 <input type="checkbox"/> Kjøkkenet er 6m ² eller større	2 <input type="checkbox"/> Kjøkkenet er mindre enn 6m ²	3 <input type="checkbox"/> Det er ikke kjøkken i leiligheten	1 <input type="checkbox"/> Vannklosett i leiligheten	2 <input type="checkbox"/> Vannklosett utenfor leiligheten	3 <input type="checkbox"/> Annet avtrede
1 <input type="checkbox"/> Sentralvarme (radiatorer e.l.)	2 <input type="checkbox"/> Elektriske ovner, varmekabler e.l.	3 <input type="checkbox"/> Ovner for flytende brensel (olje, parafin e.l.)	4 <input type="checkbox"/> Ovner for fast brensel (ved, koks e.l.)		

Spørsmål 8 - 15 nedenfor skal også besvares

Hvis det er mottatt ett boligskjema i leiligheten, fylles det ut og sendes tilbake i svarkonvolutten sammen med alle personskjemaene.

Hvis flere i leiligheten har mottatt boligskjema og svarkonvolutt, så gjør følgende:

1. Ta kontakt med den (de) andre som har mottatt boligskjema.
2. Fyll ut ett av boligskjemaene.
3. Send dette skjemaet sammen med de utfynte personskjemaene tilbake i samme svarkonvolutten.

8. Er det pipe i leiligheten?	9. Er det montert brenselovn eller peis i leiligheten?	10. Er det bad eller dusj i leiligheten?	11. Er det telefon i leiligheten?	12. Disponerer noen av dem som bor i leiligheten personbil?
1 <input type="checkbox"/> Ja 2 <input type="checkbox"/> Nei	1 <input type="checkbox"/> Ja 2 <input type="checkbox"/> Nei	1 <input type="checkbox"/> Ja 2 <input type="checkbox"/> Nei	1 <input type="checkbox"/> Ja 2 <input type="checkbox"/> Nei	1 <input type="checkbox"/> Ja 2 <input type="checkbox"/> Nei

H

13. Hva slags hus ligger leiligheten i? Se rettledningen.		14. Når ble huset bygd?	
1 <input type="checkbox"/> Våningshus i tilknytning til gårdsdrift (hovedbygning, kårbolig, forpakterbolig e.l.)	5 <input type="checkbox"/> Annet boligbygg med mindre enn 3 etasjer	1 <input type="checkbox"/> 1900 eller før	5 <input type="checkbox"/> 1946 - 1950
2 <input type="checkbox"/> Frittliggende enebolig (enebolig med minst en halv meters avstand til nærmeste hus)	6 <input type="checkbox"/> Blokk, leiegård eller annet boligbygg med 3 etasjer eller mer	2 <input type="checkbox"/> 1901 - 1920	6 <input type="checkbox"/> 1951 - 1960
3 <input type="checkbox"/> Hus i kjede, rekkehus, terrassehus eller vertikalt delt tomannsbolig	7 <input type="checkbox"/> Forretningsbygg, verkstedbygg e.l.	3 <input type="checkbox"/> 1921 - 1940	7 <input type="checkbox"/> 1961 - 1970
4 <input type="checkbox"/> Horisontalt delt tomannsbolig	8 <input type="checkbox"/> Hotell, pensjonat, aldershjem, barnehjem, sykehus, militærforlegning eller annet bygg for felleshusholdning	4 <input type="checkbox"/> 1941 - 1945	8 <input type="checkbox"/> 1971 - 1980
15. Hvor mange leiligheter er det i huset? Rettledningen beskriver hva vi mener med hus og leilighet		Hvis det er 6 leiligheter eller flere, oppgi antallet her → <input type="text"/>	
<input type="checkbox"/> 1 leilighet	<input type="checkbox"/> 2 leiligheter	<input type="checkbox"/> 3 leiligheter	<input type="checkbox"/> 4 leiligheter
<input type="checkbox"/> 5 leiligheter			