


KOMMUNEHEFTE



FOLKE- OG BOLIGTELLING 1980

1502 **MOLDE**

STATISTISK SENTRALBYRÅ
KONGSVINGER



FOLKE- OG BOLIGTELLING
1. NOVEMBER 1980

1502 MOLDE

STATISTISK SENTRALBYRÅ
KONGSVINGER 1981

ISBN 82-537-1284-7

FORORD

Hovedformålet med Folke- og bolig telling 1980 var å gi et bilde av befolkningen og levekårene i det norske samfunnet ved å se opplysninger om alder, kjønn, yrke, arbeid, inntekt, utdanning, boforhold o.l. i sammenheng.

Et annet viktig formål var å gi statistikk for mindre geografiske områder, som kommuner og deler av kommuner. De statistiske kommuneheftene gir de første resultatene fra tellingen for å dekke dette formålet. Flere resultater for den enkelte kommune i form av et sett upubliserte tabeller (en "tabellpakke"), vil foreligge kort tid etter at heftene er utgitt. Tabellene vil bli levert som utskrift på papir eller micro-fiche, etter brukerens ønske.

Når kommuneheftene for alle kommuner i et fylke er publisert, vil det bli laget et sammendrag for hele fylket med tabeller som svarer til dem som finnes i kommuneheftene. Når hele landet er dekket med kommunehefter, vil det også bli laget et sammendrag for hele landet. Tilsvarende sammendrag for fylkene og hele landet vil bli laget av den "tabellpakke" som er nevnt foran.

Resultatene fra Folke- og bolig telling 1980 vil ellers bli gitt i tabellpublikasjoner som vil kaste lys over spesielle emner, bl.a. sysselsetting, boligforhold, familier og husholdninger. Resultatene vil også bli vist i kart og diagrammer. Bl.a. vil det bli laget bosettingskart tilsvarende de som ble laget i samband med Folke- og bolig telling 1970.

Statistisk Sentralbyrå, Oslo/Kongsvinger, 7. august 1981

Odd Aukrust

Johan-Kristian Tønder

INNHold

	Side
Tabellregister	7
Tekstdel	
1. Opplegg og gjennomføring	8
1.1. Omfang	8
1.2. Grunnlag for statistikken	8
1.3. Datainnsamling	8
2. Feilkilder	9
3. Begreper og kjennemerker	9
3.1. Personkjennemerker	9
3.2. Familie- og husholdningstype	14
3.3. Boligkjennemerker	15
3.4. Inndelingen i grunnkretser	17
4. Bruk av tabellene	17
5. Merknader til tabellene	18
Tabelldel	19
Vedlegg	
1. Grunnkretser i 1980 og tellingskretser i 1970. Endringer i kommuneinndelingen fra 1970 til 1980	39
2. Kart over grunnkretsinnndelingen	41
3. Kart over tettsteder	45
4. Personskjema	47
5. Boligskjema	49

Standardtegn i tabeller

- : Tall kan ikke offentliggjøres
- Null

TABELLREGISTER

	Side
1. Folkemengden ved folketellingene 1801 - 1980	19
2. Folkemengden etter kjønn, ekteskapelig status og alder. 1/11 1980	19
3. Folkemengden etter trossamfunn/viktigste kilde til livsopphold, kjønn og alder. 1/11 1980	19
4. Personer 16-66 år etter yrkesaktivitet, arbeidstid, kjønn og høyeste utdanning. 1/11-79 - 31/10-80	20
5. Personer 16 år og over, etter yrkesaktivitet, arbeidstid, kjønn og alder. 1/11-79 - 31/10-80	21
6. Yrkesaktive 16 år og over, etter alder og næring. 1/11-79 - 31/10-80	21
7. Yrkesaktive 16 år og over, etter kjønn, arbeidstid og næring/yrkesfelt. 1/11-79 - 31/10-80	22
8. Yrkesaktive 16 år og over i arbeid i uka 25/10 - 31/10 1980, etter kjønn, arbeidstid i uken og næring/yrkesfelt	23
9. Yrkesaktive 16 år og over med fast oppmøteplass på arbeid i uka 25/10 - 31/10 1980, etter tallet på arbeidsreiser, reisetid og yrkesfelt/oppmøteplass	24
10. Yrkesaktive 16 år og over med fast arbeidsreise i uka 25/10 - 31/10 1980, etter reise- måte, oppmøteplass, tallet på arbeidsreiser og reisetid	25
11. Boliger etter hustype og tallet på rom. Bosatte etter tallet på rom i boligen. 1/11 1980	26
12. Boliger etter husets byggeår og hustype/eie-/leieform. Bosatte og rom, etter husets byggeår. 1/11 1980	26
13. Boliger etter viktigste kilde til oppvarming og byggeår/installasjon av pipe. Bosatte etter boligens viktigste kilde til oppvarming. 1/11 1980	27
14. Boliger etter sanitærutstyr og tallet på rom. Bosatte etter boligens sanitærutstyr. 1/11 1980	27
15. Boliger, rom og bosatte, etter hustype. 1/11 1980	28
16. Boliger etter eie-/leieform og areal. Bosatte etter eie-/leieforhold til boligen. 1/11 1980	28
17. Boliger, bosatte og rom, etter bosatte pr. rom i boligen. 1/11 1980	28
18. Boliger etter tallet på rom og tallet på bosatte. 1/11 1980	29
19. Familier og personer, etter familietype, husholdningstype og tallet på familier i husholdningen/yrkesaktivitet i familien. 1/11 1980	29
20. Familier og personer i privathusholdninger, etter familietype og eie-/leieforhold til boligen/tallet på rom i boligen. 1/11 1980	30
21. Tallet på privathusholdninger med utvalgte kjennetegn for boligstandard, og disponering av personbil. Bosatte i slike husholdninger, etter alder. 1/11 1980	30
22. Folkemengden etter alder, kjønn og type boligstrøk/grunnkrets. 1/11 1980	31
23. Yrkesaktive 16 år og over, etter næring, kjønn og type boligstrøk/grunnkrets. 1/11 1980 ..	34
24. Tallet på privathusholdninger med utvalgte kjennetegn for boligstandard, og disponering av personbil. Boligstrøk/grunnkrets. 1/11 1980	37

1. OPPLÈGG OG GJENNOMFØRING

1.1. Omfang

Folke- og bolig telling 1980 omfatter alle personer (også utenlandske statsborgere) som ifølge Forskrifter om føringen og ordningen av folkeregistrene fastsatt av Statistisk Sentralbyrå den 26. november 1979, var registrert bosatt i Norge på tellingstidspunktet den 1. november 1980.

Boligtellingen har med alle privatboliger (private leieligheter mv.) hvor minst én person var registrert bosatt den 1. november 1980.

Boliger som var ubebodd eller som var bebodd bare av midlertidig tilstedeværende (f.eks. ugifte personer som oppholdt seg utenom foreldrenes hjem på grunn av skolegang, studier), omfattes ikke av tellingen. Det er heller ikke innhentet opplysninger om boliger for forpleide i aldershjem, pleiehjem, barnehjem og andre fellesinstitusjoner.

Enheten hus omfattes ikke av tellingen denne gang. Det gis likevel enkelte opplysninger om det huset som boligen ligger i. I avsnitt 3 er det gjort nærmere rede for bostedsbegrepet (det sted en person skal regnes som bosatt) og boligbegrepet.

1.2. Grunnlag for statistikken

De fleste opplysninger i folke- og bolig tellingen bygger på oppgaver gitt direkte av oppgavegiverne på egne skjemaer.

Personskjema ble sendt til alle personer som hadde fylt 16 år eller fylte 16 år i løpet av 1980, (se vedlegg 4).

For personer under 16 år fikk Statistisk Sentralbyrå de nødvendige opplysninger fra folkeregisteret i den enkelte kommune.

Opplysningene om den enkelte privatbolig er gitt på eget boligskjema, (se vedlegg 5).

Oppgavene over befolkningens utdanningsbakgrunn er hentet fra utdanningsopplysningene gitt i folketellingen 1970 og "Arkivet for påbegynt og avsluttet utdanning" i Statistisk Sentralbyrå som inneholder alle utdanninger som en person har avsluttet i Norge i perioden 1970 - 1980. I tillegg kommer oppgaver over utenlandsk utdanning gitt i folketellingen 1980.

Oppgaver over alder, kjønn og andre demografiske kjennetegn er hentet fra Det sentrale personregister i Statistisk Sentralbyrå.

Nødvendige oppgaver over de vernepliktige og sivile tjenestepliktige er innhentet gjennom Forsvarets overkommando og Administrasjonen for sivile tjenestepliktige.

Folke- og bolig telling 1980 ble gjennomført med hjemmel i Statistikkloven av 25. april 1907 og Stortingsvedtak av 16. november 1978.

1.3. Datainnsamling

Ved folketellingen i 1980 ble skjemaene sendt i posten direkte til den enkelte person. Før utsendingen tok til, ble navn og adresse påført skjemaene. Det var Det sentrale personregister som dannet grunnlaget for denne påføringen.

Hver person fikk tilsendt sitt eget personskjema sammen med en rettledning.

I tillegg fikk den eldste personen i familien et boligskjema. Med boligskjemaet fulgte også en svarkonvolutt.

Utfylte personskjema fra alle som bodde i boligen sammen med ett boligskjema ble sendt samlet tilbake i svarkonvolutten. Dersom det bodde flere familier i samme boligen, nyttet familiene samme svarkonvolutt og bare ett boligskjema ble utfylt. Innsamlingsmetoden gav derfor grunnlag for å danne boholdninger (se nedenfor) i folke- og bolig tellingen.

Den enkelte person er i tellingen regnet å ha sitt bosted i den bolig hvor vedkommende var registrert bosatt i folkeregisteret 1. november 1980. Innsamlingen av opplysningene viste at enkelte personer bodde i en annen bolig enn der de var registrert bosatt i folkeregisteret. Dette gjaldt bl.a. ugifte studenter og skoleelever som bodde på hybel og som sendte sitt personskjema i samme svarkonvolutt som hybelverten. Dette gjaldt også personer som hadde flyttet kort tid før 1. november 1980 og

som gav opp boligopplysninger på den nye adressen, mens flyttingen først ble registrert i folkeregistret etter 1. november 1980. I slike tilfelle ble personene likevel regnet som bosatt i den boligen/adressen de var registrert på i folkeregisteret 1. november 1980. I avsnitt 3 er det gjort rede for hvilket sted en person skal regnes som bosatt. I samme avsnitt er det også gjort rede for begrepet "bohusholdning".

De personer som ikke hadde svart på folketellings skjemaene til rett tid, fikk tilsendt en adressert purring.

De som ikke svarte på den adresserte purringen, ble oppsøkt av tellere som krevde inn oppgavene.

2. FEILKILDER

Under gjennomføring og bearbeiding av en statistisk telling vil det alltid kunne oppstå ulike feil som kan gi utslag i tellingsresultatene.

De fleste feilene oppstår vanligvis under oppgaveinnhenting og kommer av uriktige svar eller mangelfullt utfylte skjemaer.

Feil som oppstår under bearbeidingen er først og fremst knyttet til koding av opplysninger, i vårt tilfelle spesielt opplysningene om næring og yrke.

For å få et grunnlag til å vurdere hvor omfattende feilene er, ble det gjennomført en kvalitetskontrollundersøkelse i samband med tellingen.

Resultatene fra denne undersøkelsen blir publisert i serien Statistiske analyser. Resultatene er ventet å foreligge i løpet av 1982 og vil ta for seg sentrale kjennetegn fra boligdelen av tellingen, og kjennetegn for sysselsetting og arbeidsmarked.

3. BEGREPER OG KJENNEMERKER

3.1. Personkjennemerker

Når ikke annet er nevnt, refererer personopplysningene seg til 1. november 1980.

Bosted

Den enkelte person er i tellingen regnet å ha sitt bosted i den kommune og i den bolig hvor vedkommende var registrert som bosatt i folkeregisteret den 1. november 1980. Hovedregelen er at en person skal registreres som bosatt der vedkommende regelmessig tar sin døgnhvile.

De viktigste registreringsreglene er ellers:

Bostedsforhold	Skal registreres som bosatt i
Gift person som pga. arbeid, studier, avtjening av verneplikt e.l. oppholder seg utenom ektefellenes felles bolig	Ektefellenes felles bolig
Ugift person som pga. studier, skolegang eller avtjening av verneplikt oppholder seg utenom foreldrenes/forsørgers bolig	Foreldrenes/forsørgers bolig
Ugift person med eget arbeid og som vanligvis ikke bor hos foreldre/forsørger	Boligen der personen vanligvis bor
Person som pga. ferie, besøk hos kjente, forretningsreise e.l. er fraværende fra boligen der vedkommende vanligvis bor	Boligen der personen vanligvis bor
Person som er forpleid i barnehjem, aldershjem, pleiehjem eller er satt bort i privat pleie	Barnehjemmet, aldershjemmet, pleiehjemmet eller boligen hvor personen er i pleie
Person som er innlagt på sykehus eller anbrakt på arbeidsskole, arbeidsanstalt eller i fengsel	Boligen der personen var bosatt før innleggelsen eller anbringelsen

Personer som ikke kan henføres til en bestemt bolig, er regnet til gruppen "Uten fast bopel". Personer uten fast bopel er som regel registrert som bosatt i den kommunen hvor de sist hadde fast bosted.

I det følgende er begrepet "Bosatt" brukt i samme betydning som begrepet "Registrert bosatt".

Det er ikke innhentet opplysninger om midlertidig bosted. Det kan derfor ikke gis oppgaver over den tilstedeværende befolkning.

Opplysningene fra Folke- og boligteiling 1980 er ikke brukt til å justere opplysningene i folkeregistrene.

Alder

I fordelingen etter alder er den enkelte person gruppert etter alder pr. 31. desember 1980 (Alder = 1980 - fødselsår).

Ekteskapelig status

Det er brukt fire hovedgrupperinger etter ekteskapelig status, nemlig ugifte, gifte, skilte og enker/enkemenn.

Samboende

Med samboende menes personer som lever sammen (i ekteskapsliknende forhold) uten å ha inngått formelt ekteskap.

I gruppen samboende er regnet bare de personer som er registrert bosatt på samme adresse i folkeregisteret 1. november 1980.

Trossamfunn

Det er brukt tre grupperinger etter trossamfunn, nemlig "Den norske kirke", "Trossamfunn utenfor den norske kirke" og "Ikke tilsluttet trossamfunn".

Personer under 16 år er som regel gruppert sammen med sine foreldre. I de tilfelle foreldrene ikke tilhører samme gruppe, er imidlertid barna ført til gruppen for uoppgitt.

Utdanning

Oppgavene over utdanning omfatter enkeltutdanninger på hel- eller deltid av minst 5 måneders normal varighet.

For personer med flere enkeltutdanninger, er den utdanning som har lengst samlet varighet (normal varighet av enkeltutdanningen tillagt varigheten av den forutdanning som kreves) regnet som høyeste utdanning. Av utdanninger med lik samlet varighet, er den som antas å være av størst yrkesmessig betydning, oppfattet som personenes høyeste utdanning. Utdanningsgrupperingen er foretatt etter 1973-utgaven av Standard for utdanningsgruppering i offentlig norsk statistikk (Statistisk Sentralbyrås Håndbøker nr. 28).

Standarden er bygd opp som et pyramidisk klassifikasjonssystem.

Enkeltutdanningene er først ordnet i grove grupper som i standarden kalles utdanningsnivåer. Innenfor hvert nivå er det først foretatt en sortering etter fagfelt, dernest en finere sortering i faggrupper.

Inndelingen i nivåer eller hovedgrupper er foretatt på denne måte:

0. Ingen utdanning og utdanning på førskolenivå (utdanning for 6-åringer og mindre barn)
1. Utdanning på barneskolenivå (1-6 år, førskoleutdanning ikke medregnet)
2. Utdanning på ungdomsskolenivå (7-9 år)
3. Utdanning på gymnasnivå I (10 år)
4. Utdanning på gymnasnivå II (11-12 år)
5. Utdanning på universitets- og høgskolenivå I (13-14 år)
6. Utdanning på universitets- og høgskolenivå II (15-16 år)
7. Utdanning på universitets- og høgskolenivå III (17-18 år)
8. Utdanning på forskernivå (over 18 år)
9. Uoppgitt utdanning.

I tabellene over personenes høyeste utdanning fra folketellingen er gruppene 0 og 9 slått sammen til en gruppe.

Fagfelt er i standarden spesifisert slik:

1. Allment fagfelt
2. Humaniora og estetikk
3. Undervisning
4. Administrasjon, økonomi, samfunnsvitenskap og jus
5. Industri, håndverk, naturvitenskap og teknikk
6. Samferdsel
7. Helsevesen
8. Jordbruk, skogbruk og fiske
9. Tjenesteyting og forsvar.

I tabellene fra folketellingen er bare de viktigste fagfeltene under de forskjellige nivå- eller hovedgruppene spesifisert. De andre fagfelt er slått sammen til en gruppe.

I folketellingen 1970 ble det foretatt en tre-delning av standardens gymnasnivå etter utdanningsvarighet på henholdsvis 10 år, 11 år og 12 år.

I folketellingen 1980 følger inndelingen standardens gruppering, nemlig en gruppering på henholdsvis 10 år og 11 - 12 år.

Fagutdanninger avsluttet før 1972/73 og som ikke bygger på examen artium, kodes i tellingen 1980 med 8 års allmennutdanning som grunnlag. Fagutdanninger avlagt etter 1972/73 kodes med 9 år som grunnlag.

Viktigste kilde til livsopphold

Personer 16 år og over er gruppert etter den kilde til livsopphold som var viktigst de siste 12 månedene før tellingstidspunktet, dvs. fra 1. november 1979 fram til 1. november 1980. For personer under 16 år bosatt i privathusholdninger er inntekt fra andre personer alltid regnet som viktigste kilde til livsopphold.

For personer under 16 år bosatt i felleleshusholdninger er pensjon, trygd regnet som viktigste kilde til livsopphold.

Med "inntekt av eget arbeid" er ment inntekt av egen yrkesaktivitet.

"Pensjon, trygd" omfatter syketrygd, arbeidsløshetsstrygd, forsørgertrygd, uføretrygd, alderstrygd, yrkesskadetrygd, krigspensjon, bedriftspensjon o.l.

Som "stipend, lån, formue, føderåd, leieinntekt eller annen formuesinntekt" regnes også utbetalinger i forbindelse med livsforsikring eller individuell pensjonsforsikring. Underhold fra andre enn privatpersoner (f.eks. stønader fra det offentlige, institusjoner eller bedrifter), unntatt pensjon og trygd regnes også med her.

Personer som har andre personers inntekt som viktigste kilde til livsopphold er gruppert under "inntekt av eget arbeid eller andre personers arbeid/inntekt". Dette gjelder uansett om inntekten kommer fra arbeid, pensjon, trygd eller stipend, lån mv.

Yrkesaktivitet

I Folke- og bolig telling 1980 er det innhentet oppgaver om yrkesaktiviteten både for de siste 12 månedene før tellingstidspunktet og den siste uka før tellingstidspunktet.

Som yrkesaktivitet er regnet alt arbeid som blir utført mot betaling i form av lønn, inntekt av egen bedrift, provisjon, honorarer o.l. Arbeid som familiemedlem uten fast lønn i familiebedrift (f.eks. gårdsbruk, butikk) og verneplikts-/siviltjeneste er også regnet som yrkesaktivitet.

Som yrkesaktive de siste 12 månedene er regnet personer 16 år og over som utførte yrkesaktivitet av minst 100 timers varighet i denne perioden.

Som yrkesaktive den siste uka før tellingstidspunktet er regnet personer 16 år og over som utførte yrkesaktivitet av minst 1 times varighet i denne uka. Personer som var midlertidig borte fra arbeidet hele uka på grunn av sykdom, permisjon, ferie e.l. er ikke regnet med blant de yrkesaktive.

Arbeidstid

Det er innhentet oppgaver over arbeidstida både for de siste 12 månedene før tellingstidspunktet og den siste uka før tellingstidspunktet.

Arbeidstida omfatter all tid som er medgått til yrkesaktivitet. Arbeidstid som har gått med til forberedelse i tillegg til ordinær arbeidstid, er også regnet med (f.eks. forberedelser i tillegg til ordinær undervisningstid for lærere). Tid som er brukt til skolearbeid, studier og husarbeid for egen familie, er ikke regnet med.

Fravær på grunn av sykdom, permisjon, ferie e.l. er heller ikke regnet med i arbeidstida.

Generelt om grupperingen etter næring, yrke og yrkesstatus

Personer 16 år og over med yrkesaktivitet er gruppert på næring etter arten av virksomheten til den bedrift der den enkelte arbeidet hele tiden eller lengst tid de siste 12 månedene før tellingstidspunktet. Disse personene er videre gruppert på det yrke og den yrkesstatus som de hadde hele tiden eller lengst tid i denne bedriften i 12-månedersperioden.

Personer 16 år og over med yrkesaktivitet siste uka før tellingstidspunktet er gruppert etter den næring og det yrke vedkommende oppgav å ha hatt i den bedriften som den enkelte arbeidet hele tiden eller lengst tid de siste 12 månedene før tellingstidspunktet. Det er således ikke innhentet særskilte oppgaver om de yrkesaktives næring og yrke for den siste uka før tellingstidspunktet.

Næring

Næringsgrupperingen er foretatt etter 1978-utgaven av Standard for næringsgruppering i offentlig norsk statistikk (Statistisk Sentralbyrå's Håndbøker nr. 9).

Denne standarden er i samsvar med International Standard Industrial Classification of All Economic Activities (ISIC).

I standarden er grupperingssystemet utformet som et femsifret pyramidisk system hvor hvert siffer angir et grupperingsnivå. De fem nivåene er gitt følgende betegnelser:

Næring	1-sifret kode
Næringsområde	2-sifret kode
Næringshovedgruppe	3-sifret kode
Næringsgruppe	4-sifret kode
Næringsundergruppe	5-sifret kode

Næringene på 1-sifret nivå har følgende 9 inndelinger:

1. Jordbruk, skogbruk, fiske og fangst
2. Bergverksdrift
3. Industri
4. Kraft- og vannforsyning
5. Bygge- og anleggsvirksomhet
6. Varehandel, hotell- og restaurantvirksomhet
7. Transport, lagring, post og telekommunikasjoner
8. Bank- og finansieringsvirksomhet, forsikringsvirksomhet, eiendomsdrift og forretningsmessig tjenesteyting
9. Offentlig, sosial og privat tjenesteyting.

En oversikt over den videre inndeling i næringsområder mv. finnes i Standard for næringsgruppering.

Næringsgrupperingen i 1980-tellingen er ikke direkte sammenliknbar med næringsgrupperingen i 1970-tellingen. Årsaken til dette er overgangen til ny standard for næringsgruppering i 1972. I folketellingen 1970 ble næringsgrupperingen foretatt etter 1960-utgaven av Standard for næringsgruppering.

Tabeller med sammenliknbare tall mellom tellingene i 1970 og 1980 vil bli publisert en tid etter kommuneheftene i de såkalte "tabellpakkene". Næringsoppgaver med resultater fra 1970-tellingen gruppert etter 1978-utgaven av Standard for næringsgruppering, vil da bli gitt. I folketellingen 1980 gis det næringsoppgaver ned på næringsgruppe (3-sifret kode).

Yrke

Yrkesgrupperingen er foretatt etter Standard for yrkesgruppering i offentlig norsk statistikk (utgitt av Arbeidsdirektoratet i 1965). Standarden følger i prinsippet 1958-utgaven av International Standard Classification of Occupations (ISCO).

Standarden er bygd opp slik at nær beslektede yrker er ført sammen til såkalte yrkesgrupper, som igjen danner yrkesområder. Disse yrkesområdene er ført sammen til yrkesfelt.

Hvert yrke i klassifiseringen er betegnet med 5-sifret kodenummer:

første siffer angir yrkesfeltet
 første og annet siffer angir yrkesområde
 første - tredje siffer angir yrkesgruppe
 første - femte siffer angir yrke.

Til folketellingen 1980 har Statistisk Sentralbyrå ført nye yrker inn i denne standarden. Den inndelingen i yrkesgrupper som er brukt i 1965-utgaven, er stort sett brukt også her. Videre er en del yrkesgrupper slått sammen og noen er splittet i flere grupper. En ny 3-siffergruppe er tatt med for olje- og gassarbeid. Dessuten er ledende tjenestemenn i kommunal- og fylkeskommunal administrasjon og forvaltning skilt ut som ny gruppe.

Gruppene "Lærere" og "Faglærere i praktiske yrker" er slått sammen til en gruppe.

Oppgaver over yrke er i tellingen gitt med på yrkesgruppe (3-sifret kode).

Yrkesstatus

I tellingen er det brukt følgende tre grupperinger etter yrkesstatus:

1. Fast eller midlertidig ansatt
2. Selvstendig
3. Familiemedlem uten fast lønn i familiebedrift.

Personer (også medeiere) som arbeide i firmaer organisert som aksjeselskap, andelslag eller annen selskapsform med begrenset ansvar, er alltid regnet som ansatte.

En person er regnet som selvstendig dersom vedkommende drev virksomhet alene for egen regning eller sammen med andre med ubegrenset ansvar (f.eks. i ansvarlig selskap).

Gruppen "Familiemedlem uten fast lønn i familiebedrift" omfatter personer som arbeide i familievirksomhet uten fast avtalt lønn og som verken var eier eller medeier i virksomheten. Et familiemedlem uten fast lønn kan imidlertid ha vederlag for arbeidet i form av kost og losji, andel av overskott e.l.

I de tilfelle hvor ektefeller arbeide i felles virksomhet (f.eks. gårdsbruk) som ikke var organisert som aksjeselskap e.l., er den ene ektefellen regnet som selvstendig og den andre som familiemedlem uten fast lønn i familiebedrift, med mindre begge ektefellene var registrert som eiere av virksomheten.

Generelt om oppmøteplass, reisehyppighet, reisetid og transportmåte

Kjennemerkene gjelder personer 16 år og over med yrkesaktivitet i siste uka før tellingstidspunktet.

Reisehyppighet, reisetid og transportmåte gjelder yrkesaktive personer med fast oppmøteplass (se oppmøteplass).

Reisetid og transportmåte gjelder yrkesaktive personer med fast arbeidsreise (se reisehyppighet).

Oppmøteplass

Med oppmøteplass forstås en det stedet hvor vedkommende møtte fram ved arbeidshagens start.

Personer 16 år og over med yrkesaktivitet siste uka før tellingstidspunktet er gruppert etter kommunen den faste oppmøteplassen lå i (rute 1 og 2 i personskjemaet).

Personer som i denne uka møtte på ulike arbeidssteder, var til sjøs e.l., er ikke regnet å ha fast oppmøteplass (rute 3 i personskjemaet).

Reisehyppighet

Med reisehyppighet forstås en det antall ganger vedkommende reiste fra hjemsted til arbeidssted den siste uka før tellingstidspunktet.

Hjemsted er alltid regnet som den boligadresse vedkommende er registrert bosatt på i folkeregisteret. For personer som bodde midlertidig på f.eks. hybel eller brakke i denne uka, er reisen mellom hybel, brakke og arbeidssted ikke medregnet.

For personer som var registrert bosatt på arbeidsstedet er det regnet hvor mange dager vedkommende var på arbeid siste uka før tellingstidspunktet.

Med "fast arbeidsreise" menes personer med fast oppmøteplass og som reiste minst en gang fra hjemsted til arbeidssted i uka før tellingstidspunktet.

Reisetid

Reisetid er reisetiden fra hjemsted (registrert boligadresse) til arbeidssted. Reisetiden er regnet én vei. I reisetiden er gangtid og ventetid under reisen tatt med. Det samme gjelder faste gjøremål som f.eks. å bringe barn til barnehage, dagmamma e.l. Tilfeldige gjøremål og forsinkelser er ikke regnet med.

For pendlere som bodde midlertidig på f.eks. hybel, brakke e.l., er reisetiden regnet fra hjemstedet og fram til arbeidsstedet.

Transportmåte

Med transportmåte forstås de transportmidler vedkommende til vanlig nyttet én vei fra hjemsted til arbeidssted siste uka før tellingstidspunktet.

For personer som ikke reiste på samme måte hver dag, er det regnet med den reisemåten vedkommende nyttet flest dager.

3.2. Familie og husholdningstype

Grupperingene på familie og husholdningstype refererer seg til tellingstidspunktet den 1. november 1980.

Familie

Til én og samme familie er regnet:

1. Ektepar og eventuelle ugifte barn registrert bosatt i samme privatbolig, aldershjem, pleiehjem, e.l.
2. Far/mor med ugifte barn registrert bosatt i samme privatbolig, aldershjem, pleiehjem, pensjonat, hotell e.l.
3. Hver enkelt person som ikke hører inn under noen av de to gruppene som er spesifisert ovenfor. Disse personene danner således hver for seg egen familie (familie med én person).

I familier med ektepar er også tatt med eventuelle ugifte barn av bare den ene ektefellen og ugifte adoptivbarn og stebarn, men ikke fosterbarn.

Av reglene som er nevnt foran går det fram at personer (f.eks. ektefeller) som ikke var registrert bosatt i samme privatbolig, aldershjem, pleiehjem, e.l., aldri er gruppert under samme familie. Videre går det fram at gifte, separerte, skilte, enker og enkemenn ikke i noen tilfelle er regnet til samme familie som foreldrene. Når f.eks. et ektepar bor sammen med en skilt datter, danner ektefellene egen familie og datteren egen familie. Ellers kan nevnes at ugifte søsken som har felles bolig, der ingen av foreldrene er bosatt, hver for seg er regnet som særskilt familie.

Husholdningstype

Det er skilt mellom tre hovedtyper av husholdning, nemlig privathusholdning, felleshusholdning og annen husholdning.

Gruppen "Privathusholdning" omfatter personer som var registrert som bosatt i privat bolig. Denne husholdningstypen er videre splittet opp etter tallet på familier i husholdningen. Som husholdningsenhet er her regnet bolighusholdning. Denne omfatter alle bosatte i samme bolig. Av dette følger at antall privathusholdninger er det samme som antall boliger i tellingen.

Til felleleshusholdning er regnet forpleide som var registrert bosatt i aldershjem, barnehjem, pleiehjem e.l.

Betjeningspersonale bosatt ved felleleshusholdninger er alltid gruppert under privathusholdning. Det samme gjelder militært personell som var bosatt i militærforlegning.

3.3. Boligkjennemerker

Boligkjennemerkene refererer seg til den boligen der den enkelte var registrert bosatt 1. november 1980.

Bolig (leilighet mv.)

Med leilighet menes f.eks. rekkehusleilighet, leilighet i tomannsbolig, leilighet i leiegård, blokkleilighet, hybelleilighet og hybel med egen inngang. Enebolig regnes også som leilighet.

Hybler uten egen inngang er som hovedregel ikke regnet som egen leilighet.

I hybelbygg er imidlertid hver enkelt hybel alltid regnet som leilighet. Dette gjelder også når flere hybler har felles gang, hall, bad og/eller kjøkken.

Videre er hybler for sykepleiere, legeboliger og rom som disponeres av privathusholdninger i sykehus, militærforlegninger eller felleleshusholdninger, alltid regnet som egne leiligheter.

Til en bolig er som hovedregel regnet rom som er bygd (eller ombygd) til bruk for én eller flere personer med fellesskap i kost og losji, og hvor det er adkomst til rommene (rommet) uten at en må gå gjennom en annen bolig.

En bolig vil derfor som regel falle sammen med begrepet leilighet.

I enkelte tilfelle vil en bolig omfatte mer enn én leilighet. Dersom f.eks. ugifte barn bor i egen leilighet (hybel med egen inngang e.l.), men på samme adresse som foreldrene, er som hovedregel barna regnet å høre til samme bolig som foreldrene. I dette tilfelle utgjøres boligen av leiligheten som foreldrene bor i og leiligheten barna bor i. Bare dersom barna er registrert som egen familie i folkeregisteret, er leilighetene regnet som særskilte boliger.

Hybler uten egen inngang som ikke ligger i hybelbygg, institusjon e.l. og som bebos av personer som er registrert i folkeregisteret på vedkommende adresse, er alltid regnet til samme bolig som hovedleiligheten.

Med privatbolig er ment boliger som ikke er bebodd av forpleide i aldershjem, barnehjem og andre felleleshusholdninger. Boliger for ansatte (f.eks. sykepleiere) ved institusjoner er således regnet som privatboliger. Det samme gjelder boliger for befal mv. i militærforlegninger.

Det er ikke innhentet oppgaver for boliger som ikke er privatboliger.

I tabellene er "privatboligene" for enkelthets skyld kalt "boliger".

Rom

Opgavene over tall på rom refererer seg til boliger som er med i tellingen, og omfatter beboelsesrom på 6 m² eller mer, og som kan nyttes året rundt. Kjøkken, bad, entré, hall, alkove, hems, trimrom, vaskerom og rom som bare nyttes til næringsvirksomhet (f.eks. kontor) er ikke med.

I 1980-tellingen er det ikke innhentet spesifiserte oppgaver over antall rom i boliger med "mer enn 8 rom", slik som det ble gjort i tellingen i 1970.

I oppgavene for "rom i alt" er tallene for antall rom i boliger med mer enn 8 rom derfor beregnet. For hver enkelt kommune er det laget gjennomsnittstall fra 1970-tellingen, (dvs. gjennomsnittlig antall rom i boliger med mer enn 8 rom). Dette gjennomsnittstallet er brukt for å fastlegge antall rom for boliger med mer enn 8 rom i 1980-tellingen.

Areal

Med boligens areal er ment nettoareal. I tillegg til beboelsesrom på 6 m² eller mer er også tatt med kjøkken, bad, entré, hall o.l.

Rom som er felles for to eller flere boliger, f.eks. felles gang, hall, bad e.l., er ikke regnet med i arealet.

Eie-/leieform

Som eiere er også regnet personer som eier aksje eller andel som gir boret.

Med "vanlig leiekontrakt" menes at vedkommende leier en bolig av en eier etter de regler og avtaler som følger av husleieloven. Vanlig leieforhold uten skriftlig kontrakt er også regnet med her.

Kjøkken

Med kjøkken menes i tellingen en del av boligen som er avgrenset fra andre deler av den, og hvor det er installert utstyr til matlaging for beboerne. Kjøkkenet kan være et eget rom, men trenger ikke være det.

Dersom flere boliger har felles kjøkken, f.eks. hybler i et hybelbygg, er alle boligene regnet å være uten kjøkken.

I størrelsen på kjøkkenet er også medregnet gulvplass til benker, skap o.l.

Viktigste kilde til oppvarming

Dersom to eller flere kilder er like viktige for boligens oppvarming, er begge (alle) disse regnet med.

Husholdningen disponerer bil

Med å disponere bil menes i tellingen å eie/leie bil eller å ha mulighet til privat bruk av f.eks. firmabil.

Stasjonsvogn og varevogn er regnet som personbil bare dersom den brukes også til privatkjøring.

Hustype

Som hus er som hovedregel regnet bygninger som fra kjeller til loft er atskilt fra andre bygninger.

Hver enkelt blokk er derimot regnet som ett hus, selv om det fra kjeller til loft er skillevegg(er) uten gjennomgang i blokken.

I rekkehus er hele rekken av boliger regnet som ett hus.

Som frittliggende enebolig er regnet enebolig med minst en halv meters avstand til nærmeste hus.

Som hustype "enebolig" er også regnet frittliggende eneboliger som inneholder en hybelleilighet, og/eller der ett eller flere rom er brukt som hybel.

Rekkehus er hus med leiligheter som har minst én vegg eller en del av en vegg felles med en annen leilighet. Hus i kjede er hus som er forbundet med et annet hus med garasje, carport, svalgang o.l. Terrassehus er hus med leiligheter som er bygd sammen i en bakkeskråning, og der flere av leilighetene har hele eller deler av taket til leiligheten under som terrasse.

Horisontalt delt tomannsbolig er hus med to vanlige leiligheter (som kan ha ulik størrelse) og hvor den ene leiligheten ligger i en etasje over den annen.

Annet boligbygg med mindre enn 3 etasjer omfatter også eneboliger med mindre enn en halv meters avstand mellom husene.

Gruppen "forretningsbygg mv." omfatter hus hvor halvparten eller mindre av golvarealet nyttes til privatbolig.

Som bygg for felleleshusholdning er regnet hus hvor det for bosatte og/eller midlertidig tilstedeværende er organisert felleleshusholdning.

Oppgaver over tall på boliger, rom og bosatte i bygg for felleleshusholdning omfatter bare privatboliger, rom og bosatte i disse boligene.

Byggeår

Med byggeår menes det året da minst halvparten av boligene i huset var ferdig til innflytting. Hus som er ombygd, er gruppert etter opprinnelig byggeår.

Gjennomsnittstall

Bosatte pr. bolig er lik tallet på bosatte i privatboliger dividert med tallet på privatboliger.

Rom pr. bolig er lik tallet på rom (kjøkken ikke medregnet) i privatboliger dividert med tallet på disse boligene.

Bosatte pr. rom er lik tallet på bosatte i privatboliger dividert med tallet på rom (kjøkken er ikke medregnet) i privatboliger.

3.4. Inndelingen i grunnkretser

Grunnkretsinnndelingen til bruk i folketellingen er foretatt av Byrået i samarbeid med kommunene og brukere av statistikk på regionalt nivå.

Følgende kriterier er lagt til grunn for utarbeidingen av grunnkretsene:

1. Utgangspunktet for grunnkretsinnndelingen er som regel inndelingen i folketellingskretser i 1970. Dersom inndelingen fra 1970 er endret, er det lagt vekt på at grupper av grunnkretser kan sammenliknes med en eller flere tidligere folketellingskretser.
2. Grunnkretsene er utformet slik at de kan være stabile over en rimelig tidsperiode.
3. Grunnkretsene skal bestå av et sammenhengende geografisk område.
4. Grunnkretsene bør være mest mulig ensartet når det gjelder natur- og næringsgrunnlag, kommunikasjonsforhold og bygningsmessig struktur.
5. Folketall og areal bør ikke variere for sterkt. Folketallet kan variere fra under 100 i sterkt spredtbygde strøk til over 1 000 i de tette utbygde byområdene.

Fordi grunnkretsinnndelingen skal være mest mulig stabil, er den ikke knyttet sammen med en avgrensning av tettbygde strøk, da disse grensene stadig må endres.

Tettstedsavgrensningen er ført videre uavhengig av grunnkretsinnndelingen. Retningslinjene for tettstedsavgrensningen følger i store trekk den som ble praktisert i 1960 og 1970. Hovedkriteriet ved avgrensningen av tettsted er at avstanden mellom husene i en husklynge ikke skal være over 50 meter, men det er tillatt skjønsmessige avvik for områder som ikke kan eller skal bebygges som f.eks. lagerplasser, idrettsanlegg, parker o.l. Området må ha minst 200 bosatte på tellingstidspunktet.

Det er ikke stilt noe krav om at grensene for grunnkretsene skal falle sammen med grensene for kirkesogn, skole- eller valgkretser.

Opgaver over grunnkretser grupperes også til delområder (bydeler/bygdslag). Disse delområdene består vanligvis av 1 000-3 000 personer i spredtbygde strøk og 3 000-5 000 personer i tettbygde strøk. Et delområde kan f.eks. være et område som sogner til et lokalt sentrum i en kommune.

En oversikt som viser forholdet mellom grunnkretser i 1980 og tellingskretser i 1970, er vist i vedlegg 1.

Kart som viser omfanget av grunnkretsene og tettstedsavgrensningene som det blir gitt resultater for i dette heftet, er vist i vedleggene 2 og 3.

For en nærmere orientering om grunnkretsene mv. vises til heftene "Grunnkretser og tettsteder. Dokumentasjon 1980".

4. BRUK AV TABELLENE

Dette heftet inneholder tabeller for den enkelte kommune. Tabellene i kommuneheftene er inndelt i seks hovedgrupper.

Tabellene 1-3 gir resultater for enkelte demografiske kjennetegn.

Tabellene 4-10 gir hovedresultater for utdanning, yrke, næring, arbeidstid mv. Tabellene 4-7 refererer seg til de siste 12 månedene før tellingstidspunktet. Tabellene 8-10 gir oppgaver for kjennemerker som knytter seg til siste uka før tellingstidspunktet.

Tabellene 11-18 gir resultater for boligdelen av tellingen.

Tabellene 19-21 gir resultater for familier og privathusholdninger.

Tabellene 22-24 gir hovedresultater for befolkning, yrkesaktivitet og boliger på grunnkrets.

5. MERKNADER TIL TABELLENE

Tabell 1:

I tabell 1 har en generelt tatt sikte på å gi tall tilbake til 1801 etter kommuneinndelingen i 1980. Over et så langt tidsrom har det imidlertid skjedd så mange endringer i kommuneinndelingen at det for de fleste kommuner er vanskelig å gi en sammenliknbar tallserie for hele perioden. For de folketellingene hvor det ikke har vært mulig å gi eksakte folketall, inneholder tabellen tall som er beregnet av Norsk Samfunnsvitenskapelig Datatjeneste. Disse tallene er framkommet ved at folketallene for tidligere år er justert på basis av antall personer som blir overført fra en kommune til en annen ved grensereguleringer. Det henvises til NSD for nærmere dokumentasjon.

I 1964 ble Bolsøy herred, en del av Veøy herred og en del av Nord-Aukra herred slått sammen med Molde. Resten av Veøy ble overført til Rauma herred og resten av Nord-Aukra til Aukra herred.

1)
 TABELL 1. FOLKEMENGDEN VED FOLKETELLINGENE 1801 - 1980

ÅR	FOLKE- MENGDE	ÅR	FOLKE- MENGDE	ÅR	FOLKE- MENGDE	ÅR	FOLKE- MENGDE	ÅR	FOLKE- MENGDE	ÅR	FOLKE- MENGDE
1801 ..	(2934)	1835 ..	(3833)	1865 ..	(6028)	1900 ..	(6146)	1930 ..	(9179)	1960 ..	16408
1815 ..	(2919)	1845 ..	(4674)	1875 ..	(6472)	1910 ..	(6794)	1946 ..	(11242)	1970 ..	19128
1825 ..	(3350)	1855 ..	(5010)	1890 ..	(6264)	1920 ..	(8508)	1950 ..	12609	1980 ..	20925

1) TALLENE I PARENTES ER BEREGNEDE TALL FRA NORSK SAMFUNNSVITENSKAPELIG DATATJENESTE. SE ELLERS MERKNADER TIL TABELL 1 PÅ SIDE 18.

TABELL 2. FOLKEMENGDEN ETTER KJØNN, EKTESKAPELIG STATUS OG ALDER. 1/11 1980

ALDER	I ALT	MENN					KVINNER				
		I ALT	UGIFTE	GIFTE	ENKEMENN	SEPARERTE OG SKILTE	I ALT	UGIFTE	GIFTE	ENKER	SEPARERTE OG SKILTE
I ALT	20925	10206	4939	4820	184	263	10719	4724	4825	832	338
0- 6 ÅR .	1937	983	983	-	-	-	954	954	-	-	-
7-15 " .	3036	1540	1540	-	-	-	1496	1496	-	-	-
16-19 " .	1389	726	725	1	-	-	663	657	6	-	-
20-24 " .	1830	891	770	120	-	1	939	624	303	-	12
25-29 " .	1615	847	394	430	2	21	768	210	513	3	42
30-39 " .	3092	1542	235	1218	2	87	1550	154	1273	16	107
40-49 " .	1995	994	78	849	3	64	1001	87	826	24	64
50-59 " .	2165	1027	75	885	10	57	1138	124	876	81	57
60-66 " .	1513	713	51	619	22	21	800	106	528	144	22
67-69 " .	509	233	16	198	15	4	276	46	152	70	8
70-79 " .	1322	531	56	404	64	7	791	175	301	293	22
80 ÅR OG OVER	522	179	16	96	66	1	343	91	47	201	4

TABELL 3. FOLKEMENGDEN ETTER TROSSAMFUNN/VIKTIGSTE KILDE TIL LIVSOPPHOLD, KJØNN OG ALDER. 1/11 1980

KJØNN OG ALDER	I ALT	TROSSAMFUNN				VIKTIGSTE KILDE TIL LIVSOPPHOLD				
		DEN NORSKE KIRKE	TROS- SAMFUNN UTENFOR DEN NORSKE KIRKE	IKKE TIL- SLUTTET NDE TROS- SAMFUNN	UOPP- GITT TROS- SAMFUNN	INNTEKT AV EGET ELLER ANDRE PERSONERS ARBEID	PENSJON/ TRYGD	STIPEND, LÅN, FORMUE E.L.	VERNE- PLIKTS-/ SIVIL- TJENESTE	UOPPGITT KILDE TIL LIVSOPP- HOLD
I ALT	20925	19072	533	545	775	15958	3045	578	172	1172
MENN	10206	9230	243	303	430	8095	1134	314	172	491
0- 6 ÅR	983	830	26	27	100	983	-	-	-	-
7-15 "	1540	1392	41	14	103	1539	1	-	-	-
16-19 "	726	688	15	11	12	583	7	49	15	72
20-24 "	891	780	24	52	35	530	14	154	143	50
25-29 "	847	703	23	83	38	710	14	80	7	36
30-39 "	1542	1366	40	75	61	1429	29	17	1	66
40-49 "	994	930	22	18	24	909	20	3	2	60
50-59 "	1027	967	23	14	23	863	68	1	2	93
60-66 "	713	684	14	4	11	470	148	6	2	87
67-69 "	233	211	10	3	9	60	163	1	-	9
70-79 "	531	516	5	2	8	18	497	3	-	13
80 ÅR OG OVER ...	179	173	-	-	6	1	173	-	-	5
KVINNER ..	10719	9842	290	242	345	7863	1911	264	-	681
0- 6 ÅR	954	820	30	25	79	953	1	-	-	-
7-15 "	1496	1330	34	22	110	1490	6	-	-	-
16-19 "	663	624	12	12	15	522	11	48	-	82
20-24 "	939	840	20	47	32	681	41	152	-	65
25-29 "	768	678	20	58	12	650	28	39	-	51
30-39 "	1550	1428	50	54	18	1396	50	13	-	91
40-49 "	1001	950	28	9	14	870	46	5	-	80
50-59 "	1138	1082	34	8	14	846	151	1	-	140
60-66 "	800	754	28	3	15	410	266	1	-	123
67-69 "	276	257	11	2	6	36	227	-	-	13
70-79 "	791	754	14	-	23	7	761	5	-	18
80 ÅR OG OVER ...	343	325	9	2	7	2	323	-	-	18

TABELL 4. PERSONER 16-66 ÅR ETTER YRKESAKTIVITET, ARBEIDSTID, KJØNN OG HØYESTE UTDANNING. 1/11 79 - 31/10 80

KJØNN OG HØYESTE UTDANNING	IKKE YRKESAKTIVE				YRKESAKTIVE						
	I ALT	AV DETTE GIFTE		I ALT	100-499 TIMER		500-999 TIMER		1 000 TIMER OG OVER		UOPP- GITT ARB.- TID
		I ALT	AV DETTE GIFTE		I ALT	AV DETTE GIFTE	I ALT	AV DETTE GIFTE	I ALT	AV DETTE GIFTE	
I ALT	13599	2753	1561	10846	1487	588	1255	785	7666	5258	438
MENN I ALT	6740	719	197	6021	542	70	326	96	4925	3620	228
BARNESKOLENIVÅ, 1-6 ÅR	-	-	-	-	-	-	-	-	-	-	-
UNGDOMSSKOLENIVÅ, 7-9 ÅR, I ALT ..	2759	349	110	2410	198	31	102	27	1977	1478	133
FOLKESKOLEUTDANNING	923	121	68	802	26	19	19	12	691	591	66
9-ÅRIG UNGDOMSSKOLE	596	150	2	446	149	-	50	1	233	50	14
UNGDOMSSKOLENIVÅ ELLERS	1240	78	40	1162	23	12	33	14	1053	837	53
GYMNASNIVÅ I, 10 ÅR, I ALT	1298	132	25	1166	119	13	58	10	945	625	44
ALLMENT FAGFELT	544	44	5	500	55	5	22	5	406	284	17
INDUSTRI, HÅNDVERK OG TEKNIKK ..	369	52	10	317	43	4	19	3	242	129	13
SAMFERDSEL	70	7	1	63	-	-	3	-	55	35	5
HELSEVERN	28	1	-	27	1	1	-	-	24	19	2
JORDBRUK, SKOGBRUK OG FISKE ...	60	3	2	57	2	-	1	1	53	45	1
TJENESTEYTING OG FØRSVAR	101	7	5	94	2	-	5	1	85	70	2
GYMNASNIVÅ I ELLERS	126	18	2	108	16	3	8	-	80	43	4
GYMNASNIVÅ II, 11-12 ÅR, I ALT ..	1366	152	39	1214	169	13	105	28	913	606	27
ALLMENT FAGFELT	418	61	8	357	114	6	42	8	197	111	4
ADMINISTRASJON OG ØKONOMI	213	18	3	195	21	2	17	1	156	88	1
INDUSTRI, HÅNDVERK OG TEKNIKK ..	530	50	21	480	26	4	31	14	411	300	12
SAMFERDSEL	85	10	4	75	6	1	4	1	59	44	6
HELSEVERN	6	1	-	5	-	-	1	1	4	3	-
JORDBRUK, SKOGBRUK OG FISKE ...	42	6	2	36	1	-	5	1	30	10	-
TJENESTEYTING OG FØRSVAR	53	5	-	48	1	-	3	1	41	36	3
GYMNASNIVÅ II ELLERS	19	1	1	18	-	-	2	1	15	14	1
UNIVERSITETS- OG HØGSKOLENIVÅ I, 13-14 ÅR I ALT	665	36	12	629	38	8	41	17	536	432	14
UNDERVISNING	71	1	1	70	2	1	3	3	63	61	2
ADMINISTRASJON, ØKONOMI, SAMFUNNSVITENSKAP OG JUS	166	6	2	160	16	3	17	4	125	100	2
NATURVITENSKAP OG TEKNIKK	299	11	5	288	5	1	11	5	265	207	7
HELSEVERN	39	1	1	38	1	-	1	-	35	31	1
UNIV.- OG HØGSKOLENIVÅ I ELLERS ..	90	17	3	73	14	3	9	5	48	33	2
UNIV.- OG HØGSKOLENIVÅ II, III OG FØRSKERNIVÅ, OVER 14 ÅR, I ALT ..	570	17	7	553	15	3	19	13	513	452	6
UNDERVISNING	121	5	2	116	5	2	5	4	104	94	2
ADMINISTRASJON, ØKONOMI, SAMFUNNSVITENSKAP OG JUS	122	-	-	122	1	-	2	1	118	104	1
NATURVITENSKAP OG TEKNIKK	138	3	1	135	3	-	7	5	124	107	1
UNIV.- OG HØGSKOLENIVÅ II, III OG FØRSKERNIVÅ ELLERS	189	9	4	180	6	1	5	3	167	147	2
UOPPGITT, INGEN UTDANNING OG UTDANNING PÅ FØRSKOLENIVÅ	82	33	4	49	3	2	1	1	41	27	4
KVINNER I ALT	6859	2034	1364	4825	945	518	929	689	2741	1638	210
BARNESKOLENIVÅ, 1-6 ÅR	-	-	-	-	-	-	-	-	-	-	-
UNGDOMSSKOLENIVÅ, 7-9 ÅR, I ALT ..	3294	1225	823	2069	393	246	418	341	1132	788	126
FOLKESKOLEUTDANNING	1244	524	382	720	111	87	159	136	404	289	46
9-ÅRIG UNGDOMSSKOLE	473	231	40	242	120	15	35	12	75	21	12
UNGDOMSSKOLENIVÅ ELLERS	1577	470	401	1107	162	144	224	193	653	478	58
GYMNASNIVÅ I, 10 ÅR, I ALT	1750	468	315	1282	231	128	231	164	774	387	46
ALLMENT FAGFELT	840	245	169	595	114	67	117	91	344	209	20
INDUSTRI, HÅNDVERK OG TEKNIKK ..	95	31	22	64	13	6	13	9	36	15	2
SAMFERDSEL	73	10	7	63	3	3	12	11	47	30	1
HELSEVERN	197	38	30	159	24	19	27	23	97	52	11
JORDBRUK, SKOGBRUK OG FISKE ...	14	2	1	12	-	-	2	2	9	5	1
TJENESTEYTING OG FØRSVAR	214	68	36	146	32	13	19	5	90	16	5
GYMNASNIVÅ I ELLERS	317	74	50	243	45	20	41	23	151	60	6
GYMNASNIVÅ II, 11-12 ÅR, I ALT ..	908	191	133	717	188	63	149	86	360	174	20
ALLMENT FAGFELT	401	88	54	313	113	24	67	30	128	62	5
ADMINISTRASJON OG ØKONOMI	157	20	13	137	28	5	18	4	87	25	4
INDUSTRI, HÅNDVERK OG TEKNIKK ..	45	15	12	30	10	6	9	6	11	4	-
SAMFERDSEL	6	2	1	4	-	-	-	-	4	4	-
HELSEVERN	208	34	31	174	21	19	44	39	105	68	4
JORDBRUK, SKOGBRUK OG FISKE ...	21	4	3	17	5	3	4	1	8	1	-
TJENESTEYTING OG FØRSVAR	48	18	14	30	8	3	6	5	11	7	5
GYMNASNIVÅ II ELLERS	22	10	5	12	3	3	1	1	6	3	2
UNIVERSITETS- OG HØGSKOLENIVÅ I, 13-14 ÅR, I ALT	641	81	53	560	100	61	102	79	346	216	12
UNDERVISNING	158	15	10	143	25	16	28	22	86	60	4
ADMINISTRASJON, ØKONOMI, SAMFUNNSVITENSKAP OG JUS	121	16	12	105	22	9	13	11	68	50	2
NATURVITENSKAP OG TEKNIKK	15	2	2	13	-	-	2	1	11	6	-
HELSEVERN	245	21	18	224	33	29	42	37	144	83	5
UNIV.- OG HØGSKOLENIVÅ I ELLERS ..	102	27	11	75	20	7	17	8	37	17	1
UNIV.- OG HØGSKOLENIVÅ II, III OG FØRSKERNIVÅ, OVER 14 ÅR, I ALT ..	194	22	15	172	26	17	28	19	113	65	5
UNDERVISNING	112	11	7	101	19	13	19	12	61	39	2
ADMINISTRASJON, ØKONOMI, SAMFUNNSVITENSKAP OG JUS	17	1	1	16	4	3	2	1	10	6	-
NATURVITENSKAP OG TEKNIKK	12	3	3	9	2	-	2	1	5	1	-
UNIV.- OG HØGSKOLENIVÅ II, III OG FØRSKERNIVÅ ELLERS	53	7	4	46	1	1	5	5	37	19	3
UOPPGITT, INGEN UTDANNING OG UTDANNING PÅ FØRSKOLENIVÅ	72	47	25	25	7	3	1	-	16	8	1

TABELL 5. PERSONER 16 ÅR OG OVER, ETTER YRKESAKTIVITET, ARBEIDSTID, KJØNN OG ALDER. 1/11 79 - 31/10 80

KJØNN OG ALDER	I ALT	IKKE YRKES- AKTIVE	YRKESAKTIVE						PRO- SENT YRKES- AKTIVE
			I ALT	ARBEIDSTID. TIMER					
				100- 499	500- 999	1 000- 1 299	1 300 OG OVER	UOPP- GITT	
I ALT	15952	4808	11144	1576	1296	824	6962	486	69,9
MENN I ALT	7683	1463	6220	598	352	282	4733	255	81,0
16-19 ÅR	726	212	514	263	95	22	114	20	70,8
AV DETTE GIFTE	1	:	:	:	:	:	:	:	:
20-24 ÅR	891	146	745	158	88	64	419	16	83,6
AV DETTE GIFTE	120	7	113	11	12	7	78	5	94,2
25-29 ÅR	847	60	787	55	44	42	621	25	92,9
AV DETTE GIFTE	430	18	412	10	16	19	360	7	95,8
30-39 ÅR	1542	60	1482	20	36	54	1323	49	96,1
AV DETTE GIFTE	1218	17	1201	12	21	41	1096	31	98,6
40-49 ÅR	994	30	964	11	21	32	866	34	97,0
AV DETTE GIFTE	849	17	832	7	14	22	764	25	98,0
50-59 ÅR	1027	72	955	16	19	29	844	47	93,0
AV DETTE GIFTE	885	39	846	14	13	25	755	39	95,6
60-66 ÅR	713	139	574	19	23	25	470	37	80,5
67-69 ÅR	233	132	101	21	7	9	53	11	43,3
70 ÅR OG OVER	710	612	98	35	19	5	23	16	13,8
KVINNER I ALT	8269	3345	4924	978	944	542	2229	231	59,5
16-19 ÅR	663	274	389	221	72	20	56	20	58,7
AV DETTE GIFTE	6	4	2	:	:	:	:	:	:
20-24 ÅR	939	220	719	178	103	51	365	22	76,6
AV DETTE GIFTE	303	122	181	48	32	22	73	6	59,7
25-29 ÅR	768	224	544	120	77	54	280	13	70,8
AV DETTE GIFTE	513	180	333	96	57	36	139	5	64,9
30-39 ÅR	1550	411	1139	186	258	145	508	42	73,5
AV DETTE GIFTE	1273	362	911	173	245	122	344	27	71,6
40-49 ÅR	1001	175	826	101	192	110	395	28	82,5
AV DETTE GIFTE	826	150	676	94	172	97	293	20	81,8
50-59 ÅR	1138	305	833	75	167	108	433	50	73,2
AV DETTE GIFTE	876	233	643	65	139	96	307	36	73,4
60-66 ÅR	800	425	375	64	60	42	174	35	46,9
67-69 ÅR	276	223	53	11	9	9	14	10	19,2
70 ÅR OG OVER	1134	1088	46	22	6	3	4	11	4,1

TABELL 6. YRKESAKTIVE 16 ÅR OG OVER, ETTER ALDER OG NÆRING. 1/11 79 - 31/10 80

NÆRING	I ALT	ALDER. ÅR										PROSENT AV DE YRKES- AKTIVE
		70 OG										
		16-19	20-24	25-29	30-39	40-49	50-59	60-66	67-69	OVER		
I ALT	11144	903	1464	1331	2621	1790	1788	949	154	144	100,0	
JORDBRUK	345	45	29	21	42	53	54	44	18	34	3,1	
SKOGBRUK	11	3	3	1	2	1	-	1	-	-	0,1	
FISKE OG FANGST	69	11	4	8	16	14	7	8	-	1	0,6	
BERGVERKSDRIFT	6	1	1	2	1	1	-	-	-	-	0,1	
INDUSTRI I ALT	2105	192	247	241	438	344	354	223	37	29	18,9	
PRODUKSJON AV NÆRINGSMIDLER, DRIKKEVARER OG TOBAKKSVARER	290	36	40	34	42	53	50	26	5	4	-	
PRODUKSJON AV TEKSTILVARER, BEKLEDNINGSVAREP, LÆR OG LÆRVARER ..	214	14	22	12	26	27	49	54	4	6	-	
PRODUKSJON AV TREVARER	194	20	22	11	28	38	36	23	7	9	-	
TREFØRDLING, GRAFISK PRODUKSJON OG FORLAGSVIRKSOMHET	140	26	17	20	31	19	15	9	-	3	-	
PROD. AV KJEMISKE PROD., MINERAL- OLJE-, KULL-, GUMMI- OG PLASTPROD. .	15	-	4	5	4	1	-	1	-	-	-	
PRODUKSJON AV MINERALSKE PRODUKTER .	37	3	4	3	12	6	7	2	-	-	-	
PRODUKSJON AV METALLER	34	6	6	5	6	4	4	2	1	-	-	
PRODUKSJON AV VERKSTEDPRODUKTER	1176	86	132	151	288	196	192	104	20	7	-	
INDUSTRIPRODUKSJON ELLERS	5	1	-	-	1	-	1	2	-	-	-	
KRAFT- OG VANNFORSYNING	93	5	9	7	17	12	26	14	1	2	0,8	
BYGGE- OG ANLEGGSVIRKSOMHET	738	56	102	109	178	95	108	82	4	4	6,6	
VAREHANDEL	1791	226	253	176	381	304	263	138	25	25	16,1	
HOTELL- OG RESTAURANTDRIFT	297	55	61	26	42	35	38	28	6	6	2,7	
LANDTRANSPORT	217	16	38	22	43	33	30	24	3	3	1,9	
SJØTRANSPORT	241	20	34	23	58	41	43	15	4	3	2,2	
TRANSPORT ELLERS, LAGRING, POST OG TELEKOMMUNIKASJONER	385	40	72	35	89	56	64	23	3	3	3,5	
BANK- OG FINANSIERINGSVIRKSOMHET	180	15	35	31	45	25	20	7	-	2	1,6	
FORSIKRINGSVIRKSOMHET, EIENDOMSDRIFT OG FORRETN.MESSIG TJENESTETING	334	11	33	54	115	62	41	14	3	1	3,0	
OFFENTLIG ADMINISTRASJON, FORSVAR, POLITI OG RETTSVESEN	889	25	128	97	213	154	167	86	14	5	8,0	
RENOVASJON OG REINGJØRING	58	7	4	9	10	12	8	7	-	1	0,5	
UNDERVISNING OG FORSKNINGSVIRKSOMHET .	705	7	30	82	256	148	119	52	6	5	6,3	
HELSE- OG ANDRE SOSIALTJENESTER	2108	94	290	311	538	330	368	140	24	13	18,9	
KULTURELL TJ.YTING, UNDERH. OG SPORT .	100	8	6	18	25	12	16	15	-	-	0,9	
PERSONLIG TJENESTETING	337	46	57	40	81	37	49	20	4	3	3,0	
UOPPGITT NÆRING	135	20	28	18	26	16	13	8	2	4	1,2	

TABELL 7. YRKESAKTIVE 16 ÅR OG OVER, ETTER KJØNN, ARBEIDSTI. LAGRING/YRKESFELT. 1/11 79 - 31/10 80

	MENN					KVINNER					
	I ALT	I ALT	100- 499 TIMER	500- 999 TIMER	1 000 TIMER OG OVER	UOPP- GITT ARB.- TID	I ALT	100- 499 TIMER	500- 999 TIMER	1 000 TIMER OG OVER	UOPP- GITT ARB.- TID
I ALT	11144	6220	598	352	5015	255	4924	978	944	2771	231
NÆRING											
JORDBRUK	345	226	40	20	143	23	119	30	21	52	16
SKOGBRUK	11	11	4	1	6	-	-	-	-	-	-
FISKE OG FANGST	69	67	7	3	55	2	2	-	1	1	-
BERGVERKSDRIFT	6	5	-	1	4	-	1	-	-	-	1
INDUSTRI I ALT	2105	1625	155	89	1313	68	480	65	75	313	27
PRODUKSJON AV NÆRINGSMIDLER, DRIKKEVARER OG TOBAKKSVARER	290	190	33	13	135	9	100	20	17	58	5
PRODUKSJON AV TEKSTILVARER, BE- KLEDNINGSVARER, LÆR OG LÆRVARER ..	214	87	3	2	79	3	127	10	18	89	10
PRODUKSJON AV TREVARER	194	166	20	9	132	5	28	6	1	20	1
TREFOREDLING, GRAFISK PRODUKSJON OG FORLAGSVIRKSOMHET	140	93	19	8	65	1	47	10	10	26	1
PRODUKSJON AV KJEMISKE PRODUKTER, MINERALOLJE-, KULL-, GUMMI- OG PLASTPRODUKTER	15	12	2	3	7	-	3	-	-	2	1
PRODUKSJON AV MINERALSKE PRODUKTER	37	34	4	1	27	2	3	1	1	1	-
PRODUKSJON AV METALLER	34	32	6	3	20	3	2	-	1	1	-
PRODUKSJON AV VERKSTEDPRODUKTER ..	1176	1006	67	49	846	44	170	18	27	116	9
INDUSTRIPRODUKSJON ELLERS	5	5	1	1	2	1	-	-	-	-	-
KRAFT- OG VANNFORSYNING	93	83	10	-	70	3	10	1	2	7	-
BYGGE- OG ANLEGGSVIRKSOMHET	738	682	64	34	561	23	56	19	9	28	-
VAREHANDEL	1791	910	102	54	721	33	881	207	140	497	37
HOTELL- OG RESTAURANTDRIFT	297	76	11	9	51	5	221	62	44	108	7
LANDTRANSPORT	217	193	19	9	149	16	24	6	2	15	1
SJØTRANSPORT	241	202	12	14	161	15	39	9	8	17	5
TRANSPORT ELLERS, LAGRING, POST OG TELEKOMMUNIKASJONER	385	214	31	8	172	3	171	24	23	113	6
BANK- OG FINANSIERINGSVIRKSOMHET ..	180	101	14	3	82	2	79	14	16	48	1
FORSIKRINGSVIRKSOMHET, EIENDOMS- DRIFT OG FORRETNINGSMESSIG TJENESTEYTING	334	206	14	9	180	3	128	25	20	80	3
OFFENTLIG ADMINISTRASJON, FORSVAR, POLITI OG RETTSVESEN	889	545	22	25	489	9	344	36	63	234	11
RENOVASJON OG REINGJØRING	58	24	2	1	19	3	34	12	9	12	1
UNDERVISNING OG FORSKNINGS- VIRKSOMHET	705	325	16	20	281	8	380	69	93	205	13
HELSE- OG ANDRE SOSIALTJENESTER ...	2108	418	43	29	327	20	1690	332	361	916	31
KULTURELL TJENESTEYTING, UNDERHOLD- NING OG SPORT	100	50	7	2	38	3	50	9	15	22	4
PERSONLIG TJENESTEYTING	337	191	17	11	155	8	146	31	29	74	12
UOPPGITT NÆRING	135	66	8	11	39	8	69	27	8	29	5
YRKESFELT											
TEKNISK, VITENSKAPELIG, HUMANIS- TISK OG KUNSTNERISK ARBEID	2649	1161	63	60	1018	20	1488	241	300	899	43
ADMINISTRASJONS- OG FORVALTNINGS- ARBEID, BEDRIFTS- OG ORGANISASJONS- LEDELSE I ALT	641	521	5	7	500	9	120	3	8	107	2
OFFENTLIG ADMINISTRASJONS- OG FORVALTNINGSARBEID	258	180	1	-	179	-	78	3	6	67	2
BEDRIFTS- OG ORGANISASJONSLEDELSE	383	341	4	7	321	9	42	-	2	40	-
KONTORARBEID	1102	277	17	21	236	3	825	97	168	542	18
HANDELSARBEID	1168	527	58	27	433	9	641	147	103	371	20
JORDBRUKS-, SKOGBRUKS- OG FISKEARBEID	370	276	51	25	187	13	94	27	18	42	7
GRUVE- OG SPRENGNINGSARBEID M.M. ...	15	15	2	-	13	-	-	-	-	-	-
TRANSPORT OG KOMMUNIKASJONSARBEID ..	763	605	71	42	461	31	158	22	31	101	4
INDUSTRI-, BYGGE- OG ANLEGG- ARBEID I ALT	2379	2095	219	123	1698	55	284	34	38	197	15
JERN- OG METALLVAREARBEID	857	821	63	48	685	25	36	2	4	27	3
ELEKTROARBEID	213	199	13	8	174	4	14	-	1	13	-
TREARBEID	322	311	31	16	259	5	11	2	-	9	-
NÆRINGSMIDDELARBEID	91	80	11	5	59	5	11	-	1	10	-
MASKIN- OG MOTORDRIFT	95	94	4	4	84	2	1	1	-	-	-
LASTE-, LOSSE- OG LAGERARBEID ...	197	183	42	13	124	4	14	5	2	6	1
INDUSTRI-, BYGGE- OG ANLEGGARBEID ELLERS	604	407	55	29	313	10	197	24	30	132	11
SERVICEARBEID	1372	316	51	21	232	12	1056	331	248	429	48
MILITÆRT ARBEID, UOPPGITT ELLER IKKE IDENTIFISERBART YRKE	685	427	61	26	237	103	258	76	30	83	69

TABELL 8. YRKESAKTIVE 16 ÅR OG OVER I ARBEID I UKA 25/10 - 31/10 1980, ETTER KJØNN, ARBEIDSTID I UKA OG NÆRING/YRKESFELT

I ALT	MENN						KVINNER				
	I ALT	1-19 TIMER	20-29 TIMER	30 TIMER OG OVER	UOPP- GITT	I ALT	1-19 TIMER	20-29 TIMER	30 TIMER OG OVER	UOPP- GITT	
I ALT	9292	5295	185	200	4724	186	3997	877	695	2297	128
NÆRING											
JORDBUK	242	163	17	9	130	7	79	21	16	38	4
SKOGBRUK	6	6	-	-	6	-	-	-	-	-	-
FISKE OG FANGST	41	39	-	1	35	3	2	-	1	1	-
BERGVERKSDRIFT	5	5	-	-	5	-	-	-	-	-	-
INDUSTRI I ALT	1785	1386	40	21	1270	55	399	57	52	277	13
PRODUKSJON AV NÆRINGS- MIDLER, DRIKKEVARER OG TOBAKKSVARER	237	152	6	4	136	6	85	17	13	53	2
PRODUKSJON AV TEKSTIL- VARER, BEKLEDNINGS- SVARER, LÆR OG LÆR- VARER	184	79	1	2	72	4	105	7	11	80	7
PRODUKSJON AV TREVARER TREFOREDLING, GRAFISK PRODUKSJON OG FORLAGS- VIRKSOMHET	158	136	4	3	122	7	22	2	2	18	-
PRODUKSJON AV KJEMISKE PRODUKTER, MINERALOLJE-, KULL-, GUMMI- OG PLAST- PRODUKTER	114	79	13	3	60	3	35	6	4	25	-
PRODUKSJON AV MINERAL- SKEPRODUKTER	10	8	1	-	7	-	2	-	-	2	-
PRODUKSJON AV METALLER	29	26	-	-	25	1	3	1	-	2	-
PRODUKSJON AV VERKSTED- PRODUKTER	26	24	-	-	23	1	2	1	-	1	-
INDUSTRIPRODUKSJON ELLERS	1023	878	15	8	823	32	145	23	22	96	4
KRAFT- OG VANNFORSYNING	4	4	-	1	2	1	-	-	-	-	-
BYGGE- OG ANLEGG- VIRKSOMHET	83	74	-	1	67	6	9	2	1	6	-
VAREHANDEL	616	570	11	7	533	19	46	12	8	24	2
HOTELL- OG RESTAURANT- DRIFT	1526	792	43	25	710	14	734	184	148	388	14
LANDTRANSPORT	220	58	4	7	43	4	162	36	25	94	7
SJØTRANSPORT	175	158	3	8	141	6	17	2	1	12	2
TRANSPORT ELLERS, LAG- RING, POST OG TELEKOMMUNIKAS- JONER	167	139	3	7	121	8	28	7	3	16	2
BANK- OG FINANSIERINGS- VIRKSOMHET, EIENDOMS- DRIFT OG FORRETNINGS- MESSIG TJENESTEYTING	320	186	12	5	167	2	134	21	17	93	3
OFFENTLIG ADMINISTRAS- JON, POLITI OG RETTS- VESEN	152	84	3	1	79	1	68	10	10	47	1
RENOVASJON OG REINGJØ- RING	294	188	6	5	176	1	106	28	20	56	2
UNDERVISNING OG FORSKNINGS- VIRKSOMHET	802	501	16	12	464	9	301	48	53	194	6
HELSE- OG ANDRE SOSIAL- TJENESTER	45	19	-	1	15	3	26	11	9	6	-
KULTURELL TJENESTEYTING, UNDERHOLDNING OG SPORT	635	304	4	58	235	7	331	78	96	151	6
PERSONLIG TJENESTEYTING	1706	360	14	17	308	21	1346	317	207	772	50
UOPPGITT NÆRING	72	36	2	2	30	2	36	10	5	20	1
	284	175	5	7	151	12	109	19	18	64	3
	116	52	2	6	38	6	64	14	5	38	7
YRKESFELT											
TEKNISK, VITENSKAPELIG, HUMANISTISK OG KUNSTNERISK ARBEID	2292	1067	22	75	944	26	1225	224	203	769	29
ADMINISTRASJONS- OG FOR- VALTNINGSARBEID, BEDRIFTS- OG ORGANISASJONSLEDELSE I ALT	616	505	7	10	481	7	111	5	8	98	-
OFFENTLIG ADMINISTRAS- JONS- OG FORVALTNINGS- ARBEID	248	176	3	2	170	1	72	3	6	63	-
BEDRIFTS- OG ORGANISAS- JONSLEDELSE	368	329	4	8	311	6	39	2	2	35	-
KONTORARBEID	967	250	6	7	234	3	717	115	118	471	13
HANDELSARBEID	1010	472	35	14	414	9	538	132	107	289	10
JORDBRUKS-, SKOGBRUKS- OG FISKEARBEID	249	191	14	10	158	9	58	12	14	30	2
GRUVE- OG SPRENGNINGS- ARBEID M.M.	11	11	-	-	10	1	-	-	-	-	-
TRANSPORT OG KOMMUNIKAS- JONSARBEID	616	486	28	14	426	18	130	25	14	86	5
INDUSTRI-, BYGGE- OG AN- LEGG-ARBEID I ALT	2006	1778	36	36	1629	77	228	23	33	164	8
JERN- OG METALLVAREARBEID	757	728	12	8	677	31	29	5	6	18	-
ELEKTROARBEID	185	171	3	2	160	6	14	-	-	14	-
TREARBEID	275	266	5	6	247	8	9	-	1	8	-
NÆRINGSMIDDELARBEID	77	68	2	5	57	4	9	1	1	7	-
MASKIN- OG MOTORDRIFT	84	83	-	1	79	3	1	1	-	-	-
LASTE-, LOSSE- OG LAGER- ARBEID	152	140	4	8	124	4	12	2	3	7	-
INDUSTRI-, BYGGE- OG AN- LEGG-ARBEID ELLERS	476	322	10	6	285	21	154	14	22	110	8
SERVICEARBEID	1095	257	20	21	200	16	838	311	176	306	45
MILITÆRT ARBEID, UOPPGITT ELLER IKKE IDENTIFISERBART YRKE	430	278	17	13	228	20	152	30	22	84	16

TABELL 9. YRKESAKTIVE 16 ÅR OG OVER MED FAST OPPMØTEPlass PÅ ARBEID I UKA 25/10 - 31/10 1980, ETTER TALLET PÅ ARBEIDSREISER, REISETID OG YRKESFELT/OPPMØTEPlass

	I ALT REISTE IKKE		REISTE 1 GANG			REISTE 2-3 GANGER			REISTE 4 GANGER ELLER FLERE			UOPP- GITT TALL PÅ REISER
			REISE- TID UNDER 45 MIN	REISE- TID 45 MIN OG OVER	UOPP- GITT	REISE- TID UNDER 45 MIN	REISE- TID 45 MIN OG OVER	UOPP- GITT	REISE- TID UNDER 45 MIN	REISE- TID 45 MIN OG OVER	UOPP- GITT	
I ALT	8585	196	255	90	9	665	42	5	5926	527	48	822
YRKESFELT												
TEKN., VITENSK., HUMANIS- TISK OG KUNSTN. ARBEID ... OFF. ADM. OG FORVALTN.- ARBEID	2145	30	62	16	1	215	11	1	1544	112	3	150
BEDRIFTS- OG ORG.LEDELSE .	330	5	9	1	-	6	-	-	274	12	-	23
KONTORARBEID	951	10	14	3	1	90	3	-	711	53	4	57
HANDELSARBEID	923	11	59	7	1	90	3	1	609	55	5	52
JORDBRUKS-, SKOGBRUKS- OG FISKEARBEID	227	14	8	3	-	8	4	-	108	1	9	72
GRUVE OG SPRENGNINGS- ARBEID M.M.	11	5	-	1	-	-	-	-	1	1	-	3
TRANSPORT OG KOMMUNIKA- SJONSARBEID	555	35	18	4	-	40	9	-	333	42	6	68
INDUSTRI-, BYGGE- OG ANLEGG SARBEID I ALT	1865	49	18	38	3	40	3	1	1369	156	13	175
JERN- OG METALLV.ARBEID.	735	14	5	9	-	13	1	-	559	59	7	63
ELEKTROARBEID	173	9	2	6	-	1	-	-	121	13	-	16
TREARBEID	241	7	2	7	-	3	-	-	180	19	2	21
NÆRINGSMIDDELARBEID	76	-	1	-	-	6	-	1	56	4	-	3
MASKIN- OG MOTORDRIFT ..	71	4	1	2	-	1	-	-	52	5	-	6
LASTE-, LOSSE- OG LAGERARBEID	145	1	1	2	-	5	1	-	107	16	-	12
INDUSTRI-, BYGGE- OG ANLEGG SARBEID ELLERS ...	423	14	6	12	3	11	1	-	297	35	4	45
SERVICEARBEID	1001	22	59	6	2	147	7	2	576	65	4	111
MILITÆRT ARBEID, UOPPGITT YRKE	350	14	6	10	-	19	1	-	212	14	4	70
OPPMØTEPlass OG KJØNN												
INNEN BOSTEDSFYLKET.....	8120	97	250	65	5	654	42	4	5917	515	45	626
MENN	4442	68	91	43	2	125	18	1	3418	303	28	345
KVINNER	3678	29	159	22	3	529	24	3	2399	212	17	281
I BOSTEDSKOMMUNEN	7939	79	250	29	4	648	33	4	5758	476	43	615
MENN	4295	53	91	12	1	121	11	1	3370	271	27	337
KVINNER	3644	26	159	17	3	527	22	3	2388	205	16	278
1548 FRÆNA	55	4	-	2	-	2	2	-	34	10	-	1
MENN	49	4	-	2	-	2	2	-	31	7	-	1
KVINNER	6	-	-	-	-	-	-	-	3	3	-	-
1535 VESTNES	24	1	-	2	-	-	2	-	4	13	-	2
MENN	16	-	-	2	-	-	1	-	3	9	-	1
KVINNER	8	1	-	-	-	-	1	-	1	4	-	1
1547 AUKRA	18	-	-	-	-	1	3	-	3	9	-	2
MENN	15	-	-	-	-	1	2	-	2	9	-	1
KVINNER	3	-	-	-	-	-	1	-	1	-	-	1
1543 NESSET	13	-	-	1	-	1	-	-	5	1	2	3
MENN	7	-	-	1	-	-	-	-	2	1	1	2
KVINNER	6	-	-	-	-	1	-	-	3	-	1	1
1551 EIDE	11	-	-	-	-	1	-	-	8	1	-	1
MENN	8	-	-	-	-	1	-	-	5	1	-	1
KVINNER	3	-	-	-	-	-	-	-	3	-	-	-
1504 ÅLESUND	8	3	-	4	-	-	-	-	-	-	-	1
MENN	6	3	-	2	-	-	3	-	-	-	-	1
KVINNER	2	-	-	2	-	-	-	-	-	-	-	-
ANDRE KOMMUNER I FYLKET.	52	10	-	27	1	1	2	-	5	5	-	1
MENN	46	8	-	24	1	-	2	-	5	5	-	1
KVINNER	6	2	-	3	-	1	-	-	-	-	-	-
UTENFOR FYLKET	130	85	-	18	3	-	-	-	-	-	-	24
MENN	115	75	-	18	3	-	-	-	-	-	-	19
KVINNER ..	15	10	-	-	-	-	-	-	-	-	-	5
0301 OSLO	49	33	-	5	1	-	-	-	-	-	-	10
MENN	40	27	-	5	1	-	-	-	-	-	-	7
KVINNER	9	6	-	-	-	-	-	-	-	-	-	3
2200 NORDSJØEN	9	5	-	1	1	-	-	-	-	-	-	2
MENN	9	5	-	1	1	-	-	-	-	-	-	2
KVINNER	-	-	-	-	-	-	-	-	-	-	-	-
1103 STAVANGER	7	3	-	3	-	-	-	-	-	-	-	1
MENN	6	2	-	3	-	-	-	-	-	-	-	1
KVINNER	1	1	-	-	-	-	-	-	-	-	-	-
2303 UTLANDET	7	6	-	-	-	-	-	-	-	-	-	1
MENN	6	5	-	-	-	-	-	-	-	-	-	1
KVINNER	1	1	-	-	-	-	-	-	-	-	-	-
ANDRE STEDER UTENFOR FYLKET	58	38	-	9	1	-	-	-	-	-	-	10
MENN	54	36	-	9	1	-	-	-	-	-	-	8
KVINNER	4	2	-	-	-	-	-	-	-	-	-	2
UOPPGITT OPPMØTEPlass	335	14	5	7	1	11	-	1	109	12	3	172

TABELL 10. YRKESAKTIVE 16 ÅR OG OVER MED FAST ARBEIDSREISE I UKA 25/10 - 31/10 1980, ETTER REISEMÅTE,

OPPMØTEPlass, Tallet på arbeidsreiser og reisetid

I ALT	ETT TRANSPORTMIDDEL							TO ELLER FLERE TRANSPORTMIDLER			UOPP- GITT TRANS- PORT- MIDDEL
	BIL	BUSS	TOG, TRIKK, T-BANE	SYKKEL, OVER BÅT 10 MIN GANGE	ANNET	BIL OG BUSS/TOG/ TRIKK/ T-BANE/ BÅT	BUSS OG TOG/ TRIKK/ T-BANE/ BÅT	ANDRE KOMBINA- SJONER			
I ALT	7567	3015	831	2	10	2069	539	239	33	516	313
OPPMØTEPlass, Tallet på arbeidsreiser og reisetid											
OPPMØTEPlass i bosteds-											
Kommunen	7245	2868	801	2	3	2026	522	212	26	485	300
Reiste 1 gang	283	110	43	-	1	79	20	8	1	7	14
0-45 min	250	104	31	-	1	75	19	3	-	6	11
45 min og over	29	6	12	-	-	3	1	5	1	1	-
Uoppgitt reisetid	4	-	-	-	-	1	-	-	-	-	3
Reiste 2-3 ganger	685	235	95	-	-	193	45	28	3	62	24
0-14 min	358	143	21	-	-	97	44	10	-	25	18
15-29 "	231	70	44	-	-	78	1	9	-	26	3
30-44 "	59	13	18	-	-	12	-	6	-	8	2
45 min og over	33	8	12	-	-	4	-	3	3	3	-
Uoppgitt reisetid	4	1	-	-	-	2	-	-	-	-	1
Reiste 4 ganger eller flere	6277	2523	663	2	2	1754	457	176	22	416	262
0-14 min	3635	1610	154	-	-	994	427	52	-	177	221
15-29 "	1691	576	291	-	-	572	17	66	1	149	19
30-44 "	432	170	108	2	2	67	5	22	11	37	8
45 min og over	476	155	105	-	-	111	5	35	10	52	3
Uoppgitt reisetid	43	12	5	-	-	10	3	1	-	1	11
OPPMØTEPlass utenfor bostedskommunen											
Reiste 1 gang	173	92	11	-	5	4	7	21	6	21	6
0-45 min	58	20	7	-	-	-	6	10	3	10	2
45 min og over	-	-	-	-	-	-	-	-	-	-	-
Uoppgitt reisetid	54	20	7	-	-	-	6	10	3	8	-
Reiste 2-3 ganger	4	-	-	-	-	-	-	-	-	2	2
0-14 min	15	4	3	-	1	2	-	2	2	1	-
15-29 "	1	-	-	-	-	1	-	-	-	-	-
30-44 "	1	1	-	-	-	-	-	-	-	-	-
45 min og over	4	2	1	-	-	-	-	1	-	-	-
Uoppgitt reisetid	9	1	2	-	1	1	-	1	2	1	-
Reiste 4 ganger eller flere	100	68	1	-	4	2	1	9	1	10	4
0-14 min	12	7	-	-	-	1	1	-	-	1	2
15-29 "	25	22	-	-	-	1	-	1	-	1	-
30-44 "	22	22	-	-	-	-	-	-	-	-	-
45 min og over	39	17	1	-	4	-	-	8	1	8	-
Uoppgitt reisetid	2	-	-	-	-	-	-	-	-	-	2
Uoppgitt oppmøteplass	149	55	19	-	2	39	10	6	1	10	7
Kjønn og alder											
Menn											
16-19 år	4133	2080	258	-	6	955	270	112	17	274	161
20-24 "	228	73	28	-	1	77	25	5	1	12	6
25-29 "	367	190	32	-	1	61	32	12	3	28	8
30-39 "	554	279	34	-	-	108	53	23	2	42	13
40-49 "	1121	631	52	-	3	217	63	36	8	83	28
50-59 "	714	380	30	-	-	159	40	21	1	54	29
60-66 "	694	349	49	-	1	190	29	6	1	34	35
67-69 "	375	161	25	-	-	119	21	7	1	16	25
70 år og over	44	12	3	-	-	14	4	2	-	4	5
Uoppgitt reisetid	36	5	5	-	-	10	3	-	-	1	12
Kvinner											
16-19 år	3434	935	573	2	4	1114	269	127	16	242	152
20-24 "	196	19	67	-	-	67	17	8	1	13	4
25-29 "	446	89	99	2	1	144	41	22	5	35	8
30-39 "	378	134	55	-	2	94	30	16	2	31	14
40-49 "	850	328	110	-	1	212	68	32	2	62	35
50-59 "	649	187	100	-	-	229	41	21	3	38	30
60-66 "	628	142	85	-	-	250	52	21	2	38	38
67-69 "	245	29	52	-	-	103	17	5	1	22	16
70 år og over	24	5	3	-	-	9	-	2	-	2	3
Uoppgitt reisetid	18	2	2	-	-	6	3	-	-	1	4

TABELL 11. BOLIGER ETTER HUSTYPE OG TALLET PÅ ROM. BOSATTE ETTER TALLET PÅ ROM I BOLIGEN. 1/11 1980

TALLET PÅ ROM UTENOM KJØKKEN	BOLIGER						BOSATTE	
	I ALT	I VÅNINGSHUS I TILKN. TIL GÅRSDRIFT OG I FRITTL. ENEBOLIGER	I ANDRE ENE- OG TOMANNS- BOLIGER OG SMÅHUS	I BLOKK, LEIE- GÅRD E.L.	I ANDRE BYGG	I UOPP- GITT HUS- TYPE	I ALT PR. ROM	
ALLE	7668	3394	2281	1188	184	621	20702	0,7
I ROM	470	138	156	123	29	24	580	1,2
MED KJØKKEN								
6 KVM OG OVER	103	48	29	19	4	3	151	1,5
MED KJØKKEN								
UNDER 6 KVM	284	64	114	79	12	15	338	1,2
UTEN KJØKKEN	63	22	9	22	9	1	69	1,1
UOPPGITT	20	4	4	3	4	5	22	1,1
2 ROM	1136	284	359	383	43	67	1827	0,8
MED KJØKKEN								
6 KVM OG OVER	683	168	188	275	22	30	1156	0,8
MED KJØKKEN								
UNDER 6 KVM	375	100	151	87	19	18	560	0,7
UTEN KJØKKEN	29	6	10	9	1	3	41	0,7
UOPPGITT	49	10	10	12	1	16	70	0,7
3 ROM	1415	351	605	365	41	53	3400	0,8
4 "	1970	888	751	250	38	43	6317	0,8
5 "	975	678	219	29	21	28	3189	0,7
6 "	561	452	79	5	4	21	2033	0,6
7 "	297	249	34	1	3	10	1109	0,5
8 ROM OG OVER	337	295	28	7	1	6	1367	0,5
UOPPGITT	507	59	50	25	4	369	880	-

TABELL 12. BOLIGER ETTER HUSETS BYGGÅR OG HUSTYPE/EIE-/LEIEFORM. BOSATTE OG ROM, ETTER HUSETS BYGGÅR. 1/11 1980

	ALLE	HUSETS BYGGÅR								UOPP- GITT
		1900 OG FØR	1901- 1920	1921- 1940	1941- 1945	1946- 1950	1951- 1960	1961- 1970	1971- 1980	
BOLIGER I ALT	7668	363	405	523	153	486	1399	1541	2220	578
HUSTYPE										
I VÅNINGSHUS	538	234	77	62	5	29	28	29	64	10
I FRITTLIGGENDE ENEBOLIG ..	2856	73	187	246	65	192	492	711	853	37
I REKKEHUS, TERR.HUS E.L. .	1151	7	3	11	37	34	243	320	478	18
I HORIZONTALT DELT										
TOMANNSBOLIG	710	12	54	95	25	85	345	51	30	13
I ANNET BYGG UNDER 3 ETG. .	420	10	40	39	8	55	112	75	55	26
I BLOKK, LEIEGÅRD E.L.	1188	5	20	27	5	23	92	299	684	33
I FORRETNINGSBYGG	164	2	10	17	4	43	40	27	17	4
I BYGG FOR FELLES- HUSHOLDNING	20	1	1	2	-	-	4	2	3	7
I UOPPGITT HUSTYPE	621	19	13	24	4	25	43	27	36	430
EIE-/LEIEFORHOLD TIL										
BOLIGEN										
EIES I ALT	5018	219	242	307	107	275	906	1160	1735	57
PRIVAT	3522	214	240	303	104	238	824	767	793	39
GJENNOM BORETTSLAG E.L. .	1496	5	2	4	3	37	82	393	942	28
LEIES I ALT	1648	54	112	139	24	151	377	297	388	106
VED VANLIG LEIEKONTRAKT .	964	37	86	100	15	103	250	134	171	68
SOM TJENESTEBOLIG	532	11	18	29	7	35	95	135	172	30
FOR ET AVGRENSET TIDSROM.	132	5	3	9	2	12	25	26	44	6
PÅ ANDRE VILKÅR	20	1	5	1	-	1	7	2	1	2
UOPPGITT	1002	90	51	77	22	60	116	94	97	405
BOSATTE I ALT	20702	1014	973	1309	362	1234	3696	4568	6588	958
BOSATTE PR. BOLIG	2,7	2,8	2,4	2,5	2,4	2,5	2,6	3,0	3,0	1,7
ROM I ALT	28156	1758	1691	2158	569	1804	5361	5886	8337	592
ROM PR. BOLIG	3,9	5,0	4,2	4,2	3,8	3,8	3,9	3,9	3,8	2,8
BOSATTE PR. ROM	0,7	0,6	0,6	0,6	0,6	0,7	0,7	0,8	0,8	0,7

TABELL 13. BOLIGER ETTER VIKTIGSTE KILDE TIL OPPVARMING OG BYGGEÅR/INSTALLASJON AV PIPE. BOSATTE ETTER BOLIGENS VIKTIGSTE KILDE TIL OPPVARMING. 1/11 1980

	EN KILDE VIKTIGST						TO ELLER FLERE LIKEVERDIGE KILDER					UOPP- GITT OPP- VARM- INGS- KILDE
	ALLE	SEN- TRAL- VARME	ELEK- TRISKE OVNER E.L.	OVNER FOR FLY- TENDE BRENSSEL	OVNER FOR FAST BRENSSEL	ALLE	EL. OVNER OG OVNER FOR FAST BRENSSEL	EL. OVNER OG OVNER FOR FLY- TENDE BRENSSEL	OVNER FOR FAST OG FLY- TENDE BRENSSEL	EL. OVNER OG OVNER FOR FAST OG FLY- TENDE BRENSSEL		
BOLIGER I ALT	7668	5462	610	3498	540	814	1752	889	493	103	267	454
BYGGEÅR												
1900 OG FØR	363	263	4	70	18	171	91	58	12	6	15	9
1901 - 1920	405	273	11	134	33	95	127	80	23	5	19	5
1921 - 1940	523	347	49	153	49	96	172	83	39	16	34	4
1941 - 1945	153	84	4	42	17	21	64	38	18	3	5	5
1946 - 1950	486	315	50	165	42	58	160	81	39	11	29	11
1951 - 1960	1399	911	67	555	136	153	473	274	108	27	64	15
1961 - 1970	1541	1162	296	626	151	89	358	132	155	17	54	21
1971 - 1980	2220	1929	112	1635	80	102	267	122	88	14	43	24
UOPPGITT	578	178	17	118	14	29	40	21	11	4	4	360
PIPE												
MED PIPE	5508	3679	330	1995	540	814	1752	889	493	103	267	77
UTEN PIPE	1755	1731	270	1461	-	-	-	-	-	-	-	24
UOPPGITT	405	52	10	42	-	-	-	-	-	-	-	353
BOSATTE I ALT	20702	14702	1661	9063	1597	2381	5197	2511	1529	298	859	803
BOSATTE PR. BOLIG .	2,7	2,7	2,7	2,6	3,0	2,9	3,0	2,8	3,1	2,9	3,2	1,8
ROM I ALT	23156	20259	2333	11980	2359	3587	7593	3660	2199	440	1293	304
ROM PR. BOLIG	3,9	3,8	3,9	3,5	4,4	4,6	4,4	4,2	4,6	4,4	4,9	3,5
BOSATTE PR. ROM ...	0,7	0,7	0,7	0,7	0,7	0,7	0,7	0,7	0,7	0,7	0,7	0,7

TABELL 14. BOLIGER ETTER SANITÆRUTSTYR OG TALLET PÅ ROM. BOSATTE ETTER BOLIGENS SANITÆRUTSTYR. 1/11 1980

TALLET PÅ ROM UTENOM KJØKKEN	MED BAD						UTEN BAD					UOPP- GITT OM BAD
	ALLE	ALLE	WC I BOLI- GEN	WC UTENFOR BOLI- GEN	ANNET AV- TREDE	UOPP- GITT AV- TREDE	ALLE	WC I BOLI- GEN	WC UTENFOR BOLI- GEN	ANNET AV- TREDE	UOPP- GITT AV- TREDE	
BOLIGER I ALT	7668	6823	6640	38	52	93	374	153	93	117	11	471
1 ROM	470	381	373	4	1	3	80	38	37	4	1	9
MED KJØKKEN												
6 KVM OG OVER	103	82	81	-	1	-	20	9	9	1	1	1
MED KJØKKEN												
UNDER 6 KVM	284	251	250	-	-	1	28	19	7	2	-	5
UTEN KJØKKEN	63	32	28	4	-	-	30	9	21	-	-	1
UOPPGITT	20	16	14	-	-	2	2	1	-	1	-	2
2 ROM	1136	998	975	5	2	16	107	57	28	18	4	31
MED KJØKKEN												
6 KVM OG OVER	683	607	599	5	1	2	63	34	11	15	3	13
MED KJØKKEN												
UNDER 6 KVM	375	335	334	-	-	1	31	18	11	2	-	9
UTEN KJØKKEN	29	20	19	-	1	-	7	2	5	-	-	2
UOPPGITT	49	36	23	-	-	13	6	3	1	1	1	7
3 ROM	1415	1318	1281	11	9	17	68	30	15	21	2	29
4 "	1970	1904	1868	10	9	17	46	11	7	24	4	20
5 "	975	932	908	4	12	8	27	5	1	21	-	16
6 "	561	539	526	1	7	5	15	4	-	11	-	7
7 "	297	286	279	-	5	2	7	1	-	6	-	4
8 ROM OG OVER	337	325	317	1	5	2	10	1	1	8	-	2
UOPPGITT	507	140	113	2	2	23	14	6	4	4	-	353
BOSATTE I ALT	20702	19266	18830	81	146	209	654	251	141	244	18	782
BOSATTE PR. BOLIG	2,7	2,8	2,8	2,1	2,8	2,2	1,7	1,6	1,5	2,1	1,6	1,7
BOSATTE PR. ROM	0,7	0,7	0,7	0,6	0,6	0,6	0,6	0,7	0,8	0,5	0,6	0,6
ROM PR. BOLIG	3,9	4,0	4,0	3,4	5,0	3,7	2,9	2,4	2,0	4,3	2,8	3,4

TABELL 15. BOLIGER, ROM OG BOSATTE, ETTER HUSTYPE. 1/11 1980

	ALLE	VÅ- NINGS- HUS I TILKN. TIL GÅRDS- DRIFT	FRITT- LIGG- ENDE ENE- BOLIG	REKKEHUS, TERRASSEHUS, HUS I KJEDE, VERTIKALT DELT TOMANNS- BOLIG	HORI- SON- TALT DEL TO- MANN- BOLIG	ANNET BOLIGBYGG MED FÆRRE ENN 3 ETASJER	BLOKK, LEIEGÅRD ELLER ANNET BOLIGBYGG MED 3 ETASJER EL. FLERE	FOR- RET- NINGS- BYGG MV.	BYGG FOR FEL- LES- HUS- HOLD- NING	UOPP- GITT HUS- TYPE
BOLIGER I ALT	7668	538	2856	1151	710	420	1188	164	20	621
BOSATTE I ALT	20702	1636	8745	3425	1867	877	2628	361	30	1133
BOSATTE PR. BOLIG	2,7	3,0	3,1	3,0	2,6	2,1	2,2	2,2	1,5	1,8
ROM I ALT	28156	2744	13011	4151	2457	1139	3228	517	32	878
ROM PR. BOLIG	3,9	5,2	4,6	3,7	3,5	2,8	2,8	3,2	1,8	3,5
BOSATTE PR. ROM ..	0,7	0,6	0,7	0,8	0,8	0,7	0,8	0,7	0,9	0,6

TABELL 16. BOLIGER ETTER EIE-/LEIEFORM OG AREAL. BOSATTE ETTER EIE-/LEIEFORHOLD TIL BOLIGEN. 1/11 1980

AREAL	ALLE	BOLIGEN EIES			BOLIGEN LEIES					UOPPGITT EIE-/ LEIE- FORM
		ALLE PRIVAT	GJENNOM BORETT- LAG E.L.	ALLE	VED VANLIG LEIE- KONTRAKT	SOM TJENESTE- BOLIG	FOR ET AVGRENSET TIDSRUM	PÅ ANDRE VILKÅR		
BOLIGER I ALT	7668	5018	3522	1496	1648	964	532	132	20	1002
UNDER 30 KVM ...	322	55	11	44	225	138	70	14	3	42
30- 39 KVM	313	94	23	71	178	110	55	11	2	41
40- 49 "	419	199	75	124	172	114	42	14	2	48
50- 59 "	598	313	111	202	214	143	50	20	1	71
60- 79 "	1158	683	394	289	347	209	113	22	3	128
80- 99 "	2296	1829	1281	548	321	159	129	31	2	146
100-129 "	1147	994	832	162	86	33	46	5	2	67
130 KVM OG OVER.	787	714	699	15	43	19	13	8	3	30
UOPPGITT AREAL .	628	137	96	41	62	39	14	7	2	429
BOSATTE I ALT	20702	15181	11426	3755	3552	1939	1268	313	32	1969
BOSATTE PR. BOLIG.	2,7	3,0	3,2	2,5	2,2	2,0	2,4	2,4	1,6	2,0
ROM I ALT	28156	21602	17075	4528	4398	2444	1497	394	64	2155
ROM PR. BOLIG	3,9	4,4	4,9	3,1	2,7	2,6	2,8	3,1	3,2	3,6
BOSATTE PR. ROM ..	0,7	0,7	0,7	0,8	0,8	0,8	0,8	0,8	0,5	0,6

TABELL 17. BOLIGER, BOSATTE OG ROM, ETTER BOSATTE PR. ROM I BOLIGEN. 1/11 1980

	ALLE	BOSATTE PR. ROM UTENOM KJØKKEN									UOPP- GITT
		UNDER 0,25	0,25- 0,49	0,50- 0,74	0,75- 0,99	1,00- 1,24	1,25- 1,49	1,50- 1,74	1,75- 1,99	2,00 OG OVER	
BOLIGER I ALT	7668	207	1188	2323	817	1797	479	205	8	137	507
BOSATTE I ALT	20702	251	2091	5277	3032	5498	2188	864	56	565	880
BOSATTE PR. BOLIG	2,7	1,2	1,8	2,3	3,7	3,1	4,6	4,2	7,0	4,1	1,7
ROM I ALT	28156	1342	5847	9139	3857	5440	1700	557	32	242	-
ROM PR. BOLIG	3,9	5,5	4,9	3,9	4,7	3,0	3,5	2,7	4,0	1,8	-

TABELL 18. BOLIGER ETTER TALLET PÅ ROM OG TALLET PÅ BOSATTE. 1/11 1980

TALLET PÅ BOSATTE	I ALT	TALLET PÅ ROM								8 OG OVER	UOPP- GITT
		1	2	3	4	5	6	7			
I ALT	7668	470	1136	1415	1970	975	561	297	337	507	
1	2152	411	684	392	184	97	43	16	17	318	
2	1799	34	287	460	464	256	99	57	44	98	
3	1271	9	111	264	437	202	103	55	54	36	
4	1487	9	41	228	595	244	164	86	91	29	
5	677	5	9	50	242	127	96	49	81	18	
6	204	1	2	14	37	46	46	22	30	6	
7	51	1	1	6	8	7	9	7	11	1	
8	20	-	1	1	1	6	1	3	7	-	
9	6	-	-	-	2	-	-	1	2	1	
10 OG OVER	1	-	-	-	-	-	-	1	-	-	

TABELL 19. FAMILIER OG PERSONER, ETTER FAMILIETYPE, HUSHOLDNINGSTYPE OG TALLET PÅ FAMILIER I HUSHOLDNINGEN/
YRKESAKTIVITET I FAMILIEN. 1/11 1980

	I ALT		FAMI- LIER MED EN PER- SON	FAMILIER MED TO ELLER FLERE PERSONER							
	FAMI- LIER	PER- SONER		I ALT		EKTE- PAR UTEN UGIFTE BARN	EKTEPAR MED UGIFTE BARN		MOR ELLER FAR MED UGIFTE BARN		FAM. MED UOPP- GITT FAM.- TYPE
				FAMI- LIER	PER- SONER		FAMI- LIER	PER- SONER	FAMI- LIER	PER- SONER	
I ALT	8557	20925	3170	5387	17755	1437	3336	13354	586	1443	28
I PRIVATHUSHOLDNINGER I ALT	8345	20702	2969	5376	17733	1427	3336	13354	586	1443	27
TALLET PÅ FAMILIER I HUS- HOLDNINGEN											
1 FAMILIE	7065	18511	2152	4913	16359	1317	3134	12563	449	1116	13
2 FAMILIER	1070	1907	651	419	1256	96	187	736	122	292	14
3 "	189	262	146	43	116	13	15	55	15	35	-
4 FAMILIER OG OVER	21	22	20	1	2	1	-	-	-	-	-
YRKESAKTIVITET I FAMILIEN											
FAMILIE UTEN YRKESAKTIVE .	1763	2459	1175	588	1284	438	37	133	109	262	4
FAMILIE MED 1 YRKESAKTIV . AV DETTE	3326	6478	1794	1532	4684	404	783	3076	335	774	10
UNDER 1 000 ARB.TIMER ..	748	1269	414	334	855	132	83	311	114	268	5
1 000 ARB.TIMER OG OVER	2578	5209	1380	1198	3829	272	700	2765	221	506	5
FAMILIE MED 2 YRKESAKTIVE AV DETTE	2318	7720	-	2318	7720	585	1609	6224	114	297	10
INGEN MED MINST											
1 000 ARB.TIMER	142	444	-	142	444	46	76	294	18	54	2
EN MED MINST											
1 000 ARB.TIMER	1062	3749	-	1062	3749	183	815	3221	59	148	5
BEGGE MED MINST											
1 000 ARB.TIMER	1114	3527	-	1114	3527	356	718	2709	37	95	3
FAMILIE MED 3 YRKESAKTIVE AV DETTE	627	2514	-	627	2514	-	604	2424	22	85	1
INGEN MED MINST											
1 000 ARB.TIMER	19	68	-	18	68	-	16	59	2	9	-
EN MED MINST											
1 000 ARB.TIMER	174	728	-	174	728	-	163	686	10	37	1
TO MED MINST											
1 000 ARB.TIMER	294	1169	-	294	1169	-	288	1148	6	21	-
ALLE MED MINST											
1 000 ARB.TIMER	141	549	-	141	549	-	137	531	4	18	-
FAMILIE MED 4 YRKESAKTIVE OG OVER	311	1531	-	311	1531	-	303	1497	6	25	2
I FELLESHUSHOLDNINGER	204	214	194	10	20	10	-	-	-	-	-
I UOPPGITT HUSHOLDNINGSTYPE	8	9	7	1	2	-	-	-	-	-	1

TABELL 20. FAMILIER OG PERSONER I PRIVATHUSHOLDNINGER, ETTER FAMILIETYPE OG EIE-/LEIEFORHOLD TIL BOLIGEN/ TALLET PÅ ROM I BOLIGEN. 1/11 1980

	I ALT			FAMILIER MED TO ELLER FLERE PERSONER							
	FAMI- LIER	PER- SONER	FAMI- LIER MED EN PER- SON	I ALT		EKTE- PAR UTEN UGIFTE BARN	EKTEPAR MED UGIFTE BARN		MDR ELLER FAR MED UGIFTE BARN		FAM. MED UOPP- GITT FAM.- TYPE
				FAMI- LIER	PER- SONER		FAMI- LIER	PER- SONER	FAMI- LIER	PER- SONER	
I ALT	8345	20702	2969	5376	17733	1427	3336	13354	586	1443	27
EIE-/LEIEFORHOLD TIL BOLIGEN											
EIES I ALT	5472	15181	1396	4076	13785	1021	2635	10676	401	1010	19
PRIVAT	3875	11426	748	3127	10678	833	2054	8418	229	562	11
GJENNOM BORETTSLAG E.L. ..	1597	3755	648	949	3107	188	581	2258	172	448	8
LEIES I ALT	1798	3552	970	828	2582	206	499	1880	120	282	3
VED VANLIG LEIEKONTRAKT ..	1052	1939	594	458	1345	141	244	898	70	157	3
SOM TJENESTEBOLIG	581	1268	293	288	975	43	209	803	36	86	-
FOR ET AVGRENSET TIDSROM .	143	313	67	76	246	19	43	169	14	39	-
PÅ ANDRE VILKÅR	22	32	16	6	16	3	3	10	-	-	-
UOPPGITT	1075	1969	603	472	1366	200	202	798	65	151	5
TALLET PÅ ROM I BOLIGEN											
UTENOM KJØKKEN											
1 ROM	491	580	441	50	139	20	20	75	10	24	-
MED KJØKKEN											
6 KVM OG OVER	110	151	89	21	62	7	11	41	3	7	-
MED KJØKKEN											
UNDER 6 KVM	297	338	274	23	64	10	9	34	4	10	-
UTEN KJØKKEN	64	69	60	4	9	2	-	-	2	5	-
UOPPGITT	20	22	18	2	4	1	-	-	1	2	-
2 ROM	1229	1827	829	400	998	190	129	441	78	169	3
MED KJØKKEN											
6 KVM OG OVER	737	1156	460	277	696	131	91	312	54	118	1
MED KJØKKEN											
UNDER 6 KVM	412	560	307	105	253	49	33	106	22	47	1
UTEN KJØKKEN	29	41	25	4	16	-	3	14	1	2	-
UOPPGITT	51	70	37	14	33	10	2	9	1	2	1
3 ROM	1522	3400	536	986	2864	354	481	1787	146	348	5
4 "	2121	6317	355	1766	5962	394	1196	4713	168	435	8
5 "	1084	3189	216	868	2973	230	574	2350	61	157	3
6 "	628	2033	108	520	1925	89	391	1643	39	99	1
7 "	331	1109	50	281	1059	48	210	903	21	56	2
8 ROM OG OVER	397	1367	67	330	1300	38	266	1163	24	56	2
UOPPGITT	542	380	367	175	513	64	69	279	39	99	3

TABELL 21. TALLET PÅ PRIVATHUSHOLDNINGER MED UTVALGTE KJENNETEGN FOR BOLIGSTANDARD, OG DISPONERING AV PERSONBIL. BOSATTE I SLIKE HUSHOLDNINGER, ETTER ALDER. 1/11 1980

	ALLE	WC I BOLIGEN	BAD I BOLIGEN	TELEFON I BOLIGEN	BRENSEL- OVN I BOLIGEN	BOLIG- EN BYGGET ETTER 1945	HUSHOLD- NINGEN EIER BOLIGEN	KJØKKEN 6 KVM OG OVER I BOLIGEN	BIL DIS- PONERES AV HUS- HOLDNINGEN
PRIVATHUSHOLDNINGER ...	7668	6899	6823	4911	5211	5646	5018	5992	5146
BOSATTE	20702	19276	19266	14468	15351	16086	15181	17762	10396
0-19 ÅR	6352	6048	6071	4470	4688	5257	4892	5736	5622
20-39 "	6528	6073	6049	3864	4162	5218	4245	5320	5456
40-59 "	4152	3936	3928	3238	3476	3332	3510	3732	3473
60-69 "	2019	1833	1851	1632	1706	1433	1553	1709	1296
70-79 "	1269	1083	1084	984	1018	685	793	969	459
80 ÅR OG OVER	382	303	283	280	301	161	188	296	90
BOSATTE PR. BOLIG	2,7	2,8	2,8	2,9	2,9	2,8	3,0	3,0	3,2
ROM PR. BOLIG	3,9	4,0	4,0	4,4	4,4	3,9	4,4	4,3	4,3
BOSATTE PR. ROM	0,7	0,7	0,7	0,7	0,7	0,7	0,7	0,7	0,7
HUSHOLDNINGER HVOR FOREKOMST AV KJENNETEGNET IKKE ER OPPGITT	-	455	471	515	369	578	1002	584	668

TABELL 22. FOLKEMENGDEN ETTER ALDER, KJØNN OG TYPE BOLIGSTRØK/GRUNNKRETS. 1/11 1980

I ALT	ALDER. ÅR											
	0-6	7-15	16-19	20-24	25-29	30-49	50-59	60-66	67-69	70-79	80 OG OVER	
KOMMUNEN	20925	1937	3036	1389	1830	1615	5087	2165	1513	509	1322	522
MENN	10206	983	1540	726	891	847	2536	1027	713	233	531	179
KVINNER	10719	954	1496	663	939	768	2551	1138	800	276	791	343
TYPE BOLIGSTRØK OG KJØNN												
TETTBYGDE STRØK	17031	1612	2415	1110	1555	1367	4196	1797	1207	391	983	398
MENN	8256	809	1238	585	739	718	2072	847	571	181	374	122
KVINNER	3775	803	1177	525	816	649	2124	950	636	210	609	276
6001 MOLDE	15512	1376	2189	1023	1408	1216	3822	1681	1131	367	921	378
MENN	7509	689	1127	541	678	636	1879	789	540	167	346	117
KVINNER	9003	687	1062	482	730	580	1943	892	591	200	575	261
6002 HJELSET	1016	174	154	54	99	111	262	70	46	12	22	12
MENN	490	98	73	26	36	57	137	36	18	5	10	4
KVINNER	526	86	81	28	63	54	125	34	28	7	12	8
6003 KLEIVE	503	62	72	33	48	40	112	46	30	12	40	8
MENN	257	32	38	18	25	25	56	22	13	9	18	1
KVINNER	246	30	34	15	23	15	56	24	17	3	22	7
SPREDBYGDE STRØK	3780	309	609	270	253	233	865	359	303	118	337	124
MENN	1894	165	297	137	142	122	450	175	140	52	157	57
KVINNER	1886	144	312	133	111	111	415	184	163	66	180	67
UOPPGITT BOLIGSTRØK	114	16	12	9	22	15	26	9	3	-	2	-
GRUNNKRETS OG KJØNN												
01 HAUKERØEN	3113	392	432	171	280	332	794	310	174	56	120	52
MENN	1501	193	241	84	111	168	386	135	89	25	51	18
KVINNER	1612	199	191	87	169	164	408	175	85	31	69	34
0101 MORDAL	112	11	22	7	4	6	29	9	10	3	9	2
MENN	48	5	9	2	1	4	11	4	6	1	4	1
KVINNER	64	6	13	5	3	2	18	5	4	2	5	1
0102 KRINGSTAD	158	19	21	10	15	13	37	18	7	5	12	1
MENN	74	6	12	6	6	7	18	7	5	3	4	-
KVINNER	84	13	9	4	9	6	19	11	2	2	8	1
0103 MEK	1063	189	165	42	78	155	324	63	25	7	13	2
MENN	547	103	98	19	28	78	167	29	16	2	6	1
KVINNER	516	86	67	23	50	77	157	34	9	5	7	1
0105 STRANDHEIM	770	88	121	59	83	51	189	109	37	12	16	5
MENN	392	40	68	28	42	29	92	54	20	7	9	3
KVINNER	378	48	53	31	41	22	97	55	17	5	7	2
0106 BJØRSET	1008	85	103	53	100	107	215	111	93	29	70	42
MENN	439	39	54	29	34	50	98	41	41	12	28	13
KVINNER	569	46	49	24	66	57	117	70	52	17	42	29
0107	2	-	-	-	-	-	-	-	2	-	-	-
MENN	1	-	-	-	-	-	-	-	1	-	-	-
KVINNER	1	-	-	-	-	-	-	-	1	-	-	-
02 REKNES	3720	294	445	210	325	303	824	401	348	126	323	121
MENN	1752	154	224	106	152	151	417	182	149	54	122	41
KVINNER	1968	140	221	104	173	152	407	219	199	72	201	80
0201 HATLELIA	859	88	137	58	73	83	245	76	55	12	28	4
MENN	402	44	65	25	31	37	118	38	25	4	14	1
KVINNER	457	44	72	33	42	46	127	38	30	8	14	3
0202 KRINGSJÅ	234	18	46	15	18	11	66	27	12	9	11	1
MENN	121	10	27	9	9	5	34	13	6	4	3	1
KVINNER	113	8	19	6	9	6	32	14	6	5	8	-
0203 HAUAN	589	44	66	37	41	47	125	83	61	27	49	9
MENN	290	23	31	17	26	26	62	40	29	11	21	4
KVINNER	299	21	35	20	15	21	63	43	32	16	28	5
0204 ELVEBAKKEN	594	39	47	31	53	33	112	60	60	20	78	61
MENN	270	21	23	16	28	20	61	25	23	7	28	18
KVINNER	324	18	24	15	25	13	51	35	37	13	50	43
0205 STADIONOMRÅDET ..	477	36	44	24	49	45	85	52	51	11	65	15
MENN	224	22	27	17	19	22	44	21	18	6	26	2
KVINNER	253	14	17	7	30	23	41	31	33	5	39	13
0206 SELLANRÅ	423	23	59	28	33	26	90	48	42	23	41	10
MENN	198	12	31	14	18	12	44	20	21	10	12	4
KVINNER	225	11	28	14	15	14	46	28	21	13	29	6
0207 SENTRUM 1	544	46	46	17	58	58	101	55	67	24	51	21
MENN	247	22	20	8	21	29	54	25	27	12	18	11
KVINNER	297	24	26	9	37	29	47	30	40	12	33	10
03 MOLDEGÅRD	2992	202	345	225	297	218	627	410	288	95	218	67
MENN	1449	97	179	137	153	120	307	187	133	48	74	14
KVINNER	1543	105	166	88	144	98	320	223	155	47	144	53
0302 GRANLIA	949	61	134	79	90	61	228	146	74	19	43	14
MENN	456	32	68	40	44	36	109	69	36	8	11	3
KVINNER	493	29	66	39	46	25	119	77	38	11	32	11
0303 LANGMYRA	1043	73	120	82	106	72	222	142	115	38	60	13
MENN	520	31	59	56	58	38	110	64	60	18	21	5
KVINNER	523	42	61	26	48	34	112	78	55	20	39	8
0304 SENTRUM 2	759	52	63	45	83	66	127	89	76	30	91	37
MENN	345	24	38	26	41	34	61	39	29	17	31	5
KVINNER	414	28	25	19	42	32	66	50	47	13	60	32
0305 LINGEDALEN	241	16	28	19	18	19	50	33	23	8	24	3
MENN	128	10	14	15	10	12	27	15	8	5	11	1
KVINNER	113	6	14	4	8	7	23	18	15	3	13	2

TABELL 22 (FORTS.)

I ALT	ALDER. ÅR											
	0-6	7-15	16-19	20-24	25-29	30-49	50-59	60-66	67-69	70-79	80 OG OVER	
04 FUGLSET	66	162	352	164	196	141	575	229	148	52	115	32
MENN	1082	85	171	82	111	84	280	116	74	24	46	9
KVINNER	1084	77	181	82	85	57	295	113	74	28	69	23
0402 FUGLSET ØVRE	398	30	64	41	27	23	132	38	13	6	22	2
MENN	197	14	32	19	15	15	63	19	7	4	9	-
KVINNER	201	16	32	22	12	8	69	19	6	2	13	2
0403 ØVERLAND	685	49	121	62	64	38	174	91	44	14	19	9
MENN	359	27	60	34	43	22	83	46	23	8	10	3
KVINNER	326	22	61	28	21	16	91	45	21	6	9	6
0404 FUGLSET NEDRE ...	315	28	28	19	28	19	67	35	39	11	34	7
MENN	156	15	14	7	14	11	36	16	23	3	15	2
KVINNER	159	13	14	12	14	8	31	19	16	8	19	5
0405 TØNDERGÅRD	768	55	139	42	77	61	202	65	52	21	40	14
MENN	370	29	65	22	39	36	98	35	21	9	12	4
KVINNER	398	26	74	20	38	25	104	30	31	12	28	10
05 RØBEKK	4489	407	782	336	371	275	1239	431	240	68	214	126
MENN	2213	205	395	179	184	143	602	219	126	31	86	43
KVINNER	2276	202	387	157	187	132	637	212	114	37	128	83
0502 RÅKHAUGEN	23	2	6	1	1	2	7	4	-	-	-	-
MENN	11	2	2	-	1	1	3	2	-	-	-	-
KVINNER	12	-	4	1	-	1	4	2	-	-	-	-
0503 ØVRE BERG	597	42	113	60	63	42	179	62	25	3	6	2
MENN	304	20	56	39	30	23	82	34	15	3	1	1
KVINNER	293	22	57	21	33	19	97	28	10	-	5	1
0504 RØBEKK	636	71	140	42	53	29	225	41	19	5	8	3
MENN	310	33	61	24	24	16	110	24	11	3	2	2
KVINNER	326	38	79	18	29	13	115	17	8	2	6	1
0505 BERGMØ	803	80	140	48	74	53	218	67	28	10	43	42
MENN	392	41	72	29	33	29	108	33	16	3	13	15
KVINNER	411	39	68	19	41	24	110	34	12	7	30	27
0506 KVILTORP	1262	136	196	73	89	95	328	134	102	18	77	14
MENN	618	68	109	28	41	42	161	65	55	7	35	7
KVINNER	644	68	87	45	48	53	167	69	47	11	42	7
0507 ÅRØ	354	17	48	43	30	13	93	42	26	11	23	8
MENN	179	11	21	21	18	9	44	23	13	3	11	5
KVINNER	175	6	27	22	12	4	49	19	13	8	12	3
0509 STRANDE	677	47	114	58	53	32	164	65	33	15	43	53
MENN	331	23	63	33	33	18	81	29	14	8	17	12
KVINNER	346	24	51	25	20	14	83	36	19	7	26	41
0510 BOLSFØYA	137	12	25	11	8	9	25	16	7	6	14	4
MENN	68	7	11	5	4	5	13	9	2	4	7	1
KVINNER	69	5	14	6	4	4	12	7	5	2	7	3
06 KLEIVE	2713	335	398	162	243	241	613	235	184	68	178	56
MENN	1334	167	198	74	115	128	324	114	80	34	80	20
KVINNER	1379	168	200	88	128	113	289	121	104	34	98	36
0601 MJELVEHAGEN	180	11	29	17	20	14	40	16	10	8	15	-
MENN	94	8	14	9	12	9	21	8	3	4	6	-
KVINNER	86	3	15	8	8	5	19	8	7	4	9	-
0602 HJELSET	341	33	46	25	30	31	86	38	19	9	15	9
MENN	168	14	20	12	16	17	49	20	6	5	7	2
KVINNER	173	19	26	13	14	14	37	18	13	4	8	7
0603 ROALDSET	301	32	38	14	18	17	71	35	30	13	28	5
MENN	136	11	16	3	9	7	41	12	15	6	12	4
KVINNER	165	21	22	11	9	10	30	23	15	7	16	1
0604 SKJEVIK	736	148	118	35	77	87	190	37	26	4	8	6
MENN	362	77	60	19	26	43	97	20	12	2	3	3
KVINNER	374	71	58	16	51	44	93	17	14	2	5	3
0605 EIDE	102	10	14	2	2	15	16	11	10	3	12	7
MENN	46	5	8	-	1	7	8	4	4	2	5	2
KVINNER	56	5	6	2	1	8	8	7	6	1	7	5
0606 GROVEN	654	69	99	43	60	48	140	58	48	17	55	17
MENN	328	35	53	21	30	31	70	28	22	9	24	5
KVINNER	326	34	46	22	30	17	70	30	26	8	31	12
0607 ØDEGÅRD	261	24	24	18	25	25	38	33	33	11	25	5
MENN	136	15	14	7	14	12	22	18	15	4	13	2
KVINNER	125	9	10	11	11	13	16	15	18	7	12	3
0608 OSEN	138	9	30	8	11	4	32	7	8	3	20	7
MENN	64	2	13	3	7	2	16	4	3	2	10	2
KVINNER	74	6	17	5	4	2	16	3	5	1	10	5
07 SKÅLA	1618	129	270	112	96	90	389	140	128	44	152	68
MENN	819	73	127	60	55	46	206	69	60	17	72	34
KVINNER	799	56	143	52	41	44	183	71	68	27	80	34
0701 GRØNNES	209	9	37	15	11	10	49	19	22	6	21	10
MENN	111	6	22	7	4	6	27	9	11	-	12	7
KVINNER	98	3	15	8	7	4	22	10	11	6	9	3
0702 SOLEMDAL	145	7	30	9	7	3	30	10	7	8	21	13
MENN	69	3	13	5	4	2	14	5	4	3	8	8
KVINNER	76	4	17	4	3	1	16	5	3	5	13	5
0703 RISAN	258	14	40	22	20	11	66	27	18	5	30	5
MENN	137	8	18	13	13	8	35	14	8	2	15	3
KVINNER	121	6	22	9	7	3	31	13	10	3	15	2
0704 GEITNES	250	31	46	12	10	23	66	23	12	5	14	8
MENN	131	23	20	9	4	11	35	13	5	2	6	3
KVINNER	119	8	26	3	6	12	31	10	7	3	8	5
0705 SØLSNES	251	15	34	23	18	14	55	29	20	6	24	13
MENN	124	7	13	12	10	6	33	11	13	1	11	7
KVINNER	127	8	21	11	8	8	22	18	7	5	13	6

TABELL 22 (FORTS.)

I ALT	ALDER. ÅR											
	0-6	7-15	16-19	20-24	25-29	30-49	50-59	60-66	67-69	70-79	80 OG OVER	
0706 NESJE	327	32	53	17	22	22	81	21	35	9	21	14
MENN	162	18	29	7	15	10	39	11	15	5	8	5
KVINNER	165	14	24	10	7	12	42	10	20	4	13	9
0707 SEKKEN	178	21	30	14	8	7	42	11	14	5	21	5
MENN	85	8	12	7	5	3	23	6	4	4	12	1
KVINNER	93	13	18	7	3	4	19	5	10	1	9	4
UOPPGITT BOSTED	114	16	12	9	22	15	26	9	3	-	2	-

TABELL 23. YRKESAKTIVE 16 ÅR OG OVER, ETTER NÆRING, KJØNN OG TYPE BOLIGSTRØK/GRUNNKRETS. 1/11 1980

	I ALT	JORD- BRUK, SKOG- BRUK, FISKE OG FANGST	INDU- STRI OG BERG- VERKS- DRIFT	KRAFT- OG VANN- FOR- SYNING	BYGGE- OG ANLEGG- VIRK- SOMHET	VARE- HANDEL, HOTELL- OG RES- TAURANT- VIRKSOM- HET	TRANSPORT, LAGRING, POST OG TELE- KOMMUNI- KASJONER	BANK-, FI- NANS- OG FORSIK- RINGSVIRK- SOMHET, EIEND.- DRIFT OG FORR.MESS. TJ.YTING	OFFENT- LIG, SOSIAL OG PRIVAT TJE- NESTE- YTING	UOPP- GITT NÆRING
KOMMUNEN	11144	425	2113	93	738	2089	844	515	4199	126
MENN	6220	304	1632	83	682	986	610	308	1554	61
KVINNER	4924	121	481	10	56	1103	234	207	2645	67
TYPE BOLIGSTRØK OG KJØNN										
TETTBYGDE STRØK	9236	141	1684	63	584	1856	701	482	3626	99
MENN	5085	117	1285	53	535	887	501	287	1373	47
KVINNER	4151	24	399	10	49	969	200	195	2253	52
6001 MOLDE	8472	123	1554	59	534	1772	648	459	3232	91
MENN	4660	104	1172	49	489	843	463	274	1225	41
KVINNER	3812	19	382	10	45	929	185	185	2007	50
6002 HJELSET	515	5	70	3	25	54	28	17	311	2
MENN	275	4	62	3	23	27	19	7	128	2
KVINNER	240	1	8	-	2	27	9	10	183	-
6003 KLEIVE	249	13	60	1	25	30	25	6	83	6
MENN	150	9	51	1	23	17	19	6	20	4
KVINNER	99	4	9	-	2	13	6	-	63	2
SPREDTBYGDE STRØK	1849	284	418	30	149	226	139	32	549	22
MENN	1109	187	340	30	143	98	107	20	173	11
KVINNER	740	97	78	-	6	128	32	12	376	11
UOPPGITT BOLIGSTRØK	59	-	11	-	5	7	4	1	24	7
GRUNNKRETS OG KJØNN										
01 HAUKEBØEN	1688	40	227	10	106	262	119	85	821	18
MENN	891	36	183	8	98	138	83	54	285	6
KVINNER	797	4	44	2	8	124	36	31	536	12
0101 MORDAL	51	6	5	-	4	6	6	5	19	-
MENN	27	6	3	-	3	1	5	3	6	-
KVINNER	24	-	2	-	1	5	1	2	13	-
0102 KRINGSTAD	81	8	9	2	8	11	3	4	35	1
MENN	43	7	6	2	8	3	3	2	11	1
KVINNER	38	1	3	-	-	8	-	2	24	-
0103 MØK	560	6	91	3	29	89	42	45	248	7
MENN	310	4	67	2	26	47	29	31	102	2
KVINNER	250	2	24	1	3	42	13	14	146	5
0105 STRANDHEIM	427	5	70	3	35	77	25	19	190	3
MENN	243	5	63	2	33	43	12	13	72	-
KVINNER	184	-	7	1	2	34	13	6	118	3
0106 BJØRSET	569	15	52	2	30	79	43	12	329	7
MENN	268	14	44	2	28	44	34	5	94	3
KVINNER	301	1	8	-	2	35	9	7	235	4
0107	-	-	-	-	-	-	-	-	-	-
MENN	-	-	-	-	-	-	-	-	-	-
KVINNER	-	-	-	-	-	-	-	-	-	-
02 REKNES	1984	17	297	9	114	444	147	129	801	26
MENN	1053	15	224	9	104	207	108	83	288	15
KVINNER	931	2	73	-	10	237	39	46	513	11
0201 HATLELIA	467	4	57	2	36	75	40	28	217	8
MENN	241	4	40	2	31	34	34	17	74	5
KVINNER	226	-	17	-	5	41	6	11	143	3
0202 KRINGSJÅ	132	-	14	1	8	27	6	13	59	4
MENN	74	-	11	1	8	14	3	10	24	3
KVINNER	58	-	3	-	-	13	3	3	35	1
0203 HAUAN	315	4	65	3	16	70	19	14	122	2
MENN	177	4	52	3	16	33	13	12	44	-
KVINNER	138	-	13	-	-	37	6	2	78	2
0204 ELVEBAKKEN	288	2	52	2	21	72	26	18	91	4
MENN	160	2	35	2	19	38	18	12	31	3
KVINNER	128	-	17	-	2	34	8	6	60	1
0205 STADIONOMRÅDET	249	1	32	1	14	51	19	20	108	3
MENN	131	1	26	1	13	21	16	11	40	2
KVINNER	118	-	6	-	1	30	3	9	68	1
0206 SELLANRÅ	232	5	31	-	6	62	19	14	93	2
MENN	120	3	24	-	5	33	13	7	34	1
KVINNER	112	2	7	-	1	29	6	7	59	1
0207 SENTRUM 1	301	1	46	-	13	87	18	22	111	3
MENN	150	1	36	-	12	34	11	14	41	1
KVINNER	151	-	10	-	1	53	7	8	70	2
03 MOLDEGÅRD	1695	27	337	15	102	426	150	74	548	16
MENN	965	23	251	13	93	204	100	45	227	9
KVINNER	730	4	86	2	9	222	50	29	321	7
0302 GRANLIA	553	8	107	6	27	126	47	28	202	2
MENN	303	7	79	6	24	57	26	20	83	1
KVINNER	250	1	28	-	3	69	21	8	119	1
0303 LANGMYRA	603	13	106	2	43	158	61	29	186	5
MENN	355	10	77	2	40	81	44	17	81	3
KVINNER	248	3	29	-	3	77	17	12	105	2

TABELL 23 (FORTS.)

I ALT	JORD- BRUK, SKOG- BRUK, FISKE OG FANGST	INDU- STRI OG BERG- VERKS- DRIFT	KRAFT- OG VANN- FOR- SYNING	BYGGE- OG ANLEGG- VIRK- SOMHET	VARE- HANDEL, HOTELL- OG RES- TAURANT- VIRKSOM- HET	TRANSPORT, LAGRING, POST OG TELE- KOMMUNI- KASJONER	BANK-, FI- NANS- OG FORSIK- RINGSVIRK- SOMHET, EIEND.- DRIFT OG FORR.MESS. TJ.YTING	OFFENT- LIG, SOSIAL OG PRIVAT TJE- NESTE- YTING	UOPP- GITT NÆRING	
0304 SENTRUM 2	408	4	95	6	20	111	28	12	125	7
MENN	225	4	71	4	18	49	19	5	52	3
KVINNER	183	-	24	2	2	62	9	7	73	4
0305 LINGEDALEN	131	2	29	1	12	31	14	5	35	2
MENN	82	2	24	1	11	17	11	3	11	2
KVINNER	49	-	5	-	1	14	3	2	24	-
04 FUGLSET	1229	20	273	15	71	256	111	71	400	12
MENN	692	18	192	14	65	124	83	41	148	7
KVINNER	537	2	81	1	6	132	28	30	252	5
0402 FUGLSET ØVRE	228	1	47	3	12	41	31	11	79	3
MENN	127	1	31	3	11	21	21	6	31	2
KVINNER	101	-	16	-	1	20	10	5	48	1
0403 ØVERLAND	402	14	80	1	28	86	37	18	134	4
MENN	233	13	57	1	26	45	28	10	51	2
KVINNER	169	1	23	-	2	41	9	8	83	2
0404 FUGLSET NEDRE	177	4	44	5	10	30	16	9	58	1
MENN	102	3	30	5	9	14	12	6	22	1
KVINNER	75	1	14	-	1	16	4	3	36	-
0405 TØNDERGÅRD	422	1	102	6	21	99	27	33	129	4
MENN	230	1	74	5	19	44	22	19	44	2
KVINNER	192	-	28	1	2	55	5	14	85	2
05 RØBEKK	2376	79	517	13	186	470	156	113	815	27
MENN	1347	56	397	8	170	209	116	58	324	9
KVINNER	1029	23	120	5	16	261	40	55	491	18
0502 RÅKHAUGEN	14	-	3	-	1	1	2	-	7	-
MENN	7	-	3	-	1	1	1	-	1	-
KVINNER	7	-	-	-	-	-	1	-	6	-
0503 ØVRE BERG	347	2	83	1	25	65	18	16	133	4
MENN	200	1	66	-	24	26	17	7	57	2
KVINNER	147	1	17	1	1	39	1	9	76	2
0504 RØBEKK	341	5	70	-	23	66	27	37	109	4
MENN	190	4	54	-	21	26	21	20	42	2
KVINNER	151	1	16	-	2	40	6	17	67	2
0505 BERGMO	400	2	92	5	37	74	20	19	149	2
MENN	223	1	72	4	34	25	15	12	60	-
KVINNER	177	1	20	1	3	49	5	7	89	2
0506 KVILTORP	661	8	136	3	49	145	50	27	236	7
MENN	370	5	100	2	43	72	36	10	101	1
KVINNER	291	3	36	1	6	73	14	17	135	6
0507 ÅRØ	205	29	37	3	14	44	11	4	61	2
MENN	118	19	33	2	13	20	7	2	22	-
KVINNER	87	10	4	1	1	24	4	2	39	2
0509 STRANDE	338	15	78	1	34	67	20	10	108	5
MENN	194	10	56	-	31	38	12	7	37	3
KVINNER	144	5	22	1	3	29	8	3	71	2
0510 BOLSØYA	70	18	18	-	3	8	8	-	12	3
MENN	45	16	13	-	3	1	7	-	4	1
KVINNER	25	2	5	-	-	7	1	-	8	2
06 KLEIVE	1338	108	225	25	96	136	91	32	609	16
MENN	766	69	187	25	91	73	70	21	220	10
KVINNER	572	39	38	-	5	63	21	11	389	6
0601 HJELVEHAGEN	90	10	20	2	7	11	8	2	29	1
MENN	55	6	15	2	6	5	7	2	11	1
KVINNER	35	4	5	-	1	6	1	-	18	-
0602 HJELSET	203	8	21	1	10	23	10	6	122	2
MENN	109	6	17	1	10	12	6	4	51	2
KVINNER	94	2	4	-	-	11	4	2	71	-
0603 ROALDSET	149	11	22	3	9	14	16	1	72	1
MENN	80	8	19	3	8	9	12	-	21	-
KVINNER	69	3	3	-	1	5	4	1	51	1
0604 SKJEVIK	348	2	54	1	17	36	19	13	204	2
MENN	191	2	48	1	16	15	14	5	88	2
KVINNER	157	-	6	-	1	21	5	8	116	-
0605 EIDE	47	7	3	2	2	4	-	-	29	-
MENN	25	5	2	2	2	3	-	-	11	-
KVINNER	22	2	1	-	-	1	-	-	18	-
0606 GROVEN	322	31	72	5	31	38	25	7	107	6
MENN	189	17	59	5	29	23	19	7	26	4
KVINNER	133	14	13	-	2	15	6	-	81	2
0607 ØDEGÅRD	116	12	26	10	18	7	12	1	27	3
MENN	80	8	21	10	18	4	11	1	6	1
KVINNER	36	4	5	-	-	3	1	-	21	2
0608 OSEN	63	27	7	1	2	3	1	2	19	1
MENN	37	17	6	1	2	2	1	2	6	-
KVINNER	26	10	1	-	-	1	-	-	13	1
07 SKÅLA	775	134	226	6	58	88	66	10	181	6
MENN	480	87	191	6	57	30	48	5	54	2
KVINNER	295	47	35	-	1	58	18	5	127	4
0701 GRØNNES	97	18	30	1	8	15	4	1	20	-
MENN	60	9	24	1	8	7	3	-	8	-
KVINNER	37	9	6	-	-	8	1	1	12	-

TABELL 23 (FORTS.)

I ALT	JORD- BRUK, SKOG- BRUK, FISKE OG FANGST	INDU- STRI OG BERG- VERKS- DRIFT	KRAFT- OG VANN- FOR- SYNING	BYGGE- OG ANLEGG- VIRK- SOMHET	VARE- HANDEL, HOTELL- OG RES- TAURANT- VIRKSOM- HET	TRANSPORT, LAGRING, POST OG TELE- KOMMUNI- KASJONER	BANK-, FI- NANS- OG FORSIK- RINGSVIRK- SOMHET, EIEND.- DRIFT OG FORR.MESS. TJ.YTING	OFFENT- LIG, SOSIAL OG PRIVAT TJE- NESTE- YTING	UOPP- GITT NERING	
0702 SOLEMDAL	66	22	11	1	6	4	4	1	17	-
MENN	41	14	10	1	6	1	4	-	5	-
KVINNER	25	8	1	-	-	3	-	1	12	-
0703 RISAN	145	10	71	1	6	15	9	-	32	1
MENN	91	8	60	1	6	5	7	-	4	-
KVINNER	54	2	11	-	-	10	2	-	28	1
0704 GEITNES	112	13	22	1	16	15	7	4	34	-
MENN	71	9	18	1	15	8	3	3	14	-
KVINNER	41	4	4	-	1	7	4	1	20	-
0705 SØLSNES	127	25	39	-	5	15	19	2	20	2
MENN	78	15	35	-	5	1	14	2	5	1
KVINNER	49	10	4	-	-	14	5	-	15	1
0706 NESJE	158	23	45	-	13	19	13	2	40	3
MENN	93	16	38	-	13	5	7	-	13	1
KVINNER	65	7	7	-	-	14	6	2	27	2
0707 SEKKEN	70	23	8	2	4	5	10	-	18	-
MENN	46	16	6	2	4	3	10	-	5	-
KVINNER	24	7	2	-	-	2	-	-	13	-
UOPPGITT BOSTED	59	-	11	-	5	7	4	1	24	7

TABELL 24. TALLET PÅ PRIVATHUSHOLDNINGER MED UTVALGTE KJENNETEGN FOR BOLIGSTANDARD, OG DISPONERING AV PERSONBIL. BOLIGSTRØK/GRUNNKRETS. 1/11 1980

KOMMUNEN	ALLE	WC I BOLIGEN	WC UTENFOR BOLIGEN	ANNET AVTREDRE	BAD I BOLIGEN	TELEFON I BOLIGEN	PIPE I BOLIGEN	BOLIGEN BYGGET ETTER 1945	HUSHOLDNINGEN EIER I BOLIGEN	KJØKKEN OG OVER I BOLIGEN	BIL DIS-PONERES AV HUSHOLDNINGEN
KOMMUNEN	7668	6899	135	179	6823	4911	5508	5646	5018	5992	5146
TYPE BOLIGSTRØK											
TETTBYGDE STRØK	6355	5869	107	25	5751	4014	4314	4958	4140	4886	4287
6001 MOLDE	5842	5402	96	18	5290	3716	3972	4556	3810	4522	3918
6002 HJELSET	354	324	6	1	324	189	196	292	231	235	262
6003 KLEIVE	159	143	5	6	137	109	146	110	99	129	107
SPREDITBYGDE STRØK ..	1260	999	26	153	1042	882	1168	658	862	1079	834
UOPPGITT BOLIGSTRØK	53	31	2	1	30	15	26	30	16	27	25
GRUNNKRETS											
01 HAUKEBØEN	1171	1082	11	12	1077	700	662	1002	798	853	837
0101 MORDAL	38	31	-	5	30	31	35	16	28	34	29
0102 KRINGSTAD	54	49	1	1	50	37	49	41	38	42	40
0103 MEK	388	367	-	-	367	205	103	357	324	285	306
0105 STRANDHEIM ..	252	236	1	2	236	174	158	225	170	212	197
0106 BJØRSET	438	399	9	3	393	252	316	363	238	279	265
0107	1	-	-	1	1	1	1	-	-	1	-
02 REKNES	1539	1400	38	4	1345	995	1161	966	894	1193	937
0201 HATLELIA	333	323	2	-	316	209	121	312	259	270	234
0202 KRINGSJÅ	79	73	-	-	70	57	65	69	52	68	56
0203 HAUAN	229	215	4	-	198	150	213	147	140	191	158
0204 ELVEBAKKEN ..	243	213	6	-	200	164	204	98	132	178	127
0205 STADIONOMRÅDE	217	184	9	2	175	130	186	70	99	157	118
0206 SELLANRÅ	170	152	5	1	149	122	153	77	101	129	107
0207 SENTRUM 1	268	240	12	1	237	163	219	193	111	200	137
03 MOLDEGÅRD	1186	1088	29	1	1053	770	926	855	731	887	745
0302 GRANLIA	360	339	4	-	336	228	217	334	272	249	236
0303 LANGMYRA	373	351	4	-	340	254	347	310	249	315	269
0304 SENTRUM 2	359	314	20	1	293	224	285	139	148	247	182
0305 LINGEDALEN ..	94	84	1	-	84	64	77	72	62	76	58
04 FUGLSET	775	714	10	4	706	507	535	665	522	630	559
0402 FUGLSET ØVRE	142	133	-	1	134	96	102	133	111	101	102
0403 ØVERLAND	221	205	3	2	203	159	196	198	155	191	180
0404 FUGLSET NEDRE	131	112	6	1	104	73	115	88	68	105	79
0405 TØNDERGÅRD ..	281	264	1	-	265	179	122	246	188	233	198
05 RØBEKK	1488	1374	16	23	1374	956	976	1239	1069	1223	1057
0502 RÅKHAUGEN ...	7	7	-	-	7	4	7	7	5	7	6
0503 ØVRE BERG ...	201	196	-	-	194	120	131	188	133	162	149
0504 RØBEKK	197	185	-	4	186	130	149	177	139	160	157
0505 BERGMO	270	251	3	-	254	162	128	242	205	232	184
0506 KVILTORP	453	433	2	1	423	306	236	400	346	364	316
0507 ÅRØ	120	102	3	7	101	87	108	78	85	101	83
0509 STRANDE	195	171	4	3	175	118	175	128	126	161	140
0510 BOLSØYA	45	29	4	8	34	29	42	19	30	36	22
06 KLEIVE	918	767	17	80	782	589	715	611	614	708	637
0601 MJELVEHAGEN .	57	46	1	4	49	39	50	29	38	46	35
0602 HJELSET	113	96	5	4	98	73	105	75	71	96	93
0603 RØALDSET	111	80	1	25	88	70	105	67	87	81	72
0604 SKJEVIK	250	231	1	-	230	127	96	219	159	162	181
0605 EIDE	41	35	1	4	34	32	37	17	28	36	29
0606 GROVEN	211	185	6	13	181	149	195	135	136	177	137
0607 ØDEGÅRD	91	63	-	21	67	63	85	48	63	76	60
0608 ØSEN	44	31	2	9	35	36	42	21	32	34	30
07 SKÅLA	538	443	12	54	456	379	507	278	374	471	349
0701 GRØNNES	69	56	2	6	58	47	64	36	43	58	43
0702 SOLEMDAL	47	36	2	6	39	37	46	17	30	42	30
0703 RISAN	84	69	2	9	71	50	74	54	52	69	65
0704 GEITNES	79	64	3	7	65	53	75	46	61	69	54
0705 SØLSNES	82	71	1	6	73	62	77	32	58	72	57
0706 NESJE	117	106	1	8	106	79	115	71	91	107	77
0707 SØKKEN	60	41	1	12	44	51	56	22	39	54	23
UOPPGITT BOSTED	53	31	2	1	30	15	26	30	16	27	25

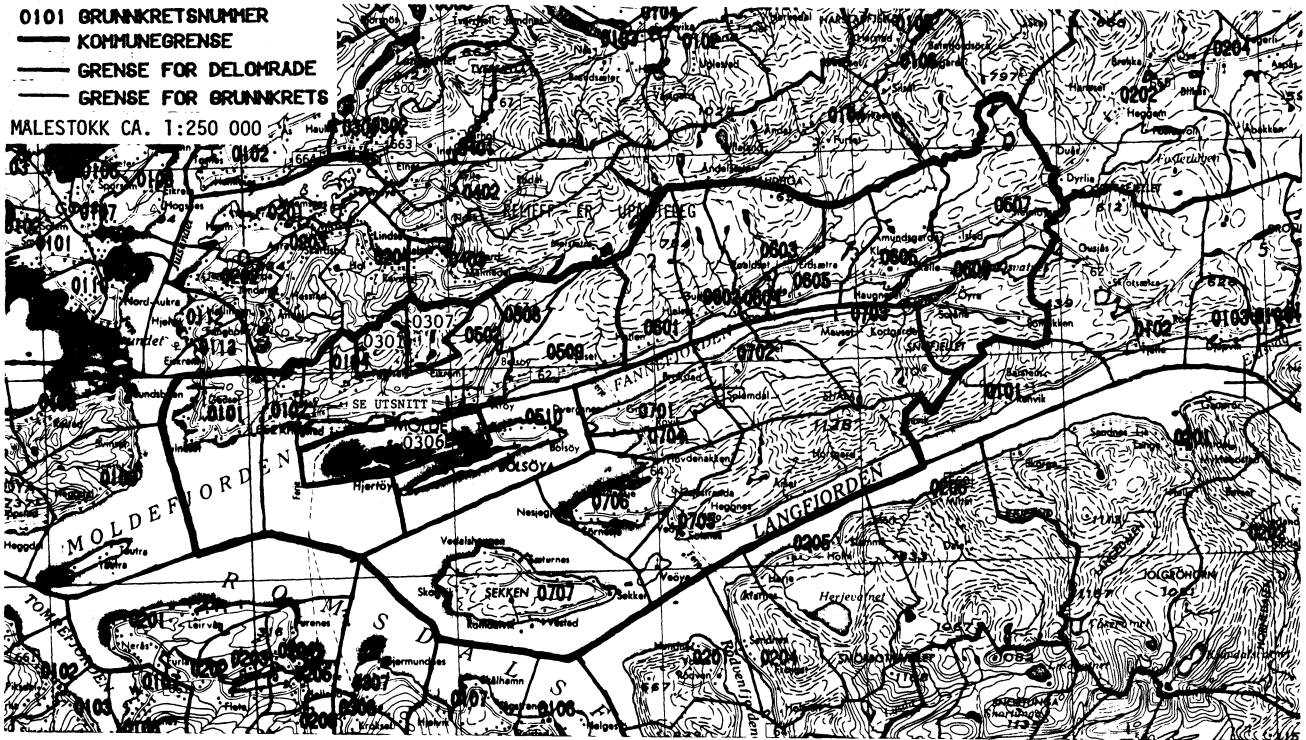
OVERSIKT SOM VISER HVILKEN KOMMUNE OG FOLKETELLINGSKRETS
GRUNNKRETSENE I 1980 TILHØRTE VED FOLKE- OG BOLIGTELLINGEN I 1970

GRUNNKRETS 1980	KOMM 1970	---FOLKETELLINGSKRETS 1970---	
		HEL KRETS	DEL AV KRETS
0101 MORDAL	1502	13	
0102 KRINGSTAD	1502		14
0103 MEK	1502		14
0104 BJØRSET UTMARK	1502		14
0105 STRANDHEIM	1502		15
0106 BJØRSET	1502		15
0201 HATLELIA	1502		1-12
0202 KRINGSJÅ	1502		1-12
0203 HAUAN	1502		1-12
0204 ELVEBAKKEN	1502		1-12
0205 STADIONOMRÅDET	1502		1-12
0206 SELLANRÅ	1502		1-12
0207 SENTRUM 1	1502		1-12
0301 MØLDEHFIA	1502		UBEBODD
0302 GRANLIA	1502		1-12, 16
0303 LANGMYRA	1502		1-12
0304 SENTRUM 2	1502		1-12
0305 LINGEDALEN	1502		1-12
0306 MØLDEHOLMENE	1502		UBEBODD
0401 HAUGLEGDA	1502		UBEBODD
0402 FUGLSET ØVRE	1502		16
0403 ØVERLAND	1502		16
0404 FUGLSET NEDRE	1502		16
0405 TØNDERGÅRD	1502		16
0501 GJERHAUGEN	1502		UBEBODD
0502 RÅKHAUGEN	1502		18
0503 ØVRE BERG	1502		17
0504 RØBEKK	1502		17-18
0505 BERGMØ	1502		17
0506 KVILTORP	1502		17
0507 ÅRØ	1502		17-18, 35
0508 ÅRØDALEN	1502		UBEBODD
0509 STRANDE	1502		19, 35
0510 BOLSØYA	1502	22	
0601 MJELVEHAGEN	1502	20	
0602 HJELSET	1502	21	
0603 ROALDSET	1502		31
0604 SKJEVIK	1502		30-31
0605 EIDE	1502		30-31
0606 GRØVEN	1502	28-29	
0607 ØDEGÅRD	1502	27	
0701 GRØNNES	1502	23	
0702 SOLEMDAL	1502	25	
0703 RISAN	1502	26	
0704 GEITNES	1502	24	
0705 SØLSNES	1502	34	
0706 NESJE	1502	33	
0707 SEKKEN	1502	32	

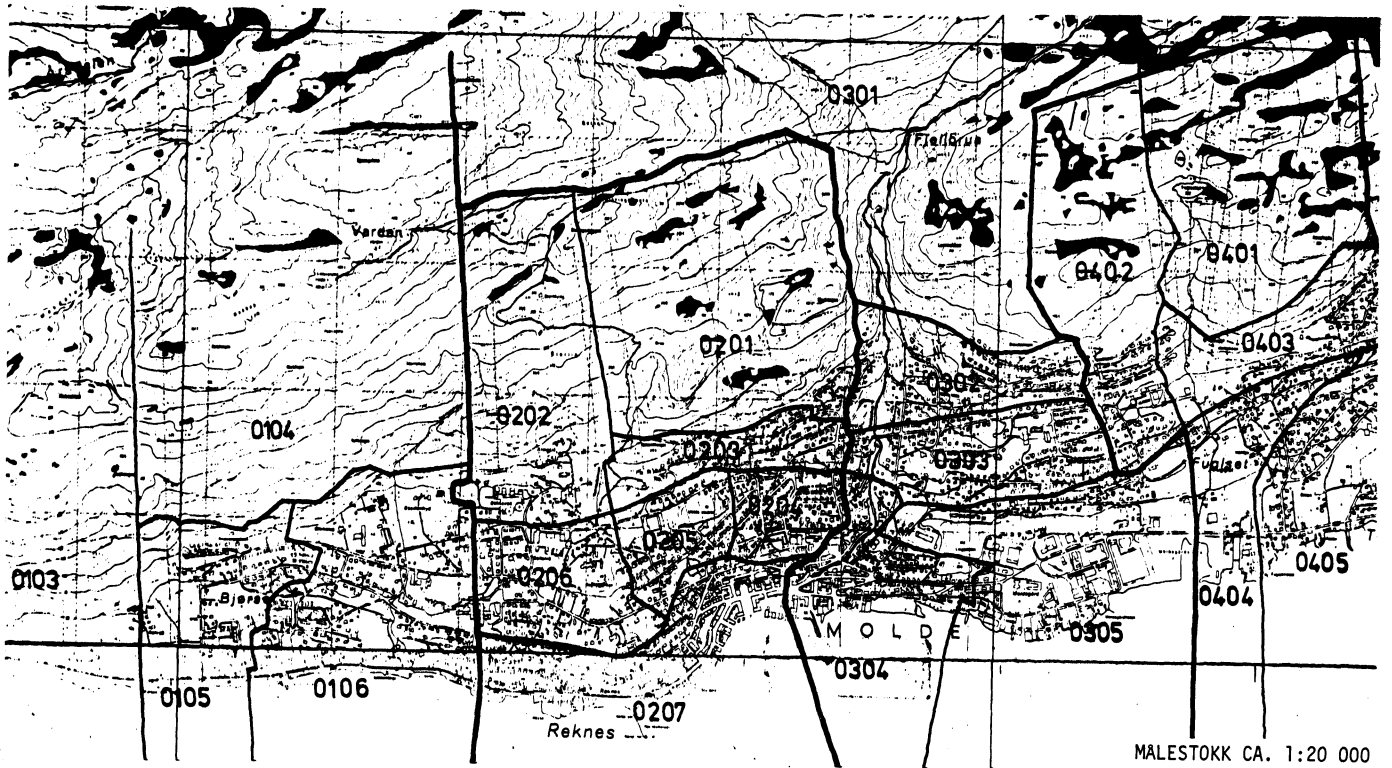
1502 MOLDE

0101 BRUNNKRETSNUMMER
 ——— KOMMUNEGRENSE
 ——— GRENSE FOR DELOMRÅDE
 ——— GRENSE FOR BRUNNKRETS

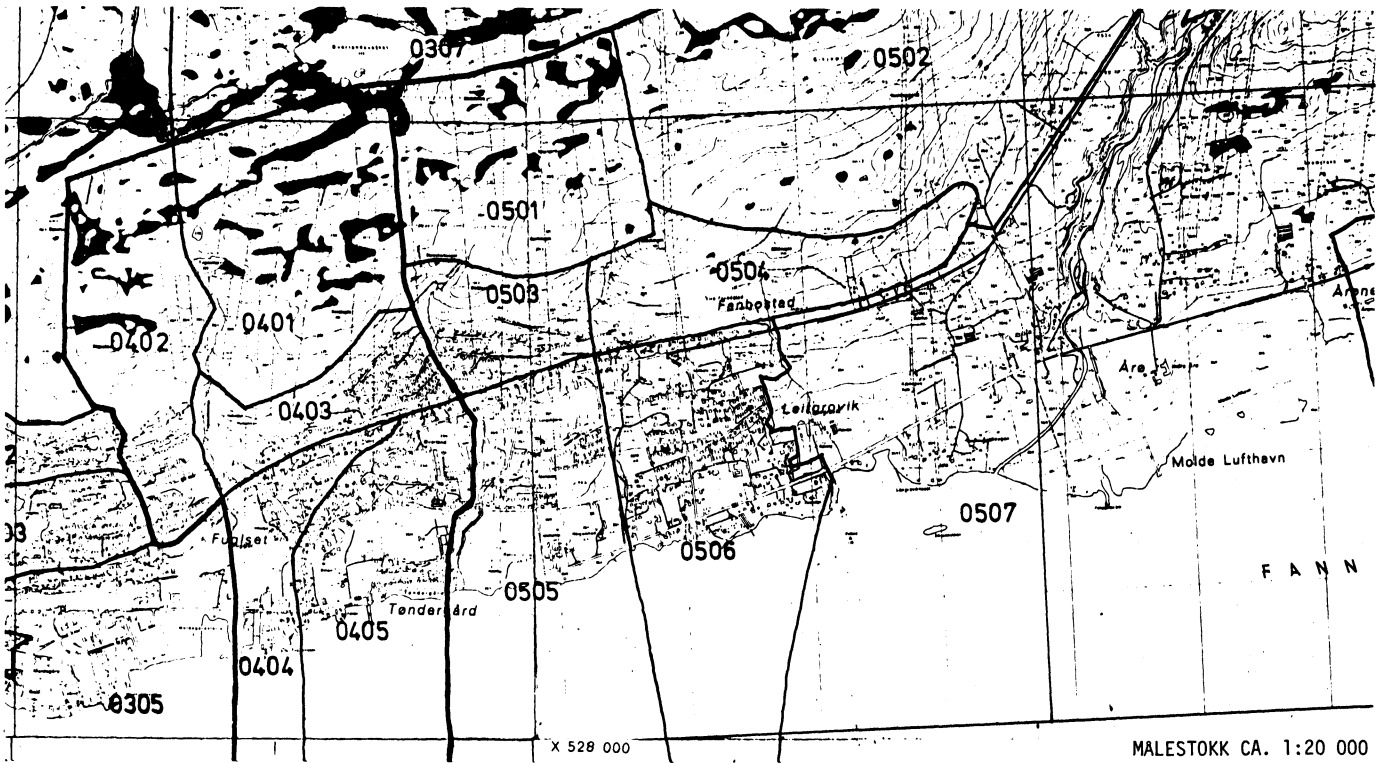
MALESTOKK CA. 1:250 000



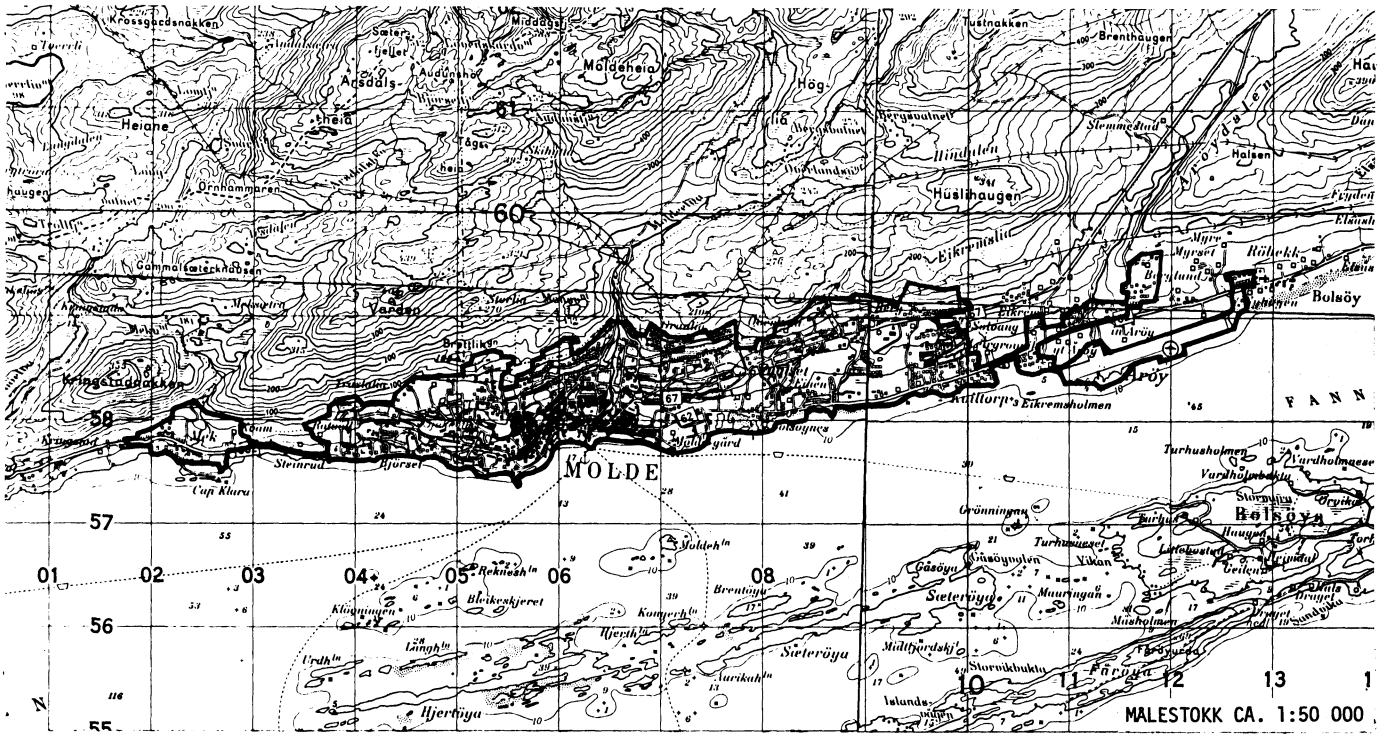
UTSNITT AV KRETSKART



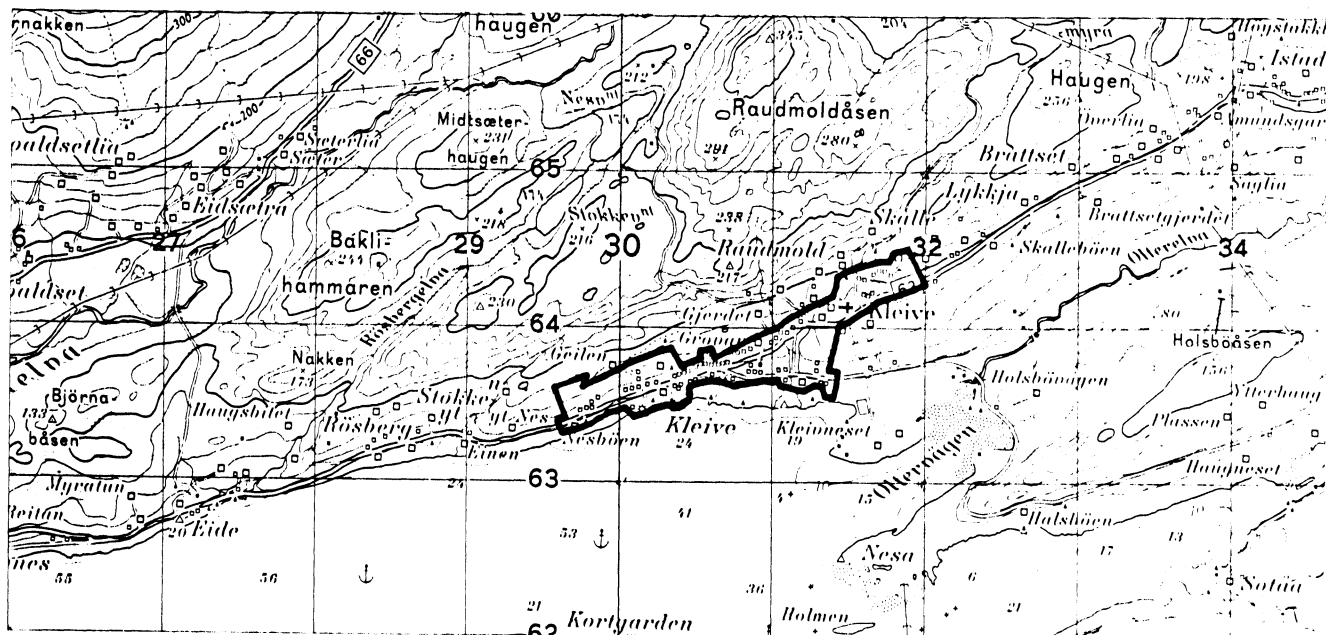
UTSNITT AV KRETSKART



AVGRENING AV MOLDE TETTSTED

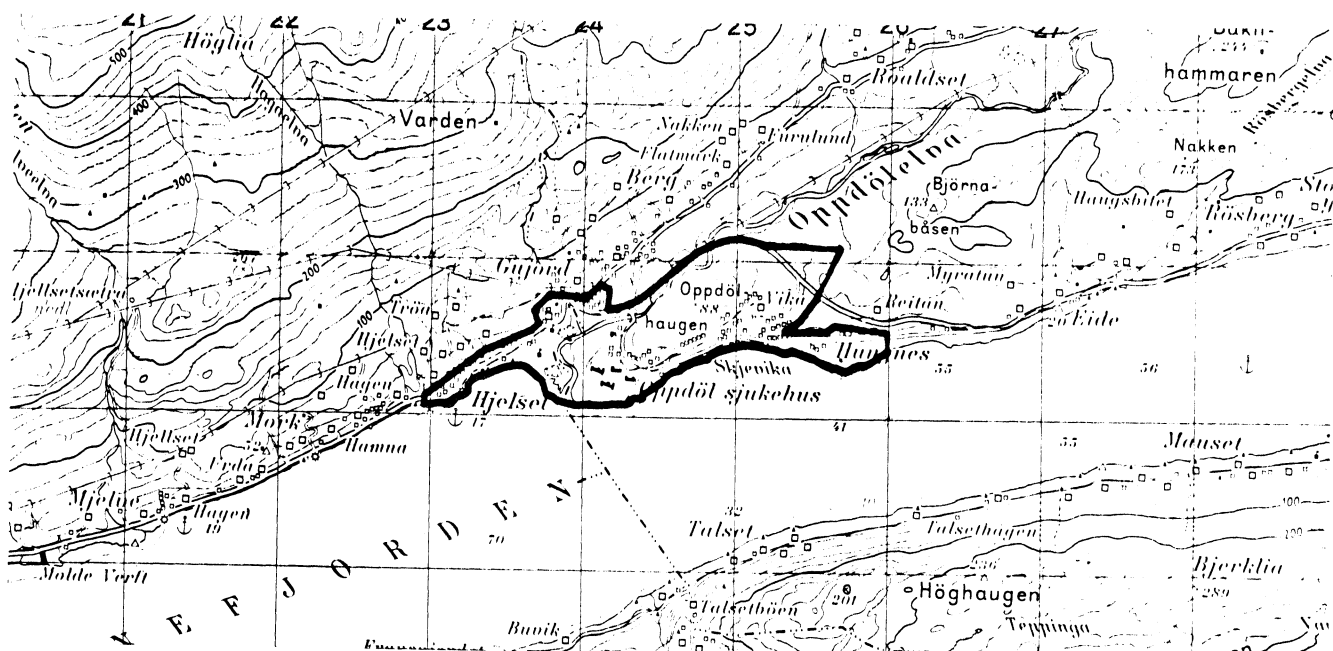


AVGRENSING AV KLEIVE TETTSTED



MÅLESTOKK CA. 1:50 000

AVGRENSING AV HJELSET TETTSTED



MÅLESTOKK CA. 1:50 000

Med samtykke fra Norges geografiske oppmåling
er NGO's kartmateriale brukt som kartgrunnlag

Personskjema

Folke- og boligteiling 1980

Undergitt
taushetspliktStatistisk
Sentralbyrå
Folke-
tellingskontoretSend skjemaet tilbake i svarkonvolutten
som mottakeren av boligskjemaet
har fått.

Lovhjemmel:

Stortingsvedtak av 16. november 1978, med hjemmel i lov nr. 2 av 25. april 1907.

SETT KRYSS SLIK: IKKE SLIK: BRUK HELST
BLYANT ELLER
BLÅ/SVART
KULEPENN.

H

1. Hvem bor De sammen med i leiligheten? Rettledningen beskriver hva vi mener med en leilighet
Sett flere kryss hvis nødvendig1 Ingen4 Datter, sønn2 Ektefelle5 Mor, far3 Forlovede eller annen person
jeg lever sammen med (uten
å ha inngått formelt ekteskap)6 Søsknen, svigerforeldre, barnebarn,
svoger, svigerinne, svigerbarn, tante,
onkel, nevø, niese, besteforeldre7 Andre personer**2. Hvilket trossamfunn
er De tilsluttet?**1 Den norske kirke
(statskirken)2 Trossamfunn utenfor
Den norske kirke3 Ikke tilsluttet
trossamfunn**3. Utenlandsk utdanning.**Dette spørsmålet besvares bare av dem som har tatt
utdanning utenfor NorgeDe som bodde i Norge i 1970 oppgir ikke utenlandsk
utdanning tatt før 1970**Oppgi viktigste utdanning, i hvilket land den er full-
ført, og hvor lang skolegang De har i utlandet.**

Utdanning

Land

Samlet skolegang i utlandet i antall år

**4. Hva var Deres viktigste kilde til livsopphold
i året fra 1. nov. -79 til 31. okt. -80?**
Sett bare ett kryss1 Inntekt av eget arbeid, eller andre per-
soners (f.eks. ektefelles, foreldres) arbeid2 Verneplikts-/sivilteneste3 Pensjon, trygd 4 Stipend, lån, formue,
føderåd, leieinntekt eller
annen formuesinntekt**5. Utførte De inntektsgivende arbeid i minst
100 timer i året fra 1. nov. -79 til 31. okt. -80?**
Som inntektsgivende arbeid regnes også
arbeid som et familiemedlem har utført i
familiebedrift (f. eks. butikk, gårdsbruk).1 Ja2 Nei

Se rettledningen

Spørsmål 6 - 15 gjelder inntektsgivende arbeid, og besvares bare av dem som har svart "Ja" på spørsmål 5.**6. Oppgi navn og adresse på det arbeidssted (bedrift) hvor De
utførte inntektsgivende arbeid lengst tid i året fra 1. nov. -79
til 31. okt. -80. Med bedrift menes f.eks. fabrikk, butikk, gårds-
bruk, kontor e.l. Se rettledningen**

Navn:

Adresse

Poststed

**7. Beskriv virksomheten på dette
arbeidsstedet så nøyaktig som mulig.**
Skriv f.eks. jordbruk, produksjon av møbler,
leiebiltransport, bokhandel, salg av biler e.l.

Virksomhet:

**8. Hvilket yrke (tittel) hadde De
på dette arbeidsstedet?**
Skriv f.eks. hjemmehjelp, rørlegger,
sykepleier, damefrisør, rengjørings-
hjelp, platearbeider, reklamekonsulent e.l.

Yrke:

**9. På hvilken måte er/var De knyttet til arbeidsstedet
De har oppgitt i spørsmål 6?**1 Som fast eller midlertidig ansatt2 Som selvstendig (eier) 3 Som familiemedlem
uten fast lønn
i familiebedrift**10. Hvor mange timer inntektsgivende arbeid utførte De i året fra 1. nov. -79 til 31. okt. -80?**
Ta med alt inntektsgivende arbeid De utførte i hele perioden1 100 - 499
arbeidstimer2 500 - 999
arbeidstimer3 1000 - 1299
arbeidstimer4 1300 arbeidstimer
eller flere

H

11. Hvor mange timer inntektsgivende arbeid utførte De i uken 25. - 31. okt.?1 Ingen, arbeidet ikke
denne uken2 1 - 9
timer4 20 - 29
timerArbeid De ikke denne
uken, skal De ikke fylle
ut resten av skjemaet3 10 - 19
timer5 30 timer
eller flere**12. Hvor møtte De på arbeid i uken 25. - 31. okt.?**1 Jeg møtte fast på samme
arbeidssted/adresse som
er oppgitt i spørsmål 62 Jeg møtte fast på annet sted

(Skriv navnet på kommunen)

kommune

3 Jeg møtte på
forskjellige steder
denne ukenMøtte De på forskjellige
steder denne uken, skal
De ikke fylle ut resten
av skjemaet**13. Hvor ofte reiste eller gikk De fra Deres hjem-
sted til arbeidsstedet i uken 25. - 31. okt.?**
Se rettledningen.1 1 gang3 4 ganger
eller flere2 2 - 3 ganger4 Var ikke på
hjemstedet
denne uken**14. Hvor lang tid brukte De vanligvis fra Deres
hjemsted til arbeidsstedet (én vei) i uken
25. - 31. okt.?**1 0 - 14 min.2 15 - 29 min.3 30 - 44 min.4 45 min
eller mer**15. Hvilke transportmidler brukte De vanligvis fra Deres
hjemsted til arbeidsstedet (én vei) i uken 25. - 31. okt.?**
Sett flere kryss hvis nødvendig.1 Bil2 Buss3 Tog, trikk,
T-bane4 Båt5 Brukte sykkel
Gikk i mer
enn 10 min6 Annet

Boligskjema

Folke- og bolig telling 1980

Undergitt
taushetsplikt

Statistisk
Sentralbyrå
Folke-
tellingkontoret

Før hver leilighet skal det nyttes bare en svar-
konvolutt. Alle personskjemaene og det utfylte
boligskjemaet sendes samlet i svarkonvolutten.

Lovhjemmel

Stortingsvedtak av 16. november 1978 med hjemmel i lov nr. 2 av 25. april 1907

SETT KRYSS SLIK:

IKKE SLIK:

BRUK HELST
BLYANT ELLER
BLÅ/SVART
KULEPENN.

H

1. Har andre som bor i leiligheten mottatt boligskjema? 1 <input type="checkbox"/> Nei 2 <input type="checkbox"/> Ja		Les teksten under midten på skjemaet før De fortsetter.	
2. Hvor mange rom på 6m² eller mer er det i leiligheten? Ta ikke med kjøkken, bad og gang		3. Hvor stor er leiligheten, målt i kvadratmeter?	
<input type="checkbox"/> 1 rom <input type="checkbox"/> 5 rom <input type="checkbox"/> 2 rom <input type="checkbox"/> 6 rom <input type="checkbox"/> 3 rom <input type="checkbox"/> 7 rom <input type="checkbox"/> 4 rom <input type="checkbox"/> 8 rom eller flere	<input type="checkbox"/> Under 30m ² <input type="checkbox"/> 60-79m ² <input type="checkbox"/> 30-39m ² <input type="checkbox"/> 80-99m ² <input type="checkbox"/> 40-49m ² <input type="checkbox"/> 100-129m ² <input type="checkbox"/> 50-59m ² <input type="checkbox"/> 130m ² eller mer	4. Hva slags eie-/leieforhold er det til leiligheten? Sett bare ett kryss.	
5. Hvor stort kjøkken er det i leiligheten?		6. Hva slags WC/do har de som bor i leiligheten adgang til?	
<input type="checkbox"/> Kjøkkenet er 6m ² eller større <input type="checkbox"/> Kjøkkenet er mindre enn 6m ²	<input type="checkbox"/> Det er ikke kjøkken i leiligheten	<input type="checkbox"/> Vannklosett utenfor leiligheten <input type="checkbox"/> Vannklosett i leiligheten	<input type="checkbox"/> Annet avtrede
7. Hva er leilighetens viktigste oppvarmingskilde?		<input type="checkbox"/> Sentralvarme (radiatorer e.l.) <input type="checkbox"/> Ovner for flytende brensel (olje, parafin e.l.) <input type="checkbox"/> Elektriske ovner, varmekabler e.l. <input type="checkbox"/> Ovner for fast brensel (ved, koks e.l.)	

Spørsmål 8 - 15 nedenfor skal også besvares

Hvis det er mottatt ett boligskjema i leiligheten, fylles det ut og sendes tilbake i svarkonvolutten sammen med alle personskjemaene.

Hvis flere i leiligheten har mottatt boligskjema og svarkonvolutt, så gjør følgende:

1. Ta kontakt med den (de) andre som har mottatt boligskjema.
2. Fyll ut ett av boligskjemaene.
3. Send dette skjemaet sammen med de utfylte personskjemaene tilbake i samme svarkonvolutten.

8. Er det pipe i leiligheten? 1 <input type="checkbox"/> Ja 2 <input type="checkbox"/> Nei	9. Er det montert brenselovn eller peis i leiligheten? 1 <input type="checkbox"/> Ja 2 <input type="checkbox"/> Nei	10. Er det bad eller dusj i leiligheten? 1 <input type="checkbox"/> Ja 2 <input type="checkbox"/> Nei	11. Er det telefon i leiligheten? 1 <input type="checkbox"/> Ja 2 <input type="checkbox"/> Nei	12. Disponerer noen av dem som bor i leiligheten personbil? 1 <input type="checkbox"/> Ja 2 <input type="checkbox"/> Nei
--	---	---	--	--

H

13. Hva slags hus ligger leiligheten i? Se rettledningen.		14. Når ble huset bygd?	
<input type="checkbox"/> Våningshus i tilknytning til gårdsdrift (hovedbygning, kårbolig, forpakterbolig e.l.) <input type="checkbox"/> Frittliggende enebolig (enebolig med minst en halv meters avstand til nærmeste hus) <input type="checkbox"/> Hus i kjede, rekkehus, terrassehus eller vertikalt delt tomannsbolig <input type="checkbox"/> Horisontalt delt tomannsbolig	<input type="checkbox"/> Annet boligbygg med mindre enn 3 etasjer <input type="checkbox"/> Blokk, leiegård eller annet boligbygg med 3 etasjer eller mer <input type="checkbox"/> Forretningsbygg, verkstedbygg e.l. <input type="checkbox"/> Hotell, pensjonat, aldershjem, barnehjem, sykehus, militærforlegning eller annet bygg for felleshusholdning	<input type="checkbox"/> 1900 eller før <input type="checkbox"/> 1901 - 1920 <input type="checkbox"/> 1921 - 1940 <input type="checkbox"/> 1941 - 1945	<input type="checkbox"/> 1946 - 1950 <input type="checkbox"/> 1951 - 1960 <input type="checkbox"/> 1961 - 1970 <input type="checkbox"/> 1971 - 1980
15. Hvor mange leiligheter er det i huset? Rettledningen beskriver hva vi mener med hus og leilighet			
<input type="checkbox"/> 1 leilighet <input type="checkbox"/> 2 leiligheter <input type="checkbox"/> 3 leiligheter <input type="checkbox"/> 4 leiligheter <input type="checkbox"/> 5 leiligheter			
Hvis det er 6 leiligheter eller flere, oppgi antallet her → <input type="text"/> <input type="text"/> <input type="text"/> <input type="text"/>			