

KOMMUNEHEFTE



FOLKE- OG BOLIGTELLING 1980

1729 **INDERØY**

STATISTISK SENTRALBYRÅ
KONGSVINGER



**FOLKE- OG BOLIGTELLING
1. NOVEMBER 1980**

1729 INDERØY

**STATISTISK SENTRALBYRÅ
KONGSVINGER 1982**

ISBN 82-587-0181-9

FORORD

Hovedformålet med Folke- og bolig telling 1980 var å gi et bilde av befolkningen og levekårene i det norske samfunnet ved å se opplysninger om alder, kjønn, yrke, arbeid, inntekt, utdanning, boforhold o.l. i sammenheng.

Et annet viktig formål var å gi statistikk for mindre geografiske områder, som kommuner og deler av kommuner. De statistiske kommuneheftene gir de første resultatene fra tellingen for å dekke dette formålet. Flere resultater for den enkelte kommune i form av et sett upubliserte tabeller (en "tabellpakke"), vil foreligge kort tid etter at heftene er utgitt. Tabellene vil bli levert som utskrift på papir eller micro-fiche, etter brukerens ønske.

Når kommuneheftene for alle kommuner i et fylke er publisert, vil det bli laget et sammendrag for hele fylket med tabeller som svarer til dem som finnes i kommuneheftene. Når hele landet er dekket med kommunehefter, vil det også bli laget et sammendrag for hele landet. Tilsvarende sammendrag for fylkene og hele landet vil bli laget av den "tabellpakke" som er nevnt foran.

Resultatene fra Folke- og bolig telling 1980 vil ellers bli gitt i tabellpublikasjoner som vil kaste lys over spesielle emner, bl.a. sysselsetting, boligforhold, familier og husholdninger. Resultatene vil også bli vist i kart og diagrammer. Bl.a. vil det bli laget bosettingskart tilsvarende de som ble laget i samband med Folke- og bolig telling 1970.

Statistisk Sentralbyrå, Oslo/Kongsvinger, 12. mars 1982

Arne Øien

Johan-Kristian Tønder

INNHold

	Side
Tabellregister	7
Tekstdel	
1. Opplegg og gjennomføring	8
1.1. Omfang	8
1.2. Grunnlag for statistikken	8
1.3. Datainnsamling	8
2. Feilkilder	9
3. Begreper og kjennemerker	9
3.1. Personkjennemerker	9
3.2. Familie- og husholdningstype	14
3.3. Boligkjennemerker	15
3.4. Inndelingen i grunnkretser	17
4. Bruk av tabellene	17
5. Merknader til tabellene	18
Tabelldel	19
Vedlegg	
1. Grunnkretser i 1980 og tellingskretser i 1970. Endringer i kommuneinndelingen fra 1970 til 1980	37
2. Kart over grunnkretsinnndelingen	39
3. Kart over tettsteder	41
4. Personskjema	43
5. Boligskjema	45

Standardtegn i tabeller

: Tall kan ikke offentlig-
gjøres

- Null

TABELLREGISTER

	Side
1. Folkemengden ved folketellingene 1801 - 1980	19
2. Folkemengden etter kjønn, ekteskadelig status og alder. 1/11 1980	19
3. Folkemengden etter trossamfunn/viktigste kilde til livsopphold, kjønn og alder. 1/11 1980	19
4. Personer 16-66 år etter yrkesaktivitet, arbeidstid, kjønn og høyeste utdanning. 1/11-79 - 31/10-80	20
5. Personer 16 år og over, etter yrkesaktivitet, arbeidstid, kjønn og alder. 1/11-79 - 31/10-80	21
6. Yrkesaktive 16 år og over, etter alder og næring. 1/11-79 - 31/10-80	21
7. Yrkesaktive 16 år og over, etter kjønn, arbeidstid og næring/yrkesfelt. 1/11-79 - 31/10-80	22
8. Yrkesaktive 16 år og over i arbeid i uka 25/10 - 31/10 1980, etter kjønn, arbeidstid i uken og næring/yrkesfelt	23
9. Yrkesaktive 16 år og over med fast oppmøteplass på arbeid i uka 25/10 - 31/10 1980, etter tallet på arbeidsreiser, reisetid og yrkesfelt/oppmøteplass	24
10. Yrkesaktive 16 år og over med fast arbeidsreise i uka 25/10 - 31/10 1980, etter reise- måte, oppmøteplass, tallet på arbeidsreiser og reisetid	25
11. Boliger etter hustype og tallet på rom. Bosatte etter tallet på rom i boligen. 1/11 1980	26
12. Boliger etter husets byggeår og hustype/eie-/leieform. Bosatte og rom, etter husets byggeår. 1/11 1980	26
13. Boliger etter viktigste kilde til oppvarming og byggeår/installasjon av pipe. Bosatte etter boligens viktigste kilde til oppvarming. 1/11 1980	27
14. Boliger etter sanitærutstyr og tallet på rom. Bosatte etter boligens sanitærutstyr. 1/11 1980	27
15. Boliger, rom og bosatte, etter hustype. 1/11 1980	28
16. Boliger etter eie-/leieform og areal. Bosatte etter eie-/leieforhold til boligen. 1/11 1980	28
17. Boliger, bosatte og rom, etter bosatte pr. rom i boligen. 1/11 1980	28
18. Boliger etter tallet på rom og tallet på bosatte. 1/11 1980	29
19. Familier og personer, etter familietype, husholdningstype og tallet på familier i hus- holdningen/yrkesaktivitet i familien. 1/11 1980	29
20. Familier og personer i privathusholdninger, etter familietype og eie-/leieforhold til boligen/tallet på rom i boligen. 1/11 1980	30
21. Tallet på privathusholdninger med utvalgte kjennetegn for boligstandard, og disponering av personbil. Bosatte i slike husholdninger, etter alder. 1/11 1980	30
22. Folkemengden etter alder, kjønn og type boligstrøk/grunnkrets. 1/11 1980	31
23. Yrkesaktive 16 år og over, etter næring, kjønn og type boligstrøk/grunnkrets. 1/11 1980 ..	33
24. Tallet på privathusholdninger med utvalgte kjennetegn for boligstandard, og disponering av personbil. Boligstrøk/grunnkrets. 1/11 1980	35

1. OPPLÈGG OG GJENNOMFØRING

1.1. Omfang

Folke- og bolig telling 1980 omfatter alle personer (også utenlandske statsborgere) som ifølge Forskrifter om føringen og ordningen av folkeregistrene fastsatt av Statistisk Sentralbyrå den 26. november 1979, var registrert bosatt i Norge på tellingstidspunktet den 1. november 1980.

Boligtellingen har med alle privatboliger (private leieligheter mv.) hvor minst én person var registrert bosatt den 1. november 1980.

Boliger som var ubebodd eller som var bebodd bare av midlertidig tilstedeværende (f.eks. ugifte personer som oppholdt seg utenom foreldrenes hjem på grunn av skolegang, studier), omfattes ikke av tellingen. Det er heller ikke innhentet opplysninger om boliger for forpleide i aldershjem, pleiehjem, barnehjem og andre fellesinstitusjoner.

Enheten hus omfattes ikke av tellingen denne gang. Det gis likevel enkelte opplysninger om det huset som boligen ligger i. I avsnitt 3 er det gjort nærmere rede for bostedsbegrepet (det sted en person skal regnes som bosatt) og boligbegrepet.

1.2. Grunnlag for statistikken

De fleste opplysninger i folke- og bolig tellingen bygger på oppgaver gitt direkte av oppgave-giverne på egne skjemaer.

Personskjema ble sendt til alle personer som hadde fylt 16 år eller fylte 16 år i løpet av 1980, (se vedlegg 4).

For personer under 16 år fikk Statistisk Sentralbyrå de nødvendige opplysninger fra folkeregisteret i den enkelte kommune.

Opplysningene om den enkelte privatbolig er gitt på eget boligskjema, (se vedlegg 5).

Oppgavene over befolkningens utdanningsbakgrunn er hentet fra utdanningsopplysningene gitt i folketellingen 1970 og "Arkivet for påbegynt og avsluttet utdanning" i Statistisk Sentralbyrå som inneholder alle utdanninger som en person har avsluttet i Norge i perioden 1970 - 1980. I tillegg kommer oppgaver over utenlandsk utdanning gitt i folketellingen 1980.

Oppgaver over alder, kjønn og andre demografiske kjennetegn er hentet fra Det sentrale personregister i Statistisk Sentralbyrå.

Nødvendige oppgaver over de vernepliktige og sivile tjenestepliktige er innhentet gjennom Forsvarets overkommando og Administrasjonen for sivile tjenestepliktige.

Folke- og bolig telling 1980 ble gjennomført med hjemmel i Statistikkloven av 25. april 1907 og Stortingsvedtak av 16. november 1978.

1.3. Datainnsamling

Ved folketellingen i 1980 ble skjemaene sendt i posten direkte til den enkelte person. Før utsendingen tok til, ble navn og adresse påført skjemaene. Det var Det sentrale personregister som dannet grunnlaget for denne påføringen.

Hver person fikk tilsendt sitt eget personskjema sammen med en rettledning.

I tillegg fikk den eldste personen i familien et boligskjema. Med boligskjemaet fulgte også en svarkonvolutt.

Utfylte personskjema fra alle som bodde i boligen sammen med ett boligskjema ble sendt samlet tilbake i svarkonvolutten. Dersom det bodde flere familier i samme boligen, nyttet familiene samme svarkonvolutt og bare ett boligskjema ble utfylt. Innsamlingsmetoden gav derfor grunnlag for å danne bohusholdninger (se nedenfor) i folke- og bolig tellingen.

Den enkelte person er i tellingen regnet å ha sitt bosted i den bolig hvor vedkommende var registrert bosatt i folkeregisteret 1. november 1980. Innsamlingen av opplysningene viste at enkelte personer bodde i en annen bolig enn der de var registrert bosatt i folkeregisteret. Dette gjaldt bl.a. ugifte studenter og skoleelever som bodde på hybel og som sendte sitt personskjema i samme svarkonvolutt som hybelverten. Dette gjaldt også personer som hadde flyttet kort tid før 1. november 1980 og

som gav opp boligopplysninger på den nye adressen, mens flyttingen først ble registrert i folkeregistret etter 1. november 1980. I slike tilfelle ble personene likevel regnet som bosatt i den boligen/adressen de var registrert på i folkeregisteret 1. november 1980. I avsnitt 3 er det gjort rede for hvilket sted en person skal regnes som bosatt. I samme avsnitt er det også gjort rede for begrepet "bohusholdning".

De personer som ikke hadde svart på folketellings skjemaene til rett tid, fikk tilsendt en adressert purring.

De som ikke svarte på den adresserte purringen, ble oppsøkt av tellere som krevde inn oppgavene.

2. FEILKILDER

Under gjennomføring og bearbeiding av en statistisk telling vil det alltid kunne oppstå ulike feil som kan gi utslag i tellingsresultatene.

De fleste feilene oppstår vanligvis under oppgaveinnhenting og kommer av uriktige svar eller mangelfullt utfylte skjemaer.

Feil som oppstår under bearbeidingen er først og fremst knyttet til koding av opplysninger, i vårt tilfelle spesielt opplysningene om næring og yrke.

For å få et grunnlag til å vurdere hvor omfattende feilene er, ble det gjennomført en kvalitetskontrollundersøkelse i samband med tellingen.

Resultatene fra denne undersøkelsen blir publisert i serien Statistiske analyser. Resultatene er ventet å foreligge i løpet av 1982 og vil ta for seg sentrale kjennetegn fra boligdelen av tellingen, og kjennetegn for sysselsetting og arbeidsmarked.

3. BEGREPER OG KJENNEMERKER

3.1. Personkjennemerker

Når ikke annet er nevnt, refererer personopplysningene seg til 1. november 1980.

Bosted

Den enkelte person er i tellingen regnet å ha sitt bosted i den kommune og i den bolig hvor vedkommende var registrert som bosatt i folkeregisteret den 1. november 1980. Hovedregelen er at en person skal registreres som bosatt der vedkommende regelmessig tar sin døgnhvile.

De viktigste registreringsreglene er ellers:

Bostedsforhold	Skal registreres som bosatt i
Gift person som pga. arbeid, studier, avtjening av verneplikt e.l. oppholder seg utenom ektefellenes felles bolig	Ektefellenes felles bolig
Ugift person som pga. studier, skolegang eller avtjening av verneplikt oppholder seg utenom foreldrenes/forsørgers bolig	Foreldrenes/forsørgers bolig
Ugift person med eget arbeid og som vanligvis ikke bor hos foreldre/forsørger	Boligen der personen vanligvis bor
Person som pga. ferie, besøk hos kjente, forretningsreise e.l. er fraværende fra boligen der vedkommende vanligvis bor	Boligen der personen vanligvis bor
Person som er forpleid i barnehjem, aldershjem, pleiehjem eller er satt bort i privat pleie	Barnehjemmet, aldershjemmet, pleiehjemmet eller boligen hvor personen er i pleie
Person som er innlagt på sykehus eller anbrakt på arbeidsskole, arbeidsanstalt eller i fengsel	Boligen der personen var bosatt før innleggelsen eller anbringelsen

Personer som ikke kan henføres til en bestemt bolig, er regnet til gruppen "Uten fast bopel". Personer uten fast bopel er som regel registrert som bosatt i den kommunen hvor de sist hadde fast bosted.

I det følgende er begrepet "Bosatt" brukt i samme betydning som begrepet "Registrert bosatt".

Det er ikke innhentet opplysninger om midlertidig bosted. Det kan derfor ikke gis oppgaver over den tilstedeværende befolkning.

Opplysningene fra Folke- og bolig telling 1980 er ikke brukt til å justere opplysningene i folkeregistrene.

Alder

I fordelingen etter alder er den enkelte person gruppert etter alder pr. 31. desember 1980 (Alder = 1980 - fødselsår).

Ekteskapelig status

Det er brukt fire hovedgrupperinger etter ekteskapelig status, nemlig ugifte, gifte, skilte og enker/enkemenn.

Samboende

Med samboende menes personer som lever sammen (i ekteskapsliknende forhold) uten å ha inngått formelt ekteskap.

I gruppen samboende er regnet bare de personer som er registrert bosatt på samme adresse i folkeregisteret 1. november 1980.

Trossamfunn

Det er brukt tre grupperinger etter trossamfunn, nemlig "Den norske kirke", "Trossamfunn utenfor den norske kirke" og "Ikke tilsluttet trossamfunn"

Personer under 16 år er som regel gruppert sammen med sine foreldre. I de tilfelle foreldrene ikke tilhører samme gruppe, er imidlertid barna ført til gruppen for uoppgitt.

Utdanning

Oppgavene over utdanning omfatter enkeltutdanninger på hel- eller deltid av minst 5 måneders normal varighet.

For personer med flere enkeltutdanninger, er den utdanning som har lengst samlet varighet (normal varighet av enkeltutdanningen tillagt varigheten av den forutdanning som kreves) regnet som høyeste utdanning. Av utdanninger med lik samlet varighet, er den som antas å være av størst yrkesmessig betydning, oppfattet som personenes høyeste utdanning. Utdanningsgrupperingen er foretatt etter 1973-utgaven av Standard for utdanningsgruppering i offentlig norsk statistikk (Statistisk Sentralbyrås Håndbøker nr. 28).

Standarden er bygd opp som et pyramidisk klassifikasjonssystem.

Enkeltutdanningene er først ordnet i grove grupper som i standarden kalles utdanningsnivåer. Innenfor hvert nivå er det først foretatt en sortering etter fagfelt, dernest en finere sortering i faggrupper.

Inndelingen i nivåer eller hovedgrupper er foretatt på denne måte:

0. Ingen utdanning og utdanning på førskolenivå (utdanning for 6-åringer og mindre barn)
1. Utdanning på barneskolenivå (1-6 år, førskoleutdanning ikke medregnet)
2. Utdanning på ungdomskolenivå (7-9 år)
3. Utdanning på gymnasnivå I (10 år)
4. Utdanning på gymnasnivå II (11-12 år)
5. Utdanning på universitets- og høgskolenivå I (13-14 år)
6. Utdanning på universitets- og høgskolenivå II (15-16 år)
7. Utdanning på universitets- og høgskolenivå III (17-18 år)
8. Utdanning på forskernivå (over 18 år)
9. Uoppgitt utdanning.

I tabellene over personenes høyeste utdanning fra folketellingen er gruppene 0 og 9 slått sammen til en gruppe.

Fagfelt er i standarden spesifisert slik:

1. Allment fagfelt
2. Humaniora og estetikk
3. Undervisning
4. Administrasjon, økonomi, samfunnsvitenskap og jus
5. Industri, håndverk, naturvitenskap og teknikk
6. Samferdsel
7. Helsevesen
8. Jordbruk, skogbruk og fiske
9. Tjenesteyting og forsvar.

I tabellene fra folketellingen er bare de viktigste fagfeltene under de forskjellige nivå- eller hovedgruppene spesifisert. De andre fagfelt er slått sammen til en gruppe.

I folketellingen 1970 ble det foretatt en tre-delning av standardens gymnasnivå etter utdanningsvarighet på henholdsvis 10 år, 11 år og 12 år.

I folketellingen 1980 følger inndelingen standardens gruppering, nemlig en gruppering på henholdsvis 10 år og 11 - 12 år.

Fagutdanninger avsluttet før 1972/73 og som ikke bygger på examen artium, kodes i tellingen 1980 med 8 års allmennutdanning som grunnlag. Fagutdanninger avlagt etter 1972/73 kodes med 9 år som grunnlag.

Viktigste kilde til livsopphold

Personer 16 år og over er gruppert etter den kilde til livsopphold som var viktigst de siste 12 månedene før tellingstidspunktet, dvs. fra 1. november 1979 fram til 1. november 1980. For personer under 16 år bosatt i privathusholdninger er inntekt fra andre personer alltid regnet som viktigste kilde til livsopphold.

For personer under 16 år bosatt i felleleshusholdninger er pensjon, trygd regnet som viktigste kilde til livsopphold.

Med "inntekt av eget arbeid" er ment inntekt av egen yrkesaktivitet.

"Pensjon, trygd" omfatter syketrygd, arbeidsløshetsstrygd, forsørgertrygd, uføretrygd, alderstrygd, yrkesskadetrygd, krigspensjon, bedriftspensjon o.l.

Som "stipend, lån, formue, føderåd, leieinntekt eller annen formuesinntekt" regnes også utbetalinger i forbindelse med livsforsikring eller individuell pensjonsforsikring. Underhold fra andre enn privatpersoner (f.eks. stønader fra det offentlige, institusjoner eller bedrifter), unntatt pensjon og trygd regnes også med her.

Personer som har andre personers inntekt som viktigste kilde til livsopphold er gruppert under "inntekt av eget arbeid eller andre personers arbeid/inntekt". Dette gjelder uansett om inntekten kommer fra arbeid, pensjon, trygd eller stipend, lån mv.

Yrkesaktivitet

I Folke- og bolig telling 1980 er det innhentet oppgaver om yrkesaktiviteten både for de siste 12 månedene før tellingstidspunktet og den siste uka før tellingstidspunktet.

Som yrkesaktivitet er regnet alt arbeid som blir utført mot betaling i form av lønn, inntekt av egen bedrift, provisjon, honorarer o.l. Arbeid som familiemedlem uten fast lønn i familiebedrift (f.eks. gårdsbruk, butikk) og verneplikts-/siviltjeneste er også regnet som yrkesaktivitet.

Som yrkesaktive de siste 12 månedene er regnet personer 16 år og over som utførte yrkesaktivitet av minst 100 timers varighet i denne perioden.

Som yrkesaktive den siste uka før tellingstidspunktet er regnet personer 16 år og over som utførte yrkesaktivitet av minst 1 times varighet i denne uka. Personer som var midlertidig borte fra arbeidet hele uka på grunn av sykdom, permisjon, ferie e.l. er ikke regnet med blant de yrkesaktive.

Arbeidstid

Det er innhentet oppgaver over arbeidstida både for de siste 12 månedene før tellingstidspunktet og den siste uka før tellingstidspunktet.

Arbeidstida omfatter all tid som er medgått til yrkesaktivitet. Arbeidstid som har gått med til forberedelse i tillegg til ordinær arbeidstid, er også regnet med (f.eks. forberedelser i tillegg til ordinær undervisningstid for lærere). Tid som er brukt til skolearbeid, studier og husarbeid for egen familie, er ikke regnet med.

Fravær på grunn av sykdom, permisjon, ferie e.l. er heller ikke regnet med i arbeidstida.

Generelt om grupperingen etter næring, yrke og yrkesstatus

Personer 16 år og over med yrkesaktivitet er gruppert på næring etter arten av virksomheten til den bedrift der den enkelte arbeide hele tiden eller lengst tid de siste 12 månedene før tellingstidspunktet. Disse personene er videre gruppert på det yrke og den yrkesstatus som de hadde hele tiden eller lengst tid i denne bedriften i 12-månedersperioden.

Personer 16 år og over med yrkesaktivitet siste uka før tellingstidspunktet er gruppert etter den næring og det yrke vedkommende oppgav å ha hatt i den bedriften som den enkelte arbeide hele tiden eller lengst tid de siste 12 månedene før tellingstidspunktet. Det er således ikke innhentet særskilte oppgaver om de yrkesaktives næring og yrke for den siste uka før tellingstidspunktet.

Næring

Næringsgrupperingen er foretatt etter 1978-utgaven av Standard for næringsgruppering i offentlig norsk statistikk (Statistisk Sentralbyrå's Håndbøker nr. 9).

Denne standarden er i samsvar med International Standard Industrial Classification of All Economic Activities (ISIC).

I standarden er grupperingssystemet utformet som et femsifret pyramidisk system hvor hvert siffer angir et grupperingsnivå. De fem nivåene er gitt følgende betegnelser:

Næring	1-sifret kode
Næringsområde	2-sifret kode
Næringshovedgruppe	3-sifret kode
Næringsgruppe	4-sifret kode
Næringsundergruppe	5-sifret kode

Næringene på 1-sifret nivå har følgende 9 inndelinger:

1. Jordbruk, skogbruk, fiske og fangst
2. Bergverksdrift
3. Industri
4. Kraft- og vannforsyning
5. Bygge- og anleggsvirksomhet
6. Varehandel, hotell- og restaurantvirksomhet
7. Transport, lagring, post og telekommunikasjoner
8. Bank- og finansieringsvirksomhet, forsikringsvirksomhet, eiendomsdrift og forretningsmessig tjenesteyting
9. Offentlig, sosial og privat tjenesteyting.

En oversikt over den videre inndeling i næringsområder mv. finnes i Standard for næringsgruppering.

Næringsgrupperingen i 1980-tellingen er ikke direkte sammenliknbar med næringsgrupperingen i 1970-tellingen. Årsaken til dette er overgangen til ny standard for næringsgruppering i 1972. I folketellingen 1970 ble næringsgrupperingen foretatt etter 1960-utgaven av Standard for næringsgruppering.

Tabeller med sammenliknbare tall mellom tellingene i 1970 og 1980 vil bli publisert en tid etter kommuneheftene i de såkalte "tabellpakkene". Næringsoppgaver med resultater fra 1970-tellingen gruppert etter 1978-utgaven av Standard for næringsgruppering, vil da bli gitt. I folketellingen 1980 gis det næringsoppgaver ned på næringsgruppe (3-sifret kode).

Yrke

Yrkesgrupperingen er foretatt etter Standard for yrkesgruppering i offentlig norsk statistikk (utgitt av Arbeidsdirektoratet i 1965). Standarden følger i prinsippet 1958-utgaven av International Standard Classification of Occupations (ISCO).

Standarden er bygd opp slik at nær beslektede yrker er ført sammen til såkalte yrkesgrupper, som igjen danner yrkesområder. Disse yrkesområdene er ført sammen til yrkesfelt.

Hvert yrke i klassifiseringen er betegnet med 5-sifret kodennummer:

første siffer angir yrkesfeltet
 første og annet siffer angir yrkesområde
 første - tredje siffer angir yrkesgruppe
 første - femte siffer angir yrke.

Til folketellingen 1980 har Statistisk Sentralbyrå ført nye yrker inn i denne standarden. Den inndelingen i yrkesgrupper som er brukt i 1965-utgaven, er stort sett brukt også her. Videre er en del yrkesgrupper slått sammen og noen er splittet i flere grupper. En ny 3-siffergruppe er tatt med for olje- og gassarbeid. Dessuten er ledende tjenestemenn i kommunal- og fylkeskommunal administrasjon og forvaltning skilt ut som ny gruppe.

Gruppene "Lærere" og "Faglærere i praktiske yrker" er slått sammen til en gruppe.

Oppgaver over yrke er i tellingen gitt med på yrkesgruppe (3-sifret kode).

Yrkesstatus

I tellingen er det brukt følgende tre grupperinger etter yrkesstatus:

1. Fast eller midlertidig ansatt
2. Selvstendig
3. Familiemedlem uten fast lønn i familiebedrift.

Personer (også medeiere) som arbeide i firmaer organisert som aksjeselskap, andelslag eller annen selskapsform med begrenset ansvar, er alltid regnet som ansatte.

En person er regnet som selvstendig dersom vedkommende drev virksomhet alene for egen regning eller sammen med andre med ubegrenset ansvar (f.eks. i ansvarlig selskap).

Gruppen "Familiemedlem uten fast lønn i familiebedrift" omfatter personer som arbeide i familievirksomhet uten fast avtalt lønn og som verken var eier eller medeier i virksomheten. Et familiemedlem uten fast lønn kan imidlertid ha vederlag for arbeidet i form av kost og losji, andel av overskott e.l.

I de tilfelle hvor ektefeller arbeide i felles virksomhet (f.eks. gårdsbruk) som ikke var organisert som aksjeselskap e.l., er den ene ektefellen regnet som selvstendig og den andre som familiemedlem uten fast lønn i familiebedrift, med mindre begge ektefellene var registrert som eiere av virksomheten.

Generelt om oppmøteplass, reisehyppighet, reisetid og transportmåte

Kjennemerkene gjelder personer 16 år og over med yrkesaktivitet i siste uka før tellingstidspunktet.

Reisehyppighet, reisetid og transportmåte gjelder yrkesaktive personer med fast oppmøteplass (se oppmøteplass).

Reisetid og transportmåte gjelder yrkesaktive personer med fast arbeidsreise (se reisehyppighet).

Oppmøteplass

Med oppmøteplass forstår en det stedet hvor vedkommende møtte fram ved arbeidsgangens start.

Personer 16 år og over med yrkesaktivitet siste uka før tellingstidspunktet er gruppert etter kommunen den faste oppmøteplassen lå i (rute 1 og 2 i personskjemaet).

Personer som i denne uka møtte på ulike arbeidssteder, var til sjøs e.l., er ikke regnet å ha fast oppmøteplass (rute 3 i personskjemaet).

Reisehyppighet

Med reisehyppighet forstås en det antall ganger vedkommende reiste fra hjemsted til arbeidssted den siste uka før tellingstidspunktet.

Hjemsted er alltid regnet som den boligadresse vedkommende er registrert bosatt på i folkeregisteret. For personer som bodde midlertidig på f.eks. hybel eller brakke i denne uka, er reisen mellom hybel, brakke og arbeidssted ikke medregnet.

For personer som var registrert bosatt på arbeidsstedet er det regnet hvor mange dager vedkommende var på arbeid siste uka før tellingstidspunktet.

Med "fast arbeidsreise" menes personer med fast oppmøteplass og som reiste minst en gang fra hjemsted til arbeidssted i uka før tellingstidspunktet.

Reisetid

Reisetid er reisetiden fra hjemsted (registrert boligadresse) til arbeidssted. Reisetiden er regnet én vei. I reisetiden er gangtid og ventetid under reisen tatt med. Det samme gjelder faste gjøremål som f.eks. å bringe barn til barnehage, dagmamma e.l. Tilfeldige gjøremål og forsinkelser er ikke regnet med.

For pendlere som bodde midlertidig på f.eks. hybel, brakke e.l., er reisetiden regnet fra hjemstedet og fram til arbeidsstedet.

Transportmåte

Med transportmåte forstås de transportmidler vedkommende til vanlig nyttet én vei fra hjemsted til arbeidssted siste uka før tellingstidspunktet.

For personer som ikke reiste på samme måte hver dag, er det regnet med den reisemåten vedkommende nyttet flest dager.

3.2. Familie og husholdningstype

Grupperingene på familie og husholdningstype refererer seg til tellingstidspunktet den 1. november 1980.

Familie

Til én og samme familie er regnet:

1. Ektepar og eventuelle ugifte barn registrert bosatt i samme privatbolig, aldershjem, pleiehjem, e.l.

2. Far/mor med ugifte barn registrert bosatt i samme privatbolig, aldershjem, pleiehjem, pensjonat, hotell e.l.

3. Hver enkelt person som ikke hører inn under noen av de to gruppene som er spesifisert ovenfor (bl.a. personer uten fast bopel). Disse personene danner således hver for seg egen familie (familie med én person).

I familier med ektepar er også tatt med eventuelle ugifte barn av bare den ene ektefellen og ugifte adoptivbarn og stebarn, men ikke fosterbarn.

Av reglene som er nevnt foran går det fram at personer (f.eks. ektefeller) som ikke var registrert bosatt i samme privatbolig, aldershjem, pleiehjem, e.l., aldri er gruppert under samme familie. Videre går det fram at gifte, separerte, skilte, enker og enkemenn ikke i noen tilfelle er regnet til samme familie som foreldrene. Når f.eks. et ektepar bor sammen med en skilt datter, danner ektefellene egen familie og datteren egen familie. Ellers kan nevnes at ugifte søsken som har felles bolig, der ingen av foreldrene er bosatt, hver for seg er regnet som særskilt familie.

Husholdningstype

Det er skilt mellom to husholdningstyper, nemlig privathusholdning og felleshusholdning.

Gruppen "Privathusholdning" omfatter personer som var registrert som bosatt i privat bolig. Denne husholdningstypen er videre splittet opp etter tallet på familier i husholdningen. Som husholdningsenhet er her regnet bolighusholdning. Denne omfatter alle bosatte i samme bolig. Av dette følger at antall privathusholdninger er det samme som antall boliger i tellingen.

Til felleshusholdning er regnet forpleide som var registrert bosatt i aldershjem, barnehjem, pleiehjem e.l.

Betjeningspersonale bosatt ved felleshusholdninger er alltid gruppert under privathusholdning. Det samme gjelder militært personell som var bosatt i militærforlegning.

3.3. Boligkjennemerker

Boligkjennemerkene refererer seg til den boligen der den enkelte var registrert bosatt 1. november 1980.

Bolig (leilighet mv.)

Med leilighet menes f.eks. rekkehusleilighet, leilighet i tomannsbolig, leilighet i leiegård, blokkleilighet, hybelleilighet og hybel med egen inngang. Enebolig regnes også som leilighet.

Hybler uten egen inngang er som hovedregel ikke regnet som egen leilighet.

I hybelbygg er imidlertid hver enkelt hybel alltid regnet som leilighet. Dette gjelder også når flere hybler har felles gang, hall, bad og/eller kjøkken.

Videre er hybler for sykepleiere, legeboliger og rom som disponeres av privathusholdninger i sykehus, militærforlegninger eller felleshusholdninger, alltid regnet som egne leiligheter.

Til en bolig er som hovedregel regnet rom som er bygd (eller ombygd) til bruk for én eller flere personer med fellesskap i kost og losji, og hvor det er adkomst til rommene (rommet) uten at en må gå gjennom en annen bolig.

En bolig vil derfor som regel falle sammen med begrepet leilighet.

I enkelte tilfelle vil en bolig omfatte mer enn én leilighet. Dersom f.eks. ugifte barn bor i egen leilighet (hybel med egen inngang e.l.), men på samme adresse som foreldrene, er som hovedregel barna regnet å høre til samme bolig som foreldrene. I dette tilfelle utgjøres boligen av leiligheten som foreldrene bor i og leiligheten barna bor i. Bare dersom barna er registrert som egen familie i folkeregisteret, er leilighetene regnet som særskilte boliger.

Hybler uten egen inngang som ikke ligger i hybelbygg, institusjon e.l. og som bebos av personer som er registrert i folkeregisteret på vedkommende adresse, er alltid regnet til samme bolig som hovedleiligheten.

Med privatbolig er ment boliger som ikke er bebodd av forpleide i aldershjem, barnehjem og andre felleshusholdninger. Boliger for ansatte (f.eks. sykepleiere) ved institusjoner er således regnet som privatboliger. Det samme gjelder boliger for befal mv. i militærforlegninger.

Det er ikke innhentet oppgaver for boliger som ikke er privatboliger.

I tabellene er "privatboligene" for enkelthets skyld kalt "boliger".

Rom

Opgavene over tall på rom refererer seg til boliger som er med i tellingen, og omfatter beboelsesrom på 6 m² eller mer, og som kan nyttes året rundt. Kjøkken, bad, entré, hall, alkove, hems, trimrom, vaskerom og rom som bare nyttes til næringsvirksomhet (f.eks. kontor) er ikke med.

I 1980-tellingen er det ikke innhentet spesifiserte oppgaver over antall rom i boliger med "mer enn 8 rom", slik som det ble gjort i tellingen i 1970.

I oppgavene for "rom i alt" er tallene for antall rom i boliger med mer enn 8 rom derfor beregnet. For hver enkelt kommune er det laget gjennomsnittstall fra 1970-tellingen, (dvs. gjennomsnittlig antall rom i boliger med mer enn 8 rom). Dette gjennomsnittstallet er brukt for å fastlegge antall rom for boliger med mer enn 8 rom i 1980-tellingen.

Areal

Med boligens areal er ment nettoareal. I tillegg til beboelsesrom på 6 m² eller mer er også tatt med kjøkken, bad, entré, hall o.l.

Rom som er felles for to eller flere boliger, f.eks. felles gang, hall, bad e.l., er ikke regnet med i arealet.

Eie-/leieform

Som eiere er også regnet personer som eier aksje eller andel som gir boret.

Med "vanlig leiekontrakt" menes at vedkommende leier en bolig av en eier etter de regler og avtaler som følger av husleieloven. Vanlig leieforhold uten skriftlig kontrakt er også regnet med her.

Kjøkken

Med kjøkken menes i tellingen en del av boligen som er avgrenset fra andre deler av den, og hvor det er installert utstyr til matlaging for beboerne. Kjøkkenet kan være et eget rom, men trenger ikke være det.

Dersom flere boliger har felles kjøkken, f.eks. hybler i et hybelbygg, er alle boligene regnet å være uten kjøkken.

I størrelsen på kjøkkenet er også medregnet gulvplass til benker, skap o.l.

Viktigste kilde til oppvarming

Dersom to eller flere kilder er like viktige for boligens oppvarming, er begge (alle) disse regnet med.

Husholdningen disponerer bil

Med å disponere bil menes i tellingen å eie/leie bil eller å ha mulighet til privat bruk av f.eks. firmabil.

Stasjonsvogn og varevogn er regnet som personbil bare dersom den brukes også til privatkjøring.

Hustype

Som hus er som hovedregel regnet bygninger som fra kjeller til loft er atskilt fra andre bygninger.

Hver enkelt blokk er derimot regnet som ett hus, selv om det fra kjeller til loft er skillevegg(er) uten gjennomgang i blokken.

I rekkehus er hele rekken av boliger regnet som ett hus.

Som frittliggende enebolig er regnet enebolig med minst en halv meters avstand til nærmeste hus.

Som hustype "enebolig" er også regnet frittliggende eneboliger som inneholder en hybelleilighet, og/eller der ett eller flere rom er brukt som hybel.

Rekkehus er hus med leiligheter som har minst én vegg eller en del av en vegg felles med en annen leilighet. Hus i kjede er hus som er forbundet med et annet hus med garasje, carport, svalgang o.l. Terrassehus er hus med leiligheter som er bygd sammen i en bakkeskråning, og der flere av leilighetene har hele eller deler av taket til leiligheten under som terrasse.

Horisontalt delt tomannsbolig er hus med to vanlige leiligheter (som kan ha ulik størrelse) og hvor den ene leiligheten ligger i en etasje over den annen.

Annet boligbygg med mindre enn 3 etasjer omfatter også eneboliger med mindre enn en halv meters avstand mellom husene.

Gruppen "forretningsbygg mv." omfatter hus hvor halvparten eller mindre av golvarealet nyttes til privatbolig.

Som bygg for felleleshusholdning er regnet hus hvor det for bosatte og/eller midlertidig tilstedeværende er organisert felleleshusholdning.

Oppgaver over tall på boliger, rom og bosatte i bygg for felleleshusholdning omfatter bare privatboliger, rom og bosatte i disse boligene.

Byggeår

Med byggeår menes det året da minst halvparten av boligene i huset var ferdig til innflytting. Hus som er ombygd, er gruppert etter opprinnelig byggeår.

Gjennomsnittstall

Bosatte pr. bolig er lik tallet på bosatte i privatboliger dividert med tallet på privatboliger.

Rom pr. bolig er lik tallet på rom (kjøkken ikke medregnet) i privatboliger dividert med tallet på disse boligene.

Bosatte pr. rom er lik tallet på bosatte i privatboliger dividert med tallet på rom (kjøkken er ikke medregnet) i privatboliger.

3.4. Inndelingen i grunnkretser

Grunnkretsinnndelingen til bruk i folketellingen er foretatt av Byrået i samarbeid med kommunene og brukere av statistikk på regionalt nivå.

Følgende kriterier er lagt til grunn for utarbeidingen av grunnkretsene:

1. Utgangspunktet for grunnkretsinnndelingen er som regel inndelingen i folketellingskretser i 1970. Dersom inndelingen fra 1970 er endret, er det lagt vekt på at grupper av grunnkretser kan sammenliknes med en eller flere tidligere folketellingskretser.
2. Grunnkretsene er utformet slik at de kan være stabile over en rimelig tidsperiode.
3. Grunnkretsene skal bestå av et sammenhengende geografisk område.
4. Grunnkretsene bør være mest mulig ensartet når det gjelder natur- og næringsgrunnlag, kommunikasjonsforhold og bygningsmessig struktur.
5. Folketall og areal bør ikke variere for sterkt. Folketallet kan variere fra under 100 i sterkt spredtbygde strøk til over 1 000 i de tette utbygde byområdene.

Fordi grunnkretsinnndelingen skal være mest mulig stabil, er den ikke knyttet sammen med en avgrensning av tettbygde strøk, da disse grensene stadig må endres.

Tettstedsavgrensningen er ført videre uavhengig av grunnkretsinnndelingen. Retningslinjene for tettstedsavgrensningen følger i store trekk den som ble praktisert i 1960 og 1970. Hovedkriteriet ved avgrensningen av tettsted er at avstanden mellom husene i en husklynge ikke skal være over 50 meter, men det er tillatt skjønnsmessige avvik for områder som ikke kan eller skal bebygges som f.eks. lagerplasser, idrettsanlegg, parker o.l. Området må ha minst 200 bosatte på tellingstidspunktet.

Det er ikke stilt noe krav om at grensene for grunnkretsene skal falle sammen med grensene for kirkesogn, skole- eller valgkretser.

Oppgaver over grunnkretser grupperes også til delområder (bydeler/bygdslag). Disse delområdene består vanligvis av 1 000-3 000 personer i spredtbygde strøk og 3 000-5 000 personer i tettbygde strøk. Et delområde kan f.eks. være et område som sogner til et lokalt sentrum i en kommune.

En oversikt som viser forholdet mellom grunnkretser i 1980 og tellingskretser i 1970, er vist i vedlegg 1.

Kart som viser omfanget av grunnkretsene og tettstedsavgrensningene som det blir gitt resultater for i dette heftet, er vist i vedleggene 2 og 3.

For en nærmere orientering om grunnkretsene mv. vises til heftene "Grunnkretser og tettsteder. Dokumentasjon 1980".

4. BRUK AV TABELLENE

Dette heftet inneholder tabeller for den enkelte kommune. Tabellene i kommuneheftene er inndelt i seks hovedgrupper.

Tabellene 1-3 gir resultater for enkelte demografiske kjennetegn.

Tabellene 4-10 gir hovedresultater for utdanning, yrke, næring, arbeidstid mv. Tabellene 4-7 refererer seg til de siste 12 månedene før tellingstidspunktet. Tabellene 8-10 gir oppgaver for kjennemerker som knytter seg til siste uka før tellingstidspunktet.

Tabellene 11-18 gir resultater for boligdelen av tellingen.

Tabellene 19-21 gir resultater for familier og privathusholdninger.

Tabellene 22-24 gir hovedresultater for befolkning, yrkesaktivitet og boliger på grunnkrets.

5. MÆRKNADER TIL TABELLENE

Tabell 1:

I tabell 1 har en generelt tatt sikte på å gi tall tilbake til 1801 etter kommuneinndelingen i 1980.

I 1907 ble daværende Inderøen herred delt i tre herreder - Inderøy, Heistad (seinere Sandvollan) og Røra. I 1962 ble Sandvollan og Røra slått sammen med Inderøy igjen.

TABELL 1. FOLKEMENGDEN VED FOLKETELLINGENE 1801 - 1980

ÅR	FOLKE- MENGDE	ÅR	FOLKE- MENGDE	ÅR	FOLKE- MENGDE	ÅR	FOLKE- MENGDE	ÅR	FOLKE- MENGDE	ÅR	FOLKE- MENGDE
1801 ..	2875	1835 ..	4210	1865 ..	5428	1900 ..	4576	1930 ..	4483	1960 ..	4964
1815 ..	3026	1845 ..	4712	1875 ..	5391	1910 ..	4574	1946 ..	4965	1970 ..	4842
1825 ..	3588	1855 ..	5147	1890 ..	4875	1920 ..	4495	1950 ..	4987	1980 ..	5467

TABELL 2. FOLKEMENGDEN ETTER KJØNN, EKTESKAPELIG STATUS OG ALDER. 1/11 1980

ALDER	I ALT	MENN					KVINNER				
		I ALT	UGIFTE	GIFTE	SEPARERTE		I ALT	UGIFTE	GIFTE	ENKER	SEPARERTE
					ENKEMENN	OG SKILTE					
I ALT	5467	2788	1379	1289	85	35	2679	1099	1295	254	31
0- 6 ÅR .	547	284	284	-	-	-	263	263	-	-	-
7-15 " .	876	467	467	-	-	-	409	409	-	-	-
16-19 " .	363	192	192	-	-	-	171	170	1	-	-
20-24 " .	345	199	176	23	-	-	146	83	62	-	1
25-29 " .	384	182	58	122	-	2	202	28	167	-	7
30-39 " .	718	375	48	312	-	15	343	19	312	1	11
40-49 " .	469	248	27	212	2	7	221	7	209	3	2
50-59 " .	561	283	42	229	6	6	278	19	232	22	5
60-66 " .	406	205	29	158	13	5	201	21	135	43	2
67-69 " .	160	61	9	48	4	-	99	17	60	22	-
70-79 " .	453	210	36	143	31	-	243	40	96	105	2
80 ÅR OG OVER	185	82	11	42	29	-	103	23	21	58	1

TABELL 3. FOLKEMENGDEN ETTER TROSSAMFUNN/VIKTIGSTE KILDE TIL LIVSOPPHOLD, KJØNN OG ALDER. 1/11 1980

KJØNN OG ALDER	I ALT	TROSSAMFUNN				VIKTIGSTE KILDE TIL LIVSOPPHOLD					
		DEN NORSKE KIRKE	TROS- SAMFUNN UTENFOR DEN NORSKE KIRKE	IKKE TIL- SLUTTET NOE TROS- SAMFUNN	UOPP- GITT TROS- SAMFUNN	INNTEKT AV EGET ELLER ANDRE PERSONERS ARBEID	PENSJON/ TRYGD	STIPEND, LÅN, FORMUE E.L.	VERNE- PLIKTS-/ SIVIL- TJENESTE	UOPPGITT KILDE TIL LIVSOPP- HOLD	
I ALT	5467	5222	40	57	148	4018	1068	90	44	247	
MENN	2788	2637	24	35	92	2145	465	46	44	88	
0- 6 ÅR	284	257	4	5	18	284	-	-	-	-	
7-15 "	467	426	5	3	33	458	9	-	-	-	
16-19 "	192	183	-	2	7	158	4	16	3	11	
20-24 "	199	195	-	1	3	132	3	19	40	5	
25-29 "	182	168	2	7	5	169	3	4	-	6	
30-39 "	375	347	7	14	7	351	8	2	-	14	
40-49 "	248	243	1	1	3	225	15	-	-	8	
50-59 "	283	275	1	2	5	236	23	-	1	23	
60-66 "	205	197	1	-	7	115	75	4	-	11	
67-69 "	61	60	-	-	1	11	45	-	-	5	
70-79 "	210	206	2	-	2	6	200	1	-	3	
80 ÅR OG OVER ...	82	80	1	-	1	-	80	-	-	2	
KVINNER ..	2679	2585	16	22	56	1873	603	44	-	159	
0- 6 ÅR	263	245	4	3	11	263	-	-	-	-	
7-15 "	409	384	1	6	18	409	-	-	-	-	
16-19 "	171	169	-	1	1	143	1	12	-	15	
20-24 "	146	142	1	2	1	109	7	26	-	4	
25-29 "	202	196	2	2	2	178	8	2	-	14	
30-39 "	343	328	5	7	3	313	9	2	-	19	
40-49 "	221	216	-	-	5	194	9	1	-	17	
50-59 "	278	274	-	-	4	194	42	1	-	41	
60-66 "	201	195	1	1	4	64	107	-	-	30	
67-69 "	99	97	-	-	2	5	89	-	-	5	
70-79 "	243	240	-	-	3	1	231	-	-	11	
80 ÅR OG OVER ...	103	99	2	-	2	-	100	-	-	3	

TABELL 4. PERSONER 16-66 ÅR ETTER YRKESAKTIVITET, ARBEIDSTID, KJØNN OG HØYESTE UTDANNING. 1/11 79 - 31/10 80

KJØNN OG HØYESTE UTDANNING	IKKE YRKESAKTIVE				YRKESAKTIVE						UOPP- GITT ARB.- TID
	I ALT	AV DETTE GIFTE		I ALT	100-499 TIMER		500-999 TIMER		1 000 TIMER OG OVER		
		I ALT	AV DETTE GIFTE		I ALT	AV DETTE GIFTE	I ALT	AV DETTE GIFTE	I ALT	AV DETTE GIFTE	
I ALT	3246	778	483	2468	397	181	307	196	1641	1222	123
MENN I ALT	1684	190	60	1494	114	14	82	21	1221	904	77
BARNESKOLENIVÅ, 1-6 ÅR	-	-	-	-	-	-	-	-	-	-	-
UNGDOMSSKOLENIVÅ, 7-9 ÅR, I ALT .	861	132	47	729	53	9	33	8	594	471	49
FOLKESKOLEUTDANNING	331	72	37	259	7	5	10	5	213	178	29
9-ÅRIG UNGDOMSSKOLE	142	37	1	105	41	-	12	-	48	21	4
UNGDOMSSKOLENIVÅ ELLERS	388	23	9	365	5	4	11	3	333	272	16
GYMNASNIVÅ I, 10 ÅR, I ALT	373	34	9	339	28	3	22	8	276	200	13
ALLMENT FAGFELT	57	5	1	52	6	-	3	1	42	32	1
INDUSTRI, HÅNDVERK OG TEKNIKK .	119	15	3	104	17	2	15	5	67	28	5
SAMFERDSEL	9	:	:	8	:	:	:	:	:	:	:
HELSEVERN	2	:	:	:	:	:	:	:	:	:	:
JORDBRUK, SKOGBRUK OG FISKE ...	137	12	4	125	1	1	2	1	119	102	3
TJENESTEYTING OG FORSVAR	26	-	-	26	-	-	-	-	22	17	4
GYMNASNIVÅ I ELLERS	23	1	-	22	3	-	2	1	17	14	-
GYMNASNIVÅ II, 11-12 ÅR, I ALT ..	278	9	2	269	26	-	20	1	214	111	9
ALLMENT FAGFELT	91	3	-	88	19	-	14	-	53	17	2
ADMINISTRASJON OG ØKONOMI	18	1	-	17	-	-	-	-	16	13	1
INDUSTRI, HÅNDVERK OG TEKNIKK .	96	3	1	93	3	-	5	-	82	43	3
SAMFERDSEL	10	-	-	10	-	-	-	-	9	5	1
HELSEVERN	-	-	-	-	-	-	-	-	-	-	-
JORDBRUK, SKOGBRUK OG FISKE ...	47	-	-	47	3	-	-	-	43	24	1
TJENESTEYTING OG FORSVAR	9	2	1	7	-	-	1	1	5	3	1
GYMNASNIVÅ II ELLERS	7	-	-	7	1	-	-	-	6	6	-
UNIVERSITETS- OG HØGSKOLENIVÅ I, 13-14 ÅR I ALT	64	3	1	61	5	1	3	1	50	42	3
UNDERVISNING	15	1	1	14	-	-	2	1	11	11	1
ADMINISTRASJON, ØKONOMI, SAMFUNNSVITENSKAP OG JUS	8	-	-	8	-	-	-	-	7	5	1
NATURVITENSKAP OG TEKNIKK	34	1	-	33	4	1	-	-	28	25	1
HELSEVERN	-	-	-	-	-	-	-	-	-	-	-
UNIV.- OG HØGSKOLENIVÅ I ELLERS	7	1	-	6	1	-	1	-	4	1	-
UNIV.- OG HØGSKOLENIVÅ II, III OG FORSKERNIVÅ, OVER 14 ÅR, I ALT ..	89	-	-	89	2	1	4	3	81	75	2
UNDERVISNING	49	-	-	49	-	-	4	3	44	44	1
ADMINISTRASJON, ØKONOMI, SAMFUNNSVITENSKAP OG JUS	7	-	-	7	1	1	-	-	6	5	-
NATURVITENSKAP OG TEKNIKK	14	-	-	14	1	-	-	-	12	8	1
UNIV.- OG HØGSKOLENIVÅ II, III OG FORSKERNIVÅ ELLERS	19	-	-	19	-	-	-	-	19	18	-
UOPPGITT, INGEN UTDANNING OG UTDANNING PÅ FØRSKOLENIVÅ	19	12	1	7	-	-	-	-	6	5	1
KVINNER I ALT	1562	588	423	974	283	167	225	175	420	318	46
BARNESKOLENIVÅ, 1-6 ÅR	-	-	-	-	-	-	-	-	-	-	-
UNGDOMSSKOLENIVÅ, 7-9 ÅR, I ALT .	922	404	302	518	161	101	104	90	223	186	30
FOLKESKOLEUTDANNING	337	194	144	143	47	36	32	28	54	45	10
9-ÅRIG UNGDOMSSKOLE	120	45	16	75	50	6	9	3	12	6	4
UNGDOMSSKOLENIVÅ ELLERS	465	165	142	300	64	59	63	59	157	135	16
GYMNASNIVÅ I, 10 ÅR, I ALT	345	127	95	218	63	34	51	43	96	63	8
ALLMENT FAGFELT	133	52	43	81	28	17	17	15	35	26	1
INDUSTRI, HÅNDVERK OG TEKNIKK .	22	11	6	11	4	3	1	1	5	3	1
SAMFERDSEL	7	1	1	6	1	1	4	4	1	1	-
HELSEVERN	28	9	9	19	2	2	5	3	10	9	2
JORDBRUK, SKOGBRUK OG FISKE ...	12	3	3	9	2	2	1	1	6	4	-
TJENESTEYTING OG FORSVAR	63	32	20	31	8	3	8	7	13	4	2
GYMNASNIVÅ I ELLERS	80	19	13	61	18	6	15	12	26	16	2
GYMNASNIVÅ II, 11-12 ÅR, I ALT ..	162	31	14	131	40	17	41	17	46	25	4
ALLMENT FAGFELT	77	17	7	60	26	7	24	9	10	5	-
ADMINISTRASJON OG ØKONOMI	24	3	-	21	5	2	4	1	12	7	-
INDUSTRI, HÅNDVERK OG TEKNIKK .	2	:	:	:	:	:	:	:	:	:	:
SAMFERDSEL	-	-	-	-	-	-	-	-	-	-	-
HELSEVERN	32	5	5	27	5	5	6	6	14	8	2
JORDBRUK, SKOGBRUK OG FISKE ...	1	:	:	:	:	:	:	:	:	:	:
TJENESTEYTING OG FORSVAR	14	2	1	12	2	2	5	1	5	3	-
GYMNASNIVÅ II ELLERS	12	4	1	8	2	1	2	-	3	-	1
UNIVERSITETS- OG HØGSKOLENIVÅ I, 13-14 ÅR, I ALT	67	9	7	58	13	9	17	14	27	19	1
UNDERVISNING	33	4	3	29	5	4	10	10	13	10	1
ADMINISTRASJON, ØKONOMI, SAMFUNNSVITENSKAP OG JUS	9	2	2	7	1	1	1	1	5	2	-
NATURVITENSKAP OG TEKNIKK	-	-	-	-	-	-	-	-	-	-	-
HELSEVERN	19	3	2	16	4	4	3	2	9	7	-
UNIV.- OG HØGSKOLENIVÅ I ELLERS	6	-	-	6	3	-	3	1	-	-	-
UNIV.- OG HØGSKOLENIVÅ II, III OG FORSKERNIVÅ, OVER 14 ÅR, I ALT ..	44	2	2	42	4	4	11	10	25	22	2
UNDERVISNING	30	1	1	29	3	3	10	9	15	14	1
ADMINISTRASJON, ØKONOMI, SAMFUNNSVITENSKAP OG JUS	1	:	:	:	:	:	:	:	:	:	:
NATURVITENSKAP OG TEKNIKK	2	:	:	:	:	:	:	:	:	:	:
UNIV.- OG HØGSKOLENIVÅ II, III OG FORSKERNIVÅ ELLERS	11	1	1	10	1	1	-	-	8	6	1
UOPPGITT, INGEN UTDANNING OG UTDANNING PÅ FØRSKOLENIVÅ	22	15	3	7	2	2	1	1	3	3	1

TABELL 5. PERSONER 16 ÅR OG OVER, ETTER YRKESAKTIVITET, ARBEIDSTID, KJØNN OG ALDER. 1/11 79 - 31/10 80

KJØNN OG ALDER	I ALT	IKKE YRKESAKTIVE	YRKESAKTIVE						PROSENT YRKESAKTIVE
			I ALT	ARBEIDSTID. TIMER					
				100-499	500-999	1 000-1 299	1 300 OG OVER	UOPPGITT	
I ALT	4044	1503	2541	413	316	182	1494	136	62,8
MENN I ALT	2037	485	1552	126	90	67	1180	89	76,2
16-19 ÅR	192	56	136	72	33	4	24	3	70,8
AV DETTE GIFTE	-	-	-	-	-	-	-	-	-
20-24 ÅR	199	9	190	23	13	13	137	4	95,5
AV DETTE GIFTE	23	-	23	1	1	-	20	1	100,0
25-29 ÅR	182	6	176	4	8	4	150	10	96,7
AV DETTE GIFTE	122	1	121	1	3	4	109	4	99,2
30-39 ÅR	375	12	363	3	10	16	320	14	96,8
AV DETTE GIFTE	312	4	308	3	6	13	275	11	98,7
40-49 ÅR	248	16	232	3	4	5	208	12	93,5
AV DETTE GIFTE	212	2	210	2	3	5	191	9	99,1
50-59 ÅR	283	24	259	3	10	10	220	16	91,5
AV DETTE GIFTE	229	12	217	2	7	6	188	14	94,8
60-66 ÅR	205	67	138	6	4	9	101	18	67,3
67-69 ÅR	61	37	24	4	2	3	11	4	39,3
70 ÅR OG OVER	292	258	34	8	6	3	9	8	11,6
KVINNER I ALT	2007	1018	989	287	226	115	314	47	49,3
16-19 ÅR	171	62	109	77	18	4	7	3	63,7
AV DETTE GIFTE	1	:	:	:	:	:	:	:	:
20-24 ÅR	146	46	100	32	27	9	30	2	68,5
AV DETTE GIFTE	62	29	33	12	10	2	9	-	53,2
25-29 ÅR	202	90	112	27	23	17	40	5	55,4
AV DETTE GIFTE	167	80	87	24	20	14	24	5	52,1
30-39 ÅR	343	94	249	57	77	34	76	5	72,6
AV DETTE GIFTE	312	88	224	54	74	30	62	4	71,8
40-49 ÅR	221	51	170	31	38	19	74	8	76,9
AV DETTE GIFTE	209	47	162	30	37	19	69	7	77,5
50-59 ÅR	278	107	171	38	29	24	61	19	61,5
AV DETTE GIFTE	232	81	151	33	28	22	51	17	65,1
60-66 ÅR	201	138	63	21	13	6	19	4	31,3
67-69 ÅR	99	90	9	3	1	1	4	-	9,1
70 ÅR OG OVER	346	340	6	1	-	1	3	1	1,7

TABELL 6. YRKESAKTIVE 16 ÅR OG OVER, ETTER ALDER OG NÆRING. 1/11 79 - 31/10 80

NÆRING	I ALT	ALDER. ÅR										PROSENT AV DE YRKESAKTIVE
		16-19 20-24 25-29 30-39 40-49 50-59 60-66 67-69 70 OG OVER										
		16-19	20-24	25-29	30-39	40-49	50-59	60-66	67-69	70 OG OVER		
I ALT	2541	245	290	288	612	402	430	201	33	40	100,0	
JORDBRUK	619	75	29	46	120	118	124	66	16	25	24,4	
SKOGBRUK	4	1	1	-	-	-	-	2	-	-	0,2	
FISKE OG FANGST	7	-	-	1	-	1	1	2	1	1	0,3	
BERGVERKSDRIFT	3	-	-	1	1	-	1	-	-	-	0,1	
INDUSTRI I ALT	464	44	51	61	119	63	85	34	4	3	18,3	
PRODUKSJON AV NÆRINGSMIDLER, DRIKKEVARER OG TOBAKKSVARER	158	20	24	16	34	27	25	11	1	-	-	
PRODUKSJON AV TEKSTILVARER, BEKLEDNINGSVARER, LÆR OG LÆRVARER ..	5	1	1	1	-	-	2	-	-	-	-	
PRODUKSJON AV TREVARER	79	7	5	5	12	9	30	8	2	1	-	
TREFOREDLING, GRAFISK PRODUKSJON OG FORLAGSVIRKSOMHET	11	1	2	1	5	-	-	2	-	-	-	
PROD. AV KJEMISKE PROD., MINERAL-OLJE-, KULL-, GUMMI- OG PLASTPROD. .	14	1	2	2	8	-	1	-	-	-	-	
PRODUKSJON AV MINERALSKE PRODUKTER .	72	11	7	7	10	12	17	8	-	-	-	
PRODUKSJON AV METALLER	2	1	-	-	1	-	-	-	-	-	-	
PRODUKSJON AV VERKSTEDPRODUKTER	122	2	10	28	49	15	10	5	1	2	-	
INDUSTRIPRODUKSJON ELLERS	1	-	-	1	-	-	-	-	-	-	-	
KRAFT- OG VANNFORSYNING	11	2	-	1	5	2	1	-	-	-	0,4	
BYGGE- OG ANLEGGSVIRKSOMHET	212	12	25	27	54	26	45	19	2	2	8,3	
VAREHANDEL	229	33	21	39	54	35	24	17	2	4	9,0	
HOTELL- OG RESTAURANTDRIFT	54	21	5	6	8	4	6	4	-	-	2,1	
LANDTRANSPORT	53	-	5	10	13	11	11	2	1	-	2,1	
SJØTRANSPORT	34	4	5	4	13	4	3	1	-	-	1,3	
TRANSPORT ELLERS, LAGRING, POST OG TELEKOMMUNIKASJONER	62	11	11	7	10	7	9	5	1	1	2,4	
BANK- OG FINANSIERINGSVIRKSOMHET	27	2	5	4	12	2	-	2	-	-	1,1	
FORSIKRINGSVIRKSOMHET, EIENDOMSDRIFT OG FORRETN.MESSIG TJENESTEYTING	25	2	3	4	8	4	2	1	-	1	1,0	
OFFENTLIG ADMINISTRASJON, FORSVAR, POLITI OG RETTSVESEN	200	7	69	22	38	29	24	9	2	-	7,9	
RENOVASJON OG REINGJØRING	-	-	-	-	-	-	-	-	-	-	-	
UNDERVISNING OG FORSKNINGSVIRKSOMHET .	194	5	9	19	75	46	28	10	2	-	7,6	
HELSE- OG ANDRE SOSIALTJENESTER	263	18	42	31	68	40	45	17	1	1	10,4	
KULTURELL TJ.YTING, UNDERH. OG SPORT .	4	-	-	-	2	1	1	-	-	-	0,2	
PERSONLIG TJENESTEYTING	49	8	8	4	10	5	9	5	-	-	1,9	
UOPPGITT NÆRING	27	-	1	1	2	4	11	5	1	2	1,1	

TABELL 7. YRKESAKTIVE 16 ÅR OG OVER, ETTER KJØNN, ARBEIDSTID OG NÆRING/YRKESFELT. 1/11 79 - 31/10 80

	MENN						KVINNER				
	I ALT	100- 499 TIMER	500- 999 TIMER	1 000 OG OVER	UOPP- GITT ARB.- TID		I ALT	100- 499 TIMER	500- 999 TIMER	1 000 OG OVER	UOPP- GITT ARB.- TID
I ALT	2541	1552	126	90	1247	89	989	287	226	429	47
NÆRING											
JORDBRUK	619	394	50	27	287	30	225	50	29	133	13
SKOGBRUK	4	4	2	-	1	1	-	-	-	-	-
FISKE OG FANGST	7	6	-	1	5	-	1	:	:	:	:
BERGVERKSDRIFT	3	3	:	:	:	:	-	-	-	-	-
INDUSTRI I ALT	464	373	32	21	299	21	91	24	20	43	4
PRODUKSJON AV NÆRINGSMIDLER, DRIKKEVARER OG TOBAKKSVARER	158	96	14	4	75	3	62	18	13	28	3
PRODUKSJON AV TEKSTILVARER, BE- KLEDNINGSVARER, LER OG LÆRVARER .	5	1	:	:	:	:	4	-	2	2	-
PRODUKSJON AV TREVARER	79	75	7	5	57	6	4	:	:	:	:
TREFOREDLING, GRAFISK PRODUKSJON OG FORLAGSVIRKSOMHET	11	10	-	1	8	1	1	:	:	:	:
PRODUKSJON AV KJEMISKE PRODUKTER, MINERALOLJE-, KULL-, GUMMI- OG PLASTPRODUKTER	14	10	-	1	9	-	4	-	1	3	-
PRODUKSJON AV MINERALSKE PRODUKTER	72	65	8	2	52	3	7	3	1	3	-
PRODUKSJON AV METALLER	2	2	:	:	:	:	-	-	-	-	-
PRODUKSJON AV VERKSTEDPRODUKTER .	122	113	3	7	95	8	9	2	2	4	1
INDUSTRIPRODUKSJON ELLERS	1	1	:	:	:	:	-	-	-	-	-
KRAFT- OG VANNFORSYNING	11	8	2	-	6	-	3	1	1	1	-
BYGGE- OG ANLEGGSVIRKSOMHET	212	198	8	7	171	12	14	4	4	6	-
VAREHANDEL	229	114	10	7	93	4	115	45	22	45	3
HOTELL- OG RESTAURANTDRIFT	54	8	3	-	5	-	46	25	8	11	2
LANDTRANSPORT	53	49	-	1	46	2	4	-	1	3	-
SJØTRANSPORT	34	31	1	2	24	4	3	-	1	2	-
TRANSPORT ELLERS, LAGRING, POST OG TELEKOMMUNIKASJONER	62	34	2	4	28	-	28	7	4	15	2
BANK- OG FINANSIERINGSVIRKSOMHET ..	27	16	1	-	15	-	11	2	2	7	-
FORSIKRINGSVIRKSOMHET, EIENDOMS- DRIFT OG FORRETNINGSMESSIG	25	16	-	-	16	-	9	4	2	2	1
TJENESTEYTING	200	142	4	5	129	4	58	15	19	24	-
OFFENTLIG ADMINISTRASJON, FORSVAR, POLITI OG RETTSVESEN	-	-	-	-	-	-	-	-	-	-	-
RENOVASJON OG REINGJØRING	-	-	-	-	-	-	-	-	-	-	-
UNDERVISNING OG FORSKNINGS- VIRKSOMHET	194	83	4	7	68	4	111	29	32	45	5
HELSE- OG ANDRE SOSIALTJENESTER ...	263	36	5	4	26	1	227	67	72	76	12
KULTURELL TJENESTEYTING, UNDERHOL- NING OG SPORT	4	1	:	:	:	:	3	:	:	:	:
PERSONLIG TJENESTEYTING	49	24	-	2	20	2	25	9	5	9	2
UOPPGITT NÆRING	27	12	2	1	7	2	15	4	2	6	3
YRKESFELT											
TEKNISK, VITENSKAPELIG, HUMANIS- TISK OG KUNSTNERISK ARBEID	360	157	8	7	136	6	203	40	66	88	9
ADMINISTRASJONS- OG FORVALTNINGS- ARBEID, BEDRIFTS- OG ORGANISASJONS- LEDELSE I ALT	73	66	-	-	65	1	7	-	1	5	1
OFFENTLIG ADMINISTRASJONS- OG FORVALTNINGSARBEID	22	19	-	-	18	1	3	-	1	2	-
BEDRIFTS- OG ORGANISASJONSLEDELSE	51	47	-	-	47	-	4	-	-	3	1
KONTORARBEID	163	45	3	1	41	-	118	29	34	54	1
HANDELSARBEID	155	64	5	4	53	2	91	36	16	38	1
JORDBRUKS-, SKOGBRUKS- OG FISKEARBEID	556	394	50	29	296	19	162	45	23	84	10
GRUVE- OG SPRENGNINGSARBEID M.M. ..	10	10	3	-	6	1	-	-	-	-	-
TRANSPORT OG KOMMUNIKASJONSARBEID .	155	128	7	6	107	8	27	3	5	17	2
INDUSTRI-, BYGGE- OG ANLEGG- ARBEID I ALT	558	497	32	33	411	21	61	18	13	27	3
JERN- OG METALLVAREARBEID	139	136	2	14	115	5	3	-	-	3	-
ELEKTROARBEID	42	42	1	-	41	-	-	-	-	-	-
TREARBEID	99	99	5	8	80	6	-	-	-	-	-
NÆRINGSMIDDELARBEID	97	57	11	4	40	2	40	11	8	18	3
MASKIN- OG MOTORDRIFT	56	55	2	1	49	3	1	:	:	:	:
LASTE-, LOSSE- OG LAGERARBEID ...	11	10	1	1	7	1	1	:	:	:	:
INDUSTRI-, BYGGE- OG ANLEGGARBEID ELLERS	114	98	10	5	79	4	16	6	5	5	-
SERVICEARBEID	285	51	4	2	41	4	234	102	59	61	12
MILITÆRT ARBEID, UOPPGITT ELLER IKKE IDENTIFISERBART YRKE	226	140	14	8	91	27	86	14	9	55	8

TABELL 8. YRKESAKTIVE 16 ÅR OG OVER I ARBEID I UKA 25/10 - 31/10 1980, ETTER KJØNN, ARBEIDSTID I UKA

OG NÆRING/YRKESFELT	I ALT	MENN					KVINNER				
		I ALT	1-19 TIDER	20-29 TIDER	30 TIDER OG OVER	UOPP- GITT	I ALT	1-19 TIDER	20-29 TIDER	30 TIDER OG OVER	UOPP- GITT
I ALT	2074	1341	53	46	1201	41	733	225	129	361	18
NÆRING											
JORDBUK	487	317	27	11	272	7	170	44	26	97	3
SKOGBRUK	1	1	:	:	:	:	-	-	-	-	-
FISKE OG FANGST	6	6	1	-	5	-	-	-	-	-	-
BERGVERKSDRIFT	2	2	:	:	:	:	-	-	-	-	-
INDUSTRI I ALT	383	322	7	2	301	12	61	11	13	35	2
PRODUKSJON AV NÆRINGS- MIDLER, DRIKKEVARER OG TOBAKKSVARER	118	79	3	1	75	-	39	7	10	22	-
PRODUKSJON AV TEKSTIL- VARER, BEKLEDNINGS- VARER, LÆR OG LÆRVARER .	4	1	:	:	:	:	3	:	:	:	:
PRODUKSJON AV TREVARER	65	62	1	1	57	3	3	-	-	3	-
TREFOREDLING, GRAFISK PRODUKSJON OG FORLAGS- VIRKSOMHET	10	9	-	-	9	-	1	:	:	:	:
PRODUKSJON AV KJEMISKE PRODUKTER, MINERALOLJE-, KULL-, GUMMI- OG PLAST- PRODUKTER	14	10	-	-	10	-	4	-	1	3	-
PRODUKSJON AV MINERAL- SKEPRODUKTER	58	54	1	-	49	4	4	3	-	-	1
PRODUKSJON AV METALLER	1	1	:	:	:	:	-	-	-	-	-
PRODUKSJON AV VERKSTED- PRODUKTER .	112	105	2	-	98	5	7	1	1	4	1
INDUSTRIPRODUKSJON ELLERS	1	1	:	:	:	:	-	-	-	-	-
KRAFT- OG VANNFORSYNING	8	6	-	1	5	-	2	:	:	:	:
BYGGE- OG ANLEGGSVIRKSOM- HET	187	176	4	7	161	4	11	2	2	7	-
VAREHANDEL	187	104	6	4	94	-	83	27	11	44	1
HOTELL- OG RESTAURANT- DRIFT	24	7	1	-	6	-	17	5	4	8	-
LANDTRANSPORT	51	47	2	2	43	-	4	2	-	2	-
SJØTRANSPORT	23	20	1	-	19	-	3	-	-	3	-
TRANSPORT ELLERS, LAG- RING, POST OG TELEKOMMUNIKAS- JONER	52	30	-	2	28	-	22	8	3	11	-
BANK- OG FINANSIERINGS- VIRKSOMHET ..	23	13	-	-	13	-	10	-	3	7	-
FORSIKRINGSVIRKSOMHET, EIENDOMS- DRIFT OG FORRETNINGS- MESSIG TJENESTEYTING	18	16	-	-	16	-	2	:	:	:	:
OFFENTLIG ADMINISTRASJON, FORSVAR, POLITI OG RETTS- VESEN	178	132	1	1	119	11	46	17	7	21	1
RENOVASJON OG REINGJØR- ING	-	-	-	-	-	-	-	-	-	-	-
UNDERVISNING OG FORSKNINGS- VIRKSOMHET	173	78	1	13	64	-	95	33	21	35	6
HELSE- OG ANDRE SOSIALTJENES- TER ..	200	30	1	2	25	2	170	59	34	73	4
KULTURELL TJENESTEYTING, UNDERHOLDNING OG SPORT	4	1	:	:	:	:	3	1	1	1	-
PERSONLIG TJENESTEYTING	43	22	-	1	20	1	21	11	3	7	-
UOPPGITT NÆRING	24	11	1	-	7	3	13	4	-	8	1
YRKESFELT											
TEKNISK, VITENSKAPELIG, HUMANIS- TISK OG KUNSTNERISK ARBEID	315	149	1	16	128	4	166	45	40	77	4
ADMINISTRASJONS- OG FORVALTNINGS- ARBEID, BEDRIFTS- OG ORGANISASJONS- LEDELSE I ALT	67	63	1	-	62	-	4	-	-	4	-
OFFENTLIG ADMINISTRASJONS- OG FORVALTNINGSARBEID	18	17	-	-	17	-	1	:	:	:	:
BEDRIFTS- OG ORGANISASJONS- LEDELSE	49	46	1	-	45	-	3	:	:	:	:
KONTORARBEID	136	40	1	-	38	1	96	20	23	51	2
HANDELSARBEID	122	58	4	2	52	-	64	21	6	37	-
JORDBRUKS-, SKOGBRUKS- OG FISKEARBEID	440	326	26	12	281	7	114	35	20	56	3
GRUVE- OG SPRENGNINGSARBEID M.M. ..	6	6	-	-	6	-	-	-	-	-	-
TRANSPORT OG KOMMUNIKASJONS- ARBEID .	137	112	3	3	105	1	25	9	3	13	-
INDUSTRI-, BYGGE- OG ANLEGG- ARBEID I ALT	476	438	12	8	404	14	38	4	9	25	-
JERN- OG METALLVAREARBEID	131	128	3	2	117	6	3	:	:	:	:
ELEKTROARBEID	38	38	-	1	36	1	-	-	-	-	-
TREARBEID	83	83	1	2	78	2	-	-	-	-	-
NÆRINGSMIDDELARBEID	70	45	3	-	42	-	25	2	7	16	-
MASKIN- OG MOTORDRIFT	51	50	2	1	46	1	1	:	:	:	:
LASTE-, LOSSE- OG LAGERARBEID	9	9	-	1	8	-	-	-	-	-	-
INDUSTRI-, BYGGE- OG ANLEGG SARBEID ELLERS	94	85	3	1	77	4	9	2	2	5	-
SERVICEARBEID	204	45	2	3	37	3	159	81	23	48	7
MILITÆRT ARBEID, UOPPGITT ELLER IKKE IDENTIFISERBART YRKE	171	104	3	2	88	11	67	10	5	50	2

TABELL 9. YRKESAKTIVE 16 ÅR OG OVER MED FAST OPPMØTEPÅSS PÅ ARBEID I UKA 25/10 - 31/10 1980, ETTER TALLET PÅ ARBEIDSREISER, REISETID OG YRKESFELT/OPPMØTEPÅSS

I ALT	REISETID IKKE	REISETID 1 GANG			REISETID 2-3 GANGER			REISETID 4 GANGER ELLER FLERE			UOPP- GITT TALL PÅ REISER	
		REISETID UNDER 45 MIN	REISETID 45 MIN OG OVER	UOPP- GITT	REISETID UNDER 45 MIN	REISETID 45 MIN OG OVER	UOPP- GITT	REISETID UNDER 45 MIN	REISETID 45 MIN OG OVER	UOPP- GITT		
I ALT	1904	32	51	23	10	147	6	-	1203	75	49	308
YRKESFELT												
TEKN., VITENSK., HUMANIS- TISK OG KUNSTN. ARBEID ...	305	4	7	1	5	48	3	-	211	7	1	18
OFF. ADM. OG FORVALTN.- ARBEID	17	-	-	1	-	-	-	-	13	1	-	2
BEDRIFTS- OG ORG.LEDELSE ..	45	-	2	1	-	-	-	-	33	1	-	8
KONTORARBEID	134	-	4	-	-	28	-	-	91	5	-	6
HANDELSARBEID	114	-	7	1	1	13	-	-	75	7	-	10
JORDBRUKS-, SKOGBRUKS- OG FISKEARBEID	427	2	8	2	2	7	-	-	211	3	42	150
GRUVE OG SPRENGNINGS- ARBEID M.M.	6	-	-	1	-	-	-	-	5	-	-	-
TRANSPORT OG KOMMUNIKA- SJONSARBEID	118	4	3	5	-	9	1	-	80	5	-	11
INDUSTRI-, BYGGE- OG ANLEGG SARBEID I ALT	441	13	3	8	2	13	1	-	329	34	1	37
JERN- OG METALLV.ARBEID.	127	8	1	1	-	2	-	-	87	11	-	17
ELEKTROARBEID	36	-	-	1	1	-	-	-	30	3	-	1
TREARBEID	77	-	-	2	1	1	1	-	55	8	-	9
NÆRINGSMIDDELARBEID	68	-	2	-	-	5	-	-	56	2	-	3
MASKIN- OG MOTORDRIFT ..	42	3	-	3	-	-	-	-	29	4	-	3
LASTE-, LOSSE- OG LAGERARBEID	9	-	-	-	-	-	-	-	9	-	-	-
INDUSTRI-, BYGGE- OG ANLEGG SARBEID ELLERS ...	84	2	-	1	-	5	-	-	65	6	1	4
SERVICEARBEID	185	6	17	1	-	28	1	-	98	6	1	27
MILITÆRT ARBEID, UOPPGITT YRKE	110	3	-	2	-	1	-	-	55	6	4	39
OPPMØTEPÅSS OG KJØNN												
INNEN BOSTEDSFYLKET	1807	10	50	11	10	147	5	-	1192	72	49	261
MENN	1129	7	16	10	4	27	1	-	818	55	31	160
KVINNER	678	3	34	1	6	120	4	-	374	17	18	101
I BOSTEDSKOMMUNEN	1191	2	37	3	5	96	1	-	751	19	45	232
MENN	665	1	9	3	1	10	-	-	463	11	29	138
KVINNER	526	1	28	-	4	86	1	-	288	8	16	94
1702 STEINKJER	362	2	10	2	1	35	1	-	272	19	4	16
MENN	264	1	7	2	1	13	-	-	215	13	2	10
KVINNER	98	1	3	-	-	22	1	-	57	6	2	6
1721 VERDAL	175	5	2	-	1	11	-	-	127	19	-	10
MENN	142	4	-	-	-	2	-	-	109	18	-	9
KVINNER	33	1	2	-	1	9	-	-	18	1	-	1
1719 LEVANGER	63	-	-	3	1	5	2	-	40	9	-	3
MENN	47	-	-	3	-	2	1	-	30	8	-	3
KVINNER	16	-	-	-	1	3	1	-	10	1	-	-
1723 MOSVIK	5	-	1	-	-	-	1	-	2	1	-	-
MENN	1	-	-	-	-	-	-	-	1	-	-	-
KVINNER	4	-	1	-	-	-	1	-	1	1	-	-
1714 STJØRDAL	2	-	-	-	-	-	-	-	-	2	-	-
MENN	2	-	-	-	-	-	-	-	-	2	-	-
KVINNER	-	-	-	-	-	-	-	-	-	-	-	-
1718 LEKSVIK	2	1	-	-	-	-	-	-	-	1	-	-
MENN	2	1	-	-	-	-	-	-	-	1	-	-
KVINNER	-	-	-	-	-	-	-	-	-	-	-	-
ANDRE KOMMUNER I FYLKET.	7	-	-	3	2	-	-	-	-	2	-	-
MENN	6	-	-	2	2	-	-	-	-	2	-	-
KVINNER	1	-	-	1	-	-	-	-	-	-	-	-
UTENFOR FYLKET	38	19	-	12	-	-	1	-	-	-	-	6
MENN	32	15	-	11	-	-	1	-	-	-	-	5
KVINNER	6	4	-	1	-	-	-	-	-	-	-	1
1601 TRONDHEIM	13	8	-	4	-	-	1	-	-	-	-	-
MENN	11	6	-	4	-	-	1	-	-	-	-	-
KVINNER	2	2	-	-	-	-	-	-	-	-	-	-
0301 OSLO	10	4	-	3	-	-	-	-	-	-	-	3
MENN	7	2	-	2	-	-	-	-	-	-	-	3
KVINNER	3	2	-	1	-	-	-	-	-	-	-	-
2200 NORDSJØEN	3	2	-	-	-	-	-	-	-	-	-	1
MENN	3	2	-	-	-	-	-	-	-	-	-	1
KVINNER	-	-	-	-	-	-	-	-	-	-	-	-
0437 TYNSET	1	-	-	-	-	-	-	-	-	-	-	1
MENN	1	-	-	-	-	-	-	-	-	-	-	1
KVINNER	-	-	-	-	-	-	-	-	-	-	-	-
ANDRE STEDER UTENFOR FYLKET	11	5	-	5	-	-	-	-	-	-	-	1
MENN	10	5	-	5	-	-	-	-	-	-	-	-
KVINNER	1	-	-	-	-	-	-	-	-	-	-	1
UOPPGITT OPPMØTEPÅSS	59	3	1	-	-	-	-	-	11	3	-	41

TABELL 10. YRKESAKTIVE 16 ÅR OG OVER MED FAST ARBEIDSREISE I UKA 25/10 - 31/10 1980, ETTER REISEMÅTE,

OPPMØTEPLASS, TALLET PÅ ARBEIDSSREISER OG REISETID

	I ALT	ETT TRANSPORTMIDDEL						TO ELLER FLERE TRANSPORTMIDLER			UOPP- GITT TRANS- PORT- MIDDEL
		BIL	BUSS	TOG, TRIKK, T-BANE	SYKKEL, OVER BÅT 10 MIN GANSE	ANNET	BIL OG BUSS/TOG/ TRIKK/ T-BANE/ BÅT	BUSS OG TOG/ TRIKK/ T-BANE/ BÅT	ANDRE KOMBINA- SJONER		
I ALT	1564	894	14	3	1	261	158	12	2	32	187
OPPMØTEPLASS,											
TALLET PÅ ARBEIDSSREISER											
OG REISETID											
OPPMØTEPLASS I BOSTEDS-											
KOMMUNEN	957	356	7	-	1	251	147	4	-	20	171
REISTE 1 GANG	45	15	1	-	-	16	4	1	-	1	7
0-45 MIN	37	14	1	-	-	16	4	-	-	-	2
45 MIN OG OVER	3	1	-	-	-	-	-	1	-	1	-
UOPPGITT REISETID ...	5	-	-	-	-	-	-	-	-	-	5
REISTE 2-3 GANGER	97	46	4	-	-	21	11	2	-	5	8
0-14 MIN	67	27	-	-	-	17	10	2	-	3	8
15-29 "	25	17	4	-	-	2	1	-	-	1	-
30-44 "	4	2	-	-	-	1	-	-	-	1	-
45 MIN OG OVER	1	-	-	-	-	1	-	-	-	-	-
UOPPGITT REISETID ...	-	-	-	-	-	-	-	-	-	-	-
REISTE 4 GANGER ELLER											
FLERE	815	295	2	-	1	214	132	1	-	14	156
0-14 MIN	612	186	-	-	-	177	126	1	-	12	110
15-29 "	112	75	1	-	-	28	4	-	-	1	3
30-44 "	27	20	1	-	-	4	1	-	-	1	-
45 MIN OG OVER	19	12	-	-	1	5	-	-	-	-	1
UOPPGITT REISETID ...	45	2	-	-	-	-	1	-	-	-	42
OPPMØTEPLASS UTENFOR											
BOSTEDSKOMMUNEN	592	529	7	2	-	7	10	8	2	12	15
REISTE 1 GANG	38	20	1	1	-	-	3	2	2	3	6
0-45 MIN	13	10	1	-	-	-	1	-	-	-	1
45 MIN OG OVER	20	10	-	1	-	-	2	2	1	3	1
UOPPGITT REISETID ...	5	-	-	-	-	-	-	-	1	-	4
REISTE 2-3 GANGER	56	51	1	-	-	-	-	2	-	2	-
0-14 MIN	4	4	-	-	-	-	-	-	-	-	-
15-29 "	29	27	-	-	-	-	-	1	-	1	-
30-44 "	18	16	1	-	-	-	-	1	-	-	-
45 MIN OG OVER	5	4	-	-	-	-	-	-	-	1	-
UOPPGITT REISETID ...	-	-	-	-	-	-	-	-	-	-	-
REISTE 4 GANGER ELLER											
FLERE	498	458	5	1	-	7	7	4	-	7	9
0-14 MIN	75	59	1	-	-	4	6	1	-	-	4
15-29 "	259	247	2	-	-	3	1	1	-	5	-
30-44 "	107	103	-	1	-	-	-	1	-	1	1
45 MIN OG OVER	53	49	2	-	-	-	-	1	-	1	-
UOPPGITT REISETID ...	4	-	-	-	-	-	-	-	-	-	4
UOPPGITT OPPMØTEPLASS ...	15	9	-	1	-	3	1	-	-	-	1
KJØNN OG ALDER											
MENN	985	631	1	2	1	120	97	4	1	18	110
16-19 ÅR	43	25	-	-	-	7	3	-	1	5	2
20-24 "	84	68	-	1	-	5	5	-	-	2	3
25-29 "	131	98	-	-	-	9	10	1	-	3	10
30-39 "	280	193	1	1	-	34	21	3	-	3	24
40-49 "	177	104	-	-	-	21	29	-	-	3	20
50-59 "	169	95	-	-	-	26	14	-	-	2	32
60-66 "	86	46	-	-	1	17	10	-	-	-	12
67-69 "	6	1	-	-	-	1	1	-	-	-	3
70 ÅR OG OVER	9	1	-	-	-	-	4	-	-	-	4
KVINNER	579	263	13	1	-	141	61	8	1	14	77
16-19 ÅR	25	8	1	-	-	6	2	1	-	1	6
20-24 "	48	30	2	-	-	11	2	-	1	-	2
25-29 "	74	48	-	-	-	12	8	1	-	2	3
30-39 "	179	105	2	1	-	26	20	2	-	4	19
40-49 "	113	41	2	-	-	32	15	-	-	4	19
50-59 "	104	25	5	-	-	39	10	2	-	3	20
60-66 "	31	6	-	-	-	14	3	2	-	-	6
67-69 "	2	-	1	-	-	-	-	-	-	-	1
70 ÅR OG OVER	3	-	-	-	-	1	1	-	-	-	1

TABELL 11. BOLIGER ETTER HUSTYPE OG TALLET PÅ ROM. BOSATTE ETTER TALLET PÅ ROM I BOLIGEN. 1/11 1980

TALLET PÅ ROM UTENOM KJØKKEN	BOLIGER						BOSATTE	
	I ALT	I VÅNINGSHUS I TILKN. TIL GÅRDSDRIFT OG I FRITTL. ENEBOLIGER	I ANDRE ENE- OG TOMANNS- BOLIGER OG SMÅHUS	I BLOKK, LEIE- GÅRD E.L.	I ANDRE BYGG	I UOPP- GITT HUS- TYPE	I ALT	PR. ROM
ALLE	1836	1596	89	3	25	123	5383	0,6
I ROM	24	16	1	-	6	1	43	1,8
MED KJØKKEN								
6 KVM OG OVER	14	12	-	-	2	-	26	1,9
MED KJØKKEN								
UNDER 6 KVM	4	1	1	-	2	-	7	1,8
UTEN KJØKKEN	4	2	-	-	2	-	8	2,0
UOPPGITT	2	1	-	-	-	1	2	1,0
2 ROM	145	96	36	-	1	12	264	0,9
MED KJØKKEN								
6 KVM OG OVER	101	69	24	-	1	7	190	0,9
MED KJØKKEN								
UNDER 6 KVM	34	20	11	-	-	3	57	0,8
UTEN KJØKKEN	2	2	-	-	-	-	2	0,5
UOPPGITT	8	5	1	-	-	2	15	0,9
3 ROM	184	152	13	-	8	11	390	0,7
4 "	512	471	16	2	3	20	1481	0,7
5 "	336	312	12	-	2	10	1044	0,6
6 "	242	228	7	1	2	4	789	0,5
7 "	113	107	1	-	1	4	426	0,5
8 ROM OG OVER	200	192	2	-	2	4	808	0,4
UOPPGITT	80	22	1	-	-	57	138	-

TABELL 12. BOLIGER ETTER HUSETS BYGGEÅR OG HUSTYPE/EIE-/LEIEFORM. BOSATTE OG ROM, ETTER HUSETS BYGGEÅR. 1/11 1980

	ALLE	HUSETS BYGGEÅR								UOPP- GITT
		1900 OG FØR	1901- 1920	1921- 1940	1941- 1945	1946- 1950	1951- 1960	1961- 1970	1971- 1980	
BOLIGER I ALT	1836	249	100	165	53	125	266	239	560	79
HUSTYPE										
I VÅNINGSHUS	583	190	50	60	16	29	68	63	99	8
I FRITTLIGGENDE ENEBOLIG ..	1013	42	38	86	33	82	158	162	408	4
I REKKEHUS, TERR.HUS E.L. .	38	-	-	-	-	1	5	3	28	1
I HORIZONTALT DELT										
TOMANNSBOLIG	25	-	-	-	-	2	11	3	8	1
I ANNET BYGG UNDER 3 ETG. .	26	6	4	5	1	3	5	-	1	1
I BLOKK, LEIEGÅRD E.L.	3	-	-	1	-	-	1	-	1	-
I FORRETNINGSBYGG	19	-	4	3	-	2	7	3	-	-
I BYGG FOR FELLES- HUSHOLDNING	6	1	-	-	-	-	2	-	3	-
I UOPPGITT HUSTYPE	123	10	4	10	3	6	9	5	12	64
EIE-/LEIEFORHOLD TIL										
BOLIGEN										
EIES I ALT	1260	156	72	111	36	84	202	181	412	6
PRIVAT	1228	155	71	109	33	81	198	175	400	6
GJENNOM BORETTSLAG E.L. .	32	1	1	2	3	3	4	6	12	-
LEIES I ALT	404	68	20	36	12	33	48	50	130	7
VED VANLIG LEIEKONTRAKT .	103	8	5	9	3	9	7	10	47	5
SOM TJENESTEBOLIG	64	8	-	5	-	4	12	15	18	2
FOR ET AVGRENSET TIDSRUM.	9	1	-	3	-	2	2	-	1	-
PÅ ANDRE VILKÅR	228	51	15	19	9	18	27	25	64	-
UOPPGITT	172	25	8	18	5	8	16	8	18	66
BOSATTE I ALT	5383	688	258	399	126	313	727	809	1941	122
BOSATTE PR. BOLIG	2,9	2,8	2,6	2,4	2,4	2,5	2,7	3,4	3,5	1,5
ROM I ALT	8703	1382	515	808	244	610	1270	1212	2579	84
ROM PR. BOLIG	5,0	5,6	5,4	5,1	4,7	5,0	4,8	5,1	4,7	3,1
BOSATTE PR. ROM	0,6	0,5	0,5	0,5	0,5	0,5	0,6	0,7	0,7	0,6

TABELL 13. BOLIGER ETTER VIKTIGSTE KILDE TIL OPPVARMING OG BYGGEÅR/INSTALLASJON AV PIPE. BOSATTE ETTER BOLIGENS VIKTIGSTE KILDE TIL OPPVARMING. 1/11 1980

	EN KILDE VIKTIGST						TO ELLER FLERE LIKEVERDIGE KILDER					UOPP- GITT OPP- VARM- INGS- KILDE
	ALLE	SEN- TRAL- VARME	ELEK- TRISKE OVNER E.L.	OVNER FOR FLY- TENDE BRENSSEL	OVNER FOR FAST BRENSSEL		ALLE	EL. OVNER OG OVNER FOR FAST BRENSSEL	EL. OVNER OG OVNER FOR FLY- TENDE BRENSSEL	OVNER FOR FAST OG FLY- TENDE BRENSSEL	EL. OVNER OG OVNER FOR FAST OG FLY- TENDE BRENSSEL	
BOLIGER I ALT	1836	1248	94	214	249	691	512	268	69	89	86	76
BYGGEÅR												
1900 OG FØR	249	192	10	18	26	138	51	20	3	15	13	6
1901 - 1920	100	59	1	6	14	38	40	18	7	4	11	1
1921 - 1940	165	108	5	8	22	73	54	19	3	19	13	3
1941 - 1945	53	31	-	1	7	23	21	10	2	6	3	1
1946 - 1950	125	80	2	7	21	50	43	19	7	12	5	2
1951 - 1960	266	200	16	25	48	111	63	25	11	9	18	3
1961 - 1970	239	168	26	13	55	74	69	33	17	8	11	2
1971 - 1980	560	392	33	130	54	175	165	120	19	16	10	3
UOPPGITT	79	18	1	6	2	9	6	4	-	-	2	55
PIPE												
MED PIPE	1724	1192	85	167	249	691	512	268	69	89	86	20
UTEN PIPE	53	50	9	41	-	-	-	-	-	-	-	3
UOPPGITT	59	6	-	6	-	-	-	-	-	-	-	53
BOSATTE I ALT	5383	3721	327	562	690	2142	1548	857	196	242	253	114
BOSATTE PR. BOLIG .	2,9	3,0	3,5	2,6	2,8	3,1	3,0	3,2	2,8	2,7	2,9	1,5
ROM I ALT	8703	6054	541	864	1125	3524	2550	1341	341	431	437	99
ROM PR. BOLIG	5,0	4,9	5,8	4,1	4,6	5,2	5,1	5,1	4,9	4,9	5,3	4,5
BOSATTE PR. ROM ...	0,6	0,6	0,6	0,6	0,6	0,6	0,6	0,6	0,6	0,6	0,6	0,4

TABELL 14. BOLIGER ETTER SANITÆRUTSTYR OG TALLET PÅ ROM. BOSATTE ETTER BOLIGENS SANITÆRUTSTYR. 1/11 1980

TALLET PÅ ROM UTENOM KJØKKEN	MED BAD						UTEN BAD					UOPP- GITT OM BAD
	ALLE	WC I BOLI- GEN	WC UTENFOR BOLI- GEN	ANNET AV- TREDE	UOPP- GITT AV- TREDE		ALLE	WC I BOLI- GEN	WC UTENFOR BOLI- GEN	ANNET AV- TREDE	UOPP- GITT AV- TREDE	
BOLIGER I ALT	1836	1587	1473	28	69	17	172	32	32	102	6	77
1 ROM	24	10	8	1	1	-	13	3	5	5	-	1
MED KJØKKEN												
6 KVM OG OVER	14	6	5	-	1	-	7	1	1	5	-	1
MED KJØKKEN												
UNDER 6 KVM	4	3	2	1	-	-	1	-	1	-	-	-
UTEN KJØKKEN	4	-	-	-	-	-	4	2	2	-	-	-
UOPPGITT	2	1	1	-	-	-	1	-	1	-	-	-
2 ROM	145	115	110	3	1	1	23	4	4	15	-	7
MED KJØKKEN												
6 KVM OG OVER	101	77	73	3	1	-	18	4	2	12	-	6
MED KJØKKEN												
UNDER 6 KVM	34	30	30	-	-	-	4	-	1	3	-	-
UTEN KJØKKEN	2	1	1	-	-	-	1	-	1	-	-	-
UOPPGITT	8	7	6	-	-	1	-	-	-	-	-	1
3 ROM	184	139	128	4	6	1	39	7	13	17	2	6
4 "	512	461	435	2	19	5	47	10	5	30	2	4
5 "	336	310	284	5	19	2	22	3	2	17	-	4
6 "	242	221	210	4	7	-	18	4	1	12	1	3
7 "	113	109	100	2	6	1	3	-	-	2	1	1
8 ROM OG OVER	200	194	174	7	9	4	6	1	2	3	-	-
UOPPGITT	80	28	24	-	1	3	1	-	-	1	-	51
BOSATTE I ALT	5383	4948	4633	97	182	36	325	48	62	205	10	110
BOSATTE PR. BOLIG	2,9	3,1	3,1	3,5	2,6	2,1	1,9	1,5	1,9	2,0	1,7	1,4
BOSATTE PR. ROM	0,6	0,6	0,6	0,6	0,5	0,4	0,5	0,4	0,6	0,5	0,4	0,5
ROM PR. BOLIG	5,0	5,1	5,1	5,5	5,3	5,6	3,9	3,8	3,3	4,0	4,5	3,6

TABELL 15. BOLIGER, ROM OG BOSATTE, ETTER HUSTYPE. 1/11 1980

	ALLE	VÅ- NINGS- HUS I TILKN. TIL GÅRDS- DRIFT	FRITT- LIGG- ENE- BOLIG	REKKEHUS, TERRASSEHUS, HUS I KJEDE, VERTIKALT DELT TOMANNS- BOLIG	HORI- SON- TALT DELT TO- MANNS- BOLIG	ANNET BOLIGBYGG MED FÆRRE ENN 3 ETASJER	BLOKK, LEIEGÅRD ELLER ANNET BOLIGBYGG MED 3 ETASJER EL. FLERE	FOR- RET- NINGS- BYGG MV.	BYGG FOR LES- HUS- HOLD- NING	UOPP- GITT HUS- TYPE
BOLIGER I ALT	1836	583	1013	38	25	26	3	19	6	123
BOSATTE I ALT	5383	1803	3088	68	61	74	7	44	14	224
BOSATTE PR. BOLIG	2,9	3,1	3,0	1,8	2,4	2,8	2,3	2,3	2,3	1,8
ROM I ALT	8703	3255	4761	112	83	108	14	82	10	277
ROM PR. BOLIG	5,0	5,7	4,8	3,0	3,3	4,2	4,7	4,3	1,7	4,2
BOSATTE PR. ROM ..	0,6	0,5	0,6	0,6	0,7	0,7	0,5	0,5	1,4	0,5

TABELL 16. BOLIGER ETTER EIE-/LEIEFORM OG AREAL. BOSATTE ETTER EIE-/LEIEFORHOLD TIL BOLIGEN. 1/11 1980

AREAL	ALLE	BOLIGEN EIES			BOLIGEN LEIES				UOPPGITT EIE-/ LEIE- FORM	
		ALLE PRIVAT	GJENNOM BORETT- LAG E.L.	ALLE	VED VANLIG LEIE- KONTRAKT	SOM TJENESTE- BOLIG	FOR ET AVGRENSET TIDSRUM	PÅ ANDRE VILKÅR		
BOLIGER I ALT	1836	1260	1228	32	404	103	64	9	228	172
UNDER 30 KVM ...	12	3	3	-	9	2	3	1	3	-
30- 39 KVM	42	12	12	-	22	8	-	-	14	8
40- 49 "	83	35	34	1	38	12	2	-	24	10
50- 59 "	180	90	86	4	77	23	8	3	43	13
60- 79 "	247	153	147	6	71	24	3	1	43	23
80- 99 "	513	390	380	10	108	19	32	2	55	15
100-129 "	337	283	273	10	43	6	10	2	25	11
130 KVM OG OVER.	313	275	274	1	31	6	4	-	21	7
UOPPGITT AREAL .	109	19	19	-	5	3	2	-	-	85
BOSATTE I ALT	5383	4077	3980	97	1007	237	209	27	534	299
BOSATTE PR. BOLIG.	2,9	3,2	3,2	3,0	2,5	2,3	3,3	3,0	2,3	1,7
ROM I ALT	8703	6678	6533	145	1587	345	266	35	941	438
ROM PR. BOLIG	5,0	5,4	5,4	4,7	3,9	3,4	4,2	3,9	4,1	4,1
BOSATTE PR. ROM ..	0,6	0,6	0,6	0,7	0,6	0,7	0,8	0,8	0,6	0,5

TABELL 17. BOLIGER, BOSATTE OG ROM, ETTER BOSATTE PR. ROM I BOLIGEN. 1/11 1980

	ALLE	BOSATTE PR. ROM UTENOM KJØKKEN									
		UNDER 0,25	0,25- 0,49	0,50- 0,74	0,75- 0,99	1,00- 1,24	1,25- 1,49	1,50- 1,74	1,75- 1,99	2,00 OG OVER	UOPP- GITT
BOLIGER I ALT	1836	129	423	574	219	288	64	28	3	28	80
BOSATTE I ALT	5383	162	836	1654	873	1128	313	127	21	131	138
BOSATTE PR. BOLIG	2,9	1,3	2,0	2,9	4,0	3,9	4,9	4,5	7,0	4,7	1,7
ROM I ALT	8703	871	2378	2851	1104	1106	246	82	12	53	-
ROM PR. BOLIG	5,0	6,8	5,6	5,0	5,0	3,8	3,8	2,9	4,0	1,9	-

TABELL 20. FAMILIER OG PERSONER I PRIVATHUSHOLDNINGER, ETTER FAMILIETYPPE OG EIE-/LEIEFORHOLD TIL BOLIGEN/
TALLET PÅ ROM I BOLIGEN. 1/11 1980

	I ALT		FAMILIER MED EN PERSON	FAMILIER MED TO ELLER FLERE PERSONER							FAM. MED UOPP- GITT FAM.- TYPE
	FAMILIER	PERSONER		I ALT		EKTE- PAR UTEN UGIFTE BARN	EKTEPAR MED UGIFTE BARN		MOR ELLER FAR MED UGIFTE BARN		
				FAMILIER	PERSONER		FAMILIER	PERSONER	FAMILIER	PERSONER	
I ALT	2023	5383	627	1396	4756	387	898	3708	110	272	1
EIE-/LEIEFORHOLD TIL BOLIGEN											
EIES I ALT	1399	4077	346	1053	3731	261	730	3056	61	151	1
PRIVAT	1366	3980	338	1028	3642	256	712	2981	60	149	-
GJENNOM BORETTSLAG E.L. ..	33	97	8	25	89	5	18	75	1	2	1
LEIES I ALT	441	1007	170	271	837	84	148	575	39	94	-
VED VANLIG LEIEKONTRAKT ..	115	237	50	65	187	17	28	109	20	44	-
SOM TJENESTEBOLIG	70	209	18	52	191	5	44	173	3	8	-
FOR ET AVGRENSET TIDSRUM .	10	27	3	7	24	1	5	19	1	3	-
PÅ ANDRE VILKÅR	246	534	99	147	435	61	71	274	15	39	-
UOPPGITT	183	299	111	72	188	42	20	77	10	27	-
TALLET PÅ ROM I BOLIGEN											
UTENOM KJØKKEN											
1 ROM	30	43	24	6	19	3	3	13	-	-	-
MED KJØKKEN											
6 KVM OG OVER	20	26	17	3	9	2	1	5	-	-	-
MED KJØKKEN											
UNDER 6 KVM	4	7	2	2	5	1	1	3	-	-	-
UTEN KJØKKEN	4	8	3	1	5	-	1	5	-	-	-
UOPPGITT	2	2	2	-	-	-	-	-	-	-	-
2 ROM	157	264	95	62	169	21	26	96	15	31	-
MED KJØKKEN											
6 KVM OG OVER	108	190	65	43	125	14	22	83	7	14	-
MED KJØKKEN											
UNDER 6 KVM	39	57	26	13	31	4	3	10	6	13	-
UTEN KJØKKEN	2	2	2	-	-	-	-	-	-	-	-
UOPPGITT	8	15	2	6	13	3	1	3	2	4	-
3 ROM	204	390	96	108	294	51	42	150	15	42	-
4 "	550	1481	133	417	1348	121	269	1041	27	65	-
5 "	356	1044	74	282	970	81	186	771	15	37	-
6 "	276	789	72	204	717	57	129	559	18	44	-
7 "	128	426	25	103	401	18	78	348	6	15	1
8 ROM OG OVER	237	808	51	186	757	24	152	681	10	28	-
UOPPGITT	85	138	57	28	81	11	13	49	4	10	-

TABELL 21. TALLET PÅ PRIVATHUSHOLDNINGER MED UTVALGTE KJENNETEGN FOR BOLIGSTANDARD, OG DISPONERING AV
PERSONBIL. BOSATTE I SLIKE HUSHOLDNINGER, ETTER ALDER. 1/11 1980

	ALLE	WC I BOLIGEN	BAD I BOLIGEN	TELEFON I BOLIGEN	BRENSEL- OVN I BOLIGEN	BOLIG- EN BYGGET ETTER 1945	HUSHOLD- NINGEN EIER BOLIGEN	KJØKKEN 6 KVM OG OVER I BOLIGEN	BIL DIS- PONERES AV HUS- HOLDNINGEN
PRIVATHUSHOLDNINGER ...	1836	1518	1587	1235	1692	1190	1260	1667	1315
BOSATTE	5383	4707	4948	3788	5130	3790	4077	5096	4548
0-19 ÅR	1770	1640	1710	1234	1717	1392	1425	1717	1686
20-39 "	1447	1297	1352	929	1369	1117	1049	1379	1358
40-59 "	1024	901	959	779	990	722	867	994	913
60-69 "	560	445	485	419	538	332	402	512	357
70-79 "	432	328	341	322	393	177	264	376	192
80 ÅR OG OVER	150	96	101	105	123	50	70	118	42
BOSATTE PR. BOLIG	2,9	3,1	3,1	3,1	3,0	3,2	3,2	3,1	3,5
ROM PR. BOLIG	5,0	5,0	5,1	5,3	5,1	4,8	5,4	5,1	5,3
BOSATTE PR. ROM	0,6	0,6	0,6	0,6	0,6	0,7	0,6	0,6	0,7
HUSHOLDNINGER HVOR FOREKOMST AV KJENNETEGNET IKKE ER OPPGITT	-	77	77	89	60	79	172	90	139

TABELL 22. FOLKEMENGDEN ETTER ALDER, KJØNN OG TYPE BOLIGSTRØK/GRUNNKRETS. 1/11 1980

	ALDER. ÅR											
	I ALT	0-6	7-15	16-19	20-24	25-29	30-49	50-59	60-66	67-69	70-79	80 OG OVER
KOMMUNEN	5467	547	876	363	345	384	1187	561	406	160	453	185
MENN	2788	284	467	192	199	182	623	283	205	61	210	82
KVINNER	2679	263	409	171	146	202	564	278	201	99	243	103
TYPE BOLIGSTRØK OG KJØNN												
TETTBYGDE STRØK	1941	223	367	105	121	153	478	152	96	41	132	73
MENN	961	124	192	53	61	66	251	67	50	13	58	26
KVINNER	980	99	175	52	60	87	227	85	46	28	74	47
7091 HYLLE	354	40	68	25	25	28	79	33	21	8	22	5
MENN	190	22	41	12	13	13	45	17	8	2	14	3
KVINNER	164	18	27	13	12	15	34	16	13	6	8	2
7092 RØRA STASJON	402	62	77	12	29	50	101	27	17	5	14	8
MENN	191	33	35	2	13	23	56	12	6	2	6	3
KVINNER	211	29	42	10	16	27	45	15	11	3	8	5
7093 STRAUMEN	942	87	149	57	62	57	213	87	54	26	91	59
MENN	449	45	76	33	34	22	107	36	34	8	35	19
KVINNER	493	42	73	24	28	35	106	51	20	18	56	40
7094 GANGSTADHAUGEN ..	243	34	73	11	5	18	85	5	4	2	5	1
MENN	131	24	40	6	1	8	43	2	2	1	3	1
KVINNER	112	10	33	5	4	10	42	3	2	1	2	-
SPREDBYGDE STRØK	3516	322	509	258	221	227	708	409	310	119	321	112
MENN	1822	159	275	139	137	114	371	216	155	48	152	56
KVINNER	1694	163	234	119	84	113	337	193	155	71	169	56
UOPPGITT BOLIGSTRØK	10	2	-	-	3	4	1	-	-	-	-	-
GRUNNKRETS OG KJØNN												
01 RØRA	1227	134	195	73	90	102	262	132	88	32	87	32
MENN	623	69	102	33	48	49	143	69	39	11	44	16
KVINNER	604	65	93	40	42	53	119	63	49	21	43	16
0101 HYLLE	432	46	80	30	32	34	94	45	25	12	28	6
MENN	226	25	45	16	16	16	50	24	9	4	18	3
KVINNER	206	21	35	14	16	18	44	21	16	8	10	3
0102 RØRA VEST	243	18	26	15	19	19	39	41	29	9	19	9
MENN	119	11	12	6	11	10	20	18	15	4	8	4
KVINNER	124	7	14	9	8	9	19	23	14	5	11	5
0103 RØRA ØST	344	56	71	11	27	42	92	15	8	4	9	9
MENN	170	28	33	4	13	19	52	9	2	1	4	5
KVINNER	174	28	38	7	14	23	40	6	6	3	5	4
0104 LORÅS	208	14	18	17	12	7	37	31	26	7	31	8
MENN	108	5	12	7	8	4	21	18	13	2	14	4
KVINNER	100	9	6	10	4	3	16	13	13	5	17	4
02 STRAUMEN	1833	158	281	126	113	93	425	191	121	48	188	89
MENN	895	78	142	70	64	40	219	94	66	15	76	31
KVINNER	938	80	139	56	49	53	206	97	55	33	112	58
0201 RØEL	313	32	50	19	17	18	90	23	14	8	29	13
MENN	144	14	21	11	10	3	49	9	7	2	12	6
KVINNER	169	18	29	8	7	15	41	14	7	6	17	7
0202 STRAUMEN	842	72	128	55	58	45	182	79	55	25	84	59
MENN	407	36	64	32	32	20	91	35	34	7	36	20
KVINNER	435	36	64	23	26	25	91	44	21	18	48	39
0203 SUNDNES	301	20	39	26	11	15	71	41	31	9	33	5
MENN	151	9	21	13	7	9	39	22	14	3	13	1
KVINNER	150	11	18	13	4	6	32	19	17	6	20	4
0204 FERSTAD	210	20	41	12	15	7	46	24	13	5	23	4
MENN	107	13	23	6	7	4	21	15	5	3	9	1
KVINNER	103	7	18	6	8	3	25	9	8	2	14	3
0205 VERSTAD	167	14	23	14	12	8	36	24	8	1	19	8
MENN	86	6	13	8	8	4	19	13	6	-	6	3
KVINNER	81	8	10	6	4	4	17	11	2	1	13	5
03 INDERØY VEST	1422	159	192	108	88	117	252	168	132	51	113	42
MENN	746	81	107	58	61	55	133	86	65	20	56	24
KVINNER	676	78	85	50	27	62	119	82	67	31	57	18
0301 KIRKNES	226	25	20	14	17	19	31	38	18	11	23	10
MENN	116	12	13	7	12	8	18	16	7	6	13	4
KVINNER	110	13	7	7	5	11	13	22	11	5	10	6
0302 LYGSTAD	213	16	26	21	15	12	37	32	23	5	16	10
MENN	113	10	15	7	11	6	20	18	12	2	7	5
KVINNER	100	6	11	14	4	6	17	14	11	3	9	5
0303 KVAM	220	19	35	19	23	10	46	28	16	4	18	2
MENN	116	7	18	11	17	5	24	14	9	-	9	2
KVINNER	104	12	17	8	6	5	22	14	7	4	9	-
0304 JYSTAD	257	31	35	15	8	30	49	27	26	10	16	10
MENN	140	13	24	10	5	14	26	15	13	5	8	7
KVINNER	117	18	11	5	3	16	23	12	13	5	8	3
0305 ROTVOLD	343	48	54	28	14	35	62	28	28	15	25	6
MENN	180	28	27	17	9	18	31	17	14	2	13	4
KVINNER	163	20	27	11	5	17	31	11	14	13	12	2
0306 STOKKAN	163	20	22	11	11	11	27	15	21	6	15	4
MENN	81	11	10	6	7	4	14	6	10	5	6	2
KVINNER	82	9	12	5	4	7	13	9	11	1	9	2
04 SANDVOLLAN	975	94	208	56	51	68	247	70	65	29	65	22
MENN	519	55	116	31	25	36	127	34	35	15	34	11
KVINNER	456	39	92	25	26	32	120	36	30	14	31	11

TABELL 22 (FORTS.)

I ALT	ALDER. ÅR											
	0-6	7-15	16-19	20-24	25-29	30-49	50-59	60-66	67-69	70-79	80 OG OVER	
0401 STORNES	267	28	44	20	14	22	64	23	20	12	15	5
MENN	138	14	23	10	6	10	35	13	9	7	8	3
KVINNER	129	14	21	10	8	12	29	10	11	5	7	2
0402 HUSTAD	198	15	35	10	13	16	39	20	19	6	15	10
MENN	107	8	20	5	8	10	19	10	12	3	7	5
KVINNER	91	7	15	5	5	6	20	10	7	3	8	5
0403 GANGSTAD	287	37	80	11	10	20	92	10	11	3	11	2
MENN	153	26	45	6	3	10	46	4	4	2	5	2
KVINNER	134	11	35	5	7	10	46	6	7	1	6	-
0404 HJELLAN	223	14	49	15	14	10	52	17	15	8	24	5
MENN	121	7	28	10	8	6	27	7	10	3	14	1
KVINNER	102	7	21	5	6	4	25	10	5	5	10	4
UOPPGITT BOSTED	10	2	-	-	3	4	1	-	-	-	-	-

TABELL 23. YRKESAKTIVE 16 ÅR OG OVER, ETTER NÆRING, KJØNN OG TYPE BOLIGSTRØK/GRUNNKRETS. 1/11 1980

I ALT	JORD- BRUK, SKOG- BRUK, FISKE OG FANGST	INDU- STRI OG BERG- VERKS- DRIFT	KRAFT- OG VANN- FOR- SYNING	BYGGE- OG ANLEGG- VIRK- SOMHET	VARE- HANDEL, HOTELL- OG RES- TAURANT- VIRKSOM- HET	TRANSPORT, LAGRING, POST OG TELE- KOMMUNI- KASJONER	BANK-, FI- NANS- OG FORSIK- RINGSVIRK- SOMHET, EIEND- DRIFT OG FORR.MESS. TJ.YTING	OFFENT- LIG, SOSIAL PRIVAT TJE- NESTE- YTING	UOPP- GITT NÆRING	
KOMMUNEN	2541	631	467	11	212	283	149	52	711	25
MENN	1552	405	376	8	198	122	114	32	286	11
KVINNER	989	226	91	3	14	161	35	20	425	14
TYPE BOLIGSTRØK OG KJØNN										
TETTBYGDE STRØK	857	30	229	5	72	126	59	23	309	4
MENN	504	18	179	3	65	59	41	16	122	1
KVINNER	353	12	50	2	7	67	18	7	187	3
7091 HYLLA	157	3	79	-	12	27	9	2	25	-
MENN	103	1	62	-	12	11	7	1	9	-
KVINNER	54	2	17	-	-	16	2	1	16	-
7092 RØRA STASJON	178	4	56	2	18	29	13	6	48	2
MENN	111	2	40	2	18	12	10	5	22	-
KVINNER	67	2	16	-	-	17	3	1	26	2
7093 STRAUMEN	415	20	70	2	29	46	32	10	204	2
MENN	230	12	61	1	26	22	21	7	79	1
KVINNER	185	8	9	1	3	24	11	3	125	1
7094 GANGSTADHAUGEN ...	107	3	24	1	13	24	5	5	32	-
MENN	60	3	16	-	9	14	3	3	12	-
KVINNER	47	-	8	1	4	10	2	2	20	-
SPREDTBYGDE STRØK	1678	599	237	6	140	157	90	29	399	21
MENN	1045	385	196	5	133	63	73	16	164	10
KVINNER	633	214	41	1	7	94	17	13	235	11
UOPPGITT BOLIGSTRØK	6	2	1	-	-	-	-	-	3	-
GRUNNKRETS OG KJØNN										
01 RØRA	565	98	166	3	59	78	33	12	110	6
MENN	360	63	125	3	56	32	26	8	45	2
KVINNER	205	35	41	-	3	46	7	4	65	4
0101 HYLLA	197	26	84	-	15	29	10	2	31	-
MENN	126	14	66	-	15	11	8	1	11	-
KVINNER	71	12	18	-	-	18	2	1	20	-
0102 RØRA VEST	125	21	23	1	14	17	10	5	30	4
MENN	76	15	17	1	14	6	7	3	12	1
KVINNER	49	6	6	-	-	11	3	2	18	3
0103 RØRA ØST	147	14	44	2	15	25	7	5	34	1
MENN	95	9	31	2	14	13	6	4	16	-
KVINNER	52	5	13	-	1	12	1	1	18	1
0104 LORÅS	96	37	15	-	15	7	6	-	15	1
MENN	63	25	11	-	13	2	5	-	6	1
KVINNER	33	12	4	-	2	5	1	-	9	-
02 STRAUMEN	859	177	132	4	54	89	55	18	324	6
MENN	501	120	108	3	50	37	41	12	126	4
KVINNER	358	57	24	1	4	52	14	6	198	2
0201 ROEL	154	22	16	1	14	21	15	1	64	-
MENN	89	17	14	-	14	7	14	1	22	-
KVINNER	65	5	2	1	-	14	1	-	42	-
0202 STRAUMEN	370	30	62	1	22	35	24	10	184	2
MENN	210	17	54	1	19	20	13	7	78	1
KVINNER	160	13	8	-	3	15	11	3	106	1
0203 SUNDNES	156	40	35	2	8	19	10	4	35	3
MENN	94	28	24	2	8	5	9	1	15	2
KVINNER	62	12	11	-	-	14	1	3	20	1
0204 FERSTAD	94	45	10	-	6	6	2	2	23	-
MENN	52	29	7	-	5	3	1	2	5	-
KVINNER	42	16	3	-	1	3	1	-	18	-
0205 VERSTAD	85	40	9	-	4	8	4	1	18	1
MENN	56	29	9	-	4	2	4	1	6	1
KVINNER	29	11	-	-	-	6	-	-	12	-
03 INDERØY VEST	674	244	89	-	57	55	38	12	166	13
MENN	417	153	81	-	55	22	28	5	68	5
KVINNER	257	91	8	-	2	33	10	7	98	8
0301 KIRKNES	103	12	23	-	12	12	10	1	29	4
MENN	66	8	23	-	11	6	8	-	9	1
KVINNER	37	4	-	-	1	6	2	1	20	3
0302 LYNGSTAD	122	61	20	-	2	8	5	1	25	-
MENN	75	34	18	-	2	4	3	1	13	-
KVINNER	47	27	2	-	-	4	2	-	12	-
0303 KVAM	105	41	18	-	9	12	5	-	19	1
MENN	69	26	15	-	9	6	4	-	9	-
KVINNER	36	15	3	-	-	6	1	-	10	1
0304 JYSTAD	124	49	10	-	10	10	9	7	26	3
MENN	73	33	9	-	10	3	5	3	9	1
KVINNER	51	16	1	-	-	7	4	4	17	2
0305 ROTVOLD	153	51	13	-	15	10	8	2	51	3
MENN	92	31	12	-	14	2	7	1	23	2
KVINNER	61	20	1	-	1	8	1	1	28	1

TABELL 23 (FORTS.)

I ALT	JORD- BRUK, SKOG- BRUK, FISKE OG FANGST	INDU- STRI OG BERG- VERKS- DRIFT	KRAFT- OG VANN- FOR- SYNING	BYGGE- OG ANLEGG- VIRK- SOMHET	VARE- HANDEL, HOTELL- OG RES- TAURANT- VIRKSOM- HET	TRANSPORT, LAGRING, POST OG TELE- KOMMUNI- KASJONER	BANK-, FI- NANS- OG FORSIK- RINGSVIRK- SOMHET, EIEND.- DRIFT OG FORR.MESS. TJ.YTING	OFFENT- LIG, SOCIAL OG PRIVAT TJE- NESTE- YTING	UOPP- GITT NERING	
0306 STOKKAN	67	30	5	-	9	3	1	1	16	2
MENN	42	21	4	-	9	1	1	-	5	1
KVINNER	25	9	1	-	-	2	-	1	11	1
04 SANDVOLLAN	437	110	79	4	42	61	23	10	108	-
MENN	271	67	61	2	37	31	19	7	47	-
KVINNER	166	43	18	2	5	30	4	3	61	-
0401 STORNES	111	18	19	2	12	20	11	1	28	-
MENN	73	11	16	2	12	9	11	1	11	-
KVINNER	38	7	3	-	-	11	-	-	17	-
0402 HUSTAD	87	27	19	-	7	7	3	1	23	-
MENN	58	19	16	-	6	3	2	1	11	-
KVINNER	29	8	3	-	1	4	1	-	12	-
0403 GANGSTAD	127	14	26	1	13	25	6	5	37	-
MENN	72	9	18	-	9	15	4	3	14	-
KVINNER	55	5	8	1	4	10	2	2	23	-
0404 HJELLAN	112	51	15	1	10	9	3	3	20	-
MENN	68	28	11	-	10	4	2	2	11	-
KVINNER	44	23	4	1	-	5	1	1	9	-
UOPPGITT BOSTED	6	2	1	-	-	-	-	-	3	-

TABELL 24. TALLET PÅ PRIVATHUSHOLDNINGER MED UTVALGTE KJENNETEGN FOR BOLIGSTANDARD, OG DISPONERING AV PERSONBIL. BOLIGSTRØK/GRUNNKRETS. 1/11 1980

	ALLE	WC I BOLIGEN	WC UTENFOR BOLIGEN	ANNET AVTREDE	BAD I BOLIGEN	TELEFON I BOLIGEN	PIPE I BOLIGEN	BOLI- GEN BYGGET ETTER 1945	HUS- HOLD- NINGEN EIER BOLIGEN	KJØKKEN 6 KVM OG OVER I BOLIGEN	BIL DIS- PONERES AV HUS- HOLD- NINGEN
KOMMUNEN	1836	1518	62	179	1587	1235	1724	1190	1260	1667	1315
TYPE BOLIGSTRØK											
TETTBYGDE STRØK	615	579	11	13	568	360	570	475	456	557	456
7091 HYLLA	108	101	4	2	103	52	105	78	81	95	79
7092 RØRA STASJON	130	118	2	7	119	66	123	108	101	123	105
7093 STRAUMEN	311	296	5	2	284	197	281	227	217	276	215
7094 GANGSTADHAUGE	66	64	-	2	62	45	61	62	57	63	57
SPREDTBYGDE STRØK ..	1214	937	51	166	1017	875	1152	714	804	1109	857
UOPPGITT BOLIGSTRØK	7	2	-	-	2	-	2	1	-	1	2
GRUNNKRETS											
01 RØRA	409	354	6	34	368	243	390	278	294	369	316
0101 HYLLA	133	121	4	5	123	70	128	89	95	118	100
0102 RØRA VEST	94	79	2	10	82	63	93	58	66	88	68
0103 RØRA ØST	103	97	-	4	98	51	96	87	79	96	89
0104 LORÅS	79	57	-	15	65	59	73	44	54	67	59
02 STRAUMEN	626	542	20	34	548	431	573	399	419	557	428
0201 RØEL	95	88	2	3	89	75	89	55	66	90	77
0202 STRAUMEN	291	270	5	5	260	181	259	200	193	253	194
0203 SUNDNES	112	86	1	15	95	78	103	68	76	96	69
0204 FERSTAD	73	60	4	6	62	56	71	42	49	68	52
0205 VERSTAD	55	38	8	5	42	41	51	34	35	50	36
03 INDERØY VEST	476	375	27	59	410	343	457	305	318	448	334
0301 KIRKNES	90	78	3	8	76	57	87	50	60	88	52
0302 LYGSTAD	71	50	6	13	57	51	70	43	54	68	52
0303 KVAM	66	54	2	8	59	55	64	42	46	60	46
0304 JYSTAD	86	66	4	12	78	58	79	60	59	80	65
0305 ROTVOLD	108	91	6	8	96	83	105	79	65	103	81
0306 STOKKAN	55	36	6	10	44	39	52	31	34	49	38
04 SANDVOLLAN	318	245	9	52	259	218	302	207	229	292	235
0401 STORNES	95	69	-	21	72	69	90	61	64	88	74
0402 HUSTAD	67	47	3	13	49	40	65	39	46	60	43
0403 GANGSTAD	84	75	3	5	77	58	78	68	70	80	68
0404 HJELLAN	72	54	3	13	61	51	69	39	49	64	50
UOPPGITT BOSTED	7	2	-	-	2	-	2	1	-	1	2

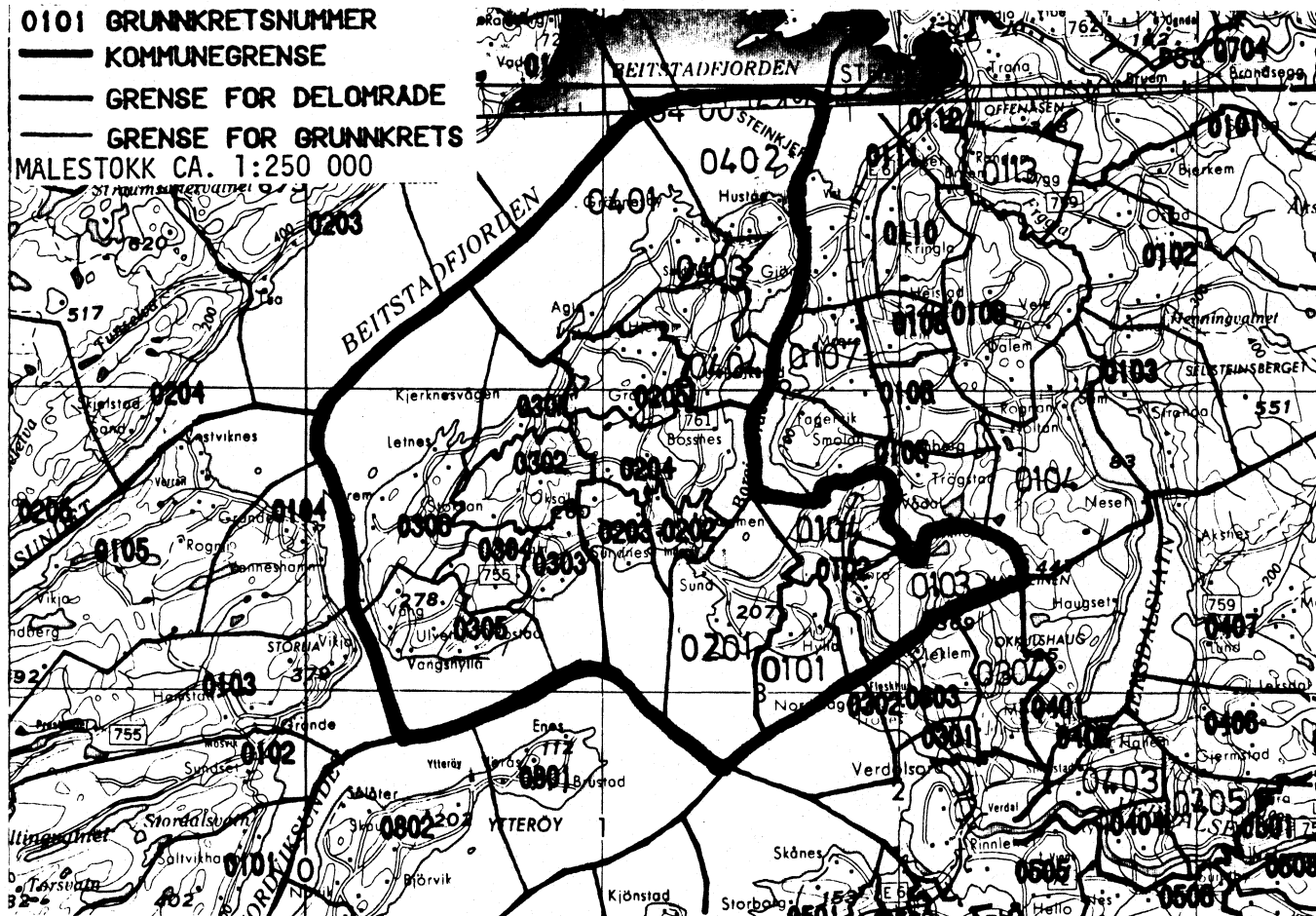
OVERSIKT SOM VISER HVILKEN KOMMUNE OG FOLKETELLINGSKRETS 1)
GRUNNKRETSENE I 1980 TILHØRTE VED FOLKE- OG BOLIGTELLINGEN I 1970

GRUNNKRETS 1980	KOMM 1970	---FOLKETELLINGSKRETS 1970--- HEL KRETS	DEL AV KRETS
0101 HYLLA	1729	15	16-18
0102 RØRA VEST	1729		16-18
0103 RØRA ØST	1729		17
0104 LORÅS	1729		18
0201 ROEL	1729	1	2
0202 STRAUMEN	1729		2-4
0203 SUNDNES	1729		3
0204 FERSTAD	1729		4
0205 VERSTAD	1729	5	
0301 KIRKNES	1729	6	7
0302 LYNGSTAD	1729		7
0303 KVAM	1729	8	
0304 JYSTAD	1729	9	
0305 ROTVOLD	1729	10	
0306 STOKKAN	1729	11	
0401 STORNES	1729	12	
0402 HJSTAD	1729		13
0403 GANGSTAD	1729		13
0404 HJELLAN	1729	14	

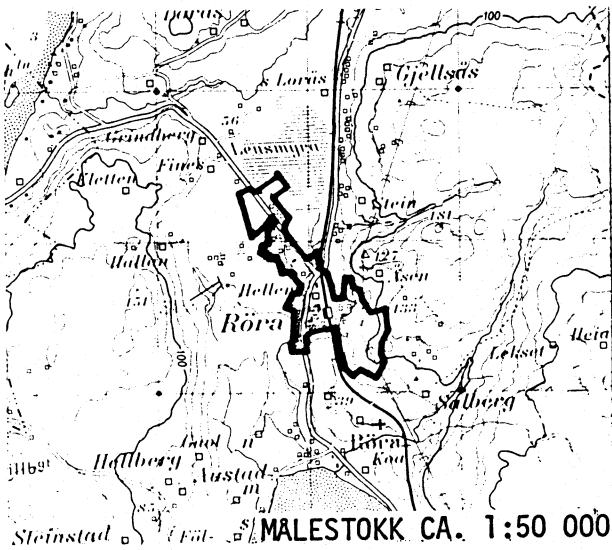
1) OVERSIKTEN ER FORELØPIG OG KAN INNEHOLDE FEIL. ENDELIG UTGAVE VIL FORELIGGE I EGET DOKUMENTASJONSHEFTE: 'GRUNNKRETSE OG TETTSTEDER. DOKUMENTASJON 1980'.

1729 INDERØY

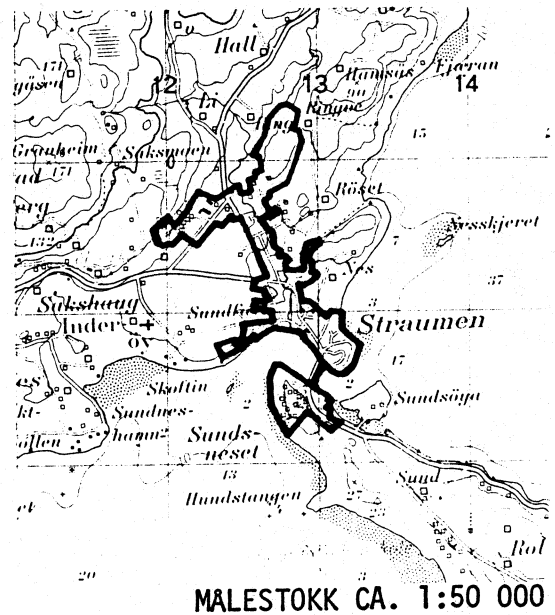
0101 GRUNNKRETSNUMMER
— KOMMUNEGRENSE
— GRENSE FOR DELOMRÅDE
— GRENSE FOR GRUNNKRETS
MALESTOKK CA. 1:250 000



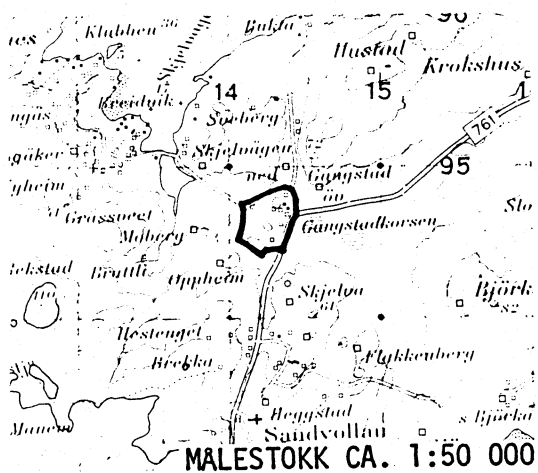
AVGRENSING AV RØRA STASJON TETTSTED



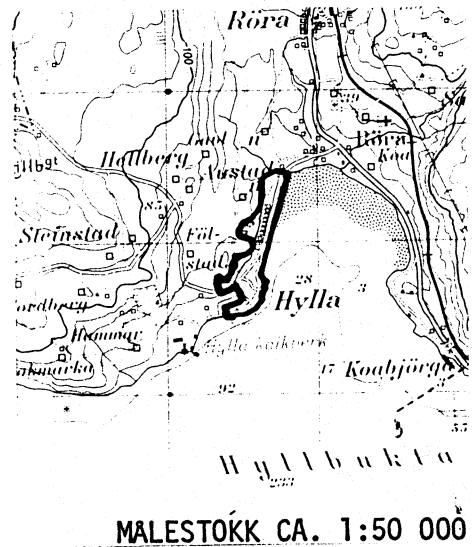
AVGRENSING AV STRAUMEN TETTSTED



AVGRENSING AV GANGSTADHAUGEN TETTSTED



AVGRENSING AV HYLLE TETTSTED



Med samtykke fra Norges geografiske oppmåling
er NGOs kartmateriale brukt som kartgrunnlag.

Personskjema

Folke- og bolig telling 1980

 Undergitt
taushetsplikt

 Statistisk
Sentralbyrå
Folke-
tellingkontoret

 Send skjemaet tilbake i svarkonvolutten
som mottakeren av boligskjemaet
har fått.

Lovhjemmel:

Stortingsvedtak av 16. november 1978, med hjemmel i lov nr. 2 av 25. april 1907.

SETT KRYSS SLIK: IKKE SLIK:
 BRUK HELST
BLYANT ELLER
BLÅ/SVART
KULEPENN.

H

1. Hvem bor De sammen med i leiligheten? Rettledningen beskriver hva vi mener med en leilighet
Sett flere kryss hvis nødvendig

- | | |
|---|---|
| 1 <input type="checkbox"/> Ingen | 4 <input type="checkbox"/> Datter, sønn |
| 2 <input type="checkbox"/> Ektefelle | 5 <input type="checkbox"/> Mor, far |
| 3 <input type="checkbox"/> Forlovede eller annen person jeg lever sammen med (uten å ha inngått formelt ekteskap) | 6 <input type="checkbox"/> Søsknen, svigerforeldre, barnebarn, svoger, svigerinne, svigerbarn, tante, onkel, nevø, niese, besteforeldre |
| | 7 <input type="checkbox"/> Andre personer |

2. Hvilket trossamfunn er De tilsluttet?

- | |
|---|
| 1 <input type="checkbox"/> Den norske kirke (statskirken) |
| 2 <input type="checkbox"/> Trossamfunn utenfor Den norske kirke |
| 3 <input type="checkbox"/> Ikke tilsluttet trossamfunn |

3. Utenlandsk utdanning.

 Dette spørsmålet besvares bare av dem som har tatt utdanning utenfor Norge
De som bodde i Norge i 1970 oppgir ikke utenlandsk utdanning tatt før 1970

Oppgi viktigste utdanning, i hvilket land den er fullført, og hvor lang skolegang De har i utlandet.

Utdanning

Land

Samlet skolegang i utlandet i antall år

4. Hva var Deres viktigste kilde til livsopphold i året fra 1. nov. -79 til 31. okt. -80?

Sett bare ett kryss

- | | |
|--|--|
| 1 <input type="checkbox"/> Inntekt av eget arbeid, eller andre personers (f.eks. ektefelles, foreldres) arbeid | 4 <input type="checkbox"/> Stipend, lån, formue, føderåd, leieinntekt eller annen formuesinntekt |
| 2 <input type="checkbox"/> Verneplikts-/siviltjeneste | |
| 3 <input type="checkbox"/> Pensjon, trygd | |

5. Utførte De inntektsgivende arbeid i minst 100 timer i året fra 1. nov. -79 til 31. okt. -80?

Som inntektsgivende arbeid regnes også arbeid som et familiemedlem har utført i familiebedrift (f.eks. butikk, gårdsbruk).

- | | |
|-------------------------------|--------------------------------|
| 1 <input type="checkbox"/> Ja | 2 <input type="checkbox"/> Nei |
| | Se rettledningen |

Spørsmål 6 - 15 gjelder inntektsgivende arbeid, og besvares bare av dem som har svart "Ja" på spørsmål 5.
6. Oppgi navn og adresse på det arbeidssted (bedrift) hvor De utførte inntektsgivende arbeid lengst tid i året fra 1. nov. -79 til 31. okt. -80. Med bedrift menes f.eks. fabrikk, butikk, gårdsbruk, kontor e.l. Se rettledningen

Navn:

Adresse:

Poststed:

7. Beskriv virksomheten på dette arbeidsstedet så nøyaktig som mulig. Skriv f.eks. jordbruk, produksjon av møbler, leiebiltransport, bokhandel, salg av biler e.l.

Virksomhet:

8. Hvilket yrke (tittel) hadde De på dette arbeidsstedet? Skriv f.eks. hjemmehjelp, rørlegger, sykepleier, damefrisør, rengjøringshjelp, platearbeider, reklamekonsulent e.l.

Yrke:

9. På hvilken måte er/var De knyttet til arbeidsstedet De har oppgitt i spørsmål 6?

- | | |
|--|--|
| 1 <input type="checkbox"/> Som fast eller midlertidig ansatt | 3 <input type="checkbox"/> Som familiemedlem uten fast lønn i familiebedrift |
| 2 <input type="checkbox"/> Som selvstendig (eier) | |

10. Hvor mange timer inntektsgivende arbeid utførte De i året fra 1. nov. -79 til 31. okt. -80? Ta med alt inntektsgivende arbeid De utførte i hele perioden

- | | |
|---|--|
| 1 <input type="checkbox"/> 100 - 499 arbeidstimer | 3 <input type="checkbox"/> 1000 - 1299 arbeidstimer |
| 2 <input type="checkbox"/> 500 - 999 arbeidstimer | 4 <input type="checkbox"/> 1300 arbeidstimer eller flere |

H

11. Hvor mange timer inntektsgivende arbeid utførte De i uken 25. - 31. okt.?

- | | | |
|--|--|---|
| 1 <input type="checkbox"/> Ingen, arbeide ikke denne uken | 2 <input type="checkbox"/> 1 - 9 timer | 4 <input type="checkbox"/> 20 - 29 timer |
| Arbeide De ikke denne uken, skal De ikke fylle ut resten av skjemaet | 3 <input type="checkbox"/> 10 - 19 timer | 5 <input type="checkbox"/> 30 timer eller flere |

12. Hvor møtte De på arbeid i uken 25. - 31. okt.?

- | | |
|--|--|
| 1 <input type="checkbox"/> Jeg møtte fast på samme arbeidssted/adresse som er oppgitt i spørsmål 6 | 3 <input type="checkbox"/> Jeg møtte på forskjellige steder denne uken |
| 2 <input type="checkbox"/> Jeg møtte fast på annet sted i kommune (Skriv navnet på kommunen) | Møtte De på forskjellige steder denne uken, skal De ikke fylle ut resten av skjemaet |

13. Hvor ofte reiste eller gikk De fra Deres hjemsted til arbeidsstedet i uken 25. - 31. okt.? Se rettledningen.

- | | |
|---|--|
| 1 <input type="checkbox"/> 1 gang | 3 <input type="checkbox"/> 4 ganger eller flere |
| 2 <input type="checkbox"/> 2 - 3 ganger | 4 <input type="checkbox"/> Var ikke på hjemstedet denne uken |

14. Hvor lang tid brukte De vanligvis fra Deres hjemsted til arbeidsstedet (én vei) i uken 25. - 31. okt.?

- | | |
|---|---|
| 1 <input type="checkbox"/> 0 - 14 min. | 3 <input type="checkbox"/> 30 - 44 min. |
| 2 <input type="checkbox"/> 15 - 29 min. | 4 <input type="checkbox"/> 45 min eller mer |

15. Hvilke transportmidler brukte De vanligvis fra Deres hjemsted til arbeidsstedet (én vei) i uken 25. - 31. okt.? Sett flere kryss hvis nødvendig

- | | | |
|---------------------------------|---|--|
| 1 <input type="checkbox"/> Bil | 3 <input type="checkbox"/> Tog, trikk, T-bane | 5 <input type="checkbox"/> Brukte sykkel Gikk i mer enn 10 min |
| 2 <input type="checkbox"/> Buss | 4 <input type="checkbox"/> Båt | 6 <input type="checkbox"/> Annet |

Boligskjema

Folke- og boligteiling 1980

Undergitt
taushetsplikt

Statistisk
Sentralbyrå
Folke-
tellingskontoret

Før hver leilighet skal det nyttes bare en svar-
konvolutt. Alle personskjemaene og det utfylte
boligskjemaet sendes samlet i svarkonvolutten.

Lovhjemmel

Stortingsvedtak av 16. november 1978 med hjemmel i lov nr. 2 av 25. april 1907.

SETT KRYSS SLIK:

IKKE SLIK:

BRUK HELST
BLYANT ELLER
BLÅ/SVART
KULEPENN.

H

1. Har andre som bor i leiligheten mottatt boligskjema? 1 <input type="checkbox"/> Nei 2 <input type="checkbox"/> Ja		Les teksten under midten på skjemaet før De fortsetter.	
2. Hvor mange rom på 6m² eller mer er det i leiligheten? Ta ikke med kjøkken, bad og gang. 1 rom <input type="checkbox"/> 5 rom <input type="checkbox"/> 2 rom <input type="checkbox"/> 6 rom <input type="checkbox"/> 3 rom <input type="checkbox"/> 7 rom <input type="checkbox"/> 4 rom <input type="checkbox"/> 8 rom eller flere <input type="checkbox"/>		3. Hvor stor er leiligheten, målt i kvadratmeter? 1 <input type="checkbox"/> Under 30m ² 5 <input type="checkbox"/> 60-79m ² 2 <input type="checkbox"/> 30-39m ² 6 <input type="checkbox"/> 80-99m ² 3 <input type="checkbox"/> 40-49m ² 7 <input type="checkbox"/> 100-129m ² 4 <input type="checkbox"/> 50-59m ² 8 <input type="checkbox"/> 130m ² eller mer	
5. Hvor stort kjøkken er det i leiligheten? 1 <input type="checkbox"/> Kjøkkenet er 6m ² eller større 2 <input type="checkbox"/> Kjøkkenet er mindre enn 6m ² 3 <input type="checkbox"/> Det er ikke kjøkken i leiligheten		4. Hva slags eie-/leieforhold er det til leiligheten? Sett bare ett kryss. 1 <input type="checkbox"/> Jeg/vi eier den gjennom borettslag, aksjeselskap e.l. 2 <input type="checkbox"/> Jeg/vi eier den alene eller sammen med andre 3 <input type="checkbox"/> Jeg/vi leier den ved vanlig leiekontrakt 4 <input type="checkbox"/> Jeg/vi leier den gjennom arbeidsforhold (tjenestebolig) 5 <input type="checkbox"/> Jeg/vi leier den for et bestemt avgrenset tidsrom 6 <input type="checkbox"/> Jeg/vi leier den på andre vilkår enn de som er nevnt over	
6. Hva slags WC/do har de som bor i leiligheten adgang til? 1 <input type="checkbox"/> Vannklosett i leiligheten 2 <input type="checkbox"/> Vannklosett utenfor leiligheten 3 <input type="checkbox"/> Annet avtrede		7. Hva er leilighetens viktigste oppvarmingskilde? 1 <input type="checkbox"/> Sentralvarme (radiatorer e.l.) 3 <input type="checkbox"/> Ovner for flytende brensel (olje, parafin e.l.) 2 <input type="checkbox"/> Elektriske ovner, varmekabler e.l. 4 <input type="checkbox"/> Ovner for fast brensel (ved, koks e.l.)	

Spørsmål 8 - 15 nedenfor skal også besvares

Hvis det er mottatt ett boligskjema i leiligheten, fylles det ut og sendes tilbake i svarkonvolutten sammen med alle personskjemaene.

Hvis flere i leiligheten har mottatt boligskjema og svarkonvolutt, så gjør følgende:

1. Ta kontakt med den (de) andre som har mottatt boligskjema.
2. Fyll ut ett av boligskjemaene.
3. Send dette skjemaet sammen med de utfylte personskjemaene tilbake i samme svarkonvolutten.

8. Er det pipe i leiligheten? 1 <input type="checkbox"/> Ja 2 <input type="checkbox"/> Nei	9. Er det montert brenselovn eller peis i leiligheten? 1 <input type="checkbox"/> Ja 2 <input type="checkbox"/> Nei	10. Er det bad eller dusj i leiligheten? 1 <input type="checkbox"/> Ja 2 <input type="checkbox"/> Nei	11. Er det telefon i leiligheten? 1 <input type="checkbox"/> Ja 2 <input type="checkbox"/> Nei	12. Disponerer noen av dem som bor i leiligheten personbil? 1 <input type="checkbox"/> Ja 2 <input type="checkbox"/> Nei
--	---	---	--	--

H

13. Hva slags hus ligger leiligheten i? Se rettledningen. 1 <input type="checkbox"/> Våningshus i tilknytning til gårdsdrift (hovedbygning, kårbolig, forpakterbolig e.l.) 2 <input type="checkbox"/> Frittliggende enebolig (enebolig med minst en halv meters avstand til nærmeste hus) 3 <input type="checkbox"/> Hus i kjede, rekkehus, terrassehus eller vertikalt delt tomannsbolig 4 <input type="checkbox"/> Horisontalt delt tomannsbolig 5 <input type="checkbox"/> Annet boligbygg med mindre enn 3 etasjer 6 <input type="checkbox"/> Blokk, leiegård eller annet boligbygg med 3 etasjer eller mer 7 <input type="checkbox"/> Forretningsbygg, verkstedbygg e.l. 8 <input type="checkbox"/> Hotell, pensjonat, aldershjem, barnehjem, sykehus, militærforlegning eller annet bygg for felleshusholdning		14. Når ble huset bygd? 1 <input type="checkbox"/> 1900 eller før 5 <input type="checkbox"/> 1946 - 1950 2 <input type="checkbox"/> 1901 - 1920 6 <input type="checkbox"/> 1951 - 1960 3 <input type="checkbox"/> 1921 - 1940 7 <input type="checkbox"/> 1961 - 1970 4 <input type="checkbox"/> 1941 - 1945 8 <input type="checkbox"/> 1971 - 1980
15. Hvor mange leiligheter er det i huset? Rettledningen beskriver hva vi mener med hus og leilighet <input type="checkbox"/> 1 leilighet <input type="checkbox"/> 2 leiligheter <input type="checkbox"/> 3 leiligheter <input type="checkbox"/> 4 leiligheter <input type="checkbox"/> 5 leiligheter		Hvis det er 6 leiligheter eller flere, oppgi antallet her → <input type="text"/> <input type="text"/> <input type="text"/>