

KOMMUNEHEFTE



FOLKE- OG BOLIGTELLING 1980

1865 **VÅGAN**

STATISTISK SENTRALBYRÅ
KONGSVINGER



FOLKE- OG BOLIGTELLING
1. NOVEMBER 1980

1865 VÅGAN

STATISTISK SENTRALBYRÅ
KONGSVINGER 1981

ISBN 82-537-1494-7

FORORD

Hovedformålet med Folke- og bolig telling 1980 var å gi et bilde av befolkningen og levekårene i det norske samfunnet ved å se opplysninger om alder, kjønn, yrke, arbeid, inntekt, utdanning, boforhold o.l. i sammenheng.

Et annet viktig formål var å gi statistikk for mindre geografiske områder, som kommuner og deler av kommuner. De statistiske kommuneheftene gir de første resultatene fra tellingen for å dekke dette formålet. Flere resultater for den enkelte kommune i form av et sett upubliserte tabeller (en "tabellpakke"), vil foreligge kort tid etter at heftene er utgitt. Tabellene vil bli levert som utskrift på papir eller micro-fiche, etter brukerens ønske.

Når kommuneheftene for alle kommuner i et fylke er publisert, vil det bli laget et sammendrag for hele fylket med tabeller som svarer til dem som finnes i kommuneheftene. Når hele landet er dekket med kommunehefter, vil det også bli laget et sammendrag for hele landet. Tilsvarende sammendrag for fylkene og hele landet vil bli laget av den "tabellpakke" som er nevnt foran.

Resultatene fra Folke- og bolig telling 1980 vil ellers bli gitt i tabellpublikasjoner som vil kaste lys over spesielle emner, bl.a. sysselsetting, boligforhold, familier og husholdninger. Resultatene vil også bli vist i kart og diagrammer. Bl.a. vil det bli laget bosettingskart tilsvarende de som ble laget i samband med Folke- og bolig telling 1970.

Statistisk Sentralbyrå, Oslo/Kongsvinger, 16. november 1981

Arne Øien

Johan-Kristian Tønder

INNHOLD

	Side
Tabellregister	7
Tekstdel	
1. Opplegg og gjennomføring	8
1.1. Omfang	8
1.2. Grunnlag for statistikken	8
1.3. Datainnsamling	8
2. Feilkilder	9
3. Begreper og kjennemerker	9
3.1. Personkjennemerker	9
3.2. Familie- og husholdningstype	14
3.3. Boligkjennemerker	15
3.4. Inndelingen i grunnkretser	17
4. Bruk av tabellene	17
5. Merknader til tabellene	18
Tabelldel	19
Vedlegg	
1. Grunnkretser i 1980 og tellingskretser i 1970. Endringer i kommuneinndelingen fra 1970 til 1980	37
2. Kart over grunnkretsinnndelingen	39
3. Kart over tettsteder	43
4. Personskjema	45
5. Boligskjema	47

Standardtegn i tabeller

- : Tall kan ikke offentliggjøres
- Null

TABELLREGISTER

	Side
1. Folkemengden ved folketellingene 1801 - 1980	19
2. Folkemengden etter kjønn, ekteskadelig status og alder. 1/11 1980	19
3. Folkemengden etter trossamfunn/viktigste kilde til livsopphold, kjønn og alder. 1/11 1980	19
4. Personer 16-66 år etter yrkesaktivitet, arbeidstid, kjønn og høyeste utdanning. 1/11-79 - 31/10-80	20
5. Personer 16 år og over, etter yrkesaktivitet, arbeidstid, kjønn og alder. 1/11-79 - 31/10-80	21
6. Yrkesaktive 16 år og over, etter alder og næring. 1/11-79 - 31/10-80	21
7. Yrkesaktive 16 år og over, etter kjønn, arbeidstid og næring/yrkesfelt. 1/11-79 - 31/10-80	22
8. Yrkesaktive 16 år og over i arbeid i uka 25/10 - 31/10 1980, etter kjønn, arbeidstid i uken og næring/yrkesfelt	23
9. Yrkesaktive 16 år og over med fast oppmøteplass på arbeid i uka 25/10 - 31/10 1980, etter tallet på arbeidsreiser, reisetid og yrkesfelt/oppmøteplass	24
10. Yrkesaktive 16 år og over med fast arbeidsreise i uka 25/10 - 31/10 1980, etter reise- måte, oppmøteplass, tallet på arbeidsreiser og reisetid	25
11. Boliger etter hustype og tallet på rom. Bosatte etter tallet på rom i boligen. 1/11 1980	26
12. Boliger etter husets byggeår og hustype/eie-/leieform. Bosatte og rom, etter husets byggeår. 1/11 1980	26
13. Boliger etter viktigste kilde til oppvarming og byggeår/installasjon av pipe. Bosatte etter boligens viktigste kilde til oppvarming. 1/11 1980	27
14. Boliger etter sanitærutstyr og tallet på rom. Bosatte etter boligens sanitærutstyr. 1/11 1980	27
15. Boliger, rom og bosatte, etter hustype. 1/11 1980	28
16. Boliger etter eie-/leieform og areal. Bosatte etter eie-/leieforhold til boligen. 1/11 1980	28
17. Boliger, bosatte og rom, etter bosatte pr. rom i boligen. 1/11 1980	28
18. Boliger etter tallet på rom og tallet på bosatte. 1/11 1980	29
19. Familier og personer, etter familietype, husholdningstype og tallet på familier i hus- holdningen/yrkesaktivitet i familien. 1/11 1980	29
20. Familier og personer i privathusholdninger, etter familietype og eie-/leieforhold til boligen/tallet på rom i boligen. 1/11 1980	30
21. Tallet på privathusholdninger med utvalgte kjennetegn for boligstandard, og disponering av personbil. Bosatte i slike husholdninger, etter alder. 1/11 1980	30
22. Folkemengden etter alder, kjønn og type boligstrøk/grunnkrets. 1/11 1980	31
23. Yrkesaktive 16 år og over, etter næring, kjønn og type boligstrøk/grunnkrets. 1/11 1980 ..	33
24. Tallet på privathusholdninger med utvalgte kjennetegn for boligstandard, og disponering av personbil. Boligstrøk/grunnkrets. 1/11 1980	35

1. OPPLEGG OG GJENNOMFØRING

1.1. Omfang

Folke- og bolig telling 1980 omfatter alle personer (også utenlandske statsborgere) som ifølge Forskrifter om føringen og ordningen av folkeregistrene fastsatt av Statistisk Sentralbyrå den 26. november 1979, var registrert bosatt i Norge på tellingstidspunktet den 1. november 1980.

Boligtellingen har med alle privatboliger (private leieligheter mv.) hvor minst én person var registrert bosatt den 1. november 1980.

Boliger som var ubebodd eller som var bebodd bare av midlertidig tilstedeværende (f.eks. ugifte personer som oppholdt seg utenom foreldrenes hjem på grunn av skolegang, studier), omfattes ikke av tellingen. Det er heller ikke innhentet opplysninger om boliger for forpleide i aldershjem, pleiehjem, barnehjem og andre fellesinstitusjoner.

Enheten hus omfattes ikke av tellingen denne gang. Det gis likevel enkelte opplysninger om det huset som boligen ligger i. I avsnitt 3 er det gjort nærmere rede for bostedsbegrepet (det sted en person skal regnes som bosatt) og boligbegrepet.

1.2. Grunnlag for statistikken

De fleste opplysninger i folke- og bolig tellingen bygger på oppgaver gitt direkte av oppgavegiverne på egne skjemaer.

Personskjema ble sendt til alle personer som hadde fylt 16 år eller fylte 16 år i løpet av 1980, (se vedlegg 4).

For personer under 16 år fikk Statistisk Sentralbyrå de nødvendige opplysninger fra folkeregisteret i den enkelte kommune.

Opplysningene om den enkelte privatbolig er gitt på eget boligskjema, (se vedlegg 5).

Oppgavene over befolkningens utdanningsbakgrunn er hentet fra utdanningsopplysningene gitt i folketellingen 1970 og "Arkivet for påbegynt og avsluttet utdanning" i Statistisk Sentralbyrå som inneholder alle utdanninger som en person har avsluttet i Norge i perioden 1970 - 1980. I tillegg kommer oppgaver over utenlandsk utdanning gitt i folketellingen 1980.

Oppgaver over alder, kjønn og andre demografiske kjennetegn er hentet fra Det sentrale personregister i Statistisk Sentralbyrå.

Nødvendige oppgaver over de vernepliktige og sivile tjenestepliktige er innhentet gjennom Forsvarets overkommando og Administrasjonen for sivile tjenestepliktige.

Folke- og bolig telling 1980 ble gjennomført med hjemmel i Statistikkloven av 25. april 1907 og Stortingsvedtak av 16. november 1978.

1.3. Datainnsamling

Ved folketellingen i 1980 ble skjemaene sendt i posten direkte til den enkelte person. Før utsendingen tok til, ble navn og adresse påført skjemaene. Det var Det sentrale personregister som dannet grunnlaget for denne påføringen.

Hver person fikk tilsendt sitt eget personskjema sammen med en rettleiding.

I tillegg fikk den eldste personen i familien et boligskjema. Med boligskjemaet fulgte også en svarkonvolutt.

Utfylte personskjema fra alle som bodde i boligen sammen med ett boligskjema ble sendt samlet tilbake i svarkonvolutt. Dersom det bodde flere familier i samme boligen, nyttet familiene samme svarkonvolutt og bare ett boligskjema ble utfylt. Innsamlingsmetoden gav derfor grunnlag for å danne bohusholdninger (se nedenfor) i folke- og bolig tellingen.

Den enkelte person er i tellingen regnet å ha sitt bosted i den bolig hvor vedkommende var registrert bosatt i folkeregisteret 1. november 1980. Innsamlingen av opplysningene viste at enkelte personer bodde i en annen bolig enn der de var registrert bosatt i folkeregisteret. Dette gjaldt bl.a. ugifte studenter og skoleelever som bodde på hybel og som sendte sitt personskjema i samme svarkonvolutt som hybelverten. Dette gjaldt også personer som hadde flyttet kort tid før 1. november 1980 og

som gav opp boligopplysninger på den nye adressen, mens flyttingen først ble registrert i folkeregistret etter 1. november 1980. I slike tilfelle ble personene likevel regnet som bosatt i den boligen/adressen de var registrert på i folkeregisteret 1. november 1980. I avsnitt 3 er det gjort rede for hvilket sted en person skal regnes som bosatt. I samme avsnitt er det også gjort rede for begrepet "bohusholdning".

De personer som ikke hadde svart på folketellings skjemaene til rett tid, fikk tilsendt en adressert purring.

De som ikke svarte på den adresserte purringen, ble oppsøkt av tellere som krevde inn oppgavene.

2. FEILKILDER

Under gjennomføring og bearbeiding av en statistisk telling vil det alltid kunne oppstå ulike feil som kan gi utslag i tellingsresultatene.

De fleste feilene oppstår vanligvis under oppgaveinnhenting og kommer av uriktige svar eller mangelfullt utfylte skjemaer.

Feil som oppstår under bearbeidingen er først og fremst knyttet til koding av opplysninger, i vårt tilfelle spesielt opplysningene om næring og yrke.

For å få et grunnlag til å vurdere hvor omfattende feilene er, ble det gjennomført en kvalitetskontrollundersøkelse i samband med tellingen.

Resultatene fra denne undersøkelsen blir publisert i serien Statistiske analyser. Resultatene er ventet å foreligge i løpet av 1982 og vil ta for seg sentrale kjennetegn fra boligdelen av tellingen, og kjennetegn for sysselsetting og arbeidsmarked.

3. BEGREPER OG KJENNEMERKER

3.1. Personkjennemerker

Når ikke annet er nevnt, refererer personopplysningene seg til 1. november 1980.

Bosted

Den enkelte person er i tellingen regnet å ha sitt bosted i den kommune og i den bolig hvor vedkommende var registrert som bosatt i folkeregisteret den 1. november 1980. Hovedregelen er at en person skal registreres som bosatt der vedkommende regelmessig tar sin døgnhvile.

De viktigste registreringsreglene er ellers:

Bostedsforhold	Skal registreres som bosatt i
Gift person som pga. arbeid, studier, avtjening av verneplikt e.l. oppholder seg utenom ektefellenes felles bolig	Ektefellenes felles bolig
Ugift person som pga. studier, skolegang eller avtjening av verneplikt oppholder seg utenom foreldrenes/forsørgers bolig	Foreldrenes/forsørgers bolig
Ugift person med eget arbeid og som vanligvis ikke bor hos foreldre/forsørger	Boligen der personen vanligvis bor
Person som pga. ferie, besøk hos kjente, forretningsreise e.l. er fraværende fra boligen der vedkommende vanligvis bor	Boligen der personen vanligvis bor
Person som er forpleid i barnehjem, aldershjem, pleiehjem eller er satt bort i privat pleie	Barnehjemmet, aldershjemmet, pleiehjemmet eller boligen hvor personen er i pleie
Person som er innlagt på sykehus eller anbrakt på arbeidsskole, arbeidsanstalt eller i fengsel	Boligen der personen var bosatt før innleggelsen eller anbringelsen

Personer som ikke kan henføres til en bestemt bolig, er regnet til gruppen "Uten fast bopel". Personer uten fast bopel er som regel registrert som bosatt i den kommunen hvor de sist hadde fast bosted.

I det følgende er begrepet "Bosatt" brukt i samme betydning som begrepet "Registrert bosatt".

Det er ikke innhentet opplysninger om midlertidig bosted. Det kan derfor ikke gis oppgaver over den tilstedeværende befolkning.

Opplysningene fra Folke- og bolig telling 1980 er ikke brukt til å justere opplysningene i folkeregistrene.

Alder

I fordelingen etter alder er den enkelte person gruppert etter alder pr. 31. desember 1980 (Alder = 1980 - fødselsår).

Ekteskapelig status

Det er brukt fire hovedgrupperinger etter ekteskapelig status, nemlig ugifte, gifte, skilte og enker/enkemenn.

Samboende

Med samboende menes personer som lever sammen (i ekteskapsliknende forhold) uten å ha inngått formelt ekteskap.

I gruppen samboende er regnet bare de personer som er registrert bosatt på samme adresse i folkeregisteret 1. november 1980.

Trossamfunn

Det er brukt tre grupperinger etter trossamfunn, nemlig "Den norske kirke", "Trossamfunn utenfor den norske kirke" og "Ikke tilsluttet trossamfunn".

Personer under 16 år er som regel gruppert sammen med sine foreldre. I de tilfelle foreldrene ikke tilhører samme gruppe, er imidlertid barna ført til gruppen for uoppgitt.

Utdanning

Oppgavene over utdanning omfatter enkeltutdanninger på hel- eller deltid av minst 5 måneders normal varighet.

For personer med flere enkeltutdanninger, er den utdanning som har lengst samlet varighet (normal varighet av enkeltutdanningen tillagt varigheten av den forutdanning som kreves) regnet som høyeste utdanning. Av utdanninger med lik samlet varighet, er den som antas å være av størst yrkesmessig betydning, oppfattet som personenes høyeste utdanning. Utdanningsgrupperingen er foretatt etter 1973-utgaven av Standard for utdanningsgruppering i offentlig norsk statistikk (Statistisk Sentralbyrås Håndbøker nr. 28).

Standarden er bygd opp som et pyramidisk klassifikasjonssystem.

Enkeltutdanningene er først ordnet i grove grupper som i standarden kalles utdanningsnivåer. Innenfor hvert nivå er det først foretatt en sortering etter fagfelt, dernest en finere sortering i faggrupper.

Inndelingen i nivåer eller hovedgrupper er foretatt på denne måte:

0. Ingen utdanning og utdanning på førskolenivå (utdanning for 6-åringer og mindre barn)
1. Utdanning på barneskolenivå (1 - 6 år, førskoleutdanning ikke medregnet)
2. Utdanning på ungdomsskolenivå (7 - 9 år)
3. Utdanning på gymnasnivå I (10 år)
4. Utdanning på gymnasnivå II (11 - 12 år)
5. Utdanning på universitets- og høgskolenivå I (13 - 14 år)
6. Utdanning på universitets- og høgskolenivå II (15 - 16 år)
7. Utdanning på universitets- og høgskolenivå III (17 - 18 år)
8. Utdanning på forskernivå (over 18 år)
9. Uoppgitt utdanning.

I tabellene over personenes høyeste utdanning fra folketellingen er gruppene 0 og 9 slått sammen til en gruppe.

Fagfelt er i standarden spesifisert slik:

1. Allment fagfelt
2. Humaniora og estetikk
3. Undervisning
4. Administrasjon, økonomi, samfunnsvitenskap og jus
5. Industri, håndverk, naturvitenskap og teknikk
6. Samferdsel
7. Helsevesen
8. Jordbruk, skogbruk og fiske
9. Tjenesteyting og forsvar.

I tabellene fra folketellingen er bare de viktigste fagfeltene under de forskjellige nivå- eller hovedgruppene spesifisert. De andre fagfelt er slått sammen til en gruppe.

I folketellingen 1970 ble det foretatt en tre-delning av standardens gymnasnivå etter utdanningsvarighet på henholdsvis 10 år, 11 år og 12 år.

I folketellingen 1980 følger inndelingen standardens gruppering, nemlig en gruppering på henholdsvis 10 år og 11-12 år.

Fagutdanninger avsluttet før 1972/73 og som ikke bygger på examen artium, kodes i tellingen 1980 med 8 års allmennutdanning som grunnlag. Fagutdanninger avlagt etter 1972/73 kodes med 9 år som grunnlag.

Viktigste kilde til livsopphold

Personer 16 år og over er gruppert etter den kilde til livsopphold som var viktigst de siste 12 månedene før tellingstidspunktet, dvs. fra 1. november 1979 fram til 1. november 1980. For personer under 16 år bosatt i privathusholdninger er inntekt fra andre personer alltid regnet som viktigste kilde til livsopphold.

For personer under 16 år bosatt i felleleshusholdninger er pensjon, trygd regnet som viktigste kilde til livsopphold.

Med "inntekt av eget arbeid" er ment inntekt av egen yrkesaktivitet.

"Pensjon, trygd" omfatter syketrygd, arbeidsløshetsstrygd, forsørgertrygd, uføretrygd, alders-trygd, yrkesskadetrygd, krigspensjon, bedriftspensjon o.l.

Som "stipend, lån, formue, føderåd, leieinntekt eller annen formuesinntekt" regnes også utbetalinger i forbindelse med livsforsikring eller individuell pensjonsforsikring. Underhold fra andre enn privatpersoner (f.eks. stønader fra det offentlige, institusjoner eller bedrifter), unntatt pensjon og trygd regnes også med her.

Personer som har andre personers inntekt som viktigste kilde til livsopphold er gruppert under "inntekt av eget arbeid eller andre personers arbeid/inntekt". Dette gjelder uansett om inntekten kommer fra arbeid, pensjon, trygd eller stipend, lån mv.

Yrkesaktivitet

I Folke- og bolig telling 1980 er det innhentet oppgaver om yrkesaktiviteten både for de siste 12 månedene før tellingstidspunktet og den siste uka før tellingstidspunktet.

Som yrkesaktivitet er regnet alt arbeid som blir utført mot betaling i form av lønn, inntekt av egen bedrift, provisjon, honorarer o.l. Arbeid som familiemedlem uten fast lønn i familiebedrift (f.eks. gårdsbruk, butikk) og verneplikts-/siviltjeneste er også regnet som yrkesaktivitet.

Som yrkesaktive de siste 12 månedene er regnet personer 16 år og over som utførte yrkesaktivitet av minst 100 timers varighet i denne perioden.

Som yrkesaktive den siste uka før tellingstidspunktet er regnet personer 16 år og over som utførte yrkesaktivitet av minst 1 times varighet i denne uka. Personer som var midlertidig borte fra arbeidet hele uka på grunn av sykdom, permisjon, ferie e.l. er ikke regnet med blant de yrkesaktive.

Arbeidstid

Det er innhentet oppgaver over arbeidstida både for de siste 12 månedene før tellingstidspunktet og den siste uka før tellingstidspunktet.

Arbeidstida omfatter all tid som er medgått til yrkesaktivitet. Arbeidstid som har gått med til forberedelse i tillegg til ordinær arbeidstid, er også regnet med (f.eks. forberedelser i tillegg til ordinær undervisningstid for lærere). Tid som er brukt til skolearbeid, studier og husarbeid for egen familie, er ikke regnet med.

Fravær på grunn av sykdom, permisjon, ferie e.l. er heller ikke regnet med i arbeidstida.

Generelt om grupperingen etter næring, yrke og yrkesstatus

Personer 16 år og over med yrkesaktivitet er gruppert på næring etter arten av virksomheten til den bedrift der den enkelte arbeide hele tiden eller lengst tid de siste 12 månedene før tellingstidspunktet. Disse personene er videre gruppert på det yrke og den yrkesstatus som de hadde hele tiden eller lengst tid i denne bedriften i 12-månedersperioden.

Personer 16 år og over med yrkesaktivitet siste uka før tellingstidspunktet er gruppert etter den næring og det yrke vedkommende oppgav å ha hatt i den bedriften som den enkelte arbeide hele tiden eller lengst tid de siste 12 månedene før tellingstidspunktet. Det er således ikke innhentet særskilte oppgaver om de yrkesaktives næring og yrke for den siste uka før tellingstidspunktet.

Næring

Næringsgrupperingen er foretatt etter 1978-utgaven av Standard for næringsgruppering i offentlig norsk statistikk (Statistisk Sentralbyrå's Håndbøker nr. 9).

Denne standarden er i samsvar med International Standard Industrial Classification of All Economic Activities (ISIC).

I standarden er grupperingssystemet utformet som et femsifret pyramidisk system hvor hvert siffer angir et grupperingsnivå. De fem nivåene er gitt følgende betegnelser:

Næring	1-sifret kode
Næringsområde	2-sifret kode
Næringshovedgruppe	3-sifret kode
Næringsgruppe	4-sifret kode
Næringsundergruppe	5-sifret kode

Næringene på 1-sifret nivå har følgende 9 inndelinger:

1. Jordbruk, skogbruk, fiske og fangst
2. Bergverksdrift
3. Industri
4. Kraft- og vannforsyning
5. Bygge- og anleggsvirksomhet
6. Varehandel, hotell- og restaurantvirksomhet
7. Transport, lagring, post og telekommunikasjoner
8. Bank- og finansieringsvirksomhet, forsikringsvirksomhet, eiendomsdrift og forretningsmessig tjenesteyting
9. Offentlig, sosial og privat tjenesteyting.

En oversikt over den videre inndeling i næringsområder mv. finnes i Standard for næringsgruppering.

Næringsgrupperingen i 1980-tellingen er ikke direkte sammenliknbar med næringsgrupperingen i 1970-tellingen. Årsaken til dette er overgangen til ny standard for næringsgruppering i 1972. I folketellingen 1970 ble næringsgrupperingen foretatt etter 1960-utgaven av Standard for næringsgruppering.

Tabeller med sammenliknbare tall mellom tellingene i 1970 og 1980 vil bli publisert en tid etter kommuneheftene i de såkalte "tabellpakkene". Næringsoppgaver med resultater fra 1970-tellingen gruppert etter 1978-utgaven av Standard for næringsgruppering, vil da bli gitt. I folketellingen 1980 gis det næringsoppgaver ned på næringsgruppe (3-sifret kode).

Yrke

Yrkesgrupperingen er foretatt etter Standard for yrkesgruppering i offentlig norsk statistikk (utgitt av Arbeidsdirektoratet i 1965). Standarden følger i prinsippet 1958-utgaven av International Standard Classification of Occupations (ISCO).

Standarden er bygd opp slik at nær beslektede yrker er ført sammen til såkalte yrkesgrupper, som igjen danner yrkesområder. Disse yrkesområdene er ført sammen til yrkesfelt.

Hvert yrke i klassifiseringen er betegnet med 5-sifret kodenummer:

første siffer angir yrkesfeltet
 første og annet siffer angir yrkesområde
 første - tredje siffer angir yrkesgruppe
 første - femte siffer angir yrke.

Til folketellingen 1980 har Statistisk Sentralbyrå ført nye yrker inn i denne standarden. Den inndelingen i yrkesgrupper som er brukt i 1965-utgaven, er stort sett brukt også her. Videre er en del yrkesgrupper slått sammen og noen er splittet i flere grupper. En ny 3-siffergruppe er tatt med for olje- og gassarbeid. Dessuten er ledende tjenestemenn i kommunal- og fylkeskommunal administrasjon og forvaltning skilt ut som ny gruppe.

Gruppene "Lærere" og "Faglærere i praktiske yrker" er slått sammen til en gruppe.

Oppgaver over yrke er i tellingen gitt med på yrkesgruppe (3-sifret kode).

Yrkesstatus

I tellingen er det brukt følgende tre grupperinger etter yrkesstatus:

1. Fast eller midlertidig ansatt
2. Selvstendig
3. Familien medlem uten fast lønn i familiebedrift.

Personer (også medeiere) som arbeide i firmaer organisert som aksjeselskap, andelslag eller annen selskapsform med begrenset ansvar, er alltid regnet som ansatte.

En person er regnet som selvstendig dersom vedkommende drev virksomhet alene for egen regning eller sammen med andre med ubegrenset ansvar (f.eks. i ansvarlig selskap).

Gruppen "Familie medlem uten fast lønn i familiebedrift" omfatter personer som arbeide i familievirksomhet uten fast avtalt lønn og som verken var eier eller medeier i virksomheten. Et familie medlem uten fast lønn kan imidlertid ha vederlag for arbeidet i form av kost og losji, andel av overskott e.l.

I de tilfelle hvor ektefeller arbeide i felles virksomhet (f.eks. gårdsbruk) som ikke var organisert som aksjeselskap e.l., er den ene ektefellen regnet som selvstendig og den andre som familie medlem uten fast lønn i familiebedrift, med mindre begge ektefellene var registrert som eiere av virksomheten.

Generelt om oppmøteplass, reisehyppighet, reisetid og transportmåte

Kjennemerkene gjelder personer 16 år og over med yrkesaktivitet i siste uka før tellingstidspunktet.

Reisehyppighet, reisetid og transportmåte gjelder yrkesaktive personer med fast oppmøteplass (se oppmøteplass).

Reisetid og transportmåte gjelder yrkesaktive personer med fast arbeidsreise (se reisehyppighet).

Oppmøteplass

Med oppmøteplass forstår en det stedet hvor vedkommende møtte fram ved arbeidsskjemaets start.

Personer 16 år og over med yrkesaktivitet siste uka før tellingstidspunktet er gruppert etter kommunen den faste oppmøteplassen lå i (rute 1 og 2 i personskjemaet).

Personer som i denne uka møtte på ulike arbeidssteder, var til sjøs e.l., er ikke regnet å ha fast oppmøteplass (rute 3 i personskjemaet).

Reisehyppighet

Med reisehyppighet forstås en det antall ganger vedkommende reiste fra hjemsted til arbeidssted den siste uka før tellingstidspunktet.

Hjemsted er alltid regnet som den boligadresse vedkommende er registrert bosatt på i folkeregisteret. For personer som bodde midlertidig på f.eks. hybel eller brakke i denne uka, er reisen mellom hybel, brakke og arbeidssted ikke medregnet.

For personer som var registrert bosatt på arbeidsstedet er det regnet hvor mange dager vedkommende var på arbeid siste uka før tellingstidspunktet.

Med "fast arbeidsreise" menes personer med fast oppmøteplass og som reiste minst en gang fra hjemsted til arbeidssted i uka før tellingstidspunktet.

Reisetid

Reisetid er reisetiden fra hjemsted (registrert boligadresse) til arbeidssted. Reisetiden er regnet én vei. I reisetiden er gangtid og ventetid under reisen tatt med. Det samme gjelder faste gjøremål som f.eks. å bringe barn til barnehage, dagmamma e.l. Tilfeldige gjøremål og forsinkelser er ikke regnet med.

For pendlere som bodde midlertidig på f.eks. hybel, brakke e.l., er reisetiden regnet fra hjemstedet og fram til arbeidsstedet.

Transportmåte

Med transportmåte forstås de transportmidler vedkommende til vanlig nyttet én vei fra hjemsted til arbeidssted siste uka før tellingstidspunktet.

For personer som ikke reiste på samme måte hver dag, er det regnet med den reisemåten vedkommende nyttet flest dager.

3.2. Familie og husholdningstype

Grupperingene på familie og husholdningstype refererer seg til tellingstidspunktet den 1. november 1980.

Familie

Til én og samme familie er regnet:

1. Ektepar og eventuelle ugifte barn registrert bosatt i samme privatbolig, aldershjem, pleiehjem, e.l.

2. Far/mor med ugifte barn registrert bosatt i samme privatbolig, aldershjem, pleiehjem, pensjonat, hotell e.l.

3. Hver enkelt person som ikke hører inn under noen av de to gruppene som er spesifisert ovenfor (bl.a. personer uten fast bopel). Disse personene danner således hver for seg egen familie (familie med én person).

I familier med ektepar er også tatt med eventuelle ugifte barn av bare den ene ektefellen og ugifte adoptivbarn og stebarn, men ikke fosterbarn.

Av reglene som er nevnt foran går det fram at personer (f.eks. ektefeller) som ikke var registrert bosatt i samme privatbolig, aldershjem, pleiehjem, e.l., aldri er gruppert under samme familie. Videre går det fram at gifte, separerte, skilte, enker og enkemenn ikke i noen tilfelle er regnet til samme familie som foreldrene. Når f.eks. et ektepar bor sammen med en skilt datter, danner ektefellene egen familie og datteren egen familie. Ellers kan nevnes at ugifte søsken som har felles bolig, der ingen av foreldrene er bosatt, hver for seg er regnet som særskilt familie.

Husholdningstype

Det er skilt mellom to husholdningstyper, nemlig privathusholdning og felleshusholdning.

Gruppen "Privathusholdning" omfatter personer som var registrert som bosatt i privat bolig. Denne husholdningstypen er videre splittet opp etter tallet på familier i husholdningen. Som husholdningsenhet er her regnet bolighusholdning. Denne omfatter alle bosatte i samme bolig. Av dette følger at antall privathusholdninger er det samme som antall boliger i tellingen.

Til felleshusholdning er regnet forpleide som var registrert bosatt i aldershjem, barnehjem, pleiehjem e.l.

Betjeningspersonale bosatt ved felleshusholdninger er alltid gruppert under privathusholdning. Det samme gjelder militært personell som var bosatt i militærforlegning.

3.3. Boligkjennemerker

Boligkjennemerkene refererer seg til den boligen der den enkelte var registrert bosatt 1. november 1980.

Bolig (leilighet mv.)

Med leilighet menes f.eks. rekkehusleilighet, leilighet i tomannsbolig, leilighet i leiegård, blokkleilighet, hybelleilighet og hybel med egen inngang. Enebolig regnes også som leilighet.

Hybler uten egen inngang er som hovedregel ikke regnet som egen leilighet.

I hybelbygg er imidlertid hver enkelt hybel alltid regnet som leilighet. Dette gjelder også når flere hybler har felles gang, hall, bad og/eller kjøkken.

Videre er hybler for sykepleiere, legeboliger og rom som disponeres av privathusholdninger i sykehus, militærforlegninger eller felleshusholdninger, alltid regnet som egne leiligheter.

Til en bolig er som hovedregel regnet rom som er bygd (eller ombygd) til bruk for én eller flere personer med fellesskap i kost og losji, og hvor det er adkomst til rommene (rommet) uten at en må gå gjennom en annen bolig.

En bolig vil derfor som regel falle sammen med begrepet leilighet.

I enkelte tilfelle vil en bolig omfatte mer enn én leilighet. Dersom f.eks. ugifte barn bor i egen leilighet (hybel med egen inngang e.l.), men på samme adresse som foreldrene, er som hovedregel barna regnet å høre til samme bolig som foreldrene. I dette tilfelle utgjøres boligen av leiligheten som foreldrene bor i og leiligheten barna bor i. Bare dersom barna er registrert som egen familie i folkeregisteret, er leilighetene regnet som særskilte boliger.

Hybler uten egen inngang som ikke ligger i hybelbygg, institusjon e.l. og som bebos av personer som er registrert i folkeregisteret på vedkommende adresse, er alltid regnet til samme bolig som hovedleiligheten.

Med privatbolig er ment boliger som ikke er bebodd av forpleide i aldershjem, barnehjem og andre felleshusholdninger. Boliger for ansatte (f.eks. sykepleiere) ved institusjoner er således regnet som privatboliger. Det samme gjelder boliger for befal mv. i militærforlegninger.

Det er ikke innhentet oppgaver for boliger som ikke er privatboliger.

I tabellene er "privatboligene" for enkelthets skyld kalt "boliger".

Rom

Oppgavene over tall på rom refererer seg til boliger som er med i tellingen, og omfatter beboelsesrom på 6 m² eller mer, og som kan nyttes året rundt. Kjøkken, bad, entré, hall, alkove, hems, trimrom, vaskerom og rom som bare nyttes til næringsvirksomhet (f.eks. kontor) er ikke med.

I 1980-tellingen er det ikke innhentet spesifiserte oppgaver over antall rom i boliger med "mer enn 8 rom", slik som det ble gjort i tellingen i 1970.

I oppgavene for "rom i alt" er tallene for antall rom i boliger med mer enn 8 rom derfor beregnet. For hver enkelt kommune er det laget gjennomsnittstall fra 1970-tellingen, (dvs. gjennomsnittlig antall rom i boliger med mer enn 8 rom). Dette gjennomsnittstallet er brukt for å fastlegge antall rom for boliger med mer enn 8 rom i 1980-tellingen.

Areal

Med boligens areal er ment nettoareal. I tillegg til beboelsesrom på 6 m² eller mer er også tatt med kjøkken, bad, entré, hall o.l.

Rom som er felles for to eller flere boliger, f.eks. felles gang, hall, bad e.l., er ikke regnet med i arealet.

Eie-/leieform

Som eiere er også regnet personer som eier aksje eller andel som gir borett.

Med "vanlig leiekontrakt" menes at vedkommende leier en bolig av en eier etter de regler og avtaler som følger av husleieloven. Vanlig leieforhold uten skriftlig kontrakt er også regnet med her.

Kjøkken

Med kjøkken menes i tellingen en del av boligen som er avgrenset fra andre deler av den, og hvor det er installert utstyr til matlaging for beboerne. Kjøkkenet kan være et eget rom, men trenger ikke være det.

Dersom flere boliger har felles kjøkken, f.eks. hybler i et hybelbygg, er alle boligene regnet å være uten kjøkken.

I størrelsen på kjøkkenet er også medregnet gulvplass til benker, skap o.l.

Viktigste kilde til oppvarming

Dersom to eller flere kilder er like viktige for boligens oppvarming, er begge (alle) disse regnet med.

Husholdningen disponerer bil

Med å disponere bil menes i tellingen å eie/leie bil eller å ha mulighet til privat bruk av f.eks. firmabil.

Stasjonsvogn og varevogn er regnet som personbil bare dersom den brukes også til privatkjøring.

Hustype

Som hus er som hovedregel regnet bygninger som fra kjeller til loft er atskilt fra andre bygninger.

Hver enkelt blokk er derimot regnet som ett hus, selv om det fra kjeller til loft er skillevegg(er) uten gjennomgang i blokken.

I rekkehus er hele rekken av boliger regnet som ett hus.

Som frittliggende enebolig er regnet enebolig med minst en halv meters avstand til nærmeste hus.

Som hustype "enebolig" er også regnet frittliggende eneboliger som inneholder en hybelleilighet, og/eller der ett eller flere rom er brukt som hybel.

Rekkehus er hus med leiligheter som har minst én vegg eller en del av en vegg felles med en annen leilighet. Hus i kjede er hus som er forbundet med et annet hus med garasje, carport, svalgang o.l. Terassehus er hus med leiligheter som er bygd sammen i en bakkeskråning, og der flere av leilighetene har hele eller deler av taket til leiligheten under som terrasse.

Horisontalt delt tomannsbolig er hus med to vanlige leiligheter (som kan ha ulik størrelse) og hvor den ene leiligheten ligger i en etasje over den annen.

Annet boligbygg med mindre enn 3 etasjer omfatter også eneboliger med mindre enn en halv meters avstand mellom husene.

Gruppen "forretningsbygg mv." omfatter hus hvor halvparten eller mindre av golvarealet nyttes til privatbolig.

Som bygg for felleleshusholdning er regnet hus hvor det for bosatte og/eller midlertidig tilstedeværende er organisert felleleshusholdning.

Opgaver over tall på boliger, rom og bosatte i bygg for felleleshusholdning omfatter bare privatboliger, rom og bosatte i disse boligene.

Byggeår

Med byggeår menes det året da minst halvparten av boligene i huset var ferdig til innflytting. Hus som er ombygd, er gruppert etter opprinnelig byggeår.

Gjennomsnittstall

Bosatte pr. bolig er lik tallet på bosatte i privatboliger dividert med tallet på privatboliger.

Rom pr. bolig er lik tallet på rom (kjøkken ikke medregnet) i privatboliger dividert med tallet på disse boligene.

Bosatte pr. rom er lik tallet på bosatte i privatboliger dividert med tallet på rom (kjøkken er ikke medregnet) i privatboliger.

3.4. Inndelingen i grunnkretser

Grunnkretsinnndelingen til bruk i folketellingen er foretatt av Byrået i samarbeid med kommunene og brukere av statistikk på regionalt nivå.

Følgende kriterier er lagt til grunn for utarbeidingen av grunnkretsene:

1. Utgangspunktet for grunnkretsinnndelingen er som regel inndelingen i folketellingskretser i 1970. Dersom inndelingen fra 1970 er endret, er det lagt vekt på at grupper av grunnkretser kan sammenliknes med en eller flere tidligere folketellingskretser.
2. Grunnkretsene er utformet slik at de kan være stabile over en rimelig tidsperiode.
3. Grunnkretsene skal bestå av et sammenhengende geografisk område.
4. Grunnkretsene bør være mest mulig ensartet når det gjelder natur- og næringsgrunnlag, kommunikasjonsforhold og bygningsmessig struktur.
5. Folketall og areal bør ikke variere for sterkt. Folketallet kan variere fra under 100 i sterkt spredtbygde strøk til over 1 000 i de tette utbygde byområdene.

Fordi grunnkretsinnndelingen skal være mest mulig stabil, er den ikke knyttet sammen med en avgrensning av tettbygde strøk, da disse grensene stadig må endres.

Tettstedsavgrensningen er ført videre uavhengig av grunnkretsinnndelingen. Retningslinjene for tettstedsavgrensningen følger i store trekk den som ble praktisert i 1960 og 1970. Hovedkriteriet ved avgrensningen av tettsted er at avstanden mellom husene i en husklynge ikke skal være over 50 meter, men det er tillatt skjønsmessige avvik for områder som ikke kan eller skal bebygges som f.eks. lagerplasser, idrettsanlegg, parker o.l. Området må ha minst 200 bosatte på tellingstidspunktet.

Det er ikke stilt noe krav om at grensene for grunnkretsene skal falle sammen med grensene for kirkesogn, skole- eller valgkretser.

Opgaver over grunnkretser grupperes også til delområder (bydeler/bygdelag). Disse delområdene består vanligvis av 1 000-3 000 personer i spredtbygde strøk og 3 000-5 000 personer i tettbygde strøk. Et delområde kan f.eks. være et område som sogner til et lokalt sentrum i en kommune.

En oversikt som viser forholdet mellom grunnkretser i 1980 og tellingskretser i 1970, er vist i vedlegg 1.

Kart som viser omfanget av grunnkretsene og tettstedsavgrensningene som det blir gitt resultater for i dette heftet, er vist i vedleggene 2 og 3.

For en nærmere orientering om grunnkretsene mv. vises til heftene "Grunnkretser og tettsteder. Dokumentasjon 1980".

4. BRUK AV TABELLENE

Dette heftet inneholder tabeller for den enkelte kommune. Tabellene i kommuneheftene er inndelt i seks hovedgrupper.

Tabellene 1-3 gir resultater for enkelte demografiske kjennetegn.

Tabellene 4-10 gir hovedresultater for utdanning, yrke, næring, arbeidstid mv. Tabellene 4-7 refererer seg til de siste 12 månedene før tellingstidspunktet. Tabellene 8-10 gir oppgaver for kjennemerker som knytter seg til siste uka før tellingstidspunktet.

Tabellene 11-18 gir resultater for boligdelen av tellingen.

Tabellene 19-21 gir resultater for familier og privathusholdninger.

Tabellene 22-24 gir hovedresultater for befolkning, yrkesaktivitet og boliger på grunnkrets.

5. MERKNADER TIL TABELLENE

Tabell 1:

I tabell 1 har en generelt tatt sikte på å gi tall tilbake til 1801 etter kommuneinndelingen i 1980.

Mellom 1855 og 1865 ble Vaagen herred delt i to herreder - Vaagen (seinere Vågan) og Gimsøy. I 1918 ble Svolvær skilt ut fra Vågan som eget ladested. I 1964 ble Svolvær bykommune og Gimsøy slått sammen med Vågan.

TABELL 1. FOLKEMENGDEN VED FOLKETELLINGENE 1801 - 1980

ÅR	FOLKE- MENGDE	ÅR	FOLKE- MENGDE	ÅR	FOLKE- MENGDE	ÅR	FOLKE- MENGDE	ÅR	FOLKE- MENGDE	ÅR	FOLKE- MENGDE
1801 ..	1530	1835 ..	1771	1865 ..	3654	1900 ..	6270	1930 ..	8916	1960 ..	10537
1815	1845 ..	2352	1875 ..	4097	1910 ..	7286	1946 ..	10625	1970 ..	9464
1825 ..	1658	1855 ..	2689	1890 ..	6277	1920 ..	8206	1950 ..	10675	1980 ..	9762

TABELL 2. FOLKEMENGDEN ETTER KJØNN, EKTESKAPELIG STATUS OG ALDER. 1/11 1980

ALDER	I ALT	MENN					KVINNER				
		I ALT	UGIFTE	GIFTE	ENKEMENN OG SKILTE	SEPARERTE OG SKILTE	I ALT	UGIFTE	GIFTE	ENKER	SEPARERTE OG SKILTE
I ALT	9762	4963	2483	2187	162	131	4799	1935	2190	545	129
0- 6 ÅR .	956	507	507	-	-	-	449	449	-	-	-
7-15 " .	1512	812	812	-	-	-	700	700	-	-	-
16-19 " .	599	301	301	-	-	-	298	292	6	-	-
20-24 " .	686	354	321	31	-	2	332	204	121	-	7
25-29 " .	764	396	189	198	-	9	368	87	265	-	16
30-39 " .	1308	723	152	524	-	47	585	48	502	2	33
40-49 " .	858	428	64	344	1	19	430	23	367	17	23
50-59 " .	1102	550	60	445	17	28	552	30	442	56	24
60-66 " .	743	346	34	274	25	13	397	21	252	112	12
67-69 " .	287	142	8	118	10	6	145	6	87	48	4
70-79 " .	672	299	26	203	64	6	373	54	123	191	5
80 ÅR OG OVER	275	105	9	50	45	1	170	21	25	119	5

TABELL 3. FOLKEMENGDEN ETTER TROSSAMFUNN/VIKTIGSTE KILDE TIL LIVSOPPHOLD, KJØNN OG ALDER. 1/11 1980

KJØNN OG ALDER	I ALT	TROSSAMFUNN				VIKTIGSTE KILDE TIL LIVSOPPHOLD				
		DEN NORSKE KIRKE	TROS- SAMFUNN UTENFOR DEN NORSKE KIRKE	IKKE TIL- SLUTTET NOE TROS- SAMFUNN	UOPP- GITT TROS- SAMFUNN	INNTEKT AV EGET ELLER ANDRE PERSONERS ARBEID	PENSJON/ TRYGD	STIPEND, LÅN, FORMUE E.L.	VERNE- PLIKTS-/ SIVIL- TJENESTE	UOPPGITT KILDE TIL LIVSOPP- HOLD
I ALT	9762	8785	348	241	388	7016	1813	199	90	644
MENN	4963	4438	169	139	217	3741	739	114	88	281
0- 6 ÅR	507	431	25	10	41	506	1	-	-	-
7-15 "	812	723	33	11	45	812	-	-	-	-
16-19 "	301	279	11	4	7	212	6	28	10	45
20-24 "	354	316	10	18	10	216	15	44	61	18
25-29 "	396	337	7	33	19	329	13	29	3	22
30-39 "	723	634	25	34	30	644	24	9	5	41
40-49 "	428	389	16	12	11	373	19	2	2	32
50-59 "	550	511	12	9	18	420	72	1	4	53
60-66 "	346	321	5	5	15	191	110	1	2	42
67-69 "	142	135	5	-	2	28	110	-	1	3
70-79 "	299	267	15	2	15	10	268	-	-	21
80 ÅR OG OVER	105	95	5	1	4	-	101	-	-	4
KVINNER ..	4799	4347	179	102	171	3275	1074	85	2	363
0- 6 ÅR	449	389	16	10	34	449	-	-	-	-
7-15 "	700	613	27	10	50	699	1	-	-	-
16-19 "	298	275	10	8	5	220	15	20	-	43
20-24 "	332	301	11	15	5	242	34	41	-	15
25-29 "	368	327	9	21	11	306	21	12	-	29
30-39 "	585	524	26	25	10	503	29	9	-	44
40-49 "	430	403	18	4	5	343	32	2	1	52
50-59 "	552	519	17	3	13	362	109	-	1	80
60-66 "	397	370	12	3	12	138	197	-	-	62
67-69 "	145	131	7	1	6	12	124	-	-	9
70-79 "	373	342	18	2	11	-	353	-	-	20
80 ÅR OG OVER	170	153	8	-	9	1	159	1	-	9

TABELL 4. PERSONER 16-66 ÅR ETTER YRKESAKTIVITET, ARBEIDSTID, KJØNN OG HØYESTE UTDANNING. 1/11 79 - 31/10 80

KJØNN OG HØYESTE UTDANNING	IKKE YRKESAKTIVE				YRKESAKTIVE						
	I ALT	AV DETTE GIFTE		I ALT	100-499 TIMER		500-999 TIMER		1 000 TIMER OG OVER		UOPP- GITT ARB.- TID
		I ALT	I ALT		I ALT	AV DETTE GIFTE	I ALT	AV DETTE GIFTE	I ALT	AV DETTE GIFTE	
I ALT	6060	1681	953	4379	658	314	513	307	2896	2018	312
MENN I ALT	3098	466	149	2632	218	54	171	61	2030	1426	213
BARNESKOLENIVÅ, 1-6 ÅR	-	-	-	-	-	-	-	-	-	-	-
UNGDOMSSKOLENIVÅ, 7-9 ÅR, I ALT .	1716	272	109	1444	115	40	80	31	1107	813	142
FOLKESKOLEUTDANNING	819	136	84	683	39	30	42	25	524	425	78
9-ÅRIG UNGDOMSSKOLE	315	96	2	219	63	-	18	-	119	21	19
UNGDOMSSKOLENIVÅ ELLERS	582	40	23	542	13	10	20	6	464	367	45
GYMNASNIVÅ I, 10 ÅR, I ALT	618	67	19	551	32	4	34	12	445	296	40
ALLMENT FAGFELT	212	17	7	195	9	2	6	3	164	128	16
INDUSTRI, HÅNDVERK OG TEKNIKK .	227	33	8	194	18	1	18	5	144	70	14
SAMFERDSEL	64	6	4	58	-	-	3	2	50	41	5
HELSEVERN	3	1	-	2	:	:	:	:	:	:	:
JORDBRUK, SKOGBRUK OG FISKE ...	30	3	-	27	:	:	:	:	21	15	:
TJENESTEYTING OG FORSVAR	33	2	-	31	1	1	1	1	29	19	-
GYMNASNIVÅ I ELLERS	49	5	-	44	4	-	3	-	35	22	2
GYMNASNIVÅ II, 11-12 ÅR, I ALT ..	441	71	12	370	45	6	34	5	270	162	21
ALLMENT FAGFELT	133	25	2	108	20	1	20	1	67	33	1
ADMINISTRASJON OG ØKONOMI	34	5	1	29	6	-	1	-	20	11	2
INDUSTRI, HÅNDVERK OG TEKNIKK .	172	25	2	147	13	2	9	2	115	65	10
SAMFERDSEL	78	12	3	66	5	3	3	2	52	39	6
HELSEVERN	2	:	:	:	:	:	:	:	:	:	:
JORDBRUK, SKOGBRUK OG FISKE ...	8	1	1	7	-	-	1	-	5	3	1
TJENESTEYTING OG FORSVAR	12	2	2	10	1	-	-	-	8	8	1
GYMNASNIVÅ II ELLERS	2	:	:	:	:	:	:	:	:	:	:
UNIVERSITETS- OG HØGSKOLENIVÅ I, 13-14 ÅR I ALT	147	14	5	133	18	1	15	6	93	72	7
UNDERVISNING	29	2	2	27	2	1	3	1	22	19	-
ADMINISTRASJON, ØKONOMI, SAMFUNNSVITENSKAP OG JUS	24	2	-	22	3	-	2	-	15	12	2
NATURVITENSKAP OG TEKNIKK	47	3	1	44	3	-	5	3	34	25	2
HELSEVERN	7	-	-	7	-	-	1	-	6	4	-
UNIV.- OG HØGSKOLENIVÅ I ELLERS UNIV.- OG HØGSKOLENIVÅ II, III OG FORSKERNIVÅ, OVER 14 ÅR, I ALT ..	40	7	2	33	10	-	4	2	16	12	3
UNIV.- OG HØGSKOLENIVÅ II, III OG FORSKERNIVÅ, OVER 14 ÅR, I ALT ..	118	9	2	109	6	2	6	6	95	74	2
UNDERVISNING	56	7	2	49	3	1	3	3	42	36	1
ADMINISTRASJON, ØKONOMI, SAMFUNNSVITENSKAP OG JUS	20	1	-	19	1	-	-	-	18	13	-
NATURVITENSKAP OG TEKNIKK	18	1	-	17	-	-	1	1	15	11	1
UNIV.- OG HØGSKOLENIVÅ II, III OG FORSKERNIVÅ ELLERS	24	-	-	24	2	1	2	2	20	14	-
UOPPGITT, INGEN UTDANNING OG UTDANNING PÅ FØRSKOLENIVÅ	58	33	2	25	2	1	2	1	20	9	1
KVINNER I ALT	2962	1215	804	1747	440	260	342	246	866	592	99
BARNESKOLENIVÅ, 1-6 ÅR	-	-	-	-	-	-	-	-	-	-	-
UNGDOMSSKOLENIVÅ, 7-9 ÅR, I ALT .	1899	941	647	958	281	179	135	145	431	319	61
FOLKESKOLEUTDANNING	963	535	394	428	104	87	77	66	216	173	31
9-ÅRIG UNGDOMSSKOLE	306	155	36	151	83	11	22	4	38	9	8
UNGDOMSSKOLENIVÅ ELLERS	630	251	217	379	94	81	86	75	177	137	22
GYMNASNIVÅ I, 10 ÅR, I ALT	628	170	104	458	91	54	92	59	252	164	23
ALLMENT FAGFELT	308	80	59	228	45	32	38	27	135	99	10
INDUSTRI, HÅNDVERK OG TEKNIKK .	21	3	2	18	5	1	5	2	4	-	4
SAMFERDSEL	28	-	-	28	4	3	1	1	27	17	1
HELSEVERN	55	3	2	52	4	3	19	16	29	20	-
JORDBRUK, SKOGBRUK OG FISKE ...	4	-	-	4	2	1	1	-	1	-	-
TJENESTEYTING OG FORSVAR	90	47	23	43	10	5	9	1	22	6	2
GYMNASNIVÅ I ELLERS	122	37	18	85	21	9	19	12	39	22	6
GYMNASNIVÅ II, 11-12 ÅR, I ALT ..	221	46	26	175	45	13	29	17	94	54	7
ALLMENT FAGFELT	123	21	14	102	35	8	19	8	43	24	5
ADMINISTRASJON OG ØKONOMI	37	5	3	32	6	2	1	1	25	14	-
INDUSTRI, HÅNDVERK OG TEKNIKK .	16	7	5	9	1	1	3	2	5	2	-
SAMFERDSEL	4	:	:	:	:	:	:	:	:	:	:
HELSEVERN	22	2	-	20	1	1	5	5	12	8	2
JORDBRUK, SKOGBRUK OG FISKE ...	1	:	:	:	:	:	:	:	:	:	:
TJENESTEYTING OG FORSVAR	12	6	2	6	1	-	-	-	5	4	-
GYMNASNIVÅ II ELLERS	6	1	-	5	1	1	1	1	3	2	-
UNIVERSITETS- OG HØGSKOLENIVÅ I, 13-14 ÅR, I ALT	110	22	13	88	13	7	20	15	49	31	6
UNDERVISNING	53	5	3	48	4	3	12	9	28	21	4
ADMINISTRASJON, ØKONOMI, SAMFUNNSVITENSKAP OG JUS	20	9	6	11	3	1	2	2	5	2	1
NATURVITENSKAP OG TEKNIKK	3	-	-	3	1	-	1	-	1	-	-
HELSEVERN	22	4	3	18	2	1	4	3	11	6	1
UNIV.- OG HØGSKOLENIVÅ I ELLERS UNIV.- OG HØGSKOLENIVÅ II, III OG FORSKERNIVÅ, OVER 14 ÅR, I ALT ..	17	4	1	8	3	2	1	1	4	2	-
UNIV.- OG HØGSKOLENIVÅ II, III OG FORSKERNIVÅ, OVER 14 ÅR, I ALT ..	62	6	2	56	9	7	12	7	33	22	2
UNDERVISNING	40	4	2	36	5	4	7	5	22	16	2
ADMINISTRASJON, ØKONOMI, SAMFUNNSVITENSKAP OG JUS	3	:	:	:	:	:	:	:	:	:	:
NATURVITENSKAP OG TEKNIKK	2	:	:	:	:	:	:	:	:	:	:
UNIV.- OG HØGSKOLENIVÅ II, III OG FORSKERNIVÅ ELLERS	17	2	-	15	4	3	3	2	8	4	-
UOPPGITT, INGEN UTDANNING OG UTDANNING PÅ FØRSKOLENIVÅ	42	30	12	12	1	-	4	3	7	2	-

TABELL 5. PERSONER 16 ÅR OG OVER, ETTER YRKESAKTIVITET, ARBEIDSTID, KJØNN OG ALDER. 1/11 79 - 31/10 80

KJØNN OG ALDER	I ALT	IKKE YRKES- AKTIVE	YRKESAKTIVE						PRO- SENT YRKES- AKTIVE
			I ALT	ARBEIDSTID. TIMER					
				100- 499	500- 999	1 000- 1 299	1 300 OG OVER	UOPP- GITT	
I ALT	7294	2776	4518	695	533	404	2543	343	61,9
MENN I ALT	3644	902	2742	243	186	169	1904	240	75,2
16-19 ÅR	301	120	181	95	29	10	34	13	60,1
AV DETTE GIFTE	-	-	-	-	-	-	-	-	-
20-24 ÅR	354	67	287	39	36	25	168	19	81,1
AV DETTE GIFTE	31	1	30	1	2	2	20	5	96,8
25-29 ÅR	396	36	360	18	28	21	271	22	90,9
AV DETTE GIFTE	198	5	193	3	10	11	160	9	97,5
30-39 ÅR	723	48	675	19	27	35	555	39	93,4
AV DETTE GIFTE	524	18	506	13	13	17	438	25	96,6
40-49 ÅR	428	21	407	12	12	24	318	41	95,1
AV DETTE GIFTE	344	13	331	9	9	21	269	23	96,2
50-59 ÅR	550	70	480	17	24	32	370	37	87,3
AV DETTE GIFTE	445	43	402	13	17	26	315	31	90,3
60-66 ÅR	346	104	242	18	15	16	151	42	69,9
67-69 ÅR	142	86	56	7	7	4	24	14	39,4
70 ÅR OG OVER	404	350	54	18	8	2	13	13	13,4
KVINNER I ALT	3650	1874	1776	452	347	235	639	103	48,7
16-19 ÅR	298	137	161	102	31	4	19	5	54,0
AV DETTE GIFTE	6	5	1	:	:	:	:	:	16,7
20-24 ÅR	332	119	213	51	37	31	78	16	64,2
AV DETTE GIFTE	121	59	62	17	13	11	19	2	51,2
25-29 ÅR	368	152	216	54	42	25	85	10	58,7
AV DETTE GIFTE	265	121	144	40	32	20	45	7	54,3
30-39 ÅR	585	193	392	88	98	51	142	13	67,0
AV DETTE GIFTE	502	163	339	79	87	48	115	10	67,5
40-49 ÅR	430	119	311	62	57	45	126	21	72,3
AV DETTE GIFTE	367	100	267	57	52	37	108	13	72,8
50-59 ÅR	552	227	325	59	49	59	136	22	58,9
AV DETTE GIFTE	442	187	255	48	43	51	98	15	57,7
60-66 ÅR	397	268	129	24	28	17	48	12	32,5
67-69 ÅR	145	131	14	5	2	2	2	3	9,7
70 ÅR OG OVER	543	528	15	7	3	1	3	1	2,8

TABELL 6. YRKESAKTIVE 16 ÅR OG OVER, ETTER ALDER OG NÆRING. 1/11 79 - 31/10 80

NÆRING	I ALT	ALDER. ÅR										PROSENT AV DE YRKES- AKTIVE
		16-19	20-24	25-29	30-39	40-49	50-59	60-66	67-69	70 OG OVER		
I ALT	4518	342	500	576	1067	718	805	371	70	69	100,0	
JORDBRUK	156	10	6	6	16	23	43	25	9	18	3,5	
SKOGBRUK	-	-	-	-	-	-	-	-	-	-	-	
FISKE OG FANGST	386	19	42	45	88	58	63	49	10	12	8,5	
BERGVERKSDRIFT	8	-	2	3	2	1	-	-	-	-	0,2	
INDUSTRI I ALT	835	104	74	91	156	139	176	72	13	10	18,5	
PRODUKSJON AV NÆRINGSMIDLER, DRIKKEVARER OG TOBAKKSVARER	517	82	49	45	71	81	122	52	7	8	-	
PRODUKSJON AV TEKSTILVARER, BEKLEDNINGSVARER, LÆR OG LÆRVARER ..	8	3	1	1	-	1	1	-	1	-	-	
PRODUKSJON AV TREVARER	9	-	1	1	-	4	2	1	-	-	-	
TREFFØRDLING, GRAFISK PRODUKSJON OG FORLAGSVIRKSOMHET	111	10	2	12	24	29	23	10	-	1	-	
PROD. AV KJEMISKE PROD., MINERAL- OLJE-, KULL-, GUMMI- OG PLASTPROD. .	3	-	1	2	-	-	-	-	-	-	-	
PRODUKSJON AV MINERALSKE PRODUKTER .	1	-	-	-	1	-	-	-	-	-	-	
PRODUKSJON AV METALLER	6	2	-	-	-	1	-	1	1	1	-	
PRODUKSJON AV VERKSTEDPRODUKTER	180	7	20	30	60	23	28	8	4	-	-	
INDUSTRIPRODUKSJON ELLERS	-	-	-	-	-	-	-	-	-	-	-	
KRAFT- OG VANNFORSYNING	63	4	10	4	15	6	15	8	1	-	1,4	
BYGGE- OG ANLEGGSVIRKSOMHET	345	15	34	54	90	51	69	26	4	2	7,6	
VAREHANDEL	715	71	81	88	159	114	124	56	10	12	15,8	
HOTELL- OG RESTAURANTDRIFT	131	13	15	17	26	23	20	13	3	1	2,9	
LANDTRANSPORT	86	-	12	12	22	17	13	8	2	-	1,9	
SJØTRANSPORT	263	15	30	26	75	49	47	17	3	1	5,8	
TRANSPORT ELLERS, LAGRING, POST OG TELEKOMMUNIKASJONER	150	12	14	21	33	27	31	9	2	1	3,3	
BANK- OG FINANSIERINGSVIRKSOMHET	89	4	17	13	30	8	10	5	1	1	2,0	
FORSIKRINGSVIRKSOMHET, EIENDOMSDRIFT OG FORRETN.MESSIG TJENESTEYTING	80	2	2	18	22	18	9	6	-	3	1,8	
OFFENTLIG ADMINISTRASJON, FORSVAR, POLITI OG RETTSVESEN	308	13	57	38	62	41	65	23	7	2	6,8	
RENOVASJON OG REINGJØRING	32	10	4	5	5	3	5	-	-	-	0,7	
UNDERVISNING OG FORSKNINGSVIRKSOMHET .	285	5	27	44	113	42	34	18	1	1	6,3	
HELSE- OG ANDRE SOSIALTJENESTER	385	16	53	65	109	70	50	19	2	1	8,5	
KULTURELL TJ.YTING, UNDERH. OG SPORT .	19	4	2	4	3	1	2	2	1	-	0,4	
PERSONLIG TJENESTEYTING	118	15	12	20	29	18	15	7	1	1	2,6	
UOPPGITT NÆRING	64	10	6	2	12	9	14	8	-	3	1,4	

TABELL 7. YRKESAKTIVE 16 ÅR OG OVER, ETTER KJØNN, ARBEIDSTID OG NÆRING/YRKESFELT. 1/11 79 - 31/10 80

	MENN						KVINNER				
	I ALT	I ALT	100-	500-	1 000	UOPP- GITT ARB.- TID	I ALT	100-	500-	1 000	UOPP- GITT ARB.- TID
			499	999	TIMER			499	999	TIMER	
I ALT	4518	2742	243	186	2073	240	1776	452	347	874	103
NÆRING											
JORDBRUK	156	96	15	5	60	16	60	12	4	39	5
SKOGBRUK	-	-	-	-	-	-	-	-	-	-	-
FISKE OG FANGST	386	378	22	30	275	51	8	1	3	4	-
BERGVERKSDRIFT	8	5	-	1	4	-	3	-	-	3	-
INDUSTRI I ALT	835	567	74	45	403	45	268	98	59	91	20
PRODUKSJON AV NÆRINGS- MIDLER, DRIKKEVARER OG TOBAKKSVARER	517	300	54	31	194	21	217	84	54	64	15
PRODUKSJON AV TEKSTIL- VARER, BEKLEDNINGS- VARER, LÆR OG LÆR- VARER	8	7	1	1	5	-	-	-	-	-	-
PRODUKSJON AV TRE- VARER	9	9	-	-	7	2	-	-	-	-	-
TREFOREDLING, GRAFISK PRODUKSJON OG FORLAGS- VIRKSOMHET	111	75	8	4	56	7	36	8	3	20	5
PRODUKSJON AV KJEMISKE PRODUKTER, MINERALOLJE-, KULL-, GUMMI- OG PLASTPRODUKTER	3	3	:	:	:	:	-	-	-	-	-
PRODUKSJON AV MINERALSKE PRODUKTER	1	1	:	:	:	:	-	-	-	-	-
PRODUKSJON AV METALLER	6	6	-	1	4	1	-	-	-	-	-
PRODUKSJON AV VERKSTED- PRODUKTER	180	166	9	8	135	14	14	:	:	7	:
INDUSTRIPRODUKSJON ELLERS	-	-	-	-	-	-	-	-	-	-	-
KRAFT- OG VANNFORSYNING	63	51	6	2	42	1	12	1	2	9	-
BYGGE- OG ANLEGGSVIRKSOMHET	345	322	18	23	254	27	23	4	5	12	2
VAREHANDEL	715	332	21	20	271	20	383	93	53	220	17
HOTELL- OG RESTAURANTDRIFT	131	23	3	-	19	1	108	29	19	53	7
LANDTRANSPORT	86	77	7	4	63	3	9	4	1	3	1
SJØTRANSPORT	263	237	13	14	179	31	26	10	4	11	1
TRANSPORT ELLERS, LAGRING, POST OG TELEKOMMUNIKASJONER	150	77	7	1	66	3	73	14	8	48	3
BANK- OG FINANSIERINGS- VIRKSOMHET	89	37	2	1	33	1	52	7	4	39	2
FORSIKRINGSVIRKSOMHET, EIENDOMS-DRIFT OG FORRETNINGS- MESSIG TJENESTEYTING	80	50	1	5	42	2	30	9	7	13	1
OFFENTLIG ADMINISTRASJON, FORSVAR, POLITI OG RETTS- VESEN	308	183	9	14	148	12	125	30	26	63	6
RENOVASJON OG REINGJØRING	32	24	10	2	10	2	8	2	-	5	1
UNDERVISNING OG FORSKNINGS- VIRKSOMHET	285	107	12	10	78	7	178	31	53	86	8
HELSE- OG ANDRE SOSIALTJENESTER	385	52	6	4	38	4	333	77	83	151	22
KULTURELL TJENESTEYTING, UNDERHOLDNING OG SPORT	19	11	5	1	5	-	8	4	-	4	-
PERSONLIG TJENESTEYTING	118	67	5	3	55	4	51	21	11	15	4
UOPPGITT NÆRING	64	46	7	1	28	10	18	5	5	5	3
YRKESFELT											
TEKNISK, VITENSKAPELIG, HUMANISTISK OG KUNSTNERISK ARBEID	627	242	18	20	199	5	385	60	113	197	15
ADMINISTRASJONS- OG FORVALTNINGS- ARBEID, BEDRIFTS- OG ORGANISASJONS- LEDELSE I ALT	171	148	1	5	137	5	23	1	4	17	1
OFFENTLIG ADMINISTRASJONS- OG FORVALTNINGSARBEID	41	31	-	1	28	2	10	1	1	7	1
BEDRIFTS- OG ORGANISASJONS- LEDELSE	130	117	1	4	109	3	13	-	3	10	-
KONTORARBEID	336	95	4	2	89	-	241	39	34	163	5
HANDELSARBEID	397	137	5	5	125	2	260	63	33	154	10
JORDBRUKS-, SKOGBRUKS- OG FISKEARBEID	485	441	31	29	341	40	44	9	4	28	3
GRUVE- OG SPRENGNINGSARBEID M.M.	5	5	-	-	5	-	-	-	-	-	-
TRANSPORT OG KOMMUNIKASJONS- ARBEID	432	363	27	24	272	40	69	17	5	44	3
INDUSTRI-, BYGGE- OG ANLEGG- ARBEID I ALT	1116	897	100	76	692	29	219	84	48	74	13
JERN- OG METALLVAREARBEID	218	216	17	9	184	6	2	:	:	:	:
ELEKTROARBEID	116	110	6	3	97	4	6	1	-	5	-
TREARBEID	130	128	10	16	97	5	2	:	:	:	:
NÆRINGSMIDDELARBEID	353	186	37	28	113	8	167	62	42	53	10
MASKIN- OG MOTORDRIFT	55	55	3	1	48	3	-	-	-	-	-
LASTE-, LOSSE- OG LAGERARBEID	61	60	7	6	47	-	1	:	:	:	:
INDUSTRI-, BYGGE- OG ANLEGG SARBEID ELLERS	193	142	20	13	106	3	41	20	4	14	3
SERVICEARBEID	569	132	16	4	103	9	437	156	96	163	22
MILITÆRT ARBEID, UOPPGITT ELLER IKKE IDENTIFISERBART YRKE	380	282	41	21	110	110	98	23	10	34	31

TABELL 8. YRKESAKTIVE 16 ÅR OG OVER I ARBEID I UKA 25/10 - 31/10 1980, ETTER KJØNN, ARBEIDSTID I UKA

OG NÆRING/YRKESFELT

I ALT	MENN						KVINNER				
	I ALT	30			UDPP- GITT	I ALT	30			UDPP- GITT	
		1-19 TIMER	20-29 TIMER	30 TIMER OG OVER			1-19 TIMER	20-29 TIMER	30 TIMER OG OVER		
I ALT	3440	2140	30	91	1852	117	1300	278	260	705	57
NÆRING											
JORDBUK	95	59	8	3	45	3	36	8	1	24	3
SKOGBRUK	-	-	-	-	-	-	-	-	-	-	-
FISKE OG FANGST	237	231	9	12	191	19	6	4	1	1	-
BERGVERKSDRIFT	5	3	-	-	3	-	2	:	:	:	:
INDUSTRI I ALT	603	454	14	9	408	23	149	41	17	80	11
PRODUKSJON AV NÆRINGSMIDLER, ØRIKKEVARER OG TOBAKKSVARER	337	227	6	7	196	18	110	32	11	58	9
PRODUKSJON AV TEKSTILVARER, BE- KLEDNINGSVARER, LÆR OG LÆRVARER	5	4	-	-	4	-	1	:	:	:	:
PRODUKSJON AV TREVARER	9	9	-	-	9	-	-	-	-	-	-
TREFØREDLING, GRAFISK PRODUKSJON OG FORLAGSVIRKSOMHET	92	65	5	2	57	1	27	5	4	16	2
PRODUKSJON AV KJEMISKE PRODUK- TER, MINERALOLJE-, KULL-, GUMMI- OG PLASTPRODUKTER	2	2	:	:	:	:	-	-	-	-	-
PRODUKSJON AV MINERALSKE PRODUKTER	1	1	:	:	:	:	-	-	-	-	-
PRODUKSJON AV METALLER	6	6	-	-	5	1	-	-	-	-	-
PRODUKSJON AV VERKSTEDPRODUKTER	151	140	3	-	134	3	11	:	:	:	:
INDUSTRIPRODUKSJON ELLERS	-	-	-	-	-	-	-	-	-	-	-
KRAFT- OG VANNFORSYNING	52	42	-	1	38	3	10	2	1	7	-
BYGGE- OG ANLEGGSVIRKSOMHET	287	267	6	6	243	12	20	5	1	12	2
VAREHANDEL	580	275	12	9	238	16	305	56	63	173	13
HOTELL- OG RESTAURANTDRIFT	81	14	-	1	13	-	67	7	9	48	3
LANDTRANSPORT	71	64	2	4	55	3	7	6	1	-	-
SJØTRANSPORT	195	179	5	6	155	13	16	7	2	7	-
TRANSPORT ELLERS, LAGRING, POST OG TELEKOMMUNIKASJONER	133	67	6	4	55	2	66	7	15	39	5
BANK- OG FINANSIERINGSVIRKSOMHET	75	32	1	-	29	2	43	3	5	35	-
FORSIKRINGSVIRKSOMHET, ETENDØMS- DRIFT OG FORRETNINGSMESSIG TJENESTEYTING	66	42	-	-	42	-	24	8	2	12	2
OFFENTLIG ADMINISTRASJON, FORSVAR, POLITI OG RETTSVESEN	261	155	5	6	136	8	106	27	24	53	2
RENOVASJON OG REINGJØRING	20	15	2	2	11	-	5	:	:	:	:
UNDERVISNING OG FORSKNINGS- VIRKSOMHET	240	97	4	23	66	4	143	27	64	49	3
HELSE- OG ANDRE SOSIALTJENESTER	281	42	3	1	36	2	239	47	38	142	12
KULTURELL TJENESTEYTING, UNDERHOLD- NING OG SPORT	11	6	-	1	5	-	5	1	3	1	-
PERSONLIG TJENESTEYTING	97	59	1	2	53	3	38	17	7	14	-
UOPPGITT NÆRING	50	37	2	1	30	4	13	5	2	5	1
YRKESFELT											
TEKNISK, VITENSKAPELIG, HUMANIS- TISK OG KUNSTNERISK ARBEID	522	220	10	27	175	8	302	47	77	168	10
ADMINISTRASJONS- OG FORVALTNINGS- ARBEID, BEDRIFTS- OG ORGANISASJONS- LEDELSE I ALT	159	138	2	2	132	2	21	3	3	14	1
OFFENTLIG ADMINISTRASJONS- OG FORVALTNINGSARBEID	39	30	1	1	28	-	9	1	2	6	-
BEDRIFTS- OG ORGANISASJONSLEDELSE	120	108	1	1	104	2	12	2	1	8	1
KONTORARBEID	278	88	1	2	90	5	190	21	33	134	2
HANDELSARBEID	338	123	2	-	115	6	215	38	49	121	7
JORDBRUKS-, SKOGBRUKS- OG FISKEARBEID	315	286	15	16	236	19	29	8	-	20	1
GRUVE- OG SPRENGNINGSARBEID M.M.	5	5	-	-	4	1	-	-	-	-	-
TRANSPORT OG KOMMUNIKASJONSARBEID	349	286	12	14	234	26	63	8	15	36	4
INDUSTRI-, BYGGE- OG ANLEGG- ARBEID I ALT	860	743	22	20	664	37	117	30	12	65	10
JERN- OG METALLVAREARBEID	190	189	4	-	182	3	1	:	:	:	:
ELEKTROARBEID	101	96	2	2	85	7	5	-	1	4	-
TREARBEID	107	105	2	3	95	5	2	:	:	:	:
NÆRINGSMIDDELARBEID	227	140	5	7	117	11	87	26	10	44	7
MASKIN- OG MOTORDRIFT	48	48	1	3	41	3	-	-	-	-	-
LASTE-, LOSSE- OG LAGERARBEID	48	47	-	2	42	3	1	:	:	:	:
INDUSTRI-, BYGGE- OG ANLEGG SARBEID ELLERS	139	118	8	3	102	5	21	4	1	13	3
SERVICEARBEID	428	109	5	7	94	3	319	117	66	122	14
MILITÆRT ARBEID, UOPPGITT ELLER IKKE IDENTIFISERBART YRKE	186	142	11	3	118	10	44	6	5	25	8

TABELL 9. YRKESAKTIVE 16 ÅR OG OVER MED FAST OPPMØTEPÅSS PÅ ARBEID I UKA 25/10 - 31/10 1980, ETTER TALLET PÅ

ARBEIDSREISER, REISETID OG YRKESFELT/OPPMØTEPÅSS

I ALT	REISTE IKKE	REISTE 1 GANG			REISTE 2-3 GANGER			REISTE 4 GANGER ELLER FLERE			UOPP- GITT TALL PÅ REISFR	
		REISE- TID UNDER 45 MIN	REISE- TID 45 MIN OG OVER	UOPP- GITT	REISE- TID UNDER 45 MIN	REISE- TID 45 MIN OG OVER	UOPP- GITT	REISE- TID UNDER 45 MIN	REISE- TID 45 MIN OG OVER	UOPP- GITT		
I ALT	3117	144	95	68	13	164	18	4	1954	134	27	496
YRKESFELT												
TEKN., VITENSK., HUMANIS- TISK OG KUNSTN. ARBEID ...	481	15	6	4	1	33	3	1	356	11	3	48
OFF. ADM. OG FORVALTN.- ARBEID	36	1	-	-	-	-	-	-	32	1	-	2
BEDRIFTS- OG ORG.LEDELSE .	115	7	2	-	-	7	2	-	76	1	1	19
KONTORARBEID	272	2	5	2	2	11	1	-	206	19	1	23
HANDELSARBEID	323	8	13	1	1	16	1	-	217	15	4	47
JORDBRUKS-, SKOGBRUKS- OG FISKEARBEID	263	26	10	6	-	11	4	1	110	11	7	77
GRUVE OG SPRENGNINGS- ARBEID M.M.	5	1	-	1	-	-	-	-	1	-	-	?
TRANSPORT OG KOMMUNIKA- SJONSARBEID	286	33	5	5	-	15	-	-	161	11	3	53
INDUSTRI-, BYGGE- OG ANLEGG SARBEID I ALT	798	32	18	41	7	29	6	-	488	50	5	122
JERN- OG METALLV.ARBEID.	179	8	3	5	1	4	-	-	123	13	-	22
ELEKTROARBEID	94	7	-	9	2	2	1	-	60	2	-	11
TREARBEID	97	5	2	9	1	-	-	-	57	6	1	16
NÆRINGSMIDDELARBEID ...	220	7	8	5	3	20	1	-	124	13	2	37
MASKIN- OG MOTORDRIFT ..	37	-	1	4	-	1	1	-	20	1	-	9
LASTE-, LOSSE- OG LAGERARBEID	46	1	-	2	-	-	1	-	29	3	2	8
INDUSTRI-, BYGGE- OG ANLEGG SARBEID ELLERS ...	127	4	4	8	-	2	2	-	75	12	-	20
SERVICEARBEID	394	14	31	5	1	36	1	1	231	14	2	58
MILITÆRT ARBEID, UOPPGITT YRKE	142	5	5	2	1	6	-	1	76	1	1	44
OPPMØTEPÅSS OG KJØNN												
INNEN BOSTEDSFYLKET	2871	92	93	60	12	161	16	4	1927	131	26	349
MENN	1702	71	41	48	8	50	10	3	1164	78	17	212
KVINNER	1169	21	52	12	4	111	6	1	763	53	9	137
I BOSTEDSKOMMUNEN	2755	65	93	29	12	157	14	4	1893	127	25	336
MENN	1603	47	41	19	8	46	8	3	1139	75	17	200
KVINNER	1152	18	52	10	4	111	6	1	754	52	8	136
1860 VESTVÅGØY	47	3	-	8	-	3	2	-	21	3	-	7
MENN	38	2	-	8	-	3	2	-	15	2	-	6
KVINNER	9	1	-	-	-	-	-	-	6	1	-	1
1866 HADSEL	25	3	-	5	-	1	-	-	13	1	1	1
MENN	20	3	-	4	-	1	-	-	10	1	-	1
KVINNER	5	-	-	1	-	-	-	-	3	-	1	-
1805 NARVIK	13	6	-	6	-	-	-	-	-	-	-	1
MENN	12	6	-	5	-	-	-	-	-	-	-	1
KVINNER	1	-	-	1	-	-	-	-	-	-	-	-
1850 TYSFJORD	7	2	-	5	-	-	-	-	-	-	-	-
MENN	7	2	-	5	-	-	-	-	-	-	-	-
KVINNER	-	-	-	-	-	-	-	-	-	-	-	-
1804 BODØ	5	5	-	-	-	-	-	-	-	-	-	-
MENN	4	4	-	-	-	-	-	-	-	-	-	-
KVINNER	1	1	-	-	-	-	-	-	-	-	-	-
1870 SORTLAND	3	-	-	2	-	-	-	-	-	-	-	1
MENN	3	-	-	2	-	-	-	-	-	-	-	1
KVINNER	-	-	-	-	-	-	-	-	-	-	-	-
ANDRE KOMMUNER I FYLKET.	16	8	-	5	-	-	-	-	-	-	-	3
MENN	15	7	-	5	-	-	-	-	-	-	-	3
KVINNER	1	1	-	-	-	-	-	-	-	-	-	-
UTENFOR FYLKET	75	45	-	4	1	-	-	-	-	-	-	25
MENN	63	38	-	4	1	-	-	-	-	-	-	20
KVINNER	12	7	-	-	-	-	-	-	-	-	-	5
0301 OSLO	26	14	-	1	-	-	-	-	-	-	-	11
MENN	23	13	-	1	-	-	-	-	-	-	-	9
KVINNER	3	1	-	-	-	-	-	-	-	-	-	2
1902 TROMSØ	7	5	-	-	-	-	-	-	-	-	-	2
MENN	7	5	-	-	-	-	-	-	-	-	-	2
KVINNER	-	-	-	-	-	-	-	-	-	-	-	-
1901 HARSTAD	6	3	-	2	1	-	-	-	-	-	-	-
MENN	5	2	-	2	1	-	-	-	-	-	-	-
KVINNER	1	1	-	-	-	-	-	-	-	-	-	-
2028 BÅTSFJORD	3	1	-	-	-	-	-	-	-	-	-	2
MENN	2	1	-	-	-	-	-	-	-	-	-	1
KVINNER	1	-	-	-	-	-	-	-	-	-	-	1
ANDRE STEDER UTENFOR FYLKET	33	22	-	1	-	-	-	-	-	-	-	10
MENN	26	17	-	1	-	-	-	-	-	-	-	8
KVINNER	7	5	-	-	-	-	-	-	-	-	-	2
UOPPGITT OPPMØTEPÅSS	171	7	2	4	-	3	2	-	27	3	1	122

TABELL 10. YRKESAKTIVE 16 ÅR OG OVER MED FAST ARBEIDSREISE I UKA 25/10 - 31/10 1980, ETTER REISEMÅTE,

OPPMØTEPLASS, TALLET PÅ ARBEIDSSREISER OG REISETID

	I ALT	ETT TRANSPORTMIDDEL						TO ELLER FLERE TRANSPORTMIDLER			UOPPGITT TRANSPORTMIDDEL
		BIL	BUSS	TOG, TRIKK, T-BANE	BÅT	SYKKEL, OVER 10 MIN GANGE	ANNET	BIL OG BUSS/TOG/TRIKK/T-BANE/BÅT	BUSS OG TOG/TRIKK/T-BANE/BÅT	ANDRE KOMBINASJONER	
I ALT	2477	874	83	4	47	924	210	48	12	105	170
OPPMØTEPLASS, TALLET PÅ ARBEIDSSREISER OG REISETID											
OPPMØTEPLASS I BOSTEDSKOMMUNEN											
KOMMUNEN	2354	829	77	3	42	892	208	32	9	99	163
REISTE 1 GANG	134	21	13	-	10	49	6	6	6	4	19
0-45 MIN	93	17	8	-	-	47	6	3	2	-	10
45 MIN OG OVER	29	3	3	-	10	1	-	3	4	4	1
UOPPGITT REISETID	12	1	2	-	-	1	-	-	-	-	8
REISTE 2-3 GANGER	175	60	6	-	5	68	12	6	1	11	6
0-14 MIN	100	34	2	-	2	40	11	3	-	2	6
15-29 "	51	15	4	-	1	24	1	-	-	6	-
30-44 "	6	4	-	-	-	1	-	1	-	-	-
45 MIN OG OVER	14	5	-	-	1	2	-	2	1	3	-
UOPPGITT REISETID	4	2	-	-	1	1	-	-	-	-	-
REISTE 4 GANGER ELLER FLERE	2045	748	58	3	27	775	190	20	2	84	138
0-14 MIN	1317	480	18	2	12	470	174	3	-	43	115
15-29 "	464	162	21	1	7	225	9	8	-	25	6
30-44 "	112	54	12	-	2	25	3	2	2	10	2
45 MIN OG OVER	127	47	7	-	6	50	4	7	-	5	1
UOPPGITT REISETID	25	5	-	-	-	5	-	-	-	1	14
OPPMØTEPLASS UTENFOR BOSTEDSKOMMUNEN											
BOSTEDSKOMMUNEN	81	33	5	-	3	16	-	13	3	4	4
REISTE 1 GANG	36	12	2	-	3	-	-	11	3	3	2
0-45 MIN	-	-	-	-	-	-	-	-	-	-	-
45 MIN OG OVER	35	12	2	-	3	-	-	11	3	3	1
UOPPGITT REISETID	1	-	-	-	-	-	-	-	-	-	1
REISTE 2-3 GANGER	6	4	-	-	-	-	-	2	-	-	-
0-14 MIN	1	1	-	-	-	-	-	-	-	-	-
15-29 "	1	1	-	-	-	-	-	-	-	-	-
30-44 "	2	1	-	-	-	-	-	1	-	-	-
45 MIN OG OVER	2	1	-	-	-	-	-	1	-	-	-
UOPPGITT REISETID	-	-	-	-	-	-	-	-	-	-	-
REISTE 4 GANGER ELLER FLERE	39	17	3	-	-	16	-	-	-	1	2
0-14 MIN	21	9	2	-	-	9	-	-	-	-	2
15-29 "	11	4	-	-	-	6	-	-	-	1	-
30-44 "	2	2	-	-	-	-	-	-	-	-	-
45 MIN OG OVER	4	2	1	-	-	1	-	-	-	-	-
UOPPGITT REISETID	1	-	-	-	-	1	-	-	-	-	-
UOPPGITT OPPMØTEPLASS	42	12	1	1	2	16	2	3	-	2	3
KJØNN OG ALDER											
KJØNN	1457	664	35	4	35	409	114	36	6	59	95
16-19 ÅR	56	11	4	-	3	28	5	4	-	-	1
20-24 "	127	64	1	-	4	29	11	6	2	3	7
25-29 "	222	107	4	3	6	50	25	4	-	13	10
30-39 "	413	232	7	-	4	100	26	11	-	16	17
40-49 "	228	105	5	1	8	55	14	7	1	17	15
50-59 "	264	96	9	-	6	93	20	4	3	7	26
60-66 "	116	37	4	-	3	48	8	-	-	2	14
67-69 "	19	8	-	-	1	3	3	-	-	1	3
70 ÅR OG OVER	12	4	1	-	-	3	2	-	-	-	2
VINNER	1020	210	48	-	12	515	96	12	6	46	75
16-19 ÅR	53	1	10	-	1	31	3	1	2	2	2
20-24 "	107	26	5	-	5	46	15	3	-	4	3
25-29 "	125	39	2	-	2	51	12	2	2	8	7
30-39 "	265	73	11	-	1	127	25	3	-	10	15
40-49 "	206	39	8	-	-	116	14	1	2	10	16
50-59 "	204	24	8	-	3	118	20	2	-	9	20
60-66 "	49	7	3	-	-	21	6	-	-	3	9
67-69 "	5	1	1	-	-	1	1	-	-	-	1
70 ÅR OG OVER	6	-	-	-	-	4	-	-	-	-	2

TABELL 11. BOLIGER ETTER HUSTYPE OG TALLET PÅ ROM. BOSATTE ETTER TALLET PÅ ROM I BOLIGEN. 1/11 1980

TALLET PÅ ROM UTENOM KJØKKEN	BOLIGER						BOSATTE	
	I ALT	I VÅNINGSHUS I TILKN. TIL GÅRDSDRIFT OG I FRITTL. ENEBOILIGER	I ANDRE ENE- OG TOMANNS- BOLIGER OG SMÅHUS	I BLOKK, LEIE- GÅRD E.L.	I ANDRE BYGG	I UOPP- GITT HUS- TYPE	I ALT	PR. ROM
ALLE	3508	2246	509	220	103	430	9678	0,7
I ROM	136	66	24	19	10	17	217	1,6
MED KJØKKEN								
6 KVM OG OVER	45	29	2	5	4	5	82	1,8
MED KJØKKEN								
UNDER 6 KVM	55	25	14	6	3	7	93	1,7
UTEN KJØKKEN	22	6	6	6	3	1	26	1,2
UOPPGITT	14	6	2	2	-	4	16	1,1
2 ROM	444	204	129	55	22	34	845	1,0
MED KJØKKEN								
6 KVM OG OVER	279	133	80	35	14	17	554	1,0
MED KJØKKEN								
UNDER 6 KVM	127	57	37	17	6	10	238	0,9
UTEN KJØKKEN	7	3	2	1	1	-	8	0,6
UOPPGITT	31	11	10	2	1	7	45	0,7
3 ROM	603	307	134	96	19	47	1423	0,8
4 "	992	767	129	32	18	46	3003	0,8
5 "	517	420	47	5	16	29	1752	0,7
6 "	258	219	16	1	8	14	931	0,6
7 "	113	99	6	-	2	6	475	0,6
8 ROM OG OVER	118	101	10	-	5	2	453	0,4
UOPPGITT	327	63	14	12	3	235	579	-

TABELL 12. BOLIGER ETTER HUSETS BYGGÅR OG HUSTYPE/EIE-/LEIEFORM. BOSATTE OG ROM, ETTER HUSETS BYGGÅR. 1/11 1980

	ALLE	HUSETS BYGGÅR								UOPP- GITT
		1900 OG FØR	1901- 1920	1921- 1940	1941- 1945	1946- 1950	1951- 1960	1961- 1970	1971- 1980	
BOLIGER I ALT	3508	306	249	376	66	306	541	545	807	312
HUSTYPE										
I VÅNINGSHUS	301	65	34	50	12	31	60	23	24	2
I FRITTLIGGENDE ENEBOLIG ..	1945	135	116	222	39	184	275	375	571	28
I REKKEHUS, TERR.HUS E.L. .	194	17	5	4	1	9	49	23	76	19
I HORIZONTALT DELT TOMANNSBOLIG	151	19	11	25	1	21	54	8	7	5
I ANNET BYGG UNDER 3 ETG. .	164	28	31	21	4	13	31	8	19	9
I BLOKK, LEIEGÅRD E.L.	220	3	12	10	-	10	15	81	79	10
I FORRETNINGSBYGG	94	9	20	16	3	11	25	4	4	2
I BYGG FOR FELLES- HUSHOLDNING	9	2	-	1	-	-	-	1	3	2
I UOPPGITT HUSTYPE	430	28	20	27	6	27	32	22	24	244
EIE-/LEIEFORHOLD TIL BOLIGEN										
EIES I ALT	2259	189	153	249	46	198	385	418	573	48
PRIVAT	2001	179	143	236	46	189	369	336	463	40
GJENNOM BØRETTSLAG E.L. .	258	10	10	13	-	9	16	82	110	8
LEIES I ALT	559	43	55	65	11	48	88	63	157	29
VED VANLIG LEIEKONTRAKT .	370	35	41	52	6	30	61	35	87	23
SDM TJENESTEBOLIG	146	7	9	9	3	10	23	26	55	4
FOR ET AVGRENSET TIDSRØM.	34	1	4	4	2	5	3	2	11	2
PÅ ANDRE VILKÅR	9	-	1	-	-	3	1	-	4	-
UOPPGITT	690	74	41	62	9	60	68	64	77	235
BOSATTE I ALT	9678	674	601	908	152	692	1480	1806	2858	507
BOSATTE PR. BOLIG	2,8	2,2	2,4	2,4	2,3	2,3	2,7	3,3	3,5	1,6
ROM I ALT	12755	1051	895	1432	238	1157	2146	2216	3305	315
ROM PR. BOLIG	4,0	3,7	3,7	3,9	3,8	4,0	4,1	4,2	4,2	3,2
BOSATTE PR. ROM	0,7	0,6	0,6	0,6	0,6	0,6	0,7	0,8	0,9	0,7

TABELL 13. BOLIGER ETTER VIKTIGSTE KILDE TIL OPPVARMING OG BYGGEÅR/INSTALLASJON AV PIPE. BOSATTE ETTER BOLIGENS VIKTIGSTE KILDE TIL OPPVARMING. 1/11 1980

	EN KILDE VIKTIGST						TO ELLER FLERE LIKEVERDIGE KILDER					UOPP- GITT OPP- VARM- INGS- KILDE
	ALLE	SEN- TRAL- VARME	ELEK- TRISKE OVNER F.L.	OVNER FOR FLY- TFENDE BRENSSEL	OVNER FOR FAST BRENSSEL	ALLE	EL. OVNER OG OVNER FOR FAST BRENSSEL	EL. OVNER OG OVNER FOR FLY- TENDE BRENSSEL	OVNER FOR FAST OG FLY- TENDE BRENSSEL	EL. OVNER OG OVNER FOR FAST OG FLY- TENDE BRENSSEL		
BOLIGER I ALT	3508	2355	365	625	989	376	828	249	303	147	129	325
BYGGEÅR												
1900 OG FØR	306	183	10	42	57	74	115	58	25	18	14	8
1901 - 1920	249	182	17	54	50	61	61	26	19	11	5	6
1921 - 1940	376	255	33	53	113	56	103	43	22	18	20	18
1941 - 1945	66	36	4	7	12	13	27	6	10	4	7	3
1946 - 1950	306	198	40	32	83	43	92	32	30	18	12	16
1951 - 1960	541	377	63	61	185	68	144	40	44	37	23	20
1961 - 1970	545	424	78	94	227	25	103	12	49	23	19	18
1971 - 1980	807	625	109	254	235	27	161	23	98	14	26	21
UOPPGITT	312	75	11	28	27	9	22	9	6	4	3	215
PIPE												
MED PIPE	3087	2179	308	506	989	376	828	249	303	147	129	80
JTEN PIPE	138	131	32	99	-	-	-	-	-	-	-	7
JOPPGITT	283	45	25	20	-	-	-	-	-	-	-	238
BOSATTE I ALT	9678	6834	1186	1687	3011	950	2272	569	911	416	376	572
BOSATTE PR. BOLIG	2,8	2,9	3,2	2,7	3,0	2,5	2,7	2,3	3,0	2,8	2,9	1,8
ROM I ALT	12755	9094	1660	2190	3883	1360	3241	896	1215	565	565	420
ROM PR. BOLIG	4,0	4,0	4,7	3,6	4,0	3,8	4,1	3,8	4,1	4,2	4,5	3,8
BOSATTE PR. ROM	0,7	0,7	0,7	0,8	0,8	0,7	0,7	0,6	0,7	0,7	0,6	0,7

TABELL 14. BOLIGER ETTER SANITÆRUTSTYR OG TALLET PÅ ROM. BOSATTE ETTER BOLIGENS SANITÆRUTSTYR. 1/11 1980

TALLET PÅ ROM JTFNOM KJØKKEN	MED BAD						UTEN BAD					UOPP- GITT OM BAD
	ALLE	WC I BOLI- GEN	WC UTENFOR BOLI- GEN	ANNET AV- TREDE	UOPP- GITT AV- TREDE	ALLE	WC I BOLI- GEN	WC UTENFOR BOLI- GEN	ANNET AV- TREDE	UOPP- GITT AV- TREDE		
BOLIGER I ALT	3508	2917	2829	32	10	46	278	123	68	78	9	313
ROM	136	88	84	2	1	1	39	15	14	9	1	9
MED KJØKKEN												
6 KVM OG ØVER	45	30	30	-	-	-	14	8	1	5	-	1
MED KJØKKEN												
UNDER 6 KVM	55	40	39	-	1	-	13	5	6	2	-	2
UTEN KJØKKEN	22	10	8	2	-	-	11	1	7	2	1	1
UOPPGITT	14	8	7	-	-	1	1	1	-	-	-	5
ROM	444	349	334	7	1	7	81	39	25	15	2	14
MED KJØKKEN												
6 KVM OG ØVER	279	221	214	6	1	-	53	27	17	8	1	5
MED KJØKKEN												
UNDER 6 KVM	127	103	101	1	-	1	21	9	7	5	-	3
UTEN KJØKKEN	7	5	5	-	-	-	2	-	1	1	-	-
UOPPGITT	31	20	14	-	-	6	5	3	-	1	1	6
ROM	603	518	499	10	2	7	68	29	20	18	1	17
"	992	918	899	4	4	11	44	19	5	18	2	30
"	517	484	472	4	-	8	20	10	1	7	2	13
"	258	243	241	1	1	-	9	6	-	3	-	6
"	113	106	104	1	-	1	3	1	-	2	-	4
ROM OG ØVER	118	112	111	-	-	1	2	-	-	2	-	4
UOPPGITT	327	99	85	3	1	10	12	4	3	4	1	216
BOSATTE I ALT	9678	8618	8436	68	22	92	519	230	123	157	9	541
BOSATTE PR. BOLIG	2,8	3,0	3,0	2,1	2,2	2,0	1,9	1,9	1,8	2,0	1,0	1,7
BOSATTE PR. ROM	0,7	0,7	0,7	0,7	0,6	0,6	0,7	0,6	0,8	0,6	0,3	0,6
ROM PR. BOLIG	4,0	4,1	4,1	3,3	3,4	3,8	2,9	2,9	2,3	3,4	3,3	3,8

TABELL 15. BOLIGER, ROM OG BOSATTE, ETTER HUSTYPE. 1/11 1980

	ALLE	VÅ- NINGS- HUS I TILKN. TIL GÅRDS- DRIFT	FRITT- LIGG- ENE- BOLIG	REKKEHUS, TERRASSEHUS, HUS I KJEDE, VERTIKALT DELT TOMANNS- BOLIG	HORI- SON- TALT DELT TO- MANNS- BOLIG	ANNET BOLIGBYGG MED FÆRRE ENN 3 ETASJER	BLOKK, LEIEGÅRD ELLER ANNET BOLIGBYGG MED 3 ETASJER EL. FLERE	FOR- RET- NINGS- BYGG MV.	BYGG FOR FEL- LES- HUS- HOLD- NING	UOPP- GITT
BOLIGER I ALT	3508	301	1945	194	151	164	220	94	9	430
BOSATTE I ALT	9678	871	5931	527	388	407	514	246	12	782
BOSATTE PR. BOLIG	2,8	2,9	3,0	2,7	2,6	2,5	2,3	2,6	1,3	1,8
ROM I ALT	12755	1258	8194	689	461	511	576	355	14	698
ROM PR. BOLIG	4,0	4,3	4,3	3,6	3,2	3,2	2,8	3,8	2,0	3,6
BOSATTE PR. ROM ..	0,7	0,7	0,7	0,8	0,8	0,8	0,8	0,7	0,7	0,6

TABELL 16. BOLIGER ETTER EIE-/LEIEFORM OG AREAL. BOSATTE ETTER EIE-/LEIEFORHOLD TIL BOLIGEN. 1/11 1980

AREAL	ALLE	BOLIGEN EIES			BOLIGEN LEIES					UOPPGITT EIE-/ LEIE- FORM
		ALLE PRIVAT	GJENNOM BØRETTSS- LAG E.L.	ALLE	VED VANLIG LEIE- KONTRAKT	SOM TJENESTE- BOLIG	FOR ET AVGRENSET TIDSRUM	PÅ ANDRE VILKÅR		
BOLIGER I ALT	3508	2259	2001	258	559	370	146	34	9	690
UNDER 30 KVM ...	125	29	21	9	68	51	8	7	2	28
30- 39 KVM	153	59	50	9	63	52	8	2	1	31
40- 49 "	283	152	125	27	84	65	15	3	1	47
50- 59 "	283	178	149	29	62	47	9	4	2	43
60- 79 "	611	420	353	67	106	75	28	3	-	85
80- 99 "	1018	819	736	83	87	38	42	5	2	112
100-129 "	456	356	333	23	47	22	18	6	1	53
130 KVM OG OVER.	199	161	156	5	17	3	11	3	-	21
UOPPGITT AREAL .	380	85	78	7	25	17	7	1	-	270
BOSATTE I ALT	9678	6814	6153	661	1393	832	443	94	24	1471
BOSATTE PR. BOLIG.	2,8	3,0	3,1	2,6	2,5	2,2	3,0	2,8	2,7	2,1
ROM I ALT	12755	9450	8582	868	1609	967	517	101	24	1697
ROM PR. BOLIG	4,0	4,3	4,4	3,4	3,0	2,7	3,6	3,2	3,0	3,8
BOSATTE PR. ROM ..	0,7	0,7	0,7	0,7	0,8	0,8	0,9	0,9	1,0	0,7

TABELL 17. BOLIGER, BOSATTE OG ROM, ETTER BOSATTE PR. ROM I BOLIGEN. 1/11 1980

	ALLE	BOSATTE PR. ROM UTENOM KJØKKEN									UOPP- GITT
		UNDER 0,25	0,25- 0,49	0,50- 0,74	0,75- 0,99	1,00- 1,24	1,25- 1,49	1,50- 1,74	1,75- 1,99	2,00 OG OVER	
BOLIGER I ALT	3508	135	577	950	356	714	200	136	7	106	327
BOSATTE I ALT	9678	155	899	2174	1326	2495	967	601	51	431	579
BOSATTE PR. BOLIG	2,8	1,1	1,6	2,3	3,7	3,5	4,8	4,4	7,3	4,1	1,8
ROM I ALT	12755	839	2633	3791	1684	2455	752	388	29	185	-
ROM PR. BOLIG	4,0	6,2	4,6	4,0	4,7	3,4	3,8	2,9	4,1	1,7	-

TABELL 18. BOLIGER ETTER TALLET PÅ ROM OG TALLET PÅ BOSATTE. 1/11 1980

TALLET PÅ BOSATTE	I ALT	TALLET PÅ ROM								
		1	2	3	4	5	6	7	8 OG OVER	UOPP- GITT
I ALT	3508	136	444	603	992	517	258	113	118	327
1	957	91	219	188	153	64	30	11	10	191
2	858	23	113	186	266	113	50	14	20	73
3	573	15	65	114	181	90	49	12	20	27
4	594	3	34	70	237	117	54	25	27	27
5	347	1	9	34	115	96	40	26	22	4
6	114	3	4	7	32	23	17	13	13	2
7	43	-	-	3	6	10	12	6	3	3
8	13	-	-	1	1	2	3	4	2	-
9	5	-	-	-	-	1	2	2	-	-
10 OG OVER	4	-	-	-	1	1	1	-	1	-

TABELL 19. FAMILIER OG PERSONER, ETTER FAMILIETYPPE, HUSHOLDNINGSTYPE OG TALLET PÅ FAMILIER I HUSHOLDNINGEN/
YRKESAKTIVITET I FAMILIEN. 1/11 1980

	I ALT		FAMI- LIER MED EN PER- SON	FAMILIER MED TO ELLER FLERE PERSONER							
	FAMI- LIER	PER- SONER		I ALT		EKTE- PAR UTEN UGIFTE BARN	EKTEPAR MED UGIFTE BARN		MOR ELLER FAR MED UGIFTE BARN		FAM. MED UOPP- GITT FAM.- TYPE
				FAMI- LIER	PER- SONER		FAMI- LIER	PER- SONER	FAMI- LIER	PER- SONER	
I ALT	3884	9762	1352	2532	8410	666	1490	6147	352	966	24
I PRIVATHUSHOLDNINGER I ALT	3804	9678	1274	2530	8404	665	1489	6143	352	866	24
TALLET PÅ FAMILIER I HUSHOLDNINGEN											
1 FAMILIE	3233	8628	957	2276	7671	623	1396	5779	247	616	10
2 FAMILIER	510	950	278	232	672	39	84	331	97	232	12
3 "	57	92	36	21	56	3	8	28	8	18	2
4 FAMILIER OG OVER	4	8	3	1	5	-	1	5	-	-	-
YRKESAKTIVITET I FAMILIEN											
FAMILIE UTEN YRKESAKTIVE .	1108	1595	721	387	874	239	31	116	113	271	4
FAMILIE MED 1 YRKESAKTIV . AV DETTE	1382	3152	553	829	2599	211	429	1735	175	404	14
UNDER 1 000 ARB.TIMER ..	426	840	186	240	654	82	89	325	63	148	6
1 000 ARB.TIMER OG OVER	956	2312	367	589	1945	129	340	1410	112	256	8
FAMILIE MED 2 YRKESAKTIVE AV DETTE	942	3255	-	942	3255	215	673	2679	49	133	5
INGEN MED MINST											
1 000 ARB.TIMER	95	319	-	95	319	21	63	248	11	29	-
EN MED MINST											
1 000 ARB.TIMER	445	1600	-	445	1600	84	338	1369	21	59	2
BEGGE MED MINST											
1 000 ARB.TIMER	402	1336	-	402	1336	110	272	1062	17	45	3
FAMILIE MED 3 YRKESAKTIVE AV DETTE	262	1072	-	262	1072	-	249	1024	12	43	1
INGEN MED MINST											
1 000 ARB.TIMER	15	60	-	15	60	-	12	47	3	13	-
EN MED MINST											
1 000 ARB.TIMER	67	282	-	67	282	-	64	273	3	9	-
TO MED MINST											
1 000 ARB.TIMER	126	517	-	126	517	-	120	495	5	17	1
ALLE MED MINST											
1 000 ARB.TIMER	54	213	-	54	213	-	53	209	1	4	-
FAMILIE MED 4 YRKESAKTIVE OG OVER	110	604	-	110	604	-	107	589	3	15	-
FELLES HUSHOLDNINGER	72	73	71	1	2	1	-	-	-	-	-
UOPPGITT HUSHOLDNINGSTYPE	8	11	7	1	4	-	1	4	-	-	-

TABELL 20. FAMILIER OG PERSONER I PRIVATHUSHOLDNINGER, ETTER FAMILIETYPE OG EIE-/LEIEFORHOLD TIL BOLIGEN/ TALLET PÅ ROM I BOLIGEN. 1/11 1980

	I ALT		FAMI- LIER MED EN PER- SON	FAMILIER MED TO ELLER FLERE PERSONER							FAM. MED UOPP GITT FAM. TYPE
	FAMI- LIER	PER- SONER		I ALT		EKTE- PAR UTEN UGIFTE BARN	EKTEPAR MED UGIFTE BARN		MOR ELLER FAR MED UGIFTE BARN		
				FAMI- LIER	PER- SONER		FAMI- LIER	PER- SONER	FAMI- LIER	PER- SONER	
I ALT	3804	9678	1274	2530	8404	665	1489	6143	352	866	2
EIE-/LEIEFORHOLD TIL BOLIGEN											
EIES I ALT	2450	6814	633	1817	6181	481	1122	4674	201	512	1
PRIVAT	2186	6153	550	1636	5603	440	1022	4287	162	408	1
GJENNOM BORETTSLAG E.L. ..	264	661	83	181	578	41	100	387	39	104	
LEIES I ALT	623	1393	269	354	1124	63	201	784	87	208	
VED VANLIG LEIEKONTRAKT ..	418	832	202	216	630	48	97	363	69	167	
SOM TJENESTEBOLIG	156	443	47	109	396	11	83	340	15	34	
FOR ET AVGRENSET TIDSRUM .	38	94	16	22	78	3	17	67	2	5	
PÅ ANDRE VILKÅR	11	24	4	7	20	1	4	14	1	2	
UOPPGITT	731	1471	372	359	1099	121	166	685	64	146	
TALLET PÅ ROM I BOLIGEN											
UTENOM KJØKKEN											
1 ROM	146	217	102	44	115	14	14	53	14	30	
MED KJØKKEN											
6 KVM OG OVER	51	82	30	21	52	8	7	24	6	12	
MED KJØKKEN											
UNDER 6 KVM	58	93	39	19	54	5	6	26	7	16	
UTEN KJØKKEN	23	26	21	2	5	-	1	3	-	-	
UOPPGITT	14	16	12	2	4	1	-	-	1	2	
2 ROM	493	845	281	212	564	66	83	287	59	137	
MED KJØKKEN											
6 KVM OG OVER	315	554	171	144	383	41	57	195	43	100	
MED KJØKKEN											
UNDER 6 KVM	140	238	84	56	154	17	24	85	14	33	
UTEN KJØKKEN	7	8	6	1	2	1	-	-	-	-	
UOPPGITT	31	45	20	11	25	7	2	7	2	4	
3 ROM	654	1423	249	405	1174	148	183	696	72	177	
4 "	1069	3003	229	840	2774	226	512	2063	98	250	
5 "	551	1752	99	452	1653	92	313	1350	42	104	
6 "	286	931	51	235	880	49	158	706	27	74	
7 "	130	475	26	104	449	13	89	419	2	4	
8 ROM OG OVER	129	453	22	107	431	13	84	374	8	23	
UOPPGITT	346	579	215	131	364	44	53	195	30	67	

TABELL 21. TALLET PÅ PRIVATHUSHOLDNINGER MED UTVALGTE KJENNETEGN FOR BOLIGSTANDARD, OG DISPONERING AV PERSONBIL. BOSATTE I SLIKE HUSHOLDNINGER, ETTER ALDER. 1/11 1980

	ALLE	WC I BOLIGEN	BAD I BOLIGEN	TELEFON I BOLIGEN	BRENSEL- OVN I BOLIGEN	BOLIG- EN BYGGET ETTER 1945	HUSHOLD- NINGEN EIER BOLIGEN	KJØKKEN 6 KVM OG OVER I BOLIGEN	BIL DIS- PONERES AV HUS- HOLDNINGEN
PRIVATHUSHOLDNINGER ...	3508	3042	2917	1971	2921	2199	2259	2724	1605
BOSATTE	9678	8896	8618	5671	8375	6836	6814	8178	5629
0-19 ÅR	3060	2919	2846	1697	2645	2444	2206	2739	2151
20-39 "	2742	2527	2461	1352	2281	2055	1767	2301	1868
40-59 "	1946	1819	1761	1295	1744	1401	1551	1698	1124
60-69 "	1022	910	888	728	923	596	734	801	358
70-79 "	658	540	512	449	581	267	426	468	105
90 ÅR OG OVER	250	181	150	150	201	73	130	171	23
BOSATTE PR. BOLIG	2,8	2,9	3,0	2,9	2,9	3,1	3,0	3,0	3,5
ROM PR. BOLIG	4,0	4,1	4,1	4,3	4,1	4,1	4,3	4,2	4,4
BOSATTE PR. ROM	0,7	0,7	0,7	0,7	0,7	0,8	0,7	0,7	0,8
HUSHOLDNINGER HVOR FOREKOMST AV KJENNETEGNET IKKE ER OPPGITT	-	263	313	314	199	312	690	423	484

TABELL 22. FOLKEMENGDEN ETTER ALDER, KJØNN OG TYPE BOLIGSTRØK/GRUNNKRETS. 1/11 1980

	I ALT	ALDER. ÅR										
		0-6	7-15	16-19	20-24	25-29	30-49	50-59	60-66	67-69	70-79	80 OG OVER
KOMMUNEN	9762	956	1512	599	686	764	2166	1102	743	287	672	275
MENN	4963	507	812	301	354	396	1151	550	346	142	299	105
KVINNER	4799	449	700	298	332	368	1015	552	397	145	373	170
TYPE BOLIGSTRØK OG KJØNN												
TETTBYGDE STRØK	6658	651	1031	419	483	532	1516	769	490	186	401	180
MENN	3370	348	559	214	243	282	791	387	227	91	163	65
KVINNER	3288	303	472	205	240	250	725	382	263	95	238	115
7811 SKROVA	368	52	30	18	31	36	61	58	33	14	25	10
MENN	186	25	14	10	13	20	35	30	12	9	14	4
KVINNER	182	27	16	8	18	16	26	28	21	5	11	6
7812 KABELVÅG	1605	174	296	88	104	130	405	137	92	38	88	53
MENN	807	98	158	47	48	63	210	70	42	17	39	15
KVINNER	798	76	138	41	56	67	195	67	50	21	49	38
7813 HENNINGSVÆR	614	49	83	40	31	39	122	81	56	29	58	26
MENN	300	26	45	16	15	18	67	38	28	15	21	11
KVINNER	314	23	38	24	16	21	55	43	28	14	37	15
7814 SVOLVÆR	4071	376	622	273	317	327	928	493	309	105	230	91
MENN	2077	199	342	141	167	181	479	249	145	50	89	35
KVINNER	1994	177	280	132	150	146	449	244	164	55	141	56
SPREDTBYGDE STRØK	3082	303	480	180	199	223	644	333	253	101	271	95
MENN	1584	157	253	87	111	110	357	163	119	51	136	40
KVINNER	1498	146	227	93	88	113	287	170	134	50	135	55
UOPPGITT BOLIGSTRØK	22	2	1	-	4	9	6	-	-	-	-	-
GRUNNKRETS OG KJØNN												
01 VÅGAN ØSTRE	1460	154	172	83	103	107	268	184	154	59	135	41
MENN	742	71	88	41	51	54	149	93	71	35	74	15
KVINNER	718	83	84	42	52	53	119	91	83	24	61	26
0101 YTRE AUSTNESFJORD	195	28	39	7	8	13	50	15	10	5	16	4
MENN	93	11	17	2	3	5	29	9	5	2	9	1
KVINNER	102	17	22	5	5	8	21	6	5	3	7	3
0102 LAUPSTAD/LILAND	320	37	39	15	22	28	60	34	32	13	36	4
MENN	171	17	25	6	13	14	32	17	16	9	21	1
KVINNER	149	20	14	9	9	14	28	17	16	4	15	3
0103 ØYHELLE/ULVÅG	79	5	6	5	3	6	19	12	8	5	8	2
MENN	46	4	4	4	1	4	9	6	5	3	6	-
KVINNER	33	1	2	1	2	2	10	6	3	2	2	2
0104 ÅRSTEINØY/KJELLER	371	25	45	30	29	19	55	44	51	16	37	20
MENN	180	12	22	13	16	9	32	20	21	8	18	9
KVINNER	191	13	23	17	13	10	23	24	30	8	19	11
0105 BRETTESNES/L.MOLL	126	7	13	8	10	5	23	21	20	6	12	1
MENN	66	2	6	6	5	2	12	11	12	4	6	-
KVINNER	60	5	7	2	5	3	11	10	8	2	6	1
0106 SKROVA	369	52	30	18	31	36	61	58	33	14	26	10
MENN	186	25	14	10	13	20	35	30	12	9	14	4
KVINNER	183	27	16	8	18	16	26	28	21	5	12	6
02 VÅGAN VESTRE	2816	292	487	169	173	229	658	269	178	79	191	91
MENN	1410	165	255	81	88	110	346	132	83	37	84	29
KVINNER	1406	127	232	88	85	119	312	137	95	42	107	62
0201 KABELVÅG NORD/MØL	471	57	76	22	29	48	110	43	25	11	30	20
MENN	223	28	36	13	16	21	54	20	14	5	11	5
KVINNER	248	29	40	9	13	27	56	23	11	6	19	15
0202 KABELVÅG ØST	422	42	70	20	33	33	97	30	34	17	25	21
MENN	214	26	44	7	10	18	54	14	11	11	13	6
KVINNER	208	16	26	13	23	15	43	16	23	6	12	15
0203 KABELVÅG VEST	771	83	158	51	45	59	212	67	35	11	36	14
MENN	397	47	81	31	24	27	110	37	18	2	16	4
KVINNER	374	36	77	20	21	32	102	30	17	9	20	10
0204 ØRSVÅG	56	6	10	5	2	3	15	3	3	1	6	2
MENN	23	5	3	1	1	-	8	1	1	-	3	-
KVINNER	33	1	7	4	1	3	7	2	2	1	3	2
0205 ØRSNES	351	35	71	25	27	24	73	37	16	5	30	8
MENN	182	21	35	10	17	14	38	19	7	3	15	3
KVINNER	169	14	36	15	10	10	35	18	9	2	15	5
0206 HOPEN/RØRVIK/FEST	131	20	19	6	6	23	29	8	9	5	6	-
MENN	71	12	11	3	5	12	15	3	4	1	5	-
KVINNER	60	8	8	3	1	11	14	5	5	4	1	-
0207 HENNINGSVÆR	614	49	83	40	31	39	122	81	56	29	58	26
MENN	300	26	45	16	15	18	67	38	28	15	21	11
KVINNER	314	23	38	24	16	21	55	43	28	14	37	15
03 VÅGAN NORDRE	1374	132	224	73	89	91	301	155	101	43	115	50
MENN	716	70	124	37	48	47	171	76	46	20	52	25
KVINNER	658	62	100	36	41	44	130	79	55	23	63	25
0301 LYNGVÆR	122	10	25	9	6	7	32	14	5	3	9	2
MENN	65	5	13	5	2	4	17	9	2	1	5	2
KVINNER	57	5	12	4	4	3	15	5	3	2	4	-
0302 KLEPSTAD	39	5	4	3	1	3	7	5	4	-	5	2
MENN	22	2	2	3	1	2	3	3	4	-	1	1
KVINNER	17	3	2	-	-	1	4	2	-	-	4	1
0303 GIMSØY	264	19	50	10	20	14	49	21	24	16	21	20
MENN	140	10	31	2	12	6	27	11	10	9	10	12
KVINNER	124	9	19	8	8	8	22	10	14	7	11	8

TABELL 22 (FORTS.)

	I ALT	ALDER. ÅR										80 OG OVER
		0-6	7-15	16-19	20-24	25-29	30-49	50-59	60-66	67-69	70-79	
0304 RYSTAD	76	5	18	4	2	3	21	4	5	4	8	2
MENN	37	2	9	3	-	1	11	3	2	-	4	2
KVINNER	39	3	9	1	2	2	10	1	3	4	4	-
0305 SYDALEN/GRAVERMAR	239	22	37	13	13	13	50	39	21	4	17	10
MENN	128	14	19	7	8	6	32	18	9	1	12	2
KVINNER	111	8	18	6	5	7	18	21	12	3	5	8
0306 BRENNÅ	34	8	3	-	1	6	8	2	-	-	6	-
MENN	23	7	3	-	1	2	7	1	-	-	2	-
KVINNER	11	1	-	-	-	4	1	1	-	-	4	-
0307 SUNDLANDSFJORD ..	98	9	12	4	7	7	16	15	8	4	15	1
MENN	52	3	8	3	3	5	9	5	5	3	7	1
KVINNER	46	6	4	1	4	2	7	10	3	1	8	-
0308 LAUKVIK/DELP	502	54	75	30	39	38	118	55	34	12	34	13
MENN	249	27	39	14	21	21	65	26	14	6	11	5
KVINNER	253	27	36	16	18	17	53	29	20	6	23	8
04 SVOLVÆR	4090	376	628	274	317	328	933	494	310	106	231	93
MENN	2086	199	345	142	167	181	482	249	146	50	89	36
KVINNER	2004	177	283	132	150	147	451	245	164	56	142	57
0401 LILLEØYA I	155	14	16	5	13	11	28	24	19	8	12	5
MENN	69	6	6	1	5	5	16	12	9	5	1	3
KVINNER	86	8	10	4	8	6	12	12	10	3	11	2
0402 LILLEØYA II	87	8	11	5	5	8	19	6	9	3	10	3
MENN	40	5	3	2	2	5	9	3	5	1	5	-
KVINNER	47	3	8	3	3	3	10	3	4	2	5	3
0403 LILLEØYA III	89	5	9	4	8	8	16	8	10	5	13	3
MENN	45	2	7	2	5	3	10	5	5	1	5	-
KVINNER	44	3	2	2	3	5	6	3	5	4	8	3
0404 LILLEØYA IV	179	10	21	9	14	15	33	32	13	7	21	4
MENN	93	4	11	6	11	10	19	17	4	3	7	1
KVINNER	86	6	10	3	3	5	14	15	9	4	14	3
0405 LILLEØYA V	186	14	14	9	15	18	31	31	24	6	19	5
MENN	99	10	8	6	6	13	18	13	12	2	10	1
KVINNER	87	4	6	3	9	5	13	18	12	4	9	4
0406 LILLEØYA VI	86	11	5	5	11	10	7	12	11	3	10	1
MENN	40	5	1	1	6	7	3	5	5	1	6	-
KVINNER	46	6	4	4	5	3	4	7	6	2	4	1
0407 LILLEØYA VII	209	12	19	13	14	22	36	25	29	12	17	10
MENN	102	3	10	5	11	10	24	9	13	8	5	4
KVINNER	107	9	9	8	3	12	12	16	16	4	12	6
0408 STORØYA	356	28	49	22	26	27	64	39	45	15	28	13
MENN	173	15	32	10	13	12	28	21	15	7	15	5
KVINNER	183	13	17	12	13	15	36	18	30	8	13	8
0409 NONSHAUGEN	245	13	28	29	18	10	56	50	22	4	12	3
MENN	120	8	12	16	8	6	26	26	9	3	5	1
KVINNER	125	5	16	13	10	4	30	24	13	1	7	2
0410 SOLHEIM	175	11	24	19	16	12	39	26	9	7	10	2
MENN	91	7	11	13	9	4	22	14	3	5	3	-
KVINNER	84	4	13	6	7	8	17	12	6	2	7	2
0411 KNAUSEN	215	19	46	11	15	13	62	20	12	6	6	5
MENN	111	11	26	5	6	11	31	7	8	2	1	3
KVINNER	104	8	20	6	9	2	31	13	4	4	5	2
0412 NYBYEN/MARINEHAUG	164	20	25	8	13	14	38	15	14	1	10	6
MENN	83	10	18	3	5	9	18	8	7	-	3	2
KVINNER	81	10	7	5	8	5	20	7	7	1	7	4
0413 ØVRE NYBYEN	487	45	82	40	37	34	119	67	33	9	16	5
MENN	257	27	47	18	21	21	58	35	19	4	5	2
KVINNER	230	18	35	22	16	13	61	32	14	5	11	3
0414 ØVERVÆRET/MELKERD	408	51	94	26	22	27	112	30	15	4	12	15
MENN	203	22	47	16	9	15	58	14	8	3	4	7
KVINNER	205	29	47	10	13	12	54	16	7	1	8	8
0415 STRANDA/KNUTHARKA	505	35	88	49	53	27	131	67	24	9	16	6
MENN	269	17	50	29	37	16	61	37	13	1	5	3
KVINNER	236	18	38	20	16	11	70	30	11	8	11	3
0416 OSAN	412	71	79	18	25	64	116	15	13	3	6	2
MENN	220	41	47	8	9	29	66	6	9	2	2	1
KVINNER	192	30	32	10	16	35	50	9	4	1	4	1
0417 SVINØYA/KUBA	132	9	18	2	12	8	26	27	8	4	13	5
MENN	71	6	9	1	4	5	15	17	2	2	7	3
KVINNER	61	3	9	1	8	3	11	10	6	2	6	2
UOPPGITT BOSTED	22	2	1	-	4	9	6	-	-	-	-	-

TABELL 23. YRKESAKTIVE 16 ÅR OG OVER, ETTER NÆRING, KJØNN OG TYPE BOLIGSTRØK/GRUNNKRETS. 1/11 1980

I ALT	JORD- BRUK, SKOG- BRUK, FISKE OG FANGST	INDU- STRI OG BERG- VERKS- DRIFT	KRAFT- OG VANN- FØR- SYNING	BYGGE- OG ANLEGG- VIRK- SOMHET	VARE- HANDEL, HOTELL- OG RES- TAURANT- VIRKSOM- HET	TRANSPORT, LAGRING, POST OG TELE- KOMMUNI- KASJONER	BANK-, FI- NANS- OG FORSIK- RINGSVIRK- SOMHET, EIEND.- DRIFT OG FORR.MESS. TJ.YTING	OFFENT- LIG, SOSIAL OG PRIVAT TJE- NESTE- YTING	UOPP- GITT NÆRING	
KOMMUNEN	4555	549	846	63	345	849	500	169	1184	50
MENN	2779	481	574	51	322	357	392	87	481	34
KVINNER	1776	68	272	12	23	492	108	82	703	16
TYPE BOLIGSTRØK OG KJØNN										
TETTBYGDE STRØK	3236	186	616	52	190	686	378	147	950	31
MENN	1894	183	427	41	181	280	295	77	388	22
KVINNER	1342	3	189	11	9	406	83	70	562	9
7811 SKROVA	176	48	79	-	1	14	9	1	17	7
MENN	113	48	42	-	1	6	6	-	4	6
KVINNER	63	-	37	-	-	8	3	1	13	1
7812 KABELVÅG	750	22	94	12	68	108	87	31	325	3
MENN	415	22	77	12	65	38	73	16	110	2
KVINNER	335	-	17	-	3	70	14	15	215	1
7813 HENNINGSVÆR	279	52	114	-	9	33	30	3	33	5
MENN	164	50	67	-	7	8	19	1	11	1
KVINNER	115	2	47	-	2	25	11	2	22	4
7814 SVOLVÆR	2031	64	329	40	112	531	252	112	575	16
MENN	1202	63	241	29	108	228	197	60	263	13
KVINNER	829	1	88	11	4	303	55	52	312	3
SPREDTBYGDE STRØK	1303	361	229	11	155	160	120	21	229	17
MENN	878	297	146	10	141	76	95	10	91	12
KVINNER	425	64	83	1	14	84	25	11	138	5
UOPPGITT BOLIGSTRØK	16	2	1	-	-	3	2	1	5	2
GRUNNKRETS OG KJØNN										
01 VÅGAN ØSTRE	643	175	188	6	43	68	58	10	81	14
MENN	433	151	112	5	42	36	45	4	27	11
KVINNER	210	24	76	1	1	32	13	6	54	3
0101 YTRE AUSTNESFJORD	75	14	10	1	10	11	13	2	13	1
MENN	47	12	9	-	9	2	11	-	3	1
KVINNER	28	2	1	1	1	9	2	2	10	-
0102 LAUPSTAD/LILAND	139	41	23	1	17	21	9	4	23	-
MENN	95	33	9	1	17	16	8	2	9	-
KVINNER	44	8	14	-	-	5	1	2	14	-
0103 ØYHELLE/ULVÅG	39	16	3	4	2	2	4	-	5	3
MENN	28	14	2	4	2	1	1	-	1	3
KVINNER	11	2	1	-	-	1	3	-	4	-
0104 ÅRSTEINØY/KJELLERN	156	50	42	-	11	15	19	2	16	1
MENN	105	38	25	-	11	7	16	1	7	-
KVINNER	51	12	17	-	-	8	3	1	9	1
0105 BRETTESNES/L.MOLLA	58	6	31	-	2	5	4	1	7	2
MENN	45	6	25	-	2	4	3	1	3	1
KVINNER	13	-	6	-	-	1	-	-	4	1
0106 SKROVA	176	48	79	-	1	14	9	1	17	7
MENN	113	48	42	-	1	6	6	-	4	6
KVINNER	63	-	37	-	-	8	3	1	13	1
02 VÅGAN VESTRE	1281	96	246	15	123	182	137	39	433	10
MENN	740	92	171	15	116	63	109	20	149	5
KVINNER	541	4	75	-	7	119	28	19	284	5
0201 KABELVÅG NORD/MØLN	218	4	23	6	19	25	25	9	107	-
MENN	121	4	20	6	19	12	20	5	35	-
KVINNER	97	-	3	-	-	13	5	4	72	-
0202 KABELVÅG ØST	200	6	26	-	20	39	19	9	80	1
MENN	103	6	22	-	20	11	14	3	26	1
KVINNER	97	-	4	-	-	28	5	6	54	-
0203 KABELVÅG VEST	358	12	51	7	30	46	44	13	152	3
MENN	205	12	40	7	27	16	40	8	53	2
KVINNER	153	-	11	-	3	30	4	5	99	1
0204 ØRSVÅG	22	1	2	-	7	4	1	2	5	-
MENN	11	1	1	-	5	-	1	1	2	-
KVINNER	11	-	1	-	2	4	-	1	3	-
0205 ØRSNES	142	17	19	2	33	22	8	2	38	1
MENN	98	16	15	2	33	9	5	1	16	1
KVINNER	44	1	4	-	-	13	3	1	22	-
0206 HOPEN/RØRVIK/FESTV	62	4	11	-	5	13	10	1	18	-
MENN	38	3	6	-	5	7	10	1	6	-
KVINNER	24	1	5	-	-	6	-	-	12	-
0207 HENNINGSVÆR	279	52	114	-	9	33	30	3	33	5
MENN	164	50	67	-	7	8	19	1	11	1
KVINNER	115	2	47	-	2	25	11	2	22	4
03 VÅGAN NORDRE	577	211	82	2	67	62	51	7	87	8
MENN	394	173	49	2	56	28	39	3	39	5
KVINNER	183	38	33	-	11	34	12	4	48	3
0301 LYNGVÆR	54	19	7	-	11	7	5	-	5	-
MENN	36	15	6	-	7	3	4	-	1	-
KVINNER	18	4	1	-	4	4	1	-	4	-

TABELL 23 (FORTS.)

	I ALT	JORD- BRUK, SKOG- BRUK, FISKE OG FANGST	INDU- STRI OG BERG- VERKS- DRIFT	KRAFT- OG VANN- FOR- SYNING	BYGGE- OG ANLEGG- SOMHET	VARE- HANDEL, HOTELL- OG RES- TAURANT- VIRKSOM- HET	TRANSPORT, LAGRING, POST OG TELE- KOMMUNI- KASJONER	BANK-, FI- NANS- OG FORSIK- RINGSVIRK- SOMHET, EIEND.- DRIFT OG FORR.MESS. TJ.YTING	OFFENT- LIG, SOSIAL OG PRIVAT TJE- NESTE- YTING	UOPP- GITT MERING
0302 KLEPSTAD	18	12	-	1	-	1	1	-	2	1
MENN	13	8	-	1	-	1	1	-	1	1
KVINNER	5	4	-	-	-	-	-	-	1	-
0303 GIMSØY	102	42	5	-	9	14	10	1	20	1
MENN	69	32	3	-	7	7	8	1	10	1
KVINNER	33	10	2	-	2	7	2	-	10	-
0304 RYSTAD	26	17	1	-	2	1	1	1	2	1
MENN	18	15	1	-	2	-	-	-	-	-
KVINNER	8	2	-	-	-	1	1	1	2	1
0305 SYDALEN/GRAVERMARK	107	39	14	-	13	12	7	1	19	2
MENN	75	36	11	-	10	4	5	1	7	1
KVINNER	32	3	3	-	3	8	2	-	12	1
0306 BRENNÅ	11	5	2	-	-	-	1	1	2	-
MENN	10	5	2	-	-	-	1	1	1	-
KVINNER	1	-	-	-	-	-	-	-	1	-
0307 SUNDLANDSFJORD ...	36	18	3	-	2	5	-	2	4	2
MENN	24	13	3	-	1	3	-	-	2	2
KVINNER	12	5	-	-	1	2	-	2	2	-
0308 LAUKVIK/DELP	223	59	50	1	30	22	26	1	33	1
MENN	149	49	23	1	29	10	20	-	17	-
KVINNER	74	10	27	-	1	12	6	1	16	1
04 SVOLVÆR	2038	65	329	40	112	534	252	112	578	16
MENN	1205	64	241	29	108	229	197	60	264	13
KVINNER	833	1	88	11	4	305	55	52	314	3
0401 LILLEØYA I	70	4	9	-	2	25	10	4	15	1
MENN	37	4	5	-	1	9	8	3	6	1
KVINNER	33	-	4	-	1	16	2	1	9	-
0402 LILLEØYA II	46	2	12	-	1	13	3	4	11	-
MENN	25	2	8	-	1	6	2	2	4	-
KVINNER	21	-	4	-	-	7	1	2	7	-
0403 LILLEØYA III	46	-	1	-	6	12	7	4	15	1
MENN	25	-	1	-	5	3	5	3	7	1
KVINNER	21	-	-	-	1	9	2	1	8	-
0404 LILLEØYA IV	89	3	12	-	8	27	8	1	28	-
MENN	53	3	5	-	7	12	6	1	17	-
KVINNER	36	-	7	-	1	15	2	-	11	-
0405 LILLEØYA V	88	7	17	-	6	24	7	3	24	-
MENN	59	7	15	-	6	13	5	2	11	-
KVINNER	29	-	2	-	-	11	2	1	13	-
0406 LILLEØYA VI	33	1	1	1	3	10	8	2	7	-
MENN	22	1	1	1	3	6	6	1	3	-
KVINNER	11	-	-	-	-	4	2	1	4	-
0407 LILLEØYA VII	118	3	29	1	4	33	20	7	20	-
MENN	72	3	17	1	4	17	17	4	8	-
KVINNER	46	-	12	-	-	16	3	3	12	-
0408 STORØYA	171	7	23	3	10	48	23	8	48	-
MENN	90	7	12	1	10	16	20	3	20	-
KVINNER	81	-	11	2	-	32	3	5	28	-
0409 NONSHAUGEN	140	5	21	2	8	30	25	7	39	-
MENN	84	4	15	2	8	14	16	2	20	-
KVINNER	56	1	6	-	-	16	9	5	19	-
0410 SOLHEIM	103	3	18	-	3	31	13	3	30	-
MENN	59	3	15	-	3	10	12	1	14	-
KVINNER	44	-	3	-	-	21	1	2	16	-
0411 KNAUSEN	108	2	16	2	9	19	8	9	42	-
MENN	66	2	11	1	9	10	6	5	22	-
KVINNER	42	-	5	1	-	9	2	4	20	-
0412 NYBYEN/MARINEHAUGE	76	1	10	-	2	16	8	8	31	-
MENN	42	1	7	-	2	7	8	6	11	-
KVINNER	34	-	3	-	-	9	-	2	20	-
0413 ØVRE NYBYEN	233	14	32	9	15	52	41	14	55	-
MENN	145	14	26	8	14	21	30	7	24	-
KVINNER	88	-	6	1	1	31	11	7	31	-
0414 ØVERVÆRET/MELKERDA	182	3	33	4	10	47	20	13	52	-
MENN	108	3	28	4	10	20	15	7	21	-
KVINNER	74	-	5	-	-	27	5	6	31	-
0415 STRANDA/KNUTMARKA	277	4	46	10	13	74	26	13	91	-
MENN	168	4	39	7	13	33	21	7	44	-
KVINNER	109	-	7	3	-	41	5	6	47	-
0416 OSAN	199	6	28	6	11	54	17	10	64	-
MENN	114	6	24	3	11	20	12	5	31	-
KVINNER	85	-	4	3	-	34	5	5	33	-
0417 SVINØYA/KUBA	59	-	21	2	1	19	8	2	6	-
MENN	36	-	12	1	1	12	8	1	1	-
KVINNER	23	-	9	1	-	7	-	1	5	-
UOPPGITT BOSTED	16	2	1	-	-	3	2	1	5	-

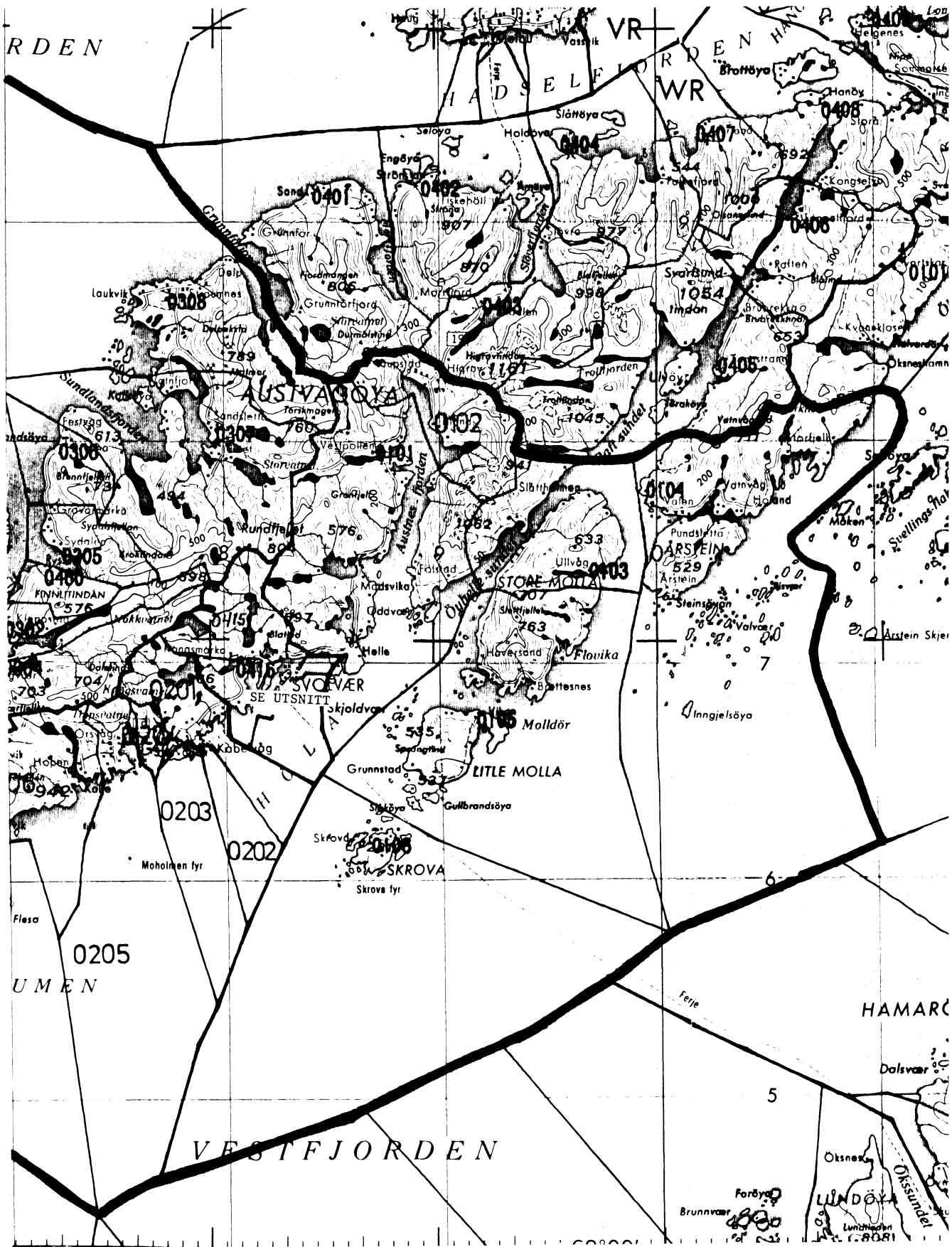
TABELL 24. TALLET PÅ PRIVATHUSHOLDNINGER MED UTVALGTE KJENNETEGN FOR BOLIGSTANDARD, OG DISPONERING AV PERSONBIL. BOLIGSTRØK/GRUNNKRETS. 1/11 1980

	ALLE	WC I BOLIGEN	WC UTENFOR BOLIGEN	ANNET AVTREDE	BAD I BOLIGEN	TELEFON I BOLIGEN	PIPE I BOLIGEN	BOLI- GEN BYGGET ETTER 1945	HUS- HOLD- NINGEN EIER BOLIGEN	KJØKKEN OG OVER I BOLIGEN	BIL DIS- PONERES AV HUS- HOLD- NINGEN
KOMMUNEN	3508	3042	104	99	2917	1971	3087	2199	2259	2724	1605
TYPE BOLIGSTRØK											
TETTBYGDE STRØK	2411	2130	85	30	2046	1336	2098	1544	1516	1842	1124
7811 SKROVA	134	120	4	2	106	69	126	84	98	105	17
7812 KABELVÅG	537	476	20	5	460	290	466	310	331	407	282
7813 HENNINGSVÆR .	237	205	3	7	198	139	208	111	142	174	71
7814 SVOLVÆR	1503	1329	58	16	1282	838	1298	1039	945	1156	754
SPREDTBYGDE STRØK ..	1082	905	19	69	864	634	986	650	743	878	477
UOPPGITT BOLIGSTRØK	15	7	-	-	7	1	3	5	-	4	4
GRUNNKRETS											
01 VÅGAN ØSTRE	542	448	11	34	413	308	496	303	380	426	140
0101 YTRE AUSTNESF	68	55	3	3	52	30	61	41	48	55	37
0102 LAUPSTAD/LILA	114	109	-	2	99	68	106	75	84	97	48
0103 ØYHELLE/ULVÅG	32	19	-	8	20	19	27	17	21	23	3
0104 ÅRSTEINØY/KJE	141	101	1	18	98	100	128	57	93	106	29
0105 BRETTESNES/L.	52	44	3	-	38	21	47	29	35	40	6
0106 SKROVA	135	120	4	3	106	70	127	84	99	105	17
02 VÅGAN VESTRE	965	844	26	18	816	536	843	549	599	729	465
0201 KABELVÅG NORD	151	131	1	5	126	77	121	104	83	110	84
0202 KABELVÅG ØST	169	141	9	-	132	83	143	44	91	112	66
0203 KABELVÅG VEST	237	217	10	2	212	136	216	171	165	197	138
0204 ØRSVÅG	21	19	-	-	18	13	20	16	12	16	11
0205 ØRSNES	105	93	3	4	93	62	96	69	77	83	64
0206 HOPEN/RØRVIK/	45	38	-	-	37	26	39	34	29	37	31
0207 HENNINGSVÆR .	237	205	3	7	198	139	208	111	142	174	71
03 VÅGAN NORDRE	477	408	9	31	394	283	441	302	330	404	241
0301 LYNØY	39	33	-	4	29	25	36	28	22	31	20
0302 KLEPSTAD	15	9	1	4	10	9	15	3	7	14	7
0303 GIMSØY	97	77	2	7	74	68	84	54	65	77	38
0304 RYSTAD	23	20	-	2	20	15	23	14	19	16	12
0305 SYDALEN/GRAVE	82	74	1	2	72	51	77	58	65	75	43
0306 BRENNÅ	13	9	2	-	10	9	12	8	8	10	7
0307 SUNDLANDSFJOR	38	31	2	5	31	17	37	20	28	35	17
0308 LAUKVIK/DELP	170	155	1	7	148	89	157	117	116	146	97
04 SVOLVÆR	1509	1335	58	16	1287	843	1304	1040	950	1161	755
0401 LILLEØYA I ..	76	55	13	-	48	31	61	24	30	51	27
0402 LILLEØYA II .	38	31	4	1	25	21	34	15	15	24	19
0403 LILLEØYA III	39	34	3	1	28	20	33	9	14	31	18
0404 LILLEØYA IV .	85	67	6	2	70	46	67	49	45	58	29
0405 LILLEØYA V ..	84	70	1	3	66	43	68	32	42	57	31
0406 LILLEØYA VI .	35	31	2	-	29	21	33	15	21	28	16
0407 LILLEØYA VII	99	85	7	-	81	52	84	59	56	71	41
0408 STORØYA	150	136	5	2	128	88	132	110	96	116	49
0409 NONSHAUGEN ..	83	79	2	-	79	64	78	71	63	72	45
0410 SOLHEIM	63	61	-	-	60	45	55	46	52	52	34
0411 KNAUSEN	73	69	3	-	66	45	60	53	53	59	38
0412 NYBYEN/MARINE	67	60	-	-	57	35	50	44	43	53	34
0413 ØVRE NYBYEN .	158	143	4	1	141	95	140	138	113	120	95
0414 ØVERVÆRET/MEL	114	103	2	-	104	50	98	99	66	86	70
0415 STRANDA/KNUTH	153	147	2	-	143	103	147	141	120	132	95
0416 OSAN	137	126	3	1	125	60	118	117	93	112	91
0417 SVINØYA/KUBA .	55	38	1	5	37	24	46	18	28	39	23
UOPPGITT BOSTED	15	7	-	-	7	1	3	5	-	4	4

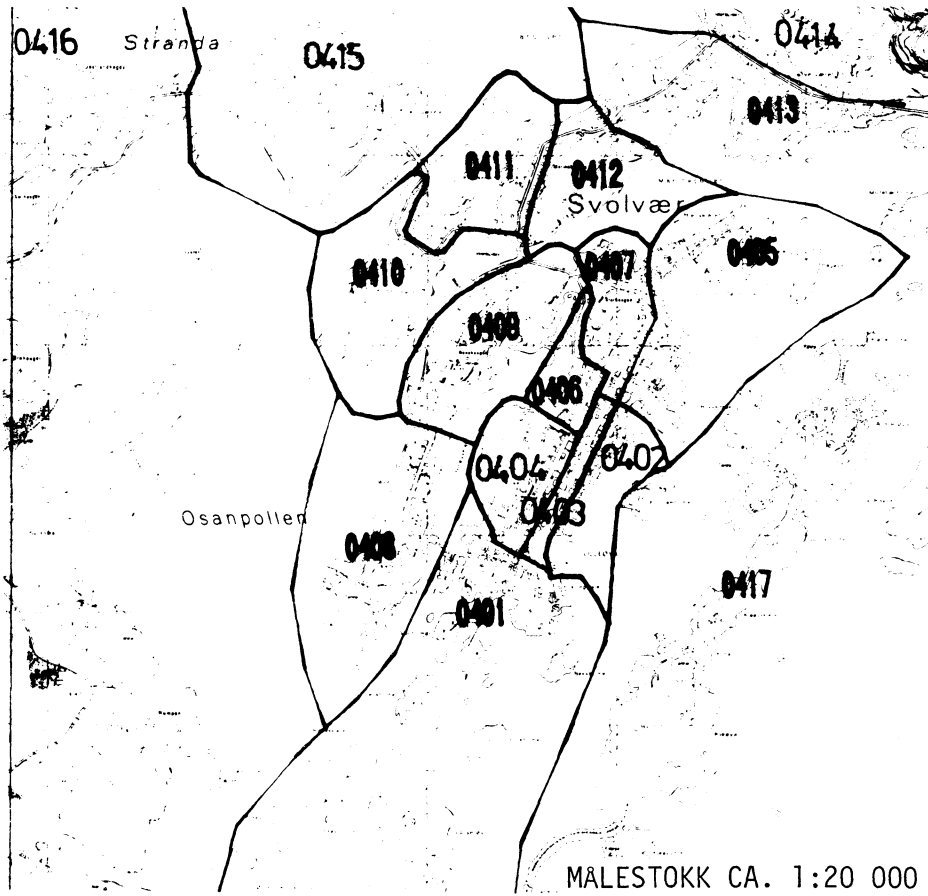
OVERSIKT SOM VISER HVILKEN KOMMUNE OG FOLKETELLINGSKRETS
GRUNNKRETSENE I 1980 TILHØRTE VED FOLKE- OG BOLIGTELLINGEN I 1970¹⁾

GRUNNKRETS 1980	KOMM 1970	---FOLKETELLINGSKRETS 1970---	
		HEL KRETS	DEL AV KRETS
0101 YTRE AUSTNESFJORD	1865	7	
0102 LAUPSTAD/LILAND	1865	8	
0103 ØYHELLE/ULVÅG	1865	9	
0104 ÅRSTEINØY/KJELLERNES/STORF	1865	10-12	
0105 BRETTESNES/L.MOLLA	1865		14
0106 SKROVA	1865	13	14
0201 KABELVÅG NORD/MØLNØSEN	1865		4-5
0202 KABELVÅG ØST	1865		4
0203 KABELVÅG VEST	1865		4-5
0204 ØRSVÅG	1865		5
0205 ØRSNES	1865		3
0206 HOPEN/RØRVIK/FESTVÅG	1865		1,3
0207 HENNINGSVÆR	1865	2	
0301 LYNKVÆR	1865		1,37
0302 KLEPSTAD	1865		37
0303 GIMSØY	1865	34-36	
0304 RYSTAD	1865		38
0305 SYDALEN/GRAVERMARK	1865		38
0306 BRENNÅ	1865		38
0307 SUNDLANDSFJORD	1865	39-40	
0308 LAUKVIK/DELP	1865	41	
0401 LILLEØYA I	1865		15-32
0402 LILLEØYA II	1865		15-32
0403 LILLEØYA III	1865		15-32
0404 LILLEØYA IV	1865		15-32
0405 LILLEØYA V	1865		15-32
0406 LILLEØYA VI	1865		15-32
0407 LILLEØYA VII	1865		15-32
0408 STORØYA	1865		15-32
0409 NØNSHAUGEN	1865		15-32
0410 SOLHEIM	1865		15-32
0411 KNAUSEN	1865		15-32
0412 NYBYEN/MARINEHAUGEN	1865		15-32
0413 ØVRE NYBYEN	1865		15-32
0414 ØVERVÆRET/MELKERDALEN	1865		15-32
0415 STRANDA/KNUTMARKA	1865		15-32
0416 OSAN	1865	6	5
0417 SVINØYA/KUBA	1865		15-32


¹ OVERSIKTEN ER FORELØPIG OG KAN INNEHOLDE FEIL. ENDELIG UTGAVE VIL FORELIGGE I EGET DOKUMENTASJONSHEFTE: "GRUNNKRETSE OG TETTSTEDER. DOKUMENTASJON 1980".



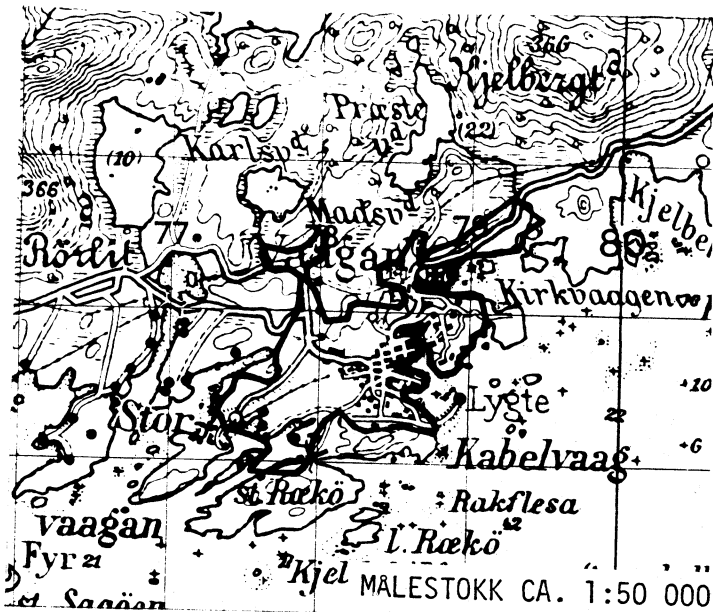
UTSNITT AV KRETSKART



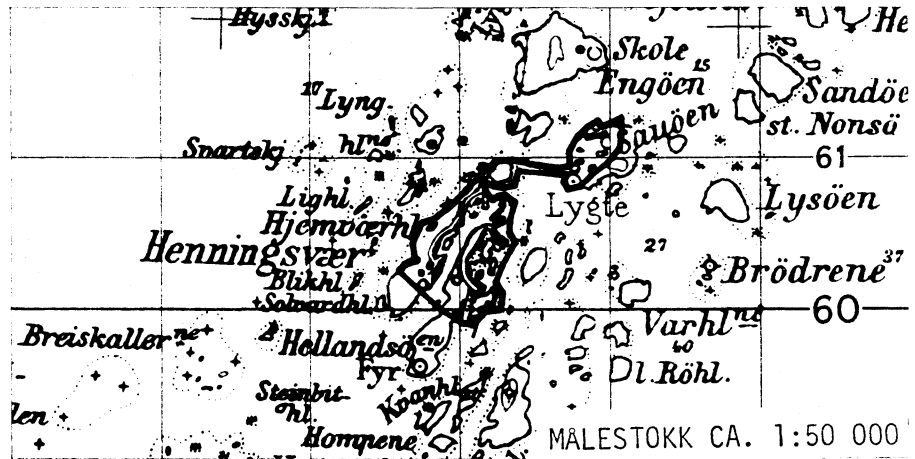
AVGRENSING AV SKROVA TETTSTED



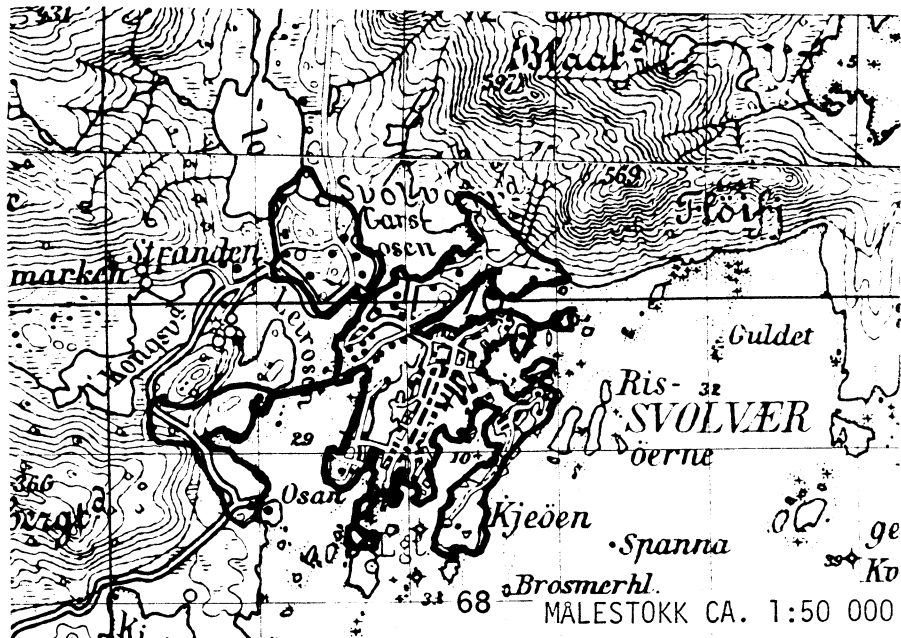
AVGRENSING AV KABELVÅG TETTSTED



AVGRENSING AV HENNINGSVÆR TETTSTED



AVGRENSING AV SVOLVÆR TETTSTED



Med samtykke fra Norges geografiske oppmåling er NGOs kartmateriale brukt som kartgrunnlag.

Personskjema

Folke- og bolig telling 1980

 Undergitt
taushetsplikt

 Statistisk
Sentralbyrå
Folke-
tellingskontoret

 Send skjemaet tilbake i svarkonvolutten
som mottakeren av boligskjemaet
har fått.

Lovhjemmel:

Stortingsvedtak av 16. november 1978, med hjemmel i lov nr. 2 av 25. april 1907.

SETT KRYSS SLIK: IKKE SLIK:
 BRUK HELST
BLYANT ELLER
BLÅ/SVART
KULEPENN.

H

1. Hvem bor De sammen med i leiligheten? Rettledningen beskriver hva vi mener med en leilighet
Sett flere kryss hvis nødvendig

- | | |
|---|--|
| 1 <input type="checkbox"/> Ingen | 4 <input type="checkbox"/> Datter, sønn |
| 2 <input type="checkbox"/> Ektefelle | 5 <input type="checkbox"/> Mor, far |
| 3 <input type="checkbox"/> Forlovede eller annen person jeg lever sammen med (uten å ha inngått formelt ekteskap) | 6 <input type="checkbox"/> Søsken, svigerforeldre, barnebarn, svoger, svigerinne, svigerbarn, tante, onkel, neve, niese, besteforeldre |
| | 7 <input type="checkbox"/> Andre personer |

2. Hvilket trossamfunn er De tilsluttet?

- | |
|---|
| 1 <input type="checkbox"/> Den norske kirke (statskirken) |
| 2 <input type="checkbox"/> Trossamfunn utenfor Den norske kirke |
| 3 <input type="checkbox"/> Ikke tilsluttet trossamfunn |

3. Utenlandsk utdanning.

Dette spørsmålet besvares bare av dem som har tatt utdanning utenfor Norge

De som bodde i Norge i 1970 oppgir ikke utenlandsk utdanning tatt før 1970

Oppgi viktigste utdanning, i hvilket land den er fullført, og hvor lang skolegang De har i utlandet.

Utdanning

Land

Samlet skolegang i utlandet i antall år

4. Hva var Deres viktigste kilde til livsopphold i året fra 1. nov. -79 til 31. okt. -80?

Sett bare ett kryss

- | | |
|--|--|
| 1 <input type="checkbox"/> Inntekt av eget arbeid, eller andre personers (f.eks. ektefelles, foreldres) arbeid | 4 <input type="checkbox"/> Stipend, lån, formue, føderåd, leieinntekt eller annen formuesinntekt |
| 2 <input type="checkbox"/> Verneplikts-/siviltjeneste | |
| 3 <input type="checkbox"/> Pensjon, trygd | |

5. Utførte De inntektsgivende arbeid i minst 100 timer i året fra 1. nov. -79 til 31. okt. -80?

Som inntektsgivende arbeid regnes også arbeid som et familiemedlem har utført i familiebedrift (f.eks. butikk, gårdsbruk).

- | | |
|-------------------------------|--------------------------------|
| 1 <input type="checkbox"/> Ja | 2 <input type="checkbox"/> Nei |
| Se rettledningen | |

Spørsmål 6 - 15 gjelder inntektsgivende arbeid, og besvares bare av dem som har svart "Ja" på spørsmål 5.
6. Oppgi navn og adresse på det arbeidssted (bedrift) hvor De utførte inntektsgivende arbeid lengst tid i året fra 1. nov. -79 til 31. okt. -80. Med bedrift menes f.eks. fabrikk, butikk, gårdsbruk, kontor e.l. Se rettledningen

Navn:

Adresse:

Poststed:

7. Beskriv virksomheten på dette arbeidsstedet så nøyaktig som mulig.

Skriv f.eks. jordbruk, produksjon av møbler, leiebiltransport, bokhandel, salg av biler e.l.

Virksomhet:

8. Hvilket yrke (tittel) hadde De på dette arbeidsstedet?

Skriv f.eks. hjemmehjelp, rørlegger, sykepleier, damefrisør, rengjøringshjelp, platearbeider, reklamekonsulent e.l.

Yrke:

9. På hvilken måte er/var De knyttet til arbeidsstedet De har oppgitt i spørsmål 6?

- | | |
|--|--|
| 1 <input type="checkbox"/> Som fast eller midlertidig ansatt | 3 <input type="checkbox"/> Som familiemedlem uten fast lønn i familiebedrift |
| 2 <input type="checkbox"/> Som selvstendig (eier) | |

10. Hvor mange timer inntektsgivende arbeid utførte De i året fra 1. nov. -79 til 31. okt. -80?

Ta med alt inntektsgivende arbeid De utførte i hele perioden.

- | | |
|---|--|
| 1 <input type="checkbox"/> 100 - 499 arbeidstimer | 3 <input type="checkbox"/> 1000 - 1299 arbeidstimer |
| 2 <input type="checkbox"/> 500 - 999 arbeidstimer | 4 <input type="checkbox"/> 1300 arbeidstimer eller flere |

H

11. Hvor mange timer inntektsgivende arbeid utførte De i uken 25. - 31. okt.?

- | | | |
|--|--|---|
| 1 <input type="checkbox"/> Ingen, arbeide ikke denne uken | 2 <input type="checkbox"/> 1 - 9 timer | 4 <input type="checkbox"/> 20 - 29 timer |
| Arbeide De ikke denne uken, skal De ikke fylle ut resten av skjemaet | 3 <input type="checkbox"/> 10 - 19 timer | 5 <input type="checkbox"/> 30 timer eller flere |

12. Hvor møtte De på arbeid i uken 25. - 31. okt.?

- | | |
|--|--|
| 1 <input type="checkbox"/> Jeg møtte fast på samme arbeidssted/adresse som er oppgitt i spørsmål 6 | 3 <input type="checkbox"/> Jeg møtte på forskjellige steder denne uken |
| 2 <input type="checkbox"/> Jeg møtte fast på annet sted | Møtte De på forskjellige steder denne uken, skal De ikke fylle ut resten av skjemaet |
| (Skriv navnet på kommunen) | kommune |

13. Hvor ofte reiste eller gikk De fra Deres hjemsted til arbeidsstedet i uken 25. - 31. okt.?

- | | |
|---|--|
| <input type="checkbox"/> 1 gang | 3 <input type="checkbox"/> 4 ganger eller flere |
| 2 <input type="checkbox"/> 2 - 3 ganger | 4 <input type="checkbox"/> Var ikke på hjemstedet denne uken |

14. Hvor lang tid brukte De vanligvis fra Deres hjemsted til arbeidsstedet (én vei) i uken 25. - 31. okt.?

- | | |
|---|--|
| 1 <input type="checkbox"/> 0 - 14 min. | 3 <input type="checkbox"/> 30 - 44 min. |
| 2 <input type="checkbox"/> 15 - 29 min. | 4 <input type="checkbox"/> 45 min. eller mer |

15. Hvilke transportmidler brukte De vanligvis fra Deres hjemsted til arbeidsstedet (én vei) i uken 25. - 31. okt.?

- | | | |
|---------------------------------|---|--|
| 1 <input type="checkbox"/> Bil | 3 <input type="checkbox"/> Tog, trikk, T-bane | 5 <input type="checkbox"/> Brukte sykkel Gikk i mer enn 10 min |
| 2 <input type="checkbox"/> Buss | 4 <input type="checkbox"/> Båt | 6 <input type="checkbox"/> Annet |

Boligskjema

Folke- og bolig telling 1980

Undergitt
taushetspliktStatistisk
sentralbyrå
Folke-
tellingskontoretFor hver leilighet skal det nyttes bare en svar-
konvolutt. Alle personskjemaene og det utfylte
boligskjemaet sendes samlet i svarkonvolutten.

ovhjemmel

forbudsvedtak av 16. november 1978 med hjemmel i lov nr. 2 av 25. april 1907

SETT KRYSS SLIK: IKKE SLIK: BRUK HELST
BLYANT ELLER
BLÅ/SVART
KULEPENN.

H

Har andre som bor i leiligheten mottatt boligskjema?

1 Nei 2 JaLes teksten under midten på
skjemaet før De fortsetter.4. Hvor mange rom på 6m²
eller mer er det i leiligheten?

Ta ikke med kjøkken, bad og gang.

 1 rom 5 rom 2 rom 6 rom 3 rom 7 rom 4 rom 8 rom eller
flere3. Hvor stor er leiligheten,
målt i kvadratmeter?1 Under 30m² 5 60-79m²2 30-39m² 6 80-99m²3 40-49m² 7 100-129m²4 50-59m² 8 130m²
eller mer

4. Hva slags eie-/leieforhold er det til leiligheten?

Sett bare ett kryss.

1 Jeg/vi eier den gjennom
borettslag, aksjeselskap e.l.2 Jeg/vi eier den alene
eller sammen med andre3 Jeg/vi leier den ved
vanlig leiekontrakt4 Jeg/vi leier den gjennom
arbeidsforhold (tjenestebolig)5 Jeg/vi leier den for et
bestemt avgrenset tidsrom6 Jeg/vi leier den på
andre vilkår enn de
som er nevnt over

5. Hvor stort kjøkken er det i leiligheten?

 Kjøkkenet er 6m²
eller større Kjøkkenet er
mindre
enn 6m² 3 Det er
ikke kjøkken
i leiligheten6. Hva slags WC/do har de som bor i leiligheten
adgang til?2 Vannklosett
utenfor leiligheten1 Vannklosett
i leiligheten3 Annet avtrede

7. Hva er leilighetens viktigste oppvarmingskilde?

1 Sentralvarme
(radiatorer e.l.)2 Elektriske ovner,
varmekabler e.l.3 Ovner for flytende
brensel (olje, parafin e.l.)4 Ovner for fast
brensel (ved, koks e.l.)

Spørsmål 8 - 15 nedenfor skal også besvares

Hvis det er mottatt ett boligskjema i leiligheten,
fylles det ut og sendes tilbake i svarkonvolut-
ten sammen med alle personskjemaene.Hvis flere i leiligheten har mottatt boligskjema
og svarkonvolutt, så gjør følgende:

1. Ta kontakt med den (de) andre som har mottatt boligskjema.
2. Fyll ut ett av boligskjemaene.
3. Send dette skjemaet sammen med de utfylte personskjemaene tilbake i samme svarkonvolutten.

8. Er det pipe i leiligheten?

 Ja 2 Nei9. Er det montert brenselovn
eller peis i leiligheten?1 Ja 2 Nei10. Er det bad eller dusj i
leiligheten?1 Ja 2 Nei11. Er det telefon i
leiligheten?1 Ja 2 Nei12. Disponerer noen av dem som
bor i leiligheten personbil?1 Ja 2 Nei

13. Hva slags hus ligger leiligheten i? Se rettledningen.

 Våningshus i tilknytning til gårds-
drift (hovedbygning, kårbolig,
forpakterbolig e.l.) Frittliggende enebolig (enebolig med
minst en halv meters avstand til
nærmeste hus) Hus i kjede, rekkehus, terrassehus
eller vertikalt delt tomannsbolig Horisontalt delt tomannsbolig5 Annet boligbygg med
mindre enn 3 etasjer6 Blokk, leiegård eller
annet boligbygg med
3 etasjer eller mer7 Forretningsbygg, verkstedbygg e.l.8 Hotell, pensjonat, aldershjem, barnehjem,
sykehus, militærforlegning eller annet
bygg for felleshusholdning

14. Når ble huset bygd?

1 1900 eller før 5 1946 - 19502 1901 - 1920 6 1951 - 19603 1921 - 1940 7 1961 - 19704 1941 - 1945 8 1971 - 1980

15. Hvor mange leiligheter er det i huset? Rettledningen beskriver hva vi mener med hus og leilighet

 1 leilighet 2 leiligheter 3 leiligheter 4 leiligheter 5 leiligheterHvis det er 6 leiligheter eller flere,
oppgi antallet her →