


KOMMUNEHEFTE



FOLKE- OG BOLIGTELLING 1980

1664 **SELBU**

STATISTISK SENTRALBYRÅ
KONGSVINGER



FOLKE- OG BOLIGTELLING
1. NOVEMBER 1980

1664 SELBU

STATISTISK SENTRALBYRÅ
KONGSVINGER 1981

ISBN 82-587-0032-4

FORORD

Hovedformålet med Folke- og bolig telling 1980 var å gi et bilde av befolkningen og levekårene i det norske samfunnet ved å se opplysninger om alder, kjønn, yrke, arbeid, inntekt, utdanning, boforhold o.l. i sammenheng.

Et annet viktig formål var å gi statistikk for mindre geografiske områder, som kommuner og deler av kommuner. De statistiske kommuneheftene gir de første resultatene fra tellingen for å dekke dette formålet. Flere resultater for den enkelte kommune i form av et sett upubliserte tabeller (en "tabellpakke"), vil foreligge kort tid etter at heftene er utgitt. Tabellene vil bli levert som utskrift på papir eller micro-fiche, etter brukerens ønske.

Når kommuneheftene for alle kommuner i et fylke er publisert, vil det bli laget et sammendrag for hele fylket med tabeller som svarer til dem som finnes i kommuneheftene. Når hele landet er dekket med kommunehefter, vil det også bli laget et sammendrag for hele landet. Tilsvarende sammendrag for fylkene og hele landet vil bli laget av den "tabellpakke" som er nevnt foran.

Resultatene fra Folke- og bolig telling 1980 vil ellers bli gitt i tabellpublikasjoner som vil kaste lys over spesielle emner, bl.a. sysselsetting, boligforhold, familier og husholdninger. Resultatene vil også bli vist i kart og diagrammer. Bl.a. vil det bli laget bosettingskart tilsvarende de som ble laget i samband med Folke- og bolig telling 1970.

Statistisk Sentralbyrå, Oslo/Kongsvinger, 3. desember 1981

Arne Øien

Johan-Kristian Tønder

INNHOOLD

	Side
Tabellregister	7
Tekstdel	
1. Opplegg og gjennomføring	8
1.1. Omfang	8
1.2. Grunnlag for statistikken	8
1.3. Datainnsamling	8
2. Feilkilder	9
3. Begreper og kjennemerker	9
3.1. Personkjennemerker	9
3.2. Familie- og husholdningstype	14
3.3. Boligkjennemerker	15
3.4. Inndelingen i grunnkretser	17
4. Bruk av tabellene	17
5. Merknader til tabellene	18
Tabelldel	19
Vedlegg	
1. Grunnkretser i 1980 og tellingskretser i 1970. Endringer i kommuneinndelingen fra 1970 til 1980	35
2. Kart over grunnkretsinnndelingen	37
3. Kart over tettsteder	39
4. Personskjema	41
5. Boligskjema	43

Standardtegn i tabeller

: Tall kan ikke offentlig-
gjøres

- Null

TABELLREGISTER

	Side
1. Folkemengden ved folketellingene 1801 - 1980	19
2. Folkemengden etter kjønn, ekteskapelig status og alder. 1/11 1980	19
3. Folkemengden etter trossamfunn/viktigste kilde til livsopphold, kjønn og alder. 1/11 1980	19
4. Personer 16-66 år etter yrkesaktivitet, arbeidstid, kjønn og høyeste utdanning. 1/11-79 - 31/10-80	20
5. Personer 16 år og over, etter yrkesaktivitet, arbeidstid, kjønn og alder. 1/11-79 - 31/10-80	21
6. Yrkesaktive 16 år og over, etter alder og næring. 1/11-79 - 31/10-80	21
7. Yrkesaktive 16 år og over, etter kjønn, arbeidstid og næring/yrkesfelt. 1/11-79 - 31/10-80	22
8. Yrkesaktive 16 år og over i arbeid i uka 25/10 - 31/10 1980, etter kjønn, arbeidstid i uken og næring/yrkesfelt	23
9. Yrkesaktive 16 år og over med fast oppmøteplass på arbeid i uka 25/10 - 31/10 1980, etter tallet på arbeidsreiser, reisetid og yrkesfelt/oppmøteplass	24
10. Yrkesaktive 16 år og over med fast arbeidsreise i uka 25/10 - 31/10 1980, etter reise- måte, oppmøteplass, tallet på arbeidsreiser og reisetid	25
11. Boliger etter hustype og tallet på rom. Bosatte etter tallet på rom i boligen. 1/11 1980	26
12. Boliger etter husets byggeår og hustype/eie-/leieform. Bosatte og rom, etter husets byggeår. 1/11 1980	26
13. Boliger etter viktigste kilde til oppvarming og byggeår/installasjon av pipe. Bosatte etter boligens viktigste kilde til oppvarming. 1/11 1980	27
14. Boliger etter sanitærutstyr og tallet på rom. Bosatte etter boligens sanitærutstyr. 1/11 1980	27
15. Boliger, rom og bosatte, etter hustype. 1/11 1980	28
16. Boliger etter eie-/leieform og areal. Bosatte etter eie-/leieforhold til boligen. 1/11 1980	28
17. Boliger, bosatte og rom, etter bosatte pr. rom i boligen. 1/11 1980	28
18. Boliger etter tallet på rom og tallet på bosatte. 1/11 1980	29
19. Familier og personer, etter familietype, husholdningstype og tallet på familier i husholdningen/yrkesaktivitet i familien. 1/11 1980	29
20. Familier og personer i privathusholdninger, etter familietype og eie-/leieforhold til boligen/tallet på rom i boligen. 1/11 1980	30
21. Tallet på privathusholdninger med utvalgte kjennetegn for boligstandard, og disponering av personbil. Bosatte i slike husholdninger, etter alder. 1/11 1980	30
22. Folkemengden etter alder, kjønn og type boligstrøk/grunnkrets. 1/11 1980	31
23. Yrkesaktive 16 år og over, etter næring, kjønn og type boligstrøk/grunnkrets. 1/11 1980 ..	32
24. Tallet på privathusholdninger med utvalgte kjennetegn for boligstandard, og disponering av personbil. Boligstrøk/grunnkrets. 1/11 1980	33

1. OPPLÈGG OG GJENNOMFØRING

1.1. Omfang

Folke- og bolig telling 1980 omfatter alle personer (også utenlandske statsborgere) som ifølge Forskrifter om føringen og ordningen av folkeregistrene fastsatt av Statistisk Sentralbyrå den 26. november 1979, var registrert bosatt i Norge på tellingstidspunktet den 1. november 1980.

Boligtellingen har med alle privatboliger (private leieligheter mv.) hvor minst én person var registrert bosatt den 1. november 1980.

Boliger som var ubodd eller som var bebodd bare av midlertidig tilstedeværende (f.eks. ugifte personer som oppholdt seg utenom foreldrenes hjem på grunn av skolegang, studier), omfattes ikke av tellingen. Det er heller ikke innhentet opplysninger om boliger for forpleide i aldershjem, pleiehjem, barnehjem og andre fellesinstitusjoner.

Enheten hus omfattes ikke av tellingen denne gang. Det gis likevel enkelte opplysninger om det huset som boligen ligger i. I avsnitt 3 er det gjort nærmere rede for bostedsbegrepet (det sted en person skal regnes som bosatt) og boligbegrepet.

1.2. Grunnlag for statistikken

De fleste opplysninger i folke- og bolig tellingen bygger på oppgaver gitt direkte av oppgavegiverne på egne skjemaer.

Personskjema ble sendt til alle personer som hadde fylt 16 år eller fylte 16 år i løpet av 1980, (se vedlegg 4).

For personer under 16 år fikk Statistisk Sentralbyrå de nødvendige opplysninger fra folkeregisteret i den enkelte kommune.

Opplysningene om den enkelte privatbolig er gitt på eget boligskjema, (se vedlegg 5).

Opgavene over befolkningens utdanningsbakgrunn er hentet fra utdanningsopplysningene gitt i folketellingen 1970 og "Arkivet for påbegynt og avsluttet utdanning" i Statistisk Sentralbyrå som inneholder alle utdanninger som en person har avsluttet i Norge i perioden 1970 - 1980. I tillegg kommer oppgaver over utenlandsk utdanning gitt i folketellingen 1980.

Opgaver over alder, kjønn og andre demografiske kjennetegn er hentet fra Det sentrale personregister i Statistisk Sentralbyrå.

Nødvendige oppgaver over de vernepliktige og sivile tjenestepliktige er innhentet gjennom Forsvarets overkommando og Administrasjonen for sivile tjenestepliktige.

Folke- og bolig telling 1980 ble gjennomført med hjemmel i Statistikkloven av 25. april 1907 og Stortingsvedtak av 16. november 1978.

1.3. Datainnsamling

Ved folketellingen i 1980 ble skjemaene sendt i posten direkte til den enkelte person. Før utsendingen tok til, ble navn og adresse påført skjemaene. Det var Det sentrale personregister som dannet grunnlaget for denne påføringen.

Hver person fikk tilsendt sitt eget personskjema sammen med en rettleiding.

I tillegg fikk den eldste personen i familien et boligskjema. Med boligskjemaet fulgte også en svarkonvolutt.

Utfylte personskjema fra alle som bodde i boligen sammen med ett boligskjema ble sendt samlet tilbake i svarkonvolutt. Dersom det bodde flere familier i samme boligen, nyttet familiene samme svarkonvolutt og bare ett boligskjema ble utfylt. Innsamlingsmetoden gav derfor grunnlag for å danne bohusholdninger (se nedenfor) i folke- og bolig tellingen.

Den enkelte person er i tellingen regnet å ha sitt bosted i den bolig hvor vedkommende var registrert bosatt i folkeregisteret 1. november 1980. Innsamlingen av opplysningene viste at enkelte personer bodde i en annen bolig enn der de var registrert bosatt i folkeregisteret. Dette gjaldt bl.a. ugifte studenter og skoleelever som bodde på hybel og som sendte sitt personskjema i samme svarkonvolutt som hybelverten. Dette gjaldt også personer som hadde flyttet kort tid før 1. november 1980 og

som gav opp boligopplysninger på den nye adressen, mens flyttingen først ble registrert i folkeregisteret etter 1. november 1980. I slike tilfelle ble personene likevel regnet som bosatt i den boligen/adressen de var registrert på i folkeregisteret 1. november 1980. I avsnitt 3 er det gjort rede for hvilket sted en person skal regnes som bosatt. I samme avsnitt er det også gjort rede for begrepet "bohusholdning".

De personer som ikke hadde svart på folketellings skjemaene til rett tid, fikk tilsendt en adressert purring.

De som ikke svarte på den adresserte purringen, ble oppsøkt av tellere som krevde inn oppgavene.

2. FEILKILDER

Under gjennomføring og bearbeiding av en statistisk telling vil det alltid kunne oppstå ulike feil som kan gi utslag i tellingsresultatene.

De fleste feilene oppstår vanligvis under oppgaveinnhenting og kommer av uriktige svar eller mangelfullt utfylte skjemaer.

Feil som oppstår under bearbeidingen er først og fremst knyttet til koding av opplysninger, i vårt tilfelle spesielt opplysningene om næring og yrke.

For å få et grunnlag til å vurdere hvor omfattende feilene er, ble det gjennomført en kvalitetskontrollundersøkelse i samband med tellingen.

Resultatene fra denne undersøkelsen blir publisert i serien Statistiske analyser. Resultatene er ventet å foreligge i løpet av 1982 og vil ta for seg sentrale kjennetegn fra boligdelen av tellingen, og kjennetegn for sysselsetting og arbeidsmarked.

3. BEGREPER OG KJENNERMERKER

3.1. Personkjennemerker

Når ikke annet er nevnt, refererer personopplysningene seg til 1. november 1980.

Bosted

Den enkelte person er i tellingen regnet å ha sitt bosted i den kommune og i den bolig hvor vedkommende var registrert som bosatt i folkeregisteret den 1. november 1980. Hovedregelen er at en person skal registreres som bosatt der vedkommende regelmessig tar sin døgnhvile.

De viktigste registreringsreglene er ellers:

Bostedsforhold	Skal registreres som bosatt i
Gift person som pga. arbeid, studier, avtjening av verneplikt e.l. oppholder seg utenom ektefellenes felles bolig	Ektefellenes felles bolig
Ugift person som pga. studier, skolegang eller avtjening av verneplikt oppholder seg utenom foreldrenes/forsørgers bolig	Foreldrenes/forsørgers bolig
Ugift person med eget arbeid og som vanligvis ikke bor hos foreldre/forsørger	Boligen der personen vanligvis bor
Person som pga. ferie, besøk hos kjente, forretningsreise e.l. er fraværende fra boligen der vedkommende vanligvis bor	Boligen der personen vanligvis bor
Person som er forpleid i barnehjem, aldershjem, pleiehjem eller er satt bort i privat pleie	Barnehjemmet, aldershjemmet, pleiehjemmet eller boligen hvor personen er i pleie
Person som er innlagt på sykehus eller anbrakt på arbeidsskole, arbeidsanstalt eller i fengsel	Boligen der personen var bosatt før innleggelsen eller anbringelsen

Personer som ikke kan henføres til en bestemt bolig, er regnet til gruppen "Uten fast bopel". Personer uten fast bopel er som regel registrert som bosatt i den kommunen hvor de sist hadde fast bosted.

I det følgende er begrepet "Bosatt" brukt i samme betydning som begrepet "Registrert bosatt". Det er ikke innhentet opplysninger om midlertidig bosted. Det kan derfor ikke gis oppgaver over den tilstedeværende befolkning.

Opplysningene fra Folke- og bolig telling 1980 er ikke brukt til å justere opplysningene i folkeregistrene.

Alder

I fordelingen etter alder er den enkelte person gruppert etter alder pr. 31. desember 1980 (Alder = 1980 - fødselsår).

Ekteskapelig status

Det er brukt fire hovedgrupperinger etter ekteskapelig status, nemlig ugifte, gifte, skilte og enker/enkemenn.

Samboende

Med samboende menes personer som lever sammen (i ekteskapsliknende forhold) uten å ha inngått formelt ekteskap.

I gruppen samboende er regnet bare de personer som er registrert bosatt på samme adresse i folkeregisteret 1. november 1980.

Trossamfunn

Det er brukt tre grupperinger etter trossamfunn, nemlig "Den norske kirke", "Trossamfunn utenfor den norske kirke" og "Ikke tilsluttet trossamfunn".

Personer under 16 år er som regel gruppert sammen med sine foreldre. I de tilfelle foreldrene ikke tilhører samme gruppe, er imidlertid barna ført til gruppen for uoppgitt.

Utdanning

Oppgavene over utdanning omfatter enkeltutdanninger på hel- eller deltid av minst 5 måneders normal varighet.

For personer med flere enkeltutdanninger, er den utdanning som har lengst samlet varighet (normal varighet av enkeltutdanningen tillagt varigheten av den forutdanning som kreves) regnet som høyeste utdanning. Av utdanninger med lik samlet varighet, er den som antas å være av størst yrkesmessig betydning, oppfattet som personenes høyeste utdanning. Utdanningsgrupperingen er foretatt etter 1973-utgaven av Standard for utdanningsgruppering i offentlig norsk statistikk (Statistisk Sentralbyrås Håndbøker nr. 28).

Standarden er bygd opp som et pyramidisk klassifikasjonssystem.

Enkeltutdanningene er først ordnet i grove grupper som i standarden kalles utdanningsnivåer. Innenfor hvert nivå er det først foretatt en sortering etter fagfelt, dernest en finere sortering i faggrupper.

Inndelingen i nivåer eller hovedgrupper er foretatt på denne måte:

0. Ingen utdanning og utdanning på førskolenivå (utdanning for 6-åringer og mindre barn)
1. Utdanning på barneskolenivå (1 - 6 år, førskoleutdanning ikke medregnet)
2. Utdanning på ungdomsskolenivå (7 - 9 år)
3. Utdanning på gymnasnivå I (10 år)
4. Utdanning på gymnasnivå II (11 - 12 år)
5. Utdanning på universitets- og høgskolenivå I (13 - 14 år)
6. Utdanning på universitets- og høgskolenivå II (15 - 16 år)
7. Utdanning på universitets- og høgskolenivå III (17 - 18 år)
8. Utdanning på forskernivå (over 18 år)
9. Uoppgitt utdanning.

I tabellene over personenes høyeste utdanning fra folketellingen er gruppene 0 og 9 slått sammen til en gruppe.

Fagfelt er i standarden spesifisert slik:

1. Allment fagfelt
2. Humaniora og estetikk
3. Undervisning
4. Administrasjon, økonomi, samfunnsvitenskap og jus
5. Industri, håndverk, naturvitenskap og teknikk
6. Samferdsel
7. Helsevesen
8. Jordbruk, skogbruk og fiske
9. Tjenesteyting og forsvar.

I tabellene fra folketellingen er bare de viktigste fagfeltene under de forskjellige nivå- eller hovedgruppene spesifisert. De andre fagfelt er slått sammen til en gruppe.

I folketellingen 1970 ble det foretatt en tre-delning av standardens gymnasnivå etter utdanningsvarighet på henholdsvis 10 år, 11 år og 12 år.

I folketellingen 1980 følger inndelingen standardens gruppering, nemlig en gruppering på henholdsvis 10 år og 11-12 år.

Fagutdanninger avsluttet før 1972/73 og som ikke bygger på examen artium, kodes i tellingen 1980 med 8 års allmennutdanning som grunnlag. Fagutdanninger avlagt etter 1972/73 kodes med 9 år som grunnlag.

Viktigste kilde til livsopphold

Personer 16 år og over er gruppert etter den kilde til livsopphold som var viktigst de siste 12 månedene før tellingstidspunktet, dvs. fra 1. november 1979 fram til 1. november 1980. For personer under 16 år bosatt i privathusholdninger er inntekt fra andre personer alltid regnet som viktigste kilde til livsopphold.

For personer under 16 år bosatt i felleleshusholdninger er pensjon, trygd regnet som viktigste kilde til livsopphold.

Med "inntekt av eget arbeid" er ment inntekt av egen yrkesaktivitet.

"Pensjon, trygd" omfatter syketrygd, arbeidsløshetsstrygd, forsørgertrygd, uføretrygd, alders- trygd, yrkesskadetrygd, krigspensjon, bedriftspensjon o.l.

Som "stipend, lån, formue, føderåd, leieinntekt eller annen formuesinntekt" regnes også utbetalinger i forbindelse med livsforsikring eller individuell pensjonsforsikring. Underhold fra andre enn privatpersoner (f.eks. stønader fra det offentlige, institusjoner eller bedrifter), unntatt pensjon og trygd regnes også med her.

Personer som har andre personers inntekt som viktigste kilde til livsopphold er gruppert under "inntekt av eget arbeid eller andre personers arbeid/inntekt". Dette gjelder uansett om inntekten kommer fra arbeid, pensjon, trygd eller stipend, lån mv.

Yrkesaktivitet

I Folke- og bolig telling 1980 er det innhentet oppgaver om yrkesaktiviteten både for de siste 12 månedene før tellingstidspunktet og den siste uka før tellingstidspunktet.

Som yrkesaktivitet er regnet alt arbeid som blir utført mot betaling i form av lønn, inntekt av egen bedrift, provisjon, honorarer o.l. Arbeid som familiemedlem uten fast lønn i familiebedrift (f.eks. gårdsbruk, butikk) og verneplikts-/siviltjeneste er også regnet som yrkesaktivitet.

Som yrkesaktive de siste 12 månedene er regnet personer 16 år og over som utførte yrkesaktivitet av minst 100 timers varighet i denne perioden.

Som yrkesaktive den siste uka før tellingstidspunktet er regnet personer 16 år og over som utførte yrkesaktivitet av minst 1 times varighet i denne uka. Personer som var midlertidig borte fra arbeidet hele uka på grunn av sykdom, permisjon, ferie e.l. er ikke regnet med blant de yrkesaktive.

Arbeidstid

Det er innhentet oppgaver over arbeidstida både for de siste 12 månedene før tellingstidspunktet og den siste uka før tellingstidspunktet.

Arbeidstida omfatter all tid som er medgått til yrkesaktivitet. Arbeidstid som har gått med til forberedelse i tillegg til ordinær arbeidstid, er også regnet med (f.eks. forberedelser i tillegg til ordinær undervisningstid for lærere). Tid som er brukt til skolearbeid, studier og husarbeid for egen familie, er ikke regnet med.

Fravær på grunn av sykdom, permisjon, ferie e.l. er heller ikke regnet med i arbeidstida.

Generelt om grupperingen etter næring, yrke og yrkesstatus

Personer 16 år og over med yrkesaktivitet er gruppert på næring etter arten av virksomheten til den bedrift der den enkelte arbeide hele tiden eller lengst tid de siste 12 månedene før tellingstidspunktet. Disse personene er videre gruppert på det yrke og den yrkesstatus som de hadde hele tiden eller lengst tid i denne bedriften i 12-månedersperioden.

Personer 16 år og over med yrkesaktivitet siste uka før tellingstidspunktet er gruppert etter den næring og det yrke vedkommende oppgav å ha hatt i den bedriften som den enkelte arbeide hele tiden eller lengst tid de siste 12 månedene før tellingstidspunktet. Det er således ikke innhentet særskilte oppgaver om de yrkesaktives næring og yrke for den siste uka før tellingstidspunktet.

Næring

Næringsgrupperingen er foretatt etter 1978-utgaven av Standard for næringsgruppering i offentlig norsk statistikk (Statistisk Sentralbyrå's Håndbøker nr. 9).

Denne standarden er i samsvar med International Standard Industrial Classification of All Economic Activities (ISIC).

I standarden er grupperingssystemet utformet som et femsifret pyramidisk system hvor hvert siffer angir et grupperingsnivå. De fem nivåene er gitt følgende betegnelser:

Næring	1-sifret kode
Næringsområde	2-sifret kode
Næringshovedgruppe	3-sifret kode
Næringsgruppe	4-sifret kode
Næringsundergruppe	5-sifret kode

Næringene på 1-sifret nivå har følgende 9 inndelinger:

1. Jordbruk, skogbruk, fiske og fangst
2. Bergverksdrift
3. Industri
4. Kraft- og vannforsyning
5. Bygge- og anleggsvirksomhet
6. Varehandel, hotell- og restaurantvirksomhet
7. Transport, lagring, post og telekommunikasjoner
8. Bank- og finansieringsvirksomhet, forsikringsvirksomhet, eiendomsdrift og forretningsmessig tjenesteyting
9. Offentlig, sosial og privat tjenesteyting.

En oversikt over den videre inndeling i næringsområder mv. finnes i Standard for næringsgruppering.

Næringsgrupperingen i 1980-tellingen er ikke direkte sammenliknbar med næringsgrupperingen i 1970-tellingen. Årsaken til dette er overgangen til ny standard for næringsgruppering i 1972. I folketellingen 1970 ble næringsgrupperingen foretatt etter 1960-utgaven av Standard for næringsgruppering.

Tabeller med sammenliknbare tall mellom tellingene i 1970 og 1980 vil bli publisert en tid etter kommuneheftene i de såkalte "tabellpakkene". Næringsoppgaver med resultater fra 1970-tellingen gruppert etter 1978-utgaven av Standard for næringsgruppering, vil da bli gitt. I folketellingen 1980 gis det næringsoppgaver ned på næringsgruppe (3-sifret kode).

Yrke

Yrkesgrupperingen er foretatt etter Standard for yrkesgruppering i offentlig norsk statistikk (utgitt av Arbeidsdirektoratet i 1965). Standarden følger i prinsippet 1958-utgaven av International Standard Classification of Occupations (ISCO).

Standarden er bygd opp slik at nær beslektede yrker er ført sammen til såkalte yrkesgrupper, som igjen danner yrkesområder. Disse yrkesområdene er ført sammen til yrkesfelt.

Hvert yrke i klassifiseringen er betegnet med 5-sifret kodenummer:

første siffer angir yrkesfeltet
 første og annet siffer angir yrkesområde
 første - tredje siffer angir yrkesgruppe
 første - femte siffer angir yrke.

Til folketellingen 1980 har Statistisk Sentralbyrå ført nye yrker inn i denne standarden. Den inndelingen i yrkesgrupper som er brukt i 1965-utgaven, er stort sett brukt også her. Videre er en del yrkesgrupper slått sammen og noen er splittet i flere grupper. En ny 3-siffergruppe er tatt med for olje- og gassarbeid. Dessuten er ledende tjenestemenn i kommunal- og fylkeskommunal administrasjon og forvaltning skilt ut som ny gruppe.

Gruppene "Lærere" og "Faglærere i praktiske yrker" er slått sammen til en gruppe.

Opgaver over yrke er i tellingen gitt med på yrkesgruppe (3-sifret kode).

Yrkesstatus

I tellingen er det brukt følgende tre grupperinger etter yrkesstatus:

1. Fast eller midlertidig ansatt
2. Selvstendig
3. Familiemedlem uten fast lønn i familiebedrift.

Personer (også medeiere) som arbeide i firmaer organisert som aksjeselskap, andelslag eller annen selskapsform med begrenset ansvar, er alltid regnet som ansatte.

En person er regnet som selvstendig dersom vedkommende drev virksomhet alene for egen regning eller sammen med andre med ubegrenset ansvar (f.eks. i ansvarlig selskap).

Gruppen "Familiemedlem uten fast lønn i familiebedrift" omfatter personer som arbeide i familievirksomhet uten fast avtalt lønn og som verken var eier eller medeier i virksomheten. Et familiemedlem uten fast lønn kan imidlertid ha vederlag for arbeidet i form av kost og losji, andel av overskott e.l.

I de tilfelle hvor ektefeller arbeide i felles virksomhet (f.eks. gårdsbruk) som ikke var organisert som aksjeselskap e.l., er den ene ektefellen regnet som selvstendig og den andre som familiemedlem uten fast lønn i familiebedrift, med mindre begge ektefellene var registrert som eiere av virksomheten.

Generelt om oppmøteplass, reisehyppighet, reisetid og transportmåte

Kjennemerkene gjelder personer 16 år og over med yrkesaktivitet i siste uka før tellingstidspunktet.

Reisehyppighet, reisetid og transportmåte gjelder yrkesaktive personer med fast oppmøteplass (se oppmøteplass).

Reisetid og transportmåte gjelder yrkesaktive personer med fast arbeidsreise (se reisehyppighet).

Oppmøteplass

Med oppmøteplass forstås en det stedet hvor vedkommende møtte fram ved arbeidsdagens start.

Personer 16 år og over med yrkesaktivitet siste uka før tellingstidspunktet er gruppert etter kommunen den faste oppmøteplassen lå i (rute 1 og 2 i personskjemaet).

Personer som i denne uka møtte på ulike arbeidssteder, var til sjøs e.l., er ikke regnet å ha fast oppmøteplass (rute 3 i personskjemaet).

Reisehyppighet

Med reisehyppighet forstås en det antall ganger vedkommende reiste fra hjemsted til arbeidssted den siste uka før tellingstidspunktet.

Hjemsted er alltid regnet som den boligadresse vedkommende er registrert bosatt på i folkeregisteret. For personer som bodde midlertidig på f.eks. hybel eller brakke i denne uka, er reisen mellom hybel, brakke og arbeidssted ikke medregnet.

For personer som var registrert bosatt på arbeidsstedet er det regnet hvor mange dager vedkommende var på arbeid siste uka før tellingstidspunktet.

Med "fast arbeidsreise" menes personer med fast oppmøteplass og som reiste minst en gang fra hjemsted til arbeidssted i uka før tellingstidspunktet.

Reisetid

Reisetid er reisetiden fra hjemsted (registrert boligadresse) til arbeidssted. Reisetiden er regnet én vei. I reisetiden er gangtid og ventetid under reisen tatt med. Det samme gjelder faste gjøremål som f.eks. å bringe barn til barnehage, dagmamma e.l. Tilfeldige gjøremål og forsinkelser er ikke regnet med.

For pendlere som bodde midlertidig på f.eks. hybel, brakke e.l., er reisetiden regnet fra hjemstedet og fram til arbeidsstedet.

Transportmåte

Med transportmåte forstås de transportmidler vedkommende til vanlig nyttet én vei fra hjemsted til arbeidssted siste uka før tellingstidspunktet.

For personer som ikke reiste på samme måte hver dag, er det regnet med den reisemåten vedkommende nyttet flest dager.

3.2. Familie og husholdningstype

Grupperingene på familie og husholdningstype refererer seg til tellingstidspunktet den 1. november 1980.

Familie

Til én og samme familie er regnet:

1. Ektepar og eventuelle ugifte barn registrert bosatt i samme privatbolig, aldershjem, pleiehjem, e.l.
2. Far/mor med ugifte barn registrert bosatt i samme privatbolig, aldershjem, pleiehjem, pensjonat, hotell e.l.
3. Hver enkelt person som ikke hører inn under noen av de to gruppene som er spesifisert ovenfor (bl.a. personer uten fast bopel). Disse personene danner således hver for seg egen familie (familie med én person).

I familier med ektepar er også tatt med eventuelle ugifte barn av bare den ene ektefellen og ugifte adoptivbarn og stebarn, men ikke fosterbarn.

Av reglene som er nevnt foran går det fram at personer (f.eks. ektefeller) som ikke var registrert bosatt i samme privatbolig, aldershjem, pleiehjem, e.l., aldri er gruppert under samme familie. Videre går det fram at gifte, separerte, skilte, enker og enkemenn ikke i noen tilfelle er regnet til samme familie som foreldrene. Når f.eks. et ektepar bor sammen med en skilt datter, danner ektefellene egen familie og datteren egen familie. Ellers kan nevnes at ugifte søsken som har felles bolig, der ingen av foreldrene er bosatt, hver for seg er regnet som særskilt familie.

Husholdningstype

Det er skilt mellom to husholdningstyper, nemlig privathusholdning og felleshusholdning.

Gruppen "Privathusholdning" omfatter personer som var registrert som bosatt i privat bolig. Denne husholdningstypen er videre splittet opp etter tallet på familier i husholdningen. Som husholdningsenhet er her regnet bolighusholdning. Denne omfatter alle bosatte i samme bolig. Av dette følger at antall privathusholdninger er det samme som antall boliger i tellingen.

Til felleleshusholdning er regnet forpleide som var registrert bosatt i aldershjem, barnehjem, pleiehjem e.l.

Betjeningspersonale bosatt ved felleleshusholdninger er alltid gruppert under privathusholdning. Det samme gjelder militært personell som var bosatt i militærforlegning.

3.3. Boligkjennemerker

Boligkjennemerkene refererer seg til den boligen der den enkelte var registrert bosatt 1. november 1980.

Bolig (leilighet mv.)

Med leilighet menes f.eks. rekkehusleilighet, leilighet i tomannsbolig, leilighet i leiegård, blokkleilighet, hybelleilighet og hybel med egen inngang. Enebolig regnes også som leilighet.

Hybler uten egen inngang er som hovedregel ikke regnet som egen leilighet.

I hybelbygg er imidlertid hver enkelt hybel alltid regnet som leilighet. Dette gjelder også når flere hybler har felles gang, hall, bad og/eller kjøkken.

Videre er hybler for sykepleiere, legeboliger og rom som disponeres av privathusholdninger i sykehus, militærforlegninger eller felleleshusholdninger, alltid regnet som egne leiligheter.

Til en bolig er som hovedregel regnet rom som er bygd (eller ombygd) til bruk for én eller flere personer med fellesskap i kost og losji, og hvor det er adkomst til rommene (rommet) uten at en må gå gjennom en annen bolig.

En bolig vil derfor som regel falle sammen med begrepet leilighet.

I enkelte tilfelle vil en bolig omfatte mer enn én leilighet. Dersom f.eks. ugifte barn bor i egen leilighet (hybel med egen inngang e.l.), men på samme adresse som foreldrene, er som hovedregel barna regnet å høre til samme bolig som foreldrene. I dette tilfelle utgjøres boligen av leiligheten som foreldrene bor i og leiligheten barna bor i. Bare dersom barna er registrert som egen familie i folkeregisteret, er leilighetene regnet som særskilte boliger.

Hybler uten egen inngang som ikke ligger i hybelbygg, institusjon e.l. og som bebos av personer som er registrert i folkeregisteret på vedkommende adresse, er alltid regnet til samme bolig som hovedleiligheten.

Med privatbolig er ment boliger som ikke er bebodd av forpleide i aldershjem, barnehjem og andre felleleshusholdninger. Boliger for ansatte (f.eks. sykepleiere) ved institusjoner er således regnet som privatboliger. Det samme gjelder boliger for befal mv. i militærforlegninger.

Det er ikke innhentet oppgaver for boliger som ikke er privatboliger.

I tabellene er "privatboligene" for enkelthets skyld kalt "boliger".

Rom

Opgavene over tall på rom refererer seg til boliger som er med i tellingen, og omfatter beboelsesrom på 6 m² eller mer, og som kan nyttes året rundt. Kjøkken, bad, entré, hall, alkove, hems, trimrom, vaskerom og rom som bare nyttes til næringsvirksomhet (f.eks. kontor) er ikke med.

I 1980-tellingen er det ikke innhentet spesifiserte oppgaver over antall rom i boliger med "mer enn 8 rom", slik som det ble gjort i tellingen i 1970.

I oppgavene for "rom i alt" er tallene for antall rom i boliger med mer enn 8 rom derfor beregnet. For hver enkelt kommune er det laget gjennomsnittstall fra 1970-tellingen, (dvs. gjennomsnittlig antall rom i boliger med mer enn 8 rom). Dette gjennomsnittstallet er brukt for å fastlegge antall rom for boliger med mer enn 8 rom i 1980-tellingen.

Areal

Med boligens areal er ment nettoareal. I tillegg til beboelsesrom på 6 m² eller mer er også tatt med kjøkken, bad, entré, hall o.l.

Rom som er felles for to eller flere boliger, f.eks. felles gang, hall, bad e.l., er ikke regnet med i arealet.

Eie-/leieform

Som eiere er også regnet personer som eier aksje eller andel som gir boret.

Med "vanlig leiekontrakt" menes at vedkommende leier en bolig av en eier etter de regler og avtaler som følger av husleieloven. Vanlig leieforhold uten skriftlig kontrakt er også regnet med her.

Kjøkken

Med kjøkken menes i tellingen en del av boligen som er avgrenset fra andre deler av den, og hvor det er installert utstyr til matlaging for beboerne. Kjøkkenet kan være et eget rom, men trenger ikke være det.

Dersom flere boliger har felles kjøkken, f.eks. hybler i et hybelbygg, er alle boligene regnet å være uten kjøkken.

I størrelsen på kjøkkenet er også medregnet gulvplass til benker, skap o.l.

Viktigste kilde til oppvarming

Dersom to eller flere kilder er like viktige for boligens oppvarming, er begge (alle) disse regnet med.

Husholdningen disponerer bil

Med å disponere bil menes i tellingen å eie/leie bil eller å ha mulighet til privat bruk av f.eks. firmabil.

Stasjonsvogn og varevogn er regnet som personbil bare dersom den brukes også til privatkjøring.

Hustype

Som hus er som hovedregel regnet bygninger som fra kjeller til loft er atskilt fra andre bygninger.

Hver enkelt blokk er derimot regnet som ett hus, selv om det fra kjeller til loft er skillevegg(er) uten gjennomgang i blokken.

I rekkehus er hele rekken av boliger regnet som ett hus.

Som frittliggende enebolig er regnet enebolig med minst en halv meters avstand til nærmeste hus.

Som hustype "enebolig" er også regnet frittliggende eneboliger som inneholder en hybelleilighet, og/eller der ett eller flere rom er brukt som hybel.

Rekkehus er hus med leiligheter som har minst én vegg eller en del av en vegg felles med en annen leilighet. Hus i kjede er hus som er forbundet med et annet hus med garasje, carport, svalgang o.l. Terrassehus er hus med leiligheter som er bygd sammen i en bakkeskråning, og der flere av leilighetene har hele eller deler av taket til leiligheten under som terrasse.

Horisontalt delt tomannsbolig er hus med to vanlige leiligheter (som kan ha ulik størrelse) og hvor den ene leiligheten ligger i en etasje over den annen.

Annet boligbygg med mindre enn 3 etasjer omfatter også eneboliger med mindre enn en halv meters avstand mellom husene.

Gruppen "forretningsbygg mv." omfatter hus hvor halvparten eller mindre av golvarealet nyttes til privatbolig.

Som bygg for felleleshusholdning er regnet hus hvor det for bosatte og/eller midlertidig tilstedeværende er organisert felleleshusholdning.

Oppgaver over tall på boliger, rom og bosatte i bygg for felleleshusholdning omfatter bare privatboliger, rom og bosatte i disse boligene.

Byggeår

Med byggeår menes det året da minst halvparten av boligene i huset var ferdig til innflytting. Hus som er ombygd, er gruppert etter opprinnelig byggeår.

Gjennomsnittstall

Bosatte pr. bolig er lik tallet på bosatte i privatboliger dividert med tallet på privatboliger.

Rom pr. bolig er lik tallet på rom (kjøkken ikke medregnet) i privatboliger dividert med tallet på disse boligene.

Bosatte pr. rom er lik tallet på bosatte i privatboliger dividert med tallet på rom (kjøkken er ikke medregnet) i privatboliger.

3.4. Inndelingen i grunnkretser

Grunnkretsinnndelingen til bruk i folketellingen er foretatt av Byrået i samarbeid med kommunene og brukere av statistikk på regionalt nivå.

Følgende kriterier er lagt til grunn for utarbeidingen av grunnkretsene:

1. Utgangspunktet for grunnkretsinnndelingen er som regel inndelingen i folketellingskretser i 1970. Dersom inndelingen fra 1970 er endret, er det lagt vekt på at grupper av grunnkretser kan sammenliknes med en eller flere tidligere folketellingskretser.
2. Grunnkretsene er utformet slik at de kan være stabile over en rimelig tidsperiode.
3. Grunnkretsene skal bestå av et sammenhengende geografisk område.
4. Grunnkretsene bør være mest mulig ensartet når det gjelder natur- og næringsgrunnlag, kommunikasjonsforhold og bygningsmessig struktur.
5. Folketall og areal bør ikke variere for sterkt. Folketallet kan variere fra under 100 i sterkt spredtbygde strøk til over 1 000 i de tette utbygde byområdene.

Fordi grunnkretsinnndelingen skal være mest mulig stabil, er den ikke knyttet sammen med en avgrensning av tettbygde strøk, da disse grensene stadig må endres.

Tettstedsavgrensningen er ført videre uavhengig av grunnkretsinnndelingen. Retningslinjene for tettstedsavgrensningen følger i store trekk den som ble praktisert i 1960 og 1970. Hovedkriteriet ved avgrensningen av tettsted er at avstanden mellom husene i en husklynge ikke skal være over 50 meter, men det er tillatt skjønsmessige avvik for områder som ikke kan eller skal bebygges som f.eks. lagerplasser, idrettsanlegg, parker o.l. Området må ha minst 200 bosatte på tellingstidspunktet.

Det er ikke stilt noe krav om at grensene for grunnkretsene skal falle sammen med grensene for kirkesogn, skole- eller valgkretser.

Opgaver over grunnkretser grupperes også til delområder (bydeler/bygdslag). Disse delområdene består vanligvis av 1 000-3 000 personer i spredtbygde strøk og 3 000-5 000 personer i tettbygde strøk. Et delområde kan f.eks. være et område som sogner til et lokalt sentrum i en kommune.

En oversikt som viser forholdet mellom grunnkretser i 1980 og tellingskretser i 1970, er vist i vedlegg 1.

Kart som viser omfanget av grunnkretsene og tettstedsavgrensningene som det blir gitt resultater for i dette heftet, er vist i vedleggene 2 og 3.

For en nærmere orientering om grunnkretsene mv. vises til heftene "Grunnkretser og tettsteder. Dokumentasjon 1980".

4. BRUK AV TABELLENE

Dette heftet inneholder tabeller for den enkelte kommune. Tabellene i kommuneheftene er inndelt i seks hovedgrupper.

Tabellene 1-3 gir resultater for enkelte demografiske kjennetegn.

Tabellene 4-10 gir hovedresultater for utdanning, yrke, næring, arbeidstid mv. Tabellene 4-7 refererer seg til de siste 12 månedene før tellingstidspunktet. Tabellene 8-10 gir oppgaver for kjennemerker som knytter seg til siste uka før tellingstidspunktet.

Tabellene 11-18 gir resultater for boligdelen av tellingen.

Tabellene 19-21 gir resultater for familier og privathusholdninger.

Tabellene 22-24 gir hovedresultater for befolkning, yrkesaktivitet og boliger på grunnkrets.

5. MERKNADER TIL TABELLENE

Tabell 1:

I tabell 1 har en generelt tatt sikte på å gi tall tilbake til 1801 etter kommuneinndelingen i 1980. Over et så langt tidsrom har det imidlertid skjedd så mange endringer i kommuneinndelingen at det for de fleste kommuner er vanskelig å gi en sammenliknbar tallserie for hele perioden. For de folketellingene hvor det ikke har vært mulig å gi eksakte folketall, inneholder tabellen tall som er beregnet av Norsk Samfunnsvitenskapelig Datatjeneste. Disse tallene er framkommet ved at folketallene for tidligere år er justert på basis av antall personer som blir overført fra en kommune til en annen ved grensereguleringer. Det henvises til NSD for nærmere dokumentasjon.

I 1901 ble Selbu herred delt i to herreder - Selbu og Tydal.

I tabell 1 gjelder tallene for 1865 - 1900 Selbu sogn i Selbu herred.

1)

TABELL 1. FOLKEMENGDEN VED FOLKETELLINGENE 1801 - 1980

ÅR	FOLKE- MENGDE	ÅR	FOLKE- MENGDE	ÅR	FOLKE- MENGDE	ÅR	FOLKE- MENGDE	ÅR	FOLKE- MENGDE	ÅR	FOLKE- MENGDE
1801 ..	(2675)	1835 ..	(3503)	1865 ..	5072	1900 ..	4607	1930 ..	4340	1960 ..	4361
1815 ..	(2923)	1845 ..	(3901)	1875 ..	4764	1910 ..	4350	1946 ..	4659	1970 ..	3929
1825 ..	(3034)	1855 ..	(4294)	1890 ..	4599	1920 ..	4217	1950 ..	4588	1980 ..	3916

1) TALLENE I PARENTES ER BEREGNEDE TALL FRA NORSK SAMFUNNSVITENSKAPELIG DATATJENESTE. SE ELLERS MERKNADER TIL TABELL 1 PÅ SIDE 18.

TABELL 2. FOLKEMENGDEN ETTER KJØNN, EKTESKAPELIG STATUS OG ALDER. 1/11 1980

ALDER	I ALT	MENN					KVINNER					
		I ALT	UGIFTE	GIFTE	SEPARERTE		I ALT	UGIFTE	GIFTE	ENKER	SEPARERTE	
					OG	SKILTE					OG	SKILTE
I ALT	3916	1997	979	915	92	11	1919	759	913	227	20	
0- 6 ÅR .	306	147	147	-	-	-	159	159	-	-	-	
7-15 " .	460	232	232	-	-	-	228	228	-	-	-	
16-19 " .	239	126	126	-	-	-	113	110	3	-	-	
20-24 " .	268	148	141	7	-	-	120	88	31	-	1	
25-29 " .	195	109	63	45	-	1	86	21	62	-	3	
30-39 " .	401	214	46	167	-	1	187	13	171	1	2	
40-49 " .	363	187	43	142	-	2	176	11	154	8	3	
50-59 " .	507	254	53	191	9	1	253	20	205	20	8	
60-66 " .	374	193	46	140	4	3	181	28	130	22	1	
67-69 " .	158	78	11	59	7	1	80	15	45	20	-	
70-79 " .	436	213	47	125	40	1	223	43	90	89	1	
80 ÅR OG OVER	209	96	24	39	32	1	113	23	22	67	1	

TABELL 3. FOLKEMENGDEN ETTER TROSSAMFUNN/VIKTIGSTE KILDE TIL LIVSOPPHOLD, KJØNN OG ALDER. 1/11 1980

KJØNN OG ALDER	I ALT	TROSSAMFUNN				VIKTIGSTE KILDE TIL LIVSOPPHOLD				
		DEN NORSKE KIRKE	TROS- SAMFUNN UTENFOR DEN NORSKE KIRKE	IKKE TIL- SLUTTET NDE TROS- SAMFUNN	UOPP- GITT TROS- SAMFUNN	INNETKT AV EGET ELLER ANDRE PERSONERS ARBEID	PENSJON/ TRYGD	STIPEND, LÅN, FORMUE E.L.	VERNE- PLIKTS-/ SIVIL- TJENESTE	UOPPGITT KILDE TIL LIVSOPP- HOLD
I ALT	3916	3786	13	40	77	2585	996	80	33	222
MENN	1997	1934	2	28	33	1370	458	46	33	90
0- 6 ÅR	147	137	-	6	4	147	-	-	-	-
7-15 "	232	225	-	3	4	232	-	-	-	-
16-19 "	126	124	-	1	2	95	3	12	3	13
20-24 "	148	146	-	1	1	96	3	21	25	3
25-29 "	109	101	-	8	-	95	2	6	2	4
30-39 "	214	209	-	5	-	207	3	-	1	3
40-49 "	187	182	-	1	4	162	11	-	1	13
50-59 "	254	248	-	1	5	203	23	2	1	25
60-66 "	193	190	-	-	3	113	59	-	-	21
67-69 "	78	73	1	2	2	12	63	1	-	2
70-79 "	213	206	1	1	5	8	200	3	-	2
80 ÅR OG OVER ...	96	93	-	-	3	-	91	1	-	4
KVINNER ..	1919	1852	11	12	44	1215	538	34	-	132
0- 6 ÅR	159	152	-	1	6	159	-	-	-	-
7-15 "	228	218	-	3	7	228	-	-	-	-
16-19 "	113	113	-	-	-	82	5	16	-	10
20-24 "	120	117	2	-	1	94	6	13	-	7
25-29 "	86	79	2	3	2	72	6	3	-	5
30-39 "	187	180	1	2	4	167	6	-	-	14
40-49 "	176	172	-	1	3	149	15	-	-	12
50-59 "	253	249	-	1	3	183	38	-	-	32
60-66 "	181	176	-	-	5	70	75	-	-	36
67-69 "	80	78	-	1	1	10	67	-	-	3
70-79 "	223	209	4	-	10	1	213	-	-	9
80 ÅR OG OVER ...	113	109	2	-	2	-	107	2	-	4

TABELL 4. PERSONER 16-66 ÅR ETTER YRKESAKTIVITET, ARBEIDSTID, KJØNN OG HØYESTE UTDANNING. 1/11 79 - 31/10 80

KJØNN OG HØYESTE UTDANNING	IKKE YRKESAKTIVE				YRKESAKTIVE							
	I ALT	AV DETTE GIFTE			100-499 TIMER		500-999 TIMER		1 000 TIMER OG OVER		UOPP- GITT ARB.- TID	
		I ALT	I ALT	I ALT	I ALT	AV DETTE GIFTE	I ALT	AV DETTE GIFTE	I ALT	AV DETTE GIFTE		
I ALT	2347	596	328	1751	264	121	191	124	1200	819	96	
MENN I ALT	1231	165	41	1066	83	11	59	21	862	586	62	
BARNESKOLENIVÅ, 1-6 ÅR	-	-	-	-	-	-	-	-	-	-	-	
UNGDOMSSKOLENIVÅ, 7-9 ÅR, I ALT ..	691	99	36	592	39	7	26	11	482	359	45	
FOLKESKOLEUTDANNING	351	56	26	295	8	5	15	10	242	183	30	
9-ÅRIG UNGDOMSSKOLE	82	27	-	55	27	-	7	-	20	2	1	
UNGDOMSSKOLENIVÅ ELLERS	258	16	10	242	4	2	4	1	220	174	14	
GYMNASNIVÅ I, 10 ÅR, I ALT	234	28	4	206	13	3	9	2	178	103	6	
ALLMENT FAGFELT	61	-	-	61	1	1	2	1	56	40	2	
INDUSTRI, HÅNDVERK OG TEKNIKK ..	75	19	1	56	7	-	5	1	43	8	1	
SAMFERDSEL	4	:	:	:	:	:	:	:	:	:	:	
HELSEVERN	1	:	:	:	:	:	:	:	:	:	:	
JORDBRUK, SKOGBRUK OG FISKE ...	69	7	1	62	4	2	1	-	54	40	3	
TJENESTEYTING OG FORSVAR	6	1	1	5	-	-	-	-	5	3	-	
GYMNASNIVÅ I ELLERS	18	1	1	17	-	-	1	-	16	8	-	
GYMNASNIVÅ II, 11-12 ÅR, I ALT ..	192	18	1	174	27	1	16	4	124	61	7	
ALLMENT FAGFELT	43	6	-	37	8	-	4	-	25	11	-	
ADMINISTRASJON OG ØKONOMI	16	1	-	15	3	-	1	-	11	4	-	
INDUSTRI, HÅNDVERK OG TEKNIKK ..	86	10	-	76	13	1	6	2	52	22	5	
SAMFERDSEL	7	-	-	7	:	:	:	:	:	:	:	
HELSEVERN	-	-	-	-	-	-	-	-	-	-	-	
JORDBRUK, SKOGBRUK OG FISKE ...	29	-	-	29	2	-	3	-	22	11	2	
TJENESTEYTING OG FORSVAR	8	-	-	8	1	-	-	-	7	7	-	
GYMNASNIVÅ II ELLERS	3	1	1	2	:	:	:	:	:	:	:	
UNIVERSITETS- OG HØGSKOLENIVÅ I, 13-14 ÅR I ALT	47	5	-	42	1	-	2	-	37	26	2	
UNDERVISNING	9	-	-	9	-	-	-	-	9	8	-	
ADMINISTRASJON, ØKONOMI, SAMFUNNSVITENSKAP OG JUS	6	1	-	5	-	-	1	-	4	3	-	
NATURVITENSKAP OG TEKNIKK	19	1	-	18	-	-	-	-	16	9	2	
HELSEVERN	3	-	-	3	-	-	-	-	3	3	-	
UNIV.- OG HØGSKOLENIVÅ I ELLERS	10	3	-	7	1	-	1	-	5	3	-	
UNIV.- OG HØGSKOLENIVÅ II, III OG FORSKERNIVÅ, OVER 14 ÅR, I ALT ..	48	2	-	46	2	-	5	3	37	33	2	
UNDERVISNING	24	-	-	24	1	-	5	3	18	18	-	
ADMINISTRASJON, ØKONOMI, SAMFUNNSVITENSKAP OG JUS	3	1	-	2	:	:	:	:	:	:	:	
NATURVITENSKAP OG TEKNIKK	6	1	-	5	:	:	:	:	:	:	:	
UNIV.- OG HØGSKOLENIVÅ II, III OG FORSKERNIVÅ ELLERS	15	-	-	15	1	-	-	-	13	12	1	
UOPPGITT, INGEN UTDANNING OG UTDANNING PÅ FØRSKOLENIVÅ	19	13	-	6	1	-	1	1	4	4	-	
KVINNER I ALT	1116	431	287	685	181	110	132	103	338	233	34	
BARNESKOLENIVÅ, 1-6 ÅR	-	-	-	-	-	-	-	-	-	-	-	
UNGDOMSSKOLENIVÅ, 7-9 ÅR, I ALT ..	732	329	228	403	99	72	73	66	204	158	27	
FOLKESKOLEUTDANNING	382	186	140	196	49	39	35	31	94	79	18	
9-ÅRIG UNGDOMSSKOLE	75	44	7	31	14	-	4	3	12	2	1	
UNGDOMSSKOLENIVÅ ELLERS	275	99	81	176	36	33	34	32	98	77	8	
GYMNASNIVÅ I, 10 ÅR, I ALT	184	61	40	123	37	26	24	15	58	32	4	
ALLMENT FAGFELT	90	33	26	57	16	12	12	9	28	18	1	
INDUSTRI, HÅNDVERK OG TEKNIKK ..	12	6	1	6	4	3	-	-	1	-	1	
SAMFERDSEL	4	:	:	:	:	:	:	:	:	:	:	
HELSEVERN	14	-	-	14	3	2	2	2	8	5	1	
JORDBRUK, SKOGBRUK OG FISKE ...	2	:	:	:	:	:	:	:	:	:	:	
TJENESTEYTING OG FORSVAR	31	13	7	18	6	3	6	2	5	1	1	
GYMNASNIVÅ I ELLERS	31	7	4	24	7	5	2	1	15	7	-	
GYMNASNIVÅ II, 11-12 ÅR, I ALT ..	115	20	9	95	30	3	21	10	42	19	2	
ALLMENT FAGFELT	34	2	1	32	11	1	9	3	10	5	2	
ADMINISTRASJON OG ØKONOMI	22	4	1	18	5	-	-	-	13	4	-	
INDUSTRI, HÅNDVERK OG TEKNIKK ..	5	-	-	5	2	-	1	1	2	1	-	
SAMFERDSEL	-	-	-	-	-	-	-	-	-	-	-	
HELSEVERN	16	2	2	14	1	1	5	5	8	8	-	
JORDBRUK, SKOGBRUK OG FISKE ...	1	:	:	:	:	:	:	:	:	:	:	
TJENESTEYTING OG FORSVAR	33	11	4	22	10	-	5	-	7	1	-	
GYMNASNIVÅ II ELLERS	4	:	:	:	:	:	:	:	:	:	:	
UNIVERSITETS- OG HØGSKOLENIVÅ I, 13-14 ÅR, I ALT	47	8	6	39	11	7	9	8	18	14	1	
UNDERVISNING	14	1	1	13	3	1	5	5	5	5	-	
ADMINISTRASJON, ØKONOMI, SAMFUNNSVITENSKAP OG JUS	9	4	3	5	1	1	1	-	2	1	1	
NATURVITENSKAP OG TEKNIKK	1	:	:	:	:	:	:	:	:	:	:	
HELSEVERN	18	1	1	17	4	4	3	3	10	7	-	
UNIV.- OG HØGSKOLENIVÅ I ELLERS	5	:	:	:	:	:	:	:	:	:	:	
UNIV.- OG HØGSKOLENIVÅ II, III OG FORSKERNIVÅ, OVER 14 ÅR, I ALT ..	27	3	2	24	4	2	4	3	16	10	-	
UNDERVISNING	22	3	2	19	3	1	3	3	13	9	-	
ADMINISTRASJON, ØKONOMI, SAMFUNNSVITENSKAP OG JUS	-	-	-	-	-	-	-	-	-	-	-	
NATURVITENSKAP OG TEKNIKK	-	-	-	-	-	-	-	-	-	-	-	
UNIV.- OG HØGSKOLENIVÅ II, III OG FORSKERNIVÅ ELLERS	5	-	-	5	1	1	1	-	3	1	-	
UOPPGITT, INGEN UTDANNING OG UTDANNING PÅ FØRSKOLENIVÅ	11	10	2	1	:	:	:	:	:	:	:	

TABELL 5. PERSONER 16 ÅR OG OVER, ETTER YRKESAKTIVITET, ARBEIDSTID, KJØNN OG ALDER. 1/11 79 - 31/10 80

KJØNN OG ALDER	I ALT	IKKE YRKES- AKTIVE	YRKESAKTIVE					PRO- SENT YRKES- AKTIVE	
			I ALT	ARBEIDSTID. TIMER					
				100- 499	500- 999	1.000- 1.299	1.300 OG OVER		UOPP- GITT
I ALT	3150	1304	1846	293	202	159	1074	118	58,6
MENN I ALT	1618	484	1134	103	68	62	823	78	70,1
16-19 ÅR	126	45	81	51	15	2	11	2	64,3
AV DETTE GIFTE	-	-	-	-	-	-	-	-	-
20-24 ÅR	148	27	121	10	11	9	86	5	81,8
AV DETTE GIFTE	7	-	7	-	1	-	6	-	100,0
25-29 ÅR	109	2	107	5	7	5	86	4	98,2
AV DETTE GIFTE	45	-	45	-	2	3	39	1	100,0
30-39 ÅR	214	5	209	3	4	12	184	6	97,7
AV DETTE GIFTE	167	2	165	1	3	9	149	3	98,8
40-49 ÅR	187	12	175	-	3	7	153	12	93,6
AV DETTE GIFTE	142	1	141	-	3	4	129	5	99,3
50-59 ÅR	254	22	232	6	12	7	189	18	91,3
AV DETTE GIFTE	191	9	182	4	6	6	153	13	95,3
60-66 ÅR	193	52	141	8	7	14	97	15	73,1
67-69 ÅR	78	50	28	6	5	1	11	5	35,9
70 ÅR OG OVER	309	269	40	14	4	5	6	11	12,9
KVINNER I ALT	1532	820	712	190	134	97	251	40	46,5
16-19 ÅR	113	57	56	39	6	2	8	1	49,6
AV DETTE GIFTE	3	2	1	:	:	:	:	:	33,3
20-24 ÅR	120	24	96	24	19	4	45	4	80,0
AV DETTE GIFTE	31	13	18	7	5	1	5	-	58,1
25-29 ÅR	86	31	55	14	11	7	23	-	64,0
AV DETTE GIFTE	62	22	40	12	8	6	14	-	64,5
30-39 ÅR	187	70	117	33	23	22	33	6	62,6
AV DETTE GIFTE	171	66	105	31	22	22	26	4	61,4
40-49 ÅR	176	50	126	26	27	23	46	4	71,6
AV DETTE GIFTE	154	42	112	22	27	23	36	4	72,7
50-59 ÅR	253	86	167	31	34	28	63	11	66,0
AV DETTE GIFTE	205	62	143	28	30	23	51	11	69,8
60-66 ÅR	181	113	68	14	12	11	23	8	37,6
67-69 ÅR	80	67	13	7	1	-	2	3	16,3
70 ÅR OG OVER	336	322	14	2	1	-	8	3	4,2

TABELL 6. YRKESAKTIVE 16 ÅR OG OVER, ETTER ALDER OG NÆRING. 1/11 79 - 31/10 80

NÆRING	I ALT	ALDER. ÅR										PROSENT AV DE YRKES- AKTIVE
		16-19 20-24 25-29 30-39 40-49 50-59 60-66 67-69 70 OG OVER										
		16-19	20-24	25-29	30-39	40-49	50-59	60-66	67-69	70 OG OVER		
I ALT	1846	137	217	162	326	301	399	209	41	54	100,0	
JORDBRUK	460	45	19	25	47	63	116	76	29	40	24,9	
SKOGBRUK	23	1	1	1	6	4	9	1	-	-	1,2	
FISKE OG FANGST	-	-	-	-	-	-	-	-	-	-	-	
BERGVERKSDRIFT	3	-	1	2	-	-	-	-	-	-	0,2	
INDUSTRI I ALT	325	31	53	25	56	46	78	33	2	1	17,6	
PRODUKSJON AV NÆRINGS- MIDLER, DRIKKEVARER OG TOBAKKSVARER	67	7	14	4	11	7	10	12	1	1	-	
PRODUKSJON AV TEKSTIL- VARER, BEKLEDNINGS- VARER, LÆR OG LÆR- VARER ..	2	-	1	-	-	-	1	-	-	-	-	
PRODUKSJON AV TREVARER	143	18	16	9	20	21	44	14	1	-	-	
TREFOREDLING, GRAFISK PRODUKSJON OG FORLAGS- VIRKSOMHET	11	-	3	-	4	2	1	1	-	-	-	
PRD. AV KJEMISKE PROD., MINERAL-OLJE-, KULL-, GUMMI- OG PLASTPROD. .	1	-	1	-	-	-	-	-	-	-	-	
PRODUKSJON AV MINERALSKE PRODUKTER ..	5	1	1	1	-	-	2	-	-	-	-	
PRODUKSJON AV METALLER	2	-	2	-	-	-	-	-	-	-	-	
PRODUKSJON AV VERKSTED- PRODUKTER	78	4	12	11	16	14	16	5	-	-	-	
INDUSTRIPRODUKSJON ELLERS	16	1	3	-	5	2	4	1	-	-	-	
KRAFT- OG VANNFORSYNING	31	2	4	2	4	6	8	5	-	-	1,7	
BYGGE- OG ANLEGGSVIRKSOMHET	224	17	33	30	45	26	48	23	1	1	12,1	
VAREHANDEL	149	17	19	17	28	30	16	18	1	3	8,1	
HOTELL- OG RESTAURANT- DRIFT	17	1	3	2	2	1	3	2	3	-	0,9	
LANDTRANSPORT	46	1	1	2	12	10	10	6	1	3	2,5	
SJØTRANSPORT	9	-	1	1	5	2	-	-	-	-	0,5	
TRANSPORT ELLERS, LAGRING, POST OG TELEKOMMUNIKASJONER	39	6	6	4	8	6	2	7	-	-	2,1	
BANK- OG FINANSIERINGS- VIRKSOMHET	16	1	4	4	2	1	1	2	1	-	0,9	
FORSIKRINGSVIRKSOMHET, EIENDOMSDRIFT OG FORRETN.- MESSIG TJENESTEYTING	13	-	5	1	4	1	2	-	-	-	0,7	
OFFENTLIG ADMINISTRASJON, FORSVAR, POLITI OG RETTS- VESEN	103	-	18	4	24	28	20	8	-	1	5,6	
RENOVASJON OG REINGJØRING	5	1	3	-	1	-	-	-	-	-	0,3	
UNDERVISNING OG FORSKNINGS- VIRKSOMHET ..	130	1	10	21	39	30	23	6	-	-	7,0	
HELSE- OG ANDRE SOSIALTJENESTER	196	9	26	19	31	39	50	17	3	2	10,6	
KULTURELL TJ. YTING, UNDERH. OG SPORT ..	1	-	-	-	-	-	-	-	-	1	0,1	
PERSONLIG TJENESTEYTING	35	4	9	2	5	5	9	-	-	1	1,9	
UOPPGITT NÆRING	21	-	2	1	5	3	4	5	-	1	1,1	

TABELL 7. YRKESAKTIVE 16 ÅR OG OVER, ETTER KJØNN, ARBEIDSTID OG NÆRING/YRKESFELT. 1/11 79 - 31/10 80

I ALT	MENN						KVINNER				
	I ALT	100-	500-	1 000	UOPP- GITT ARB.- TID	I ALT	100-	500-	1 000	UOPP- GITT ARB.- TID	
		TIMER	TIMER	OG OVER			TIMER	TIMER	OG OVER		
I ALT	1846	1134	103	68	885	78	712	190	134	348	40
NÆRING											
JORDBRUK	460	301	47	19	198	37	159	35	20	84	20
SKOGBRUK	23	21	-	5	13	3	2	:	:	:	:
FISKE OG FANGST	-	-	-	-	-	-	-	-	-	-	-
BERGVERKSDRIFT	3	3	-	-	3	-	-	-	-	-	-
INDUSTRI I ALT	325	253	20	12	215	6	72	16	14	37	5
PRODUKSJON AV NÆRINGSMIDLER, DRIKKEVARER OG TOBAKKSVARER	67	45	3	4	38	-	22	4	1	15	2
PRODUKSJON AV TEKSTILVARER, BE- KLEDNINGSVARER, LÆR OG LÆRVARER	2	-	-	-	-	-	2	:	:	:	:
PRODUKSJON AV TREVARER	143	134	14	5	114	1	9	4	1	4	-
TREFOREDLING, GRAFISK PRODUKSJON OG FORLAGSVIRKSOMHET	11	7	-	-	7	-	4	1	1	1	1
PRODUKSJON AV KJEMISKE PRODUKTER, MINERALOLJE-, KULL-, GUMMI- OG PLASTPRODUKTER	1	1	:	:	:	:	-	-	-	-	-
PRODUKSJON AV MINERALSKE PRODUKTER	5	5	1	1	3	-	-	-	-	-	-
PRODUKSJON AV METALLER	2	1	:	:	:	:	1	:	:	:	:
PRODUKSJON AV VERKSTEDPRODUKTER	78	58	2	2	50	4	20	4	8	7	1
INDUSTRIPRODUKSJON ELLERS	16	2	:	:	:	:	14	3	1	9	1
KRAFT- OG VANNFORSYNING	31	28	1	2	23	2	3	:	:	:	:
BYGGE- OG ANLEGGSVIRKSOMHET	224	214	14	13	176	11	10	4	1	5	-
VAREHANDEL	149	66	7	-	52	7	83	24	11	46	2
HOTELL- OG RESTAURANTDRIFT	17	3	-	-	3	-	14	4	2	7	1
LANDTRANSPORT	46	43	4	2	36	1	3	-	1	2	-
SJØTRANSPORT	9	9	-	1	8	-	-	-	-	-	-
TRANSPORT ELLERS, LAGRING, POST OG TELEKOMMUNIKASJONER	39	17	-	2	14	1	22	8	3	10	1
BANK- OG FINANSIERINGSVIRKSOMHET FORSIKRINGSVIRKSOMHET, EIENDOMS- DRIFT OG FORRETNINGSMESSIG TJENESTEYTING	16	7	-	-	7	-	9	1	1	7	-
OFFENTLIG ADMINISTRASJON, FORSVAR, POLITI OG RETTSVESEN	13	10	-	-	10	-	3	-	-	3	-
RENOVASJON OG REINGJØRING	103	64	1	2	56	5	39	8	12	19	-
UNDERVISNING OG FORSKNINGS- VIRKSOMHET	5	-	-	-	-	-	5	4	-	1	-
HELSE- OG ANDRE SOSIALTJENESTER	130	52	2	6	43	1	78	18	24	35	1
KULTURELL TJENESTEYTING, UNDERHOLD- NING OG SPORT	196	20	2	-	16	2	176	54	39	74	9
PERSONLIG TJENESTEYTING	1	1	:	:	:	:	-	-	-	-	-
UOPPGITT NÆRING	35	16	3	2	9	2	19	7	3	9	-
	21	6	1	2	3	-	15	5	3	6	1
YRKESFELT											
TEKNISK, VITENSKAPELIG, HUMANIS- TISK OG KUNSTNERISK ARBEID	264	102	9	8	82	3	162	35	39	82	6
ADMINISTRASJONS- OG FORVALTNINGS- ARBEID, BEDRIFTS- OG ORGANISASJONS- LEDELSE I ALT	40	37	-	-	37	-	3	1	-	2	-
OFFENTLIG ADMINISTRASJONS- OG FORVALTNINGSARBEID	16	14	-	-	14	-	2	:	:	:	:
BEDRIFTS- OG ORGANISASJONSLEDELSE	24	23	-	-	23	-	1	:	:	:	:
KONTORARBEID	102	32	1	1	30	-	70	10	13	46	1
HANDELSARBEID	101	31	3	-	27	1	70	22	8	38	2
JORDBRUKS-, SKOGBRUKS- OG FISKEARBEID	382	293	45	22	206	20	89	26	13	40	10
GRUVE- OG SPRENGNINGSARBEID M.M.	6	6	-	-	6	-	-	-	-	-	-
TRANSPORT OG KOMMUNIKASJONSARBEID	102	79	3	7	67	2	23	6	7	9	1
INDUSTRI-, BYGGE- OG ANLEGG- ARBEID I ALT	478	436	34	23	368	11	42	6	10	25	1
JERN- OG METALLVAREARBEID	69	65	3	2	57	3	4	-	-	4	-
ELEKTROARBEID	61	53	-	2	48	3	8	2	3	3	-
TREARBEID	146	145	10	9	123	3	1	:	:	:	:
NÆRINGSMIDDELARBEID	32	25	3	2	20	-	7	1	-	6	-
MASKIN- OG MOTORDRIFT	47	47	3	1	43	-	-	-	-	-	-
LASTE-, LOSSE- OG LAGERARBEID	9	8	3	-	5	-	1	:	:	:	:
INDUSTRI-, BYGGE- OG ANLEGGARBEID ELLERS	114	93	12	7	72	2	21	3	6	11	1
SERVICEARBEID	178	25	2	3	19	1	153	70	33	47	3
MILITÆRT ARBEID, UOPPGITT ELLER IKKE IDENTIFISERBART YRKE	193	93	6	4	43	40	100	14	11	59	16

TABELL 8. YRKESAKTIVE 16 ÅR OG OVER I ARBEID I UKA 25/10 - 31/10 1980, ETTER KJØNN, ARBEIDSTID I UKA

	OG NERING/YRKESFELT											
	I ALT	MENN					KVINNER					
		I ALT	1-19 TIDER	20-29 TIDER	30 TIDER OG OVER	UOPP- GITT	I ALT	1-19 TIDER	20-29 TIDER	30 TIDER OG OVER	UOPP- GITT	
I ALT	1461	919	41	41	811	26	542	161	111	253	17	
NERING												
JORDBUK	326	212	24	17	169	2	114	28	21	61	4	
SKOGBRUK	15	14	-	-	12	2	1	:	:	:	:	
FISKE OG FANGST	-	-	-	-	-	-	-	-	-	-	-	
BERGVERKSDRIFT	2	2	:	:	:	:	-	-	-	-	-	
INDUSTRI I ALT	273	217	1	1	207	8	56	14	11	30	1	
PRODUKSJON AV NÆRINGSMIDLER, DRIKKEVARER OG TOBAKKSVARER	52	38	-	-	37	1	14	-	3	11	-	
PRODUKSJON AV TEKSTILVARER, BE- KLEDNINGSVARER, LÆR OG LÆRVARER	1	-	-	-	-	-	1	:	:	:	:	
PRODUKSJON AV TREVARER	126	117	1	1	111	4	9	5	1	3	-	
TREFOREDLING, GRAFISK PRODUKSJON OG FORLAGSVIRKSOMHET	11	7	-	-	7	-	4	:	:	:	:	
PRODUKSJON AV KJEMISKE PRODUK- TER, MINERALOLJE-, KULL-, GUMMI- OG PLASTPRODUKTER	-	-	-	-	-	-	-	-	-	-	-	
PRODUKSJON AV MINERALSKE PRODUKTER	4	4	-	-	4	-	-	-	-	-	-	
PRODUKSJON AV METALLER	1	1	:	:	:	:	-	-	-	-	-	
PRODUKSJON AV VERKSTEDPRODUKTER	64	48	-	-	46	2	16	4	4	7	1	
INDUSTRIPRODUKSJON ELLERS	14	2	:	:	:	:	12	3	3	6	-	
KRAFT- OG VANNFORSYNING	27	24	1	-	22	1	3	-	-	2	1	
BYGGE- OG ANLEGGSVIRKSOMHET	185	176	4	2	165	5	9	4	2	3	-	
VAREHANDEL	112	52	1	1	47	3	60	13	9	34	4	
HOTELL- OG RESTAURANTDRIFT	11	3	-	1	2	-	8	4	1	3	-	
LANDTRANSPORT	40	38	2	3	31	2	2	:	:	:	:	
SJØTRANSPORT	5	5	-	-	5	-	-	-	-	-	-	
TRANSPORT ELLERS, LAGRING, POST OG TELEKOMMUNIKASJONER	31	16	1	-	15	-	15	4	3	6	2	
BANK- OG FINANSIERINGSVIRKSOMHET ..	15	7	-	2	5	-	8	1	1	6	-	
FORSIKRINGSVIRKSOMHET, EIENDOMS- DRIFT OG FORRETNINGSMESSIG TJENESTEYTING	12	9	-	-	9	-	3	-	-	3	-	
OFFENTLIG ADMINISTRASJON, FORSVAR, POLITI OG RETTSVESEN	97	60	1	2	56	1	37	16	9	11	1	
RENOVASJON OG REINGJØRING	2	-	-	-	-	-	2	:	:	:	:	
UNDERVISNING OG FORSKNINGS- VIRKSOMHET	112	46	2	10	34	-	66	20	26	20	-	
HELSE- OG ANDRE SOSIALTJENESTER ...	145	17	2	1	13	1	128	45	21	59	3	
KULTURELL TJENESTEYTING, UNDERHOLD- NING OG SPORT	1	1	:	:	:	:	-	-	-	-	-	
PERSONLIG TJENESTEYTING	29	14	-	1	12	1	15	6	2	6	1	
UOPPGITT NERING	21	6	1	-	5	-	15	5	4	6	-	
YRKESFELT												
TEKNISK, VITENSKAPELIG, HUMANIS- TISK OG KUNSTNERISK ARBEID	216	94	5	14	72	3	122	26	30	62	4	
ADMINISTRASJONS- OG FORVALTNINGS- ARBEID, BEDRIFTS- OG ORGANISASJONS- LEDELSE I ALT	38	36	-	1	35	-	2	:	:	:	:	
OFFENTLIG ADMINISTRASJONS- OG FORVALTNINGSARBEID	15	14	-	-	14	-	1	:	:	:	:	
BEDRIFTS- OG ORGANISASJONSLEDELSE	23	22	-	1	21	-	1	:	:	:	:	
KONTORARBEID	92	30	-	-	30	-	62	15	12	34	1	
HANDELSARBEID	76	28	-	-	26	2	48	8	8	28	4	
JORDBRUKS-, SKOGBRUKS- OG FISKEARBEID	279	220	23	17	177	3	59	19	10	26	4	
GRUVE- OG SPRENGNINGSARBEID M.M. ...	3	3	-	-	3	-	-	-	-	-	-	
TRANSPORT OG KOMMUNIKASJONSARBEID ..	86	70	3	3	61	3	16	4	5	5	2	
INDUSTRI-, BYGGE- OG ANLEGG- ARBEID I ALT	406	371	7	4	351	9	35	5	8	22	-	
JERN- OG METALLVAREARBEID	60	56	1	-	53	2	4	-	1	3	-	
ELEKTROARBEID	57	51	1	-	49	1	6	1	1	4	-	
TREARBEID	130	129	3	2	122	2	1	:	:	:	:	
NÆRINGSMIDDELARBEID	24	19	-	-	19	-	5	-	-	5	-	
MASKIN- OG MOTORDRIFT	41	41	2	1	36	2	-	-	-	-	-	
LASTE-, LOSSE- OG LAGERARBEID ...	6	5	-	-	4	1	1	:	:	:	:	
INDUSTRI-, BYGGE- OG ANLEGG SARBEID ELLERS	88	70	-	1	68	1	18	3	6	9	-	
SERVICEARBEID	141	19	-	1	17	1	122	69	22	30	1	
MILITÆRT ARBEID, UOPPGITT ELLER IKKE IDENTIFISERBART YRKE	124	48	3	1	39	5	76	14	16	45	1	

TABELL 9. YRKESAKTIVE 16 ÅR OG OVER MED FAST OPPMØTEPLASS PÅ ARBEID I UKA 25/10 - 31/10 1980, ETTER TALLET PÅ ARBEIDSREISER, REISETID OG YRKESFELT/OPPMØTEPLASS

I ALT	REISETID IKKE	REISTE 1 GANG			REISTE 2-3 GANGER			REISTE 4 GANGER ELLER FLERE			UOPP- GITT TALL PÅ REISER	
		REISE- TID UNDER 45 MIN	REISE- TID 45 MIN OG OVER	UOPP- GITT	REISE- TID UNDER 45 MIN	REISE- TID 45 MIN OG OVER	UOPP- GITT	REISE- TID UNDER 45 MIN	REISE- TID 45 MIN OG OVER	UOPP- GITT		
I ALT	1342	29	34	49	5	92	10	1	743	65	23	291
YRKESFELT												
TEKN., VITENSK., HUMANIS- TISK OG KUNSTN. ARBEID ...	206	3	4	12	-	25	1	-	118	7	4	32
OFF. ADM. OG FORVALTN.- ARBEID	15	-	-	-	-	-	-	-	13	1	-	1
BEDRIFTS- OG ORG.LEDELSE ..	21	1	-	1	-	-	-	-	15	-	-	4
KONTORARBEID	91	4	2	9	1	19	2	-	37	8	1	8
HANDELSARBEID	74	1	3	-	1	9	-	-	42	2	-	16
JORDBRUKS-, SKOGBRUKS- OG FISKEARBEID	264	1	6	-	-	2	1	1	118	3	14	118
GRUVE OG SPRENGNINGS- ARBEID M.M.	3	-	-	1	-	-	-	-	1	-	-	1
TRANSPORT OG KOMMUNIKA- SJONSARBEID	75	1	3	5	-	4	1	-	44	5	-	12
INDUSTRI-, BYGGE- OG ANLEGG SARBEID I ALT	367	14	6	18	2	9	3	-	242	30	-	43
JERN- OG METALLV.ARBEID.	55	4	1	5	-	2	-	-	30	5	-	8
ELEKTROARBEID	57	3	2	2	-	2	-	-	35	6	-	7
TREARBEID	119	2	1	1	-	2	1	-	97	7	-	8
NÆRINGSMIDDELARBEID	21	1	-	1	1	-	-	-	14	2	-	2
MASKIN- OG MOTORDRIFT ..	35	1	-	2	-	-	-	-	23	4	-	5
LASTE-, LOSSE- OG LAGERARBEID	5	-	-	-	1	-	-	-	1	-	-	3
INDUSTRI-, BYGGE- OG ANLEGG SARBEID ELLERS ...	75	3	2	7	-	3	2	-	42	6	-	10
SERVICEARBEID	123	2	7	1	1	23	2	-	69	4	-	14
MILITÆRT ARBEID, UOPPGITT YRKE	103	2	3	2	-	1	-	-	44	5	4	42
OPPMØTEPLASS OG KJØNN												
INNEN BOSTEDSFYLKET	1212	24	31	41	4	90	6	1	719	59	23	214
MENN	753	18	12	26	2	9	4	1	490	49	15	127
KVINNER	459	6	19	15	2	81	2	-	229	10	8	87
I BOSTEDSKOMMUNEN	1099	3	30	3	-	90	1	1	716	30	20	205
MENN	670	3	11	2	-	9	-	1	487	24	13	120
KVINNER	429	-	19	1	-	81	1	-	229	6	7	85
1601 TRONDHEIM	91	17	-	33	4	-	4	-	-	24	1	8
MENN	65	12	-	20	2	-	4	-	-	20	1	6
KVINNER	26	5	-	13	2	-	-	-	-	4	-	2
1663 MALVIK	11	-	-	-	-	-	1	-	3	5	2	-
MENN	9	-	-	-	-	-	-	-	3	5	1	-
KVINNER	2	-	-	-	-	-	1	-	-	-	1	-
1635 RENNEBU	3	1	-	2	-	-	-	-	-	-	-	-
MENN	3	1	-	2	-	-	-	-	-	-	-	-
KVINNER	-	-	-	-	-	-	-	-	-	-	-	-
1665 TYDAL	2	-	1	-	-	-	-	-	-	-	-	1
MENN	2	-	1	-	-	-	-	-	-	-	-	1
KVINNER	-	-	-	-	-	-	-	-	-	-	-	-
1620 FRØYA	1	-	-	1	-	-	-	-	-	-	-	-
MENN	1	-	-	1	-	-	-	-	-	-	-	-
KVINNER	-	-	-	-	-	-	-	-	-	-	-	-
1630 ÅFJORD	1	1	-	-	-	-	-	-	-	-	-	-
MENN	1	1	-	-	-	-	-	-	-	-	-	-
KVINNER	-	-	-	-	-	-	-	-	-	-	-	-
ANDRE KOMMUNER I FYLKET.	4	2	-	2	-	-	-	-	-	-	-	-
MENN	2	1	-	1	-	-	-	-	-	-	-	-
KVINNER	2	1	-	1	-	-	-	-	-	-	-	-
UTENFOR FYLKET	32	4	-	6	1	1	3	-	12	4	-	1
MENN	28	3	-	6	1	1	1	-	11	4	-	1
KVINNER	4	1	-	-	-	2	2	-	1	-	-	-
1714 STJØRDAL	19	-	-	-	-	1	2	-	12	4	-	-
MENN	16	-	-	-	-	1	-	-	11	4	-	-
KVINNER	3	-	-	-	-	-	2	-	1	-	-	-
1721 VERDAL	3	1	-	2	-	-	-	-	-	-	-	-
MENN	3	1	-	2	-	-	-	-	-	-	-	-
KVINNER	-	-	-	-	-	-	-	-	-	-	-	-
1719 LEVANGER	2	-	-	1	-	-	1	-	-	-	-	-
MENN	2	-	-	1	-	-	1	-	-	-	-	-
KVINNER	-	-	-	-	-	-	-	-	-	-	-	-
0301 OSLO	1	-	-	-	1	-	-	-	-	-	-	-
MENN	1	-	-	-	1	-	-	-	-	-	-	-
KVINNER	-	-	-	-	-	-	-	-	-	-	-	-
ANDRE STEDER UTENFOR FYLKET	7	3	-	3	-	-	-	-	-	-	-	1
MENN	6	2	-	3	-	-	-	-	-	-	-	1
KVINNER	1	1	-	-	-	-	-	-	-	-	-	-
UOPPGITT OPPMØTEPLASS	98	1	3	2	-	1	1	-	12	2	-	76

TABELL 10. YRKESAKTIVE 16 ÅR OG OVER MED FAST ARBEIDSREISE I UKA 25/10 - 31/10 1980, ETTER REISEMÅTE,

OPPMØTEPlass, Tallet på arbeidsreiser og reisetid

I ALT	ETT TRANSPORTMIDDEL						TO ELLER FLERE TRANSPORTMIDLER				UOPP- GITT TRANS- PORT- MIDDEL
	BIL	BUSS	TOG, TRIKK, T-BANE	SYKKEL, OVER 10 MIN GANGE	ANNET	BÅT	BIL OG BUSS/TOG/ TRIKK/ T-BANE/ BÅT	BUSS OG TOG/ TRIKK/ T-BANE/ BÅT	ANDRE KOMBINA- SJONER		
I ALT	1022	538	23	2	-	148	128	18	2	43	120
OPPMØTEPlass, Tallet på arbeidsreiser og reisetid											
OPPMØTEPlass i bosteds-											
Kommunen	891	454	10	-	-	145	123	10	-	41	108
Reiste 1 gang	33	17	2	-	-	6	6	1	-	-	1
0-45 min	30	14	2	-	-	6	6	1	-	-	1
45 min og over	3	3	-	-	-	-	-	-	-	-	-
Uoppgitt reisetid	-	-	-	-	-	-	-	-	-	-	-
Reiste 2-3 ganger	92	45	2	-	-	24	8	4	-	2	7
0-14 min	54	21	1	-	-	16	8	1	-	1	6
15-29 "	27	19	-	-	-	5	-	2	-	1	-
30-44 "	9	5	1	-	-	2	-	1	-	-	-
45 min og over	1	-	-	-	-	1	-	-	-	-	-
Uoppgitt reisetid	1	-	-	-	-	-	-	-	-	-	1
Reiste 4 ganger eller flere	766	392	6	-	-	115	109	5	-	39	100
0-14 min	535	240	1	-	-	89	102	1	-	21	81
15-29 "	154	110	3	-	-	20	5	3	-	13	-
30-44 "	27	16	1	-	-	2	2	1	-	4	1
45 min og over	30	24	1	-	-	4	-	-	-	1	-
Uoppgitt reisetid	20	2	-	-	-	-	-	-	-	-	18
OPPMØTEPlass utenfor											
Bostedskommunen	110	74	11	1	-	1	2	7	2	2	10
Reiste 1 gang	50	28	8	-	-	-	1	4	1	2	6
0-45 min	1	1	-	-	-	-	-	-	-	-	-
45 min og over	44	27	8	-	-	-	1	4	1	2	1
Uoppgitt reisetid	5	-	-	-	-	-	-	-	-	-	5
Reiste 2-3 ganger	9	9	-	-	-	-	-	-	-	-	-
0-14 min	-	-	-	-	-	-	-	-	-	-	-
15-29 "	1	1	-	-	-	-	-	-	-	-	-
30-44 "	-	-	-	-	-	-	-	-	-	-	-
45 min og over	8	8	-	-	-	-	-	-	-	-	-
Uoppgitt reisetid	-	-	-	-	-	-	-	-	-	-	-
Reiste 4 ganger eller flere	51	37	3	1	-	1	1	3	1	-	4
0-14 min	3	1	-	-	-	-	1	-	-	-	1
15-29 "	1	1	-	-	-	-	-	-	-	-	-
30-44 "	11	11	-	-	-	-	-	-	-	-	-
45 min og over	33	24	3	1	-	1	-	3	1	-	-
Uoppgitt reisetid	3	-	-	-	-	-	-	-	-	-	3
Uoppgitt oppmøteplass	21	10	2	1	-	2	3	1	-	-	2
Kjønn og alder											
Menn											
16-19 år	644	393	7	2	-	63	79	6	1	25	68
20-24 "	21	11	2	1	-	2	3	-	-	1	1
25-29 "	57	39	1	1	-	2	9	-	1	1	3
30-39 "	69	48	-	-	-	7	7	-	-	5	2
40-49 "	147	100	-	-	-	15	12	1	-	8	11
50-59 "	122	72	1	-	-	14	15	2	-	8	10
60-66 "	143	83	2	-	-	15	20	3	-	-	20
67-69 "	66	39	1	-	-	6	8	-	-	2	10
70 år og over	8	-	-	-	-	1	1	-	-	-	6
70 år og over	11	1	-	-	-	1	4	-	-	-	5
Kvinner											
16-19 år	378	145	16	-	-	85	49	12	1	18	52
20-24 "	15	6	2	-	-	3	1	2	-	-	1
25-29 "	38	23	5	-	-	2	3	2	-	1	2
30-39 "	36	21	-	-	-	2	7	1	-	2	3
40-49 "	78	39	1	-	-	17	10	1	-	3	7
50-59 "	81	26	3	-	-	21	12	3	-	7	9
60-66 "	99	23	4	-	-	35	10	2	1	4	20
67-69 "	22	4	1	-	-	5	3	1	-	-	8
70 år og over	4	1	-	-	-	-	2	-	-	1	-
70 år og over	5	2	-	-	-	-	1	-	-	-	2

TABELL 11. BOLIGER ETTER HUSTYPE OG TALLET PÅ ROM. BOSATTE ETTER TALLET PÅ ROM I BOLIGEN. 1/11 1980

TALLET PÅ ROM UTENOM KJØKKEN	BOLIGER						BOSATTE	
	I ALT	I VÅNINGSHUS I TILKN. TIL GÅRDSDRIFT OG I FRITTL. ENEBOLIGER	I ANDRE ENE- OG TOMANNS- BOLIGER OG SMÅHUS	I BLOKK, LEIE- GÅRD E.L.	I ANDRE BYGG	I UOPP- GITT HUS- TYPE	I ALT PR. ROM	
ALLE	1388	1178	65	1	28	116	3849	0,6
I ROM	21	16	3	-	1	1	27	1,3
MED KJØKKEN								
6 KVM OG OVER	12	9	3	-	-	-	16	1,3
MED KJØKKEN								
UNDER 6 KVM	7	6	-	-	1	-	9	1,3
UTEN KJØKKEN	-	-	-	-	-	-	-	-
UOPPGITT	2	1	-	-	-	1	2	1,0
2 ROM	97	81	8	-	1	7	190	1,0
MED KJØKKEN								
5 KVM OG OVER	77	63	7	-	1	6	156	1,0
MED KJØKKEN								
UNDER 6 KVM	17	15	1	-	-	1	31	0,9
UTEN KJØKKEN	1	1	-	-	-	-	1	0,5
UOPPGITT	2	2	-	-	-	-	2	0,5
3 ROM	163	130	17	-	5	11	369	0,8
4 "	272	236	16	1	6	13	748	0,7
5 "	258	225	13	-	9	11	770	0,6
6 "	185	168	5	-	1	11	572	0,5
7 "	124	121	1	-	1	1	372	0,4
8 ROM OG OVER	184	173	2	-	3	6	638	0,4
UOPPGITT	84	28	-	-	1	55	163	-

TABELL 12. BOLIGER ETTER HUSETS BYGGEÅR OG HUSTYPE/EIE-/LEIEFORM. BOSATTE OG ROM, ETTER HUSETS BYGGEÅR. 1/11 1980

	HUSETS BYGGEÅR									
	ALLE	1900 OG FØR	1901- 1920	1921- 1940	1941- 1945	1946- 1950	1951- 1960	1961- 1970	1971- 1980	UOPP- GITT
BOLIGER I ALT	1388	163	112	193	51	105	245	152	293	74
HUSTYPE										
I VÅNINGSHUS	606	130	90	104	25	49	78	43	80	7
I FRITTLIGGENDE ENEBOLIG ..	572	18	15	65	22	46	126	92	187	1
I REKKEHUS, TERR.HUS E.L. .	14	-	-	-	-	1	2	6	5	-
I HORIZONTALT DELT										
TOMANNSBOLIG	43	2	1	3	-	4	14	4	15	-
I ANNET BYGG UNDER 3 ETG. .	8	-	-	1	-	1	5	-	1	-
I BLOKK, LEIEGÅRD E.L.	1	-	-	-	-	-	-	1	-	-
I FORRETNINGSBYGG	23	2	-	7	-	2	9	2	1	-
I BYGG FOR FELLES- HUSHOLDNING	5	-	-	-	-	-	2	1	1	1
I UOPPGITT HUSTYPE	116	11	6	13	4	2	9	3	3	65
EIE-/LEIEFORHOLD TIL										
BOLIGEN										
EIES I ALT	941	108	72	132	38	71	178	121	209	12
PRIVAT	918	103	71	127	38	69	176	117	205	12
GJENNOM BORETTSLAG E.L. .	23	5	1	5	-	2	2	4	4	-
LEIES I ALT	153	11	10	20	2	12	26	16	54	2
VED VANLIG LEIEKONTRAKT .	72	2	3	9	1	6	19	4	27	1
SOM TJENESTEBOLIG	59	4	4	7	1	3	5	12	22	1
FOR ET AVGRENSET TIDSRUM.	21	5	3	3	-	3	2	-	5	-
PÅ ANDRE VILKÅR	1	-	-	1	-	-	-	-	-	-
UOPPGITT	294	44	30	41	11	22	41	15	30	60
BOSATTE I ALT	3849	420	303	485	114	276	674	472	957	148
BOSATTE PR. BOLIG	2,8	2,6	2,7	2,5	2,2	2,6	2,8	3,1	3,3	2,0
ROM I ALT	6688	891	674	980	270	536	1189	757	1262	130
ROM PR. BOLIG	5,1	5,7	6,0	5,2	5,3	5,4	5,0	5,0	4,4	5,9
BOSATTE PR. ROM	0,6	0,5	0,4	0,5	0,4	0,5	0,6	0,6	0,7	0,5

TABELL 13. BOLIGER ETTER VIKTIGSTE KILDE TIL OPPVARMING OG BYGGEÅR/INSTALLASJON AV PIPE. BOSATTE ETTER BOLIGENS VIKTIGSTE KILDE TIL OPPVARMING. 1/11 1980

	EN KILDE VIKTIGST						TO ELLER FLERE LIKEVERDIGE KILDER					UOPP- GITT OPP- VARN- INGS- KILDE
	ALLE	SEN- TRAL- VARME	ELEK- TRISKE OVNER E.L.	OVNER FOR FLY- TENDE BRENSSEL	OVNER FOR FAST BRENSSEL	EL. OVNER OG OVNER FOR FAST BRENSSEL	EL. OVNER OG OVNER FOR FLY- TENDE BRENSSEL	OVNER FOR FAST OG FLY- TENDE BRENSSEL	EL. OVNER OG OVNER FOR FAST OG FLY- TENDE BRENSSEL	60	60	
BOLIGER I ALT	1388	936	42	209	102	583	378	224	34	60	60	74
BYGGEÅR												
1900 OG FØR	163	132	3	9	5	115	27	17	1	4	5	4
1901 - 1920	112	82	1	10	5	66	29	16	5	2	6	1
1921 - 1940	193	135	4	17	21	93	55	31	6	10	8	3
1941 - 1945	51	37	-	5	6	26	14	6	1	6	1	-
1946 - 1950	105	66	1	14	7	44	35	17	5	6	7	4
1951 - 1960	245	158	8	30	29	91	81	46	6	19	10	6
1961 - 1970	152	105	8	30	14	53	43	21	4	7	11	4
1971 - 1980	293	206	16	93	13	84	85	63	5	6	11	2
UOPPGITT	74	15	1	1	2	11	9	7	1	-	1	50
PIPE												
MED PIPE	1317	916	35	196	102	583	378	224	34	60	60	23
UTEN PIPE	15	14	4	10	-	-	-	-	-	-	-	1
UOPPGITT	56	6	3	3	-	-	-	-	-	-	-	50
BOSATTE I ALT	3849	2673	143	595	270	1665	1038	647	86	135	170	138
BOSATTE PR. BOLIG .	2,8	2,9	3,4	2,8	2,6	2,9	2,7	2,9	2,5	2,3	2,8	1,9
ROM I ALT	6688	4677	221	899	475	3083	1902	1094	169	308	330	109
ROM PR. BOLIG	5,1	5,1	5,4	4,4	4,7	5,4	5,1	5,0	5,0	5,1	5,5	6,1
BOSATTE PR. ROM ...	0,6	0,6	0,6	0,6	0,6	0,5	0,5	0,6	0,5	0,4	0,5	0,4

TABELL 14. BOLIGER ETTER SANITÆRUTSTYR OG TALLET PÅ ROM. BOSATTE ETTER BOLIGENS SANITÆRUTSTYR. 1/11 1980

TALLET PÅ ROM UTENOM KJØKKEN	MED BAD						UTEN BAD					UOPP- GITT OM BAD
	ALLE	WC I BOLI- GEN	WC UTENFOR BOLI- GEN	ANNET AV- TREDE	UOPP- GITT AV- TREDE	ALLE	WC I BOLI- GEN	WC UTENFOR BOLI- GEN	ANNET AV- TREDE	UOPP- GITT AV- TREDE		
BOLIGER I ALT	1388	1106	949	24	116	17	197	16	21	155	5	85
1 ROM	21	9	9	-	-	-	12	2	2	8	-	-
MED KJØKKEN												
6 KVM OG OVER	12	7	7	-	-	-	5	-	1	4	-	-
MED KJØKKEN												
UNDER 6 KVM	7	2	2	-	-	-	5	1	1	3	-	-
UTEN KJØKKEN	-	-	-	-	-	-	-	-	-	-	-	-
UOPPGITT	2	-	-	-	-	-	2	1	-	1	-	-
2 ROM	97	65	58	2	4	1	29	3	8	18	-	3
MED KJØKKEN												
6 KVM OG OVER	77	50	44	2	4	-	24	2	7	15	-	3
MED KJØKKEN												
UNDER 6 KVM	17	14	14	-	-	-	3	-	-	3	-	-
UTEN KJØKKEN	1	-	-	-	-	-	1	1	-	-	-	-
UOPPGITT	2	1	-	-	-	1	1	-	1	-	-	-
3 ROM	163	115	100	6	8	1	43	2	6	33	2	5
4 "	272	238	207	4	22	5	28	2	3	23	-	6
5 "	258	234	207	2	24	1	20	2	-	18	-	4
6 "	185	161	134	4	21	2	19	2	-	17	-	5
7 "	124	101	87	1	12	1	21	-	1	20	-	2
8 ROM OG OVER	184	160	130	5	23	2	17	3	1	12	1	7
UOPPGITT	84	23	17	-	2	4	8	-	-	6	2	53
BOSATTE I ALT	3849	3262	2829	83	316	34	420	29	40	342	9	167
BOSATTE PR. BOLIG	2,8	2,9	3,0	3,5	2,7	2,0	2,1	1,8	1,9	2,2	1,8	2,0
BOSATTE PR. ROM	0,6	0,6	0,6	0,7	0,5	0,4	0,5	0,4	0,6	0,5	0,3	0,4
ROM PR. BOLIG	5,1	5,3	5,2	5,1	5,7	5,2	4,3	4,4	3,0	4,5	5,0	5,3

TABELL 15. BOLIGER, ROM OG BOSATTE, ETTER HUSTYPE. 1/11 1980

ALLE	VÅ- NING- HUS I TILKN. TIL GÅRDS- DRIFT	FRITT- LIGG- ENDE- BOLIG	REKKEHUS, TERRASSEHUS, HUS I KJEDE, VERTIKALT DELT TOMANNS- BOLIG	HORI- SON- TALT DELT TO- MANNS- BOLIG	ANNET BOLIGBYGG MED FÆRRE ENN 3 ETASJER	BLOKK, LEIEGÅRD ELLER ANNET BOLIGBYGG MED 3 ETASJER EL. FLERE	FOR- RET- NING- BYGG MV.	BYGG FOR FEL- LES- HUS- HOLD- NING	UOPP- GITT HUS- HUS- TYPE	
BOLIGER I ALT	1388	606	572	14	43	8	1	23	5	116
BOSATTE I ALT	3849	1776	1585	48	112	19	:	68	:	227
BOSATTE PR. BOLIG	2,8	2,9	2,8	3,4	2,6	2,4	:	3,0	:	2,0
ROM I ALT	6688	3431	2592	66	149	39	4	101	26	281
ROM PR. BOLIG	5,1	5,8	4,7	4,7	3,5	4,9	4,0	4,4	6,5	4,6
BOSATTE PR. ROM ..	0,6	0,5	0,6	0,7	0,8	0,5	:	0,7	:	0,5

TABELL 16. BOLIGER ETTER EIE-/LEIEFORM OG AREAL. BOSATTE ETTER EIE-/LEIEFORHOLD TIL BOLIGEN. 1/11 1980

AREAL	ALLE	BOLIGEN EIES			BOLIGEN LEIES					UOPPGITT EIE-/ LEIE- FORM
		ALLE	PRIVAT	GJENNOM BORETT- LAG E.L.	ALLE	VED VANLIG LEIE- KONTRAKT	SOM TJENESTE- BOLIG	FOR ET AVGRENSET TIDSRUM	PÅ ANDRE VILKÅR	
BOLIGER I ALT	1388	941	918	23	153	72	59	21	1	294
UNDER 30 KVM ...	17	6	5	1	4	2	1	1	-	7
30- 39 KVM	36	14	13	1	6	3	1	2	-	16
40- 49 "	60	31	29	2	15	13	-	2	-	14
50- 59 "	109	59	53	6	21	14	6	1	-	29
60- 79 "	190	116	114	2	31	16	10	5	-	43
80- 99 "	309	233	228	5	36	9	25	2	-	40
100-129 "	313	249	247	2	22	9	8	4	1	42
130 KVM OG OVER.	249	209	205	4	11	3	5	3	-	29
UOPPGITT AREAL .	105	24	24	-	7	3	3	1	-	74
BOSATTE I ALT	3849	2809	2748	61	422	174	191	56	1	618
BOSATTE PR. BOLIG.	2,8	3,0	3,0	2,7	2,8	2,4	3,2	2,7	1,0	2,1
ROM I ALT	6688	5054	4954	100	558	223	251	81	4	1076
ROM PR. BOLIG	5,1	5,5	5,5	4,3	3,7	3,1	4,3	4,1	4,0	4,7
BOSATTE PR. ROM ..	0,6	0,5	0,5	0,6	0,7	0,8	0,8	0,7	0,3	0,5

TABELL 17. BOLIGER, BOSATTE OG ROM, ETTER BOSATTE PR. ROM I BOLIGEN. 1/11 1980

	ALLE	BOSATTE PR. ROM UTENOM KJØKKEN									
		UNDER 0,25	0,25- 0,49	0,50- 0,74	0,75- 0,99	1,00- 1,24	1,25- 1,49	1,50- 1,74	1,75- 1,99	2,00 OG OVER	UOPP- GITT
BOLIGER I ALT	1388	147	375	367	150	172	43	26	1	23	84
BOSATTE I ALT	3849	187	770	1020	620	661	196	127	7	98	163
BOSATTE PR. BOLIG	2,8	1,3	2,1	2,8	4,1	3,8	4,6	4,9	7,0	4,3	1,9
ROM I ALT	6688	1036	2173	1770	774	653	153	82	4	44	-
ROM PR. BOLIG	5,1	7,0	5,8	4,8	5,2	3,8	3,6	3,2	4,0	1,9	-

TABELL 20. FAMILIER OG PERSONER I PRIVATHUSHOLDNINGER, ETTER FAMILIETYPPE OG EIE-/LEIEFORHOLD TIL BOLIGEN/
TALLET PÅ ROM I BOLIGEN. 1/11 1980

	I ALT		FAMI- LIER MED EN PER- SON	FAMILIER MED TO ELLER FLERE PERSONER							
	FAMI- LIER	PER- SONER		I ALT		EKTE- PAR UTEN UGIFTE BARN	EKTEPAR MED UGIFTE BARN		MOR ELLER FAR MED UGIFTE BARN		FAM. MED UOPP- GITT FAM.- TYPE
				FAMI- LIER	PER- SONER		FAMI- LIER	PER- SONER	FAMI- LIER	PER- SONER	
I ALT	1622	3849	608	1014	3241	316	588	2346	106	255	4
EIE-/LEIEFORHOLD TIL BOLIGEN											
EIES I ALT	1116	2809	366	750	2443	232	447	1809	69	166	2
PRIVAT	1089	2748	354	735	2394	226	439	1775	68	163	2
GJENNOM BORETTSLAG E.L. ..	27	61	12	15	49	6	8	34	1	3	-
LEIES I ALT	166	422	59	107	363	15	77	296	14	35	1
VED VANLIG LEIEKONTRAKT ..	79	174	35	44	139	7	29	107	8	18	-
SOM TJENESTEBOLIG	64	191	17	47	174	3	38	151	5	15	1
FOR ET AVGRENSET TIDSRUM .	22	56	6	16	50	5	10	38	1	2	-
PÅ ANDRE VILKÅR	1	1	1	-	-	-	-	-	-	-	-
UOPPGITT	340	618	183	157	435	69	64	241	23	54	1
TALLET PÅ ROM I BOLIGEN											
UTENOM KJØKKEN											
1 ROM	21	27	16	5	11	2	1	3	2	4	-
MED KJØKKEN											
6 KVM OG OVER	12	16	9	3	7	-	1	3	2	4	-
MED KJØKKEN											
UNDER 6 KVM	7	9	5	2	4	2	-	-	-	-	-
UTEN KJØKKEN	-	-	-	-	-	-	-	-	-	-	-
UOPPGITT	2	2	2	-	-	-	-	-	-	-	-
2 ROM	107	190	63	44	127	21	19	74	4	11	-
MED KJØKKEN											
6 KVM OG OVER	86	156	49	37	107	18	16	64	3	7	-
MED KJØKKEN											
UNDER 6 KVM	18	31	11	7	20	3	3	10	1	4	-
UTEN KJØKKEN	1	1	1	-	-	-	-	-	-	-	-
UOPPGITT	2	2	2	-	-	-	-	-	-	-	-
3 ROM	180	369	79	101	290	37	48	181	15	33	1
4 "	297	748	91	206	657	65	120	475	21	52	-
5 "	278	770	67	211	703	60	139	554	12	29	-
6 "	233	572	88	145	484	38	89	366	18	42	-
7 "	150	372	53	97	319	31	59	242	5	11	2
8 ROM OG OVER	265	638	99	166	539	50	98	393	17	44	1
UOPPGITT	91	163	52	39	111	12	15	58	12	29	-

TABELL 21. TALLET PÅ PRIVATHUSHOLDNINGER MED UTVALGTE KJENNETEGN FOR BOLIGSTANDARD, OG DISPONERING AV
PERSONBIL. BOSATTE I SLIKE HUSHOLDNINGER, ETTER ALDER. 1/11 1980

	ALLE	WC I BOLIGEN	BAD I BOLIGEN	TELEFON I BOLIGEN	BRENSEL- OVN I BOLIGEN	BOLIG- EN BYGGET ETTER 1945	HUSHOLD- NINGEN EIER BOLIGEN	KJØKKEN 6 KVM OG OVER I BOLIGEN	BIL DIS- PONERES OVER I AV HUS- HOLDNINGEN
PRIVATHUSHOLDNINGER ...	1388	982	1106	893	1278	795	941	1205	883
BOSATTE	3849	2907	3262	2579	3615	2379	2809	3464	2945
0-19 ÅR	1005	843	907	651	949	731	746	943	909
20-39 "	861	687	765	506	801	606	578	779	779
40-59 "	858	625	729	586	812	531	713	790	713
60-69 "	527	369	438	382	493	271	394	452	325
70-79 "	421	282	315	320	397	187	271	363	156
80 ÅR OG OVER	177	101	108	134	163	53	107	137	63
BOSATTE PR. BOLIG	2,8	3,0	2,9	2,9	2,8	3,0	3,0	2,9	3,3
ROM PR. BOLIG	5,1	5,2	5,3	5,5	5,2	4,8	5,5	5,2	5,3
BOSATTE PR. ROM	0,6	0,6	0,6	0,5	0,5	0,6	0,5	0,6	0,6
HUSHOLDNINGER HVOR FOREKOMST AV KJENNETEGNET IKKE ER OPPGITT	-	75	85	89	63	74	294	116	135

TABELL 22. FOLKEMENGDEN ETTER ALDER, KJØNN OG TYPE BOLIGSTRØK/GRUNNKRETS. 1/11 1980

I ALT	ALDER. ÅR											
	0-6	7-15	16-19	20-24	25-29	30-49	50-59	60-66	67-69	70-79	80 OG OVER	
KOMMUNEN	3916	306	460	239	268	195	764	507	374	159	436	209
MENN	1997	147	232	126	148	109	401	254	193	78	213	96
KVINNER	1919	159	228	113	120	86	363	253	181	80	223	113
TYPE BOLIGSTRØK OG KJØNN												
TETTBYGDE STRØK	682	61	85	38	49	34	161	71	44	21	71	47
MENN	327	29	37	23	27	18	81	29	23	8	33	19
KVINNER	355	32	48	15	22	16	80	42	21	13	38	28
6691 MEBONDEN	682	61	85	38	49	34	161	71	44	21	71	47
MENN	327	29	37	23	27	18	81	29	23	8	33	19
KVINNER	355	32	48	15	22	16	80	42	21	13	38	28
SPREDTBYGDE STRØK	3218	244	372	201	215	160	599	434	329	137	365	162
MENN	1664	118	194	103	121	90	318	224	169	70	180	77
KVINNER	1554	126	178	98	94	70	281	210	160	67	185	85
UOPPGITT BOLIGSTRØK	16	1	3	-	4	1	4	2	1	-	-	-
GRUNNKRETS OG KJØNN												
01 SELBU	3900	305	457	239	264	194	760	505	373	158	436	209
MENN	1991	147	231	126	148	108	399	253	192	78	213	96
KVINNER	1909	158	226	113	116	86	361	252	181	80	223	113
0101 YTRE SELBUSTRAND	294	16	32	21	18	5	67	38	21	13	45	18
MENN	147	6	13	12	9	3	36	21	10	4	23	10
KVINNER	147	10	19	9	9	2	31	17	11	9	22	8
0102 FOSSAN	203	27	32	10	13	19	38	16	11	3	22	12
MENN	104	17	13	3	6	8	20	6	7	2	13	9
KVINNER	99	10	19	7	7	11	18	10	4	1	9	3
0103 TØMRA	191	13	35	11	10	11	44	21	17	8	16	5
MENN	102	3	20	8	8	5	24	12	7	3	8	4
KVINNER	89	10	15	3	2	6	20	9	10	5	8	1
0104 GARBERG	233	17	18	12	14	14	41	35	44	10	17	11
MENN	128	8	10	8	8	9	25	21	21	8	7	3
KVINNER	105	9	8	4	6	5	16	14	23	2	10	8
0105 UGLAN	308	25	42	14	29	20	53	49	23	13	31	9
MENN	154	11	22	6	14	11	29	23	11	6	17	4
KVINNER	154	14	20	8	15	9	24	26	12	7	14	5
0106 EIDEM	156	12	12	12	11	11	17	22	20	6	27	6
MENN	81	3	7	8	6	6	10	9	11	3	15	3
KVINNER	75	9	5	4	5	5	7	13	9	3	12	3
0107 MEBONDEN-ØST	403	40	64	25	25	23	100	35	28	13	37	13
MENN	190	19	31	14	9	10	49	17	15	5	17	4
KVINNER	213	21	33	11	16	13	51	18	13	8	20	9
0108 MEBONDEN-VEST	413	34	33	25	33	18	85	49	33	13	44	46
MENN	201	19	11	15	22	11	43	18	18	6	18	20
KVINNER	212	15	22	10	11	7	42	31	15	7	26	26
0109 BERGE	143	6	12	8	11	4	23	22	20	10	20	7
MENN	73	2	8	5	4	3	11	12	11	6	8	3
KVINNER	70	4	4	3	7	1	12	10	9	4	12	4
0110 EVJEN	289	19	36	28	18	8	60	30	29	12	36	13
MENN	149	8	20	16	9	7	28	16	15	4	20	6
KVINNER	140	11	16	12	9	1	32	14	14	8	16	7
0111 MEBUST	187	13	26	5	8	10	31	23	23	4	33	11
MENN	100	9	16	3	5	5	19	10	11	3	16	3
KVINNER	87	4	10	2	3	5	12	13	12	1	17	8
0112 MØSLETT	260	27	26	20	19	9	59	32	24	11	18	15
MENN	141	18	15	10	12	5	30	17	13	5	9	7
KVINNER	119	9	11	10	7	4	29	15	11	6	9	8
0113 KOLSET	113	5	12	7	10	8	18	17	16	3	16	1
MENN	55	2	5	2	6	6	9	7	9	2	7	-
KVINNER	58	3	7	5	4	2	9	10	7	1	9	1
0114 OVERVIK	208	21	18	5	18	12	25	49	17	10	22	11
MENN	108	9	9	2	12	7	14	27	7	7	10	4
KVINNER	100	12	9	3	6	5	11	22	10	3	12	7
0115 SLINDAN	209	14	35	8	10	15	44	30	15	10	17	11
MENN	110	8	18	4	7	7	24	17	6	6	8	5
KVINNER	99	6	17	4	3	8	20	13	9	4	9	6
0116 KJØSNES	109	7	8	10	6	4	21	7	15	6	19	6
MENN	51	-	6	4	5	2	10	5	8	-	7	4
KVINNER	58	7	2	6	1	2	11	2	7	6	12	2
0117 SØNDRE SJØBYGDA	60	4	6	8	6	-	11	10	5	2	2	6
MENN	33	3	4	3	3	-	4	6	3	1	2	4
KVINNER	27	1	2	5	3	-	7	4	2	1	-	2
0118 FLORA	121	5	10	10	5	3	23	20	12	11	14	8
MENN	64	2	3	3	3	3	14	9	9	7	8	3
KVINNER	57	3	7	7	2	-	9	11	3	4	6	5
UOPPGITT BOSTED	16	1	3	-	4	1	4	2	1	-	-	-

TABELL 23. YRKESAKTIVE 16 ÅR OG OVER, ETTER NÆRING, KJØNN OG TYPE BOLIGSTRØK/GRUNNKRETS. 1/11 1980

I ALT	JORD- BRUK, SKOG- BRUK, FISKE OG FANGST	INDU- STRI- OG BERG- VERKS- DRIFT	KRAFT- OG VANN- FOR- SYNING	BYGGE- OG ANLEGS- VIRK- SOMHET	VARE- HANDEL, HOTELL- OG RES- TAURANT- VIRKSOM- HET	TRANSPORT, LAGRING, POST OG TELE- KOMMUNI- KASJONER	BANK-, FI- NANS- OG FORSIK- RINGSVIRK- SOMHET, EIEND.- DRIFT OG FORR.MESS. TJ.YTING	OFFENT- LIG, SOSIAL OG PRIVAT TJE- NESTE- YTING	UOPP- GITT NÆRING	
KOMMUNEN	1865	485	329	31	224	166	94	29	489	18
MENN	1153	324	256	28	214	69	69	17	172	4
KVINNER	712	161	73	3	10	97	25	12	317	14
TYPE BOLIGSTRØK OG KJØNN										
TETTBYGDE STRØK	320	9	45	9	44	44	27	7	134	1
MENN	187	6	32	8	40	23	21	5	51	1
KVINNER	133	3	13	1	4	21	6	2	83	-
6691 MEBONDEN	320	9	45	9	44	44	27	7	134	1
MENN	187	6	32	8	40	23	21	5	51	1
KVINNER	133	3	13	1	4	21	6	2	83	-
SPREDTBYGDE STRØK	1534	475	283	22	178	122	67	21	350	16
MENN	961	317	223	20	172	46	48	11	121	3
KVINNER	573	158	60	2	6	76	19	10	229	13
UOPPGITT BOLIGSTRØK	11	1	1	-	2	-	-	1	5	1
GRUNNKRETS OG KJØNN										
01 SELBU	1854	484	328	31	222	166	94	28	484	17
MENN	1148	323	255	28	212	69	69	16	172	4
KVINNER	706	161	73	3	10	97	25	12	312	13
0101 YTRE SELBUSTRAND ..	143	42	33	2	10	9	10	1	34	2
MENN	92	30	22	2	10	4	8	1	15	-
KVINNER	51	12	11	-	-	5	2	-	19	2
0102 FOSSAN	87	21	8	-	9	4	3	3	38	1
MENN	49	14	6	-	9	4	2	2	12	-
KVINNER	38	7	2	-	-	-	1	1	26	1
0103 TØMRA	87	26	23	2	8	7	4	-	15	2
MENN	59	16	18	1	8	6	4	-	4	2
KVINNER	28	10	5	1	-	1	-	-	11	-
0104 GARBERG	117	47	27	-	11	8	4	1	19	-
MENN	77	30	23	-	11	2	3	-	8	-
KVINNER	40	17	4	-	-	6	1	1	11	-
0105 UGLAN	150	17	43	4	20	18	9	1	36	2
MENN	87	11	33	3	19	5	6	-	10	-
KVINNER	63	6	10	1	1	13	3	1	26	2
0106 EIDEM	71	22	13	1	14	9	2	1	9	-
MENN	46	13	13	1	12	1	2	1	3	-
KVINNER	25	9	-	-	2	8	-	-	6	-
0107 MEBONDEN-ØST	201	26	28	8	19	27	20	3	69	1
MENN	110	15	20	8	14	14	15	1	22	1
KVINNER	91	11	8	-	5	13	5	2	47	-
0108 MEBONDEN-VEST	192	13	24	4	26	23	14	5	83	-
MENN	118	10	18	3	26	12	10	4	35	-
KVINNER	74	3	6	1	-	11	4	1	48	-
0109 BERGE	68	18	6	2	10	5	2	3	21	1
MENN	42	13	4	2	10	1	2	3	7	-
KVINNER	26	5	2	-	-	4	-	-	14	1
0110 EVJEN	123	51	15	1	16	10	3	4	22	1
MENN	77	32	13	1	15	6	1	1	8	-
KVINNER	46	19	2	-	1	4	2	3	14	1
0111 MEBUST	80	25	11	-	12	7	7	1	16	1
MENN	50	14	9	-	12	4	5	1	5	-
KVINNER	30	11	2	-	-	3	2	-	11	1
0112 MOSLETT	125	42	23	2	14	6	2	3	30	3
MENN	83	30	19	2	14	2	2	-	14	-
KVINNER	42	12	4	-	-	4	-	3	16	3
0113 KOLSET	63	14	19	1	6	9	1	-	13	-
MENN	36	11	14	1	6	-	1	-	3	-
KVINNER	27	3	5	-	-	9	-	-	10	-
0114 OVERVIK	104	26	20	1	21	5	5	-	26	-
MENN	69	21	14	1	20	2	3	-	8	-
KVINNER	35	5	6	-	1	3	2	-	18	-
0115 SLINDAN	99	18	21	3	17	5	2	1	31	1
MENN	62	12	17	3	17	2	1	1	9	-
KVINNER	37	6	4	-	-	3	1	-	22	1
0116 KJØSNES	51	24	7	-	2	1	2	-	15	-
MENN	32	15	7	-	2	-	2	-	6	-
KVINNER	19	9	-	-	-	1	-	-	9	-
0117 SØNDRE SJØBYGDA ..	30	20	2	-	-	5	-	-	2	1
MENN	17	13	2	-	-	1	-	-	1	-
KVINNER	13	7	-	-	-	4	-	-	2	-
0118 FLORA	63	32	5	-	7	8	4	1	5	1
MENN	42	23	3	-	7	3	2	1	3	-
KVINNER	21	9	2	-	-	5	2	-	2	1
UOPPGITT BOSTED	11	1	1	-	2	-	-	1	5	1

TABELL 24. TALLET PÅ PRIVATHUSHOLDNINGER MED UTVALGTE KJENNETEGN FOR BOLIGSTANDARD, OG DISPONERING AV PERSONBIL. BOLIGSTRØK/GRUNNKRETS. 1/11 1980

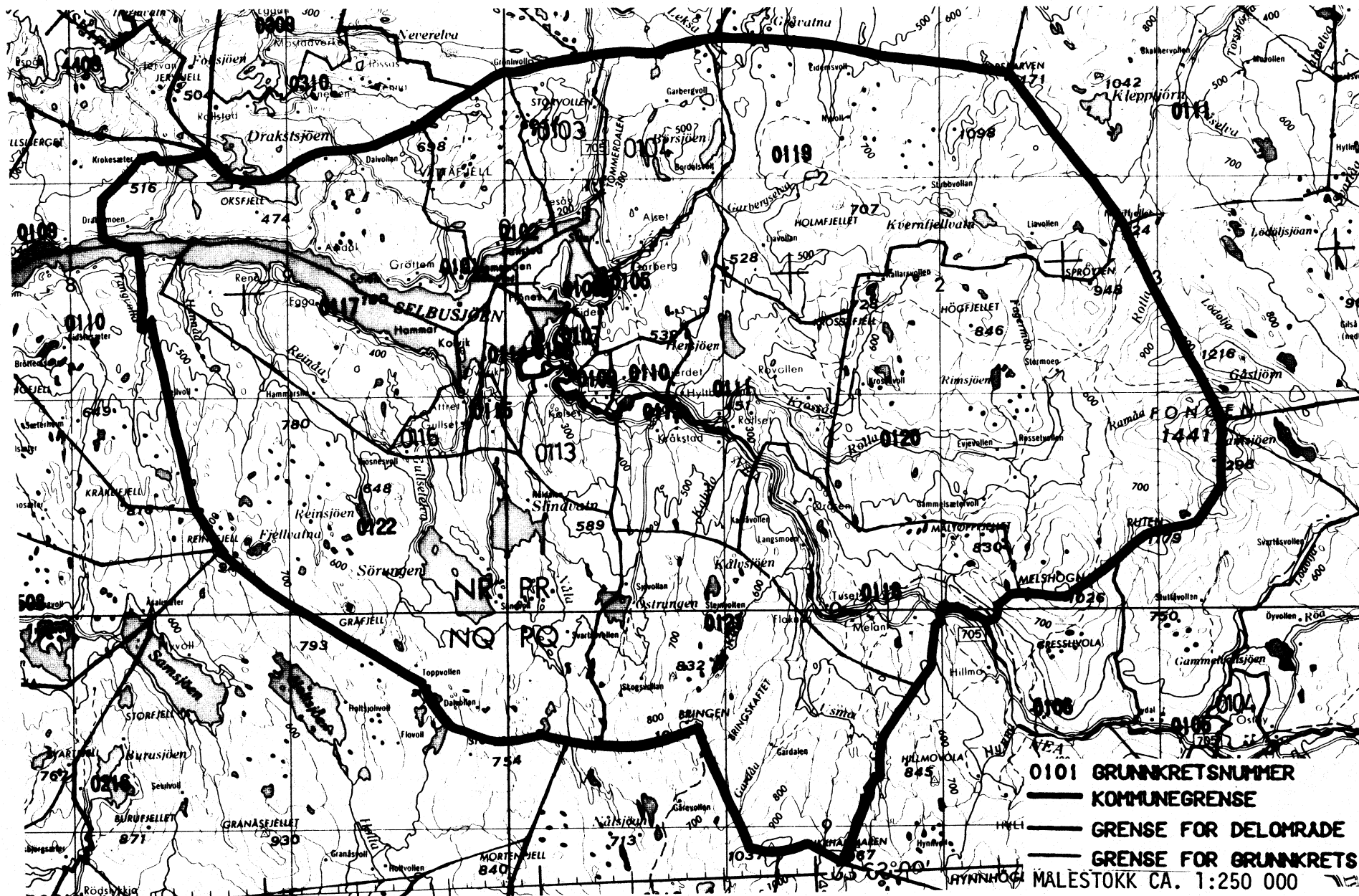
	ALLE	WC I BOLIGEN	WC UTENFOR BOLIGEN	ANNET AVTREDE	BAD I BOLIGEN	TELEFON I BOLIGEN	PIPE I BOLIGEN	BOLI- GEN BYGGET ETTER 1945	HUS- HOLD- NINGEN EIER BOLIGEN	KJØKKEN 6 KVM OG OVER I BOLIGEN	BIL DIS- PONERES AV MUS- HOLD- NINGEN
KOMMUNEN	1388	982	47	284	1106	893	1317	795	941	1205	883
TYPE BOLIGSTRØK											
TETTBYGDE STRØK	221	194	14	6	199	159	211	163	143	196	171
6691 MEBONDEN	221	194	14	6	199	159	211	163	143	196	171
SPREDTBYGDE STRØK ..	1157	783	32	278	901	732	1101	627	797	1004	707
UOPPGITT BOLIGSTRØK	10	5	1	-	6	2	5	5	1	5	5
GRUNNKRETS											
01 SELBU	1378	977	46	284	1100	891	1312	790	940	1200	878
0101 YTRE SELBUSTR	115	80	3	19	90	79	105	63	75	95	60
0102 FOSSAN	67	48	-	15	48	39	63	31	31	52	45
0103 TØMRA	66	55	2	5	58	40	62	44	48	59	43
0104 GÅRBERG	86	51	5	23	67	61	80	40	61	73	53
0105 UGLAN	114	85	1	22	97	69	111	75	81	100	75
0106 EIDEM	63	45	3	13	49	41	62	29	39	51	38
0107 MEBONDEN-ØST	144	126	9	8	130	106	136	102	97	131	104
0108 MEBONDEN-VEST	125	106	10	2	111	94	121	85	73	108	97
0109 BERGE	58	36	1	19	42	36	56	34	44	52	33
0110 EVJEN	98	68	3	23	77	60	93	57	67	90	59
0111 MEBUST	70	40	1	23	50	52	66	25	48	60	43
0112 MØSLETT	77	52	4	18	61	53	75	40	58	67	53
0113 KOLSET	37	22	1	11	28	22	35	22	33	33	20
0114 OVERVIK	85	51	1	31	66	34	82	54	59	78	53
0115 SLINDAN	68	56	-	11	60	33	66	39	50	59	44
0116 KJØSNES	42	21	2	17	30	26	41	24	30	40	22
0117 SØNDRE SJØBYG	19	5	-	13	6	13	17	8	15	15	8
0118 FLORA	44	30	-	11	30	33	41	18	31	37	28
UOPPGITT BOSTED	10	5	1	-	6	2	5	5	1	5	5

**OVERSIKT SOM VISER HVILKEN KOMMUNE OG FOLKETELLINGSKRETS 1)
GRUNNKRETSENE I 1980 TILHØRTE VED FOLKE- OG BOLIGTELLINGEN I 1970.**

GRUNNKRETS 1980	KOMM 1970	---FOLKETELLINGSKRETS 1970---	
		HEL KRETS	DEL AV KRETS
0101 YTRE SELBUSTRAND	1664	1	
0102 FOSSAN	1664		2
0103 TØMRA	1664		2
0104 GARBERG	1664	3	
0105 UGLAN	1664	4	
0106 EIDEM	1664	5	
0107 MEBONDEN-ØST	1664		6
0108 MEBONDEN-VEST	1664		6
0109 BERGE	1664	7	
0110 EVJEN	1664	8	
0111 MEBUST	1664	9	
0112 MOSLETT	1664	10	
0113 KOLSET	1664	11	
0114 ØVERVIK	1664	12	
0115 SLINDAN	1664	13	
0116 KJØSNES	1664	14	
0117 SØNDRE SJØBYGDA	1664	15	
0118 FLORA	1664	16	
0119 SKARVEN	1664		UBEBODD
0120 ROLTDALEN	1664		UBEBODD
0121 BRINGEN	1664		UBEBODD
0122 REINSFJELL	1664		UBEBODD

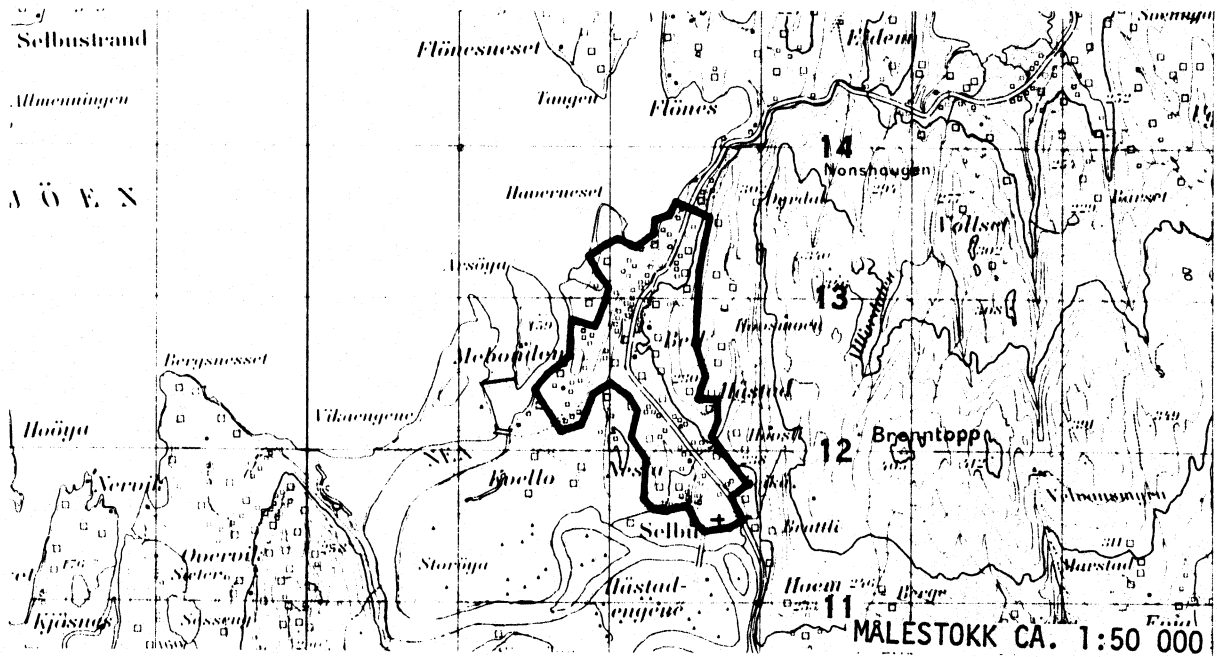
1) OVERSIKTEN ER FORELØPIG OG KAN INNEHOLDE FEIL. ENDELIG UTGAVE VIL FORELIGGE I EGET DOKUMENTASJONSHEFTE: "GRUNNKRETSENE OG TETTSTEDER. DOKUMENTASJON 1980".

1664 SELBU



0101 GRUNKRETSNUMMER
— KOMMUNEGRENSE
— GRENSE FOR DELOMRÅDE
— GRENSE FOR GRUNKRETS
MALESTOKK CA. 1:250 000

AVGRENSING AV MEBONDEN TETTSTED



Med samtykke fra Norges geografiske oppmåling er NGOs kartmateriale brukt som kartgrunnlag.

Personskjema

Folke- og boligtelling 1980

 Undergitt
taushetsplikt

 Statistisk
Sentralbyrå
Folke-
tellingskontoret

 Send skjemaet tilbake i svarkonvolutten
som mottakeren av boligskjemaet
har fått.

Lovhjemmel:

Stortingsvedtak av 16. november 1978, med hjemmel i lov nr. 2 av 25. april 1907.

SETT KRYSS SLIK: IKKE SLIK:
 BRUK HELST
BLYANT ELLER
BLÅ/SVART
KULEPENN.

H

1. Hvem bor De sammen med i leiligheten? Rettledningen beskriver hva vi mener med en leilighet
Sett flere kryss hvis nødvendig

- | | |
|---|--|
| 1 <input type="checkbox"/> Ingen | 4 <input type="checkbox"/> Datter, sønn |
| 2 <input type="checkbox"/> Ektefelle | 5 <input type="checkbox"/> Mor, far |
| 3 <input type="checkbox"/> Forlovede eller annen person jeg lever sammen med (uten å ha inngått formelt ekteskap) | 6 <input type="checkbox"/> Søsken, svigerforeldre, barnebarn, svoger, svigerinne, svigerbarn, tante, onkel, nevø, niese, besteforeldre |
| | 7 <input type="checkbox"/> Andre personer |

2. Hvilket trossamfunn er De tilsluttet?

- | |
|---|
| 1 <input type="checkbox"/> Den norske kirke (statskirken) |
| 2 <input type="checkbox"/> Trossamfunn utenfor Den norske kirke |
| 3 <input type="checkbox"/> Ikke tilsluttet trossamfunn |

3. Utenlandsk utdanning.

 Dette spørsmålet besvares bare av dem som har tatt utdanning utenfor Norge
De som bodde i Norge i 1970 oppgir ikke utenlandsk utdanning tatt for 1970.

Oppgi viktigste utdanning, i hvilket land den er fullført, og hvor lang skolegang De har i utlandet.

Utdanning

Land

Samlet skolegang i utlandet i antall år

4. Hva var Deres viktigste kilde til livsopphold i året fra 1. nov. -79 til 31. okt. -80?
Sett bare ett kryss

- | | |
|--|--|
| 1 <input type="checkbox"/> Inntekt av eget arbeid, eller andre personers (f.eks. ektefelles, foreldres) arbeid | 4 <input type="checkbox"/> Stipend, lån, formue, føderåd, leieinntekt eller annen formuesinntekt |
| 2 <input type="checkbox"/> Verneplikts-/siviltjeneste | |
| 3 <input type="checkbox"/> Pensjon, trygd | |

5. Utførte De inntektsgivende arbeid i minst 100 timer i året fra 1. nov. -79 til 31. okt. -80?
Som inntektsgivende arbeid regnes også arbeid som et familiemedlem har utført i familiebedrift (f.eks. butikk, gårdsbruk).

- | | |
|-------------------------------|--------------------------------|
| 1 <input type="checkbox"/> Ja | 2 <input type="checkbox"/> Nei |
| Se rettledningen | |

Spørsmål 6 - 15 gjelder inntektsgivende arbeid, og besvares bare av dem som har svart "Ja" på spørsmål 5.
6. Oppgi navn og adresse på det arbeidssted (bedrift) hvor De utførte inntektsgivende arbeid lengst tid i året fra 1. nov. -79 til 31. okt. -80. Med bedrift menes f.eks. fabrikk, butikk, gårdsbruk, kontor e.l. Se rettledningen

Navn:

Adresse:

Poststed:

7. Beskriv virksomheten på dette arbeidsstedet så nøyaktig som mulig.
Skriv f.eks. jordbruk, produksjon av møbler, leiebiltransport, bokhandel, salg av biler e.l.

Virksomhet:

8. Hvilket yrke (tittel) hadde De på dette arbeidsstedet?
Skriv f.eks. hjemmehjelp, rørlegger, sykepleier, damefrisør, rengjøringshjelp, platearbeider, reklamekonsulent e.l.

Yrke:

9. På hvilken måte er/var De knyttet til arbeidsstedet De har oppgitt i spørsmål 6?

- | | |
|--|--|
| 1 <input type="checkbox"/> Som fast eller midlertidig ansatt | 3 <input type="checkbox"/> Som familiemedlem uten fast lønn i familiebedrift |
| 2 <input type="checkbox"/> Som selvstendig (eier) | |

10. Hvor mange timer inntektsgivende arbeid utførte De i året fra 1. nov. -79 til 31. okt. -80?
Ta med alt inntektsgivende arbeid De utførte i hele perioden.

- | | |
|---|--|
| 1 <input type="checkbox"/> 100 - 499 arbeidstimer | 3 <input type="checkbox"/> 1000 - 1299 arbeidstimer |
| 2 <input type="checkbox"/> 500 - 999 arbeidstimer | 4 <input type="checkbox"/> 1300 arbeidstimer eller flere |

H

11. Hvor mange timer inntektsgivende arbeid utførte De i uken 25. - 31. okt.?

- | | | |
|--|--|---|
| 1 <input type="checkbox"/> Ingen, arbeide ikke denne uken | 2 <input type="checkbox"/> 1 - 9 timer | 4 <input type="checkbox"/> 20 - 29 timer |
| Arbeide De ikke denne uken, skal De ikke fylle ut resten av skjemaet | 3 <input type="checkbox"/> 10 - 19 timer | 5 <input type="checkbox"/> 30 timer eller flere |

12. Hvor møtte De på arbeid i uken 25. - 31. okt.?

- | | |
|--|---|
| 1 <input type="checkbox"/> Jeg møtte fast på samme arbeidssted/adresse som er oppgitt i spørsmål 6 | 3 <input type="checkbox"/> Jeg møtte på forskjellige steder denne uken |
| 2 <input type="checkbox"/> Jeg møtte fast på annet sted | Møtte De på forskjellige steder denne uken, skal De ikke fylle ut resten av skjemaet. |
| kommune
(Skriv navnet på kommunen) | |

13. Hvor ofte reiste eller gikk De fra Deres hjemsted til arbeidsstedet i uken 25. - 31. okt.?
Se rettledningen.

- | | |
|---|--|
| 1 <input type="checkbox"/> 1 gang | 3 <input type="checkbox"/> 4 ganger eller flere |
| 2 <input type="checkbox"/> 2 - 3 ganger | 4 <input type="checkbox"/> Var ikke på hjemstedet denne uken |

14. Hvor lang tid brukte De vanligvis fra Deres hjemsted til arbeidsstedet (én vei) i uken 25. - 31. okt.?

- | | |
|---|--|
| 1 <input type="checkbox"/> 0 - 14 min. | 3 <input type="checkbox"/> 30 - 44 min. |
| 2 <input type="checkbox"/> 15 - 29 min. | 4 <input type="checkbox"/> 45 min. eller mer |

15. Hvilke transportmidler brukte De vanligvis fra Deres hjemsted til arbeidsstedet (én vei) i uken 25. - 31. okt.?
Sett flere kryss hvis nødvendig.

- | | | |
|---------------------------------|---|--|
| 1 <input type="checkbox"/> Bil | 3 <input type="checkbox"/> Tog, trikk, T-bane | 5 <input type="checkbox"/> Brukte sykkel Gikk i mer enn 10 min |
| 2 <input type="checkbox"/> Buss | 4 <input type="checkbox"/> Båt | 6 <input type="checkbox"/> Annet |

Boligskjema

Folke- og bolig telling 1980


Undergitt
taushetspliktStatistisk
Sentralbyrå
Folke-
tellingskontoretFor hver leilighet skal det nyttes bare en svar-
konvolutt. Alle personskjemaene og det utfylte
boligskjemaet sendes samlet i svarkonvolutten.

Lovhjemmel

Stortingsvedtak av 16. november 1978. med hjemmel i lov nr 2 av 25. april 1907

SETT KRYSS SLIK: IKKE SLIK: BRUK HELST
BLYANT ELLER
BLÅ/SVART
KULEPENN.

H

1. Har andre som bor i leiligheten mottatt boligskjema?		1 <input type="checkbox"/> Nei	2 <input type="checkbox"/> Ja	Les teksten under midten på skjemaet før De fortsetter.	
2. Hvor mange rom på 6m ² eller mer er det i leiligheten? Ta ikke med kjøkken, bad og gang		3. Hvor stor er leiligheten, målt i kvadratmeter?		4. Hva slags eie-/leieforhold er det til leiligheten? Sett bare ett kryss.	
<input type="checkbox"/> 1 rom	<input type="checkbox"/> 5 rom	1 <input type="checkbox"/> Under 30m ²	5 <input type="checkbox"/> 60-79m ²	1 <input type="checkbox"/> Jeg/vi eier den gjennom borettslag, aksjeselskap e.l.	3 <input type="checkbox"/> Jeg/vi leier den ved vanlig leiekontrakt
<input type="checkbox"/> 2 rom	<input type="checkbox"/> 6 rom	2 <input type="checkbox"/> 30-39m ²	6 <input type="checkbox"/> 80-99m ²	2 <input type="checkbox"/> Jeg/vi eier den alene eller sammen med andre	4 <input type="checkbox"/> Jeg/vi leier den gjennom arbeidsforhold (tjenestebolig)
<input type="checkbox"/> 3 rom	<input type="checkbox"/> 7 rom	3 <input type="checkbox"/> 40-49m ²	7 <input type="checkbox"/> 100-129m ²		5 <input type="checkbox"/> Jeg/vi leier den for et bestemt avgrenset tidsrom
<input type="checkbox"/> 4 rom	<input type="checkbox"/> 8 rom eller flere	4 <input type="checkbox"/> 50-59m ²	8 <input type="checkbox"/> 130m ² eller mer		6 <input type="checkbox"/> Jeg/vi leier den på andre vilkår enn de som er nevnt over
5. Hvor stort kjøkken er det i leiligheten?		6. Hva slags WC/do har de som bor i leiligheten adgang til?			7. Hva er leilighetens viktigste oppvarmingskilde?
1 <input type="checkbox"/> Kjøkkenet er 6m ² eller større	2 <input type="checkbox"/> Kjøkkenet er mindre enn 6m ²	3 <input type="checkbox"/> Det er ikke kjøkken i leiligheten	1 <input type="checkbox"/> Vannklosett i leiligheten	2 <input type="checkbox"/> Vannklosett utenfor leiligheten	3 <input type="checkbox"/> Annet avtrede
1 <input type="checkbox"/> Sentralvarme (radiatorer e.l.)	2 <input type="checkbox"/> Elektriske ovner, varmekabler e.l.	3 <input type="checkbox"/> Ovner for flytende brensel (olje, parafin e.l.)	4 <input type="checkbox"/> Ovner for fast brensel (ved, koks e.l.)		

Spørsmål 8 - 15 nedenfor skal også besvares

Hvis det er mottatt ett boligskjema i leiligheten, fylles det ut og sendes tilbake i svarkonvolutten sammen med alle personskjemaene.

Hvis flere i leiligheten har mottatt boligskjema og svarkonvolutt, så gjør følgende:

1. Ta kontakt med den (de) andre som har mottatt boligskjema.
2. Fyll ut ett av boligskjemaene.
3. Send dette skjemaet sammen med de utfylte personskjemaene tilbake i samme svarkonvolutten.

8. Er det pipe i leiligheten?	9. Er det montert brenselovn eller peis i leiligheten?	10. Er det bad eller dusj i leiligheten?	11. Er det telefon i leiligheten?	12. Disponerer noen av dem som bor i leiligheten personbil?
1 <input type="checkbox"/> Ja 2 <input type="checkbox"/> Nei	1 <input type="checkbox"/> Ja 2 <input type="checkbox"/> Nei	1 <input type="checkbox"/> Ja 2 <input type="checkbox"/> Nei	1 <input type="checkbox"/> Ja 2 <input type="checkbox"/> Nei	1 <input type="checkbox"/> Ja 2 <input type="checkbox"/> Nei

H

13. Hva slags hus ligger leiligheten i? Se rettledningen.		14. Når ble huset bygd?	
1 <input type="checkbox"/> Våningshus i tilknytning til gårdsdrift (hovedbygning, kårbolig, forpakterbolig e.l.)	5 <input type="checkbox"/> Annet boligbygg med mindre enn 3 etasjer	1 <input type="checkbox"/> 1900 eller før	5 <input type="checkbox"/> 1946 - 1950
2 <input type="checkbox"/> Frittliggende enebolig (enebolig med minst en halv meters avstand til nærmeste hus)	6 <input type="checkbox"/> Blokk, leiegård eller annet boligbygg med 3 etasjer eller mer	2 <input type="checkbox"/> 1901 - 1920	6 <input type="checkbox"/> 1951 - 1960
3 <input type="checkbox"/> Hus i kjede, rekkehus, terrassehus eller vertikalt delt tomannsbolig	7 <input type="checkbox"/> Forretningsbygg, verkstedbygg e.l.	3 <input type="checkbox"/> 1921 - 1940	7 <input type="checkbox"/> 1961 - 1970
4 <input type="checkbox"/> Horisontalt delt tomannsbolig	8 <input type="checkbox"/> Hotell, pensjonat, aldershjem, barnehjem, sykehus, militærforlegning eller annet bygg for felleshusholdning	4 <input type="checkbox"/> 1941 - 1945	8 <input type="checkbox"/> 1971 - 1980
15. Hvor mange leiligheter er det i huset? Rettledningen beskriver hva vi mener med hus og leilighet		Hvis det er 6 leiligheter eller flere, oppgi antallet her → <input type="text"/>	
<input type="checkbox"/> 1 leilighet	<input type="checkbox"/> 2 leiligheter	<input type="checkbox"/> 3 leiligheter	<input type="checkbox"/> 4 leiligheter
<input type="checkbox"/> 5 leiligheter			