

KOMMUNEHEFTE



FOLKE- OG BUSTADTELJING 1980

1241 **FUSA**

STATISTISK SENTRALBYRÅ
KONGSVINGER



FOLKE- OG BUSTADTELJING
1. NOVEMBER 1980

1241 FUSA

STATISTISK SENTRALBYRÅ
KONGSVINGER 1981

ISBN 82-537-1403-3

FØREORD

Hovudformålet med Folke- og bustadteljing 1980 var å gi eit bilete av befolkningen og levekåra i det norske samfunnet ved å sjå opplysningar om alder, kjønn, yrke, arbeid, inntekt, utdanning, butilhøve o.l. i samanheng.

Eit anna viktig formål var å gi statistikk for mindre geografiske område, som kommunar og delar av kommunar. Dei statistiske kommunehefta gir dei første resultatane frå teljinga for å dekkje dette formålet. Fleire resultat for den enkelte kommunen vil liggje føre som eit sett upubliserte tabellar (ei "tabellpakke") kort tid etter at hefta er gitt ut. Tabellane vil bli leverte som utskrift på papir eller micro-fiche, etter ønske frå brukaren.

Når kommunehefta for alle kommunar i eit fylke er publiserte, vil det bli laga eit samandrag for heile fylket med tabellar som svarar til dei som finst i kommunehefta. Når kommunehefta for heile landet er utkomne, vil det også bli laga eit samandrag for heile landet. Tilsvarande samandrag for fylka og heile landet vil bli laga av den "tabellpakka" som er nemnt ovanfor.

Resultata frå Folke- og bustadteljing 1980 vil elles bli gitt i tabellpublikasjonar som vil kaste lys over spesielle emne, bl.a. sysselsetjing, bustadtilhøve, familiar og hushald. Resultata vil også bli viste i kart og diagram. Bl.a. vil det bli laga busetjingskart som svarar til dei som vart laga i samband med Folke- og bustadteljing 1970.

Statistisk Sentralbyrå, Oslo/Kongsvinger, 30. oktober 1981

Odd Aukrust

Johan-Kristian Tønder

INNHALD

	Side
Tabellregister	7
Tekstdel	
1. Opplagg og gjennomføring	8
1.1. Omfang	8
1.2. Grunnlag for statistikken	8
1.3. Datainnsamling	8
2. Feilkjelder	9
3. Omgrep og kjennemerke	9
3.1. Personkjennemerke	9
3.2. Familie- og hushaldstype	14
3.3. Bustadkjennemerke	15
3.4. Inndelinga i grunnkrinsar	17
4. Bruk av tabellane	18
5. Merknader til tabellane	18
Tabelldel	19
Vedlegg	
1. Grunnkrinsar i 1980 og teljingskrinsar i 1970. Endringar i kommuneinndelinga frå 1970 til 1980	35
2. Kart over grunnkrinsinndelinga	37
3. Kart over tettstader	39
4. Personskjema	41
5. Bustadskjema	43

Standardteikn i tabellar

- : Tal kan ikkje offentleggjerast
- Null

TABELLREGISTER

	Side
1. Folkemengda ved folketeljingane 1801 - 1980	19
2. Folkemengda etter kjønn, ekteskapeleg status og alder. 1/11 1980	19
3. Folkemengda etter trussamfunn/viktigaste kjelde til livsopphald, kjønn og alder. 1/11 1980	19
4. Personar 16-66 år etter yrkesaktivitet, arbeidstid, kjønn og høgste utdanning. 1/11-79 - 31/10-80	20
5. Personar 16 år og over, etter yrkesaktivitet, arbeidstid, kjønn og alder. 1/11-79 - 31/10-80	21
6. Yrkesaktive 16 år og over, etter alder og næring. 1/11-79 - 31/10-80	21
7. Yrkesaktive 16 år og over, etter kjønn, arbeidstid og næring/yrkesfelt. 1/11-79 - 31/10-80	22
8. Yrkesaktive 16 år og over i arbeid i veka 25/10 - 31/10 1980, etter kjønn, arbeidstid i veka og næring/yrkesfelt	23
9. Yrkesaktive 16 år og over med fast oppmøteplass på arbeid i veka 25/10 - 31/10 1980, etter talet på arbeidsreiser, reisetid og yrkesfelt/oppmøteplass	24
10. Yrkesaktive 16 år og over med fast arbeidsreise i veka 25/10 - 31/10 1980, etter reise- måte, oppmøteplass, talet på arbeidsreiser og reisetid	25
11. Bustader etter hustype og talet på rom. Busette etter talet på rom i bustaden. 1/11 1980	26
12. Bustader etter byggjeår for huset og hustype/eige-/leigeform. Busette og rom, etter byggjeår for huset. 1/11 1980	26
13. Bustader etter viktigaste kjelde til oppvarming og byggjeår/installasjon av pipe. Busette etter bustadens viktigaste kjelde til oppvarming. 1/11 1980	27
14. Bustader etter sanitærutstyr og talet på rom. Busette etter bustadens sanitærutstyr. 1/11 1980	27
15. Bustader, rom og busette, etter hustype. 1/11 1980	28
16. Bustader etter eige-/leigeform og areal. Busette etter eige-/leigeforhold til bustaden. 1/11 1980	28
17. Bustader, busette og rom, etter busette pr. rom i bustaden. 1/11 1980	28
18. Bustader etter talet på rom og talet på busette. 1/11 1980	29
19. Familiar og personar, etter familietype, hushaldstypen og talet på familiar i hushaldet/ yrkesaktivitet i familien. 1/11 1980	29
20. Familiar og personar i privathushald, etter familietype og eige-/leigeforhold til bustaden/talet på rom i bustaden. 1/11 1980	30
21. Talet på privathushald med utvalde kjenneteikn for bustadstandard, og disponering av personbil. Busette i slike hushald, etter alder. 1/11 1980	30
22. Folkemengda etter alder, kjønn og type bustadstrøk/grunnkrins. 1/11 1980	31
23. Yrkesaktive 16 år og over, etter næring, kjønn og type bustadstrøk/grunnkrins. 1/11 1980	32
24. Talet på privathushald med utvalde kjenneteikn for bustadstandard, og disponering av personbil. Bustadstrøk/grunnkrins. 1/11 1980	34

1. OPPLÈGG OG GJENNOMFØRING

1.1. Omfang

Folke- og bustadteljing 1980 omfattar alle personar (også utanlandske statsborgarar) som etter "Forskrifter om føringen og ordningen av folkeregistrene" fastsett av Statistisk Sentralbyrå den 26. november 1979, var registrert busette i Noreg på teljingstidspunktet den 1. november 1980.

Bustadteljinga har med alle privatbustader (private husvære m.m.) der minst ein person var registrert busett den 1. november 1980.

Husvære der det ikkje budde nokon eller der det berre budde nokon mellombels (t.d. ugifte personar som budde utanom foreldreheimen på grunn av skolegang, studiar), er ikkje med i teljinga. Det er heller ikkje innhenta opplysningar om husvære for forpleide i aldersheimar, pleieheimar og andre fellesinstitusjonar.

Eininga hus er ikkje med i teljinga denne gongen. Det blir likevel gitt enkelte opplysningar om det huset som husværet ligg i. I avsnitt 3 er det gjort nærare greie for bustadomgrepet (staden der ein person skal reknast som busett) og husværomgrepet.

1.2. Grunnlag for statistikken

Dei fleste opplysningane i folke- og bustadteljinga byggjer på oppgåver som oppgåvegivarane har gitt direkte på eigne skjema.

Personskjema vart sende til alle personar som hadde fylt 16 år eller fylte 16 år i 1980, (sjå vedlegg 4).

For personar under 16 år fekk Statistisk Sentralbyrå dei nødvendige opplysningane frå folke-registeret i den enkelte kommunen.

Opplysningane om det enkelte privathusværet er gitt på eige bustadskjema (sjå vedlegg 5).

Oppgåvene over utdanningsbakgrunnen til befolkningen er henta frå utdanningsopplysningane gitt i folketeljinga 1970 og "Arkivet for påbegynt og avsluttet utdanning" i Statistisk Sentralbyrå som inneheld alle utdanningar som ein person har avslutta i Noreg i perioden 1970 - 1980. I tillegg kjem oppgåver over utanlandsk utdanning gitt i folketeljinga 1980.

Oppgåver over alder, kjønn og andre demografiske kjenneteikn er henta frå Det sentrale personregister i Statistisk Sentralbyrå.

Nødvendige oppgåver over dei vernepliktige og sivile tenestepliktige er innhenta gjennom Forsvarets overkommando og Administrasjonen for sivile tenestepliktige.

Folke- og bustadteljing 1980 vart gjennomført med heimel i Statistikkloven av 25. april 1907 og Stortingsvedtak av 16. november 1978.

1.3. Datainnnsamling

Ved folketeljinga i 1980 vart skjema sende i posten direkte til den enkelte personen. Før utsendinga tok til, vart namn og adresse ført på skjema. Det var Det sentrale personregister som danna grunnlaget for denne påføringa.

Kvar person fekk tilsendt sitt eige personskjema saman med ei rettleiing.

I tillegg fekk den eldste personen i familien eit bustadskjema. Med bustadskjemaet følgde også ein svarkonvolutt.

Utfylte personskjema frå alle som budde i husværet saman med eitt bustadskjema vart sende samla tilbake i svarkonvolutt. Dersom det budde fleire familiar i same husværet, nytta familiare same svarkonvolutt og berre eitt bustadskjema vart utfylt. Innsamlingsmetoden gav derfor grunnlag for å danne buhushald (sjå nedanfor) i folke- og bustadteljinga.

Den enkelte personen er i teljinga rekna å ha bustaden sin i det husværet der vedkomande var registrert busett i folkeregisteret 1. november 1980. Innsamlinga av opplysningane viste at enkelte personar budde i eit anna husvære enn der dei var registrert busette i folkeregisteret. Dette gjaldt bl.a. ugifte studentar og skoleelevar som budde på hybel og som sende personskjemaet sitt i same svarkonvolutt som hybelverten. Dette galdt også personar som hadde flytta kort tid før 1. november

1980 og som gav opp bustadopplysningar på den nye adressa, medan flyttinga først vart registrert i folkeregisteret etter 1. november 1980. I slike tilfelle vart personane likevel rekna som busette i den bustaden/adressa dei var registrerte på i folkeregisteret 1. november 1980. I avsnitt 3 er det gjort greie for kvar ein person skal reknast som busett. I same avsnittet er det også gjort greie for omgrepet "buhushald".

Dei personane som ikkje hadde svara på folketeljings skjema til rett tid, fekk tilsendt ei adressert purring.

Dei som ikkje svara på den adresserte purringa, vart oppsøkte av teljarar som kravde inn oppgåvene.

2. FEILKJELDER

Under gjennomføring og bearbeiding av ei statistisk teljing vil det alltid kunne oppstå ulike feil som kan gi utslag i teljingsresultata.

Dei fleste feila oppstår vanlegvis under oppgåveinnhentinga og kjem av urette svar eller mangelfullt utfylte skjema.

Feil som oppstår under bearbeidinga er først og fremst knytte til koding av opplysningar, i vårt tilfelle spesielt opplysningane om næring og yrke.

For å få eit grunnlag til å vurdere kor omfattande feila er, vart det gjennomført ei kvalitetskontrollundersøking i samband med teljinga.

Resultata frå denne undersøkinga blir publiserte i serien Statistiske analyser. Resultata er venta å ligge føre i 1982 og vil ta for seg sentrale kjenneteikn frå bustaddelen av teljinga, og kjenneteikn for sysselsetjing og arbeidsmarknad.

3. OMGREP OG KJENNEMERKE

3.1. Personkjennemerke

Når ikkje annet er nemnt, refererer personopplysningane seg til 1. november 1980.

Bustad

Den enkelte personen er i teljinga rekna å ha bustaden sin i den kommunen og i det husværet der vedkomande var registrert som busett i folkeregisteret den 1. november 1980. Hovudregelen er her at ein person skal registrerast som busett der vedkomande regelmessig tek døgnkvila si.

Dei viktigaste registreringsreglane er elles:

Bustadtilhøve	Skal registrerast som busett i
Gift person som pga. arbeid, studiar, avtening av verneplikt e.l. oppheld seg utanom fellehusværet til ektefellane	Fellehusværet til ektefellane
Ugift person som pga. studiar, skolegang eller avtening av verneplikt oppheld seg utanom husværet til foreldre/forsørgjar	Husværet til foreldre/forsørgjar
Ugift person med eige arbeid og som vanlegvis ikkje bur hos foreldre/forsørgjar	Husværet der personen vanlegvis bur
Person som pga. ferie, besøk hos kjende, forretningsreise e.l. er fråverande frå husværet der vedkomande vanlegvis bur	Husværet der personen vanlegvis bur
Person som er forpleid i barneheim, aldersheim, pleieheim eller er sett bort i privat pleie	Barneheimen, aldersheimen, pleieheimen eller husværet der personen er i pleie
Person som er innlagd på sjukehus eller plassert på arbeidsskole, arbeidsanstalt eller i fengsel	Husværet der personen var busett før innlegginga eller plasseringa

Personar som ikkje kan heimførast til ein bestemt bustad, er rekna til gruppa "Utan fast bustad". Personar utan fast bustad er som regel registrerte som busette i den kommunen der dei sist hadde fast bustad.

I det følgjande er omgrepet "Busett" brukt i same tyding som omgrepet "Registrert busett".

Det er ikkje innhenta opplysningar om mellombels bustad. Det kan derfor ikkje bli gitt oppgaver over den tilstadeverande befolkninga.

Opplysningane frå Folke- og bustadteljing 1980 er ikkje nytta til å justere opplysningane i folkeregistra.

Alder

I fordelinga etter alder er den enkelte personen gruppert etter alder pr. 31. desember 1980 (Alder = 1980 - fødselsår).

Ekteskapeleg status

Det er brukt fire hovudgrupperingar etter ekteskapeleg status, nemleg ugifte, gifte, skilde og enkjer/enkjemenn.

Sambuande

Med sambuande meiner ein personar som lever saman (i ekteskapsliknande forhold) utan å ha inngått formelt ekteskap.

I gruppa sambuande er rekna berre dei personane som er registrert busette på same adressa i folkeregisteret 1. november 1980.

Trussamfunn

Det er brukt tre grupperingar etter trussamfunn, nemleg "Den norske kyrkja", "Trussamfunn utanfor den norske kyrkja" og "Ikkje tilslutta trussamfunn".

Personar under 16 år er som regel grupperte saman med foreldra sine. I dei tilfella foreldra ikkje høyrer til same gruppe, er barna førte til gruppa for uoppgitt.

Utdanning

Oppgåvene over utdanning omfattar enkeltutdanningar på heil- eller deltid som normalt varer minst 5 månader.

For personar med fleire enkeltutdanningar, er den utdanninga som samla varer lengst (normal tid for enkeltutdanninga tillagt den tida som krevst til føreutdanning) rekna som den høgaste utdanninga. Av utdanningar som samla varer like lenge, er den som er rekna som den viktigaste yrkesmessig, oppfatta som den høgaste utdanninga til personen. Utdanningsgrupperinga er gjort etter 1973-utgåva av Standard for utdanningsgruppering i offentleg norsk statistikk (Statistisk Sentralbyrås Håndbøker nr. 28).

Standarden er bygd opp som eit pyramidisk klassifikasjonssystem.

Enkeltutdanningane er først ordna i grove grupper som i standarden blir kalla utdanningsnivå. Innanfor kvart nivå er det først gjort ei sortering etter fagfelt, dernest ei finare sortering i faggrupper.

Inndelinga i nivå eller hovudgrupper er gjort på denne måten:

0. Inga utdanning og utdanning på førskolenivå (utdanning for 6-åringar og mindre barn)
1. Utdanning på barneskolenivå (1 - 6 år, førskoleutdanning ikkje medrekna)
2. Utdanning på ungdomsskolenivå (7 - 9 år)
3. Utdanning på gymnasnivå I (10 år)
4. Utdanning på gymnasnivå II (11 - 12 år)
5. Utdanning på universitets- og høgskolenivå I (13 - 14 år)
6. Utdanning på universitets- og høgskolenivå II (15 - 16 år)
7. Utdanning på universitets- og høgskolenivå III (17 - 18 år)
8. Utdanning på forskarnivå (over 18 år)
9. Uoppgitt utdanning.

I tabellane over høgaste utdanninga til personen frå folketeljinga er gruppene 0 og 9 slått saman til ei gruppe.

Fagfelta er i standarden spesifiserte slik:

1. Allment fagfelt
2. Humaniora og estetikk
3. Undervisning
4. Administrasjon, økonomi, samfunnsvitskap og jus
5. Industri, handverk, naturvitskap og teknikk
6. Samferdsel
7. Helsevesen
8. Jordbruk, skogbruk og fiske
9. Tenesteyting og forsvar.

I tabellane frå folketeljinga er berre dei viktigaste fagfelta under dei ulike nivå- eller hovudgruppene spesifiserte. Dei andre fagfelta er slått saman til ei gruppe.

I folketeljinga 1970 vart det gjort ei tre-deling av gymnasnivået i standarden etter kor lenge utdanninga vara, 10 år, 11 år og 12 år.

I folketeljinga 1980 følgjer inndelinga grupperinga i standarden, nemleg ei gruppering på 10 år og 11-12 år.

Fagutdanningar avslutta før 1972/73 og som ikkje byggjer på examen artium blir i teljinga 1980 koda med 8 års allmennutdanning som grunnlag. Fagutdanningar avlagde etter 1972/73 blir koda med 9 år som grunnlag.

Viktigaste kjelde til livsopphald

Personar 16 år og over er grupperte etter den kjelda til livsopphold som var viktigast dei siste 12 månadene før teljingstidspunktet, dvs. frå 1. november 1979 fram til 1. november 1980. For personar under 16 år som er busette i privathushald er inntekta frå andre personar alltid rekna som viktigaste kjelde til livsopphald.

For personar under 16 år som er busette i felleleshushald er pensjon, trygd rekna som viktigaste kjelde til livsopphald.

Med "inntekt av eige arbeid" er meint inntekt av eigen yrkesaktivitet.

"Pensjon, trygd" omfattar sjuketrygd, arbeidsløysetrygd, forsørgjartrygd, uføretrygd, alders-trygd, yrkesskadetrygd, krigspensjon, bedriftspensjon o.l.

Som "stipend, lån, formue, føderåd, leigeinntekt eller anna formuesinntekt" blir også rekna utbetalingar i samband med livsforsikring eller individuell pensjonsforsikring. Underhald frå andre enn privatpersonar (t.d. stønader frå det offentlege, institusjonar eller bedrifter), så nær som pensjon og trygd blir også rekna med her.

Personar som har inntekta til andre personar som viktigaste kjelde til livsopphald er grupperte under "inntekt av eige arbeid eller andre personars arbeid/inntekt". Dette gjeld uansett om inntekta kjem frå arbeid, pensjon, trygd eller stipend, lån m.m.

Yrkesaktivitet

I Folke- og bustadteljing 1980 er det innhenta oppgåver om yrkesaktiviteten både for dei siste 12 månadene før teljingstidspunktet og den siste veka før teljingstidspunktet.

Som yrkesaktivitet er rekna alt arbeid som blir utført mot betaling i form av lønn, inntekt av eiga bedrift, provisjon, honorar o.l. Arbeid som familiemedlem utan fast lønn i familiebedrift (t.d. gardsbruk, butikk) og verneplikts-/sivilteneste er også rekna som yrkesaktivitet.

Som yrkesaktive dei siste 12 månadene er rekna personar 16 år og over som utførte yrkesaktivitet som vara minst 100 timar i denne perioden.

Som yrkesaktive den siste veka før teljingstidspunktet er rekna personar 16 år og over som utførte yrkesaktivitet som vara minst 1 time i denne veka. Personar som var midlertidig borte frå arbeidet heile veka på grunn av sjukdom, permisjon, ferie e.l. er ikkje rekna med blant dei yrkesaktive.

Arbeidstid

Det er innhenta oppgåver over arbeidstida både for dei siste 12 månadene før teljingstidspunktet og den siste veka før teljingstidspunktet.

Arbeidstida omfattar all den tida som er gått med til yrkesaktivitet. Arbeidstid som har gått med til førebuing i tillegg til ordinær arbeidstid, er også rekna med (t.d. førebuingar i tillegg til ordinær undervisningstid for lærarar). Tid som er brukt til skolearbeid, studiar og husarbeid for eigen familie, er ikkje rekna med.

Fråvær på grunn av sjukdom, permisjon, ferie e.l. er heller ikkje rekna med i arbeidstida.

Generelt om grupperinga etter næring, yrke og yrkesstatus

Personar 16 år og over med yrkesaktivitet er grupperte på næring etter kva slags verksemd det er i den bedrifta der den enkelte arbeidde heile tida eller lengst tid dei siste 12 månadene før teljingstidspunktet. Desse personane er vidare grupperte på det yrket og den yrkesstatusen som dei hadde heile tida eller lengst tid i denne bedrifta i 12-månadersperioden.

Personar 16 år og over med yrkesaktivitet siste veka før teljingstidspunktet er grupperte etter den næringa og det yrket vedkomande oppgåv å ha hatt i den bedrifta der den enkelte arbeidde heile tida eller lengst tid dei siste 12 månadene før teljingstidspunktet. Det er såleis ikkje innhenta særskilde oppgåver om næring og yrke for dei yrkesaktive den siste veka før teljingstidspunktet.

Næring

Næringsgrupperinga er gjort etter 1978-utgåva av Standard for næringsgruppering i offentleg norsk statistikk (Statistisk Sentralbyrå's Håndbøker nr. 9).

Denne standarden er i samsvar med International Standard Industrial Classification of All Economic Activities (ISIC).

I standarden er grupperingssystemet utforma som eit femsifra pyramidisk system der kvart siffer gir eit grupperingsnivå. Dei fem nivåa har fått følgjande nemningar:

Næring	1-sifra kode
Næringsområde	2-sifra kode
Næringshovudgruppe	3-sifra kode
Næringsgruppe	4-sifra kode
Næringsundergruppe	5-sifra kode

Næringane på 1-sifra nivå har følgjande 9 inndelingar:

1. Jordbruk, skogbruk, fiske og fangst
2. Bergverksdrift
3. Industri
4. Kraft- og vassforsyning
5. Bygginge- og anleggsverksemd
6. Varehandel, hotell- og restaurantverksemd
7. Transport, lagring, post og telekommunikasjonar
8. Bank- og finansieringsverksemd, forsikringsverksemd, eigedomsdrift og forretningsmessig tenesteyting
9. Offentleg, sosial og privat tenesteyting.

Ei oversikt over den vidare inndelinga i næringsområde m.m. finst i Standard for næringsgruppering.

Næringsgrupperinga i 1980-teljinga er ikkje direkte samanliknbar med næringsgrupperinga i 1970-teljinga. Årsaka til dette er overgangen til ny standard for næringsgruppering i 1972. I folketeljinga 1970 vart næringsgrupperinga gjort etter 1960-utgåva av Standard for næringsgruppering.

Tabellar med samanliknbare tal mellom teljinga i 1970 og 1980 vil bli publiserte ei tid etter kommunehefta i dei såkalla "tabellpakkene". Næringsoppgåver med resultat frå 1970-teljinga grupperte etter 1978-utgåva av Standard for næringsgruppering, vil da bli gitt. I folketeljinga 1980 blir det gitt næringsoppgåver ned på næringsgruppe (3-sifra kode).

Yrke

Yrkesgrupperinga er gjort etter Standard for yrkesgruppering i offentlig norsk statistikk (uttatt av Arbeidsdirektoratet i 1965). Standarden følgjer i prinsippet 1958-utgåva av International Standard Classification of Occupations (ISCO).

Standarden er bygd opp slik at yrke som er i nær slekt er førte saman til såkalla yrkesgrupper, som igjen dannar yrkesområde. Desse yrkesområda er førte saman til yrkesfelt.

Kvart yrke i klassifiseringa har femsifra kodenummer:

første siffer angir yrkesfelt
 første og andre siffer angir yrkesområde
 første - tredje siffer angir yrkesgruppe
 første - femte siffer angir yrke.

Til folketeljninga 1980 har Statistisk Sentralbyrå ført nye yrke inn i denne standarden. Den inndelinga i yrkesgrupper som er brukt i 1965-utgåva, er stort sett brukt også her. Vidare er ein del yrkesgrupper slått saman og nokre er splitta i fleire grupper. Ei ny tre-siffergruppe er tatt med for olje- og gassarbeid. Dessutan er leiande tenestemenn i kommunal- og fylkeskommunal administrasjon og forvaltning skilt ut som ny gruppe.

Gruppene "Lærarar" og "Faglærarar i praktiske yrke" er slått saman til ei gruppe.

Oppgåver over yrke er i teljinga gitt ned på yrkesgruppe (3-sifra kode).

Yrkesstatus

I teljinga er det brukt følgjande tre grupperingar etter yrkesstatus:

1. Fast eller midlertidig tilsett
2. Sjølvstendig
3. Familiemedlem utan fast løn i familiebedrift.

Personar (også medeigarar) som arbeidde i firma organiserte som aksjeselskap, andelslag eller anna selskapsform med avgrensa ansvar, er alltid rekna som tilsette.

Ein person er rekna som sjølvstendig dersom vedkomande dreiv verksemd åleine for eiga rekning eller saman med andre med uavgrensa ansvar (t.d. i ansvarleg selskap).

Grappa "Familiemedlem utan fast lønn i familiebedrift" omfattar personar som arbeidde i familieverksemd utan fast avtala lønn og som verken var eigarar eller medeigarar i verksemda. Ein familiemedlem utan fast lønn kan likevel ha vederlag for arbeidet i form av kost og losji, del av overskott e.l.

I dei tilfelle der ektefellar arbeidde i felles verksemd (t.d. gardsbruk) som ikkje var organisert som aksjeselskap e.l., er den eine ektefellen rekna som sjølvstendig og den andre som familiemedlem utan fast lønn i familiebedrift, med mindre begge ektefellane var registrerte som eigarar av verksemda.

Generelt om oppmøteplass, reisehyppigheit, reisetid og transportmåte

Kjennemerka gjeld personar 16 år og over med yrkesaktivitet i siste veka før teljingstidspunktet.

Reisehyppigheit, reisetid og transportmåte gjeld yrkesaktive personar med fast oppmøteplass (sjå oppmøteplass).

Reisetid og transportmåte gjeld yrkesaktive personar med fast arbeidsreise (sjå reisehyppigheit).

Oppmøteplass

Med oppmøteplass forstås ein den staden der vedkomande møtte fram når arbeidsdagen tok til.

Personar 16 år og over med yrkesaktivitet siste veka før teljingstidspunktet er grupperte etter kommunen den faste oppmøteplassen låg i (rute 1 og 2 i personskjemaet).

Personar som i denne veka møtte på ulike arbeidsstader, var til sjøs e.l., er ikkje rekna å ha fast oppmøteplass (rute 3 i personskjemaet).

Reisehyppigheit

Med reisehyppigheit forstår ein så mange gonger som vedkomande reiste frå heimstaden til arbeidsstaden den siste veka før teljingstidspunktet.

Heimstaden er alltid rekna som den bustadadressa vedkomande er registrert busett på i folke- registeret. For personar som budde mellombels på t.d. hybel eller brakke i denne veka, er reisa mellom hybel, brakke og arbeidsstad ikkje medrekna.

For personar som var registrert busette på arbeidsstaden er det rekna kor mange dagar vedkom- ande var på arbeid siste veka før teljingstidspunktet.

Med "fast arbeidsreise" meiner ein personar med fast oppmøteplass og som reiste minst ein gong frå heimstaden til arbeidsstaden i veka før teljingstidspunktet.

Reisetid

Reisetid er reisetida frå heimstaden (registrert bustadadresse) til arbeidsstaden. Reisetida er rekna ein veg. I reisetida er gangtid og ventetid under reisa teke med. Det same gjeld faste gjeremål som t.d. å ta med barn til barnehage, dagamma e.l. Tilfeldige gjeremål og seinkingar er ikkje rekna med.

For pendlarar som budde mellombels på t.d. hybel, brakke e.l., er reisetida rekna frå heim- staden og fram til arbeidsstaden.

Transportmåte

Med transportmåte forstår ein dei transportmidla vedkomande til vanleg nytta ein veg frå heim- staden til arbeidsstaden siste veka før teljingstidspunktet.

For personar som ikkje reiste på same måten kvar dag, er det rekna med den reisemåten vedkom- ande nytta flest dagar.

3.2. Familie- og hushaldstype

Grupperingane på familie og hushaldstype refererer seg til teljingstidspunktet den 1. november 1980.

Familie

Til ein og same familie er rekna:

1. Ektepar og eventuelle ugifte barn registrert busette i same privatbustad, aldersheim, pleieheim e.l.
2. Far/mor med ugifte barn registrert busette i same privatbustad, aldersheim, pleieheim, pensjonat, hotell e.l.
3. Kvar enkelt person som ikkje høyrer inn under noka av de to gruppene som er spesifiserte ovanfor (bl.a. personar utan fast bustad). Desse personane dannar såleis kvar for seg eigen familie (familie med ein person).

I familiar med ektepar er også teke med eventuelle ugifte barn av berre den eine ektefellen og ugifte adoptivbarn og stebarn, men ikkje fosterbarn.

Av reglane som er nemnde ovanfor går det fram at personar (t.d. ektefellar) som ikkje var re- gistrert busette i same privatbustad, aldersheim, pleieheim e.l., aldri er grupperte under same fa- milie. Vidare går det fram at gifte, separerte, skilde, enkjer og enkjemenn ikkje i noko tilfelle er rekna til same familie som foreldra. Når t.d. eit ektepar bur saman med ei skild dotter, dannar ektefellane eigen familie og dottera eigen familie. Elles kan nemnast at ugifte sysken som har felles husvære, der ingen av foreldra er busette, kvar for seg er rekna som særskild familie.

Hushaldstype

Det er skilt mellom to hovudtypar av hushald, nemleg privathushald og fellehushald.

Gruppa "Privathushald" omfattar personar som var registrerte som busette i privat husvære. Denne hushaldstypen er vidare splitta opp etter talet på familiar i hushaldet. Som hushaldseining er

her rekna buhushald. Denne omfattar alle busette i same husvære. Av dette følgjer at talet på privat-hushald er det same som talet på husvære i teljinga.

Til felleleshushald er rekna forpleide som var registrert busette i aldersheimar, barneheimar, pleieheimar e.l.

Personale ved felleleshushald er alltid grupperte under privathushald. Det same gjeld militært personell som budde i militærforlegning.

3.3. Bustadkjennemerke

Bustadkjennemerka refererer seg til den bustaden der den einskilde var registrert busett 1. november 1980.

Bustad (husvære m.m.)

Med husvære meiner ein t.d. rekkjehus, husvære i tomannsbustad, husvære i leiegård, blokk-husvære, hybelhusvære og hybel med eigen inngang. Einebustad blir også rekna som husvære.

I hybelbygg er derimot kvar enkelt hybel alltid rekna som husvære. Dette gjeld også når fleire hyblar har felles gang, hall, bad og/eller kjøkken.

Vidare er hyblar for sjukepleiarar, legebustader og rom som er disponerte av privathushald i sjukehus, militærforlegningar eller felleleshushald, alltid rekna som eigne husvære.

Til eit husvære er som hovudregel rekna rom som er bygde (eller ombygde) til bruk for ein eller fleire personar som har felles kost og losji, og der det er tilgjenge til romma (rommet) utan at ein må gå gjennom eit anna husvære.

Ein bustad vil derfor som regel falle saman med omgrepet husvære.

I enkelte tilfelle vil ein bustad omfatte mer enn eitt husvære. Dersom t.d. ugifte barn bur i eige husvære (hybel med eigen inngang e.l.), men på same adressa som foreldra, er som hovudregel barna rekna å høyre til same husvære som foreldra. I dette tilfellet omfattar bustaden det husværet som foreldra bur i og det husværet som barna bur i. Berre dersom barna er registrerte som eigen familie i folkeregisteret, er husværa rekna som særskilde bustader.

Hyblar utan eigen inngang som ikkje ligg i hybelbygg, institusjon e.l., og der det bur personar som er registrerte i folkeregisteret på vedkomande adresse, er alltid rekna til same bustad som hovudhusværet.

Med privatbustad er meint husvære der det ikkje bur forpleide i aldersheimar, barneheimar og andre felleleshushald. Husvære for tilsette (t.d. sjukepleiarar) ved institusjonar er såleis rekna som privatbustader. Det same gjeld husvære for befal m.m. i militærforlegningar.

Det er ikkje innhenta oppgåver for husvære som ikkje er privatbustader.

I tabellane er "privatbustadene" for å gjera det enkelt kalla "husvære".

Rom

Oppgåvene over talet på rom refererer seg til husvære som er med i teljinga, og omfattar bustadrom på 6 m² eller meir, og som kan nyttast året rundt. Kjøkken, bad, entré, hall, alkove, hems, trimrom, vaskerom og rom som berre blir nytta til næringsverksemd (f.eks. kontor) er ikkje med.

I 1980-teljinga er det ikkje innhenta spesifiserte oppgåver over talet på rom i husvære med "meir enn 8 rom", slik som det vart gjort i teljinga i 1970.

I oppgåvene for "rom i alt" er tala på rom i husvære med meir enn 8 rom derfor rekna med. For kvar enkelt kommune er det laga gjennomsnittstal frå 1970-teljinga (dvs. gjennomsnittleg tal på rom i husvære med meir enn 8 rom). Dette gjennomsnittstalet er brukt for å fastleggje talet på rom for husvære med meir enn 8 rom i 1980-teljinga.

Areal

Med areal for husværet er meint nettoareal. I tillegg til bustadrom på 6 m² eller meir er også teke med kjøkken, bad, entré, hall o.l.

Rom som er felles for to eller fleire husvære, t.d. felles gang, hall, bad e.l., er ikkje rekna med i arealet.

Eige-/leigeform

Som eigarar er også rekna personar som eig aksje eller andel som gir burett.

Med "vanleg leigekontrakt" er meint at vedkomande leiger eit husvære av ein eigar etter dei reglar og avtalar som følgjer av husleigelova. Vanleg leigeforhold utan skriftleg kontrakt er også rekna med her.

Kjøkken

Med kjøkken er i teljinga meint ein del av husværet som er avgrensa frå andre delar av det, og der det er installert utstyr til matlaging for dei som bur der. Kjøkkenet kan vera eit eige rom, men treng ikkje vera det.

Dersom fleire husvære har felles kjøkken, t.d. hyblar i eit hybelbygg, er alle husværa rekna å vera utan kjøkken.

I storleiken på kjøkkenet er også medrekna golvplass til benker, skap o.l.

Viktigaste kjelda til oppvarming

Dersom to eller fleire kjelder er like viktige for oppvarming av husværet, er baa (alle) desse rekna med.

Hushaldet disponerer bil

Med å disponere bil meiner ein i teljinga å eige/leige bil eller å ha høve til å bruke privat t.d. firmabil.

Stasjonsvogn og varevogn er rekna som personbil berre dersom ho blir brukt også til privatkjøring.

Hustype

Som hus er som hovudregel rekna bygningar som frå kjellar til loft er skilde frå andre bygningar.

Kvar enkelt blokk er derimot rekna som eitt hus, sjølv om det frå kjellar til loft er skiljevegg(ar) utan gjennomgang i blokka.

I rekkjehus er heile rekkja av husvære rekna som eitt hus.

Som frittliggjande einebustad er rekna einebustad med minst ein halv meters avstand til nærmaste hus.

Som hustype "einebustad" er også rekna frittliggjande einebustader som inneheld eit hybelhusvære, og/eller der eitt eller fleire rom er brukte som hybel.

Rekkjehus er hus med husvære som har minst ein vegg eller ein del av ein vegg felles med eit anna husvære. Hus i kjede er hus som er bundne saman med eit anna hus ved garasje, carport, svalgang o.l. Terrassehus er hus med husvære som er bygde saman i ei bakkeskråning, og der fleire av husværa har heile eller delar av taket til husværet under som terrasse.

Horisontalt delt tomannsbustad er hus med to vanlege husvære (som kan ha ulik storleik) og der det eine husværet ligg i ein etasje over det andre.

Anna bustadbygg med mindre enn 3 etasjar omfattar også einebustader med mindre enn ein halv meters avstand mellom husa.

Gruppa "forretningsbygg m.m." omfattar hus der halvparten eller mindre av golvarealet er nytta til privatbustad.

Som bygg for felleleshushald er rekna hus der det er organisert felleleshushald for dei busette og/eller mellombels tilstadeverande.

Oppgåver over tal på husvære, rom og busette i bygg for felleleshushald omfattar berre privathusvære, rom og busette i desse bustadene.

Byggjeår

Med byggjeår meiner ein det året da minst halvparten av husværa i huset var ferdige til innflytting. Hus som er ombygde, er grupperte etter opphavleg byggjeår.

Gjennomsnittstal

Busette pr. husvære er lik talet på busette i privathusvære dividert med talet på privathusvære.

Rom pr. husvære er lik talet på rom (kjøkken ikkje medrekna) i privathusvære dividert med talet på desse husværa.

Busette pr. rom er lik talet på busette i privathusvære dividert med talet på rom (kjøkken er ikkje medrekna) i privathusvære.

3.4. Inndelinga i grunnkrinsar

Grunnkrinsinndelinga til bruk i folketeljninga er gjort av Byrået i samarbeid med kommunane og brukarar av statistikk på regionalt nivå.

Følgjande kriterium er lagde til grunn for utarbeidinga av grunnkrinsane:

1. Utgangspunktet for grunnkrinsinndelinga er som regel inndelinga i folketeljingskrinsar i 1970. Dersom inndelinga frå 1970 er endra, er det lagt vekt på at grupper av grunnkrinsar kan samanliknast med ein eller fleire tidlegare folketeljingskrinsar.
2. Grunnkrinsane er utforma slik at dei kan vera stabile over ein rimeleg tidsperiode.
3. Grunnkrinsane skal bestå av eit samanhengande geografisk område.
4. Grunnkrinsane bør vera mest mogleg einsarta når det gjeld natur- og næringsgrunnlag, kommunikasjonsforhold og bygningsmessig struktur.
5. Folketalet og areal bør ikkje variere for sterkt. Folketalet kan variere frå under 100 i sterkt spredtbygde strøk til over 1 000 i dei tettast utbygde byområda.

Fordi grunnkrinsinndelinga skal vera mest mogleg stabil, er ho ikkje knytt saman med ei avgrensing av tettbygde strøk, da desse grensene stadig må endrast.

Tettstadavgrensinga er ført vidare uavhengig av grunnkrinsinndelinga. Retningslinene for tettstadavgrensinga følgjer i store trekk den som vart praktisert i 1960 og 1970. Hovudkriteriet ved avgrensinga av tettstad er at avstanden mellom husa i ei husklynge ikkje skal vera over 50 meter, men det er tillate skjønnsmessige avvik for område der det ikkje kan eller skal byggjast bustader, som t.d. lagerplassar, idrettsanlegg, parkar o.l. Området må ha minst 200 busette på teljingstidspunktet.

Det er ikkje stilt noko krav om at grensene for grunnkrinsane skal falle saman med grensene for kyrkjesokn, skole- eller valkrinsar.

Oppgåver over grunnkrinsar blir også grupperte til delområde (bydelar/bygdelag). Desse delområda omfattar vanlegvis 1 000 - 3 000 personar i spreidtbygde strøk og 3 000 - 5 000 personar i tettbygde strøk. Eit delområde kan t.d. vera eit område som soknar til eit lokalt sentrum i ein kommune.

Ei oversikt som viser forholdet mellom grunnkrinsar i 1980 og teljingskrinsar i 1970, er vist i vedlegg 1.

Kart som viser omfanget av grunnkrinsane og tettstadavgrensingane som det blir gitt resultat for i dette heftet, er vist i vedlegga 2 og 3.

For ei nærmare orientering om grunnkrinsane m.m. viser vi til hefta "Grunnkretser og tettsteder. Dokumentasjon 1980".

4. BRUK AV TABELLANE

Dette heftet inneheld tabellar for den enkelte kommunen. Tabellane i kommunehefta er inndelte i seks hovudgrupper.

Tabellane 1 - 3 gir resultat for enkelte demografiske kjenneteikn.

Tabellane 4 - 10 gir hovudresultat for utdanning, yrke, næring, arbeidstid m.m. Tabellane 4 - 7 refererer seg til dei siste 12 månadene før teljingstidspunktet. Tabellane 8 - 10 gir oppgåver for kjennemerke som knyttar seg til den siste veka før teljingstidspunktet.

Tabellane 11 - 18 gir resultat for bustaddelen av teljinga.

Tabellane 19 - 21 gir resultat for familiar og privathushald.

Tabellane 22 - 24 gir hovedresultat for befolkning, yrkesaktivitet og bustader på grunnkrins.

5. MERKNADER TIL TABELLANE

Tabell 1:

I tabell 1 har ein generelt teke sikte på å gi tal tilbake til 1801 etter kommuneinndelinga i 1980. Men over så lang tid har det skjedd så mange endringar i kommuneinndelinga at det for dei fleste kommunane er vanskeleg å gi ein samanliknbar talserie for heile perioden. For dei folketeljingane der det ikkje har vore mogleg å gi eksakte folketal, inneheld tabellen tal som er rekna ut av Norsk Samfunnsvitskapeleg Datateneste. Desse tala er funne ved at folketala for tidlegare år er justerte på basis av talet på personar som blir overførte frå ein kommune til ein annan ved grensereguleringar. Ein viser til NSD for nærmare dokumentasjon.

I 1856 vart Os herad delt i to herad - Os og Fusa. I 1903 vart Fusa delt i tre herad - Fusa, Hålandsdal og Strandvik. I 1964 vart Hålandsdal og Strandvik slegne saman igjen med Fusa, medan ein del av Fusa vart ført over til Os.

I tabell 1 gjeld tala for 1900 og tidlegare for sokn som svarer til den seinare kommuneavgrensinga. Oppgåvene for 1946 og tidlegare tek òg med folketalet (i alt 28 personar pr. 1 november 1960) i området som vart ført over frå Fusa til Os.

1)

TABELL 1. FOLKEMENGDEN VED FOLKETELJINGENE 1801 - 1980

ÅR	FOLKE- MENGD	ÅR	FOLKE- MENGD	ÅR	FOLKE- MENGD	ÅR	FOLKE- MENGD	ÅR	FOLKE- MENGD	ÅR	FOLKE- MENGD
1801 ..	(1974)	1835 ..	(2558)	1865 ..	3173	1900 ..	3595	1930 ..	4018	1960 ..	4160
1815 ..	(2070)	1845 ..	(2828)	1875 ..	3220	1910 ..	3806	1946 ..	4420	1970 ..	3820
1825 ..	(2164)	1855 ..	3102	1890 ..	3475	1920 ..	3899	1950 ..	4374	1980 ..	3825

1) TALA I PARENTES ER REKNA UT AV NORSK SAMFUNNSVITSKAPELEG DATATENESTE. SJÅ ELLES MERKNADENE TIL TABELL 1 PÅ SIDE 18.

TABELL 2. FOLKEMENGDEN ETTER KJØNN, EKTESKAPELEG STATUS OG ALDER. 1/11 1980

ALDER	I ALT	MENN					KVINNER				
		I ALT	UGIFTE	GIFTE	ENKJE- MENN	SEPARERTE OG SKILDE	I ALT	UGIFTE	GIFTE	ENKJER	SEPARERTE OG SKILDE
I ALT	3925	1953	980	902	58	13	1872	763	898	199	12
0- 6 ÅR .	367	136	136	-	-	-	181	181	-	-	-
7-15 " .	575	286	286	-	-	-	289	289	-	-	-
16-19 " .	235	126	126	-	-	-	109	105	4	-	-
20-24 " .	279	164	145	19	-	-	115	61	54	-	-
25-29 " .	236	132	56	75	-	1	104	10	91	-	3
30-39 " .	418	241	54	183	-	4	177	6	167	1	3
40-49 " .	335	166	29	134	-	4	169	7	156	3	3
50-59 " .	394	202	32	163	4	3	192	14	159	17	2
60-66 " .	309	151	33	114	4	-	158	23	111	24	-
67-69 " .	135	63	5	55	3	-	72	5	50	17	-
70-79 " .	361	163	27	118	22	1	193	35	88	75	-
80 ÅR OG OVER	181	73	7	41	25	-	108	27	18	62	1

TABELL 3. FOLKEMENGDEN ETTER TRUSSAMFUNN/VIKTIGASTE KJELDE TIL LIVSOPPHALD, KJØNN OG ALDER. 1/11 1980

KJØNN OG ALDER	I ALT	TRUSSAMFUNN				VIKTIGASTE KJELDE TIL LIVSOPPHALD				
		ØEN NORSKE KYRKJA	TRUS- SAMFUNN ØTANFØR ØEN NORSKE KYRKJA	IKKJE TILSLUTTA ØØKO TRUSSAM- FUNN	ØØPP- GITT TRUS- SAMFUNN	ØNNTEKT AV ØIGE ELLER ØNDRE PERSONARS ØRBEID	PENSJØN/ TRYGD	STIPEND, LØN, FORMUE E.L.	ØERNE- ØLIKTS-/ ØIVIL- ØENESTE	ØØPPGITT ØJELDE TIL LIVS- ØPPHALD
I ALT	3925	3687	16	28	94	2586	933	116	35	255
MENN	1953	1881	4	19	49	1385	352	70	35	111
0- 6 ÅR	186	182	-	-	4	186	-	-	-	-
7-15 "	286	273	-	-	13	286	-	-	-	-
16-19 "	126	122	-	-	4	83	1	24	1	17
20-24 "	164	160	1	1	2	97	2	27	31	7
25-29 "	132	121	-	6	5	108	-	12	-	12
30-39 "	241	231	-	5	5	222	5	2	-	12
40-49 "	166	159	-	1	6	143	4	1	-	18
50-59 "	202	199	-	2	1	155	21	2	3	21
60-66 "	151	147	1	1	2	93	41	1	-	16
67-69 "	63	61	1	1	-	10	52	-	-	1
70-79 "	163	153	1	2	2	2	159	-	-	2
80 ÅR OG ØVER ...	73	63	-	-	5	-	67	1	-	5
KVINNER ..	1872	1806	12	9	45	1201	481	46	-	144
0- 6 ÅR	181	171	-	-	10	181	-	-	-	-
7-15 "	289	280	-	-	9	289	-	-	-	-
16-19 "	109	107	-	-	2	72	1	23	-	13
20-24 "	115	109	1	2	3	77	7	21	-	10
25-29 "	104	98	3	1	2	87	6	2	-	9
30-39 "	177	169	-	3	5	157	4	-	-	16
40-49 "	169	164	2	1	2	137	7	-	-	25
50-59 "	192	190	2	-	-	136	27	-	-	29
60-66 "	158	155	3	-	-	61	68	-	-	29
67-69 "	72	68	-	1	3	3	66	-	-	3
70-79 "	198	193	1	1	3	1	192	-	-	5
80 ÅR OG ØVER ...	108	102	-	-	6	-	103	-	-	5

TABELL 4. PERSONAR 16-66 ÅR ETTER YRKESAKTIVITET, ARBEIDSTID, KJØNN OG HØGSTE UTDANNING. 1/11-79 - 31/10-80

KJØNN OG HØGSTE UTDANNING	IKKJE YRKESAKTIVE				YRKESAKTIVE						
	I ALT	AV DETTE GIFTE		I ALT	100-499 TIMAR		500-999 TIMAR		1 000 TIMAR OG OVER		UOPP- GITT ARB.- TID
		I ALT	AV DETTE GIFTE		I ALT	AV DETTE GIFTE	I ALT	AV DETTE GIFTE	I ALT	AV DETTE GIFTE	
I ALT	2206	548	334	1658	296	137	200	134	1049	763	113
MENN I ALT	1182	152	34	1030	104	24	66	28	790	567	70
BARNESKOLENIVÅ, 1-6 ÅR	-	-	-	-	-	-	-	-	-	-	-
UNGDOMSSKOLENIVÅ, 7-9 ÅR, I ALT .	581	83	22	498	41	17	24	13	392	315	41
FOLKESKOLEUTDANNING	257	42	15	215	14	9	11	9	166	139	24
9-ÅRIG UNGDOMSSKOLE	87	26	1	61	16	-	8	-	34	15	3
UNGDOMSSKOLENIVÅ ELLES	237	15	6	222	11	8	5	4	192	161	14
GYMNASNIVÅ I, 10 ÅR, I ALT	270	31	6	239	23	2	18	6	183	118	15
ALLMENT FAGFELT	42	4	-	38	4	-	5	1	28	20	1
INDUSTRI, HÅNDVERK OG TEKNIKK .	118	19	2	99	17	2	7	-	68	30	7
SAMFERDSEL	35	3	3	32	1	-	4	3	21	18	6
HELSEVERN	-	-	-	-	-	-	-	-	-	-	-
JORDBRUK, SKOGBRUK OG FISKE ...	51	-	-	51	1	-	2	2	48	38	-
TENESTEYTING OG FORSVAR	15	1	1	14	-	-	-	-	14	10	-
GYMNASNIVÅ I ELLES	9	4	-	5	-	-	-	-	4	2	1
GYMNASNIVÅ II, 11-12 ÅR, I ALT ..	204	24	4	180	25	2	13	6	131	65	11
ALLMENT FAGFELT	49	6	-	43	14	-	2	-	27	12	-
ADMINISTRASJON OG ØKONOMI	12	-	-	12	1	1	-	-	10	5	1
INDUSTRI, HÅNDVERK OG TEKNIKK .	85	13	4	72	4	-	6	4	60	34	2
SAMFERDSEL	26	2	-	24	4	1	2	2	12	7	6
HELSEVERN	-	-	-	-	-	-	-	-	-	-	-
JORDBRUK, SKOGBRUK OG FISKE ...	26	2	-	24	2	-	2	-	19	5	1
TENESTEYTING OG FORSVAR	4	:	:	:	:	:	:	:	:	:	:
GYMNASNIVÅ II ELLES	2	:	:	:	:	:	:	:	:	:	:
UNIVERSITETS- OG HØGSKOLENIVÅ I, 13-14 ÅR, I ALT	66	4	1	62	12	2	6	2	42	36	2
UNDERVISNING	19	-	-	19	-	-	1	1	17	15	1
ADMINISTRASJON, ØKONOMI, SAMFUNNSVITSKAP OG JUS	4	:	:	:	:	:	:	:	:	:	:
NATURVITSKAP OG TEKNIKK	26	2	-	24	2	-	1	-	21	13	-
HELSEVERN	1	:	:	:	:	:	:	:	:	:	:
UNIV.- OG HØGSKOLENIVÅ I ELLES	16	1	1	15	9	2	2	1	4	3	-
UNIV.- OG HØGSKOLENIVÅ II, III OG FORSKARNIVÅ, OVER 14 ÅR, I ALT ..	47	2	-	45	2	-	5	1	37	31	1
UNDERVISNING	17	1	-	16	1	-	1	-	14	14	-
ADMINISTRASJON, ØKONOMI, SAMFUNNSVITSKAP OG JUS	2	:	:	:	:	:	:	:	:	:	:
NATURVITSKAP OG TEKNIKK	12	-	-	12	1	-	1	-	9	8	1
UNIV.- OG HØGSKOLENIVÅ II, III OG FORSKARNIVÅ ELLES	16	1	-	15	-	-	2	1	13	9	-
UOPPGITT, INGA UTDANNING OG UTDANNING PÅ FØRSKOLENIVÅ	14	8	:	:	:	:	:	:	:	:	:
KVINNER I ALT	1024	396	300	628	192	113	134	106	259	196	43
BARNESKOLENIVÅ, 1-6 ÅR	-	-	-	-	-	-	-	-	-	-	-
UNGDOMSSKOLENIVÅ, 7-9 ÅR, I ALT .	675	289	213	386	109	79	75	66	168	139	34
FOLKESKOLEUTDANNING	246	120	87	126	29	25	25	22	58	52	14
9-ÅRIG UNGDOMSSKOLE	100	42	16	58	30	7	12	8	10	2	4
UNGDOMSSKOLENIVÅ ELLES	329	127	110	202	50	47	38	36	100	85	14
GYMNASNIVÅ I, 10 ÅR, I ALT	172	65	55	107	46	18	24	16	32	20	5
ALLMENT FAGFELT	55	24	19	31	17	7	3	3	10	9	1
INDUSTRI, HÅNDVERK OG TEKNIKK .	14	4	4	10	4	1	1	1	5	4	-
SAMFERDSEL	3	:	:	:	:	:	:	:	:	:	:
HELSEVERN	18	8	8	10	4	3	5	5	1	1	-
JORDBRUK, SKOGBRUK OG FISKE ...	2	:	:	:	:	:	:	:	:	:	:
TENESTEYTING OG FORSVAR	36	15	13	21	7	2	7	3	5	1	2
GYMNASNIVÅ I ELLES	44	12	10	32	14	5	7	3	9	3	2
GYMNASNIVÅ II, 11-12 ÅR, I ALT ..	90	23	16	67	23	7	14	8	29	15	1
ALLMENT FAGFELT	53	11	9	42	17	3	8	3	16	6	1
ADMINISTRASJON OG ØKONOMI	9	4	1	5	1	-	-	-	4	3	-
INDUSTRI, HÅNDVERK OG TEKNIKK .	5	2	2	3	2	2	-	-	1	-	-
SAMFERDSEL	-	-	-	-	-	-	-	-	-	-	-
HELSEVERN	18	5	5	13	2	2	5	5	6	5	-
JORDBRUK, SKOGBRUK OG FISKE ...	3	1	-	2	:	:	:	:	:	:	:
TENESTEYTING OG FORSVAR	1	:	:	:	:	:	:	:	:	:	:
GYMNASNIVÅ II ELLES	1	:	:	:	:	:	:	:	:	:	:
UNIVERSITETS- OG HØGSKOLENIVÅ I, 13-14 ÅR, I ALT	61	10	9	51	12	7	15	11	21	16	3
UNDERVISNING	24	4	4	20	6	4	6	5	7	6	1
ADMINISTRASJON, ØKONOMI, SAMFUNNSVITSKAP OG JUS	14	2	2	12	2	1	-	-	8	5	2
NATURVITSKAP OG TEKNIKK	1	:	:	:	:	:	:	:	:	:	:
HELSEVERN	13	2	2	11	-	-	7	5	4	4	-
UNIV.- OG HØGSKOLENIVÅ I ELLES	9	:	:	7	:	:	:	:	:	:	:
UNIV.- OG HØGSKOLENIVÅ II, III OG FORSKARNIVÅ, OVER 14 ÅR, I ALT ..	15	2	1	13	2	2	5	4	6	4	-
UNDERVISNING	12	-	-	12	2	2	4	3	6	4	-
ADMINISTRASJON, ØKONOMI, SAMFUNNSVITSKAP OG JUS	-	-	-	-	-	-	-	-	-	-	-
NATURVITSKAP OG TEKNIKK	2	:	:	:	:	:	:	:	:	:	:
UNIV.- OG HØGSKOLENIVÅ II, III OG FORSKARNIVÅ ELLES	1	:	:	:	:	:	:	:	:	:	:
UOPPGITT, INGA UTDANNING OG UTDANNING PÅ FØRSKOLENIVÅ	11	7	6	4	-	-	1	1	3	2	-

TABELL 5. PERSONAR 16 ÅR OG OVER, ETTER YRKESAKTIVITET, ARBEIDSTID, KJØNN OG ALDER. 1/11 79 - 31/10 80

KJØNN OG ALDER	I ALT	IKKJE YRKES- AKTIVE	YRKESAKTIVE						PRO- SENT YRKES- AKTIVE
			I ALT	ARBEIDSTID. TIMAR					
				100- 499	500- 999	1 000- 1 299	1 300 OG OVER	UOPP- GITT	
I ALT	2883	1132	1751	318	220	149	932	132	60,7
MENN I ALT	1481	382	1099	120	81	65	749	84	74,2
16-19 ÅR	126	48	78	42	15	1	16	4	61,9
AV DETTE GIFTE	-	-	-	-	-	-	-	-	-
20-24 ÅR	164	25	139	27	9	7	92	4	84,8
AV DETTE GIFTE	19	1	18	3	3	-	12	-	94,7
25-29 ÅR	132	7	125	7	13	5	90	10	94,7
AV DETTE GIFTE	75	2	73	1	2	3	63	4	97,3
30-39 ÅR	241	10	231	4	7	13	189	18	95,9
AV DETTE GIFTE	183	3	180	2	3	10	157	8	98,4
40-49 ÅR	166	8	158	3	5	9	129	12	95,2
AV DETTE GIFTE	134	3	131	2	5	8	108	8	97,8
50-59 ÅR	202	18	184	7	8	15	140	14	91,1
AV DETTE GIFTE	163	5	158	5	7	11	124	11	96,9
60-66 ÅR	151	36	115	14	9	8	76	8	76,2
67-69 ÅR	63	31	32	6	7	3	12	4	50,8
70 ÅR OG OVER	236	199	37	10	8	4	5	10	15,7
KVINNER I ALT	1402	750	652	198	139	84	183	48	46,5
16-19 ÅR	109	34	75	49	10	5	7	4	68,8
AV DETTE GIFTE	4	2	2	:	:	:	:	:	50,0
20-24 ÅR	115	36	79	29	20	6	18	6	68,7
AV DETTE GIFTE	54	29	25	9	9	-	5	2	46,3
25-29 ÅR	104	49	55	16	14	8	14	3	52,9
AV DETTE GIFTE	91	46	45	16	12	4	12	1	49,5
30-39 ÅR	177	63	114	38	24	17	30	5	64,4
AV DETTE GIFTE	167	59	108	37	24	17	26	4	64,7
40-49 ÅR	169	58	111	21	30	14	39	7	65,7
AV DETTE GIFTE	156	52	104	20	29	13	36	6	66,7
50-59 ÅR	192	61	131	22	28	22	51	8	63,2
AV DETTE GIFTE	159	49	110	18	23	19	42	8	69,2
60-66 ÅR	158	95	63	17	8	10	18	10	39,9
67-69 ÅR	72	63	9	3	2	1	2	1	12,5
70 ÅR OG OVER	306	291	15	3	3	1	4	4	4,9

TABELL 6. YRKESAKTIVE 16 ÅR OG OVER, ETTER ALDER OG NÆRING. 1/11 79 - 31/10 80

NÆRING	I ALT	ALDER. ÅR										PROSENT AV DEI YRKES- AKTIVE
		70 OG OVER										
		16-19	20-24	25-29	30-39	40-49	50-59	60-66	67-69	70 OG OVER		
I ALT	1751	153	218	180	345	269	315	178	41	52	100,0	
JORDBRUK	328	22	18	19	49	47	78	53	15	27	18,7	
SKOGBRUK	8	-	-	-	1	1	2	4	-	-	0,5	
FISKE OG FANGST	56	9	7	7	7	12	7	6	1	-	3,2	
BERGVERKSDRIFT	8	-	-	3	3	1	1	-	-	-	0,5	
INDUSTRI I ALT	386	36	53	32	78	62	78	29	7	11	22,0	
PRODUKSJON AV NÆRINGSMIDDEL, DRIKKEVARER OG TCBAKKSVARER	64	3	5	4	9	16	18	6	1	2	-	
PRODUKSJON AV TEKSTILVARER, KLEDEVARER, LER OG LERVARER	22	3	2	-	5	9	2	1	-	-	-	
PRODUKSJON AV TREVARER	88	14	15	8	7	9	18	6	4	7	-	
TREFOREDLING, GRAFISK PRODUKSJON OG FORLAGSVÆRKSSEM	6	-	2	-	2	-	2	-	-	-	-	
PRD. AV KJEMISKE PRD., MINERAL- OLJE-, KOL-, GUMMI- OG PLASTPRD. ...	3	-	1	1	-	-	-	1	-	-	-	
PRODUKSJON AV MINERALSKE PRODUKT ...	7	-	-	1	3	1	1	1	-	-	-	
PRODUKSJON AV METALL	15	2	5	1	2	-	4	-	-	1	-	
PRODUKSJON AV VERKSTADPRODUKT	178	14	23	17	50	26	31	14	2	1	-	
INDUSTRIPRODUKSJON ELLES	3	-	-	-	1	2	-	-	-	-	-	
KRAFT- OG VASSFORSYNING	18	-	1	3	4	4	2	4	-	-	1,0	
BYGGJE- OG ANLEGGSVÆRKSSEM	154	10	24	14	36	18	28	18	4	2	8,8	
VAREHANDEL	122	26	12	6	26	15	21	13	3	-	7,0	
HOTELL- OG RESTAURANTDRIFT	37	19	6	1	1	8	-	1	1	-	2,1	
LANDTRANSPORT	53	-	3	11	16	9	6	4	2	2	3,0	
SJØTRANSPORT	94	7	12	15	25	16	11	7	-	1	5,4	
TRANSPORT ELLES, LAGRING, POST OG TELEKOMMUNIKASJONAR	35	-	7	1	5	6	9	6	-	1	2,0	
BANK- OG FINANSIERINGSVÆRKSSEM	14	-	3	2	4	3	-	1	1	-	0,8	
FORSIKRINGSVÆRKSSEM, EIGEDOMSDRIFT OG FORRETN.MESS. TENESTEYTING	13	-	1	4	1	3	1	2	1	-	0,7	
OFFENTLEG ADM., FORSVAR, POLITI OG RETTSVESEN	82	1	30	7	16	6	14	5	2	1	4,7	
RENOVASJON OG REINGJERING	-	-	-	-	-	-	-	-	-	-	-	
UNDERVISNING OG FORSKINGSVÆRKSSEM	111	2	6	20	41	20	16	4	1	1	6,3	
HELSE- OG ANDRE SOSIALTENESTER	168	14	23	28	22	34	30	13	-	4	9,6	
KULTURELL T.YTING, UNDERH. OG SPORT ..	5	1	-	-	-	-	1	1	1	1	0,3	
PERSONLEG TENESTEYTING	43	3	10	4	9	3	7	6	1	-	2,5	
UOPPGITT NÆRING	16	3	2	3	1	1	3	1	1	1	0,9	

TABELL 7. YRKESAKTIVE 16 ÅR OG OVER, ETTER KJØNN, ARBEIDSTID OG NÆRING/YRKESFELT. 1/11 79 - 31/10 80

I ALT	MENN						KVINNER					
	I ALT	100-	500-	1 000	UOPP- GITT ARB.- TID	I ALT	100-	500-	1 000	UOPP- GITT ARR.- TID		
		499	999	TIMAR OG OVER			499	999	TIMAR OG OVER			
I ALT	1751	1099	120	81	814	84	652	198	139	267	48	
NÆRING												
JORDBRUK	328	191	23	19	129	20	137	27	21	72	17	
SKOGBRUK	8	8	1	1	6	-	-	-	-	-	-	
FISKE OG FANGST	56	48	11	4	27	6	8	6	2	-	-	
BERGVERKSDRIFT	8	8	1	-	6	1	-	-	-	-	-	
INDUSTRI I ALT	386	306	36	15	232	23	80	12	11	52	5	
PRODUKSJON AV NÆRINGSMIDDEL, DRIKKEVARER OG TOBAKKSVARER	64	24	4	-	19	1	40	1	5	32	2	
PRODUKSJON AV TEKSTILVARER, KLEDEVARER, LER OG LERVARER	22	1	:	:	:	:	21	2	2	16	1	
PRODUKSJON AV TREVARER	88	80	12	7	49	12	8	2	3	1	2	
TREFOREDLING, GRAFISK PRODUKSJON OG FORLAGSVERKSEMD	6	4	2	-	2	-	2	:	:	:	:	
PROD. AV KJEMISKE PROD., MINERAL- DLJE-, KOL-, GUMMI- OG PLASTPROD.	3	3	2	-	1	-	-	-	-	-	-	
PRODUKSJON AV MINERALSKE PRODUKT.	7	7	-	-	7	-	-	-	-	-	-	
PRODUKSJON AV METALL	15	15	2	2	9	2	-	-	-	-	-	
PRODUKSJON AV VERKSTADPRODUKT ...	178	170	13	6	143	8	9	6	-	2	-	
INDUSTRIPRODUKSJON ELLES	3	2	:	:	:	:	1	:	:	:	:	
KRAFT- OG VASSFORSYNING	18	16	-	-	15	1	2	:	:	:	:	
BYGGJE- OG ANLEGGSVKSEMD	154	148	17	11	116	4	6	4	-	2	-	
VAREHANDEL	122	45	5	4	31	5	77	23	15	36	3	
HOTELL- OG RESTAURANTDRIFT	37	6	1	1	4	-	31	15	9	6	1	
LANDTRANSPORT	53	49	2	4	39	4	4	2	1	1	-	
SJØTRANSPORT	94	85	5	7	59	14	9	1	4	4	-	
TRANSPORT ELLES, LAGRING, POST OG TELEKOMMUNIKASJONAR	35	13	1	-	12	-	22	5	5	11	1	
BANK- OG FINANSIERINGSVERKSEMD ...	14	7	-	-	7	-	7	2	-	5	-	
FORSIKRINGSVERKSEMD, EIGEDOMSDRIFT OG FORRETN.MESS. TENESTEYTING	13	11	-	3	8	-	2	:	:	:	:	
OFFENTLEG ADM., FORSVAR, POLITI OG RETTSVESEN	82	63	3	2	57	1	19	2	6	8	3	
RENOVASJON OG REINGJERING	-	-	-	-	-	-	-	-	-	-	-	
UNDERVISNING OG FORSKINGSVERKSEMD .	111	50	2	6	41	1	61	18	18	22	3	
HELSE- OG ANDRE SOSIALTENESTER	168	18	7	2	8	1	150	64	36	41	0	
KULTURELL T.YTING, UNDERHALDNING OG SPORT	5	3	2	-	1	-	2	:	:	:	:	
PERSONLEG TENESTEYTING	43	14	1	1	11	1	29	14	6	5	4	
UOPPGITT NÆRING	16	10	2	1	5	2	6	2	4	-	-	
YRKESFELT												
TEKNISK, VITSKAPELEG, HUMANISTISK OG KUNSTNARLEG ARBEID	222	98	9	9	79	1	124	32	41	46	5	
ADMINISTRASJONS- OG FORVALTNINGS- ARBEID, BEDRIFTS- OG ORGANISASJONS- LEIING I ALT	36	35	-	2	31	2	1	:	:	:	:	
OFFENTLEG ADMINISTRASJON OG FORVALTNINGSARBEID	10	9	-	-	9	-	1	:	:	:	:	
BEDRIFTS- OG ORGANISASJONSLEIING	26	26	-	2	22	2	-	-	-	-	-	
KONTORARBEID	55	18	-	2	16	-	37	6	8	23	-	
HANDELSARBEID	94	23	3	1	18	1	71	23	14	30	2	
JORDBRUKS-, SKOGBRUKS- OG FISKEARBEID	315	221	28	22	153	18	94	17	18	47	12	
GRUVE- OG SPRENGINGSARBEID M.M. ...	15	15	1	1	12	1	-	-	-	-	-	
TRANSPORT OG KOMMUNIKASJONSARBEID .	177	156	13	14	114	15	21	6	6	9	-	
INDUSTRI-, BYGGJE- OG ANLEGG- ARBEID I ALT	447	397	46	21	312	18	50	2	6	40	2	
JERN- OG METALLVAREARBEID	112	111	7	5	95	4	1	:	:	:	:	
ELEKTROARBEID	44	44	3	2	37	2	-	-	-	-	-	
TREARBEID	101	99	16	7	71	5	2	:	:	:	:	
NÆRINGSMIDDELARBEID	37	13	2	-	11	-	24	-	3	21	-	
MASKIN- OG MOTORDRIFT	24	24	2	-	20	2	-	-	-	-	-	
LASTE-, LOSSE- OG LAGERARBEID ...	11	11	3	1	7	-	-	-	-	-	-	
INDUSTRI-, BYGGJE- OG ANLEGGARBEID ELLES	118	95	13	6	71	5	23	1	3	17	2	
SERVICEARBEID	205	24	7	3	14	-	181	95	36	39	11	
MILITÆRT ARBEID, UOPPGITT ELLER IKKJE IDENTIFISERT YRKE	185	112	13	6	65	28	73	17	8	32	16	

TABELL 8. YRKESAKTIVE 16 ÅR OG OVER I ARBEID I VEKA 25/10 - 31/10 1980, ETTER KJØNN, ARBEIDSTID I VEKA

OG NÆRING/YRKESFELT	I ALT	MENN					KVINNER				
		I ALT	1-19 TIMAR	20-29 TIMAR	30 TIMAR OG OVER	UOPP- GITT	I ALT	1-19 TIMAR	20-29 TIMAR	30 TIMAR OG OVER	UOPP- GITT
I ALT	1360	874	42	39	761	32	486	176	100	194	16
NÆRING											
JORDBRUK	253	151	16	10	121	4	102	29	20	51	2
SKOGBRUK	6	6	-	-	6	-	-	-	-	-	-
FISKE OG FANGST	27	25	1	1	22	1	2	:	:	:	:
BERGVERKSDRIFT	6	6	2	-	4	-	-	-	-	-	-
INDUSTRI I ALT	331	258	8	7	229	14	73	17	14	40	2
PRODUKSJON AV NÆRINGSMIDDEL, DRIKKEVARER OG TOBAKKSVARER	58	22	2	-	20	-	36	4	8	22	2
PRODUKSJON AV TEKSTILVARER, KLEDEVARER, LER OG LERVARER	20	1	:	:	:	:	19	2	3	14	-
PRODUKSJON AV TREVARER	67	59	3	1	48	7	8	6	2	-	-
TREFOREDLING, GRAFISK PRODUKSJON OG FORLAGSVERKSEMD	5	3	-	-	3	-	2	:	:	:	:
PRD. AV KJEMISKE PRD., MINERAL- OLJE-, KOL-, GUMMI- OG PLASTPRD.	1	1	:	:	:	:	-	-	-	-	-
PRODUKSJON AV MINERALSKE PRODUKT.	7	7	-	-	6	1	-	-	-	-	-
PRODUKSJON AV METALL	10	10	-	2	8	-	-	-	-	-	-
PRODUKSJON AV VERKSTADPRODUKT ...	160	153	3	4	140	6	7	4	-	3	-
INDUSTRIPRODUKSJON ELLES	3	2	:	:	:	:	1	:	:	:	:
KRAFT- OG VASSFORSYNING	17	15	-	-	14	1	2	:	:	:	:
BYGGJE- OG ANLEGGVERKSEMD	117	114	5	3	103	3	3	1	-	1	1
VAREHANDEL	90	35	2	-	32	1	55	12	19	23	1
HOTELL- OG RESTAURANTDRIFT	13	3	:	:	:	:	10	2	2	4	2
LANDTRANSPORT	42	38	1	2	34	1	4	3	1	-	-
SJØTRANSPORT	58	55	-	-	54	1	3	1	-	2	-
TRANSPORT ELLES, LAGRING, POST OG TELEKOMMUNIKASJONAR	27	12	-	1	11	-	15	1	4	9	1
BANK- OG FINANSIERINGSVERKSEMD ...	14	7	-	-	7	-	7	1	1	5	-
FORSIKRINGSVERKSEMD, EIGEDOMSDRIFT OG FORRETN.MESS. TENESTEYTING	11	9	-	1	8	-	2	:	:	:	:
OFFENTLEG ADM., FORSVAR, POLITI OG RETTSVESEN	71	58	3	-	54	1	13	6	1	6	-
RENOVASJON OG REINGJERING	-	-	-	-	-	-	-	-	-	-	-
UNDERVISNING OG FORSKINGSVERKSEMD .	100	48	-	13	34	1	52	25	17	9	1
HELSE- OG ANDRE SOSIALTENESTER	127	13	2	-	10	1	114	57	19	33	5
KULTURELL T.YTING, UNDERHALDNING OG SPORT	3	2	:	:	:	:	1	:	:	:	:
PERSONLEG TENESTEYTING	35	12	-	-	11	1	23	14	-	8	1
UOPPGITT NÆRING	12	7	-	-	5	2	5	3	1	1	-
YRKESFELT											
TEKNISK, VITSKAPELEG, HUMANISTISK OG KUNSTNARLEG ARBEID	187	90	5	13	70	2	97	35	26	34	2
ADMINISTRASJONS- OG FORVALTNINGS- ARBEID, BEDRIFTS- OG ORGANISASJONS- LEIING I ALT	35	34	1	3	30	-	1	:	:	:	:
OFFENTLEG ADMINISTRASJONS- OG FORVALTNINGSARBEID	10	9	-	-	9	-	1	:	:	:	:
BEDRIFTS- OG ORGANISASJONSLEIING	25	25	1	3	21	-	-	-	-	-	-
KONTORARBEID	48	17	1	-	16	-	31	6	6	17	2
HANDELSARBEID	69	19	2	-	17	-	50	13	15	21	1
JORDBRUKS-, SKOGBRUKS- OG FISKEARBEID	234	171	16	9	141	5	63	16	15	31	1
GRUVE- OG SPRENGINGSARBEID M.M. ...	10	10	2	-	7	1	-	-	-	-	-
TRANSPORT OG KOMMUNIKASJONSARBEID .	131	116	2	3	109	2	15	4	4	6	1
INDUSTRI-, BYGGJE- OG ANLEGG- ARBEID I ALT	379	333	9	8	303	13	46	4	9	33	-
JERN- OG METALLVAREARBEID	102	101	3	3	89	6	1	:	:	:	:
FLEKTROARBEID	40	40	1	-	38	1	-	-	-	-	-
TREARBEID	77	75	1	2	69	3	2	:	:	:	:
NÆRINGSMIDDELARBEID	33	12	-	-	12	-	21	1	4	16	-
MASKIN- OG MOTORDRIFT	20	20	1	1	18	-	-	-	-	-	-
LASTE-, LOSSE- OG LAGERARBEID ...	10	10	1	-	9	-	-	-	-	-	-
INDUSTRI-, BYGGJE- OG ANLEGG SARBEID ELLES	97	75	2	2	68	3	22	2	5	15	-
SERVICEARBEID	140	13	2	1	10	-	127	81	16	26	4
MILITÆRT ARBEID, UOPPGITT ELLER IKKJE IDENTIFISERT YRKE	127	71	2	2	58	9	56	17	9	25	5

TABELL 9. YRKESAKTIVE 16 ÅR OG OVER MED FAST OPPMØTEPLASS PÅ ARBEID I VEKA 25/10 - 31/10 1980, ETTER

TALET PÅ ARBEIDSREISER, REISETID OG YRKESFELT/OPPMØTEPLASS

	I ALT	REISTE 1 GONG			REISTE 2-3 GONGER			REISTE 4 GONGER ELLER FLEIRE			UOPP- GITT TAL PÅ REISER	
		REISTE IKKJE	REISE-	REISE-	UOPP-	REISE-	REISE-	UOPP-	REISE-	REISE-		UOPP-
			TID UNDER 45 MIN	TID 45 MIN OG OVER	GITT	TID UNDER 45 MIN	TID 45 MIN OG OVER	GITT	TID UNDER 45 MIN	TID 45 MIN OG OVER		GITT
I ALT	1207	54	38	55	6	77	24	1	608	94	14	236
YRKESFELT												
TEKN., VITSK., HUMANIS- TISK OG KUNSTNARLEG ARBEID	173	7	2	9	2	27	4	-	93	19	-	10
OFFENTLEG ADMINISTRA- SJONS- OG FORVALTN.ARBEID.	9	-	-	-	-	-	-	-	9	-	-	-
BEDRIFTS- OG ORGANISA- SJONSLEIING	20	1	1	-	-	-	-	-	11	3	1	3
KONTORARBEID	46	1	-	2	1	7	-	-	27	1	1	6
HANDELSARBEID	66	-	10	-	-	8	1	-	30	4	1	12
JORDBRUKS-, SKOGBRUKS- OG FISKEARBEID	219	3	5	-	-	1	-	-	109	3	9	89
GRUVE- OG SPRENGINGS- ARBEID M.M.	9	1	-	2	-	-	-	-	2	-	-	4
TRANSPORT OG KOMMUNIKA- SJONSARBEID	96	14	2	7	2	3	7	-	38	3	-	20
INDUSTRI-, BYGGJE- OG ANLEGG SARBEID I ALT	346	17	3	25	1	8	8	-	208	41	1	34
JERN- OG METALLV.ARBEID	96	8	-	4	-	-	1	-	63	12	-	8
ELEKTROARBEID	34	3	-	2	-	-	1	-	24	1	-	3
TREARBEID	67	1	1	-	-	1	2	-	45	10	-	7
NÆRINGSMIDDELARBEID	30	-	2	2	-	2	-	-	22	-	-	2
MASKIN- OG MOTORDRIFT ..	17	-	-	4	-	1	-	-	9	1	-	2
LASTE-, LOSSE- OG LAGERARBEID	10	-	-	1	-	-	-	-	6	2	-	1
INDUSTRI-, BYGGJE- OG ANLEGG SARBEID ELLES	92	5	-	12	1	4	4	-	39	15	1	11
SERVICEARBEID	128	5	14	6	-	21	2	-	48	8	-	24
MILITERT ARBEID OG UOPPGITT YRKESOMRÅDE	95	5	1	4	-	2	2	1	33	12	1	34
OPPMØTEPLASS OG KJØNN												
INNAN HEIMSTADFYLKET	1108	34	38	43	4	76	24	1	603	91	14	120
MENN	676	27	11	33	2	9	18	-	395	74	9	98
KVINNER	432	7	27	10	2	67	6	1	208	17	5	82
I HEIMSTADKOMMUNEN	878	3	35	3	-	73	4	1	550	36	14	159
MENN	491	1	10	-	-	9	1	-	351	26	9	84
KVINNER	387	2	25	3	-	64	3	1	199	10	5	75
1201 BERGEN	88	21	-	18	4	-	13	-	-	30	-	2
MENN	72	18	-	15	2	-	10	-	-	26	-	1
KVINNER	16	3	-	3	2	-	3	-	-	4	-	1
1224 KVINNHERRAD	45	2	-	7	-	-	4	-	14	12	-	6
MENN	44	2	-	7	-	-	4	-	13	12	-	5
KVINNER	1	-	-	-	-	-	-	-	1	-	-	-
1238 KVAM	45	2	1	4	-	2	1	-	24	5	-	6
MENN	36	1	-	3	-	-	1	-	24	5	-	2
KVINNER	9	1	1	1	-	2	-	-	-	-	-	4
1243 OS	31	1	1	4	-	1	2	-	11	8	-	3
MENN	15	1	1	1	-	-	2	-	4	5	-	1
KVINNER	16	-	-	3	-	1	-	-	7	3	-	2
1242 SAMNANGER	6	-	1	1	-	-	-	-	4	-	-	-
MENN	4	-	-	1	-	-	-	-	3	-	-	-
KVINNER	2	-	1	-	-	-	-	-	1	-	-	-
1233 ULVIK	3	-	-	3	-	-	-	-	-	-	-	-
MENN	3	-	-	3	-	-	-	-	-	-	-	-
KVINNER	-	-	-	-	-	-	-	-	-	-	-	-
ANDRE KOMMUNAR I FYLKET.	12	5	-	3	-	-	-	-	-	-	-	4
MENN	11	4	-	3	-	-	-	-	-	-	-	4
KVINNER	1	1	-	-	-	-	-	-	-	-	-	-
UTANFOR FYLKET	27	11	-	8	2	-	-	-	-	-	-	6
MENN	26	10	-	8	2	-	-	-	-	-	-	6
KVINNER	1	1	-	-	-	-	-	-	-	-	-	-
2200 NORDSJØEN	7	1	-	5	-	-	-	-	-	-	-	1
MENN	7	1	-	5	-	-	-	-	-	-	-	1
KVINNER	-	-	-	-	-	-	-	-	-	-	-	-
1103 STAVANGER	4	2	-	1	-	-	-	-	-	-	-	1
MENN	4	2	-	1	-	-	-	-	-	-	-	1
KVINNER	-	-	-	-	-	-	-	-	-	-	-	-
1134 SULDAL	3	1	-	-	1	-	-	-	-	-	-	1
MENN	3	1	-	-	1	-	-	-	-	-	-	1
KVINNER	-	-	-	-	-	-	-	-	-	-	-	-
0301 OSLO	2	2	-	-	-	-	-	-	-	-	-	-
MENN	2	2	-	-	-	-	-	-	-	-	-	-
KVINNER	-	-	-	-	-	-	-	-	-	-	-	-
ANDRE STADER UTANFOR FYLKET	11	5	-	2	1	-	-	-	-	-	-	3
MENN	10	4	-	2	1	-	-	-	-	-	-	3
KVINNER	1	1	-	-	-	-	-	-	-	-	-	-
UOPPGITT OPPMØTEPLASS	72	9	-	4	-	1	-	-	5	3	-	50

TABELL 10. YRKESAKTIVE 16 ÅR OG OVER MED FAST ARBEIDSREISE I VEKA 25/10 - 31/10 1980, ETTER REISEMÅTE,

OPPMØTEPlass, TALET PÅ ARBEIDSREISER OG REISETID

I ALT	EITT TRANSPORTMIDDEL						TO ELLER FLEIRE TRANSPORTMIDDEL				UOPPGITT TRANSPORTMIDDEL
	BIL	BUSS	TOG, TRIKK, T-BANE	BÅT	SYKKEL, MEIR ENN 10 MIN GONGE	ANNA	BIL OG BUSS/TOG/TRIKK/T-BANE/BÅT	BUSS OG TOG/TRIKK/T-BANE/BÅT	ANDRE KOMBINASJONAR		
I ALT	917	393	59	-	8	190	102	28	11	36	90
OPPMØTEPlass,											
TALET PÅ ARBEIDSREISER											
OG REISETID											
OPPMØTEPlass I HEIMSTADKOMMUNEN											
REISte 1 GONG	38	11	4	-	-	15	4	-	-	2	2
0-45 MIN	35	10	3	-	-	15	4	-	-	1	2
45 MIN OG OVER	3	1	1	-	-	-	-	-	-	1	-
UOPPGITT REISETID	-	-	-	-	-	-	-	-	-	-	-
REISte 2-3 GONGER	78	28	3	-	1	31	4	-	1	4	6
0-14 MIN	43	14	-	-	-	20	4	-	-	-	5
15-29 "	22	8	2	-	1	9	-	-	-	2	-
30-44 "	8	5	1	-	-	2	-	-	-	-	-
45 MIN OG OVER	4	1	-	-	-	-	-	-	1	2	-
UOPPGITT REISETID	1	-	-	-	-	-	-	-	-	-	1
REISte 4 GONGER ELLER FLEIRE	600	270	10	-	5	133	89	3	-	18	72
0-14 MIN	369	123	2	-	3	90	84	-	-	10	57
15-29 "	131	88	6	-	1	28	3	2	-	3	-
30-44 "	50	40	-	-	1	7	-	-	-	-	2
45 MIN OG OVER	36	19	2	-	-	8	-	1	-	5	1
UOPPGITT REISETID	14	-	-	-	-	-	2	-	-	-	12
OPPMØTEPlass UTANFOR HEIMSTADKOMMUNEN											
REISte 1 GONG	57	18	11	-	-	-	1	8	5	7	7
0-45 MIN	3	-	2	-	-	-	-	1	-	-	-
45 MIN OG OVER	48	18	9	-	-	-	1	7	5	7	1
UOPPGITT REISETID	6	-	-	-	-	-	-	-	-	-	6
REISte 2-3 GONGER	23	9	6	-	-	-	-	4	2	2	-
0-14 MIN	1	1	-	-	-	-	-	-	-	-	-
15-29 "	1	1	-	-	-	-	-	-	-	-	-
30-44 "	1	-	-	-	-	-	-	-	1	-	-
45 MIN OG OVER	20	7	6	-	-	-	-	4	1	2	-
UOPPGITT REISETID	-	-	-	-	-	-	-	-	-	-	-
REISte 4 GONGER ELLER FLEIRE	108	52	24	-	2	9	2	11	3	2	3
0-14 MIN	16	7	1	-	-	3	2	-	-	-	3
15-29 "	21	11	4	-	-	5	-	1	-	-	-
30-44 "	16	13	3	-	-	-	-	-	-	-	-
45 MIN OG OVER	55	21	16	-	2	1	-	10	3	2	-
UOPPGITT REISETID	-	-	-	-	-	-	-	-	-	-	-
UOPPGITT OPpmØTEPlass	13	5	1	-	-	2	2	2	-	1	-
KJØNN OG ALDER											
MENN											
16-19 ÅR	25	12	3	-	-	2	5	-	1	1	1
20-24 "	59	35	5	-	-	2	7	3	2	1	4
25-29 "	62	37	1	-	1	8	6	2	-	4	3
30-39 "	156	80	7	-	2	19	19	8	-	8	13
40-49 "	84	42	6	-	1	8	11	5	-	3	8
50-59 "	108	52	10	-	1	18	8	4	3	5	7
60-66 "	57	20	5	-	3	8	8	3	-	-	10
67-69 "	7	2	-	-	-	3	1	-	-	-	1
70 ÅR OG OVER	12	2	-	-	-	4	4	-	-	-	2
KVINNER											
16-19 ÅR	14	1	3	-	-	5	2	-	3	-	-
20-24 "	26	7	5	-	-	5	1	1	1	4	2
25-29 "	39	22	1	-	-	8	6	-	-	-	2
30-39 "	79	28	2	-	-	31	4	1	-	2	11
40-49 "	74	28	4	-	-	24	6	-	-	6	6
50-59 "	77	18	3	-	-	33	7	1	1	2	12
60-66 "	28	6	3	-	-	11	4	-	-	-	4
67-69 "	3	1	-	-	-	1	1	-	-	-	-
70 ÅR OG OVER	7	-	1	-	-	-	2	-	-	-	4

TABELL 11. BUSTADER ETTER HUSTYPE OG TALET PÅ ROM. BUSETTE ETTER TALET PÅ ROM I BUSTADEN. 1/11 1980

TALET PÅ ROM UTANOM KJØKKEN	BUSTADER						BUSETTE	
	I ALT	I VÅNINGSHUS I TILKN. TIL GARDSDRIFT OG I FRITTL. FINEBUSTADER	I ANDRE EINE- OG TOMANNS- BUSTADER OG SMÅHUS	I BLOKK, LEIGE- GÅRD E.L.	I ANDRE BYGG	I UOPP- GITT- HUS- TYPE	I ALT	PR. ROM
ALLE	1241	1050	33	3	15	140	3799	0,7
1 ROM	20	13	1	1	-	5	27	1,4
MED KJØKKEN								
6 KVM OG OVER	9	5	1	-	-	3	16	1,8
MED KJØKKEN								
UNDER 6 KVM	7	7	-	-	-	-	7	1,0
UTAN KJØKKEN	1	-	-	-	-	1	1	1,0
UOPPGITT	3	1	-	1	-	1	3	1,0
2 ROM	102	74	9	-	5	14	208	1,0
MED KJØKKEN								
6 KVM OG OVER	57	41	7	-	3	6	121	1,1
MED KJØKKEN								
UNDER 6 KVM	37	27	2	-	2	6	71	1,0
UTAN KJØKKEN	2	1	-	-	-	1	4	1,0
UOPPGITT	6	5	-	-	-	1	12	1,0
3 ROM	115	97	7	1	3	7	282	0,8
4 "	318	297	8	-	2	11	978	0,8
5 "	237	218	4	-	1	14	792	0,7
6 "	187	174	2	1	1	9	690	0,6
7 "	96	79	-	-	1	6	324	0,5
8 ROM OG OVER	79	71	2	-	1	5	324	0,5
UOPPGITT	97	27	-	-	1	69	174	-

TABELL 12. BUSTADER ETTER BYGGJEÅR FOR HUSET OG HUSTYPE/EIGE-/LEIGEFORM. BUSETTE OG ROM, ETTER BYGGJEÅR FOR HUSET. 1/11 1980

	ALLE	BYGGJEÅR FOR HUSET								
		1900 OG FØR	1901- 1920	1921- 1940	1941- 1945	1946- 1950	1951- 1960	1961- 1970	1971- 1980	UOPP- GITT
BUSTADER I ALT	1241	188	127	195	28	67	161	134	237	104
HUSTYPE										
I VÅNINGSHUS	422	136	72	71	10	12	33	20	57	11
I FRITTLIGGJANDE EINEBUSTAD	628	38	44	99	14	44	114	103	161	11
I REKKJEHUS, TERR.HUS E.L..	11	-	1	-	-	2	3	2	3	-
I HORIZONTALT DELT										
TOMANNSBUSTAD	11	-	-	3	-	-	2	1	5	-
I ANNA BYGG UNDER 3 ETG. ..	11	1	1	5	-	-	2	1	1	-
I BLOKK, LEIGEGÅRD E.L. ...	3	-	-	2	-	-	-	1	-	-
I FORRETNINGSBYGG	13	-	2	2	1	4	2	1	-	1
I BYGG FOR FELLESHUSHALD ..	2	-	-	-	-	-	-	-	2	-
I UOPPGITT HUSTYPE	140	13	7	13	3	5	5	5	8	91
EIGE-/LEIGEFORHOLD TIL										
BUSTADEN										
EIGD I ALT	831	132	94	135	19	43	127	111	195	25
PRIVAT	853	129	91	134	18	42	125	105	184	25
GJENNOM BURETTSLAG E.L. .	28	3	3	1	1	1	2	6	11	-
LEIGD I ALT	88	11	9	16	2	7	12	8	18	5
VED VANLEG LETGEKONTRAKT.	44	5	2	5	2	6	6	4	11	3
SOM TENESTEBUSTAD	27	3	2	7	-	1	5	3	6	-
FOR EIT AVGRENSA TIDSRUM.	11	1	5	3	-	-	1	1	-	-
PÅ ANDRE VILKÅR	6	2	-	1	-	-	-	-	1	2
UOPPGITT	272	45	24	44	7	17	22	15	24	74
BUSETTE I ALT	3799	515	355	572	75	166	511	486	932	187
BUSETTE PR. BUSTAD	3,1	2,7	2,8	2,9	2,7	2,5	3,2	3,6	3,9	1,8
ROM I ALT	5429	967	600	889	117	290	756	621	1130	159
ROM PR. BUSTAD	4,7	4,8	4,9	4,8	4,2	4,5	4,8	4,7	4,8	4,1
BUSETTE PR. ROM	0,7	0,6	0,6	0,6	0,6	0,6	0,7	0,8	0,8	0,6

TABELL 13. BUSTADER ETTER VIKTIGASTE KJELDE TIL OPPVARMING OG BYGGJEÅR/INSTALLASJON AV PIPE. BUSETTE ETTER BUSTADENS VIKTIGASTE KJELDE TIL OPPVARMING. 1/11 1980

	EI KJELDE VIKTIGAST						TO ELLER FLEIRE LIKEVERDIGE KJELDER					UOPP- GITT KJELDE TIL OPP- VAR- MING
	ALLE	SEN- TRAL- VARME	ELEK- TRISKE OMNAR E. L.	OMNAR FOR FLY- TANDE BRENSEL	OMNAR FOR FAST BRENSEL	ALLE	EL. OMNAR OG OMNAR FOR FAST BRENSEL	EL. OMNAR OG OMNAR FOR FLY- TANDE BREN- SEL	OMNAR FOR FAST OG FLY- TANDE BRENSEL	EL. OMNAR FOR FAST OG FLY- TANDE BRENSEL		
BUSTADER I ALT	1241	829	18	140	119	552	317	199	36	42	40	95
BYGGJEÅR												
1900 OG FØR	188	148	2	11	8	127	34	25	1	5	3	6
1901 - 1920	127	99	1	17	9	72	26	21	2	2	1	2
1921 - 1940	195	132	2	20	16	94	56	31	8	6	11	7
1941 - 1945	28	21	-	2	5	14	5	4	-	1	-	2
1946 - 1950	67	39	1	10	3	25	26	14	4	7	1	2
1951 - 1960	161	106	-	17	16	73	49	33	1	6	9	6
1961 - 1970	134	103	1	14	32	56	28	19	6	1	2	3
1971 - 1980	237	153	10	44	27	72	84	47	12	12	13	-
UOPPGITT	104	28	1	5	3	19	9	5	2	2	-	67
PIPE												
MED PIPE	1157	811	15	125	119	552	317	199	36	42	40	29
UTAN PIPE	14	13	2	11	-	-	-	-	-	-	-	1
UOPPGITT	70	5	1	4	-	-	-	-	-	-	-	65
BUSETTE I ALT	3799	2614	58	418	400	1738	1020	625	120	136	139	165
BUSETTE PR. BUSTAD	3,1	3,2	3,2	3,0	3,4	3,1	3,2	3,1	3,3	3,2	3,5	1,7
ROM I ALT	5429	3807	101	599	556	2552	1525	952	178	202	194	97
ROM PR. BUSTAD	4,7	4,7	5,6	4,3	4,8	4,8	4,9	4,9	5,2	4,8	4,9	3,9
BUSETTE PR. ROM ...	0,7	0,7	0,6	0,7	0,7	0,7	0,7	0,6	0,6	0,7	0,7	0,7

TABELL 14. BUSTADER ETTER SANITÆRUTSTYR OG TALET PÅ ROM. BUSETTE ETTER BUSTADENS SANITÆRUTSTYR. 1/11 1980

TALET PÅ ROM UTANOM KJØKKEN	MED BAD						UTAN BAD					
	ALLE	ALLE	WC I BU- STADEN	WC UTANFOR BU- STADEN	ANNA DO	UOPP- GITT DO	ALLE	WC I BU- STADEN	WC UTANFOR BU- STADEN	ANNA DO	UOPP- GITT DO	UOPP- GITT OM BAD
BUSTADER I ALT	1241	963	909	8	26	20	154	37	14	92	11	124
1 ROM	20	13	11	-	1	1	5	-	1	1	3	2
MED KJØKKEN 6 KVM OG OVER	9	7	5	-	1	1	-	-	-	-	-	2
MED KJØKKEN UNDER 6 KVM	7	5	5	-	-	-	2	-	1	-	1	-
UTAN KJØKKEN	1	-	-	-	-	-	1	-	-	1	-	-
UOPPGITT	3	1	1	-	-	-	2	-	-	-	2	-
2 ROM	102	57	52	2	2	1	34	8	6	19	1	11
MED KJØKKEN 6 KVM OG OVER	57	30	29	-	1	-	20	1	6	12	1	7
MED KJØKKEN UNDER 6 KVM	37	22	20	2	-	-	12	7	-	5	-	3
UTAN KJØKKEN	2	-	-	-	-	-	2	-	-	2	-	-
UOPPGITT	6	5	3	-	1	1	-	-	-	-	-	1
3 ROM	115	88	80	3	3	2	23	6	2	14	1	4
4 "	318	275	261	1	7	6	37	8	-	27	2	6
5 "	237	201	192	-	6	3	24	4	1	18	1	12
6 "	187	162	153	2	6	1	16	5	3	7	1	9
7 "	86	78	77	-	-	1	5	1	-	2	2	3
8 ROM OG OVER	79	71	69	-	1	1	3	2	-	1	-	5
UOPPGITT	97	18	14	-	-	4	7	3	1	3	-	72
BUSETTE I ALT	3799	3187	3049	26	67	45	362	86	37	216	23	250
BUSETTE PR. BUSTAD	3,1	3,3	3,4	3,3	2,6	2,3	2,4	2,3	2,6	2,3	2,1	2,0
BUSETTE PR. ROM	0,7	0,7	0,7	0,9	0,6	0,5	0,6	0,6	0,8	0,6	0,6	0,6
ROM PR. BUSTAD	4,7	4,9	4,9	3,6	4,5	4,4	3,9	4,1	3,2	3,9	3,7	4,6

TABELL 15. BUSTADER, ROM OG BUSETTE, ETTER HUSTYPE. 1/11 1980

	ALLE	VÅ- NING- HUS I TILKN. TIL GARDS- DRIFT	FRITT- LIGG- JANDE EINE- BUSTAD	REKKJEHUS, TERRASSEHUS, HUS I KJEDE, VERTIKALT DELT TOMANNS- BUSTAD	HORI- SON- TALT DELT TO- MANNS- BUSTAD	ANNA BUSTADBYGG MED FÆRRE ENN 3 ETASJAR	BLOKK, LEIGEGÅRD ELLER ANNA BUSTADBYGG MED 3 ETASJAR EL. FLEIRE	FOR- RET- NING- BYGG M.M.	BYGG FOR FEL- LES- HUS- HUS- TYPE HALD	UOPP- GITT HUS- TYPE
BUSTADER I ALT ...	1241	422	628	11	11	11	3	13	2	140
BUSETTE I ALT	3799	1397	1989	29	31	39	:	44	:	258
BUSETTE PR. BUSTAD	3,1	3,3	3,2	2,6	2,8	3,5	:	3,4	:	1,8
ROM I ALT	5429	2091	2846	41	43	38	10	50	4	307
ROM PR. BUSTAD ...	4,7	5,1	4,6	3,7	3,9	3,5	3,3	4,2	2,0	4,3
BUSETTE PR. ROM ..	0,7	0,6	0,7	0,7	0,7	1,0	:	0,9	:	0,5

TABELL 16. BUSTADER ETTER EIGE-/LEIGEFORM OG AREAL. BUSETTE ETTER EIGE-/LEIGEFORHOLD TIL BUSTADEN. 1/11 1980

AREAL	ALLE	BUSTADEN BLIR EIGD			BUSTADEN BLIR LEIGD					UOPPGITT EIGE-/ LEIGE- FORM
		ALLE	PRIVAT	GJENNOM BURETTS- LAG E.L.	ALLE	VED VANLEG LEIGE- KONTRAKT	SOM TENESTE- BUSTAD	FOR EIT AVGRENSA TIDSROM	PÅ ANDRE VILKÅR	
BUSTADER I ALT ...	1241	881	853	28	88	44	27	11	6	272
UNDER 30 KVM ...	23	8	8	-	4	2	2	-	-	11
30- 39 KVM	33	9	9	-	5	3	-	2	-	19
40- 49 "	51	27	27	-	6	3	1	1	1	18
50- 59 "	96	65	65	-	8	6	2	-	-	23
60- 79 "	190	140	137	3	14	7	2	3	2	36
80- 99 "	350	280	267	13	32	18	10	3	1	38
100-129 "	238	204	197	7	9	3	5	1	-	25
130 KVM OG OVER.	135	123	118	5	5	-	5	-	-	7
UOPPGITT AREAL .	125	25	25	-	5	2	-	1	2	95
BUSETTE I ALT	3799	2972	2869	103	257	123	87	36	11	570
BUSETTE PR. BUSTAD	3,1	3,4	3,4	3,7	2,9	2,8	3,2	3,3	1,8	2,1
ROM I ALT	5429	4374	4233	141	328	149	125	39	15	727
ROM PR. BUSTAD ...	4,7	5,0	5,0	5,2	3,8	3,4	4,6	3,5	3,0	3,8
BUSETTE PR. ROM ..	0,7	0,7	0,7	0,7	0,8	0,8	0,7	0,9	0,7	0,6

TABELL 17. BUSTADER, BUSETTE OG ROM, ETTER BUSETTE PR. ROM I BUSTADEN. 1/11 1980

	ALLE	BUSETTE PR. ROM UTANOM KJØKKEN									
		UNDER 0,25	0,25- 0,49	0,50- 0,74	0,75- 0,99	1,00- 1,24	1,25- 1,49	1,50- 1,74	1,75- 1,99	2,00 OG OVER	UOPP- GITT
BUSTADER I ALT	1241	71	251	340	165	181	68	37	2	29	97
BUSETTE I ALT	3799	82	485	931	665	741	373	177	14	157	174
BUSETTE PR. BUSTAD	3,1	1,2	1,9	2,7	4,0	4,1	5,5	4,8	7,0	5,4	1,8
ROM I ALT	5429	442	1367	1590	834	717	289	115	8	68	-
ROM PR. BUSTAD	4,7	6,2	5,4	4,7	5,1	4,0	4,3	3,1	4,0	2,3	-

TABELL 20. FAMILIAR OG PERSONAR I PRIVATHUSHALD, ETTER FAMILIETYPPE OG EIGE-/LEIGEFORHOLD TIL BUSTADEN/
TALET PÅ ROM I BUSTADEN. 1/11 1980

	I ALT		FAMI- LIAR MED EIN PER- SON	FAMILIAR MED TO ELLER FLEIRE PERSONAR							
	FAMI- LIAR	PER- SONAR		I ALT		EKTE- PAR UTAN UGIFTE BARN	EKTEPAR MED UGIFTE BARN		MOR ELLER FAR MED UGIFTE BARN		FAM. MED UOPP- GITT FAM.- TYPE
				FAMI- LIAR	PER- SONAR		FAMI- LIAR	PER- SONAR	FAMI- LIAR	PER- SONAR	
I ALT	1397	3799	422	975	3377	283	607	2602	83	205	2
EIGE-/LEIGEFORHOLD TIL											
BUSTADEN											
EIGD I ALT	1007	2972	242	765	2730	206	495	2159	63	157	1
PRIVAT	974	2869	236	738	2633	198	477	2083	62	152	1
GJENNOM BURETTSLAG E.L. ..	33	103	6	27	97	8	18	76	1	5	-
LEIGD I ALT	89	257	24	65	233	10	50	200	4	11	1
VED VANLEG LEIGEKONTRAKT .	45	123	13	32	110	4	25	94	3	8	-
SOM TENESTEBUSTAD	27	87	7	20	80	2	18	76	-	-	-
FOR EIT AVGRENSA TIDSRUM .	11	36	-	11	36	3	6	25	1	3	1
PÅ ANDRE VILKÅR	6	11	4	2	7	1	1	5	-	-	-
UOPPGITT	301	570	156	145	414	67	62	243	16	37	-
TALET PÅ ROM I BUSTADEN											
UTANOM KJØKKEN											
1 ROM	22	27	19	3	8	1	1	3	1	3	-
MED KJØKKEN											
6 KVM OG OVER	11	16	8	3	8	1	1	3	1	3	-
MED KJØKKEN											
UNDER 6 KVM	7	7	7	-	-	-	-	-	-	-	-
UTAN KJØKKEN	1	1	1	-	-	-	-	-	-	-	-
UOPPGITT	3	3	3	-	-	-	-	-	-	-	-
2 ROM	110	208	64	46	144	17	26	103	3	7	-
MED KJØKKEN											
6 KVM OG OVER	60	121	31	29	90	12	17	66	-	-	-
MED KJØKKEN											
UNDER 6 KVM	39	71	25	14	46	3	8	33	3	7	-
UTAN KJØKKEN	3	4	2	1	2	1	-	-	-	-	-
UOPPGITT	8	12	6	2	6	1	1	4	-	-	-
3 ROM	127	282	47	80	235	34	36	146	9	19	1
4 "	345	978	77	268	901	84	166	693	18	40	-
5 "	264	792	56	208	736	57	137	584	14	38	-
6 "	221	690	50	171	640	42	112	509	17	47	-
7 "	101	324	14	87	310	23	58	249	6	15	-
8 ROM OG OVER	97	324	20	77	304	8	57	258	11	28	1
UOPPGITT	110	174	75	35	99	17	14	57	4	8	-

TABELL 21. TALET PÅ PRIVATHUSHALD MED UTVALDE KJENNETEIKN FOR BUSTADSTANDARD, OG DISPONERING AV PERSONBIL.
BUSETTE I SLIKE HUSHALD, ETTER ALDER. 1/11 1980

	ALLE	WC I BUSTADEN	BAD I BUSTADEN	TELEFON I BUSTADEN	BRENSEL- OMN I BUSTADEN	BUSTAD- EN BYGD ETTER 1945	HUSHALD- ET EIG BUSTADEN	KJØKKEN 6 KVM OG OVER I BUSTADEN	HUSHALD- ET DIS- PONERER BIL
PRIVATHUSHALD	1241	997	963	958	1145	599	881	1015	695
BUSETTE	3799	3285	3187	3089	3645	2095	2972	3339	2674
0-19 ÅR	1177	1094	1059	959	1152	804	972	1100	1009
20-39 "	933	823	809	720	884	588	704	852	801
40-59 "	729	646	636	633	717	407	638	649	519
60-69 "	444	359	345	380	428	174	351	371	202
70-79 "	348	256	249	286	319	96	219	255	106
80 ÅR OG OVER	168	107	89	111	145	26	88	112	37
BUSETTE PR. BUSTAD	3,1	3,3	3,3	3,2	3,2	3,5	3,4	3,3	3,8
ROM PR. BUSTAD	4,7	4,9	4,9	4,9	4,8	4,8	5,0	4,9	5,1
BUSETTE PR. ROM	0,7	0,7	0,7	0,7	0,7	0,7	0,7	0,7	0,8
HUSHALD DER FØREKOMST AV KJENNETEIKNET IKKJE ER OPPGITT	-	93	124	101	62	104	272	118	169

TABELL 22. FOLKEMENGDEN ETTER ALDER, KJØNN OG TYPE BUSTADSTRØK/GRUNNKRINS. 1/11 1980

I ALT	ALDER. ÅR											80 OG OVER
	0-6	7-15	16-19	20-24	25-29	30-49	50-59	60-66	67-69	70-79		
KOMMUNEN	3825	367	575	235	279	236	753	394	309	135	361	181
MENN	1953	186	286	126	164	132	407	202	151	63	163	73
KVINNER	1872	181	289	109	115	104	346	192	158	72	198	108
TYPE BUSTADSTRØK OG												
KJØNN												
TETTBYGDE STRØK	206	19	32	16	23	8	37	23	21	8	15	4
MENN	105	10	18	7	14	4	18	12	8	5	9	-
KVINNER	101	9	14	9	9	4	19	11	13	3	6	4
5151 EIKELANDSOSEN ...	206	19	32	16	23	8	37	23	21	8	15	4
MENN	105	10	18	7	14	4	18	12	8	5	9	-
KVINNER	101	9	14	9	9	4	19	11	13	3	6	4
SPREIDTBYGDE STRØK	3614	346	543	219	255	228	714	371	288	127	346	177
MENN	1846	175	268	119	150	128	388	190	143	58	154	73
KVINNER	1768	171	275	100	105	100	326	181	145	69	192	104
UOPPGITT BUSTADSTRØK ...	5	2	-	-	1	-	2	-	-	-	-	-
GRUNNKRINS OG KJØNN												
01 FUSA NORD	2696	279	400	164	214	173	538	267	191	92	255	123
MENN	1373	141	204	85	128	100	290	131	94	41	113	46
KVINNER	1323	138	196	79	86	73	248	136	97	51	142	77
0101 BOGØY	219	17	34	17	16	9	45	22	22	4	24	9
MENN	113	7	18	8	9	7	24	10	11	3	11	5
KVINNER	106	10	16	9	7	2	21	12	11	1	13	4
0102 HOLMEFJORD	265	27	31	14	24	19	54	33	20	10	22	11
MENN	131	9	14	7	13	12	31	17	11	5	10	2
KVINNER	134	18	17	7	11	7	23	16	9	5	12	9
0103 HAVSGÅRD	53	1	11	3	8	1	11	6	-	2	7	3
MENN	29	-	4	3	5	1	6	4	-	1	2	3
KVINNER	24	1	7	-	3	-	5	2	-	1	5	-
0104 HELLAND	361	50	56	24	35	28	74	33	25	9	23	4
MENN	189	26	30	10	21	16	41	14	12	3	15	1
KVINNER	172	24	26	14	14	12	33	19	13	6	8	3
0105 EIKELAND	202	23	35	11	20	16	43	13	17	5	12	7
MENN	107	10	22	6	12	8	21	8	8	4	5	3
KVINNER	95	13	13	5	8	8	22	5	9	1	7	4
0106 BERGEGREND	94	5	20	2	6	5	20	11	9	4	9	3
MENN	45	4	8	1	2	4	12	5	4	1	3	1
KVINNER	49	1	12	1	4	1	8	6	5	3	6	2
0107 FUSA	196	31	30	6	15	23	43	7	14	3	16	8
MENN	95	13	15	5	6	13	25	3	6	2	5	2
KVINNER	101	18	15	1	9	10	18	4	8	1	11	6
0108 SKJØRSAND	189	24	16	11	16	9	31	20	5	9	23	25
MENN	88	17	6	5	9	6	16	8	4	4	5	8
KVINNER	101	7	10	6	7	3	15	12	1	5	18	17
0109 VINNES	223	16	36	17	22	11	40	21	19	8	25	8
MENN	113	7	17	10	18	6	19	10	10	1	11	4
KVINNER	110	9	19	7	4	5	21	11	9	7	14	4
0110 STRANDVIK	376	27	52	22	21	23	67	61	28	14	40	21
MENN	195	20	29	7	13	14	36	32	13	9	17	5
KVINNER	181	7	23	15	8	9	31	29	15	5	23	16
0111 HOLDHUS	250	39	34	19	17	13	56	14	16	11	20	11
MENN	126	19	19	11	12	4	30	7	6	4	11	3
KVINNER	124	20	15	8	5	9	26	7	10	7	9	8
0112 ØVRE HÅLANDSDAL .	179	16	23	11	9	12	36	16	14	10	24	8
MENN	93	6	11	8	6	6	17	10	7	3	14	5
KVINNER	86	10	12	3	3	6	19	6	7	7	10	3
0113 SKOGSEID	89	3	22	7	5	4	18	10	2	3	10	5
MENN	49	3	11	4	2	3	12	3	2	1	4	4
KVINNER	40	-	11	3	3	1	6	7	-	2	6	1
02 FUSA SØR	1124	86	175	71	64	63	213	127	118	43	106	58
MENN	578	44	82	41	36	32	116	71	57	22	50	27
KVINNER	546	42	93	30	28	31	97	56	61	21	56	31
0201 SÆVAREID	271	19	48	16	13	9	54	35	23	10	28	16
MENN	133	11	21	8	9	2	27	19	15	4	10	7
KVINNER	138	8	27	8	4	7	27	16	8	6	18	9
0202 ENGVJAVIK	140	7	14	9	11	2	26	13	22	7	18	11
MENN	75	3	9	6	5	1	16	6	11	5	5	8
KVINNER	65	4	5	3	6	1	10	7	11	2	13	3
0203 BALDERSHEIM	348	33	58	21	19	33	66	28	30	17	33	10
MENN	181	19	23	11	12	17	39	14	15	9	16	6
KVINNER	167	14	35	10	7	16	27	14	15	8	17	4
0204 NORDTVEIT	165	12	31	14	6	11	39	16	8	7	13	8
MENN	90	6	17	8	1	6	24	9	3	3	9	4
KVINNER	75	6	14	6	5	5	15	7	5	4	4	4
0205 SUNDVORD	57	3	4	3	4	2	7	15	9	-	6	4
MENN	26	1	1	3	3	2	2	10	1	-	3	-
KVINNER	31	2	3	-	1	-	5	5	8	-	3	4
0206 SUNDFJORD	143	12	20	8	11	6	21	20	26	2	8	9
MENN	73	4	11	5	6	4	8	13	12	1	7	2
KVINNER	70	8	9	3	5	2	13	7	14	1	1	7
UOPPGITT HEIMSTAD	5	2	-	-	1	-	2	-	-	-	-	-

TABELL 23. YRKESAKTIVE 16 ÅR OG OVER, ETTER NÆRING, KJØNN OG TYPE BUSTADSTRØK/GRUNNKRINS. 1/11 1980

I ALT	JORD- BRUK, SKOG- BRUK, FISKE OG FANGST	INDU- STRI OG BERG- VERKS- DRIFT	KRAFT- OG VASS- FOR- SYNING	BYGGJE- OG ANLEGG- VERK- SEMD	VARE- HANDEL, HOTELL- OG RES- TAURANT- VERK- SEMD	TRANSPORT, LAGRING, POST OG TELE- KOMMUNI- KASJONAR	BANK-, FI- NANS- OG	OFFENTLEG, SOCIAL OG PRIVAT TENESTE- YTING	UOPP- GITT NÆRING	
							FORSIK- RINGSVERK- SEMD, EIGED.- DRIFT OG FORR.MESS. TENESTE- YTING			
KOMMUNEN	1751	392	397	18	154	160	182	27	409	12
MENN	1099	247	317	16	148	51	147	18	148	7
KVINNER	652	145	80	2	6	109	35	9	261	5
TYPE BUSTADSTRØK OG KJØNN										
TETTBYGDE STRØK	100	2	29	2	12	11	11	-	32	1
MENN	56	2	18	2	11	5	7	-	11	-
KVINNER	44	-	11	-	1	6	4	-	21	1
5151 EIKELANDSØSEN	100	2	29	2	12	11	11	-	32	1
MENN	56	2	18	2	11	5	7	-	11	-
KVINNER	44	-	11	-	1	6	4	-	21	1
SPREIDTBYGDE STRØK	1649	390	368	16	142	149	171	27	375	11
MENN	1042	245	299	14	137	46	140	18	136	7
KVINNER	607	145	69	2	5	103	31	9	239	4
UOPPGITT BUSTADSTRØK	2	-	-	-	-	-	-	-	2	-
GRUNNKRINS OG KJØNN										
01 FUSA NORD	1277	294	268	8	106	110	124	23	335	9
MENN	779	183	215	8	100	32	100	14	122	5
KVINNER	498	111	53	-	6	78	24	9	213	4
0101 BOGØY	107	22	34	-	3	7	14	1	23	3
MENN	71	15	30	-	1	1	11	-	10	3
KVINNER	36	7	4	-	2	6	3	1	13	-
0102 HOLMEFJORD	139	40	34	1	10	11	15	2	26	-
MENN	89	23	30	1	10	3	13	2	7	-
KVINNER	50	17	4	-	-	8	2	-	19	-
0103 HAVSGÅRD	26	6	9	-	-	2	3	-	6	-
MENN	18	3	9	-	-	-	3	-	3	-
KVINNER	8	3	-	-	-	2	-	-	3	-
0104 HELLAND	175	27	43	3	16	15	13	1	55	2
MENN	105	15	32	3	15	4	11	1	22	2
KVINNER	70	12	11	-	1	11	2	-	33	-
0105 EIKELAND	100	6	23	1	14	13	15	1	26	1
MENN	57	2	14	1	13	6	9	1	11	-
KVINNER	43	4	9	-	1	7	6	-	15	1
0106 BERGEGREND	46	15	10	-	2	3	2	1	13	-
MENN	27	7	9	-	2	1	2	-	6	-
KVINNER	19	8	1	-	-	2	-	1	7	-
0107 FUSA	91	11	15	-	6	10	11	5	32	1
MENN	55	10	11	-	6	3	9	3	13	-
KVINNER	36	1	4	-	-	7	2	2	19	1
0108 SKJØRSAND	76	10	20	-	3	7	10	2	23	1
MENN	46	6	17	-	3	3	8	2	7	-
KVINNER	30	4	3	-	-	4	2	-	16	1
0109 VINNES	113	22	14	-	15	10	8	3	41	-
MENN	64	15	11	-	14	1	7	3	13	-
KVINNER	49	7	3	-	1	9	1	-	28	-
0110 STRANDVIK	178	43	34	1	20	17	17	2	43	1
MENN	106	26	27	1	20	4	14	-	14	-
KVINNER	72	17	7	-	-	13	3	2	29	1
0111 HOLDHUS	110	24	17	1	11	12	10	4	31	-
MENN	67	16	12	1	11	5	8	2	12	-
KVINNER	43	8	5	-	-	7	2	2	19	-
0112 ØVRE HÅLANDSDAL ..	79	51	7	1	2	2	5	1	10	-
MENN	51	34	7	1	2	1	4	-	2	-
KVINNER	28	17	-	-	-	1	1	1	8	-
0113 SKOGSEID	37	17	8	-	4	1	1	-	6	-
MENN	23	11	6	-	3	-	1	-	2	-
KVINNER	14	6	2	-	1	1	-	-	4	-
02 FUSA SØR	472	98	129	10	48	50	58	4	72	3
MENN	319	64	102	8	48	19	47	4	25	2
KVINNER	153	34	27	2	-	31	11	-	47	1
0201 SÆVAREID	120	13	40	4	12	16	9	2	23	1
MENN	73	10	27	2	12	5	5	2	9	1
KVINNER	47	3	13	2	-	11	4	-	14	-
0202 ENGJAVIK	57	7	24	1	7	5	5	2	5	1
MENN	38	5	16	1	7	2	4	2	1	-
KVINNER	19	2	8	-	-	3	1	-	4	1
0203 BALDERSHEIM	152	42	24	5	21	17	16	-	26	1
MENN	105	27	18	5	21	6	15	-	12	1
KVINNER	47	15	6	-	-	11	1	-	14	-
0204 NORDTVEIT	63	10	14	-	4	8	16	-	11	-
MENN	46	8	14	-	4	4	13	-	3	-
KVINNER	17	2	-	-	-	4	3	-	8	-
0205 SUNDVORD	27	9	11	-	2	2	2	-	1	-
MENN	20	5	11	-	2	1	1	-	-	-
KVINNER	7	4	-	-	-	1	1	-	1	-

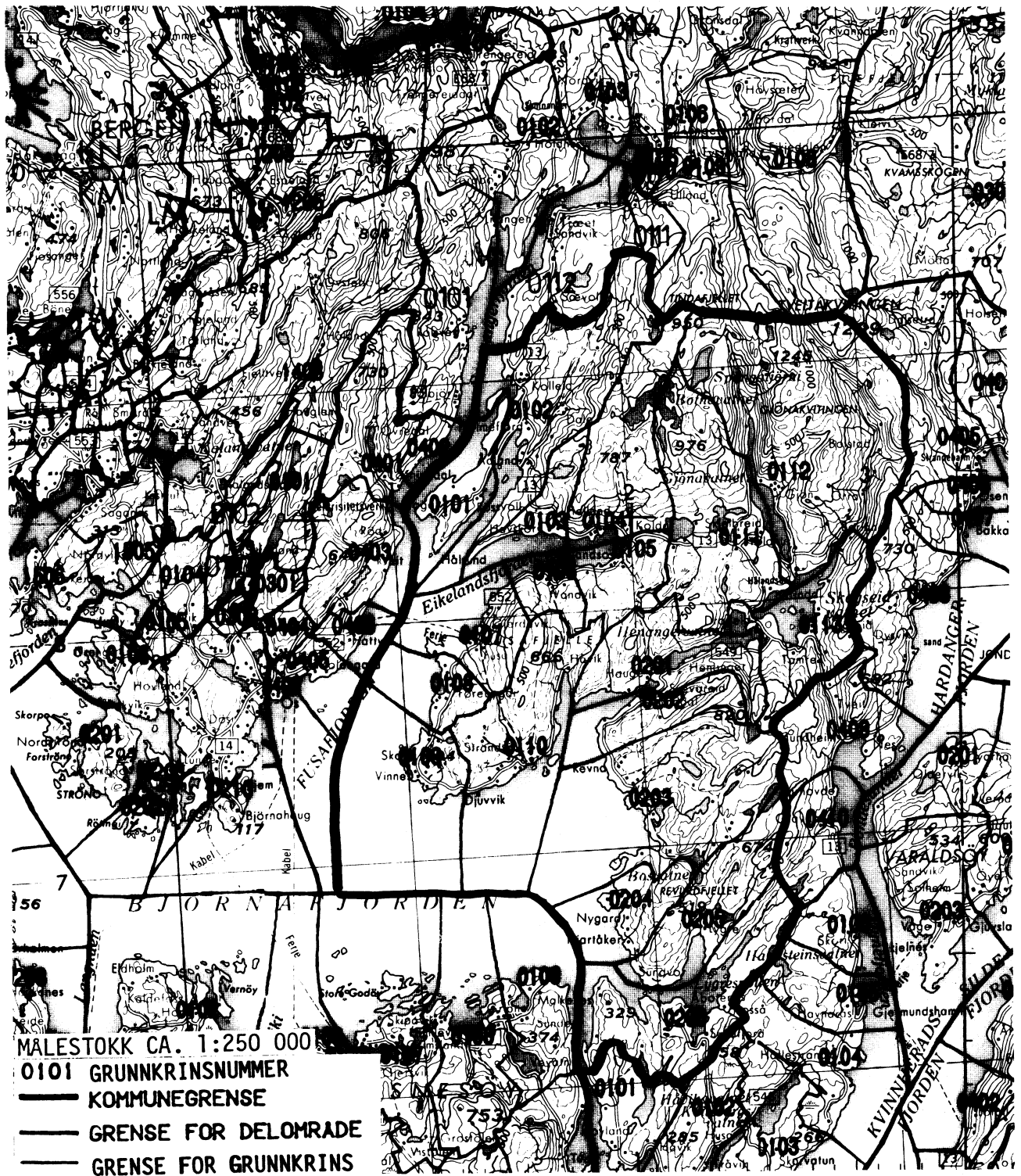
TABELL 24. TALET PÅ PRIVATHUSHALD MED UTVALDE KJENNETEIKN FOR BUSTADSTANDARD, OG DISPONERING AV PERSONBIL. BUSTADSTRØK/GRUNNKRINS. 1/11 1980

	ALLE	WC I BUSTADEN	WC UTANFOR BUSTADEN	ANNA DO	BAD I BUSTADEN	TELEFON I BUSTADEN	PIPE I BUSTADEN	BU- STADEN BYGD ETTER 1945	HUSHALD- ET EIG BUSTADEN	KJØKKEN 6 KVM OG OVER I BUSTADEN	HUSHALD- ET DISPO- NERER BIL
KOMMUNEN	1241	997	25	126	963	958	1157	599	881	1015	695
TYPE BUSTADSTRØK											
TETTBYGDE STRØK	67	61	-	1	59	50	60	35	45	55	41
5151 EIKELANDSOSEN	67	61	-	1	59	50	60	35	45	55	41
SPREIDTBYGDE STRØK .	1172	935	25	125	903	908	1096	563	836	959	653
UOPPGITT BUSTADSTRØK	2	1	-	-	1	-	1	1	-	1	1
GRUNNKRINS											
01 FUSA NORD	863	719	14	73	695	686	812	427	611	716	521
0101 BOGØY	73	63	-	5	58	53	69	34	44	51	34
0102 HOLMEFJORD ..	80	62	3	10	65	67	73	35	60	64	50
0103 HAVSGÅRD	14	10	-	3	9	11	13	4	8	11	7
0104 HELLAND	103	92	1	2	90	78	95	62	76	92	77
0105 EIKELAND	63	53	1	5	51	47	59	30	39	55	42
0106 BERGEGREND ..	32	30	-	2	26	26	30	22	22	31	21
0107 FUSA	64	58	1	1	53	51	58	35	44	54	44
0108 SKJØRSAND ...	61	54	-	4	47	49	58	30	41	50	34
0109 VINNES	79	59	2	13	61	60	75	32	61	63	48
0110 STRANDVIK ...	135	110	2	12	112	106	127	70	100	112	68
0111 HOLDHUS	72	66	2	-	64	67	72	38	52	61	47
0112 ØVRE HÅLANDSD	62	41	1	13	40	49	59	22	45	48	36
0113 SKOGSEID	25	21	1	3	19	22	24	13	19	24	13
02 FUSA SØR	376	277	11	53	267	272	344	171	270	298	173
0201 SEVAREID	92	68	1	13	69	65	83	42	62	72	44
0202 ENGJAVIK	56	34	3	7	31	40	48	22	35	37	16
0203 BALDERSHEIM .	113	95	2	11	89	81	104	54	79	94	58
0204 NORDTVEIT ...	49	41	2	2	39	38	47	24	39	41	27
0205 SUNDVORD	23	12	1	8	15	13	21	11	19	16	9
0206 SUNDFJORD ...	43	27	2	12	24	35	41	18	36	38	19
UOPPGITT HEIMSTAD ..	2	1	-	-	1	-	1	1	-	1	1

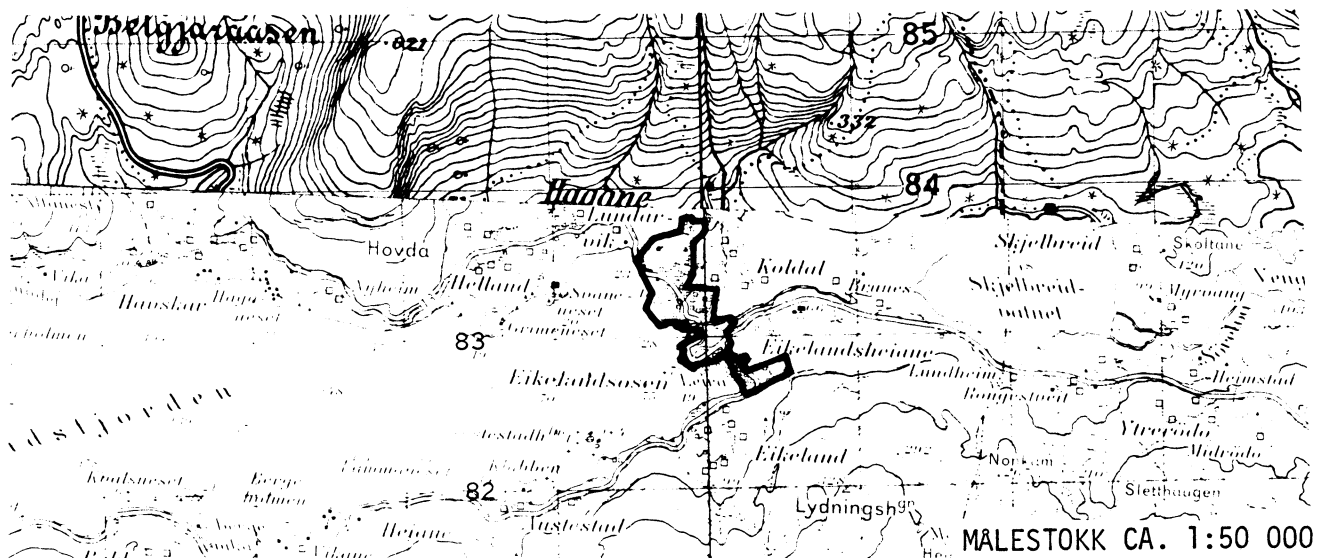
OVERSYN SOM VISER KVA FOR KOMMUNE OG FOLKETELJINGSKRINS
GRUNNKRINSANE I 1980 HØYRDE TIL VED FOLKE- OG BUSTADTELJINGA I 1970

GRUNNKRINS 1980	KOMM 1970	---FOLKETELJINGSKRINS 1970---	
		HEIL KRINS	DEL AV KRINS
0101 BOGØY	1241	1	
0102 HOLMEFJORD	1241	2	
0103 HAVSGÅRD	1241		3
0104 HELLAND	1241		3
0105 EIKELAND	1241		4
0106 BERGEGREND	1241		4
0107 FUSA	1241	5	
0108 SKJØRSAND	1241	6	
0109 VINNES	1241	10	
0110 STRANDVIK	1241	11	
0111 HOLDHUS	1241	7	
0112 ØVRE HÅLANDSDAL	1241	9	
0113 SKOGSEID	1241	8	
0201 SÆVAREID	1241		12
0202 ENGJAVIK	1241		12
0203 BALDERSHEIM	1241	13	
0204 NØRDTVEIT	1241	14	
0205 SUNDVORD	1241		15
0206 SUNDFJORD	1241		15

1241 FUSA



AVGRENSING AV EIKELANDSOSEN TETTSTAD



Med samtykke frå Norges geografiske oppmåling
er NGOs kartmateriale brukt som kartgrunnlag.

Personskjema

Folke- og bustadteljing 1980

Undergitt
teiepliktStatistisk
Sentralbyrå
Folke-
teljingskontoretSend skjemaet tilbake i svarkonvolutter
som mottakaren av bustadskjemaet
har fått.

Lovheimel:

Stortingsvedtak av 16. november 1978, med heimel i lov nr. 2 av 25. april 1907.

SET KRYSS SLIK: IKKJE SLIK: BRUK HELST
BLYANT ELLER
BLÅ/SVART
KULEPENN.

H

1. Kven bur De saman med i husværet? Rettleinga fortel kva vi meiner med eit husvære
Set fleire kryss om nødvendig.1 Ingen4 Dotter, son2 Ektemake5 Mor, far3 Person eg er forlova med,
eller lev saman med
(utan formelt ekteskap)6 Sysken, svigerforeldre, barnebarn,
svoger, svigerinne, svigerbarn, tante,
onkel, nevø, niese, besteforeldre7 Andre personar2. Kva for trussamfunn
er De tilslutta?1 Den norske kyrkja
(statskyrkja)2 Trussamfunn utanfor
Den norske kyrkja3 Ikkje tilslutta noko
trussamfunn

3. Utanlandsk utdanning.

Dette spørsmålet skal berre dei svare på som har teke
utdanning utanfor Noreg.Dei som budde i Noreg i 1970 skal ikkje føre opp
utanlandsk utdanning teke før 1970.Før opp viktigaste utdanninga, i kva for land ho er
fullført, og kor lang skolegang De har i utlandet.

Utdanning

Land

Samla skolegang i utlandet (talet på år)

4. Kva var viktigaste kjelda Dykkar til livsopphald
i året frå 1. nov. -79 til 31. okt. -80?
Set berre eitt kryss.1 Inntekta frå eige arbeid, eller arbeidet
til andre personar (t.d. ektemake, foreldre)2 Verneplikts-/sivilteneste3 Pensjon, trygd 4 Stipend, lån, formue,
føderåd, leigeinntekt eller
anna formuesinntekt5. Utførte De inntektsgivande arbeid i minst
100 timar i året frå 1. nov. -79 til 31. okt. -80?
Arbeid som ein familiemedlem gjer i ei
familiebedrift (t.d. gardsbruk, butikk) blir
og rekna som inntektsgivande arbeid.1 Ja2 Nei

Sjå rettleinga

Spørsmål 6 - 15 gjeld inntektsgivande arbeid. Berre dei som har svart "Ja" på spørsmål 5 skal svare på desse.

6. Før opp namn og adresse på den arbeidsstaden (bedrifta) der De
utførte inntektsgivande arbeid lengst tid i året frå 1. nov. -79 til
31. okt. -80. Med bedrift meiner vi t.d. butikk, kontor, gardsbruk,
fabrikk e.l. Sjå rettleinga.

Namn

Adresse

Poststad

7. Gjer greie for verksemda på denne
arbeidsstaden så nøyse som råd er.
Skriv t.d. jordbruk, produksjon av møbel,
leigebiltransport, bokhandel, sal av bilar e.l.

Verksemd:

8. Kva for yrke (tittel) hadde De på
denne arbeidsstaden?
Skriv t.d. heimhjelp, rørleggjar, sjuke-
pleiar, damefrisør, reklamekonsulent,
platearbeidar, reingjeringshjelp e.l.

Yrke:

9. Korleis er /var De knytt til arbeidsstaden
De har nemnt i spørsmål 6?1 Som fast eller mellombels tilsett2 Som sjølvstendig
(eigar)3 Som familiemedlem
utan fast løn i
familiebedrift10. Kor mange timar inntektsgivande arbeid utførte De i året frå 1. nov. -79 til 31. okt. -80?
Ta med alt inntektsgivande arbeid De utførte i heile perioden.1 100 - 499
arbeidstimar2 500 - 999
arbeidstimar3 1000 - 1299
arbeidstimar4 1300 arbeidstimar
eller fleire

H

11. Kor mange timar inntektsgivande arbeid utførte De i veka 25. - 31. okt.?

1 Ingen, arbeide
ikkje denne veka2 1 - 9
timar4 20 - 29
timarArbeidde De ikkje denne
veka, skal De ikkje fylle
ut resten av skjemaet3 10 - 19
timar5 30 timar
eller fleire

12. Kvar møtte De på arbeid i veka 25. - 31. okt.?

1 Eg møtte fast på same
arbeidsstaden/adressa som eg har
ført opp på spørsmål 62 Eg møtte fast på ein annan stad..... kommune
(Skriv namnet på kommunen)3 Eg møtte på
ulike stader
denne vekaMøtte De på ulike
stader denne veka,
skal De ikkje fylle ut
resten av skjemaet.13. Kor ofte reiste eller gjekk De frå heimstaden
Dykkar til arbeidsstaden i veka 25. - 31. okt.?
Sjå rettleinga1 1 gong3 4 gonger
eller fleire2 2 - 3 gonger 4 Var ikkje på
heimstaden
denne veka14. Kor lang tid brukte De til vanleg frå heimstaden
Dykkar til arbeidsstaden (ein veg) i veka
25. - 31. okt.?1 0 - 14 min.3 30 - 44 min.2 15 - 29 min.4 45 min.
eller meir15. Kva for transportmiddel brukte De til vanleg
frå heimstaden til arbeidsstaden (ein veg)
i veka 25. - 31. okt.? Set fleire kryss om nødvendig.1 Bil3 Tog, trikk,
T-bane5 Brukte sykkel.
Gjekk i meir
enn 10 min.2 Buss4 Båt6 Anna

Bustadskjema

Folke- og bustadteljing 1980

 Undergitt
 teieplikt


 Statistisk
 Sentralbyrå
 Folke-
 teljingskontoret

Lovheimel

Stortingsvedtak av 16 november 1978, med heimel i lov nr. 2 av 25 april 1907

 For kvart husvære skal det nyttast berre
 ein svarkonvolutt. Alle personskjema og det utfylte
 bustadskjemaet skal sendast samla i svarkonvolutten.
SET KRYSS SLIK: IKKJE SLIK:
 BRUK HELST
 BLYANT ELLER
 BLÅ/SVART
 KULEPENN.

H

1. Har andre som bur i husværet fått bustadskjema?		1 <input type="checkbox"/> Nei	2 <input type="checkbox"/> Ja	Les teksten under midten på skjemaet før De held fram.	
2. Kor mange rom på 6m ² eller meir er det i husværet? Ta ikkje med kjøkken, bad og gang		3. Kor stort er husværet, målt i kvadratmeter?		4. Kva slags eige-/leigeforhold er det til husværet? Set berre eitt kryss.	
<input type="checkbox"/> 1 rom	<input type="checkbox"/> 5 rom	1 <input type="checkbox"/> Under 30m ²	5 <input type="checkbox"/> 60-79m ²	1 <input type="checkbox"/> Eg/vi eig det gjennom burettslag, aksjeselskap e.l.	3 <input type="checkbox"/> Eg/vi leiger det ved vanleg leigecontrakt
<input type="checkbox"/> 2 rom	<input type="checkbox"/> 6 rom	2 <input type="checkbox"/> 30-39m ²	6 <input type="checkbox"/> 80-99m ²	2 <input type="checkbox"/> Eg/vi eig det aleine eller saman med andre	4 <input type="checkbox"/> Eg/vi leiger det gjennom arbeidet (tenestebustad)
<input type="checkbox"/> 3 rom	<input type="checkbox"/> 7 rom	3 <input type="checkbox"/> 40-49m ²	7 <input type="checkbox"/> 100-129m ²		5 <input type="checkbox"/> Eg/vi leiger det ei viss avgrensa tid
<input type="checkbox"/> 4 rom	<input type="checkbox"/> 8 rom eller fleire	4 <input type="checkbox"/> 50-59m ²	8 <input type="checkbox"/> 130m ² eller meir		6 <input type="checkbox"/> Eg/vi leiger det på andre vilkår enn dei som er nemnde ovanfor
5. Kor stort kjøkken er det i husværet?		6. Kva slags WC/do har dei som bur i husværet tilgjenge til?		7. Kva er viktigaste kjelda for oppvarming av husværet?	
1 <input type="checkbox"/> Kjøkkenet er 6m ² eller større	3 <input type="checkbox"/> Det er ikkje kjøkken i husværet	1 <input type="checkbox"/> Vassklosett i husværet	2 <input type="checkbox"/> Vassklosett utanfor husværet	1 <input type="checkbox"/> Sentralvarme (radiatorar e.l.)	3 <input type="checkbox"/> Omnar for flytande brensel (olje, parafin e.l.)
2 <input type="checkbox"/> Kjøkkenet er mindre enn 6m ²		3 <input type="checkbox"/> Annan do	2 <input type="checkbox"/> Elektriske omnar, varmekablar e.l.	4 <input type="checkbox"/> Omnar for fast brensel (ved, koks e.l.)	

Spørsmål 8 - 15 nedanfor skal De og svare på

Dersom det er motteke eitt bustadskjema i husværet, fyller De det ut og sender det tilbake i svarkonvolutten saman med alle personskjema.

Dersom fleire i husværet har motteke bustadskjema og svarkonvolutt, så gjer følgjande:

1. Ta kontakt med den (dei) andre som har motteke bustadskjema.
2. Fyll ut eitt av bustadskjema.
3. Send dette skjemaet saman med dei utfylte personskjema tilbake i same svarkonvolutten.

8. Er det pipe i husværet?	9. Er det montert brenselomn eller peis i husværet?	10. Er det bad eller dusj i husværet?	11. Er det telefon i husværet?	12. Rår nokon av dei som bur i husværet over personbil?
1 <input type="checkbox"/> Ja 2 <input type="checkbox"/> Nei	1 <input type="checkbox"/> Ja 2 <input type="checkbox"/> Nei	1 <input type="checkbox"/> Ja 2 <input type="checkbox"/> Nei	1 <input type="checkbox"/> Ja 2 <input type="checkbox"/> Nei	1 <input type="checkbox"/> Ja 2 <input type="checkbox"/> Nei

H

13. Kva slags hus ligg husværet i? Sjå rettleinga.		14. Når vart huset bygd?	
1 <input type="checkbox"/> Våningshus knytt til gardsdrift (hovudbygning, kårbustad, forpaktarbustad e.l.)	5 <input type="checkbox"/> Anna bustadbygg med mindre enn 3 etasjar	1 <input type="checkbox"/> 1900 eller før	5 <input type="checkbox"/> 1946 - 1950
2 <input type="checkbox"/> Frittliggjande einebustad (einebustad med minst ein halv meters avstand til næraste hus)	6 <input type="checkbox"/> Blokk, leigegård eller anna bustadbygg med 3 etasjar eller meir	2 <input type="checkbox"/> 1901 - 1920	6 <input type="checkbox"/> 1951 - 1960
3 <input type="checkbox"/> Hus i kjede, rekkjehus, terrassehus eller vertikalt delt tomannsbustad	7 <input type="checkbox"/> Forretningsbygg, verkstadbygg e.l.	3 <input type="checkbox"/> 1921 - 1940	7 <input type="checkbox"/> 1961 - 1970
4 <input type="checkbox"/> Horisontalt delt tomannsbustad	8 <input type="checkbox"/> Hotell, pensjonat, aldersheim, barneheim, sjukehus, militærforlegning eller anna bygg for felleshushald	4 <input type="checkbox"/> 1941 - 1945	8 <input type="checkbox"/> 1971 - 1980
15. Kor mange husvære er det i huset? Rettleinga fortel kva vi meiner med hus og husvære.			
<input type="checkbox"/> 1 husvære	<input type="checkbox"/> 2 husvære	<input type="checkbox"/> 3 husvære	<input type="checkbox"/> 4 husvære
<input type="checkbox"/> 5 husvære	Dersom det er 6 husvære eller fleire, før opp talet her → <input type="text"/>		