


KOMMUNEHEFTE



# FOLKE- OG BOLIGTELLING 1980

1662 **KLÆBU**

STATISTISK SENTRALBYRÅ  
KONGSVINGER



FOLKE- OG BOLIGTELLING  
1. NOVEMBER 1980

1662 KLÆBU

STATISTISK SENTRALBYRÅ  
KONGSVINGER 1981

ISBN 82-587-0034-0



## FORORD

Hovedformålet med Folke- og bolig telling 1980 var å gi et bilde av befolkningen og levekårene i det norske samfunnet ved å se opplysninger om alder, kjønn, yrke, arbeid, inntekt, utdanning, boforhold o.l. i sammenheng.

Et annet viktig formål var å gi statistikk for mindre geografiske områder, som kommuner og deler av kommuner. De statistiske kommuneheftene gir de første resultatene fra tellingen for å dekke dette formålet. Flere resultater for den enkelte kommune i form av et sett upubliserte tabeller (en "tabellpakke"), vil foreligge kort tid etter at heftene er utgitt. Tabellene vil bli levert som utskrift på papir eller micro-fiche, etter brukerens ønske.

Når kommuneheftene for alle kommuner i et fylke er publisert, vil det bli laget et sammendrag for hele fylket med tabeller som svarer til dem som finnes i kommuneheftene. Når hele landet er dekket med kommunehefter, vil det også bli laget et sammendrag for hele landet. Tilsvarende sammendrag for fylkene og hele landet vil bli laget av den "tabellpakke" som er nevnt foran.

Resultatene fra Folke- og bolig telling 1980 vil ellers bli gitt i tabellpublikasjoner som vil kaste lys over spesielle emner, bl.a. sysselsetting, boligforhold, familier og husholdninger. Resultatene vil også bli vist i kart og diagrammer. Bl.a. vil det bli laget bosettingskart tilsvarende de som ble laget i samband med Folke- og bolig telling 1970.

Statistisk Sentralbyrå, Oslo/Kongsvinger, 3. desember 1981

Arne Øien

---

Johan-Kristian Tønder



## INNHold

	Side
Tabellregister .....	7
Tekstdel	
1. Opplegg og gjennomføring .....	8
1.1. Omfang .....	8
1.2. Grunnlag for statistikken .....	8
1.3. Datainnsamling .....	8
2. Feilkilder .....	9
3. Begreper og kjennemerker .....	9
3.1. Personkjennemerker .....	9
3.2. Familie- og husholdningstype .....	14
3.3. Boligkjennemerker .....	15
3.4. Inndelingen i grunnkretser .....	17
4. Bruk av tabellene .....	17
5. Merknader til tabellene .....	18
Tabelldel .....	19
Vedlegg	
1. Grunnkretser i 1980 og tellingskretser i 1970. Endringer i kommuneinndelingen fra 1970 til 1980 .....	35
2. Kart over grunnkretsinnndelingen .....	37
3. Kart over tettsteder .....	37
4. Personskjema .....	39
5. Boligskjema .....	41

### Standardtegn i tabeller

- : Tall kan ikke offentliggjøres
- Null



## TABELLREGISTER

	Side
1. Folkemengden ved folketellingene 1801 - 1980 .....	19
2. Folkemengden etter kjønn, ekteskapelig status og alder. 1/11 1980 .....	19
3. Folkemengden etter trossamfunn/viktigste kilde til livsopphold, kjønn og alder. 1/11 1980 .....	19
4. Personer 16-66 år etter yrkesaktivitet, arbeidstid, kjønn og høyeste utdanning. 1/11-79 - 31/10-80 .....	20
5. Personer 16 år og over, etter yrkesaktivitet, arbeidstid, kjønn og alder. 1/11-79 - 31/10-80 .....	21
6. Yrkesaktive 16 år og over, etter alder og næring. 1/11-79 - 31/10-80 .....	21
7. Yrkesaktive 16 år og over, etter kjønn, arbeidstid og næring/yrkesfelt. 1/11-79 - 31/10-80 .....	22
8. Yrkesaktive 16 år og over i arbeid i uka 25/10 - 31/10 1980, etter kjønn, arbeidstid i uken og næring/yrkesfelt .....	23
9. Yrkesaktive 16 år og over med fast oppmøteplass på arbeid i uka 25/10 - 31/10 1980, etter tallet på arbeidsreiser, reisetid og yrkesfelt/oppmøteplass .....	24
10. Yrkesaktive 16 år og over med fast arbeidsreise i uka 25/10 - 31/10 1980, etter reise- måte, oppmøteplass, tallet på arbeidsreiser og reisetid .....	25
11. Boliger etter hustype og tallet på rom. Bosatte etter tallet på rom i boligen. 1/11 1980 .....	26
12. Boliger etter husets byggeår og hustype/eie-/leieform. Bosatte og rom, etter husets byggeår. 1/11 1980 .....	26
13. Boliger etter viktigste kilde til oppvarming og byggeår/installasjon av pipe. Bosatte etter boligens viktigste kilde til oppvarming. 1/11 1980 .....	27
14. Boliger etter sanitærutstyr og tallet på rom. Bosatte etter boligens sanitærutstyr. 1/11 1980 .....	27
15. Boliger, rom og bosatte, etter hustype. 1/11 1980 .....	28
16. Boliger etter eie-/leieform og areal. Bosatte etter eie-/leieforhold til boligen. 1/11 1980 .....	28
17. Boliger, bosatte og rom, etter bosatte pr. rom i boligen. 1/11 1980 .....	28
18. Boliger etter tallet på rom og tallet på bosatte. 1/11 1980 .....	29
19. Familier og personer, etter familietype, husholdningstype og tallet på familier i husholdningen/yrkesaktivitet i familien. 1/11 1980 .....	29
20. Familier og personer i privathusholdninger, etter familietype og eie-/leieforhold til boligen/tallet på rom i boligen. 1/11 1980 .....	30
21. Tallet på privathusholdninger med utvalgte kjennetegn for boligstandard, og disponering av personbil. Bosatte i slike husholdninger, etter alder. 1/11 1980 .....	30
22. Folkemengden etter alder, kjønn og type boligstrøk/grunnkrets. 1/11 1980 .....	31
23. Yrkesaktive 16 år og over, etter næring, kjønn og type boligstrøk/grunnkrets. 1/11 1980 ..	32
24. Tallet på privathusholdninger med utvalgte kjennetegn for boligstandard, og disponering av personbil. Boligstrøk/grunnkrets. 1/11 1980 .....	33



## 1. OPPLÈGG OG GJENNOMFØRING

### 1.1. Omfang

Folke- og bolig telling 1980 omfatter alle personer (også utenlandske statsborgere) som ifølge Forskrifter om føringen og ordningen av folkeregistrene fastsatt av Statistisk Sentralbyrå den 26. november 1979, var registrert bosatt i Norge på tellingstidspunktet den 1. november 1980.

Boligtellingen har med alle privatboliger (private leiligheter mv.) hvor minst én person var registrert bosatt den 1. november 1980.

Boliger som var ubebodd eller som var bebodd bare av midlertidig tilstedeværende (f.eks. ugifte personer som oppholdt seg utenom foreldrenes hjem på grunn av skolegang, studier), omfattes ikke av tellingen. Det er heller ikke innhentet opplysninger om boliger for forpleide i aldershjem, pleiehjem, barnehjem og andre fellesinstitusjoner.

Enheten hus omfattes ikke av tellingen denne gang. Det gis likevel enkelte opplysninger om det huset som boligen ligger i. I avsnitt 3 er det gjort nærmere rede for bostedsbegrepet (det sted en person skal regnes som bosatt) og boligbegrepet.

### 1.2. Grunnlag for statistikken

De fleste opplysninger i folke- og bolig tellingen bygger på oppgaver gitt direkte av oppgave-giverne på egne skjemaer.

Personskjema ble sendt til alle personer som hadde fylt 16 år eller fylte 16 år i løpet av 1980, (se vedlegg 4).

For personer under 16 år fikk Statistisk Sentralbyrå de nødvendige opplysninger fra folkeregisteret i den enkelte kommune.

Opplysningene om den enkelte privatbolig er gitt på eget boligskjema, (se vedlegg 5).

Oppgavene over befolkningens utdanningsbakgrunn er hentet fra utdanningsopplysningene gitt i folketellingen 1970 og "Arkivet for påbegynt og avsluttet utdanning" i Statistisk Sentralbyrå som inneholder alle utdanninger som en person har avsluttet i Norge i perioden 1970 - 1980. I tillegg kommer oppgaver over utenlandsk utdanning gitt i folketellingen 1980.

Oppgaver over alder, kjønn og andre demografiske kjennetegn er hentet fra Det sentrale personregister i Statistisk Sentralbyrå.

Nødvendige oppgaver over de vernepliktige og sivile tjenestepliktige er innhentet gjennom Forsvarets overkommando og Administrasjonen for sivile tjenestepliktige.

Folke- og bolig telling 1980 ble gjennomført med hjemmel i Statistikkloven av 25. april 1907 og Stortingsvedtak av 16. november 1978.

### 1.3. Datainnsamling

Ved folketellingen i 1980 ble skjemaene sendt i posten direkte til den enkelte person. Før utsendingen tok til, ble navn og adresse påført skjemaene. Det var Det sentrale personregister som dannet grunnlaget for denne påføringen.

Hver person fikk tilsendt sitt eget personskjema sammen med en rettledning.

I tillegg fikk den eldste personen i familien et boligskjema. Med boligskjemaet fulgte også en svarkonvolutt.

Utfylte personskjema fra alle som bodde i boligen sammen med ett boligskjema ble sendt samlet tilbake i svarkonvolutt. Dersom det bodde flere familier i samme boligen, nyttet familiene samme svarkonvolutt og bare ett boligskjema ble utfylt. Innsamlingsmetoden gav derfor grunnlag for å danne bohusholdninger (se nedenfor) i folke- og bolig tellingen.

Den enkelte person er i tellingen regnet å ha sitt bosted i den bolig hvor vedkommende var registrert bosatt i folkeregisteret 1. november 1980. Innsamlingen av opplysningene viste at enkelte personer bodde i en annen bolig enn der de var registrert bosatt i folkeregisteret. Dette gjaldt bl.a. ugifte studenter og skoleelever som bodde på hybel og som sendte sitt personskjema i samme svarkonvolutt som hybelverten. Dette gjaldt også personer som hadde flyttet kort tid før 1. november 1980 og

som gav opp boligopplysninger på den nye adressen, mens flyttingen først ble registrert i folkeregisteret etter 1. november 1980. I slike tilfelle ble personene likevel regnet som bosatt i den boligen/adressen de var registrert på i folkeregisteret 1. november 1980. I avsnitt 3 er det gjort rede for hvilket sted en person skal regnes som bosatt. I samme avsnitt er det også gjort rede for begrepet "bohusholdning".

De personer som ikke hadde svart på folketellingskjemaene til rett tid, fikk tilsendt en adressert purring.

De som ikke svarte på den adresserte purringen, ble oppsøkt av tellere som krevde inn oppgavene.

## 2. FEILKILDER

Under gjennomføring og bearbeiding av en statistisk telling vil det alltid kunne oppstå ulike feil som kan gi utslag i tellingsresultatene.

De fleste feilene oppstår vanligvis under oppgaveinnhenting og kommer av uriktige svar eller mangelfullt utfylte skjemaer.

Feil som oppstår under bearbeidingen er først og fremst knyttet til koding av opplysninger, i vårt tilfelle spesielt opplysningene om næring og yrke.

For å få et grunnlag til å vurdere hvor omfattende feilene er, ble det gjennomført en kvalitetskontrollundersøkelse i samband med tellingen.

Resultatene fra denne undersøkelsen blir publisert i serien Statistiske analyser. Resultatene er ventet å foreligge i løpet av 1982 og vil ta for seg sentrale kjennetegn fra boligdelen av tellingen, og kjennetegn for sysselsetting og arbeidsmarked.

## 3. BEGREPER OG KJENNEMERKER

### 3.1. Personkjennemerker

Når ikke annet er nevnt, refererer personopplysningene seg til 1. november 1980.

#### Bosted

Den enkelte person er i tellingen regnet å ha sitt bosted i den kommune og i den bolig hvor vedkommende var registrert som bosatt i folkeregisteret den 1. november 1980. Hovedregelen er at en person skal registreres som bosatt der vedkommende regelmessig tar sin døgnhvile.

De viktigste registreringsreglene er ellers:

Bostedsforhold	Skal registreres som bosatt i
Gift person som pga. arbeid, studier, avtjening av verneplikt e.l. oppholder seg utenom ektefellenes felles bolig	Ektefellenes felles bolig
Ugift person som pga. studier, skolegang eller avtjening av verneplikt oppholder seg utenom foreldrenes/forsørgers bolig	Foreldrenes/forsørgers bolig
Ugift person med eget arbeid og som vanligvis ikke bor hos foreldre/forsørger	Boligen der personen vanligvis bor
Person som pga. ferie, besøk hos kjente, forretningsreise e.l. er fraværende fra boligen der vedkommende vanligvis bor	Boligen der personen vanligvis bor
Person som er forpleid i barnehjem, aldershjem, pleiehjem eller er satt bort i privat pleie	Barnehjemmet, aldershjemmet, pleiehjemmet eller boligen hvor personen er i pleie
Person som er innlagt på sykehus eller anbrakt på arbeidsskole, arbeidsanstalt eller i fengsel	Boligen der personen var bosatt før innleggelsen eller anbringelsen

Personer som ikke kan henføres til en bestemt bolig, er regnet til gruppen "Uten fast bopel". Personer uten fast bopel er som regel registrert som bosatt i den kommunen hvor de sist hadde fast bosted.

I det følgende er begrepet "Bosatt" brukt i samme betydning som begrepet "Registrert bosatt".

Det er ikke innhentet opplysninger om midlertidig bosted. Det kan derfor ikke gis oppgaver over den tilstedeværende befolkning.

Opplysningene fra Folke- og bolig telling 1980 er ikke brukt til å justere opplysningene i folkeregistrene.

### Alder

I fordelingen etter alder er den enkelte person gruppert etter alder pr. 31. desember 1980 (Alder = 1980 - fødselsår).

### Ekteskapelig status

Det er brukt fire hovedgrupperinger etter ekteskapelig status, nemlig ugifte, gifte, skilte og enker/enkemenn.

### Samboende

Med samboende menes personer som lever sammen (i ekteskapsliknende forhold) uten å ha inngått formelt ekteskap.

I gruppen samboende er regnet bare de personer som er registrert bosatt på samme adresse i folkeregisteret 1. november 1980.

### Trossamfunn

Det er brukt tre grupperinger etter trossamfunn, nemlig "Den norske kirke", "Trossamfunn utenfor den norske kirke" og "Ikke tilsluttet trossamfunn".

Personer under 16 år er som regel gruppert sammen med sine foreldre. I de tilfelle foreldrene ikke tilhører samme gruppe, er imidlertid barna ført til gruppen for uoppgitt.

### Utdanning

Opgavene over utdanning omfatter enkeltutdanninger på hel- eller deltid av minst 5 måneders normal varighet.

For personer med flere enkeltutdanninger, er den utdanning som har lengst samlet varighet (normal varighet av enkeltutdanningen tillagt varigheten av den forutdanning som kreves) regnet som høyeste utdanning. Av utdanninger med lik samlet varighet, er den som antas å være av størst yrkesmessig betydning, oppfattet som personenes høyeste utdanning. Utdanningsgrupperingen er foretatt etter 1973-utgaven av Standard for utdanningsgruppering i offentlig norsk statistikk (Statistisk Sentralbyrås Håndbøker nr. 28).

Standarden er bygd opp som et pyramidisk klassifikasjonssystem.

Enkeltutdanningene er først ordnet i grove grupper som i standarden kalles utdanningsnivåer. Innenfor hvert nivå er det først foretatt en sortering etter fagfelt, dernest en finere sortering i faggrupper.

Inndelingen i nivåer eller hovedgrupper er foretatt på denne måte:

0. Ingen utdanning og utdanning på førskolenivå (utdanning for 6-åringer og mindre barn)
1. Utdanning på barneskolenivå (1 - 6 år, førskoleutdanning ikke medregnet)
2. Utdanning på ungdomsskolenivå (7 - 9 år)
3. Utdanning på gymnasnivå I (10 år)
4. Utdanning på gymnasnivå II (11 - 12 år)
5. Utdanning på universitets- og høgskolenivå I (13 - 14 år)
6. Utdanning på universitets- og høgskolenivå II (15 - 16 år)
7. Utdanning på universitets- og høgskolenivå III (17 - 18 år)
8. Utdanning på forskernivå (over 18 år)
9. Uoppgitt utdanning.

I tabellene over personenes høyeste utdanning fra folketellingen er gruppene 0 og 9 slått sammen til en gruppe.

Fagfelt er i standarden spesifisert slik:

1. Allment fagfelt
2. Humaniora og estetikk
3. Undervisning
4. Administrasjon, økonomi, samfunnsvitenskap og jus
5. Industri, håndverk, naturvitenskap og teknikk
6. Samferdsel
7. Helsevesen
8. Jordbruk, skogbruk og fiske
9. Tjenesteyting og forsvar.

I tabellene fra folketellingen er bare de viktigste fagfeltene under de forskjellige nivå- eller hovedgruppene spesifisert. De andre fagfelt er slått sammen til en gruppe.

I folketellingen 1970 ble det foretatt en tre-delning av standardens gymnasnivå etter utdanningsvarighet på henholdsvis 10 år, 11 år og 12 år.

I folketellingen 1980 følger inndelingen standardens gruppering, nemlig en gruppering på henholdsvis 10 år og 11-12 år.

Fagutdanninger avsluttet før 1972/73 og som ikke bygger på examen artium, kodes i tellingen 1980 med 8 års allmennutdanning som grunnlag. Fagutdanninger avlagt etter 1972/73 kodes med 9 år som grunnlag.

#### Viktigste kilde til livsopphold

Personer 16 år og over er gruppert etter den kilde til livsopphold som var viktigst de siste 12 månedene før tellingstidspunktet, dvs. fra 1. november 1979 fram til 1. november 1980. For personer under 16 år bosatt i privathusholdninger er inntekt fra andre personer alltid regnet som viktigste kilde til livsopphold.

For personer under 16 år bosatt i felleleshusholdninger er pensjon, trygd regnet som viktigste kilde til livsopphold.

Med "inntekt av eget arbeid" er ment inntekt av egen yrkesaktivitet.

"Pensjon, trygd" omfatter syketrygd, arbeidsløshetsstrygd, forsørgertrygd, uføretrygd, alderstrygd, yrkesskadetrygd, krigspensjon, bedriftspensjon o.l.

Som "stipend, lån, formue, føderåd, leieinntekt eller annen formuesinntekt" regnes også utbetalinger i forbindelse med livsforsikring eller individuell pensjonsforsikring. Underhold fra andre enn privatpersoner (f.eks. stønader fra det offentlige, institusjoner eller bedrifter), unntatt pensjon og trygd regnes også med her.

Personer som har andre personers inntekt som viktigste kilde til livsopphold er gruppert under "inntekt av eget arbeid eller andre personers arbeid/inntekt". Dette gjelder uansett om inntekten kommer fra arbeid, pensjon, trygd eller stipend, lån mv.

#### Yrkesaktivitet

I Folke- og bolig telling 1980 er det innhentet oppgaver om yrkesaktiviteten både for de siste 12 månedene før tellingstidspunktet og den siste uka før tellingstidspunktet.

Som yrkesaktivitet er regnet alt arbeid som blir utført mot betaling i form av lønn, inntekt av egen bedrift, provisjon, honorarer o.l. Arbeid som familiemedlem uten fast lønn i familiebedrift (f.eks. gårdsbruk, butikk) og verneplikts-/siviltjeneste er også regnet som yrkesaktivitet.

Som yrkesaktive de siste 12 månedene er regnet personer 16 år og over som utførte yrkesaktivitet av minst 100 timers varighet i denne perioden.

Som yrkesaktive den siste uka før tellingstidspunktet er regnet personer 16 år og over som utførte yrkesaktivitet av minst 1 times varighet i denne uka. Personer som var midlertidig borte fra arbeidet hele uka på grunn av sykdom, permisjon, ferie e.l. er ikke regnet med blant de yrkesaktive.

### Arbeidstid

Det er innhentet oppgaver over arbeidstida både for de siste 12 månedene før tellingstidspunktet og den siste uka før tellingstidspunktet.

Arbeidstida omfatter all tid som er medgått til yrkesaktivitet. Arbeidstid som har gått med til forberedelse i tillegg til ordinær arbeidstid, er også regnet med (f.eks. forberedelser i tillegg til ordinær undervisningstid for lærere). Tid som er brukt til skolearbeid, studier og husarbeid for egen familie, er ikke regnet med.

Fravær på grunn av sykdom, permisjon, ferie e.l. er heller ikke regnet med i arbeidstida.

### Generelt om grupperingen etter næring, yrke og yrkesstatus

Personer 16 år og over med yrkesaktivitet er gruppert på næring etter arten av virksomheten til den bedrift der den enkelte arbeide hele tiden eller lengst tid de siste 12 månedene før tellingstidspunktet. Disse personene er videre gruppert på det yrke og den yrkesstatus som de hadde hele tiden eller lengst tid i denne bedriften i 12-månedersperioden.

Personer 16 år og over med yrkesaktivitet siste uka før tellingstidspunktet er gruppert etter den næring og det yrke vedkommende oppgav å ha hatt i den bedriften som den enkelte arbeide hele tiden eller lengst tid de siste 12 månedene før tellingstidspunktet. Det er således ikke innhentet særskilte oppgaver om de yrkesaktives næring og yrke for den siste uka før tellingstidspunktet.

### Næring

Næringsgrupperingen er foretatt etter 1978-utgaven av Standard for næringsgruppering i offentlig norsk statistikk (Statistisk Sentralbyrå's Håndbøker nr. 9).

Denne standarden er i samsvar med International Standard Industrial Classification of All Economic Activities (ISIC).

I standarden er grupperingssystemet utformet som et femsifret pyramidisk system hvor hvert siffer angir et grupperingsnivå. De fem nivåene er gitt følgende betegnelser:

Næring	1-sifret kode
Næringsområde	2-sifret kode
Næringshovedgruppe	3-sifret kode
Næringsgruppe	4-sifret kode
Næringsundergruppe	5-sifret kode

Næringene på 1-sifret nivå har følgende 9 inndelinger:

1. Jordbruk, skogbruk, fiske og fangst
2. Bergverksdrift
3. Industri
4. Kraft- og vannforsyning
5. Bygge- og anleggsvirksomhet
6. Varehandel, hotell- og restaurantvirksomhet
7. Transport, lagring, post og telekommunikasjoner
8. Bank- og finansieringsvirksomhet, forsikringsvirksomhet, eiendomsdrift og forretningsmessig tjenesteyting
9. Offentlig, sosial og privat tjenesteyting.

En oversikt over den videre inndeling i næringsområder mv. finnes i Standard for næringsgruppering.

Næringsgrupperingen i 1980-tellingen er ikke direkte sammenliknbar med næringsgrupperingen i 1970-tellingen. Årsaken til dette er overgangen til ny standard for næringsgruppering i 1972. I folketellingen 1970 ble næringsgrupperingen foretatt etter 1960-utgaven av Standard for næringsgruppering.

Tabeller med sammenliknbare tall mellom tellingene i 1970 og 1980 vil bli publisert en tid etter kommuneheftene i de såkalte "tabellpakkene". Næringsoppgaver med resultater fra 1970-tellingen gruppert etter 1978-utgaven av Standard for næringsgruppering, vil da bli gitt. I folketellingen 1980 gis det næringsoppgaver ned på næringsgruppe (3-sifret kode).

Yrke

Yrkesgrupperingen er foretatt etter Standard for yrkesgruppering i offentlig norsk statistikk (utgitt av Arbeidsdirektoratet i 1965). Standarden følger i prinsippet 1958-utgaven av International Standard Classification of Occupations (ISCO).

Standarden er bygd opp slik at nær beslektede yrker er ført sammen til såkalte yrkesgrupper, som igjen danner yrkesområder. Disse yrkesområdene er ført sammen til yrkesfelt.

Hvert yrke i klassifiseringen er betegnet med 5-sifret kodenummer:

første siffer angir yrkesfeltet  
 første og annet siffer angir yrkesområde  
 første - tredje siffer angir yrkesgruppe  
 første - femte siffer angir yrke.

Til folketellingen 1980 har Statistisk Sentralbyrå ført nye yrker inn i denne standarden. Den inndelingen i yrkesgrupper som er brukt i 1965-utgaven, er stort sett brukt også her. Videre er en del yrkesgrupper slått sammen og noen er splittet i flere grupper. En ny 3-siffergruppe er tatt med for olje- og gassarbeid. Dessuten er ledende tjenestemenn i kommunal- og fylkeskommunal administrasjon og forvaltning skilt ut som ny gruppe.

Gruppene "Lærere" og "Faglærere i praktiske yrker" er slått sammen til en gruppe.

Opgaver over yrke er i tellingen gitt med på yrkesgruppe (3-sifret kode).

Yrkesstatus

I tellingen er det brukt følgende tre grupperinger etter yrkesstatus:

1. Fast eller midlertidig ansatt
2. Selvstendig
3. Familiemedlem uten fast lønn i familiebedrift.

Personer (også medeiere) som arbeide i firmaer organisert som aksjeselskap, andelslag eller annen selskapsform med begrenset ansvar, er alltid regnet som ansatte.

En person er regnet som selvstendig dersom vedkommende drev virksomhet alene for egen regning eller sammen med andre med ubegrenset ansvar (f.eks. i ansvarlig selskap).

Gruppen "Familiemedlem uten fast lønn i familiebedrift" omfatter personer som arbeide i familievirksomhet uten fast avtalt lønn og som verken var eier eller medeier i virksomheten. Et familiemedlem uten fast lønn kan imidlertid ha vederlag for arbeidet i form av kost og losji, andel av overskott e.l.

I de tilfelle hvor ektefeller arbeide i felles virksomhet (f.eks. gårdsbruk) som ikke var organisert som aksjeselskap e.l., er den ene ektefellen regnet som selvstendig og den andre som familiemedlem uten fast lønn i familiebedrift, med mindre begge ektefellene var registrert som eiere av virksomheten.

Generelt om oppmøteplass, reisehyppighet, reisetid og transportmåte

Kjennmerkene gjelder personer 16 år og over med yrkesaktivitet i siste uka før tellingstidspunktet.

Reisehyppighet, reisetid og transportmåte gjelder yrkesaktive personer med fast oppmøteplass (se oppmøteplass).

Reisetid og transportmåte gjelder yrkesaktive personer med fast arbeidsreise (se reisehyppighet).

Oppmøteplass

Med oppmøteplass forstås en det stedet hvor vedkommende møtte fram ved arbeidshagens start.

Personer 16 år og over med yrkesaktivitet siste uka før tellingstidspunktet er gruppert etter kommunen den faste oppmøteplassen lå i (rute 1 og 2 i personskjemaet).

Personer som i denne uka møtte på ulike arbeidssteder, var til sjøs e.l., er ikke regnet å ha fast oppmøteplass (rute 3 i personskjemaet).

Reisehyppighet

Med reisehyppighet forstås en det antall ganger vedkommende reiste fra hjemsted til arbeidssted den siste uka før tellingstidspunktet.

Hjemsted er alltid regnet som den boligadresse vedkommende er registrert bosatt på i folkeregisteret. For personer som bodde midlertidig på f.eks. hybel eller brakke i denne uka, er reisen mellom hybel, brakke og arbeidssted ikke medregnet.

For personer som var registrert bosatt på arbeidsstedet er det regnet hvor mange dager vedkommende var på arbeid siste uka før tellingstidspunktet.

Med "fast arbeidsreise" menes personer med fast oppmøteplass og som reiste minst en gang fra hjemsted til arbeidssted i uka før tellingstidspunktet.

Reisetid

Reisetid er reisetiden fra hjemsted (registrert boligadresse) til arbeidssted. Reisetiden er regnet én vei. I reisetiden er gangtid og ventetid under reisen tatt med. Det samme gjelder faste gjøremål som f.eks. å bringe barn til barnehage, dagmamma e.l. Tilfeldige gjøremål og forsinkelser er ikke regnet med.

For pendlere som bodde midlertidig på f.eks. hybel, brakke e.l., er reisetiden regnet fra hjemstedet og fram til arbeidsstedet.

Transportmåte

Med transportmåte forstås de transportmidler vedkommende til vanlig nyttet én vei fra hjemsted til arbeidssted siste uka før tellingstidspunktet.

For personer som ikke reiste på samme måte hver dag, er det regnet med den reisemåten vedkommende nyttet flest dager.

3.2. Familie og husholdningstype

Grupperingene på familie og husholdningstype refererer seg til tellingstidspunktet den 1. november 1980.

Familie

Til én og samme familie er regnet:

1. Ektepar og eventuelle ugifte barn registrert bosatt i samme privatbolig, aldershjem, pleiehjem, e.l.
2. Far/mor med ugifte barn registrert bosatt i samme privatbolig, aldershjem, pleiehjem, pensjonat, hotell e.l.
3. Hver enkelt person som ikke hører inn under noen av de to gruppene som er spesifisert ovenfor (bl.a. personer uten fast bopel). Disse personene danner således hver for seg egen familie (familie med én person).

I familier med ektepar er også tatt med eventuelle ugifte barn av bare den ene ektefellen og ugifte adoptivbarn og stebarn, men ikke fosterbarn.

Av reglene som er nevnt foran går det fram at personer (f.eks. ektefeller) som ikke var registrert bosatt i samme privatbolig, aldershjem, pleiehjem, e.l., aldri er gruppert under samme familie. Videre går det fram at gifte, separerte, skilte, enker og enkemenn ikke i noen tilfelle er regnet til samme familie som foreldrene. Når f.eks. et ektepar bor sammen med en skilt datter, danner ektefellene egen familie og datteren egen familie. Ellers kan nevnes at ugifte søsken som har felles bolig, der ingen av foreldrene er bosatt, hver for seg er regnet som særskilt familie.

Husholdningstype

Det er skilt mellom to husholdningstyper, nemlig privathusholdning og felleleshusholdning.

Gruppen "Privathusholdning" omfatter personer som var registrert som bosatt i privat bolig. Denne husholdningstypen er videre splittet opp etter tallet på familier i husholdningen. Som husholdningsenhet er her regnet bolighusholdning. Denne omfatter alle bosatte i samme bolig. Av dette følger at antall privathusholdninger er det samme som antall boliger i tellingen.

Til felleleshusholdning er regnet forpleide som var registrert bosatt i aldershjem, barnehjem, pleiehjem e.l.

Betjeningspersonale bosatt ved felleleshusholdninger er alltid gruppert under privathusholdning. Det samme gjelder militært personell som var bosatt i militærforlegning.

### 3.3. Boligkjennemerker

Boligkjennemerkene refererer seg til den boligen der den enkelte var registrert bosatt 1. november 1980.

#### Bolig (leilighet mv.)

Med leilighet menes f.eks. rekkehusleilighet, leilighet i tomannsbolig, leilighet i leiegård, blokkleilighet, hybelleilighet og hybel med egen inngang. Enebolig regnes også som leilighet.

Hybler uten egen inngang er som hovedregel ikke regnet som egen leilighet.

I hybelbygg er imidlertid hver enkelt hybel alltid regnet som leilighet. Dette gjelder også når flere hybler har felles gang, hall, bad og/eller kjøkken.

Videre er hybler for sykepleiere, legeboliger og rom som disponeres av privathusholdninger i sykehus, militærforlegninger eller felleleshusholdninger, alltid regnet som egne leiligheter.

Til en bolig er som hovedregel regnet rom som er bygd (eller ombygd) til bruk for én eller flere personer med fellesskap i kost og losji, og hvor det er adkomst til rommene (rommet) uten at en må gå gjennom en annen bolig.

En bolig vil derfor som regel falle sammen med begrepet leilighet.

I enkelte tilfelle vil en bolig omfatte mer enn én leilighet. Dersom f.eks. ugifte barn bor i egen leilighet (hybel med egen inngang e.l.), men på samme adresse som foreldrene, er som hovedregel barna regnet å høre til samme bolig som foreldrene. I dette tilfelle utgjøres boligen av leiligheten som foreldrene bor i og leiligheten barna bor i. Bare dersom barna er registrert som egen familie i folkeregisteret, er leilighetene regnet som særskilte boliger.

Hybler uten egen inngang som ikke ligger i hybelbygg, institusjon e.l. og som bebos av personer som er registrert i folkeregisteret på vedkommende adresse, er alltid regnet til samme bolig som hovedleiligheten.

Med privatbolig er ment boliger som ikke er bebodd av forpleide i aldershjem, barnehjem og andre felleleshusholdninger. Boliger for ansatte (f.eks. sykepleiere) ved institusjoner er således regnet som privatboliger. Det samme gjelder boliger for befal mv. i militærforlegninger.

Det er ikke innhentet oppgaver for boliger som ikke er privatboliger.

I tabellene er "privatboligene" for enkelthets skyld kalt "boliger".

#### Rom

Oppgavene over tall på rom refererer seg til boliger som er med i tellingen, og omfatter beboelsesrom på 6 m<sup>2</sup> eller mer, og som kan nyttes året rundt. Kjøkken, bad, entré, hall, alkove, hems, trimrom, vaskerom og rom som bare nyttes til næringsvirksomhet (f.eks. kontor) er ikke med.

I 1980-tellingen er det ikke innhentet spesifiserte oppgaver over antall rom i boliger med "mer enn 8 rom", slik som det ble gjort i tellingen i 1970.

I oppgavene for "rom i alt" er tallene for antall rom i boliger med mer enn 8 rom derfor beregnet. For hver enkelt kommune er det laget gjennomsnittstall fra 1970-tellingen, (dvs. gjennomsnittlig antall rom i boliger med mer enn 8 rom). Dette gjennomsnittstallet er brukt for å fastlegge antall rom for boliger med mer enn 8 rom i 1980-tellingen.



Areal

Med boligens areal er ment nettoareal. I tillegg til beboelsesrom på 6 m<sup>2</sup> eller mer er også tatt med kjøkken, bad, entré, hall o.l.

Rom som er felles for to eller flere boliger, f.eks. felles gang, hall, bad e.l., er ikke regnet med i arealet.

Eie-/leieform

Som eiere er også regnet personer som eier aksje eller andel som gir borett.

Med "vanlig leiekontrakt" menes at vedkommende leier en bolig av en eier etter de regler og avtaler som følger av husleieloven. Vanlig leieforhold uten skriftlig kontrakt er også regnet med her.

Kjøkken

Med kjøkken menes i tellingen en del av boligen som er avgrenset fra andre deler av den, og hvor det er installert utstyr til matlaging for beboerne. Kjøkkenet kan være et eget rom, men trenger ikke være det.

Dersom flere boliger har felles kjøkken, f.eks. hybler i et hybelbygg, er alle boligene regnet å være uten kjøkken.

I størrelsen på kjøkkenet er også medregnet gulvplass til benker, skap o.l.

Viktigste kilde til oppvarming

Dersom to eller flere kilder er like viktige for boligens oppvarming, er begge (alle) disse regnet med.

Husholdningen disponerer bil

Med å disponere bil menes i tellingen å eie/leie bil eller å ha mulighet til privat bruk av f.eks. firmabil.

Stasjonsvogn og varevogn er regnet som personbil bare dersom den brukes også til privatkjøring.

Hustype

Som hus er som hovedregel regnet bygninger som fra kjeller til loft er atskilt fra andre bygninger.

Hver enkelt blokk er derimot regnet som ett hus, selv om det fra kjeller til loft er skillevegg(er) uten gjennomgang i blokken.

I rekkehus er hele rekken av boliger regnet som ett hus.

Som frittliggende enebolig er regnet enebolig med minst en halv meters avstand til nærmeste hus.

Som hustype "enebolig" er også regnet frittliggende eneboliger som inneholder en hybelleilighet, og/eller der ett eller flere rom er brukt som hybel.

Rekkehus er hus med leiligheter som har minst én vegg eller en del av en vegg felles med en annen leilighet. Hus i kjede er hus som er forbundet med et annet hus med garasje, carport, svalgang o.l. Terrassehus er hus med leiligheter som er bygd sammen i en bakkeskråning, og der flere av leilighetene har hele eller deler av taket til leiligheten under som terrasse.

Horisontalt delt tomannsbolig er hus med to vanlige leiligheter (som kan ha ulik størrelse) og hvor den ene leiligheten ligger i en etasje over den annen.

Annet boligbygg med mindre enn 3 etasjer omfatter også eneboliger med mindre enn en halv meters avstand mellom husene.

Gruppen "forretningsbygg mv." omfatter hus hvor halvparten eller mindre av golvarealet nyttes til privatbolig.

Som bygg for felleleshusholdning er regnet hus hvor det for bosatte og/eller midlertidig tilstedeværende er organisert felleleshusholdning.

Opgaver over tall på boliger, rom og bosatte i bygg for felleleshusholdning omfatter bare privatboliger, rom og bosatte i disse boligene.

Byggeår

Med byggeår menes det året da minst halvparten av boligene i huset var ferdig til innflytting. Hus som er ombygd, er gruppert etter opprinnelig byggeår.

Gjennomsnittstall

Bosatte pr. bolig er lik tallet på bosatte i privatboliger dividert med tallet på privatboliger.

Rom pr. bolig er lik tallet på rom (kjøkken ikke medregnet) i privatboliger dividert med tallet på disse boligene.

Bosatte pr. rom er lik tallet på bosatte i privatboliger dividert med tallet på rom (kjøkken er ikke medregnet) i privatboliger.

3.4. Inndelingen i grunnkretser

Grunnkretsinnndelingen til bruk i folketellingen er foretatt av Byrået i samarbeid med kommunene og brukere av statistikk på regionalt nivå.

Følgende kriterier er lagt til grunn for utarbeidingen av grunnkretsene:

1. Utgangspunktet for grunnkretsinnndelingen er som regel inndelingen i folketellingskretser i 1970. Dersom inndelingen fra 1970 er endret, er det lagt vekt på at grupper av grunnkretser kan sammenliknes med en eller flere tidligere folketellingskretser.
2. Grunnkretsene er utformet slik at de kan være stabile over en rimelig tidsperiode.
3. Grunnkretsene skal bestå av et sammenhengende geografisk område.
4. Grunnkretsene bør være mest mulig ensartet når det gjelder natur- og næringsgrunnlag, kommunikasjonsforhold og bygningsmessig struktur.
5. Folketall og areal bør ikke variere for sterkt. Folketallet kan variere fra under 100 i sterkt spredtbygde strøk til over 1 000 i de tetttest utbygde byområdene.

Fordi grunnkretsinnndelingen skal være mest mulig stabil, er den ikke knyttet sammen med en avgrensning av tettbygde strøk, da disse grensene stadig må endres.

Tettstedsavgrensningen er ført videre uavhengig av grunnkretsinnndelingen. Retningslinjene for tettstedsavgrensningen følger i store trekk den som ble praktisert i 1960 og 1970. Hovedkriteriet ved avgrensningen av tettsted er at avstanden mellom husene i en husklynge ikke skal være over 50 meter, men det er tillatt skjønsmessige avvik for områder som ikke kan eller skal bebygges som f.eks. lagerplasser, idrettsanlegg, parker o.l. Området må ha minst 200 bosatte på tellingstidspunktet.

Det er ikke stilt noe krav om at grensene for grunnkretsene skal falle sammen med grensene for kirkesogn, skole- eller valgkretser.

Opgaver over grunnkretser grupperes også til delområder (bydeler/bygdslag). Disse delområdene består vanligvis av 1 000-3 000 personer i spredtbygde strøk og 3 000-5 000 personer i tettbygde strøk. Et delområde kan f.eks. være et område som sogner til et lokalt sentrum i en kommune.

En oversikt som viser forholdet mellom grunnkretser i 1980 og tellingskretser i 1970, er vist i vedlegg 1.

Kart som viser omfanget av grunnkretsene og tettstedsavgrensningene som det blir gitt resultater for i dette heftet, er vist i vedleggene 2 og 3.

For en nærmere orientering om grunnkretsene mv. vises til heftene "Grunnkretser og tettsteder. Dokumentasjon 1980".

4. BRUK AV TABELLENE

Dette heftet inneholder tabeller for den enkelte kommune. Tabellene i kommuneheftene er inndelt i seks hovedgrupper.

Tabellene 1-3 gir resultater for enkelte demografiske kjennetegn.

Tabellene 4-10 gir hovedresultater for utdanning, yrke, næring, arbeidstid mv. Tabellene 4-7 refererer seg til de siste 12 månedene før tellingstidspunktet. Tabellene 8-10 gir oppgaver for kjennemerker som knytter seg til siste uka før tellingstidspunktet.

Tabellene 11-18 gir resultater for boligdelen av tellingen.

Tabellene 19-21 gir resultater for familier og privathusholdninger.

Tabellene 22-24 gir hovedresultater for befolkning, yrkesaktivitet og boliger på grunnkrets.

## 5. MERKNADER TIL TABELLENE

Tabell 1:

I tabell 1 har en generelt tatt sikte på å gi tall tilbake til 1801 etter kommuneinndelingen i 1980. Over et så langt tidsrom har det imidlertid skjedd så mange endringer i kommuneinndelingen at det for de fleste kommuner er vanskelig å gi en sammenliknbar tallserie for hele perioden. For de folketellingene hvor det ikke har vært mulig å gi eksakte folketall, inneholder tabellen tall som er beregnet av Norsk Samfunnsvitenskapelig Datatjeneste. Disse tallene er framkommet ved at folketallene for tidligere år er justert på basis av antall personer som blir overført fra en kommune til en annen ved grensereguleringer. Det henvises til NSD for nærmere dokumentasjon.

I 1899 ble Klæbu herred delt i to herreder - Klæbu og Tiller.

I tabell 1 gjelder tallene for 1865 - 1890 Klæbu sogn i daværende Klæbu herred.

TABELL 1. FOLKEMENGDEN VED FOLKETELLINGENE 1801 - 1980

ÅR	FOLKE- MENGDE	ÅR	FOLKE- MENGDE	ÅR	FOLKE- MENGDE	ÅR	FOLKE- MENGDE	ÅR	FOLKE- MENGDE	ÅR	FOLKE- MENGDE
1801 ..	(627)	1835 ..	(817)	1865 ..	1088	1900 ..	1071	1930 ..	1203	1960 ..	1635
1815 ..	(622)	1845 ..	(872)	1875 ..	1009	1910 ..	992	1946 ..	1478	1970 ..	2564
1825 ..	(685)	1855 ..	(936)	1890 ..	1008	1920 ..	1030	1950 ..	1403	1980 ..	3438

1) TALLENE I PARENTES ER BEREGNEDE TALL FRA NORSK SAMFUNNSVITENSKAPELIG DATATJENESTE. SE ELLERS MERKNADER TIL TABELL 1 PÅ SIDE 18.

TABELL 2. FOLKEMENGDEN ETTER KJØNN, EKTESKAPELIG STATUS OG ALDER. 1/11 1980

ALDER	I ALT	MENN					KVINNER				
		I ALT	UGIFTE	GIFTE	ENKEMENN	SEPARERTE OG SKILTE	I ALT	UGIFTE	GIFTE	ENKER	SEPARERTE OG SKILTE
I ALT .....	3438	1765	1030	688	23	24	1673	840	692	102	39
0-6 ÅR ..	365	185	185	-	-	-	180	180	-	-	-
7-15 " ..	669	351	351	-	-	-	318	318	-	-	-
16-19 " ..	220	125	125	-	-	-	95	93	2	-	-
20-24 " ..	252	127	107	20	-	-	125	86	36	1	2
25-29 " ..	280	136	66	67	-	3	144	43	97	-	4
30-39 " ..	671	354	76	270	-	8	317	28	277	1	11
40-49 " ..	348	182	34	139	-	9	166	25	127	3	11
50-59 " ..	265	144	46	92	5	1	121	25	74	15	7
60-66 " ..	149	73	21	49	3	-	76	16	42	17	1
67-69 " ..	55	30	6	20	1	3	25	5	13	6	1
70-79 " ..	120	41	9	24	8	-	79	14	21	43	1
80 ÅR OG OVER .....	44	17	4	7	6	-	27	7	3	16	1

TABELL 3. FOLKEMENGDEN ETTER TROSSAMFUNN/VIKTIGSTE KILDE TIL LIVSOPPHOLD, KJØNN OG ALDER. 1/11 1980

KJØNN OG ALDER	I ALT	TROSSAMFUNN				VIKTIGSTE KILDE TIL LIVSOPPHOLD				
		DEN NORSKE KIRKE	TROS- SAMFUNN UTENFØR DEN NORSKE KIRKE	IKKE TIL- SLUTTET NOE TROS- SAMFUNN	UOPP- GITT TROS- SAMFUNN	INNTÆKT AV EGET ELLER ANDRE PERSONERS ARBEID	PENSJON/ TRYGD	STIPEND, LÅN, FORMUE E.L.	VERNE- PLIKTS-/ SIVIL- TJENESTE	UOPPGITT KILDE TIL LIVSOPP- HOLD
I ALT .....	3438	3087	75	110	166	2654	558	55	23	148
MENN .....	1765	1586	34	70	75	1351	286	33	22	73
0-6 ÅR ..	185	152	4	4	25	185	-	-	-	-
7-15 " ..	351	312	8	4	27	346	5	-	-	-
16-19 " ..	125	116	1	8	-	87	15	6	1	16
20-24 " ..	127	114	2	10	1	81	19	8	19	-
25-29 " ..	136	110	5	15	6	91	27	10	1	7
30-39 " ..	354	324	8	16	6	286	52	5	-	11
40-49 " ..	182	168	3	7	4	141	23	2	-	16
50-59 " ..	144	137	1	4	2	88	45	-	1	10
60-66 " ..	73	69	-	2	2	37	26	-	-	10
67-69 " ..	30	28	1	-	1	8	20	-	-	2
70-79 " ..	41	40	1	-	-	1	38	1	-	1
80 ÅR OG OVER ...	17	16	-	-	1	-	16	1	-	-
KVINNER ..	1673	1501	41	40	91	1303	272	22	1	75
0-6 ÅR ..	180	154	2	5	19	180	-	-	-	-
7-15 " ..	318	270	9	7	32	314	4	-	-	-
16-19 " ..	95	87	4	2	2	74	7	2	-	12
20-24 " ..	125	117	2	4	2	93	16	10	1	5
25-29 " ..	144	126	5	10	3	117	15	7	-	5
30-39 " ..	317	293	11	4	9	281	23	2	-	11
40-49 " ..	166	149	1	6	10	127	23	-	-	16
50-59 " ..	121	112	3	1	5	76	33	-	-	12
60-66 " ..	76	70	1	-	5	41	24	1	-	10
67-69 " ..	25	21	2	-	2	-	23	-	-	2
70-79 " ..	79	75	1	1	2	-	77	-	-	2
80 ÅR OG OVER ...	27	27	-	-	-	-	27	-	-	-

TABELL 4. PERSONER 16-66 ÅR ETTER YRKESAKTIVITET, ARBEIDSTID, KJØNN OG HØYESTE UTDANNING. 1/11 79 - 31/10 80

KJØNN OG HØYESTE UTDANNING	IKKE YRKESAKTIVE				YRKESAKTIVE							
	I ALT	AV DETTE GIFTE			100-499 TIMER		500-999 TIMER		1 000 TIMER OG OVER		UOPP- GITT ARB.- TID	
		I ALT	I ALT	I ALT	I ALT	AV DETTE GIFTE	I ALT	AV DETTE GIFTE	I ALT	AV DETTE GIFTE		
I ALT .....	2185	553	182	1632	217	98	226	160	1139	824	50	
MENN I ALT .....	1141	243	27	898	80	16	43	11	752	575	23	
BARNESKOLENIVÅ, 1-6 ÅR .....	-	-	-	-	-	-	-	-	-	-	-	
UNGDOMSSKOLENIVÅ, 7-9 ÅR, I ALT ..	427	49	17	378	35	7	11	3	319	247	13	
FOLKESKOLEUTDANNING .....	149	27	15	122	4	3	4	1	108	89	6	
9-ÅRIG UNGDOMSSKOLE .....	94	17	-	77	26	-	3	-	45	13	3	
UNGDOMSSKOLENIVÅ ELLERS .....	184	5	2	179	5	4	4	2	166	145	4	
GYMNASNIVÅ I, 10 ÅR, I ALT .....	228	13	4	215	22	2	17	4	168	110	8	
ALLMENT FAGFELT .....	62	3	-	59	8	-	3	-	47	28	1	
INDUSTRI, HÅNDVERK OG TEKNIKK ..	63	5	1	58	9	1	3	-	44	21	2	
SAMFERDSEL .....	10	-	-	10	-	-	-	-	9	9	1	
HELSEVERN .....	27	3	2	24	3	1	2	1	18	12	1	
JORDBRUK, SKOGBRUK OG FISKE ...	35	1	1	34	-	-	4	1	28	23	2	
TJENESTEYTING OG FORSVAR .....	16	-	-	16	1	-	2	1	13	11	-	
GYMNASNIVÅ I ELLERS .....	15	1	-	14	1	-	3	1	9	6	1	
GYMNASNIVÅ II, 11-12 ÅR, I ALT ..	166	10	4	156	19	5	10	1	125	93	2	
ALLMENT FAGFELT .....	52	3	1	49	10	2	5	1	34	21	-	
ADMINISTRASJON OG ØKONOMI .....	17	1	1	16	-	-	-	-	15	12	1	
INDUSTRI, HÅNDVERK OG TEKNIKK ..	69	5	1	64	4	1	4	-	55	42	1	
SAMFERDSEL .....	8	-	-	8	1	1	-	-	7	6	-	
HELSEVERN .....	5	-	-	5	1	1	-	-	4	4	-	
JORDBRUK, SKOGBRUK OG FISKE ...	9	-	-	9	3	-	1	-	5	3	-	
TJENESTEYTING OG FORSVAR .....	4	:	:	:	:	:	:	:	:	:	:	
GYMNASNIVÅ II ELLERS .....	2	:	:	:	:	:	:	:	:	:	:	
UNIVERSITETS- OG HØGSKOLENIVÅ I, 13-14 ÅR I ALT .....	91	2	2	89	3	2	2	1	84	74	-	
UNDERVISNING .....	12	-	-	12	-	-	-	-	12	12	-	
ADMINISTRASJON, ØKONOMI, SAMFUNNSVITENSKAP OG JUS .....	11	-	-	11	-	-	-	-	11	11	-	
NATURVITENSKAP OG TEKNIKK .....	49	1	1	48	-	-	2	1	46	40	-	
HELSEVERN .....	12	-	-	12	1	1	-	-	11	8	-	
UNIV.- OG HØGSKOLENIVÅ I ELLERS UNIV.- OG HØGSKOLENIVÅ II, III OG FORSKERNIVÅ, OVER 14 ÅR, I ALT ..	7	1	1	6	2	1	-	-	4	3	-	
UNDERVISNING .....	57	-	-	57	1	-	2	1	54	50	-	
ADMINISTRASJON, ØKONOMI, SAMFUNNSVITENSKAP OG JUS .....	18	-	-	18	-	-	-	-	18	15	-	
NATURVITENSKAP OG TEKNIKK .....	3	-	-	3	-	-	-	-	3	3	-	
UNIV.- OG HØGSKOLENIVÅ II, III OG FORSKERNIVÅ ELLERS .....	21	-	-	21	1	-	-	-	20	19	-	
UOPPGITT, INGEN UTDANNING OG UTDANNING PÅ FØRSKOLENIVÅ .....	15	-	-	15	-	-	2	1	13	13	-	
KVINNER I ALT .....	1044	310	155	734	137	82	183	149	387	249	27	
BARNESKOLENIVÅ, 1-6 ÅR .....	-	-	-	-	-	-	-	-	-	-	-	
UNGDOMSSKOLENIVÅ, 7-9 ÅR, I ALT ..	507	143	98	364	72	45	100	86	176	138	16	
FOLKESKOLEUTDANNING .....	165	44	27	121	21	14	35	29	63	53	2	
9-ÅRIG UNGDOMSSKOLE .....	78	33	10	45	18	5	8	4	15	5	4	
UNGDOMSSKOLENIVÅ ELLERS .....	264	66	61	198	33	26	57	53	98	80	10	
GYMNASNIVÅ I, 10 ÅR, I ALT .....	238	48	38	190	33	19	46	40	104	49	7	
ALLMENT FAGFELT .....	94	20	20	74	15	10	19	17	35	17	5	
INDUSTRI, HÅNDVERK OG TEKNIKK ..	11	6	5	5	2	-	-	-	3	1	-	
SAMFERDSEL .....	3	-	-	3	-	-	1	1	2	1	-	
HELSEVERN .....	48	4	4	44	8	6	10	8	26	19	-	
JORDBRUK, SKOGBRUK OG FISKE ...	-	-	-	-	-	-	-	-	-	-	-	
TJENESTEYTING OG FORSVAR .....	34	9	4	25	3	1	2	2	20	2	-	
GYMNASNIVÅ I ELLERS .....	48	9	5	39	5	2	14	12	18	9	2	
GYMNASNIVÅ II, 11-12 ÅR, I ALT ..	108	19	14	89	15	8	22	12	49	24	3	
ALLMENT FAGFELT .....	61	13	10	48	7	4	16	7	24	11	1	
ADMINISTRASJON OG ØKONOMI.....	7	-	-	7	1	-	2	2	4	4	-	
INDUSTRI, HÅNDVERK OG TEKNIKK ..	5	2	1	3	-	-	1	-	2	-	-	
SAMFERDSEL .....	-	-	-	-	-	-	-	-	-	-	-	
HELSEVERN .....	21	2	2	19	3	2	3	3	11	6	2	
JORDBRUK, SKOGBRUK OG FISKE ...	-	-	-	-	-	-	-	-	-	-	-	
TJENESTEYTING OG FORSVAR .....	10	1	-	9	4	2	-	-	5	2	-	
GYMNASNIVÅ II ELLERS .....	4	1	1	3	-	-	-	-	3	1	-	
UNIVERSITETS- OG HØGSKOLENIVÅ I, 13-14 ÅR, I ALT .....	69	2	2	67	10	5	11	7	46	29	-	
UNDERVISNING .....	22	-	-	22	2	2	1	-	19	13	-	
ADMINISTRASJON, ØKONOMI, SAMFUNNSVITENSKAP OG JUS .....	12	1	1	11	3	2	3	2	5	4	-	
NATURVITENSKAP OG TEKNIKK .....	-	-	-	-	-	-	-	-	-	-	-	
HELSEVERN .....	24	1	1	23	1	-	5	5	17	10	-	
UNIV.- OG HØGSKOLENIVÅ I ELLERS UNIV.- OG HØGSKOLENIVÅ II, III OG FORSKERNIVÅ, OVER 14 ÅR, I ALT ..	11	-	-	11	4	1	2	-	5	2	-	
UNDERVISNING .....	21	1	1	20	5	3	3	3	12	9	-	
ADMINISTRASJON, ØKONOMI, SAMFUNNSVITENSKAP OG JUS .....	17	1	1	16	4	2	3	3	9	7	-	
NATURVITENSKAP OG TEKNIKK .....	1	:	:	:	:	:	:	:	:	:	:	
UNIV.- OG HØGSKOLENIVÅ II, III OG FORSKERNIVÅ ELLERS .....	1	:	:	:	:	:	:	:	:	:	:	
UOPPGITT, INGEN UTDANNING OG UTDANNING PÅ FØRSKOLENIVÅ .....	2	:	:	:	:	:	:	:	:	:	:	
	101	97	2	4	2	2	1	1	-	-	1	

TABELL 5. PERSONER 16 ÅR OG OVER, ETTER YRKESAKTIVITET, ARBEIDSTID, KJØNN OG ALDER. 1/11 79 - 31/10 80

KJØNN OG ALDER	I ALT	IKKE YRKES- AKTIVE	YRKESAKTIVE						PRO- SENT YRKES- AKTIVE
			I ALT	ARBEIDSTID. TIMER				UOPP- GITT	
				100- 499	500- 999	1 000- 1 299	1 300 OG OVER		
I ALT .....	2404	752	1652	221	230	134	1013	54	68,7
MENN I ALT .....	1229	313	916	83	47	42	718	26	74,5
16-19 ÅR .....	125	43	82	44	15	3	18	2	65,6
AV DETTE GIFTE .....	-	-	-	-	-	-	-	-	-
20-24 ÅR .....	127	26	101	11	11	6	72	1	79,5
AV DETTE GIFTE .....	20	1	19	2	2	-	15	-	95,0
25-29 ÅR .....	136	30	106	8	5	6	83	4	77,9
AV DETTE GIFTE .....	67	3	64	2	3	4	55	-	95,5
30-39 ÅR .....	354	53	301	7	4	13	272	5	85,0
AV DETTE GIFTE .....	270	2	268	3	1	7	254	3	99,3
40-49 ÅR .....	182	24	158	5	5	3	139	6	86,8
AV DETTE GIFTE .....	139	3	136	5	4	3	121	3	97,8
50-59 ÅR .....	144	44	100	3	2	8	86	1	69,4
AV DETTE GIFTE .....	92	8	84	2	1	8	73	-	91,3
60-66 ÅR .....	73	23	50	2	1	1	42	4	68,5
67-69 ÅR .....	30	17	13	3	4	2	4	-	43,3
70 ÅR OG OVER .....	58	53	5	-	-	-	2	3	8,6
KVINNER I ALT .....	1175	439	736	138	183	92	295	28	62,6
16-19 ÅR .....	95	44	51	26	10	5	9	1	53,7
AV DETTE GIFTE .....	2	:	:	:	:	:	:	:	:
20-24 ÅR .....	125	29	96	13	19	11	50	3	76,8
AV DETTE GIFTE .....	36	9	27	5	11	2	8	1	75,0
25-29 ÅR .....	144	47	97	27	21	10	36	3	67,4
AV DETTE GIFTE .....	97	34	63	20	15	10	16	2	64,9
30-39 ÅR .....	317	79	238	38	75	31	85	9	75,1
AV DETTE GIFTE .....	277	57	220	35	74	28	74	9	79,4
40-49 ÅR .....	166	36	130	14	29	19	60	8	78,3
AV DETTE GIFTE .....	127	16	111	11	29	18	48	5	87,4
50-59 ÅR .....	121	40	81	11	22	11	36	1	66,9
AV DETTE GIFTE .....	74	21	53	6	15	5	26	1	71,6
60-66 ÅR .....	76	35	41	8	7	5	19	2	53,9
67-69 ÅR .....	25	24	1	:	:	:	:	:	4,0
70 ÅR OG OVER .....	106	105	1	:	:	:	:	:	0,9

TABELL 6. YRKESAKTIVE 16 ÅR OG OVER, ETTER ALDER OG NÆRING. 1/11 79 - 31/10 80

NÆRING	I ALT	ALDER. ÅR										PROSENT AV DE YRKES- AKTIVE
		70 OG										
		16-19	20-24	25-29	30-39	40-49	50-59	60-66	67-69	OVER		
I ALT .....	1652	133	197	203	539	288	181	91	14	6	100,0	
JØRDBRUK .....	102	18	6	5	21	15	17	11	3	6	6,2	
SKOGBRUK .....	6	1	4	-	-	1	-	-	-	-	0,4	
FISKE OG FANGST .....	-	-	-	-	-	-	-	-	-	-	-	
BERGVERKSDRIFT .....	-	-	-	-	-	-	-	-	-	-	-	
INDUSTRI I ALT .....	153	11	19	18	42	26	19	14	4	-	9,3	
PRODUKSJON AV NÆRINGS- MIDLER, DRIKKEVARER OG TOBAKKSVARER .....	26	4	6	2	8	2	2	2	-	-	-	
PRODUKSJON AV TEKSTIL- VARER, BEKLEDNINGS- VARER, LÆR OG LÆR- VARER ..	2	-	-	1	1	-	-	-	-	-	-	
PRODUKSJON AV TRE- VARER .....	56	4	6	6	11	9	9	7	4	-	-	
TREFOREDNING, GRA- FISK PRODUKSJON OG FORLAGSVIRKSOMHET .....	16	3	1	1	9	1	1	-	-	-	-	
PROD. AV KJEMISKE PROD., MINERAL-OLJE-, KULL-, GUMMI- OG PLASTPROD. .	-	-	-	-	-	-	-	-	-	-	-	
PRODUKSJON AV MINERAL- SKE PRODUKTER .	8	-	2	-	2	1	3	-	-	-	-	
PRODUKSJON AV METALLER ..	2	-	-	-	-	-	1	1	-	-	-	
PRODUKSJON AV VERK- STEDPRODUKTER ....	43	-	4	8	11	13	3	4	-	-	-	
INDUSTRIPRODUKSJON ELLERS .....	-	-	-	-	-	-	-	-	-	-	-	
KRAFT- OG VANNFORSY- NING .....	27	1	2	1	4	9	8	2	-	-	1,6	
BYGGE- OG ANLEGG- SVIRKSOMHET .....	125	10	12	16	43	21	14	9	-	-	7,6	
VAREHANDEL .....	173	28	21	19	66	31	7	1	-	-	10,5	
HOTELL- OG RESTAURANT- DRIFT .....	14	3	2	1	4	2	2	-	-	-	0,8	
LANDTRANSPORT .....	52	1	4	11	17	12	5	1	1	-	3,1	
SJØTRANSPORT .....	19	-	4	-	13	1	1	-	-	-	1,2	
TRANSPORT ELLERS, LAGRING, POST OG TELE- KOMMUNIKASJONER .....	20	-	3	3	8	4	1	1	-	-	1,2	
BANK- OG FINANSIERINGS- VIRKSOMHET .....	23	2	2	5	7	6	1	-	-	-	1,4	
FORSIKRINGSVIRKSOMHET, EIENDOMSDRIFT OG FOR- RETN.MESSIG TJENESTEY- TING .....	20	2	2	2	7	5	2	-	-	-	1,2	
OFFENTLIG ADMINISTRAS- JON, FORSVAR, POLITI OG RETTSVESEN .....	78	2	19	6	38	5	7	1	-	-	4,7	
RENOVASJON OG REINGJØ- RING .....	3	-	-	1	2	-	-	-	-	-	0,2	
UNDERVISNING OG FORSK- NINGSVIRKSOMHET .	115	3	4	8	60	28	12	-	-	-	7,0	
HELSE- OG ANDRE SOSIAL- TJENESTER .....	661	36	84	102	190	113	81	49	6	-	40,0	
KULTURELL TJ.YTING, UNDERH. OG SPORT .	11	3	1	-	2	2	3	-	-	-	0,7	
PERSONLIG TJENESTEY- TING .....	33	9	3	5	11	4	1	-	-	-	2,0	
UOPPGITT NÆRING .....	17	3	5	-	4	3	-	2	-	-	1,0	

TABELL 7. YRKESAKTIVE 16 ÅR OG OVER, ETTER KJØNN, ARBEIDSTID OG NERING/YRKESFELT. 1/11 79 - 31/10 80

	MENN						KVINNER					
	I ALT	100-	500-	1 000	UOPP- GITT ARB.- TID		I ALT	100-	500-	1 000	UOPP- GITT ARB.- TID	
		I ALT	TIMER	TIMER				TIMER OG OVER	TIMER	TIMER		TIMER OG OVER
I ALT .....	1652	916	83	47	760	26	736	138	183	387	28	
<b>NERING</b>												
JORDBRUK .....	102	77	12	11	49	5	25	1	4	19	1	
SKOGBRUK .....	6	6	2	1	3	-	-	-	-	-	-	
FISKE OG FANGST .....	-	-	-	-	-	-	-	-	-	-	-	
BERGVERKSDRIFT .....	-	-	-	-	-	-	-	-	-	-	-	
INDUSTRI I ALT .....	153	137	11	6	118	2	16	5	3	7	1	
PRODUKSJON AV NÆRINGSMIDLER, DRIKKEVARER OG TOBAKKSVARER .....	26	18	1	-	17	-	8	2	1	4	1	
PRODUKSJON AV TEKSTILVARER, BE- KLEDNINGSVARER, LÆR OG LÆRVARER .....	2	2	:	:	:	:	-	-	-	-	-	
PRODUKSJON AV TREVARER .....	56	53	6	3	43	1	3	1	1	1	-	
TREFOREDLING, GRAFISK PRODUKSJON OG FORLAGSVIRKSOMHET .....	16	13	1	1	11	-	3	:	:	:	:	
PRODUKSJON AV KJEMISKE PRODUKTER, MINERALOLJE-, KULL-, GUMMI- OG PLASTPRODUKTER .....	-	-	-	-	-	-	-	-	-	-	-	
PRODUKSJON AV MINERALSKE PRODUKTER .....	8	8	1	-	7	-	-	-	-	-	-	
PRODUKSJON AV METALLER .....	2	2	:	:	:	:	-	-	-	-	-	
PRODUKSJON AV VERKSTEDPRODUKTER .....	43	41	1	2	37	1	2	:	:	:	:	
INDUSTRIPRODUKSJON ELLERS .....	-	-	-	-	-	-	-	-	-	-	-	
KRAFT- OG VANNFORSYNING .....	27	26	1	-	24	1	1	:	:	:	:	
BYGGE- OG ANLEGGSVIRKSOMHET .....	125	117	5	7	102	3	8	1	3	4	-	
VAREHANDEL .....	173	127	11	4	112	-	46	11	11	22	2	
HOTELL- OG RESTAURANTDRIFT .....	14	5	:	:	:	:	9	1	2	5	1	
LANDTRANSPORT .....	52	49	2	1	45	1	3	2	-	1	-	
SJØTRANSPORT .....	19	16	1	1	12	2	3	-	-	3	-	
TRANSPORT ELLERS, LAGRING, POST OG TELEKOMMUNIKASJONER .....	20	12	1	-	11	-	8	2	1	5	-	
BANK- OG FINANSIERINGSVIRKSOMHET ..	23	9	1	-	8	-	14	-	3	11	-	
FORSIKRINGSVIRKSOMHET, EIENDOMS- DRIFT OG FORRETNINGSMESSIG .....	20	14	-	-	14	-	6	1	1	4	-	
TJENESTEYTING .....	78	52	3	4	44	1	26	7	5	14	-	
OFFENTLIG ADMINISTRASJON, FORSVAR, POLITI OG RETTSVESEN .....	3	2	:	:	:	:	1	:	:	:	:	
RENOVASJON OG REINGJØRING .....	115	67	4	4	58	1	48	7	13	27	1	
VIRKSOMHET .....	661	166	22	7	127	10	495	94	131	250	20	
HELSE- OG ANDRE SOSIALTJENESTER ...	11	9	3	-	6	-	2	:	:	:	:	
KULTURELL TJENESTEYTING, UNDERHOLD- NING OG SPORT .....	33	19	1	-	18	-	14	2	2	9	1	
PERSONLIG TJENESTEYTING .....	17	6	2	1	3	-	11	3	4	3	1	
UOPPGITT NERING .....												
<b>YRKESFELT</b>												
TEKNISK, VITENSKAPELIG, HUMANIS- TISK OG KUNSTNERISK ARBEID .....	613	219	14	10	191	4	394	65	101	212	16	
ADMINISTRASJONS- OG FORVALTNINGS- ARBEID, BEDRIFTS- OG ORGANISASJONS- LEDELSE I ALT .....	64	59	2	-	57	-	5	-	-	5	-	
OFFENTLIG ADMINISTRASJONS- OG FORVALTNINGSARBEID .....	13	12	1	-	11	-	1	:	:	:	:	
BEDRIFTS- OG ORGANISASJONSLEDELSE .....	51	47	1	-	46	-	4	:	:	:	:	
KONTORARBEID .....	103	24	:	:	22	:	79	8	18	52	1	
HANDELSARBEID .....	98	66	3	1	62	-	32	5	9	17	1	
JORDBRUKS-, SKOGBRUKS- OG FISKEARBEID .....	105	84	12	13	56	3	21	3	2	15	1	
GRUVE- OG SPRENGNINGSARBEID M.M. ...	1	1	:	:	:	:	-	-	-	-	-	
TRANSPORT OG KOMMUNIKASJONSARBEID ..	98	81	6	1	71	3	17	6	1	10	-	
INDUSTRI-, BYGGE- OG ANLEGG- ARBEID I ALT .....	291	279	26	15	236	2	12	4	3	4	1	
JERN- OG METALLVAREARBEID .....	56	56	4	3	49	-	-	-	-	-	-	
ELEKTRARBEID .....	46	45	1	1	42	1	1	:	:	:	:	
TREARBEID .....	66	66	8	6	52	-	-	-	-	-	-	
NÆRINGSMIDDELARBEID .....	12	9	1	-	8	-	3	1	-	2	-	
MASKIN- OG MOTORDRIFT .....	32	32	3	2	27	-	-	-	-	-	-	
LASTE-, LOSSE- OG LAGERARBEID ...	17	16	3	1	11	1	1	:	:	:	:	
INDUSTRI-, BYGGE- OG ANLEGGARBEID ELLERS .....	62	55	6	2	47	-	7	2	3	1	1	
SERVICEARBEID .....	180	39	5	4	28	2	141	42	41	53	5	
MILITÆRT ARBEID, UOPPGITT ELLER IKKE IDENTIFISERBART YRKE .....	99	64	12	3	37	12	35	5	8	19	3	

TABELL 8. YRKESAKTIVE 16 ÅR OG OVER I ARBEID I UKA 25/10 - 31/10 1980, ETTER KJØNN, ARBEIDSTID I UKA

OG NÆRING/YRKESFELT	I ALT	MENN					KVINNER				
		I ALT	1-19 TIMER	30		UOPP- GITT	I ALT	1-19 TIMER	30		UOPP- GITT
				20-29 TIMER	OG OVER				20-29 TIMER	OG OVER	
I ALT .....	1390	790	27	25	720	18	600	159	115	309	17
<b>NÆRING</b>											
JORDBUK .....	85	60	8	1	51	-	25	6	5	14	-
SKOGBRUK .....	4	4	:	:	:	:	-	-	-	-	-
FISKE OG FANGST .....	-	-	-	-	-	-	-	-	-	-	-
BERGVERKSDRIFT .....	-	-	-	-	-	-	-	-	-	-	-
INDUSTRI I ALT .....	131	120	1	2	114	3	11	2	1	8	-
PRODUKSJON AV NÆRINGS- DRIKKEVARER OG TOBAKKSVARER .....	22	17	-	-	17	-	5	1	-	4	-
PRODUKSJON AV TEKSTILVARER, BE- KLEDNINGSVARER, LÆR OG LÆRVARER .....	2	2	:	:	:	:	-	-	-	-	-
PRODUKSJON AV TREVARER .....	46	43	1	-	40	2	3	1	-	2	-
TREFOREDNING, GRAFISK PRODUKSJON OG FORLAGSVIRKSOMHET .....	13	12	-	-	12	-	1	:	:	:	:
PRODUKSJON AV KJEMISKE PRODUK- TER, MINERALOLJE-, KULL-, GUMMI- OG PLASTPRODUKTER .....	-	-	-	-	-	-	-	-	-	-	-
PRODUKSJON AV MINERALSKE PRODUKTER .....	8	8	-	-	8	-	-	-	-	-	-
PRODUKSJON AV METALLER .....	1	1	:	:	:	:	-	-	-	-	-
PRODUKSJON AV VERKSTEDPRODUKTER ..	39	37	-	2	34	1	2	:	:	:	:
INDUSTRIPRODUKSJON ELLERS .....	-	-	-	-	-	-	-	-	-	-	-
KRAFT- OG VANNFORSYNING .....	25	24	-	-	24	-	1	:	:	:	:
BYGGE- OG ANLEGGSVIRKSOMHET .....	109	102	-	2	99	1	7	1	2	4	-
VAREHANDEL .....	155	116	3	-	110	3	39	9	10	20	-
HOTELL- OG RESTAURANTDRIFT .....	8	4	-	-	4	-	4	1	-	3	-
LANDTRANSPORT .....	46	44	1	1	40	2	2	:	:	:	:
SJØTRANSPORT .....	14	11	-	1	8	2	3	-	-	2	1
TRANSPORT ELLERS, LAGRING, POST OG TELEKOMMUNIKASJONER .....	18	12	-	1	10	1	6	1	4	1	-
BANK- OG FINANSIERINGSVIRKSOMHET ..	21	8	-	-	8	-	13	1	4	8	-
FORSIKRINGSVIRKSOMHET, EIENDOMS- DRIFT OG FORRETNINGSMESSIG TJENESTEYTING .....	17	13	-	-	13	-	4	-	1	3	-
OFFENTLIG ADMINISTRASJON, FORSVAR, POLITI OG RETTSVESEN .....	71	46	3	2	41	-	25	9	2	14	-
RENOVASJON OG REINGJØRING .....	3	2	:	:	:	:	1	:	:	:	:
UNDERVISNING OG FORSKNINGS- VIRKSOMHET .....	105	65	2	8	53	2	40	7	16	16	1
HELSE- OG ANDRE SOSIALTJENESTER ...	526	132	8	6	115	3	394	113	66	202	13
KULTURELL TJENESTEYTING, UNDERHOLD- NING OG SPORT .....	7	5	1	-	4	-	2	:	:	:	:
PERSONLIG TJENESTEYTING .....	31	18	-	1	17	-	13	5	2	5	1
UOPPGITT NÆRING .....	14	4	-	-	3	1	10	2	2	5	1
<b>YRKESFELT</b>											
TEKNISK, VITENSKAPELIG, HUMANIS- TISK OG KUNSTNERISK ARBEID .....	515	197	9	11	173	4	318	84	57	165	12
ADMINISTRASJONS- OG FORVALTNINGS- ARBEID, BEDRIFTS- OG ORGANISASJONS- LEDELSE I ALT .....	62	57	-	1	56	-	5	-	-	5	-
OFFENTLIG ADMINISTRASJONS- OG FORVALTNINGSARBEID .....	13	12	-	-	12	-	1	:	:	:	:
BEDRIFTS- OG ORGANISASJONSLEDELSE ..	49	45	-	1	44	-	4	:	:	:	:
KONTORARBEID .....	97	23	-	1	22	-	74	10	14	50	-
HANDELSARBEID .....	85	60	1	-	58	1	25	7	3	15	-
JORDBRUKS-, SKOGBRUKS- OG FISKEARBEID .....	88	68	8	2	56	2	20	4	3	13	-
GRUVE- OG SPRENGNINGSARBEID M.M. ..	-	-	-	-	-	-	-	-	-	-	-
TRANSPORT OG KOMMUNIKASJONSARBEID ..	81	66	-	2	59	5	15	5	6	3	1
INDUSTRI-, BYGGE- OG ANLEGG- ARBEID I ALT .....	252	243	3	5	233	2	9	-	3	5	1
JERN- OG METALLVAREARBEID .....	48	48	-	2	46	-	-	-	-	-	-
ELEKTROARBEID .....	42	41	-	2	39	-	1	:	:	:	:
TREARBEID .....	49	49	-	-	47	2	-	-	-	-	-
NÆRINGSMIDDELARBEID .....	12	9	1	-	8	-	3	-	1	2	-
MASKIN- OG MOTORDRIFT .....	30	30	1	-	29	-	-	-	-	-	-
LASTE-, LOSSE- OG LAGERARBEID ...	15	14	1	-	13	-	1	:	:	:	:
INDUSTRI-, BYGGE- OG ANLEGG SARBEID ELLERS .....	56	52	-	1	51	-	4	-	2	1	1
SERVICEARBEID .....	142	34	2	2	29	1	108	43	23	39	3
MILITÆR ARBEID, UOPPGITT ELLER IKKE IDENTIFISERBART YRKE .....	68	42	4	1	34	3	26	6	6	14	-



TABELL 9. YRKESAKTIVE 16 ÅR OG OVER MED FAST OPPMØTEPLASS PÅ ARBEID I UKA 25/10 - 31/10 1980, ETTER TALLET PÅ ARBEIDSREISER, REISETID OG YRKESFELT/OPPMØTEPLASS

I ALT	I ALT REISETE IKKE	REISTE 1 GANG			REISTE 2-3 GANGER			REISTE 4 GANGER ELLER FLERE			UOPP-GITT TALL PÅ REISER	
		REISETID UNDER 45 MIN	REISETID 45 MIN OG OVER	UOPP-GITT	REISETID UNDER 45 MIN	REISETID 45 MIN OG OVER	UOPP-GITT	REISETID UNDER 45 MIN	REISETID 45 MIN OG OVER	UOPP-GITT		
I ALT	1288	20	46	11	3	142	8	1	849	81	11	116
<b>YRKESFELT</b>												
TEKN., VITENSK., HUMANISTISK OG KUNSTN. ARBEID ...	492	5	27	7	1	90	3	1	307	24	2	25
OFF. ADM. OG FORVALTN.-ARBEID	12	-	-	-	-	-	-	-	10	1	-	1
BEDRIFTS- OG ORG.LEDELSE	46	-	-	1	-	1	-	-	42	2	-	-
KONTORARBEID	95	-	-	-	-	13	1	-	70	9	-	2
HANDELSARBEID	74	-	1	1	-	6	-	-	51	6	2	7
JORDBRUKS-, SKOGBRUKS- OG FISKEARBEID	85	1	4	1	-	2	-	-	24	3	5	45
GRUVE OG SPRENGNINGSARBEID M.M.	-	-	-	-	-	-	-	-	-	-	-	-
TRANSPORT OG KOMMUNIKASJONSARBEID	70	3	2	-	-	5	-	-	54	2	1	3
INDUSTRI-, BYGGE- OG ANLEGG SARBEID I ALT	230	7	1	1	1	1	2	-	181	24	-	12
JERN- OG METALLV.ARBEID	46	1	-	-	-	-	-	-	35	5	-	5
ELEKTROARBEID	41	2	-	1	1	-	-	-	30	5	-	2
TREARBEID	42	2	-	-	-	-	-	-	34	3	-	3
NÆRINGSMIDDELARBEID	12	-	-	-	-	-	-	-	9	3	-	-
MASKIN- OG MOTORDRIFT	25	-	-	-	-	-	-	-	24	1	-	-
LASTE-, LØSSE- OG LAGERARBEID	14	-	1	-	-	-	-	-	9	3	-	1
INDUSTRI-, BYGGE- OG ANLEGG SARBEID ELLERS	50	2	-	-	-	1	2	-	40	4	-	1
SERVICEARBEID	131	-	7	-	1	21	1	-	78	9	1	13
MILITÆRT ARBEID, UOPPGITT YRKE	53	4	4	-	-	3	1	-	32	1	-	8
<b>OPPMØTEPLASS OG KJØNN</b>												
INNEN BOSTEDSFYLKET	1235	9	44	10	1	140	7	1	836	81	11	95
MENN	678	8	13	3	-	13	2	-	524	50	8	57
KVINNER	557	1	31	7	1	127	5	1	312	31	3	38
I BOSTEDSKOMMUNEN	725	3	36	6	1	123	3	1	443	23	11	75
MENN	271	2	8	1	-	11	-	-	193	7	8	41
KVINNER	454	1	28	5	1	112	3	1	250	16	3	34
1601 TRONDHEIM	489	4	8	1	-	17	3	-	383	53	-	20
MENN	387	4	5	-	-	2	1	-	321	38	-	16
KVINNER	102	-	3	1	-	15	2	-	62	15	-	4
1653 MELHUS	8	-	-	-	-	-	-	-	7	1	-	-
MENN	8	-	-	-	-	-	-	-	7	1	-	-
KVINNER	-	-	-	-	-	-	-	-	-	-	-	-
1638 DRKDAL	5	1	-	1	-	-	-	-	-	3	-	-
MENN	4	1	-	-	-	-	-	-	-	3	-	-
KVINNER	1	-	-	1	-	-	-	-	-	-	-	-
1648 MIDTRE GAULDAL	3	1	-	-	-	-	-	-	1	1	-	-
MENN	3	1	-	-	-	-	-	-	1	1	-	-
KVINNER	-	-	-	-	-	-	-	-	-	-	-	-
1657 SKAUN	2	-	-	-	-	-	-	-	2	-	-	-
MENN	2	-	-	-	-	-	-	-	2	-	-	-
KVINNER	-	-	-	-	-	-	-	-	-	-	-	-
1617 HITRA	1	-	-	1	-	-	-	-	-	-	-	-
MENN	1	-	-	1	-	-	-	-	-	-	-	-
KVINNER	-	-	-	-	-	-	-	-	-	-	-	-
ANDRE KOMMUNER I FYLKET	2	-	-	1	-	-	1	-	-	-	-	-
MENN	2	-	-	1	-	-	1	-	-	-	-	-
KVINNER	-	-	-	-	-	-	-	-	-	-	-	-
UTENFOR FYLKET	11	7	-	1	2	-	-	-	-	-	-	1
MENN	11	7	-	1	2	-	-	-	-	-	-	1
KVINNER	-	-	-	-	-	-	-	-	-	-	-	-
0301 OSLO	3	2	-	-	1	-	-	-	-	-	-	-
MENN	3	2	-	-	1	-	-	-	-	-	-	-
KVINNER	-	-	-	-	-	-	-	-	-	-	-	-
0220 ASKER	1	1	-	-	-	-	-	-	-	-	-	-
MENN	1	1	-	-	-	-	-	-	-	-	-	-
KVINNER	-	-	-	-	-	-	-	-	-	-	-	-
0437 TYNSET	1	1	-	-	-	-	-	-	-	-	-	-
MENN	1	1	-	-	-	-	-	-	-	-	-	-
KVINNER	-	-	-	-	-	-	-	-	-	-	-	-
0501 LILLEHAMMER	1	1	-	-	-	-	-	-	-	-	-	-
MENN	1	1	-	-	-	-	-	-	-	-	-	-
KVINNER	-	-	-	-	-	-	-	-	-	-	-	-
ANDRE STEDER UTENFOR FYLKET	5	2	-	1	1	-	-	-	-	-	-	1
MENN	5	2	-	1	1	-	-	-	-	-	-	1
KVINNER	-	-	-	-	-	-	-	-	-	-	-	-
UOPPGITT OPPMØTEPLASS	42	4	2	-	-	2	1	-	13	-	-	20



TABELL 11. BOLIGER ETTER HUSTYPE OG TALLET PÅ ROM. BOSATTE ETTER TALLET PÅ ROM I BOLIGEN. 1/11 1980

TALLET PÅ ROM UTENOM KJØKKEN	BOLIGER						BOSATTE	
	I ALT	I VÅNINGSHUS I TILKN. TIL GÅRDSDRIFT OG I FRITTL. ENEBOLIGER	I ANDRE ENE- OG TOMANNS- BOLIGER OG SMÅHUS	I BLOKK, LEIE- GÅRD E.L.	I ANDRE BYGG	I UOPP- GITT HUS- TYPE	I ALT	PR. ROM
ALLE .....	1042	741	183	11	33	74	3177	0,7
I ROM .....	56	11	29	2	13	1	79	1,4
MED KJØKKEN								
6 KVM OG OVER .....	9	5	3	1	-	-	18	2,0
MED KJØKKEN								
UNDER 6 KVM .....	23	5	8	-	10	-	32	1,4
UTEN KJØKKEN .....	23	1	18	1	3	-	28	1,2
UOPPGITT .....	1	-	-	-	-	1	1	1,0
2 ROM .....	113	55	52	3	-	3	229	1,0
MED KJØKKEN								
6 KVM OG OVER .....	50	30	18	1	-	1	118	1,2
MED KJØKKEN								
UNDER 6 KVM .....	48	16	29	2	-	1	91	0,9
UTEN KJØKKEN .....	3	3	-	-	-	-	4	0,7
UOPPGITT .....	12	6	5	-	-	1	16	0,7
3 ROM .....	99	64	23	3	5	4	235	0,8
4 " .....	343	283	48	1	1	10	1197	0,9
5 " .....	164	143	13	1	-	7	590	0,7
6 " .....	87	77	9	-	-	1	328	0,6
7 " .....	45	41	2	-	1	1	185	0,6
8 ROM OG OVER .....	51	40	-	-	11	-	166	0,3
UOPPGITT .....	84	27	7	1	2	47	168	-

TABELL 12. BOLIGER ETTER HUSETS BYGGEÅR OG HUSTYPE/EIE-/LEIEFORM. BOSATTE OG ROM, ETTER HUSETS BYGGEÅR. 1/11 1980

	ALLE	HUSETS BYGGEÅR								UOPP- GITT
		1900 OG FØR	1901- 1920	1921- 1940	1941- 1945	1946- 1950	1951- 1960	1961- 1970	1971- 1980	
BOLIGER I ALT .....	1042	59	21	83	4	36	122	197	453	67
HUSTYPE										
I VÅNINGSHUS .....	140	41	6	28	3	12	17	9	23	1
I FRITTLIGGENDE ENEBOLIG ..	601	10	7	29	1	18	70	141	324	1
I REKKEHUS, TERR.HUS E.L. .	109	-	1	3	-	-	8	21	75	1
I HORIZONTALT DELT TOMANNSBOLIG .....	20	-	-	4	-	1	9	2	3	1
I ANNET BYGG UNDER 3 ETG. .	54	5	4	7	-	4	10	5	9	10
I BLOKK, LEIEGÅRD E.L. ....	11	1	-	3	-	-	1	1	4	1
I FORRETNINGSBYGG .....	8	-	-	4	-	-	3	1	-	-
I BYGG FOR FELLES- HUSHOLDNING .....	25	1	1	-	-	-	-	13	8	2
I UOPPGITT HUSTYPE .....	74	1	2	5	-	1	4	4	7	50
EIE-/LEIEFORHOLD TIL BOLIGEN										
EIES I ALT .....	657	30	9	49	4	21	78	134	327	5
PRIVAT .....	624	29	6	46	3	21	75	126	314	4
GJENNOM BORETTSLAG E.L. .	33	1	3	3	1	-	3	8	13	1
LEIES I ALT .....	210	15	7	23	-	5	27	34	87	12
VED VANLIG LEIEKONTRAKT .	78	-	1	7	-	2	2	12	53	1
SOM TJENESTEBOLIG .....	119	10	6	13	-	3	24	21	32	10
FOR ET AVGRENSET TIDSRUM.	12	5	-	2	-	-	1	1	2	1
PÅ ANDRE VILKÅR .....	1	-	-	1	-	-	-	-	-	-
UOPPGITT .....	175	14	5	11	-	10	17	29	39	50
BOSATTE I ALT .....	3177	173	49	220	8	107	336	623	1548	113
BOSATTE PR. BOLIG .....	3,0	2,9	2,3	2,7	2,0	3,0	2,8	3,2	3,4	1,7
ROM I ALT .....	4120	308	87	324	20	152	494	838	1854	43
ROM PR. BOLIG .....	4,3	5,3	4,4	4,2	5,0	4,5	4,4	4,5	4,2	2,2
BOSATTE PR. ROM .....	0,7	0,6	0,6	0,6	0,4	0,7	0,6	0,7	0,8	0,8

**TABELL 13. BOLIGER ETTER VIKTIGSTE KILDE TIL OPPVARMING OG BYGGEÅR/INSTALLASJON AV PIPE. BOSATTE ETTER BOLIGENS VIKTIGSTE KILDE TIL OPPVARMING. 1/11 1980**

	EN KILDE VIKTIGST						TO ELLER FLERE LIKEVERDIGE KILDER					UOPP- GITT OPP- VARM- INGS- KILDE
	ALLE	SEN- TRAL- VARME	ELEK- TRISKE OVNER E.L.	OVNER FOR FLY- TENDE BRENSSEL	OVNER FOR FAST BRENSSEL	ALLE	EL. OVNER OG OVNER FOR FAST BRENSSEL	EL. OVNER OG OVNER FOR FLY- TENDE BRENSSEL	OVNER FOR FAST OG FLY- TENDE BRENSSEL	EL. OVNER OG OVNER FOR FAST OG FLY- TENDE BRENSSEL		
BOLIGER I ALT .....	1042	745	105	332	142	166	229	111	43	34	41	68
<b>BYGGEÅR</b>												
1900 OG FØR .....	59	42	6	4	5	27	15	9	-	2	4	2
1901 - 1920 .....	21	17	6	3	3	5	4	2	-	1	1	-
1921 - 1940 .....	83	53	6	12	13	22	28	12	3	8	5	2
1941 - 1945 .....	4	2	-	-	1	1	2	-	1	1	-	-
1946 - 1950 .....	36	27	2	8	5	12	8	2	1	2	3	1
1951 - 1960 .....	122	84	17	13	21	33	31	13	7	3	8	7
1961 - 1970 .....	197	145	40	25	55	25	44	17	9	11	7	8
1971 - 1980 .....	453	355	17	265	36	37	94	55	21	6	12	4
UOPPGITT .....	67	20	11	2	3	4	3	1	1	-	1	44
<b>PIPE</b>												
MED PIPE .....	834	588	42	238	142	166	229	111	43	34	41	17
UTEN PIPE .....	159	152	62	90	-	-	-	-	-	-	-	7
UOPPGITT .....	49	5	1	4	-	-	-	-	-	-	-	44
BOSATTE I ALT .....	3177	2280	226	1014	500	540	772	393	142	113	124	125
BOSATTE PR. BOLIG .	3,0	3,1	2,2	3,1	3,5	3,3	3,4	3,5	3,3	3,3	3,0	1,8
ROM I ALT .....	4120	3036	419	1267	593	756	1037	516	194	132	195	47
ROM PR. BOLIG .....	4,3	4,2	4,1	3,9	4,3	4,8	4,7	4,7	4,9	4,1	4,8	3,4
BOSATTE PR. ROM ...	0,7	0,7	0,5	0,8	0,8	0,7	0,7	0,8	0,7	0,8	0,6	0,7

**TABELL 14. BOLIGER ETTER SANITÆRUTSTYR OG TALLET PÅ ROM. BOSATTE ETTER BOLIGENS SANITÆRUTSTYR. 1/11 1980**

TALLET PÅ ROM UTENOM KJØKKEN	ALLE	MED BAD					UTEN BAD					UOPP- GITT OM BAD
		ALLE	WC I BOLI- GEN	WC UTENFOR BOLI- GEN	ANNET AV- TREDE	UOPP- GITT AV- TREDE	ALLE	WC I BOLI- GEN	WC UTENFOR BOLI- GEN	ANNET AV- TREDE	UOPP- GITT AV- TREDE	
BOLIGER I ALT .....	1042	883	834	16	15	18	96	6	27	60	3	63
1 ROM .....	56	32	25	7	-	-	21	1	17	3	-	3
MED KJØKKEN												
6 KVM OG OVER .....	9	5	5	-	-	-	3	-	1	2	-	1
MED KJØKKEN												
UNDER 6 KVM .....	23	20	19	1	-	-	3	1	2	-	-	-
UTEN KJØKKEN .....	23	7	1	6	-	-	15	-	14	1	-	1
UOPPGITT .....	1	-	-	-	-	-	-	-	-	-	-	1
2 ROM .....	113	92	87	1	1	3	16	2	6	7	1	5
MED KJØKKEN												
6 KVM OG OVER .....	50	38	36	1	1	-	11	2	5	4	-	1
MED KJØKKEN												
UNDER 6 KVM .....	48	46	46	-	-	-	2	-	-	2	-	-
UTEN KJØKKEN .....	3	1	1	-	-	-	2	-	1	1	-	-
UOPPGITT .....	12	7	4	-	-	3	1	-	-	-	1	4
3 ROM .....	99	78	75	2	1	-	19	2	3	14	-	2
4 " .....	343	326	314	4	2	6	14	1	-	13	-	3
5 " .....	164	150	143	1	5	1	11	-	-	11	-	3
6 " .....	87	83	79	1	3	-	4	-	-	4	-	-
7 " .....	45	42	42	-	-	-	3	-	-	3	-	-
8 ROM OG OVER .....	51	47	45	-	2	-	3	-	-	3	-	1
UOPPGITT .....	84	33	24	-	1	8	5	-	1	2	2	46
BOSATTE I ALT .....	3177	2853	2715	39	58	41	217	7	46	158	6	107
BOSATTE PR. BOLIG .....	3,0	3,2	3,3	2,4	3,9	2,3	2,3	1,2	1,7	2,6	2,0	1,7
BOSATTE PR. ROM .....	0,7	0,7	0,7	0,9	0,7	0,7	0,7	0,5	1,2	0,6	1,0	0,6
ROM PR. BOLIG .....	4,3	4,4	4,5	2,6	5,4	3,5	3,3	2,5	1,5	4,2	2,0	3,3

TABELL 15. BOLIGER, ROM OG BOSATTE, ETTER HUSTYPE. 1/11 1980

	ALLE	VÅ- NING- HUS I TILKN. TIL GÅRDS- DRIFT	FRITT- LIGG- ENDE- ENE- BOLIG	REKKEHUS, TERRASSEHUS, HUS I KJEDE, VERTIKALT DELT TOMANNS- BOLIG	HORI- SON- TALT DELT TO- MANNS- BOLIG	ANNET BOLIGBYGG MED FÆRRE ENN 3 ETASJER	BLOKK, LEIEGÅRD ELLER ANNET BOLIGBYGG MED 3 ETASJER EL. FLERE	FOR- RET- NING- BYGG MV.	BYGG FOR FEL- LES- HUS- HOLD- NING	UOPP- GITT HUS- TYPE
BOLIGER I ALT ....	1042	140	601	109	20	54	11	8	25	74
BOSATTE I ALT ....	3177	417	2082	296	57	96	26	25	31	147
BOSATTE PR. BOLIG	3,0	3,0	3,5	2,7	2,9	1,8	2,4	3,1	1,2	2,0
ROM I ALT .....	4120	725	2586	346	80	101	26	33	116	107
ROM PR. BOLIG ....	4,3	5,4	4,5	3,3	4,0	2,0	2,6	4,7	4,8	4,0
BOSATTE PR. ROM ..	0,7	0,6	0,8	0,8	0,7	0,9	0,9	0,6	0,3	0,6

TABELL 16. BOLIGER ETTER EIE-/LEIEFORM OG AREAL. BOSATTE ETTER EIE-/LEIEFORHOLD TIL BOLIGEN. 1/11 1980

AREAL	BOLIGEN EIES				BOLIGEN LEIES					UOPPGITT EIE-/ LEIE- FORM
	ALLE	ALLE PRIVAT	GJENNOM BORETT- LAG E.L.	ALLE	VED VANLIG LEIE- KONTRAKT	SOM TJENESTE- BOLIG	FOR ET AVGRENET TIDSRUM	PÅ ANDRE VILKÅR		
BOLIGER I ALT ....	1042	657	624	33	210	78	119	12	1	175
UNDER 30 KVM ...	51	-	-	-	42	12	28	2	-	9
30-39 KVM ....	23	4	3	1	13	6	6	1	-	6
40-49 " .....	46	17	15	2	24	7	16	1	-	5
50-59 " .....	70	16	14	2	45	24	19	2	-	9
60-79 " .....	102	54	50	4	27	16	9	2	-	21
80-99 " .....	331	280	269	11	24	5	16	2	1	27
100-129 " .....	223	179	169	10	18	5	11	2	-	26
130 KVM OG OVER.	113	95	94	1	7	1	6	-	-	11
UOPPGITT AREAL .	83	12	10	2	10	2	8	-	-	61
BOSATTE I ALT ....	3177	2310	2195	115	475	174	263	35	3	392
BOSATTE PR. BOLIG.	3,0	3,5	3,5	3,5	2,3	2,2	2,2	2,9	3,0	2,2
ROM I ALT .....	4120	3020	2894	126	567	190	336	38	3	533
ROM PR. BOLIG ....	4,3	4,7	4,8	4,1	2,8	2,5	2,9	3,2	3,0	4,6
BOSATTE PR. ROM ..	0,7	0,7	0,7	0,9	0,8	0,9	0,8	0,9	1,0	0,5

TABELL 17. BOLIGER, BOSATTE OG ROM, ETTER BOSATTE PR. ROM I BOLIGEN. 1/11 1980

	ALLE	BOSATTE PR. ROM UTENOM KJØKKEN									
		UNDER 0,25	0,25- 0,49	0,50- 0,74	0,75- 0,99	1,00- 1,24	1,25- 1,49	1,50- 1,74	1,75- 1,99	2,00 OG OVER	UOPP- GITT
BOLIGER I ALT .....	1042	40	141	244	119	273	71	38	5	27	84
BOSATTE I ALT .....	3177	46	255	654	448	953	342	170	37	104	168
BOSATTE PR. BOLIG .....	3,0	1,2	1,8	2,7	3,8	3,5	4,8	4,5	7,4	3,9	2,0
ROM I ALT .....	4120	306	732	1128	567	944	269	111	21	42	-
ROM PR. BOLIG .....	4,3	7,7	5,2	4,6	4,8	3,5	3,8	2,9	4,2	1,6	-



TABELL 20. FAMILIER OG PERSONER I PRIVATHUSHOLDNINGER, ETTER FAMILIETYPE OG EIE-/LEIEFORHOLD TIL BOLIGEN/ TALLET PÅ ROM I BOLIGEN. 1/11 1980

	I ALT		FAMILIER MED EN PERSON	FAMILIER MED TO ELLER FLERE PERSONER							
	FAMILIER	PERSONER		I ALT		EKTEPAR UGEN UGIFTE BARN	EKTEPAR MED UGIFTE BARN		MOR ELLER FAR MED UGIFTE BARN		FAM. MED UOPPGITT FAM. TYPE
				FAMILIER	PERSONER		FAMILIER	PERSONER	FAMILIER	PERSONER	
I ALT .....	1143	3177	370	773	2807	133	554	2314	85	225	1
EIE-/LEIEFORHOLD TIL BOLIGEN											
EIES I ALT .....	704	2310	127	577	2183	88	440	1868	49	139	-
PRIVAT .....	671	2195	123	548	2072	83	417	1772	48	134	-
GJENNOM BORETTSLAG E.L. ..	33	115	4	29	111	5	23	96	1	5	-
LEIES I ALT .....	234	475	126	108	349	20	67	256	21	53	-
VED VANLIG LEIEKONTRAKT ..	91	174	50	41	124	8	26	90	7	18	-
SOM TJENESTEBOLIG .....	130	263	73	57	190	11	33	135	13	33	-
FOR ET AVGRENSET TIDSRUM .	12	35	3	9	32	1	7	28	1	2	-
PÅ ANDRE VILKÅR .....	1	3	-	1	3	-	1	3	-	-	-
UOPPGITT .....	205	392	117	88	275	25	47	190	15	33	1
TALLET PÅ ROM I BOLIGEN											
UTENOM KJØKKEN											
1 ROM .....	58	79	46	12	33	2	4	16	6	13	-
MED KJØKKEN											
6 KVM OG OVER .....	9	18	5	4	13	1	2	9	1	2	-
MED KJØKKEN											
UNDER 6 KVM .....	24	32	18	6	14	1	1	3	4	9	-
UTEN KJØKKEN .....	24	28	22	2	6	-	1	4	1	2	-
UOPPGITT .....	1	1	1	-	-	-	-	-	-	-	-
2 ROM .....	135	229	81	54	148	18	24	84	12	28	-
MED KJØKKEN											
6 KVM OG OVER .....	64	118	34	30	84	10	16	56	4	8	-
MED KJØKKEN											
UNDER 6 KVM .....	56	91	36	20	55	6	7	25	7	18	-
UTEN KJØKKEN .....	3	4	2	1	2	-	-	-	1	2	-
UOPPGITT .....	12	16	9	3	7	2	1	3	-	-	-
3 ROM .....	109	235	52	57	183	16	34	130	7	21	-
4 " .....	361	1197	52	309	1145	50	239	994	20	51	-
5 " .....	185	590	38	147	552	30	100	435	17	57	-
6 " .....	89	328	9	80	319	6	70	298	4	9	-
7 " .....	51	185	8	43	177	2	35	156	6	17	-
8 ROM OG OVER .....	59	166	23	36	143	5	28	124	3	9	-
UOPPGITT .....	96	168	61	35	107	4	20	77	10	20	1

TABELL 21. TALLET PÅ PRIVATHUSHOLDNINGER MED UTVALGTE KJENNETEGN FOR BOLIGSTANDARD, OG DISPONERING AV PERSONBIL. BOSATTE I SLIKE HUSHOLDNINGER, ETTER ALDER. 1/11 1980

	ALLE	WC I BOLIGEN	BAD I BOLIGEN	TELEFON I BOLIGEN	BRENSEL- OVN I BOLIGEN	BOLIG- EN BYGGET ETTER 1945	HUSHOLD- NINGEN EIER BOLIGEN	KJØKKEN 6 KVM OG OVER I BOLIGEN	BIL DIS- PONERES AV HUS- HOLDNINGEN
PRIVATHUSHOLDNINGER ...	1042	852	883	620	783	808	657	827	779
BOSATTE .....	3177	2748	2853	2038	2648	2614	2310	2771	2715
0-19 ÅR .....	1229	1096	1137	801	1061	1053	961	1125	1130
20-39 " .....	1095	937	971	644	846	919	730	930	977
40-59 " .....	531	458	485	365	482	426	426	472	453
60-69 " .....	186	154	158	129	160	134	131	156	120
70-79 " .....	107	80	81	81	80	63	52	71	31
80 ÅR OG OVER .....	29	23	21	18	19	19	10	17	4
BOSATTE PR. BOLIG .....	3,0	3,2	3,2	3,3	3,4	3,2	3,5	3,4	3,5
ROM PR. BOLIG .....	4,3	4,4	4,4	4,9	4,6	4,3	4,7	4,6	4,5
BOSATTE PR. ROM .....	0,7	0,7	0,7	0,7	0,7	0,8	0,7	0,7	0,8
HUSHOLDNINGER HVOR FOREKOMST AV KJENNETEGNET IKKE ER OPPGITT .....	-	66	63	64	48	67	175	97	86

TABELL 22. FOLKENENGDEN ETTER ALDER, KJØNN OG TYPE BOLIGSTRØK/GRUNNKRETS. 1/11 1980

I ALT	ALDER. ÅR											
	0-6	7-15	16-19	20-24	25-29	30-49	50-59	60-66	67-69	70-79	80 OG OVER	
KOMMUNEN .....	3438	365	669	220	252	280	1019	265	149	55	120	44
MENN .....	1765	185	351	125	127	136	536	144	73	30	41	17
KVINNER .....	1673	180	318	95	125	144	483	121	76	25	79	27
TYPE BOLIGSTRØK OG KJØNN												
TETTBYGDE STRØK .....	2062	250	432	98	141	191	680	124	64	22	36	24
MENN .....	1055	128	224	58	65	87	361	71	31	12	12	6
KVINNER .....	1007	122	208	40	76	104	319	53	33	10	24	18
6671 KLÆBU .....	2062	250	432	98	141	191	680	124	64	22	36	24
MENN .....	1055	128	224	58	65	87	361	71	31	12	12	6
KVINNER .....	1007	122	208	40	76	104	319	53	33	10	24	18
SPREDTBYGDE STRØK .....	1365	112	237	120	107	87	339	141	85	33	84	20
MENN .....	707	56	127	67	62	47	175	73	42	18	29	11
KVINNER .....	658	56	110	53	45	40	164	68	43	15	55	9
UOPPGITT BOLIGSTRØK .....	11	3	-	2	4	2	-	-	-	-	-	-
GRUNNKRETS OG KJØNN												
01 KLÆBU .....	3427	362	669	218	248	278	1019	265	149	55	120	44
MENN .....	1762	184	351	125	127	134	536	144	73	30	41	17
KVINNER .....	1665	178	318	93	121	144	483	121	76	25	79	27
0101 LYSKLETT .....	284	24	38	25	22	16	72	28	20	8	25	6
MENN .....	144	9	20	16	15	8	42	11	9	3	8	3
KVINNER .....	140	15	18	9	7	8	30	17	11	5	17	3
0102 RØNNINGEN .....	110	6	16	11	11	7	29	14	8	2	6	-
MENN .....	59	3	7	9	5	5	15	7	4	1	3	-
KVINNER .....	51	3	9	2	6	2	14	7	4	1	3	-
0103 TANEM .....	313	27	65	28	22	20	85	27	13	6	15	5
MENN .....	162	14	33	16	16	10	41	17	6	3	3	3
KVINNER .....	151	13	32	12	6	10	44	10	7	3	12	2
0104 LILLEUGLA .....	1661	240	413	69	70	121	560	70	44	19	33	22
MENN .....	835	123	215	41	39	47	286	35	23	10	11	5
KVINNER .....	826	117	198	28	31	74	274	35	21	9	22	17
0105 SLETTEN .....	456	17	26	33	75	73	132	61	26	4	7	2
MENN .....	249	10	11	18	29	42	81	39	12	2	4	1
KVINNER .....	207	7	15	15	46	31	51	22	14	2	3	1
0106 KLÆBU KIRKE .....	82	5	20	9	3	6	17	10	7	1	4	-
MENN .....	37	3	9	4	-	3	8	4	4	1	1	-
KVINNER .....	45	2	11	5	3	3	9	6	3	-	3	-
0107 TULLUAN .....	222	18	50	20	18	17	54	19	7	6	9	4
MENN .....	117	12	32	7	9	8	25	12	4	4	3	1
KVINNER .....	105	6	18	13	9	9	29	7	3	2	6	3
0108 HYTTEFOSSEN .....	171	13	26	13	15	12	42	19	13	3	11	4
MENN .....	94	6	15	7	7	9	22	11	6	2	6	3
KVINNER .....	77	7	11	6	8	3	20	8	7	1	5	1
0109 SJØEN .....	128	12	15	10	12	6	28	17	11	6	10	1
MENN .....	65	4	9	7	7	2	16	8	5	4	2	1
KVINNER .....	63	8	6	3	5	4	12	9	6	2	8	-
UOPPGITT BOSTED .....	11	3	-	2	4	2	-	-	-	-	-	-



TABELL 23. YRKESAKTIVE 16 ÅR OG OVER, ETTER NÆRING, KJØNN OG TYPE BOLIGSTRØK/GRUNNKRETS. 1/11 1980

I ALT	JORD- BRUK, SKOG- BRUK, FISKE OG FANGST	INDU- STRI OG BERG- VERKS- DRIFT	KRAFT- OG VANN- FOR- SYNING	BYGGE- OG ANLEGG- VIRK- SOMHET	VARE- HANDEL, HOTELL- OG RES- TAURANT- VIRKSOM- HET	TRANSPORT, LAGRING, POST OG TELE- KOMMUNI- KASJONER	BANK-, FI- NANS- OG FORSIK- RINGSVIRK- SOMHET, EIEND.- DRIFT OG FORR.MESS. TJ.YTING	OFFENT- LIG, SOCIAL OG PRIVAT TJE- NESTE- YTING	UOPP- GITT NÆRING	
KOMMUNEN .....	1660	109	154	27	125	187	91	43	910	14
MENN .....	924	84	138	26	117	132	77	23	323	4
KVINNER .....	736	25	16	1	8	55	14	20	587	10
TYPE BOLIGSTRØK OG KJØNN										
TETTBYGDE STRØK .....	912	10	61	5	58	114	48	26	578	12
MENN .....	480	9	56	5	53	86	39	11	219	2
KVINNER .....	432	1	5	-	5	28	9	15	359	10
6671 KLÆBU .....	912	10	61	5	58	114	48	26	578	12
MENN .....	480	9	56	5	53	86	39	11	219	2
KVINNER .....	432	1	5	-	5	28	9	15	359	10
SPREDTBYGDE STRØK .....	741	99	93	22	67	71	43	17	327	2
MENN .....	442	75	82	21	64	45	38	12	103	2
KVINNER .....	299	24	11	1	3	26	5	5	224	-
UOPPGITT BOLIGSTRØK .....	7	-	-	-	-	2	-	-	5	-
GRUNNKRETS OG KJØNN										
01 KLÆBU .....	1653	109	154	27	125	185	91	43	905	14
MENN .....	922	84	138	26	117	131	77	23	322	4
KVINNER .....	731	25	16	1	8	54	14	20	583	10
0101 LYSKLETT .....	156	35	16	1	12	11	5	5	70	1
MENN .....	95	26	14	1	12	8	5	4	24	1
KVINNER .....	61	9	2	-	-	3	-	1	46	-
0102 RØNNINGEN .....	68	12	9	-	4	5	6	3	29	-
MENN .....	43	10	9	-	4	4	6	3	7	-
KVINNER .....	25	2	-	-	-	1	-	-	22	-
0103 TANEM .....	167	11	17	7	23	16	15	2	75	1
MENN .....	103	9	15	7	21	10	12	2	26	1
KVINNER .....	64	2	2	-	2	6	3	-	49	-
0104 LILLEUGLA .....	807	15	60	5	58	112	48	26	477	6
MENN .....	444	12	55	5	53	86	39	11	181	2
KVINNER .....	363	3	5	-	5	26	9	15	296	4
0105 SLETTEN .....	132	3	2	-	1	4	-	-	116	6
MENN .....	52	3	2	-	1	2	-	-	44	-
KVINNER .....	80	-	-	-	-	2	-	-	72	6
0106 KLÆBU KIRKE .....	46	7	3	2	1	4	2	1	26	-
MENN .....	21	4	3	2	1	3	1	-	7	-
KVINNER .....	25	3	-	-	-	1	1	1	19	-
0107 TULLUAN .....	116	15	17	-	9	9	7	2	57	-
MENN .....	64	12	15	-	9	3	6	1	18	-
KVINNER .....	52	3	2	-	-	6	1	1	39	-
0108 HYTTEFOSSEN .....	94	4	14	12	10	16	6	1	31	-
MENN .....	58	3	10	11	9	10	6	1	8	-
KVINNER .....	36	1	4	1	1	6	-	-	23	-
0109 SJØEN .....	67	7	16	-	7	8	2	3	24	-
MENN .....	42	5	15	-	7	5	2	1	7	-
KVINNER .....	25	2	1	-	-	3	-	2	17	-
UOPPGITT BOSTED .....	7	-	-	-	-	2	-	-	5	-

TABELL 24. TALLET PÅ PRIVATHUSHOLDNINGER MED UTVALGTE KJENNETEGN FOR BOLIGSTANDARD, OG DISPONERING AV PERSONBIL. BOLIGSTRØK/GRUNNKRETS. 1/11 1980

	ALLE	WC I BOLIGEN	WC UTENFOR ANNET BOLIGEN AVTREDE	BAD I BOLIGEN	TELEFON I BOLIGEN	PIPE I BOLIGEN	BOLI- GEN BYGGET ETTER 1945	HUS- HOLD- NINGEN OG OVER EIER BOLIGEN	KJØKKEN 6 KVM OG OVER I BOLIGEN	BIL DIS- PONERES AV HUS- HOLD- NINGEN	
KOMMUNEN .....	1042	852	47	77	883	620	834	808	657	827	779
TYPE BOLIGSTRØK											
TETTBYGDE STRØK ....	590	514	29	6	526	337	416	518	358	436	457
6671 KLÆBU .....	590	514	29	6	526	337	416	518	358	436	457
SPREDTBYGDE STRØK ..	445	336	18	71	355	282	417	288	299	390	320
UOPPGITT BOLIGSTRØK	7	2	-	-	2	1	1	2	-	1	2
GRUNNKRETS											
01 KLÆBU .....	1035	850	47	77	881	619	833	806	657	826	777
0101 LYSKLETT ....	96	59	6	21	66	53	86	55	60	74	61
0102 RØNNINGEN ...	37	28	-	9	27	26	35	27	27	33	27
0103 TANEM .....	93	81	2	8	82	63	91	67	69	86	74
0104 LILLEUGLA ...	477	455	-	5	454	301	406	444	363	408	405
0105 SLETTEN .....	130	74	29	3	87	46	26	85	5	44	65
0106 KLÆBU KIRKE .	25	16	1	8	19	16	24	16	16	22	19
0107 TULLUAN .....	70	58	3	7	60	44	65	53	48	61	53
0108 HYTTEFOSSEN .	60	41	5	10	47	41	54	32	36	56	44
0109 SJØEN .....	47	38	1	6	39	29	46	27	33	42	29
UOPPGITT BOSTED ....	7	2	-	-	2	1	1	2	-	1	2



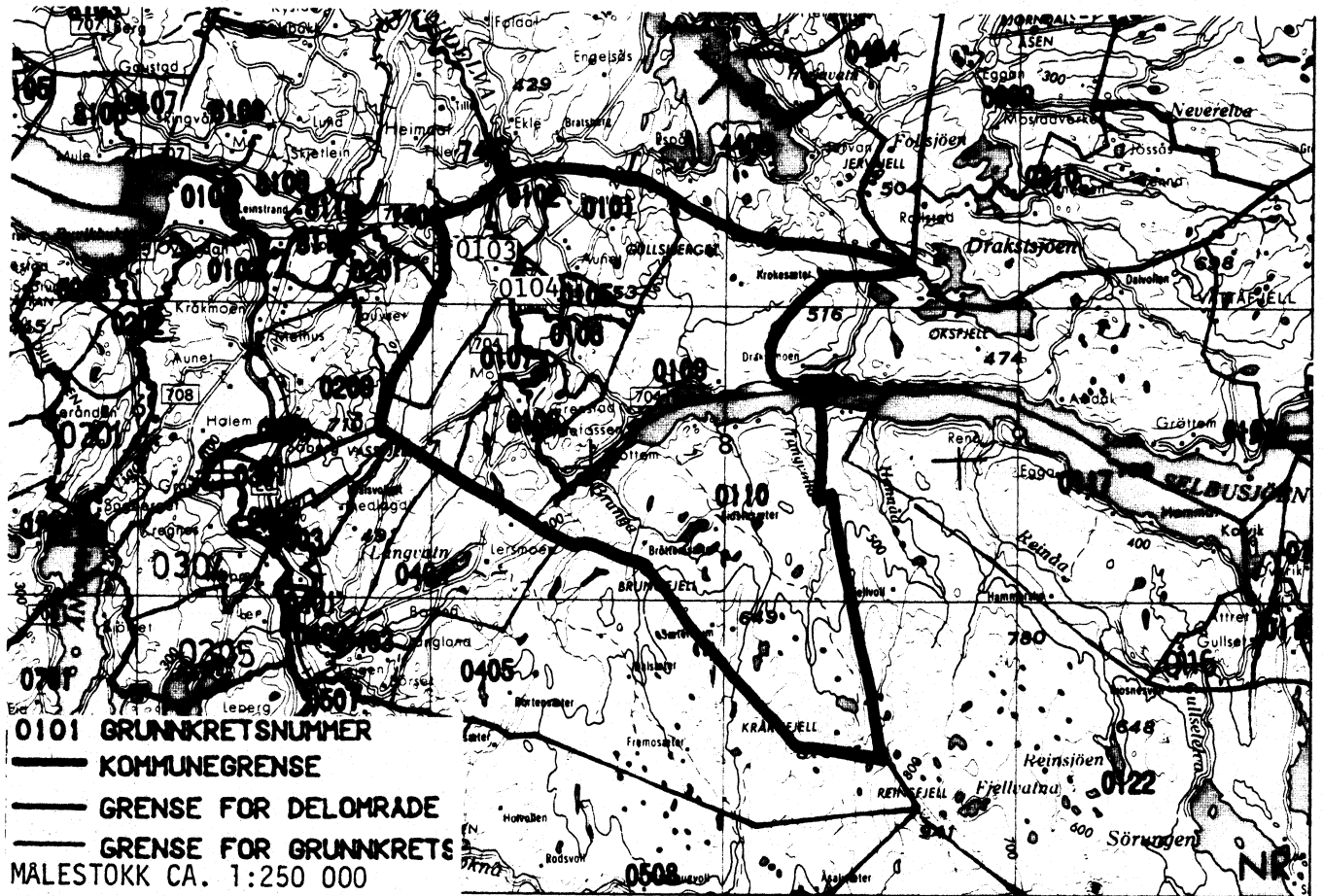
OVERSIKT SOM VISER HVILKEN KOMMUNE OG FOLKETELLINGSKRETS 1)  
GRUNNKRETSENE I 1980 TILHØRTE VED FOLKE- OG BOLIGTELLINGEN I 1970

GRUNNKRETS 1980	KOMM 1970	---FOLKETELLINGSKRETS 1970---	
		HEL KRETS	DEL AV KRETS
0101 LYSKLETT	1662		1
0102 RØNNINGEN	1662		1
0103 TANEM	1662	2	
0104 LILLEUGLA	1662		3-4
0105 SLETTEN	1662		3-4
0106 KLÆBU KIRKE	1662		4
0107 TULLUAN	1662		5
0108 HYTTEFOSSEN	1662		5
0109 SJØEN	1662	6	
0110 BRUNGMARKA	1662		UBEBODD

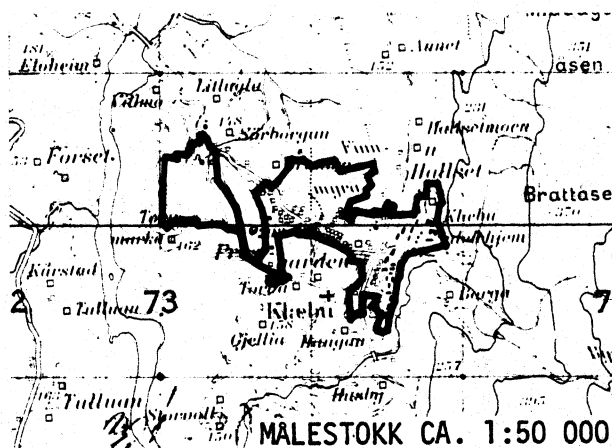
1) OVERSIKTEN ER FORELØPIG OG KAN INNEHOLDE FEIL. ENDELIG UTGAVE VIL FORELIGGE I EGET DOKUMENTASJONSHEFTE: "GRUNNKRETSENE OG TETTSTEDER. DOKUMENTASJON 1980".



## 1662 KLÆBU



## AVGRENŚING AV KLÆBU TETTSTED



Med samtykke fra Norges geografiske oppmåling er NGOs kartmateriale brukt som kartgrunnlag.



## Personskjema

## Folke- og bolig telling 1980

Undergitt  
taushetspliktStatistisk  
Sentralbyrå  
Folke-  
tellingskontoretSend skjemaet tilbake i svarkonvolutten  
som mottakeren av boligskjemaet  
har fått.

Lovhjemmel:

Stortingsvedtak av 16. november 1978, med hjemmel i lov nr. 2 av 25. april 1907.

SETT KRYSS SLIK: IKKE SLIK: BRUK HELST  
BLYANT ELLER  
BLÅ/SVART  
KULEPENN.

H

**1. Hvem bor De sammen med i leiligheten?** Rettledningen beskriver hva vi mener med en leilighet  
Sett flere kryss hvis nødvendig1  Ingen4  Datter, sønn2  Ektefelle5  Mor, far3  Forlovede eller annen person  
jeg lever sammen med (uten  
å ha inngått formelt ekteskap)6  Søsken, svigerforeldre, barnebarn,  
svoger, svigerinne, svigerbarn, tante,  
onkel, nevø, niese, besteforeldre7  Andre personer**2. Hvilket trossamfunn  
er De tilsluttet?**1  Den norske kirke  
(statskirken)2  Trossamfunn utenfor  
Den norske kirke3  Ikke tilsluttet  
trossamfunn**3. Utenlandsk utdanning.**Dette spørsmålet besvares bare av dem som har tatt  
utdanning utenfor NorgeDe som bodde i Norge i 1970 oppgir ikke utenlandsk  
utdanning tatt for 1970**Oppgi viktigste utdanning, i hvilket land den er full-  
ført, og hvor lang skolegang De har i utlandet.**

Utdanning

Land

Samlet skolegang i utlandet i antall år

**4. Hva var Deres viktigste kilde til livsopphold  
i året fra 1. nov. -79 til 31. okt. -80?**  
Sett bare ett kryss1  Inntekt av eget arbeid, eller andre per-  
soners (f.eks. ektefelles, foreldres) arbeid2  Verneplikts-/siviltjeneste3  Pensjon, trygd 4  Stipend, lån, formue,  
føderåd, leieinntekt eller  
annen formuesinntekt**5. Utførte De inntektsgivende arbeid i minst  
100 timer i året fra 1. nov. -79 til 31. okt. -80?**  
Som inntektsgivende arbeid regnes også  
arbeid som et familiemedlem har utført i  
familiebedrift (f.eks. butikk, gårdsbruk).1  Ja2  Nei

Se rettledningen

**Spørsmål 6 - 15 gjelder inntektsgivende arbeid, og besvares bare av dem som har svart "Ja" på spørsmål 5.****6. Oppgi navn og adresse på det arbeidssted (bedrift) hvor De  
utførte inntektsgivende arbeid lengst tid i året fra 1. nov. -79  
til 31. okt. -80. Med bedrift menes f.eks. fabrikk, butikk, gårds-  
bruk, kontor e.l. Se rettledningen**

Navn:

Adresse:

Poststed:

**7. Beskriv virksomheten på dette  
arbeidsstedet så nøyaktig som mulig.**  
Skriv f.eks. jordbruk, produksjon av møbler,  
leiebiltransport, bokhandel, salg av biler e.l.

Virksomhet:

**8. Hvilket yrke (tittel) hadde De  
på dette arbeidsstedet?**  
Skriv f.eks. hjemmehjelp, rørlegger,  
sykepleier, damefrisør, rengjørings-  
hjelp, platearbeider, reklamekonsulent e.l.

Yrke:

**9. På hvilken måte er/var De knyttet til arbeidsstedet  
De har oppgitt i spørsmål 6?**1  Som fast eller midlertidig ansatt2  Som selvstendig  
(eier)3  Som familiemedlem  
uten fast lønn  
i familiebedrift**10. Hvor mange timer inntektsgivende arbeid utførte De i året fra 1. nov. -79 til 31. okt. -80?**  
Ta med **alt** inntektsgivende arbeid De utførte i hele perioden1  100 - 499  
arbeidstimer2  500 - 999  
arbeidstimer3  1000 - 1299  
arbeidstimer4  1300 arbeidstimer  
eller flere

H

**11. Hvor mange timer inntektsgivende arbeid utførte De i uken 25. - 31. okt.?**1  Ingen, arbeide ikke  
denne uken2  1 - 9  
timer4  20 - 29  
timerArbeide De ikke denne  
uken, skal De ikke fylle  
ut resten av skjemaet3  10 - 19  
timer5  30 timer  
eller flere**12. Hvor møtte De på arbeid i uken 25. - 31. okt.?**1  Jeg møtte fast på samme  
arbeidssted/adresse som  
er oppgitt i spørsmål 62  Jeg møtte fast på annet sted

(Skriv navnet på kommunen)

3  Jeg møtte på  
forskjellige steder  
denne ukenMøtte De på forskjellige  
steder denne uken, skal  
De ikke fylle ut resten  
av skjemaet**13. Hvor ofte reiste eller gikk De fra Deres hjem-  
sted til arbeidsstedet i uken 25. - 31. okt.?**  
Se rettledningen.1  1 gang3  4 ganger  
eller flere2  2 - 3 ganger4  Var ikke på  
hjemstedet  
denne uken**14. Hvor lang tid brukte De vanligvis fra Deres  
hjemsted til arbeidsstedet (én vei) i uken  
25. - 31. okt.?**1  0 - 14 min.2  15 - 29 min.3  30 - 44 min.4  45 min  
eller mer**15. Hvilke transportmidler brukte De vanligvis fra Deres  
hjemsted til arbeidsstedet (én vei) i uken 25. - 31. okt.?**  
Sett flere kryss hvis nødvendig.1  Bil2  Buss3  Tog, trikk,  
T-bane4  Båt5  Brukte sykkel  
Gikk i mer  
enn 10 min6  Annet





# Boligskjema

## Folke- og boligteiling 1980

Undergitt  
taushetsplikt

Statistisk  
Sentralbyrå  
Folke-  
tellingskontoret

For hver leilighet skal det nyttes bare en svar-  
konvolutt. Alle personskjemaene og det utfylte  
boligskjemaet sendes samlet i svarkonvolutten.

Lovhjemmel

Stortingsvedtak av 16. november 1978 med hjemmel i lov nr. 2 av 25. april 1907.

SETT KRYSS SLIK:

IKKE SLIK:

BRUK HELST  
BLYANT ELLER  
BLÅ/SVART  
KULEPENN.

H

1. Har andre som bor i leiligheten mottatt boligskjema? 1 <input type="checkbox"/> Nei 2 <input type="checkbox"/> Ja		Les teksten under midten på skjemaet før De fortsetter.	
2. Hvor mange rom på 6m <sup>2</sup> eller mer er det i leiligheten? Ta ikke med kjøkken, bad og gang.		3. Hvor stor er leiligheten, målt i kvadratmeter?	
<input type="checkbox"/> 1 rom	<input type="checkbox"/> 5 rom	1 <input type="checkbox"/> Under 30m <sup>2</sup>	5 <input type="checkbox"/> 60-79m <sup>2</sup>
<input type="checkbox"/> 2 rom	<input type="checkbox"/> 6 rom	2 <input type="checkbox"/> 30-39m <sup>2</sup>	6 <input type="checkbox"/> 80-99m <sup>2</sup>
<input type="checkbox"/> 3 rom	<input type="checkbox"/> 7 rom	3 <input type="checkbox"/> 40-49m <sup>2</sup>	7 <input type="checkbox"/> 100-129m <sup>2</sup>
<input type="checkbox"/> 4 rom	<input type="checkbox"/> 8 rom eller flere	4 <input type="checkbox"/> 50-59m <sup>2</sup>	8 <input type="checkbox"/> 130m <sup>2</sup> eller mer
5. Hvor stort kjøkken er det i leiligheten?		6. Hva slags WC/do har de som bor i leiligheten adgang til?	
1 <input type="checkbox"/> Kjøkkenet er 6m <sup>2</sup> eller større	2 <input type="checkbox"/> Kjøkkenet er mindre enn 6m <sup>2</sup>	1 <input type="checkbox"/> Vannklosett i leiligheten	2 <input type="checkbox"/> Vannklosett utenfor leiligheten
3 <input type="checkbox"/> Det er ikke kjøkken i leiligheten		3 <input type="checkbox"/> Annet avtrede	
7. Hva er leilighetens viktigste oppvarmingskilde?			
1 <input type="checkbox"/> Sentralvarme (radiatorer e.l.)	2 <input type="checkbox"/> Elektriske ovner, varmekabler e.l.	3 <input type="checkbox"/> Ovner for flytende brensel (olje, parafin e.l.)	4 <input type="checkbox"/> Ovner for fast brensel (ved, koks e.l.)

### Spørsmål 8 - 15 nedenfor skal også besvares

Hvis det er mottatt ett boligskjema i leiligheten, fylles det ut og sendes tilbake i svarkonvolutten sammen med alle personskjemaene.

Hvis flere i leiligheten har mottatt boligskjema og svarkonvolutt, så gjør følgende:

1. Ta kontakt med den (de) andre som har mottatt boligskjema.
2. Fyll ut ett av boligskjemaene.
3. Send dette skjemaet sammen med de utfylte personskjemaene tilbake i samme svarkonvolutten.

8. Er det pipe i leiligheten?	9. Er det montert brenselovn eller peis i leiligheten?	10. Er det bad eller dusj i leiligheten?	11. Er det telefon i leiligheten?	12. Disponerer noen av dem som bor i leiligheten personbil?
1 <input type="checkbox"/> Ja 2 <input type="checkbox"/> Nei	1 <input type="checkbox"/> Ja 2 <input type="checkbox"/> Nei	1 <input type="checkbox"/> Ja 2 <input type="checkbox"/> Nei	1 <input type="checkbox"/> Ja 2 <input type="checkbox"/> Nei	1 <input type="checkbox"/> Ja 2 <input type="checkbox"/> Nei

H

13. Hva slags hus ligger leiligheten i? Se rettledningen.		14. Når ble huset bygd?	
1 <input type="checkbox"/> Våningshus i tilknytning til gårdsdrift (hovedbygning, kårbolig, forpakterbolig e.l.)	5 <input type="checkbox"/> Annet boligbygg med mindre enn 3 etasjer	1 <input type="checkbox"/> 1900 eller før	5 <input type="checkbox"/> 1946 - 1950
2 <input type="checkbox"/> Frittliggende enebolig (enebolig med minst en halv meters avstand til nærmeste hus)	6 <input type="checkbox"/> Blokk, leiegård eller annet boligbygg med 3 etasjer eller mer	2 <input type="checkbox"/> 1901 - 1920	6 <input type="checkbox"/> 1951 - 1960
3 <input type="checkbox"/> Hus i kjede, rekkehus, terrassehus eller vertikalt delt tomannsbolig	7 <input type="checkbox"/> Forretningsbygg, verkstedbygg e.l.	3 <input type="checkbox"/> 1921 - 1940	7 <input type="checkbox"/> 1961 - 1970
4 <input type="checkbox"/> Horisontalt delt tomannsbolig	8 <input type="checkbox"/> Hotell, pensjonat, aldershjem, barnehjem, sykehus, militærforlegning eller annet bygg for felleshusholdning	4 <input type="checkbox"/> 1941 - 1945	8 <input type="checkbox"/> 1971 - 1980

15. Hvor mange leiligheter er det i huset? Rettledningen beskriver hva vi mener med hus og leilighet

1 leilighet  2 leiligheter  3 leiligheter  4 leiligheter  5 leiligheter

Hvis det er 6 leiligheter eller flere, oppgi antallet her →