


KOMMUNEHEFTE



FOLKE- OG BOLIGTELLING 1980

1103 **STAVANGER**

STATISTISK SENTRALBYRÅ
KONGSVINGER



**FOLKE- OG BOLIGTELLING
1. NOVEMBER 1980**

1103 STAVANGER

**STATISTISK SENTRALBYRÅ
KONGSVINGER 1981**

ISBN 82-587-0024-3

FORORD

Hovedformålet med Folke- og bolig telling 1980 var å gi et bilde av befolkningen og levekårene i det norske samfunnet ved å se opplysninger om alder, kjønn, yrke, arbeid, inntekt, utdanning, boforhold o.l. i sammenheng.

Et annet viktig formål var å gi statistikk for mindre geografiske områder, som kommuner og deler av kommuner. De statistiske kommuneheftene gir de første resultatene fra tellingen for å dekke dette formålet. Flere resultater for den enkelte kommune i form av et sett upubliserte tabeller (en "tabellpakke"), vil foreligge kort tid etter at heftene er utgitt. Tabellene vil bli levert som utskrift på papir eller micro-fiche, etter brukerens ønske.

Når kommuneheftene for alle kommuner i et fylke er publisert, vil det bli laget et sammendrag for hele fylket med tabeller som svarer til dem som finnes i kommuneheftene. Når hele landet er dekket med kommunehefter, vil det også bli laget et sammendrag for hele landet. Tilsvarende sammendrag for fylkene og hele landet vil bli laget av den "tabellpakke" som er nevnt foran.

Resultatene fra Folke- og bolig telling 1980 vil ellers bli gitt i tabellpublikasjoner som vil kaste lys over spesielle emner, bl.a. sysselsetting, boligforhold, familier og husholdninger. Resultatene vil også bli vist i kart og diagrammer. Bl.a. vil det bli laget bosettingskart tilsvarende de som ble laget i samband med Folke- og bolig telling 1970.

Statistisk Sentralbyrå, Oslo/Kongsvinger, 30. november 1981

Arne Øien

Johan-Kristian Tønder

INNHold

	Side
Tabellregister	7
Tekstdel	
1. Opplegg og gjennomføring	8
1.1. Omfang	8
1.2. Grunnlag for statistikken	8
1.3. Datainnsamling	8
2. Feilkilder	9
3. Begreper og kjennemerker	9
3.1. Personkjennemerker	9
3.2. Familie- og husholdningstype	14
3.3. Boligkjennemerker	15
3.4. Inndelingen i grunnkretser	17
4. Bruk av tabellene	17
5. Merknader til tabellene	18
Tabelldel	19
Vedlegg	
1. Grunnkretser i 1980 og tellingskretser i 1970. Endringer i kommuneinndelingen fra 1970 til 1980	<u>45</u>
2. Kart over grunnkretsinnndelingen	<u>47</u>
3. Kart over tettsteder	<u>55</u>
4. Personskjema	<u>57</u>
5. Boligskjema	<u>59</u>

Standardtegn i tabeller

: Tall kan ikke offentlig-
gjøres

- Null

TABELLREGISTER

Side

1. Folkemengden ved folketellingene 1801 - 1980	19
2. Folkemengden etter kjønn, ekteskapelig status og alder. 1/11 1980	19
3. Folkemengden etter trossamfunn/viktigste kilde til livsopphold, kjønn og alder. 1/11 1980	19
4. Personer 16-66 år etter yrkesaktivitet, arbeidstid, kjønn og høyeste utdanning. 1/11-79 - 31/10-80	20
5. Personer 16 år og over, etter yrkesaktivitet, arbeidstid, kjønn og alder. 1/11-79 - 31/10-80	21
6. Yrkesaktive 16 år og over, etter alder og næring. 1/11-79 - 31/10-80	21
7. Yrkesaktive 16 år og over, etter kjønn, arbeidstid og næring/yrkesfelt. 1/11-79 - 31/10-80	22
8. Yrkesaktive 16 år og over i arbeid i uka 25/10 - 31/10 1980, etter kjønn, arbeidstid i uken og næring/yrkesfelt	23
9. Yrkesaktive 16 år og over med fast oppmøteplass på arbeid i uka 25/10 - 31/10 1980, etter tallet på arbeidsreiser, reisetid og yrkesfelt/oppmøteplass	24
10. Yrkesaktive 16 år og over med fast arbeidsreise i uka 25/10 - 31/10 1980, etter reise- måte, oppmøteplass, tallet på arbeidsreiser og reisetid	25
11. Boliger etter hustype og tallet på rom. Bosatte etter tallet på rom i boligen. 1/11 1980	26
12. Boliger etter husets byggeår og hustype/eie-/leieform. Bosatte og rom, etter husets byggeår. 1/11 1980	26
13. Boliger etter viktigste kilde til oppvarming og byggeår/installasjon av pipe. Bosatte etter boligens viktigste kilde til oppvarming. 1/11 1980	27
14. Boliger etter sanitærutstyr og tallet på rom. Bosatte etter boligens sanitærutstyr. 1/11 1980	27
15. Boliger, rom og bosatte, etter hustype. 1/11 1980	28
16. Boliger etter eie-/leieform og areal. Bosatte etter eie-/leieforhold til boligen. 1/11 1980	28
17. Boliger, bosatte og rom, etter bosatte pr. rom i boligen. 1/11 1980	28
18. Boliger etter tallet på rom og tallet på bosatte. 1/11 1980	29
19. Familier og personer, etter familietype, husholdningstype og tallet på familier i husholdningen/yrkesaktivitet i familien. 1/11 1980	29
20. Familier og personer i privathusholdninger, etter familietype og eie-/leieforhold til boligen/tallet på rom i boligen. 1/11 1980	30
21. Tallet på privathusholdninger med utvalgte kjennetegn for boligstandard, og disponering av personbil. Bosatte i slike husholdninger, etter alder. 1/11 1980	30
22. Folkemengden etter alder, kjønn og type boligstrøk/grunnkrets. 1/11 1980	31
23. Yrkesaktive 16 år og over, etter næring, kjønn og type boligstrøk/grunnkrets. 1/11 1980 ..	37
24. Tallet på privathusholdninger med utvalgte kjennetegn for boligstandard, og disponering av personbil. Boligstrøk/grunnkrets. 1/11 1980	43

1. OPPLEGG OG GJENNOMFØRING

1.1. Omfang

Folke- og bolig telling 1980 omfatter alle personer (også utenlandske statsborgere) som ifølge Forskrifter om føringen og ordningen av folkeregistrene fastsatt av Statistisk Sentralbyrå den 26. november 1979, var registrert bosatt i Norge på tellingstidspunktet den 1. november 1980.

Boligtellingen har med alle privatboliger (private leieligheter mv.) hvor minst én person var registrert bosatt den 1. november 1980.

Boliger som var ubebodd eller som var bebodd bare av midlertidig tilstedeværende (f.eks. ugifte personer som oppholdt seg utenom foreldrenes hjem på grunn av skolegang, studier), omfattes ikke av tellingen. Det er heller ikke innhentet opplysninger om boliger for forpleide i aldershjem, pleiehjem, barnehjem og andre fellesinstitusjoner.

Enheter hus omfattes ikke av tellingen der e gang. Det gis likevel enkelte opplysninger om det huset som boligen ligger i. I avsnitt 3 er det gjort nærmere rede for bostedsbegrepet (det sted en person skal regnes som bosatt) og boligbegrepet.

1.2. Grunnlag for statistikken

De fleste opplysninger i folke- og bolig tellingen bygger på oppgaver gitt direkte av oppgaverne på egne skjemaer.

Personskjema ble sendt til alle personer som hadde fylt 16 år eller fylte 16 år i løpet av 1980, (se vedlegg 4).

For personer under 16 år fikk Statistisk Sentralbyrå de nødvendige opplysninger fra folkeregisteret i den enkelte kommune.

Opplysningene om den enkelte privatbolig er gitt på eget boligskjema, (se vedlegg 5).

Oppgavene over befolkningens utdanningsbakgrunn er hentet fra utdanningsopplysningene gitt i folketellingen 1970 og "Arkivet for påbegynt og avsluttet utdanning" i Statistisk Sentralbyrå som inneholder alle utdanninger som en person har avsluttet i Norge i perioden 1970 - 1980. I tillegg kommer oppgaver over utenlandsk utdanning gitt i folketellingen 1980.

Oppgaver over alder, kjønn og andre demografiske kjennetegn er hentet fra Det sentrale personregister i Statistisk Sentralbyrå.

Nødvendige oppgaver over de vernepliktige og sivile tjenestepliktige er innhentet gjennom Forsvarets overkommando og Administrasjonen for sivile tjenestepliktige.

Folke- og bolig telling 1980 ble gjennomført med hjemmel i Statistikkloven av 25. april 1907 og Stortingsvedtak av 16. november 1978.

1.3. Datainnsamling

Ved folketellingen i 1980 ble skjemaene sendt i posten direkte til den enkelte person. Før utsendingen tok til, ble navn og adresse påført skjemaene. Det var Det sentrale personregister som dannet grunnlaget for denne påføringen.

Hver person fikk tilsendt sitt eget personskjema sammen med en rettledning.

I tillegg fikk den eldste personen i familien et boligskjema. Med boligskjemaet fulgte også en svarkonvolutt.

Utfylte personskjema fra alle som bodde i boligen sammen med ett boligskjema ble sendt samlet tilbake i svarkonvolutten. Dersom det bodde flere familier i samme boligen, nyttet familiene samme svarkonvolutt og bare ett boligskjema ble utfylt. Innsamlingsmetoden gav derfor grunnlag for å danne bohusholdninger (se nedenfor) i folke- og bolig tellingen.

Den enkelte person er i tellingen regnet å ha sitt bosted i den bolig hvor vedkommende var registrert bosatt i folkeregisteret 1. november 1980. Innsamlingen av opplysningene viste at enkelte personer bodde i en annen bolig enn der de var registrert bosatt i folkeregisteret. Dette gjaldt bl.a. ugifte studenter og skoleelever som bodde på hybel og som sendte sitt personskjema i samme svarkonvolutt som hybelverten. Dette gjaldt også personer som hadde flyttet kort tid før 1. november 1980 og

som gav opp boligopplysninger på den nye adressen, mens flyttingen først ble registrert i folkeregistret etter 1. november 1980. I slike tilfelle ble personene likevel regnet som bosatt i den boligen/adressen de var registrert på i folkeregisteret 1. november 1980. I avsnitt 3 er det gjort rede for hvilket sted en person skal regnes som bosatt. I samme avsnitt er det også gjort rede for begrepet "bohusholdning".

De personer som ikke hadde svart på folketellingsskjemaene til rett tid, fikk tilsendt en adressert purring.

De som ikke svarte på den adresserte purringen, ble oppsøkt av tellere som krevde inn oppgavene.

2. FEILKILDER

Under gjennomføring og bearbeiding av en statistisk telling vil det alltid kunne oppstå ulike feil som kan gi utslag i tellingsresultatene.

De fleste feilene oppstår vanligvis under oppgaveinnhenting og kommer av uriktige svar eller mangelfullt utfylte skjemaer.

Feil som oppstår under bearbeidingen er først og fremst knyttet til koding av opplysninger, i vårt tilfelle spesielt opplysningene om næring og yrke.

For å få et grunnlag til å vurdere hvor omfattende feilene er, ble det gjennomført en kvalitetskontrollundersøkelse i samband med tellingen.

Resultatene fra denne undersøkelsen blir publisert i serien Statistiske analyser. Resultatene er ventet å foreligge i løpet av 1982 og vil ta for seg sentrale kjennetegn fra boligdelen av tellingen, og kjennetegn for sysselsetting og arbeidsmarked.

3. BEGREPER OG KJENNEMERKER

3.1. Personkjennemerker

Når ikke annet er nevnt, refererer personopplysningene seg til 1. november 1980.

Bosted

Den enkelte person er i tellingen regnet å ha sitt bosted i den kommune og i den bolig hvor vedkommende var registrert som bosatt i folkeregisteret den 1. november 1980. Hovedregelen er at en person skal registreres som bosatt der vedkommende regelmessig tar sin døgnhvile.

De viktigste registreringsreglene er ellers:

Bostedsforhold	Skal registreres som bosatt i
Gift person som pga. arbeid, studier, avtjening av verneplikt e.l. oppholder seg utenom ektefellenes felles bolig	Ektefellenes felles bolig
Ugift person som pga. studier, skolegang eller avtjening av verneplikt oppholder seg utenom foreldrenes/forsørgers bolig	Foreldrenes/forsørgers bolig
Ugift person med eget arbeid og som vanligvis ikke bor hos foreldre/forsørger	Boligen der personen vanligvis bor
Person som pga. ferie, besøk hos kjente, forretningsreise e.l. er fraværende fra boligen der vedkommende vanligvis bor	Boligen der personen vanligvis bor
Person som er forpleid i barnehjem, aldershjem, pleiehjem eller er satt bort i privat pleie	Barnehjemmet, aldershjemmet, pleiehjemmet eller boligen hvor personen er i pleie
Person som er innlagt på sykehus eller anbrakt på arbeidsskole, arbeidsanstalt eller i fengsel	Boligen der personen var bosatt før innleggelsen eller anbringelsen

Personer som ikke kan henføres til en bestemt bolig, er regnet til gruppen "Uten fast bopel". Personer uten fast bopel er som regel registrert som bosatt i den kommunen hvor de sist hadde fast bosted.

I det følgende er begrepet "Bosatt" brukt i samme betydning som begrepet "Registrert bosatt".

Det er ikke innhentet opplysninger om midlertidig bosted. Det kan derfor ikke gis oppgaver over den tilstedeværende befolkning.

Opplysningene fra Folke- og bolig telling 1980 er ikke brukt til å justere opplysningene i folkeregistrene.

Alder

I fordelingen etter alder er den enkelte person gruppert etter alder pr. 31. desember 1980 (Alder = 1980 - fødselsår).

Ekteskapelig status

Det er brukt fire hovedgrupperinger etter ekteskapelig status, nemlig ugifte, gifte, skilte og enker/enkemenn.

Samboende

Med samboende menes personer som lever sammen (i ekteskapsliknende forhold) uten å ha inngått formelt ekteskap.

I gruppen samboende er regnet bare de personer som er registrert bosatt på samme adresse i folkeregisteret 1. november 1980.

Trossamfunn

Det er brukt tre grupperinger etter trossamfunn, nemlig "Den norske kirke", "Trossamfunn utenfor den norske kirke" og "Ikke tilsluttet trossamfunn".

Personer under 16 år er som regel gruppert sammen med sine foreldre. I de tilfelle foreldrene ikke tilhører samme gruppe, er imidlertid barna ført til gruppen for uoppgitt.

Utdanning

Oppgavene over utdanning omfatter enkeltutdanninger på hel- eller deltid av minst 5 måneders normal varighet.

For personer med flere enkeltutdanninger, er den utdanning som har lengst samlet varighet (normal varighet av enkeltutdanningen tillagt varigheten av den forutdanning som kreves) regnet som høyeste utdanning. Av utdanninger med lik samlet varighet, er den som antas å være av størst yrkesmessig betydning, oppfattet som personenes høyeste utdanning. Utdanningsgrupperingen er foretatt etter 1973-utgaven av Standard for utdanningsgruppering i offentlig norsk statistikk (Statistisk Sentralbyrås Håndbøker nr. 28).

Standarden er bygd opp som et pyramidisk klassifikasjonssystem.

Enkeltutdanningene er først ordnet i grove grupper som i standarden kalles utdanningsnivåer. Innenfor hvert nivå er det først foretatt en sortering etter fagfelt, dernest en finere sortering i faggrupper.

Inndelingen i nivåer eller hovedgrupper er foretatt på denne måte:

0. Ingen utdanning og utdanning på førskolenivå (utdanning for 6-åringer og mindre barn)
1. Utdanning på barneskolenivå (1 - 6 år, førskoleutdanning ikke medregnet)
2. Utdanning på ungdomsskolenivå (7 - 9 år)
3. Utdanning på gymnasnivå I (10 år)
4. Utdanning på gymnasnivå II (11 - 12 år)
5. Utdanning på universitets- og høgskolenivå I (13 - 14 år)
6. Utdanning på universitets- og høgskolenivå II (15 - 16 år)
7. Utdanning på universitets- og høgskolenivå III (17 - 18 år)
8. Utdanning på forskernivå (over 18 år)
9. Uoppgitt utdanning.

I tabellene over personenes høyeste utdanning fra folketellingen er gruppene 0 og 9 slått sammen til en gruppe.

Fagfelt er i standarden spesifisert slik:

1. Allment fagfelt
2. Humaniora og estetikk
3. Undervisning
4. Administrasjon, økonomi, samfunnsvitenskap og jus
5. Industri, håndverk, naturvitenskap og teknikk
6. Samferdsel
7. Helsevesen
8. Jordbruk, skogbruk og fiske
9. Tjenesteyting og forsvar.

I tabellene fra folketellingen er bare de viktigste fagfeltene under de forskjellige nivå- eller hovedgruppene spesifisert. De andre fagfelt er slått sammen til en gruppe.

I folketellingen 1970 ble det foretatt en tre-delning av standardens gymnasnivå etter utdanningsvarighet på henholdsvis 10 år, 11 år og 12 år.

I folketellingen 1980 følger inndelingen standardens gruppering, nemlig en gruppering på henholdsvis 10 år og 11-12 år.

Fagutdanninger avsluttet før 1972/73 og som ikke bygger på examen artium, kodes i tellingen 1980 med 8 års allmennutdanning som grunnlag. Fagutdanninger avlagt etter 1972/73 kodes med 9 år som grunnlag.

Viktigste kilde til livsopphold

Personer 16 år og over er gruppert etter den kilde til livsopphold som var viktigst de siste 12 månedene før tellingstidspunktet, dvs. fra 1. november 1979 fram til 1. november 1980. For personer under 16 år bosatt i privathusholdninger er inntekt fra andre personer alltid regnet som viktigste kilde til livsopphold.

For personer under 16 år bosatt i felleshusholdninger er pensjon, trygd regnet som viktigste kilde til livsopphold.

Med "inntekt av eget arbeid" er ment inntekt av egen yrkesaktivitet.

"Pensjon, trygd" omfatter syketrygd, arbeidsløshetsstrygd, forsørgertrygd, uføretrygd, alderstrygd, yrkesskadetrygd, krigspensjon, bedriftspensjon o.l.

Som "stipend, lån, formue, føderåd, leieinntekt eller annen formuesinntekt" regnes også utbetalinger i forbindelse med livsforsikring eller individuell pensjonsforsikring. Underhold fra andre enn privatpersoner (f.eks. stønader fra det offentlige, institusjoner eller bedrifter), unntatt pensjon og trygd regnes også med her.

Personer som har andre personers inntekt som viktigste kilde til livsopphold er gruppert under "inntekt av eget arbeid eller andre personers arbeid/inntekt". Dette gjelder uansett om inntekten kommer fra arbeid, pensjon, trygd eller stipend, lån mv.

Yrkesaktivitet

I Folke- og bolig telling 1980 er det innhentet oppgaver om yrkesaktiviteten både for de siste 12 månedene før tellingstidspunktet og den siste uka før tellingstidspunktet.

Som yrkesaktivitet er regnet alt arbeid som blir utført mot betaling i form av lønn, inntekt av egen bedrift, provisjon, honorarer o.l. Arbeid som familiemedlem uten fast lønn i familiebedrift (f.eks. gårdsbruk, butikk) og verneplikts-/siviltjeneste er også regnet som yrkesaktivitet.

Som yrkesaktive de siste 12 månedene er regnet personer 16 år og over som utførte yrkesaktivitet av minst 100 timers varighet i denne perioden.

Som yrkesaktive den siste uka før tellingstidspunktet er regnet personer 16 år og over som utførte yrkesaktivitet av minst 1 times varighet i denne uka. Personer som var midlertidig borte fra arbeidet hele uka på grunn av sykdom, permisjon, ferie e.l. er ikke regnet med blant de yrkesaktive.

Arbeidstid

Det er innhentet oppgaver over arbeidstida både for de siste 12 månedene før tellingstidspunktet og den siste uka før tellingstidspunktet.

Arbeidstida omfatter all tid som er medgått til yrkesaktivitet. Arbeidstid som har gått med til forberedelse i tillegg til ordinær arbeidstid, er også regnet med (f.eks. forberedelser i tillegg til ordinær undervisningstid for lærere). Tid som er brukt til skolearbeid, studier og husarbeid for egen familie, er ikke regnet med.

Fravær på grunn av sykdom, permisjon, ferie e.l. er heller ikke regnet med i arbeidstida.

Generelt om grupperingen etter næring, yrke og yrkesstatus

Personer 16 år og over med yrkesaktivitet er gruppert på næring etter arten av virksomheten til den bedrift der den enkelte arbeide hele tiden eller lengst tid de siste 12 månedene før tellings- tidspunktet. Disse personene er videre gruppert på det yrke og den yrkesstatus som de hadde hele tiden eller lengst tid i denne bedriften i 12-månedersperioden.

Personer 16 år og over med yrkesaktivitet siste uka før tellingstidspunktet er gruppert etter den næring og det yrke vedkommende oppgav å ha hatt i den bedriften som den enkelte arbeide hele tiden eller lengst tid de siste 12 månedene før tellingstidspunktet. Det er således ikke innhentet sær- skilte oppgaver om de yrkesaktives næring og yrke for den siste uka før tellingstidspunktet.

Næring

Næringsgrupperingen er foretatt etter 1978-utgaven av Standard for næringsgruppering i offent- lig norsk statistikk (Statistisk Sentralbyrå's Håndbøker nr. 9).

Denne standarden er i samsvar med International Standard Industrial Classification of All Economic Activities (ISIC).

I standarden er grupperingsystemet utformet som et femsifret pyramidisk system hvor hvert siffer angir et grupperingsnivå. De fem nivåene er gitt følgende betegnelser:

Næring	1-sifret kode
Næringsområde	2-sifret kode
Næringshovedgruppe	3-sifret kode
Næringsgruppe	4-sifret kode
Næringsundergruppe	5-sifret kode

Næringene på 1-sifret nivå har følgende 9 inndelinger:

1. Jordbruk, skogbruk, fiske og fangst
2. Bergverksdrift
3. Industri
4. Kraft- og vannforsyning
5. Bygge- og anleggsvirksomhet
6. Varehandel, hotell- og restaurantvirksomhet
7. Transport, lagring, post og telekommunikasjoner
8. Bank- og finansieringsvirksomhet, forsikringsvirksomhet, eiendomsdrift og forretnings- messig tjenesteyting
9. Offentlig, sosial og privat tjenesteyting.

En oversikt over den videre inndeling i næringsområder mv. finnes i Standard for nærings- gruppering.

Næringsgrupperingen i 1980-tellingen er ikke direkte sammenliknbar med næringsgrupperingen i 1970-tellingen. Årsaken til dette er overgangen til ny standard for næringsgruppering i 1972. I folketellingen 1970 ble næringsgrupperingen foretatt etter 1960-utgaven av Standard for næringsgrup- pering.

Tabeller med sammenliknbare tall mellom tellingene i 1970 og 1980 vil bli publisert en tid etter kommuneheftene i de såkalte "tabellpakkene". Næringsoppgaver med resultater fra 1970-tellingen gruppert etter 1978-utgaven av Standard for næringsgruppering, vil da bli gitt. I folketellingen 1980 gis det næringsoppgaver ned på næringsgruppe (3-sifret kode).

Yrke

Yrkesgrupperingen er foretatt etter Standard for yrkesgruppering i offentlig norsk statistikk (utgitt av Arbeidsdirektoratet i 1965). Standarden følger i prinsippet 1958-utgaven av International Standard Classification of Occupations (ISCO).

Standarden er bygd opp slik at nær beslektede yrker er ført sammen til såkalte yrkesgrupper, som igjen danner yrkesområder. Disse yrkesområdene er ført sammen til yrkesfelt.

Hvert yrke i klassifiseringen er betegnet med 5-sifret kodenummer:

første siffer angir yrkesfeltet
 første og annet siffer angir yrkesområde
 første - tredje siffer angir yrkesgruppe
 første - femte siffer angir yrke.

Til folketellingen 1980 har Statistisk Sentralbyrå ført nye yrker inn i denne standarden. Den inndelingen i yrkesgrupper som er brukt i 1965-utgaven, er stort sett brukt også her. Videre er en del yrkesgrupper slått sammen og noen er splittet i flere grupper. En ny 3-siffergruppe er tatt med for olje- og gassarbeid. Dessuten er ledende tjenestemenn i kommunal- og fylkeskommunal administrasjon og forvaltning skilt ut som ny gruppe.

Gruppene "Lærere" og "Faglærere i praktiske yrker" er slått sammen til en gruppe.

Oppgaver over yrke er i tellingen gitt med på yrkesgruppe (3-sifret kode).

Yrkesstatus

I tellingen er det brukt følgende tre grupperinger etter yrkesstatus:

1. Fast eller midlertidig ansatt
2. Selvstendig
3. Familiemedlem uten fast lønn i familiebedrift.

Personer (også medeiere) som arbeide i firmaer organisert som aksjeselskap, andelslag eller annen selskapsform med begrenset ansvar, er alltid regnet som ansatte.

En person er regnet som selvstendig dersom vedkommende drev virksomhet alene for egen regning eller sammen med andre med ubegrenset ansvar (f.eks. i ansvarlig selskap).

Gruppen "Familiemedlem uten fast lønn i familiebedrift" omfatter personer som arbeide i familievirksomhet uten fast avtalt lønn og som verken var eier eller medeier i virksomheten. Et familiemedlem uten fast lønn kan imidlertid ha vederlag for arbeidet i form av kost og losji, andel av overskott e.l.

I de tilfelle hvor ektefeller arbeide i felles virksomhet (f.eks. gårdsbruk) som ikke var organisert som aksjeselskap e.l., er den ene ektefellen regnet som selvstendig og den andre som familiemedlem uten fast lønn i familiebedrift, med mindre begge ektefellene var registrert som eiere av virksomheten.

Generelt om oppmøteplass, reisehyppighet, reisetid og transportmåte

Kjennemerkene gjelder personer 16 år og over med yrkesaktivitet i siste uka før tellingstidspunktet.

Reisehyppighet, reisetid og transportmåte gjelder yrkesaktive personer med fast oppmøteplass (se oppmøteplass).

Reisetid og transportmåte gjelder yrkesaktive personer med fast arbeidsreise (se reisehyppighet).

Oppmøteplass

Med oppmøteplass forstås en det stedet hvor vedkommende møtte fram ved arbeidshagens start.

Personer 16 år og over med yrkesaktivitet siste uka før tellingstidspunktet er gruppert etter kommunen den faste oppmøteplassen lå i (rute 1 og 2 i personskjemaet).

Personer som i denne uka møtte på ulike arbeidssteder, var til sjøs e.l., er ikke regnet å ha fast oppmøteplass (rute 3 i personskjemaet).

Reisehyppighet

Med reisehyppighet forstås en det antall ganger vedkommende reiste fra hjemsted til arbeidssted den siste uka før tellingstidspunktet.

Hjemsted er alltid regnet som den boligadresse vedkommende er registrert bosatt på i folkeregisteret. For personer som bodde midlertidig på f.eks. hybel eller brakke i denne uka, er reisen mellom hybel, brakke og arbeidssted ikke medregnet.

For personer som var registrert bosatt på arbeidsstedet er det regnet hvor mange dager vedkommende var på arbeid siste uka før tellingstidspunktet.

Med "fast arbeidsreise" menes personer med fast oppmøteplass og som reiste minst en gang fra hjemsted til arbeidssted i uka før tellingstidspunktet.

Reisetid

Reisetid er reisetiden fra hjemsted (registrert boligadresse) til arbeidssted. Reisetiden er regnet én vei. I reisetiden er gangtid og ventetid under reisen tatt med. Det samme gjelder faste gjøremål som f.eks. å bringe barn til barnehage, dagmamma e.l. Tilfeldige gjøremål og forsinkelser er ikke regnet med.

For pendlere som bodde midlertidig på f.eks. hybel, brakke e.l., er reisetiden regnet fra hjemstedet og fram til arbeidsstedet.

Transportmåte

Med transportmåte forstås de transportmidler vedkommende til vanlig nyttet én vei fra hjemsted til arbeidssted siste uka før tellingstidspunktet.

For personer som ikke reiste på samme måte hver dag, er det regnet med den reisemåten vedkommende nyttet flest dager.

3.2. Familie og husholdningstype

Grupperingene på familie og husholdningstype refererer seg til tellingstidspunktet den 1. november 1980.

Familie

Til én og samme familie er regnet:

1. Ektepar og eventuelle ugifte barn registrert bosatt i samme privatbolig, aldershjem, pleiehjem, e.l.
2. Far/mor med ugifte barn registrert bosatt i samme privatbolig, aldershjem, pleiehjem, pensjonat, hotell e.l.
3. Hver enkelt person som ikke hører inn under noen av de to gruppene som er spesifisert ovenfor (bl.a. personer uten fast bopel). Disse personene danner således hver for seg egen familie (familie med én person).

I familier med ektepar er også tatt med eventuelle ugifte barn av bare den ene ektefellen og ugifte adoptivbarn og stebarn, men ikke fosterbarn.

Av reglene som er nevnt foran går det fram at personer (f.eks. ektefeller) som ikke var registrert bosatt i samme privatbolig, aldershjem, pleiehjem, e.l., aldri er gruppert under samme familie. Videre går det fram at gifte, separerte, skilte, enker og enkemenn ikke i noen tilfelle er regnet til samme familie som foreldrene. Når f.eks. et ektepar bor sammen med en skilt datter, danner ektefellene egen familie og datteren egen familie. Ellers kan nevnes at ugifte søsken som har felles bolig, der ingen av foreldrene er bosatt, hver for seg er regnet som særskilt familie.

Husholdningstype

Det er skilt mellom to husholdningstyper, nemlig privathusholdning og felleleshusholdning.

Gruppen "Privathusholdning" omfatter personer som var registrert som bosatt i privat bolig. Denne husholdningstypen er videre splittet opp etter tallet på familier i husholdningen. Som husholdningsenhet er her regnet bolighusholdning. Denne omfatter alle bosatte i samme bolig. Av dette følger at antall privathusholdninger er det samme som antall boliger i tellingen.

Til felleleshusholdning er regnet forpleide som var registrert bosatt i aldershjem, barnehjem, pleiehjem e.l.

Betjeningspersonale bosatt ved felleleshusholdninger er alltid gruppert under privathusholdning. Det samme gjelder militært personell som var bosatt i militærforlegning.

3.3. Boligkjennemerker

Boligkjennemerkene refererer seg til den boligen der den enkelte var registrert bosatt 1. november 1980.

Bolig (leilighet mv.)

Med leilighet menes f.eks. rekkehusleilighet, leilighet i tomannsbolig, leilighet i leiegård, blokkleilighet, hybelleilighet og hybel med egen inngang. Enebolig regnes også som leilighet.

Hybler uten egen inngang er som hovedregel ikke regnet som egen leilighet.

I hybelbygg er imidlertid hver enkelt hybel alltid regnet som leilighet. Dette gjelder også når flere hybler har felles gang, hall, bad og/eller kjøkken.

Videre er hybler for sykepleiere, legeboliger og rom som disponeres av privathusholdninger i sykehus, militærforlegninger eller felleleshusholdninger, alltid regnet som egne leiligheter.

Til en bolig er som hovedregel regnet rom som er bygd (eller ombygd) til bruk for én eller flere personer med fellesskap i kost og losji, og hvor det er adkomst til rommene (rommet) uten at en må gå gjennom en annen bolig.

En bolig vil derfor som regel falle sammen med begrepet leilighet.

I enkelte tilfelle vil en bolig omfatte mer enn én leilighet. Dersom f.eks. ugifte barn bor i egen leilighet (hybel med egen inngang e.l.), men på samme adresse som foreldrene, er som hovedregel barna regnet å høre til samme bolig som foreldrene. I dette tilfelle utgjøres boligen av leiligheten som foreldrene bor i og leiligheten barna bor i. Bare dersom barna er registrert som egen familie i folkeregisteret, er leilighetene regnet som særskilte boliger.

Hybler uten egen inngang som ikke ligger i hybelbygg, institusjon e.l. og som bebos av personer som er registrert i folkeregisteret på vedkommende adresse, er alltid regnet til samme bolig som hovedleiligheten.

Med privatbolig er ment boliger som ikke er bebodd av forpleide i aldershjem, barnehjem og andre felleleshusholdninger. Boliger for ansatte (f.eks. sykepleiere) ved institusjoner er således regnet som privatboliger. Det samme gjelder boliger for befal mv. i militærforlegninger.

Det er ikke innhentet oppgaver for boliger som ikke er privatboliger.

I tabellene er "privatboligene" for enkelthets skyld kalt "boliger".

Rom

Oppgavene over tall på rom refererer seg til boliger som er med i tellingen, og omfatter beboelsesrom på 6 m² eller mer, og som kan nyttes året rundt. Kjøkken, bad, entré, hall, alkove, hems, trimrom, vaskerom og rom som bare nyttes til næringsvirksomhet (f.eks. kontor) er ikke med.

I 1980-tellingen er det ikke innhentet spesifiserte oppgaver over antall rom i boliger med "mer enn 8 rom", slik som det ble gjort i tellingen i 1970.

I oppgavene for "rom i alt" er tallene for antall rom i boliger med mer enn 8 rom derfor beregnet. For hver enkelt kommune er det laget gjennomsnittstall fra 1970-tellingen, (dvs. gjennomsnittlig antall rom i boliger med mer enn 8 rom). Dette gjennomsnittstallet er brukt for å fastlegge antall rom for boliger med mer enn 8 rom i 1980-tellingen.

Areal

Med boligens areal er ment nettoareal. I tillegg til beboelsesrom på 6 m² eller mer er også tatt med kjøkken, bad, entré, hall o.l.

Rom som er felles for to eller flere boliger, f.eks. felles gang, hall, bad e.l., er ikke regnet med i arealet.

Eie-/leieform

Som eiere er også regnet personer som eier aksje eller andel som gir boret.

Med "vanlig leiekontrakt" menes at vedkommende leier en bolig av en eier etter de regler og avtaler som følger av husleieloven. Vanlig leieforhold uten skriftlig kontrakt er også regnet med her.

Kjøkken

Med kjøkken menes i tellingen en del av boligen som er avgrenset fra andre deler av den, og hvor det er installert utstyr til matlaging for beboerne. Kjøkkenet kan være et eget rom, men trenger ikke være det.

Dersom flere boliger har felles kjøkken, f.eks. hybler i et hybelbygg, er alle boligene regnet å være uten kjøkken.

I størrelsen på kjøkkenet er også medregnet gulvplass til benker, skap o.l.

Viktigste kilde til oppvarming

Dersom to eller flere kilder er like viktige for boligens oppvarming, er begge (alle) disse regnet med.

Husholdningen disponerer bil

Med å disponere bil menes i tellingen å eie/leie bil eller å ha mulighet til privat bruk av f.eks. firmabil.

Stasjonsvogn og varevogn er regnet som personbil bare dersom den brukes også til privatkjøring.

Hustype

Som hus er som hovedregel regnet bygninger som fra kjeller til loft er atskilt fra andre bygninger.

Hver enkelt blokk er derimot regnet som ett hus, selv om det fra kjeller til loft er skillevegg(er) uten gjennomgang i blokken.

I rekkehus er hele rekken av boliger regnet som ett hus.

Som frittliggende enebolig er regnet enebolig med minst en halv meters avstand til nærmeste hus.

Som hustype "enebolig" er også regnet frittliggende eneboliger som inneholder en hybelleilighet, og/eller der ett eller flere rom er brukt som hybel.

Rekkehus er hus med leiligheter som har minst én vegg eller en del av en vegg felles med en annen leilighet. Hus i kjede er hus som er forbundet med et annet hus med garasje, carport, svalgang o.l. Terrassehus er hus med leiligheter som er bygd sammen i en bakkeskråning, og der flere av leilighetene har hele eller deler av taket til leiligheten under som terrasse.

Horisontalt delt tomannsbolig er hus med to vanlige leiligheter (som kan ha ulik størrelse) og hvor den ene leiligheten ligger i en etasje over den annen.

Annet boligbygg med mindre enn 3 etasjer omfatter også eneboliger med mindre enn en halv meters avstand mellom husene.

Gruppen "forretningsbygg mv." omfatter hus hvor halvparten eller mindre av golvarealet nyttes til privatbolig.

Som bygg for felleleshusholdning er regnet hus hvor det for bosatte og/eller midlertidig tilstedeværende er organisert felleleshusholdning.

Oppgaver over tall på boliger, rom og bosatte i bygg for felleleshusholdning omfatter bare privatboliger, rom og bosatte i disse boligene.

Byggeår

Med byggeår menes det året da minst halvparten av boligene i huset var ferdig til innflytting. Hus som er ombygd, er gruppert etter opprinnelig byggeår.

Gjennomsnittstall

Bosatte pr. bolig er lik tallet på bosatte i privatboliger dividert med tallet på privatboliger.

Rom pr. bolig er lik tallet på rom (kjøkken ikke medregnet) i privatboliger dividert med tallet på disse boligene.

Bosatte pr. rom er lik tallet på bosatte i privatboliger dividert med tallet på rom (kjøkken er ikke medregnet) i privatboliger.

3.4. Inndelingen i grunnkretser

Grunnkretsinnndelingen til bruk i folketellingen er foretatt av Byrået i samarbeid med kommunene og brukere av statistikk på regionalt nivå.

Følgende kriterier er lagt til grunn for utarbeidingen av grunnkretsene:

1. Utgangspunktet for grunnkretsinnndelingen er som regel inndelingen i folketellingskretser i 1970. Dersom inndelingen fra 1970 er endret, er det lagt vekt på at grupper av grunnkretser kan sammenliknes med en eller flere tidligere folketellingskretser.
2. Grunnkretsene er utformet slik at de kan være stabile over en rimelig tidsperiode.
3. Grunnkretsene skal bestå av et sammenhengende geografisk område.
4. Grunnkretsene bør være mest mulig ensartet når det gjelder natur- og næringsgrunnlag, kommunikasjonsforhold og bygningsmessig struktur.
5. Folketall og areal bør ikke variere for sterkt. Folketallet kan variere fra under 100 i sterkt spredtbygde strøk til over 1 000 i de tette utbygde byområdene.

Fordi grunnkretsinnndelingen skal være mest mulig stabil, er den ikke knyttet sammen med en avgrensning av tettbygde strøk, da disse grensene stadig må endres.

Tettstedsavgrensningen er ført videre uavhengig av grunnkretsinnndelingen. Retningslinjene for tettstedsavgrensningen følger i store trekk den som ble praktisert i 1960 og 1970. Hovedkriteriet ved avgrensningen av tettsted er at avstanden mellom husene i en husklynge ikke skal være over 50 meter, men det er tillatt skjønsmessige avvik for områder som ikke kan eller skal bebygges som f.eks. lagerplasser, idrettsanlegg, parker o.l. Området må ha minst 200 bosatte på tellingstidspunktet.

Det er ikke stilt noe krav om at grensene for grunnkretsene skal falle sammen med grensene for kirkesogn, skole- eller valgkretser.

Opgaver over grunnkretser grupperes også til delområder (bydeler/bygdslag). Disse delområdene består vanligvis av 1 000-3 000 personer i spredtbygde strøk og 3 000-5 000 personer i tettbygde strøk. Et delområde kan f.eks. være et område som sogner til et lokalt sentrum i en kommune.

En oversikt som viser forholdet mellom grunnkretser i 1980 og tellingskretser i 1970, er vist i vedlegg 1.

Kart som viser omfanget av grunnkretsene og tettstedsavgrensningene som det blir gitt resultater for i dette heftet, er vist i vedleggene 2 og 3.

For en nærmere orientering om grunnkretsene mv. vises til heftene "Grunnkretser og tettsteder. Dokumentasjon 1980".

4. BRUK AV TABELLENE

Dette heftet inneholder tabeller for den enkelte kommune. Tabellene i kommuneheftene er inndelt i seks hovedgrupper.

Tabellene 1-3 gir resultater for enkelte demografiske kjennetegn.

Tabellene 4-10 gir hovedresultater for utdanning, yrke, næring, arbeidstid mv. Tabellene 4-7 refererer seg til de siste 12 månedene før tellingstidspunktet. Tabellene 8-10 gir oppgaver for kjennemerker som knytter seg til siste uka før tellingstidspunktet.

Tabellene 11-18 gir resultater for boligdelen av tellingen.

Tabellene 19-21 gir resultater for familier og privathusholdninger.

Tabellene 22-24 gir hovedresultater for befolkning, yrkesaktivitet og boliger på grunnkrets.

5. MERKNADER TIL TABELLENE

Tabell 1:

I tabell 1 har en generelt tatt sikte på å gi tall tilbake til 1801 etter kommuneinndelingen i 1980. Over et så langt tidsrom har det imidlertid skjedd så mange endringer i kommuneinndelingen at det for de fleste kommuner er vanskelig å gi en sammenliknbar tallserie for hele perioden. For de folketellingene hvor det ikke har vært mulig å gi eksakte folketall, inneholder tabellen tall som er beregnet av Norsk Samfunnsvitenskapelig Datatjeneste. Disse tallene er framkommet ved at folketallene for tidligere år er justert på basis av antall personer som blir overført fra en kommune til en annen ved grensereguleringer. Det henvises til NSD for nærmere dokumentasjon.

I 1867, 1879, 1906, 1923 og 1953 ble deler av daværende Hetland herred overført til Stavanger. I 1965 ble Madla herred og en del av tidligere Hetland herred slått sammen med Stavanger. Resten av Hetland ble overført til Sandnes bykommune.

I tabell 1 omfatter tallene for 1930 og 1946 også folketallet (i alt 1 828 personer pr. 1. november 1960) i området som ble overført fra tidligere Hetland til Sandnes.

1)
 TABELL 1. FOLKEMENGDEN VED FOLKETELLINGENE 1801 - 1980

ÅR	FOLKE- MENGDE	ÅR	FOLKE- MENGDE	ÅR	FOLKE- MENGDE	ÅR	FOLKE- MENGDE	ÅR	FOLKE- MENGDE	ÅR	FOLKE- MENGDE
1801 ..	(3916)	1835 ..	(7943)	1865 ..	(21850)	1900 ..	(36202)	1930 ..	55840	1960 ..	75798
1815 ..	(4310)	1845 ..	(12058)	1875 ..	(26359)	1910 ..	(43602)	1946 ..	65504	1970 ..	81647
1825 ..	(6036)	1855 ..	(16121)	1890 ..	(28694)	1920 ..	(54330)	1950 ..	67018	1980 ..	90688

1) TALLENE I PARENTES ER BEREGNEDE TALL FRA NORSK SAMFUNNSVITENSKAPELIG DATATJENESTE. SE ELLERS MERKNADER TIL TABELL 1 PÅ SIDE 18.

TABELL 2. FOLKEMENGDEN ETTER KJØNN, EKTESKAPELIG STATUS OG ALDER. 1/11 1980

ALDER	I ALT	MENN					KVINNER				
		I ALT	UGIFTE	GIFTE	ENKEMENN OG SKILTE	SEPARERTE	I ALT	UGIFTE	GIFTE	ENKER	SEPARERTE OG SKILTE
I ALT	90688	44129	20045	21449	1017	1618	46559	18828	21273	4504	1954
0- 6 ÅR .	8842	4515	4515	-	-	-	4327	4327	-	-	-
7-15 " .	12417	6334	6334	-	-	-	6083	6083	-	-	-
16-19 " .	5425	2788	2770	18	-	-	2637	2547	89	-	1
20-24 " .	7428	3610	2831	746	1	32	3818	2200	1531	2	85
25-29 " .	7797	3967	1453	2355	-	159	3830	903	2661	16	250
30-39 " .	13060	6826	921	5436	8	461	6234	550	5150	40	494
40-49 " .	8574	4263	340	3525	31	367	4311	269	3559	119	364
50-59 " .	9601	4603	337	3848	115	303	4998	375	3850	463	310
60-66 " .	7000	3238	235	2668	172	163	3762	360	2385	809	208
67-69 " .	2532	1130	82	907	93	48	1402	167	727	450	58
70-79 " .	5661	2175	168	1604	337	66	3486	655	1146	1557	128
80 ÅR OG OVER	2351	680	59	342	260	19	1671	392	175	1048	56

TABELL 3. FOLKEMENGDEN ETTER TROSSAMFUNN/VIKTIGSTE KILDE TIL LIVSOPPHOLD, KJØNN OG ALDER. 1/11 1980

KJØNN OG ALDER	I ALT	TROSSAMFUNN				VIKTIGSTE KILDE TIL LIVSOPPHOLD				
		DEN NORSKE KIRKE	TROS- SAMFUNN UTENFOR DEN NORSKE KIRKE	IKKE TIL- SLUTTET NOE TROS- SAMFUNN	UOPP- GITT TROS- SAMFUNN	INNTEKT AV EGET ELLER ANDRE PERSONERS ARBEID	PENSJON/ TRYGD	STIPEND, LÅN, FORMUE E.L.	VERNE- PLIKTS-/ SIVIL- TJENESTE	UOPPGITT KILDE TIL LIVSOPP-
I ALT	90688	75946	4501	3174	7067	67676	14211	1699	558	6544
MENN	44129	36296	2048	1866	3919	34379	5273	910	535	3032
0- 6 ÅR	4515	3474	171	141	729	4505	10	-	-	-
7-15 "	6334	5182	241	103	808	6325	9	-	-	-
16-19 "	2788	2470	107	84	127	2327	26	56	31	348
20-24 "	3610	3001	126	225	258	2349	49	466	434	312
25-29 "	3967	3010	231	378	348	3268	64	256	23	356
30-39 "	6826	5264	426	494	642	6014	130	56	8	618
40-49 "	4263	3486	254	169	354	3670	174	10	7	402
50-59 "	4603	3985	232	118	268	3655	501	15	22	410
60-66 "	3238	2902	109	75	152	1956	914	19	7	342
67-69 "	1130	1009	47	19	55	233	806	10	2	79
70-79 "	2175	1934	85	42	114	74	1988	16	1	96
80 ÅR OG OVER ...	680	579	19	18	64	3	602	6	-	69
KVINNER ..	46559	39650	2453	1308	3148	33297	8938	789	23	3512
0- 6 ÅR	4327	3295	205	159	668	4324	3	-	-	-
7-15 "	6083	5034	253	102	694	6071	12	-	-	-
16-19 "	2637	2369	119	63	86	2207	42	81	3	304
20-24 "	3818	3234	193	181	210	2934	108	446	9	321
25-29 "	3830	3076	205	280	269	3156	169	146	3	356
30-39 "	6234	5206	399	284	345	5446	216	45	2	525
40-49 "	4311	3776	260	87	188	3666	278	4	4	359
50-59 "	4998	4514	225	68	191	3617	802	13	-	566
60-66 "	3762	3413	191	39	119	1682	1450	24	2	604
67-69 "	1402	1275	76	8	43	160	1134	6	-	102
70-79 "	3486	3081	214	28	163	28	3239	16	-	203
80 ÅR OG OVER ...	1671	1377	113	9	172	6	1485	8	-	172

TABELL 4. PERSONER 16-66 ÅR ETTER YRKESAKTIVITET, ARBEIDSTID, KJØNN OG HØYESTE UTDANNING. 1/11 79 - 31/10 80

KJØNN OG HØYESTE UTDANNING	I ALT	IKKE YRKESAKTIVE			YRKESAKTIVE				1 000 TIDER OG OVER	UOPP- GITT ARB.- TID	
		I ALT	AV DETTE GIFTE	I ALT	100-499 TIDER		500-999 TIDER				
					I ALT	AV DETTE GIFTE	I ALT	AV DETTE GIFTE			
I ALT	58885	14460	9111	44425	6072	2686	5455	3552	30167	20987	2731
MENN I ALT	29295	3934	1518	25361	2101	446	1393	466	20333	15289	1534
BARNESKOLENIVÅ, 1-6 ÅR	32	5	1	27	16	10	2	2	9	7	-
UNGDOMSSKOLENIVÅ, 7-9 ÅR, I ALT .	11017	1928	780	9089	941	162	449	167	6950	5288	749
FOLKESKOLEUTDANNING	3921	953	514	2968	124	86	112	72	2354	1952	378
9-ÅRIG UNGDOMSSKOLE	2657	532	10	2125	700	15	227	19	1070	370	128
UNGDOMSSKOLENIVÅ ELLERS	4439	443	256	3996	117	61	110	76	3526	2966	243
GYMNASNIVÅ I, 10 ÅR, I ALT	4667	395	131	4272	267	58	192	51	3598	2433	215
ALLMENT FAGFELT	1541	125	39	1416	64	14	43	15	1246	962	63
INDUSTRI, HÅNDVERK OG TEKNIKK .	1754	146	32	1608	133	24	95	13	1295	675	85
SAMFERDSEL	379	47	32	332	10	6	7	6	295	251	20
HELSEVERN	9	1	1	8	-	-	2	1	4	2	2
JORDBRUK, SKOGBRUK OG FISKE ...	130	7	3	123	3	-	3	1	112	95	5
TJENESTEYTING OG FORSVAR	411	34	21	377	12	9	15	12	333	259	17
GYMNASNIVÅ I ELLERS	443	35	3	408	45	5	27	3	313	189	23
GYMNASNIVÅ II, 11-12 ÅR, I ALT ..	6248	470	157	5778	498	100	446	94	4566	3324	268
ALLMENT FAGFELT	2158	217	37	1941	305	41	256	26	1323	846	57
ADMINISTRASJON OG ØKONOMI	811	34	7	777	49	9	40	3	658	458	30
INDUSTRI, HÅNDVERK OG TEKNIKK .	2229	132	61	2097	101	27	101	42	1791	1385	104
SAMFERDSEL	577	55	34	522	22	15	22	10	423	338	55
HELSEVERN	6	-	-	6	1	-	-	-	5	5	-
JORDBRUK, SKOGBRUK OG FISKE ...	61	2	-	59	2	1	3	-	51	30	3
TJENESTEYTING OG FORSVAR	277	20	14	257	8	5	10	8	226	191	13
GYMNASNIVÅ II ELLERS	129	10	4	119	10	2	14	5	89	71	6
UNIVERSITETS- OG HØGSKOLENIVÅ I, 13-14 ÅR I ALT	2707	169	55	2538	229	57	147	54	2091	1676	71
UNDERVISNING	180	5	2	175	8	2	11	7	152	138	4
ADMINISTRASJON, ØKONOMI, SAMFUNNSVITENSKAP OG JUS	612	38	9	574	67	10	35	9	461	361	11
NATURVITENSKAP OG TEKNIKK	1340	57	26	1283	40	12	47	17	1163	962	33
HELSEVERN	81	1	-	80	7	2	3	3	68	60	2
UNIV.- OG HØGSKOLENIVÅ I ELLERS UNIV.- OG HØGSKOLENIVÅ II, III OG FORSKERNIVÅ, OVER 14 ÅR, I ALT ..	494	68	18	426	107	31	51	18	247	155	21
UNIVERSITETS- OG HØGSKOLENIVÅ I, 13-14 ÅR I ALT	2723	92	43	2631	89	40	122	82	2354	1975	66
UNDERVISNING	435	15	9	420	21	11	44	27	347	301	8
ADMINISTRASJON, ØKONOMI, SAMFUNNSVITENSKAP OG JUS	564	16	7	548	23	10	16	10	497	412	12
NATURVITENSKAP OG TEKNIKK	1107	27	11	1080	19	7	35	25	999	802	27
UNIV.- OG HØGSKOLENIVÅ II, III OG FORSKERNIVÅ ELLERS	617	34	16	583	26	12	27	20	511	460	19
UOPPGITT, INGEN UTDANNING OG UTDANNING PÅ FØRSKOLENIVÅ	1901	875	351	1026	61	19	35	16	765	586	165
KVINNER I ALT	29590	10526	7593	19064	3971	2240	4062	3086	9834	5698	1197
BARNESKOLENIVÅ, 1-6 ÅR	21	12	11	9	5	4	1	1	3	3	-
UNGDOMSSKOLENIVÅ, 7-9 ÅR, I ALT .	14429	6302	4384	8127	1934	1078	1925	1567	3616	2395	652
FOLKESKOLEUTDANNING	5187	2827	1944	2360	422	333	606	515	1087	757	245
9-ÅRIG UNGDOMSSKOLE	2576	1017	380	1559	789	108	226	91	421	137	123
UNGDOMSSKOLENIVÅ ELLERS	6666	2458	2060	4208	723	637	1093	961	2108	1501	284
GYMNASNIVÅ I, 10 ÅR, I ALT	6225	1715	1364	4510	757	480	898	667	2602	1330	253
ALLMENT FAGFELT	3207	1086	903	2121	381	291	475	396	1154	721	111
INDUSTRI, HÅNDVERK OG TEKNIKK .	285	71	54	214	29	19	35	25	138	55	12
SAMFERDSEL	155	27	27	128	7	7	18	18	100	63	3
HELSEVERN	508	83	73	425	57	44	100	81	237	95	31
JORDBRUK, SKOGBRUK OG FISKE ...	16	2	1	14	5	1	5	2	3	-	1
TJENESTEYTING OG FORSVAR	486	122	74	364	81	29	55	21	202	54	26
GYMNASNIVÅ I ELLERS	1568	324	232	1244	197	89	210	124	768	342	69
GYMNASNIVÅ II, 11-12 ÅR, I ALT ..	4007	902	674	3105	687	283	601	373	1682	839	135
ALLMENT FAGFELT	2179	527	388	1652	411	133	321	173	859	446	61
ADMINISTRASJON OG ØKONOMI	592	69	49	523	90	31	68	27	347	132	18
INDUSTRI, HÅNDVERK OG TEKNIKK .	194	55	40	139	39	24	21	12	73	36	6
SAMFERDSEL	36	10	8	26	3	3	4	4	17	12	2
HELSEVERN	603	110	93	493	70	63	132	121	264	156	27
JORDBRUK, SKOGBRUK OG FISKE ...	9	5	3	4	2	-	1	1	1	-	-
TJENESTEYTING OG FORSVAR	222	83	71	139	28	13	30	23	68	37	13
GYMNASNIVÅ II ELLERS	172	43	22	129	44	16	24	12	53	20	3
UNIVERSITETS- OG HØGSKOLENIVÅ I, 13-14 ÅR, I ALT	2551	443	341	2108	387	250	422	313	1221	675	78
UNDERVISNING	585	92	81	493	75	62	117	93	281	185	20
ADMINISTRASJON, ØKONOMI, SAMFUNNSVITENSKAP OG JUS	752	152	128	600	87	60	118	83	372	200	23
NATURVITENSKAP OG TEKNIKK	109	21	17	88	19	13	14	11	49	32	6
HELSEVERN	684	80	65	604	89	72	127	107	370	180	18
UNIV.- OG HØGSKOLENIVÅ I ELLERS UNIV.- OG HØGSKOLENIVÅ II, III OG FORSKERNIVÅ, OVER 14 ÅR, I ALT ..	421	98	50	323	117	43	46	19	149	78	11
UNIVERSITETS- OG HØGSKOLENIVÅ I, 13-14 ÅR, I ALT	1009	157	132	852	120	91	155	117	541	366	36
UNDERVISNING	626	90	76	536	83	66	113	85	317	207	23
ADMINISTRASJON, ØKONOMI, SAMFUNNSVITENSKAP OG JUS	61	11	9	50	5	4	5	3	38	23	2
NATURVITENSKAP OG TEKNIKK	85	15	15	70	6	5	5	5	56	38	3
UNIV.- OG HØGSKOLENIVÅ II, III OG FORSKERNIVÅ ELLERS	237	41	32	196	26	16	32	24	130	98	8
UOPPGITT, INGEN UTDANNING OG UTDANNING PÅ FØRSKOLENIVÅ	1348	995	687	353	81	54	60	48	169	90	43

TABELL 5. PERSONER 16 ÅR OG OVER, ETTER YRKESAKTIVITET, ARBEIDSTID, KJØNN OG ALDER. 1/11 79 - 31/10 80

KJØNN OG ALDER	I ALT	IKKE YRKES- AKTIVE	YRKESAKTIVE						PRO- SENT YRKES- AKTIVE
			I ALT	ARBEIDSTID. TIMER					
				100- 499	500- 999	1 000- 1 299	1 300 OG OVER	UOPP- GITT	
I ALT	69429	23932	45497	6380	5628	3690	26922	2877	65,5
MENN I ALT	33280	7172	26108	2284	1510	1213	19459	1642	78,4
16-19 ÅR	2788	665	2123	1010	390	118	501	104	76,1
AV DETTE GIFTE	18	-	18	2	1	1	14	-	100,0
20-24 ÅR	3610	533	3077	461	347	189	1939	141	85,2
AV DETTE GIFTE	746	50	696	67	44	33	532	20	93,3
25-29 ÅR	3967	373	3594	227	194	150	2842	181	90,6
AV DETTE GIFTE	2355	105	2250	99	90	81	1893	87	95,5
30-39 ÅR	6826	512	6314	131	144	238	5425	376	92,5
AV DETTE GIFTE	5436	243	5193	75	84	174	4624	236	95,5
40-49 ÅR	4263	357	3906	80	91	144	3327	264	91,6
AV DETTE GIFTE	3525	182	3343	58	61	100	2949	175	94,8
50-59 ÅR	4603	602	4001	86	123	171	3339	282	86,9
AV DETTE GIFTE	3848	334	3514	56	96	143	3005	214	91,3
60-66 ÅR	3238	892	2346	106	104	137	1813	186	72,5
67-69 ÅR	1130	700	430	79	59	34	205	53	39,1
70 ÅR OG OVER	2855	2538	317	104	58	32	68	55	11,1
KVINNER I ALT	36149	16760	19389	4096	4118	2477	7463	1235	53,6
16-19 ÅR	2637	756	1881	1027	343	81	324	106	71,3
AV DETTE GIFTE	89	29	60	17	12	6	22	3	67,4
20-24 ÅR	3818	827	2991	612	399	242	1573	165	78,3
AV DETTE GIFTE	1531	486	1045	248	163	100	490	44	68,3
25-29 ÅR	3830	1277	2553	486	448	267	1180	172	66,7
AV DETTE GIFTE	2661	1017	1644	377	373	195	612	87	61,8
30-39 ÅR	6234	2131	4103	807	1000	573	1522	201	65,8
AV DETTE GIFTE	5150	1914	3236	745	919	485	953	134	62,8
40-49 ÅR	4311	1168	3143	420	815	590	1143	175	72,9
AV DETTE GIFTE	3559	995	2564	375	753	524	791	121	72,0
50-59 ÅR	4998	1996	3002	394	752	509	1123	224	60,1
AV DETTE GIFTE	3850	1575	2275	330	655	434	716	140	59,1
60-66 ÅR	3762	2371	1391	225	305	185	522	154	37,0
67-69 ÅR	1402	1202	200	61	45	20	55	19	14,3
70 ÅR OG OVER	5157	5032	125	64	11	10	21	19	2,4

TABELL 6. YRKESAKTIVE 16 ÅR OG OVER, ETTER ALDER OG NÆRING. 1/11 79 - 31/10 80

NÆRING	I ALT	ALDER. ÅR										PROSENT AV DE YRKES- AKTIVE
		16-19	20-24	25-29	30-39	40-49	50-59	60-66	67-69	70 OG OVER		
		I ALT	45497	4004	6068	6147	10417	7049	7003	3737	630	
JORDBRUK	561	61	39	26	84	79	99	105	28	40	1,2	
SKOGBRUK	5	1	1	1	-	-	1	1	-	-	-	
FISKE OG FANGST	43	1	3	2	5	6	9	9	4	4	0,1	
BERGVERKSDRIFT	559	15	71	126	180	94	64	8	-	1	1,2	
INDUSTRI I ALT	8586	816	977	959	1736	1381	1560	936	150	71	18,9	
PRODUKSJON AV NÆRINGSMIDLER, DRIKKEVARER OG TOBAKKSVARER	1615	243	197	134	222	198	305	250	49	17	-	
PRODUKSJON AV TEKSTILVARER, BEKLEDNINGSVARER, LÆR OG LÆRVARER ..	337	16	31	25	46	37	101	61	14	6	-	
PRODUKSJON AV TREVARER	311	27	41	34	60	48	44	47	6	4	-	
TREFØREDLING, GRAFISK PRODUKSJON OG FORLAGSVIRKSOMHET	1398	141	152	180	296	273	208	115	16	17	-	
PRODD. AV KJEMISKE PROD., MINERAL- OLJE-, KULL-, GUMMI- OG PLASTPROD. .	335	25	37	38	74	64	62	25	9	1	-	
PRØDUKSJON AV MINERALSKE PRODUKTER .	154	9	19	15	26	23	35	19	4	4	-	
PRODUKSJON AV METALLER	161	3	17	11	19	25	47	32	3	4	-	
PRODUKSJON AV VERKSTEDPRODUKTER	4261	352	481	522	991	707	756	386	49	17	-	
INDUSTRIPRODUKSJON ELLERS	14	-	2	-	2	6	2	1	-	1	-	
KRAFT- OG VANNFORSYNING	210	18	15	13	29	30	58	42	2	3	0,5	
BYGGE- OG ANLEGGSVIRKSOMHET	3244	420	511	499	662	446	396	254	40	16	7,1	
VAREHANDEL	9367	1071	1060	1114	2190	1555	1394	740	146	97	20,6	
HOTELL- OG RESTAURANTDRIFT	1277	267	190	137	230	173	159	94	16	11	2,8	
LANDTRANSPORT	1027	48	157	138	237	125	188	116	8	10	2,3	
SJØTRANSPORT	1245	61	130	154	324	238	223	85	19	11	2,7	
TRANSPORT ELLERS, LAGRING, POST OG TELEKOMMUNIKASJONER	1607	160	300	259	360	203	223	91	5	6	3,5	
BANK- OG FINANSIERINGSVIRKSOMHET	1410	85	269	240	394	235	121	52	10	4	3,1	
FORSIKRINGSVIRKSOMHET, EIENDOMSDRIFT OG FØRRETN.MESSIG TJENESTEYTING	2290	113	329	476	695	316	231	94	13	23	5,0	
ØFFENTLIG ADMINISTRASJON, FORSVAR, POLITI OG RETTSVESEN	3228	178	667	364	622	491	579	270	34	23	7,1	
RENOVASJON OG REINGJØRING	499	114	50	66	110	76	55	21	5	2	1,1	
UNDERSØKING OG FORSKNINGSVIRKSOMHET .	2894	41	138	401	896	548	527	269	48	26	6,4	
HELSE- OG ANDRE SOSIALTJENESTER	5550	285	897	939	1245	836	857	381	60	50	12,2	
KULTURELL TJ.YTING, UNDERH. OG SPORT .	490	36	44	49	132	72	97	45	8	7	1,1	
PERSONLIG TJENESTEYTING	981	154	159	125	199	101	122	86	18	17	2,2	
UOPPGITT NÆRING	424	59	61	59	87	44	40	38	16	20	0,9	

TABELL 7. YRKESAKTIVE 16 ÅR OG OVER, ETTER KJØNN, ARBEIDSTID OG NÆRING/YRKESFELT. 1/11 79 - 31/10 80

	MENN						KVINNER				
	I ALT	I ALT	100- 499 TIMER	500- 999 TIMER	1 000 TIMER OG OVER	UOPP- GITT ARB.- TID	I ALT	100- 499 TIMER	500- 999 TIMER	1 000 TIMER OG OVER	UOPP- GITT ARB.- TID
I ALT	45497	26108	2284	1510	20672	1642	19389	4096	4118	9940	1235
NÆRING											
JORDBRUK	561	355	51	29	223	52	206	60	40	87	19
SKOGBRUK	5	3	1	-	2	-	2	:	:	:	:
FISKE OG FANGST	43	41	9	4	22	6	2	:	:	:	:
BERGVERKSDRIFT	559	434	14	13	393	14	125	16	13	90	6
INDUSTRI I ALT	8586	6476	567	329	5130	450	2110	402	352	1179	177
PRODUKSJON AV NÆRINGSMIDLER, DRIKKEVARER OG TOBAKKSVARER	1615	1006	160	71	692	83	609	144	93	306	66
PRODUKSJON AV TEKSTILVARER, BE- KLEDNINGSVARER, LÆR OG LÆRVARER ..	337	142	7	12	118	5	195	34	35	106	20
PRODUKSJON AV TREVARER	311	269	18	14	224	13	42	9	6	24	3
TREFØREDLING, GRAFISK PRODUKSJON OG FORLAGSVIRKSOMHET	1393	933	96	41	750	46	465	96	73	270	26
PRODUKSJON AV KJEMISKE PRODUKTER, MINERALOLJE-, KULL-, GUMMI- OG PLASTPRODUKTER	335	272	29	15	213	15	63	10	10	38	5
PRODUKSJON AV MINERALSKE PRODUKTER	154	119	5	10	94	10	35	8	8	16	3
PRODUKSJON AV METALLER	161	138	14	5	105	14	23	8	3	10	2
PRODUKSJON AV VERKSTEDPRODUKTER ..	4261	3587	238	160	2925	264	674	92	123	407	52
INDUSTRIPRODUKSJON ELLERS	14	10	-	1	9	-	4	1	1	2	-
KRAFT- OG VANNFORSYNING	210	183	15	6	158	4	27	2	4	21	-
BYGGE- OG ANLEGGSVIRKSOMHET	3244	2926	263	176	2290	197	318	63	65	172	18
VAREHANDEL	9367	5028	425	238	4067	298	4339	991	937	2145	266
HOTELL- OG RESTAURANTDRIFT	1277	413	75	46	260	32	864	263	172	342	87
LANDTRANSPORT	1027	864	77	53	672	62	163	36	31	85	11
SJØTRANSPORT	1245	1037	71	63	797	106	298	29	26	133	21
TRANSPORT ELLERS, LAGRING, POST OG TELEKOMMUNIKASJONER	1607	890	89	42	718	41	717	116	108	450	43
BANK- OG FINANSIERINGSVIRKSOMHET ..	1410	666	35	29	586	16	744	100	127	487	30
FORSIKRINGSVIRKSOMHET, EIENDOMS- DRIFT OG FORRETNINGSMESSIG TJENESTEYTING	2290	1448	95	64	1210	79	842	154	149	506	33
OFFENTLIG ADMINISTRASJON, FORSVAR, POLITI OG RETTSVESEN	3228	2091	136	141	1735	79	1137	165	243	657	72
RENOVASJON OG REINGJØRING	499	142	22	10	90	20	357	147	112	73	25
UNDERVISNING OG FØRSKNINGS- VIRKSOMHET	2894	1207	96	120	949	42	1687	357	479	763	88
HELSE- OG ANDRE SOSIALTJENESTER ...	5550	926	116	60	695	55	4624	977	1070	2322	255
KULTURELL TJENESTEYTING, UNDERHOLD- NING OG SPORT	490	234	32	23	161	18	256	52	52	136	16
PERSONLIG TJENESTEYTING	981	515	51	29	399	36	466	100	89	239	38
UOPPGITT NÆRING	424	229	44	35	115	35	195	67	47	53	28
YRKESFELT											
TEKNISK, VITENSKAPELIG, HUMANIS- TISK OG KUNSTNERISK ARBEID	9953	5039	255	261	4409	114	4914	921	1078	2728	187
ADMINISTRASJONS- OG FORVALTNINGS- ARBEID, BEDRIFTS- OG ORGANISASJONS- LEDELSE I ALT	2834	2363	34	41	2245	43	471	35	53	367	16
OFFENTLIG ADMINISTRASJONS- OG FORVALTNINGSARBEID	591	424	4	7	407	6	167	10	15	138	4
BEDRIFTS- OG ORGANISASJONSLEDELSE	2243	1939	30	34	1838	37	304	25	38	229	12
KONTORARBEID	5409	1136	85	69	962	20	4273	578	939	2711	145
HANDELSARBEID	4474	1911	128	88	1635	60	2563	663	633	1149	113
JORDBRUKS-, SKOGBRUKS- OG FISKEARBEID	668	497	98	39	322	38	171	58	34	64	15
GRUVE- OG SPRENGNINGSARBEID M.M. ...	366	361	20	20	301	20	5	1	1	3	-
TRANSPORT OG KOMMUNIKASJONSARBEID ..	3241	2509	289	188	1879	153	732	126	157	414	35
INDUSTRI-, BYGGE- OG ANLEGG- ARBEID I ALT	9898	8597	856	496	6857	388	1301	243	196	768	94
JERN- OG METALLVAREARBEID	2800	2712	174	110	2302	126	88	12	10	56	10
ELEKTROARBEID	846	805	59	37	685	24	41	2	5	31	3
TREARBEID	1128	1118	72	65	933	48	10	-	1	9	-
NÆRINGSMIDDELARBEID	684	476	67	43	337	29	208	49	38	95	26
MASKIN- OG MOTORDRIFT	445	435	39	28	343	25	10	4	1	5	-
LASTE-, LOSSE- OG LAGERARBEID ...	1030	926	193	64	621	48	104	20	21	58	5
INDUSTRI-, BYGGE- OG ANLEGG SARBEID ELLERS	2965	2125	252	149	1636	88	840	156	120	514	50
SERVICEARBEID	5541	1452	263	142	973	74	4089	1268	1036	1489	296
MILITÆRT ARBEID, UOPPGITT ELLER IKKE IDENTIFISERBART YRKE	3113	2243	256	166	1089	732	870	203	91	247	329

TABELL 8. YRKESAKTIVE 16 ÅR OG OVER I ARBEID I UKA 25/10 - 31/10 1980, ETTER KJØNN, ARBEIDSTID I UKA

OG NÆRING/YRKESFELT

I ALT	MENN						KVINNER					
	I ALT	1-19		30		UOPP- GITT	I ALT	1-19		30		UOPP- GITT
		TIMER	TIMER	TIMER	OG OVER			TIMER	TIMER	TIMER	OG OVER	
I ALT	38354	22466	1036	807	19859	764	15888	3875	3358	8117	538	
NÆRING												
JORDBUK	375	243	23	9	200	11	132	39	29	54	10	
SKOGBRUK	2	1	:	:	:	:	1	:	:	:	:	
FISKE OG FANGST	24	23	:	:	18	:	1	:	:	:	:	
BERGVERKSDRIFT	486	385	17	11	342	15	101	4	10	86	1	
INDUSTRI I ALT	7320	5620	219	127	5022	252	1700	278	309	1026	87	
PRODUKSJON AV NÆRINGS- MIDLER, DRILLEVARER OG TØBAKKSVARER	1289	821	51	19	701	50	468	76	89	264	39	
PRODUKSJON AV TEKSTIL- VARER, BE- KLEDNINGS- VARER, LÆR OG LÆR- VARER	286	131	7	6	117	1	155	27	37	83	8	
PRODUKSJON AV TRE- VARER	281	245	7	10	219	9	36	9	6	19	2	
TREFFREDLING, GRAFISK PRODUKSJON OG FORLAGS- VIRKSOMHET	1207	827	54	16	732	25	380	72	79	223	6	
PRODUKSJON AV KJEMISKE PRODUK- TER, MINERALOLJE-, KULL-, GUMMI- OG PLAST- PRODUKTER	286	232	9	2	214	7	54	4	9	39	2	
PRODUKSJON AV MINERAL- SKE PRODUKTER	128	102	5	3	90	4	26	4	3	18	1	
PRODUKSJON AV METALLER	126	107	2	5	94	6	19	5	5	8	1	
PRODUKSJON AV VERKSTED- PRODUKTER	3704	3145	84	65	2846	150	559	81	80	371	27	
INDUSTRIPRODUKSJON ELLERS	13	10	-	1	9	-	3	-	1	1	1	
KRAFT- OG VANNFORSYNING	189	163	8	1	150	4	26	6	1	19	-	
BYGGE- OG ANLEGGSVIRKSOMHET	2702	2429	79	50	2215	85	273	62	40	168	3	
VAREHANDEL	8034	4429	224	98	3990	117	3605	968	903	1648	86	
HOTELL- OG RESTAURANT- DRIFT	966	327	38	20	250	19	639	171	135	295	38	
LANDTRANSPORT	879	748	39	36	656	17	131	24	26	76	5	
SJØTRANSPORT	944	779	31	28	682	38	165	18	36	99	12	
TRANSPORT ELLERS, LAGRING, POST OG TELEKOMMUNIKASJONER	1337	762	28	22	684	28	575	83	117	361	14	
BANK- OG FINANSIERINGS- VIRKSOMHET	1259	621	18	5	583	15	638	83	77	454	24	
FORSIKRINGSVIRKSOMHET, EIENDOMS- DRIFT OG FORRETNINGS- MESSIG TJENESTEYTING	1978	1260	52	28	1156	24	718	153	118	437	10	
OFFENTLIG ADMINISTRASJON, FØRSVAR, POLITI OG RETTS- VESEN	2800	1828	51	50	1689	38	972	212	168	555	37	
RENOVASJON OG REINGJØRING	392	115	13	4	95	3	277	148	64	51	14	
UNDERVISNING OG FØRSKNINGS- VIRKSOMHET	2558	1104	76	224	784	20	1454	440	487	489	38	
HELSE- OG ANDRE SOSIALTJENESTER	4497	783	43	37	668	35	3714	982	704	1904	124	
KULTURELL TJENESTEYTING, UNDERHOLDNING OG SPØRT	405	192	21	28	137	6	213	60	49	98	6	
PERSONLIG TJENESTEYTING	849	456	26	16	399	15	393	88	69	223	13	
UOPPGITT NÆRING	358	198	28	10	138	22	160	55	16	74	15	
YRKESFELT												
TEKNISK, VITENSKAPELIG, HUMANIS- TISK OG KUNSTNERISK ARBEID	8768	4679	155	325	4114	85	4089	942	858	2192	97	
ADMINISTRASJONS- OG FOR- VALTNINGS- ARBEID, BEDRIFTS- OG ORGANISASJONS- LEDELSE I ALT	2678	2246	35	31	2134	46	432	32	49	338	13	
OFFENTLIG ADMINISTRASJONS- OG FORVALTNINGSARBEID	545	395	5	2	383	5	150	7	12	128	3	
BEDRIFTS- OG ORGANISASJONS- LEDELSE	2133	1851	30	29	1751	41	282	25	37	210	10	
KONTORARBEID	4687	1027	52	29	930	16	3660	581	704	2308	67	
HANDELSARBEID	3956	1788	106	41	1594	47	2168	682	618	816	52	
JORDBRUKS-, SKOGBRUKS- OG FISKEARBEID	458	355	28	14	297	16	103	31	20	44	8	
GRUVE- OG SPRENGNINGS- ARBEID M.M.	265	261	15	9	223	14	4	-	1	3	-	
TRANSPORT OG KOMMUNIKASJONS- ARBEID	2660	2055	130	81	1757	87	605	107	126	353	19	
INDUSTRI-, BYGGE- OG ANLEGG- SARBEID I ALT	8589	7539	295	175	6762	307	1050	140	162	691	57	
JERN- OG METALLVAREARBEID	2545	2477	78	48	2259	92	68	7	7	48	6	
ELEKTROARBEID	769	731	23	16	672	20	38	2	4	30	2	
TREARBEID	1012	1004	20	26	931	27	8	-	-	8	-	
NÆRINGSMIDDELARBEID	566	400	26	10	343	21	166	23	28	98	17	
MASKIN- OG MOTORDRIFT	381	372	13	9	329	21	9	3	2	4	-	
LASTE-, LØSSE- OG LAGER- ARBEID	828	746	60	25	618	43	82	12	11	56	3	
INDUSTRI-, BYGGE- OG ANLEGG SARBEID ELLERS	2488	1809	75	41	1610	83	679	93	110	447	29	
SERVICEARBEID	4519	1194	138	64	940	52	3325	1251	740	1170	164	
MILITÆRT ARBEID, UOPPGITT ELLER IKKE IDENTIFISERBART YRKE	1774	1322	82	38	1108	94	452	109	80	202	61	

TABELL 9. YRKESAKTIVE 16 ÅR OG OVER MED FAST OPPMØTEPLASS PÅ ARBEID I UKA 25/10 - 31/10 1980, ETTER TALLET PÅ

ARBEIDSREISER, REISETID OG YRKESFELT/OPPMØTEPLASS

I ALT	REISETID IKKE	REISTE 1 GANG			REISTE 2-3 GANGER			REISTE 4 GANGER ELLER FLERE			UOPP- GITT TALL PÅ REISER	
		REISE- TID UNDER 45 MIN	REISE- TID 45 MIN OG OVER	UOPP- GITT	REISE- TID UNDER 45 MIN	REISE- TID 45 MIN OG OVER	UOPP- GITT	REISE- TID UNDER 45 MIN	REISE- TID 45 MIN OG OVER	UOPP- GITT		
I ALT	34771	619	1179	289	68	3206	172	25	24287	1724	175	3027
YRKESFELT												
TEKN., VITENSK., HUMANIS- TISK OG KUNSTN. ARBEID ...	8088	132	232	57	12	810	37	4	5983	280	22	519
OFF. ADM. OG FORVALTN.- ARBEID	501	7	5	3	-	17	-	-	424	14	-	31
BEDRIFTS- OG ORG.LEDELSE .	1932	31	33	16	5	42	5	2	1582	70	3	143
KONTORARBEID	4582	42	129	14	4	578	24	3	3301	188	15	284
HANDELSARBEID	3638	35	191	8	7	625	21	8	2268	133	20	322
JORDBRUKS-, SKOGBRUKS- OG FISKEARBEID	418	5	9	6	1	18	1	-	216	9	21	132
GRUVE OG SPRENGNINGS- ARBEID M.M.	232	46	8	61	4	2	-	-	68	8	2	33
TRANSPORT OG KOMMUNIKA- SJONSARBEID	2262	60	92	5	4	189	23	1	1547	111	11	219
INDUSTRI-, BYGGE- OG ANLEGG SARBEID I ALT	7678	127	223	71	12	248	26	1	5625	633	31	681
JERN- OG METALLV.ARBEID.	2391	44	53	20	4	47	6	-	1792	206	8	211
ELEKTROARBEID	644	11	19	11	2	12	2	-	499	45	3	40
TREARBEID	748	12	20	6	1	7	3	-	587	60	3	49
NÆRINGSMIDDELARBEID ...	546	5	24	4	-	25	4	-	384	38	-	62
MASKIN- OG MOTORDRIFT ..	338	11	11	13	1	14	1	-	232	27	-	28
LASTE-, LOSSE- OG LAGERARBEID	787	3	26	3	1	51	1	-	554	68	7	73
INDUSTRI-, BYGGE- OG ANLEGG SARBEID ELLERS ...	2254	46	71	19	3	96	9	1	1587	190	10	222
SERVICEARBEID	4091	77	202	30	12	580	31	4	2490	201	32	432
MILITÆRT ARBEID, UOPPGITT YRKE	1319	52	54	13	7	93	4	2	773	76	18	227
OPPMØTEPLASS OG KJØNN												
INNEN BOSTEDSFYLKET	33277	322	1154	103	55	3151	166	24	24005	1694	169	2434
MENN	18683	224	481	66	23	649	53	4	14720	1031	82	1350
KVINNER	14594	98	673	37	32	2502	113	20	9285	663	87	1084
I BOSTEDSKOMMUNEN	30474	266	1093	62	46	2992	129	23	22018	1400	162	2283
MENN	16633	178	443	33	16	589	32	3	13192	826	77	1244
KVINNER	13841	88	650	29	30	2403	97	20	8826	574	85	1039
1124 SOLA	1211	16	22	6	2	52	10	1	938	95	2	67
MENN	950	14	16	5	2	29	6	1	755	70	2	50
KVINNER	261	2	6	1	-	23	4	-	183	25	-	17
1102 SANDNES	1076	12	24	2	-	82	8	-	776	122	3	47
MENN	741	7	14	1	-	25	-	-	583	77	3	31
KVINNER	335	5	10	1	-	57	8	-	193	45	-	16
1127 RANDABERG	248	5	9	-	1	18	6	-	179	19	-	11
MENN	141	5	4	-	1	3	4	-	108	11	-	5
KVINNER	107	-	5	-	-	15	2	-	71	8	-	6
1121 TIME	66	-	5	1	1	1	-	-	33	21	-	4
MENN	54	-	3	1	-	-	-	-	28	18	-	4
KVINNER	12	-	2	-	1	1	-	-	5	3	-	-
1120 KLEPP	54	-	-	1	-	-	-	-	39	7	1	6
MENN	46	-	-	-	-	-	-	-	35	6	-	5
KVINNER	8	-	-	1	-	-	-	-	4	1	1	1
1142 RENNESØY	25	1	1	2	-	1	1	-	8	7	-	4
MENN	22	1	1	1	-	1	1	-	7	7	-	3
KVINNER	3	-	-	1	-	-	-	-	1	-	-	1
ANDRE KOMMUNER I FYLKET.	123	22	-	29	5	5	12	-	14	23	1	12
MENN	96	19	-	25	4	2	10	-	12	16	-	9
KVINNER	27	3	-	4	1	3	2	-	2	7	1	4
UTENFOR FYLKET	461	220	-	170	10	-	-	-	-	-	-	61
MENN	408	194	-	154	10	-	-	-	-	-	-	50
KVINNER	53	26	-	16	-	-	-	-	-	-	-	11
2200 NORDSJØEN	272	109	-	133	6	-	-	-	-	-	-	24
MENN	260	104	-	127	6	-	-	-	-	-	-	23
KVINNER	12	5	-	6	-	-	-	-	-	-	-	1
0301 OSLO	62	30	-	14	2	-	-	-	-	-	-	16
MENN	46	25	-	7	2	-	-	-	-	-	-	12
KVINNER	16	5	-	7	-	-	-	-	-	-	-	4
1201 BERGEN	33	22	-	7	-	-	-	-	-	-	-	4
MENN	26	16	-	7	-	-	-	-	-	-	-	3
KVINNER	7	6	-	-	-	-	-	-	-	-	-	1
1001 KRISTIANSAND	10	6	-	1	-	-	-	-	-	-	-	3
MENN	6	4	-	1	-	-	-	-	-	-	-	1
KVINNER	4	2	-	-	-	-	-	-	-	-	-	2
ANDRE STEDER UTENFOR FYLKET	84	53	-	15	2	-	-	-	-	-	-	14
MENN	70	45	-	12	2	-	-	-	-	-	-	11
KVINNER	14	8	-	3	-	-	-	-	-	-	-	3
UOPPGITT OPPMØTEPLASS	1033	77	25	16	3	55	6	1	282	30	6	532

TABELL 10. YRKESAKTIVE 16 ÅR OG OVER MED FAST ARBEIDSREISE I UKA 25/10 - 31/10 1980, ETTER REISEMÅTE,

OPPMØTEPLASS, TALLET PÅ ARBEIDSSREISER OG REISETID

I ALT	ETT TRANSPORTMIDDEL						TO ELLER FLERE TRANSPORTMIDLER			UOPP- GITT TRANS- PORT- MIDDEL
	BIL	BUSS	TOG, TRIKK, T-BANE	BÅT	SYKKEL, OVER 10 MIN GANGE	ANNET	BIL OG BUSS/TOG/ TRIKK/ T-BANE/ BÅT	BUSS OG TOG/ TRIKK/ T-BANE/ BÅT	ANDRE KOMBINA- SJONER	
I ALT	3112514755	5713	39	198	5776	1234	1046	95	1581	688
OPPMØTEPLASS,										
TALLET PÅ ARBEIDSSREISER										
OG REISETID										
OPPMØTEPLASS I BOSTEDS-										
KOMMUNEN	2792512612	5335	23	187	5629	1079	916	73	1443	628
REISTE 1 GANG	1201 471	273	3	11	234	67	35	2	34	71
0-45 MIN	1093 455	253	2	8	229	56	29	-	27	34
45 MIN OG OVER	62 13	16	1	3	2	10	6	2	7	2
UOPPGITT REISETID	46 3	4	-	-	3	1	-	-	-	35
REISTE 2-3 GANGER	3144 1091	845	3	19	702	113	118	9	181	63
0-14 MIN	1314 606	117	-	1	384	100	20	1	42	43
15-29 "	1370 414	508	2	7	263	10	72	2	80	12
30-44 "	309 54	152	1	7	44	-	14	3	30	3
45 MIN OG OVER	129 13	58	-	4	7	2	12	3	27	3
UOPPGITT REISETID	23 4	10	-	-	4	1	-	-	2	2
REISTE 4 GANGER ELLER										
FLERE	2358011050	4217	17	157	4693	899	763	62	1228	494
0-14 MIN	9940 5444	474	1	7	2423	791	130	1	359	310
15-29 "	9918 4752	2269	11	61	1737	78	393	2	520	95
30-44 "	2160 415	997	2	51	305	14	139	10	205	22
45 MIN OG OVER	1400 401	446	3	36	207	12	99	48	138	10
UOPPGITT REISETID	162 38	31	-	2	21	4	2	1	6	57
OPPMØTEPLASS UTENFOR										
BOSTEDSKOMMUNEN	2785 1975	300	14	8	67	133	109	18	119	42
REISTE 1 GANG	300 71	11	1	5	2	106	20	4	59	21
0-45 MIN	61 42	9	-	-	2	4	2	-	2	-
45 MIN OG OVER	217 29	2	1	5	-	98	18	4	57	3
UOPPGITT REISETID	22 -	-	-	-	-	4	-	-	-	18
REISTE 2-3 GANGER	197 125	40	1	2	8	3	9	3	3	3
0-14 MIN	22 15	2	-	-	4	1	-	-	-	-
15-29 "	103 78	15	-	-	3	-	5	-	2	-
30-44 "	34 20	9	-	-	1	-	2	-	-	2
45 MIN OG OVER	37 12	14	1	2	-	2	2	3	1	-
UOPPGITT REISETID	1 -	-	-	-	-	-	-	-	-	1
REISTE 4 GANGER ELLER										
FLERE	2288 1779	249	12	1	57	24	80	11	57	18
0-14 MIN	361 303	10	-	-	24	10	6	-	5	3
15-29 "	1240 1067	92	-	-	18	12	29	-	13	9
30-44 "	386 273	71	4	-	8	1	20	-	8	1
45 MIN OG OVER	294 133	75	7	1	7	1	25	11	31	3
UOPPGITT REISETID	7 3	1	1	-	-	-	-	-	-	2
UOPPGITT OPPMØTEPLASS	415 168	78	2	3	80	22	21	4	19	18
KJØNN OG ALDER										
MENN										
1751310213	2001	22	131	2643	670	537	67	905	324	
16-19 ÅR	1081 353	273	-	7	223	106	40	9	47	23
20-24 "	1566 381	228	2	16	200	57	57	4	98	23
25-29 "	2511 1465	261	6	19	346	114	79	7	172	42
30-39 "	4648 2893	395	3	34	633	152	164	17	296	61
40-49 "	2813 1791	253	4	15	382	98	91	12	118	49
50-59 "	2954 1798	320	3	26	486	78	67	10	106	60
60-66 "	1609 870	226	3	12	307	52	29	8	54	48
67-69 "	201 98	27	1	1	43	8	5	-	9	9
70 ÅR OG OVER	130 64	18	-	1	23	5	5	-	5	9
KVINNER										
13612 4542	3712	17	67	3133	564	509	28	676	364	
16-19 ÅR	1105 130	525	1	9	253	47	48	2	65	25
20-24 "	1979 634	604	5	6	420	84	78	8	99	41
25-29 "	1771 741	319	3	10	390	93	78	3	100	34
30-39 "	2993 1406	561	-	20	534	120	125	4	154	69
40-49 "	2437 862	651	2	8	572	102	73	2	107	58
50-59 "	2249 578	676	4	10	637	78	83	7	104	72
60-66 "	926 172	327	2	4	275	31	22	2	38	53
67-69 "	93 12	31	-	-	35	4	1	-	5	5
70 ÅR OG OVER	59 7	18	-	-	17	5	1	-	4	7

TABELL 11. BOLIGER ETTER HUSTYPE OG TALLET PÅ ROM. BOSATTE ETTER TALLET PÅ ROM I BOLIGEN. 1/11 1980

TALLET PÅ ROM UTENOM KJØKKEN	BOLIGER						BOSATTE	
	I ALT	I VÅNINGSHUS I TILKN. TIL GÅRDSDRIFT OG I FRITTL. ENEBOLIGER	I ANDRE ENE- OG TOMANNS- BOLIGER OG SMÅHUS	I BLOKK, LEIE- GÅRD E.L.	I ANDRE BYGG	I UOPP- GITT HUS- TYPE	I ALT PR. ROM	
ALLE	34541	13314	13208	3726	449	3844	89624	0,7
I ROM	1445	404	497	345	97	102	2051	1,4
MED KJØKKEN								
6 KVM OG OVER	405	129	167	70	15	24	674	1,7
MED KJØKKEN								
UNDER 6 KVM	755	208	250	216	38	43	1027	1,4
UTEN KJØKKEN	180	48	50	33	36	13	219	1,2
UOPPGITT	105	19	30	26	8	22	131	1,2
2 ROM	5608	1215	2746	1199	124	324	9505	0,8
MED KJØKKEN								
6 KVM OG OVER	3348	717	1741	687	65	138	5864	0,9
MED KJØKKEN								
UNDER 6 KVM	1847	418	832	426	48	123	3014	0,8
UTEN KJØKKEN	74	25	22	16	5	6	107	0,7
UOPPGITT	339	55	151	70	6	57	520	0,8
3 ROM	6478	1675	3350	1118	92	243	14479	0,7
4 "	8953	3598	4375	765	59	156	27847	0,8
5 "	3997	2697	1132	79	23	66	13654	0,7
6 "	2170	1721	386	14	16	33	7953	0,6
7 "	949	819	102	2	7	19	3684	0,6
8 ROM OG OVER	884	761	95	6	6	16	3619	0,4
UOPPGITT	4057	424	525	198	25	2885	6832	-

TABELL 12. BOLIGER ETTER HUSETS BYGGEÅR OG HUSTYPE/EIE-/LEIEFORM. BOSATTE OG ROM, ETTER HUSETS BYGGEÅR. 1/11 1980

	HUSETS BYGGEÅR									
	ALLE	1900 OG FØR	1901- 1920	1921- 1940	1941- 1945	1946- 1950	1951- 1960	1961- 1970	1971- 1980	UOPP- GITT
BOLIGER I ALT	34541	2112	3624	3340	181	1296	5765	6330	8027	3865
HUSTYPE										
I VÅNINGSHUS	555	130	109	96	6	28	41	49	85	11
I FRITTLIGGENDE ENEBOLIG ..	12759	891	1397	1451	77	565	1762	3091	3281	244
I REKKEHUS, TERR.HUS E.L. .	7454	62	118	68	10	132	2326	2288	2303	147
I HORIZONTALT DELT TOMANNSBOLIG	4489	466	1390	1159	26	325	821	95	61	146
I ANNET BYGG UNDER 3 ETG. .	1265	246	274	265	26	72	130	71	109	72
I BLOKK, LEIEGÅRD E.L.	3726	64	126	114	17	123	509	617	2017	139
I FORRETNINGSBYGG	324	76	61	55	4	17	57	22	14	18
I BYGG FOR FELLE- HUSHOLDNING	125	21	16	18	3	2	12	7	27	19
I UOPPGITT HUSTYPE	3844	156	133	114	12	32	107	90	130	3070
EIE-/LEIEFORHOLD TIL										
BOLIGEN										
EIES I ALT	22405	1111	2102	1847	67	822	4529	5329	6188	410
PRIVAT	16553	1075	2064	1812	62	661	3093	4209	3347	230
GJENNOM BORETTSLAG E.L. .	5852	36	38	35	5	161	1436	1120	2841	180
LEIES I ALT	6540	677	1065	1065	92	333	766	652	1390	500
VED VANLIG LEIEKONTRAKT .	4632	570	911	874	70	233	555	341	666	412
SOM TJENESTEBOLIG	1407	60	98	116	21	77	163	251	561	60
FOR ET AVGRENSET TIDSRUM.	437	38	46	62	1	19	43	51	152	25
PÅ ANDRE VILKÅR	64	9	10	13	-	4	5	9	11	3
UOPPGITT	5596	324	457	428	22	141	470	349	449	2956
BOSATTE I ALT	89624	4297	8361	7733	365	3116	15358	20460	23769	6165
BOSATTE PR. BOLIG	2,6	2,0	2,3	2,3	2,0	2,4	2,7	3,2	3,0	1,6
ROM I ALT	116483	6279	11665	11245	533	4563	21170	26590	31690	2749
ROM PR. BOLIG	3,8	3,2	3,4	3,5	3,0	3,7	3,8	4,3	4,1	2,8
BOSATTE PR. ROM	0,7	0,6	0,7	0,7	0,7	0,7	0,7	0,8	0,7	0,7

TABELL 13. BOLIGER ETTER VIKTIGSTE KILDE TIL OPPVARMING OG BYGGÅR/INSTALLASJON AV PIPE. BOSATTE ETTER BOLIGENS VIKTIGSTE KILDE TIL OPPVARMING. 1/11 1980

	FN KILDE VIKTIGST						TO ELLER FLERE LIKEVERDIGE KILDER					UOPP- GITT OPP- VARM- INGS- KILDE
	ALLE	SEN- TRAL- VARME	ELEK- TRISKE OVNER E.L.	OVNER FOR FLY- TENDE BRENSEL	OVNER FOR FAST BRENSEL	ALLE	EL. OVNER OG OVNER FOR FAST BRENSEL	EL. OVNER OG OVNER FOR FLY- TENDE BRENSEL	OVNER FOR FAST OG FLY- TENDE BRENSEL	EL. OVNER OG OVNER FOR FAST OG FLY- TENDE BRENSEL		
BOLIGER I ALT	34541	25704	1329	18937	3491	1947	5462	2816	2068	174	404	3375
BYGGÅR												
1900 OG FØR	2112	1565	32	1025	203	305	473	331	103	13	26	74
1901 - 1920	3624	2629	76	1786	380	387	915	520	295	29	71	80
1921 - 1940	3340	2486	141	1647	373	325	774	447	259	14	54	80
1941 - 1945	181	141	8	109	15	9	31	18	9	1	3	9
1946 - 1950	1296	979	126	605	154	94	293	163	93	14	23	24
1951 - 1960	5765	4414	197	2938	805	474	1231	658	454	47	72	120
1961 - 1970	6330	5096	290	3483	1134	189	1130	346	635	39	110	104
1971 - 1980	8027	7473	407	6653	326	87	456	234	172	13	37	98
UOPPGITT	3866	921	52	691	101	77	159	99	48	4	8	2786
PIPE												
MED PIPE	25092	19137	898	12801	3491	1947	5462	2816	2068	174	404	493
UTEN PIPE	6215	6101	395	5706	-	-	-	-	-	-	-	114
UOPPGITT	3234	466	36	430	-	-	-	-	-	-	-	2769
BOSATTE I ALT	89624	69125	3789	50059	10620	4657	14971	6971	6209	564	1227	5528
BOSATTE PR. BOLIG	2,6	2,7	2,9	2,6	3,0	2,4	2,7	2,5	3,0	3,2	3,0	1,6
ROM I ALT	116483	93787	6036	67643	13715	6394	21264	10218	8559	668	1819	1432
ROM PR. BOLIG	3,8	3,8	4,7	3,7	4,1	3,4	4,1	3,8	4,3	4,1	4,6	3,4
BOSATTE PR. ROM	0,7	0,7	0,6	0,7	0,8	0,7	0,7	0,7	0,7	0,8	0,7	0,6

TABELL 14. BOLIGER ETTER SANITÆRUTSTYR OG TALLET PÅ ROM. BOSATTE ETTER BOLIGENS SANITÆRUTSTYR. 1/11 1980

TALLET PÅ ROM UTENOM KJØKKEN	MED BAD						UTEN BAD					UOPP- GITT OM BAD
	ALLE	ALLE	WC I BOLI- GEN	WC UTENFOR BOLI- GEN	ANNET AV- TREDE	UOPP- GITT AV- TREDE	ALLE	WC I BOLI- GEN	WC UTENFOR BOLI- GEN	ANNET AV- TREDE	UOPP- GITT AV- TREDE	
BOLIGER I ALT	34541	29406	27506	275	70	555	2673	1628	793	175	77	3462
1 ROM	1445	933	862	46	5	20	455	183	237	27	8	57
MED KJØKKEN												
6 KVM OG OVER	405	274	259	13	-	2	119	53	61	4	1	12
MED KJØKKEN												
UNDER 6 KVM	755	516	491	18	2	5	216	100	94	19	3	23
UTEN KJØKKEN	180	77	62	12	2	1	96	20	72	4	-	7
UOPPGITT	105	66	50	3	1	12	24	10	10	-	4	15
2 ROM	5608	4365	4199	83	8	75	1055	639	339	54	23	188
MED KJØKKEN												
6 KVM OG OVER	3348	2670	2590	48	7	25	588	386	172	28	2	90
MED KJØKKEN												
UNDER 6 KVM	1847	1424	1384	29	1	10	371	207	134	23	7	52
UTEN KJØKKEN	74	40	35	5	-	-	31	18	12	1	-	3
UOPPGITT	339	231	190	1	-	40	65	28	21	2	14	43
3 ROM	6478	5630	5458	72	18	82	691	501	134	44	12	157
4 "	8953	8667	8519	30	17	101	174	134	22	16	2	112
5 "	3997	3862	3797	11	16	38	73	46	7	19	1	62
6 "	2170	2106	2069	12	2	23	29	20	3	6	-	35
7 "	949	925	911	5	-	9	5	5	-	-	-	19
8 ROM OG OVER	884	864	850	5	2	7	9	7	2	-	-	11
UOPPGITT	4057	1054	841	11	2	200	182	93	49	9	31	2621
BOSATTE I ALT	89624	79454	77430	569	175	1280	4513	2848	1258	307	100	5657
BOSATTE PR. BOLIG	2,6	2,8	2,8	2,1	2,5	2,3	1,7	1,7	1,6	1,8	1,3	1,6
BOSATTE PR. ROM	0,7	0,7	0,7	0,7	0,7	0,6	0,7	0,7	0,8	0,6	0,6	0,7
ROM PR. BOLIG	3,8	4,0	4,0	2,9	3,8	3,6	2,4	2,6	2,0	2,8	2,2	3,3

TABELL 15. BOLIGER, ROM OG BOSATTE, ETTER HUSTYPE. 1/11 1980

	ALLE	VÅ- NINGS- HUS I TILKN. TIL GÅRDS- DRIFT	FRITT- LIGG- ENDE- BOLIG	REKKEHUS, TERRASSEHUS, HUS I KJEDE, VERTIKALT DELT TOMANNS- BOLIG	HORI- SON- TALT DELT TO- MANNNS- BOLIG	ANNET BOLIGBYGG MED FÆRRE ENN 3 ETASJER	BLOKK, LEIEGÅRD ELLER ANNET BOLIGBYGG MED 3 ETASJER EL. FLERE	FØR- RET- NINGS- BYGG MV.	BYGG FØR FEL- LES- HUS- HOLD- NING	UOPP- GITT HUS- TYPE
BOLIGER I ALT	34541	555	12759	7454	4489	1265	3726	324	125	3844
BOSATTE I ALT	89624	1551	38993	22029	10052	2585	7345	693	173	6203
BOSATTE PR. BOLIG	2,6	2,8	3,1	3,0	2,2	2,0	2,0	2,1	1,4	1,6
ROM I ALT	116483	2359	57122	27186	12783	3220	9711	966	211	2926
ROM PR. BOLIG	3,8	4,5	4,6	3,8	3,0	2,7	2,8	3,1	1,9	3,1
BOSATTE PR. ROM ..	0,7	0,6	0,7	0,8	0,8	0,8	0,7	0,7	0,7	0,6

TABELL 16. BOLIGER ETTER EIE-/LEIEFORM OG AREAL. BOSATTE ETTER EIE-/LEIEFORHOLD TIL BOLIGEN. 1/11 1980

AREAL	BOLIGEN EIES				BOLIGEN LEIES					UOPPGITT EIE-/ LEIE- FORM
	ALLE	ALLE PRIVAT	GJENNOM BØRETTSS- LAG E.L.	ALLE	VED VANLIG LEIE- KONTRAKT	SOM TJENESTE- BOLIG	FØR ET AVGRENSET TIDSRØM	PÅ ANDRE VILKÅR		
BOLIGER I ALT	34541	22405	16553	5852	6540	4632	1407	437	64	5596
UNDER 30 KVM ...	1258	281	142	139	768	586	110	61	11	209
30- 39 KVM	1362	479	291	188	674	570	56	43	5	209
40- 49 "	1978	940	538	402	793	644	99	42	8	245
50- 59 "	2512	1343	734	609	882	658	162	51	11	287
60- 79 "	5199	3345	1838	1507	1376	1023	253	87	13	478
80- 99 "	9263	7770	5534	2236	969	602	299	62	6	524
100-129 "	4810	4227	3776	451	352	152	157	35	8	231
130 KVM OG OVER.	3825	3305	3220	85	372	98	233	41	-	143
UOPPGITT AREAL .	4334	715	480	235	354	299	38	15	2	3265
BOSATTE I ALT	89624	65570	50927	14743	13904	9238	3521	1012	133	10150
BOSATTE PR. BOLIG.	2,6	2,9	3,1	2,5	2,1	2,0	2,5	2,3	2,1	1,8
ROM I ALT	116483	90479	71698	18781	18326	11600	5205	1353	168	7678
ROM PR. BOLIG	3,8	4,2	4,4	3,3	2,9	2,6	3,8	3,2	2,6	3,2
BOSATTE PR. ROM ..	0,7	0,7	0,7	0,8	0,7	0,8	0,7	0,7	0,8	0,7

TABELL 17. BOLIGER, BOSATTE OG ROM, ETTER BOSATTE PR. ROM I BOLIGEN. 1/11 1980

	ALLE	BOSATTE PR. ROM UTENOM KJØKKEN									UOPP- GITT
		UNDER 0,25	0,25- 0,49	0,50- 0,74	0,75- 0,99	1,00- 1,24	1,25- 1,49	1,50- 1,74	1,75- 1,99	2,00 OG OVER	
BOLIGER I ALT	34541	622	4949	10368	3700	7349	1717	970	29	780	4057
BOSATTE I ALT	89624	720	7807	22324	13461	23187	7964	3956	205	3168	6932
BOSATTE PR. BOLIG	2,6	1,2	1,6	2,2	3,6	3,2	4,6	4,1	7,1	4,1	1,7
ROM I ALT	116483	4077	22893	39094	17175	22999	6205	2573	117	1351	-
ROM PR. BOLIG	3,8	5,6	4,6	3,8	4,6	3,1	3,6	2,7	4,0	1,7	-

TABELL 18. BOLIGER ETTER TALLET PÅ ROM OG TALLET PÅ BOSATTE. 1/11 1980

TALLET PÅ BOSATTE	TALLET PÅ ROM									
	I ALT	1	2	3	4	5	6	7	8 OG OVER	UOPP- GITT
I ALT	34541	1445	5608	6478	8953	3997	2170	949	984	4057
1	10310	1106	3115	1973	989	305	120	51	48	2603
2	8638	192	1581	2373	2263	873	407	132	98	719
3	5575	30	576	1141	1994	771	400	168	111	334
4	6181	31	228	728	2512	1189	645	283	296	269
5	2830	25	74	179	950	670	424	208	211	89
6	759	8	23	64	198	152	129	74	76	35
7	159	1	8	16	28	25	30	22	23	6
8	59	1	3	3	12	11	8	6	13	2
9	17	1	-	-	2	1	4	4	5	-
10 OG OVER	13	-	-	1	5	-	3	1	3	-

TABELL 19. FAMILIER OG PERSONER, ETTER FAMILIETYPE, HUSHOLDNINGSTYPE OG TALLET PÅ FAMILIER I HUSHOLDNINGEN/
YRKESAKTIVITET I FAMILIEN. 1/11 1980

	I ALT		FAMI- LIER MED EN PER- SON	FAMILIER MED TO ELLER FLERE PERSONER							
	FAMI- LIER	PER- SONER		I ALT		EKTE- PAR UTEN UGIFTE BARN	EKTEPAR MED UGIFTE BARN		MOR ELLER FAR MED UGIFTE BARN		FAM. MED UOPP- GITT FAM.- TYPE
				FAMI- LIER	PER- SONER		FAMI- LIER	PER- SONER	FAMI- LIER	PER- SONER	
I ALT	38102	90688	14462	23640	76226	6917	13954	55407	2499	6220	270
I PRIVATHUSHOLDNINGER I ALT	37116	89624	13521	23595	76103	6894	13935	55336	2498	6218	268
TALLET PÅ FAMILIER I HUS- HOLDNINGEN											
1 FAMILIE	32210	81529	10310	21900	71219	6471	13301	52897	1988	4969	140
2 FAMILIER	4226	7148	2674	1552	4474	395	582	2239	459	1122	116
3 "	597	833	470	127	363	24	48	181	45	112	10
4 FAMILIER OG OVER	93	114	67	16	47	4	4	19	6	15	2
YRKESAKTIVITET I FAMILIEN											
FAMILIE UTEN YRKESAKTIVE .	10001	13816	6913	3088	6903	2210	267	965	538	1334	73
FAMILIE MED 1 YRKESAKTIV . AV DETTE	14009	29382	6608	7401	22774	2150	3825	15103	1292	3008	134
UNDER 1 000 ARB.TIMER ..	3678	6605	1928	1750	4677	681	526	2009	487	1156	56
1 000 ARB.TIMER OG OVER	10331	22777	4680	5651	18097	1469	3299	13094	805	1852	78
FAMILIE MED 2 YRKESAKTIVE AV DETTE	9327	30312	-	9327	30312	2534	6254	23869	497	1248	42
INGEN MED MINST											
1 000 ARB.TIMER	695	2158	-	695	2158	213	383	1464	91	242	8
EN MED MINST											
1 000 ARB.TIMER	4580	15967	-	4580	15967	871	3478	13620	212	546	19
BEGGE MED MINST											
1 000 ARB.TIMER	4052	12187	-	4052	12187	1450	2393	8785	194	460	15
FAMILIE MED 3 YRKESAKTIVE AV DETTE	2563	10095	-	2563	10095	-	2390	9466	160	576	13
INGEN MED MINST											
1 000 ARB.TIMER	120	480	-	120	480	-	100	408	19	69	1
EN MED MINST											
1 000 ARB.TIMER	748	3100	-	748	3100	-	696	2909	48	173	4
TO MED MINST											
1 000 ARB.TIMER	1193	4635	-	1193	4635	-	1124	4384	64	230	5
ALLE MED MINST											
1 000 ARB.TIMER	502	1880	-	502	1880	-	470	1765	29	104	3
FAMILIE MED 4 YRKESAKTIVE OG OVER	1216	6019	-	1216	6019	-	1199	5933	11	52	6
I FELLESHUSHOLDNINGER	759	776	743	16	33	13	1	3	1	2	1
I UOPPGITT HUSHOLDNINGSTYPE	227	288	198	29	90	10	18	68	-	-	1

TABELL 20. FAMILIER OG PERSONER I PRIVATHUSHOLDNINGER, ETTER FAMILIETYPPE OG EIE-/LEIEFORHOLD TIL BOLIGEN/
TALLET PÅ ROM I BOLIGEN. 1/11 1980

	I ALT		FAMILIER MED EN PERSON	FAMILIER MED TO ELLER FLERE PERSONER							FAM. MED UPPGITT FAM.-TYPE
	FAMILIER	PERSONER		I ALT		EKTEPAR UTEEN UGIFTE BARN	EKTEPAR MED UGIFTE BARN		MOR ELLER FAR MED UGIFTE BARN		
				FAMILIER	PERSONER		FAMILIER	PERSONER	FAMILIER	PERSONER	
I ALT	37116	89624	13521	23595	76103	6894	13935	55336	2498	6218	268
EIE-/LEIEFORHOLD TIL BOLIGEN											
EIES I ALT	24060	65570	6106	17954	59464	4920	11224	45007	1686	4236	124
PRIVAT	17787	50827	3835	13952	46992	3816	9034	36561	1030	2566	72
GJENNOM BORETTSLAG E.L. ..	6273	14743	2271	4002	12472	1104	2190	8446	656	1670	52
LEIES I ALT	7184	13904	3796	3388	10108	1110	1743	6578	489	1180	46
VED VANLIG LEIEKONTRAKT ..	5111	9238	2885	2226	6353	793	995	3700	404	973	34
SOM TJENESTEBOLIG	1518	3521	658	860	2863	224	587	2289	40	99	9
FOR ET AVGRENSET TIDSRØM .	483	1012	216	267	796	79	149	542	37	90	?
PÅ ANDRE VILKÅR	72	133	37	35	96	14	12	47	8	18	1
UOPPGITT	5872	10150	3619	2253	6531	864	968	3751	323	802	99
TALLET PÅ ROM I BOLIGEN											
UTENOM KJØKKEN											
1 ROM	1543	2051	1241	702	810	121	105	393	72	164	4
MED KJØKKEN											
6 KVM OG ØVER	439	674	310	129	364	46	53	201	29	67	1
MED KJØKKEN											
UNDER 6 KVM	804	1027	663	141	364	64	44	161	31	70	?
UTEN KJØKKEN	189	219	172	17	47	3	6	23	7	16	1
UOPPGITT	111	131	96	15	35	8	2	8	5	11	-
2 ROM	6018	9505	3726	2292	5779	1199	746	2607	324	714	23
MED KJØKKEN											
6 KVM OG ØVER	3598	5864	2121	1477	3743	901	482	1707	182	405	12
MED KJØKKEN											
UNDER 6 KVM	1984	3014	1299	685	1715	331	229	777	115	247	10
UTEN KJØKKEN	78	107	60	18	47	5	7	22	6	15	-
UOPPGITT	358	520	246	112	274	62	28	101	21	47	1
3 ROM	7067	14479	2772	4295	11707	1855	1798	6495	606	1406	36
4 "	9637	27847	1763	7874	26084	1924	5104	19978	775	2042	71
5 "	4289	13654	625	3664	13029	742	2629	10771	269	695	24
6 "	2356	7953	311	2045	7642	345	1545	5519	142	389	13
7 "	1023	3684	125	898	3559	116	723	3156	49	135	10
8 ROM OG ØVER	964	3619	125	839	3494	90	697	3159	45	132	7
UOPPGITT	4219	6832	2833	1386	3999	502	588	2258	216	541	80

TABELL 21. TALLET PÅ PRIVATHUSHOLDNINGER MED UTVALGTE KJENNETEGN FOR BOLIGSTANDARD, OG DISPONERING AV PERSONBIL. BOSATTE I SLIKE HUSHOLDNINGER, ETTER ALDER. 1/11 1980

	ALLE	WC I BOLIGEN	BAD I BOLIGEN	TELEFØN I BOLIGEN	BRENSELØVN I BOLIGEN	BOLIGBYGGET ETTER 1945	HUSHOLDNINGER ETTER BOLIGEN	KJØKKEN 6 KVM OG ØVER I BOLIGEN	BIL DIS-PONERES AV HUSHOLDNINGEN
PRIVATHUSHOLDNINGER ...	34541	29737	28406	20318	22126	21418	22405	24790	20751
BOSATTE	89624	81652	79454	56600	63146	62703	65570	71196	65753
0-19 ÅR	26615	25026	24733	16523	18963	20902	20801	22504	22398
20-39 "	28157	25190	24583	14259	17521	19955	18781	21731	22202
40-59 "	18076	16709	16397	13261	14242	13225	14508	14946	14093
60-69 "	9462	8535	8210	7099	7310	5565	7144	7225	5278
70-79 "	5431	4720	4290	4146	3871	2465	3422	3625	1541
80 ÅR OG ØVER	1883	1472	1241	1312	1239	591	914	1165	241
BOSATTE PR. BOLIG	2,6	2,7	2,8	2,8	2,9	2,9	2,9	2,9	3,2
ROM PR. BOLIG	3,8	3,9	4,0	4,2	4,2	4,1	4,2	4,1	4,2
BOSATTE PR. ROM	0,7	0,7	0,7	0,7	0,7	0,7	0,7	0,7	0,8
HUSHOLDNINGER HVOR FOREKOMST AV KJENNETEGNET IKKE ER OPPGITT	-	3419	3462	3498	3059	3866	5596	4652	4355

TABELL 22. FOLKEMENGDEN ETTER ALDER, KJØNN OG TYPE BOLIGSTRØK/GRUNNKRETS. 1/11 1980

I ALT	ALDER. ÅR											
	0-6	7-15	16-19	20-24	25-29	30-49	50-59	60-66	67-69	70-79	80 OG OVER	
KOMMUNEN	90688	8842	12417	5425	7428	7797	21634	9601	7000	2532	5661	2351
MENN	44129	4515	6334	2788	3610	3967	11089	4603	3238	1130	2175	690
KVINNER	46559	4327	6083	2637	3818	3830	10545	4998	3762	1402	3486	1671
TYPE BOLIGSTRØK OG KJØNN												
TETTBYGDDE STRØK	88159	8577	12079	5256	7163	7574	21097	9322	6797	2464	5527	2303
MENN	42822	4382	6169	2703	3470	3836	10798	4468	3128	1092	2116	660
KVINNER	45337	4195	5910	2553	3693	3738	10299	4854	3669	1372	3411	1643
4521 STAVANGER	88159	8577	12079	5256	7163	7574	21097	9322	6797	2464	5527	2303
MENN	42822	4382	6169	2703	3470	3836	10798	4468	3128	1092	2116	660
KVINNER	45337	4195	5910	2553	3693	3738	10299	4854	3669	1372	3411	1643
SPREDTBYGDDE STRØK	2244	216	316	151	215	160	465	271	201	68	134	47
MENN	1156	112	152	81	121	94	241	130	108	38	59	20
KVINNER	1088	104	164	70	94	66	224	141	93	30	75	27
UOPPGITT BOLIGSTRØK	285	49	22	18	50	63	72	8	2	-	-	1
GRUNNKRETS OG KJØNN												
01 BUØY	1595	157	207	104	124	108	353	236	159	44	80	23
MENN	792	65	107	48	59	51	199	117	79	22	35	10
KVINNER	803	92	100	56	65	57	154	119	80	22	45	13
0101 BUØY II	588	54	75	37	52	42	126	85	63	17	29	8
MENN	289	25	33	15	24	21	71	44	30	7	14	5
KVINNER	299	29	42	22	28	21	55	41	33	10	15	3
0102 BUØY I	601	54	69	42	40	44	119	104	63	20	37	9
MENN	298	18	38	21	18	24	69	49	31	9	18	3
KVINNER	303	36	31	21	22	20	50	55	32	11	19	6
0103 ENGØY/GRASHOLMEN/	406	49	63	25	32	22	108	47	33	7	14	6
MENN	205	22	36	12	17	6	59	24	18	6	3	2
KVINNER	201	27	27	13	15	16	49	23	15	1	11	4
02 JOHANNES	2055	164	141	81	211	204	375	206	230	98	264	91
MENN	1015	87	72	31	99	116	235	100	97	47	102	29
KVINNER	1040	77	69	50	112	88	140	106	133	41	162	62
0201 VERKET	536	40	34	20	52	64	104	44	57	23	72	26
MENN	272	20	20	6	23	34	75	23	25	13	24	9
KVINNER	264	20	14	14	29	30	29	21	32	10	48	17
0202 STRØMSTEINEN	373	30	34	16	31	35	61	56	39	18	42	11
MENN	190	18	16	3	16	19	35	34	16	8	22	3
KVINNER	183	12	18	13	15	16	26	22	23	10	20	8
0203 SPILDERHAUG	224	20	9	11	20	22	42	23	31	12	26	8
MENN	110	11	3	6	11	11	27	7	14	6	12	2
KVINNER	114	9	6	5	9	11	15	16	17	6	14	6
0204 LERVIK	183	17	4	9	29	16	33	18	22	8	21	6
MENN	96	8	4	4	13	12	20	9	12	4	8	2
KVINNER	87	9	-	5	16	4	13	9	10	4	13	4
0205 JOHANNES	739	57	60	25	79	67	135	65	81	27	103	40
MENN	347	30	29	12	36	40	78	27	30	16	36	13
KVINNER	392	27	31	13	43	27	57	38	51	11	67	27
03 NYLUND	2123	136	177	89	207	166	370	217	249	103	253	156
MENN	1008	67	88	47	106	92	196	110	107	45	101	49
KVINNER	1115	69	89	42	101	74	174	107	142	58	152	107
0301 STORHAUG II	720	55	66	17	69	60	133	58	70	39	89	64
MENN	342	28	36	11	32	33	69	26	34	13	39	21
KVINNER	378	27	30	6	37	27	64	32	36	26	50	43
0302 NYLUND I	792	42	69	42	81	60	138	97	96	23	93	61
MENN	371	17	32	22	43	34	72	46	39	11	36	19
KVINNER	421	25	37	20	38	26	66	41	57	12	57	42
0303 NYLUND II	611	39	42	30	57	46	99	72	83	41	71	31
MENN	295	22	20	14	31	25	55	38	34	21	26	9
KVINNER	316	17	22	16	26	21	44	34	49	20	45	22
04 VARDEN	3545	317	351	181	306	324	710	436	348	151	314	107
MENN	1670	173	174	92	134	166	363	210	146	61	118	33
KVINNER	1875	144	177	89	172	158	347	226	202	90	196	74
0401 BREIVIG	546	38	52	30	60	43	100	74	56	28	44	21
MENN	270	19	27	15	28	24	53	39	28	12	20	5
KVINNER	276	19	25	15	32	19	47	35	28	16	24	16
0402 MIDJORD	1403	153	141	66	107	135	303	158	131	57	121	31
MENN	645	82	65	29	44	65	168	75	48	21	40	8
KVINNER	758	71	76	37	63	70	135	83	83	36	81	23
0403 VARDEN I	593	46	56	34	44	54	107	76	75	27	56	18
MENN	280	24	28	21	17	28	52	38	34	12	19	7
KVINNER	313	22	28	13	27	26	55	38	41	15	37	11
0404 VARDEN II	457	44	57	27	44	43	96	61	31	7	28	19
MENN	220	23	31	14	22	22	40	28	13	3	14	10
KVINNER	237	21	26	13	22	21	56	33	18	4	14	9
0405 STRØMVGIG	546	36	45	24	51	49	104	67	55	32	65	18
MENN	255	25	23	13	23	27	50	30	23	13	25	3
KVINNER	291	11	22	11	28	22	54	37	32	19	40	15
05 BERGJELAND	3136	187	184	94	295	322	595	304	344	153	402	256
MENN	1491	87	103	48	124	166	376	156	148	68	142	73
KVINNER	1645	100	81	46	171	156	219	148	196	85	260	183
0501 SENTRUM ØST	96	2	3	3	6	11	18	10	11	5	18	9
MENN	52	2	2	2	4	6	15	5	5	3	6	2
KVINNER	44	-	1	1	2	5	3	5	6	2	12	7

TABELL 22 (FORTS.)

	I ALT	ALDER. ÅR										80 OG OVER
		0-6	7-15	16-19	20-24	25-29	30-49	50-59	60-66	67-69	70-79	
0502 NYTORGET	482	15	15	6	34	53	104	63	58	23	68	43
MENN	279	8	8	2	17	37	81	43	31	11	27	14
KVINNER	203	7	7	4	17	16	23	20	27	12	41	29
0503 BLÅSENBOG	453	23	14	14	35	34	80	46	64	24	91	28
MENN	205	14	8	8	12	17	51	20	27	9	29	10
KVINNER	248	9	6	6	23	17	29	26	37	15	62	18
0504 STORHAUG I	920	69	75	29	123	103	171	72	101	59	82	36
MENN	404	28	39	15	48	51	92	28	37	25	32	9
KVINNER	516	41	36	14	75	52	79	44	64	34	50	27
0505 PARADIS	369	28	39	13	36	32	68	35	30	4	44	40
MENN	170	14	25	6	20	14	33	15	16	1	15	11
KVINNER	199	14	14	7	16	18	35	20	14	3	29	29
0506 BIRKELANDSGT/VIKE	266	17	17	9	21	32	50	22	31	8	23	36
MENN	113	6	8	5	8	14	31	9	13	3	9	7
KVINNER	153	11	9	4	13	18	19	13	18	5	14	29
0507 BERGJELAND	437	28	18	15	36	49	75	38	36	20	61	61
MENN	200	12	10	10	12	22	52	22	14	10	18	18
KVINNER	237	16	8	5	24	27	23	16	22	10	43	43
0508 SENTRUM VEST	113	5	3	5	4	8	29	18	13	10	15	3
MENN	68	3	3	-	3	5	21	14	5	6	6	2
KVINNER	45	2	-	5	1	3	8	4	8	4	9	1
06 VÅLAND	5942	369	495	267	563	570	1103	677	612	247	693	346
MENN	2770	187	256	148	264	287	601	314	265	101	247	100
KVINNER	3172	182	239	119	299	283	502	363	347	146	446	246
0601 ST OLAV	277	13	6	2	19	28	43	35	34	14	59	24
MENN	111	6	3	1	9	18	22	15	11	2	15	9
KVINNER	166	7	3	1	10	10	21	20	23	12	44	15
0602 EIGANES I	337	21	36	8	25	42	77	33	29	7	34	25
MENN	156	9	19	6	13	21	42	17	10	3	10	6
KVINNER	181	12	17	2	12	21	35	16	19	4	24	19
0603 EIGANES II	429	28	62	24	34	28	100	60	34	10	31	18
MENN	197	13	32	13	13	14	52	25	17	6	6	6
KVINNER	232	15	30	11	21	14	48	35	17	4	25	12
0604 MOSVATNET NORD ..	570	29	57	27	48	49	112	68	64	29	70	17
MENN	268	16	27	13	26	26	55	31	26	10	34	4
KVINNER	302	13	30	14	22	23	57	37	38	19	36	13
0605 VÅLAND I	522	37	31	21	58	59	92	53	49	21	72	29
MENN	244	23	15	9	32	32	55	20	17	8	27	6
KVINNER	278	14	16	12	26	27	37	33	32	13	45	23
0606 VÅLAND II	857	57	60	33	89	99	156	92	79	43	98	51
MENN	413	27	34	19	44	42	95	45	42	18	37	10
KVINNER	444	30	26	14	45	57	61	47	37	25	61	41
0607 VÅLANDSSKRÅNINGEN ..	765	66	65	38	73	75	152	70	82	27	82	35
MENN	354	29	33	24	31	35	88	29	30	11	35	9
KVINNER	411	37	32	14	42	40	64	41	52	16	47	26
0608 VÅLAND III	619	29	48	33	73	67	105	82	59	28	62	32
MENN	280	17	20	17	29	37	52	43	25	13	18	9
KVINNER	339	12	28	16	44	30	53	39	34	15	44	24
0609 VÅLANDSHAUGEN ..	530	33	49	22	43	35	87	59	57	18	61	66
MENN	240	21	26	14	18	16	45	30	25	8	19	18
KVINNER	290	12	23	8	25	19	42	29	32	10	42	48
0610 VÅLAND IV	1036	56	81	59	101	88	179	125	125	50	124	48
MENN	507	26	47	32	49	46	95	59	62	22	46	23
KVINNER	529	30	34	27	52	42	84	66	63	28	78	25
07 ULLANDHAUG	7699	596	797	481	714	637	1435	1143	969	265	558	204
MENN	3678	308	412	241	373	355	705	512	401	114	213	43
KVINNER	4021	288	385	240	341	282	729	631	468	151	345	161
0701 VÅLAND V	452	31	29	20	35	38	84	85	75	22	25	8
MENN	234	21	20	10	17	21	44	32	40	11	13	5
KVINNER	218	10	9	10	18	17	40	53	35	11	12	3
0702 MOSVATNET ØST ..	822	75	97	38	76	63	156	102	102	35	67	11
MENN	401	38	49	19	42	35	82	46	45	17	26	2
KVINNER	421	37	48	19	34	28	74	56	57	18	41	9
0703 BEKKEFARET I	552	50	57	27	45	57	94	78	80	22	44	9
MENN	256	24	34	11	23	27	41	29	37	7	21	2
KVINNER	296	26	23	16	22	30	43	49	43	15	23	6
0704 BEKKEFARET II	209	31	19	7	19	20	49	17	32	4	9	2
MENN	103	19	8	3	8	13	25	6	16	1	3	1
KVINNER	106	12	11	4	11	7	24	11	16	3	6	1
0705 BEKKEFARET III ..	940	87	87	52	89	87	176	178	106	22	49	7
MENN	476	41	45	28	55	48	95	81	50	10	20	3
KVINNER	464	46	42	24	34	39	81	97	56	12	29	4
0706 BEKKEFARET IV	1203	66	117	85	142	94	255	175	118	41	84	26
MENN	591	36	58	46	70	56	114	93	51	19	37	11
KVINNER	612	30	59	39	72	38	141	82	67	22	47	15
0707 BEKKEFARET V	615	39	71	63	52	54	139	113	54	13	13	4
MENN	291	15	34	26	25	30	71	50	26	7	6	1
KVINNER	324	24	37	37	27	24	68	63	28	6	7	3
0708 MOSVATNET SØR I ..	836	37	84	71	88	39	167	143	107	34	46	20
MENN	420	19	44	46	50	22	78	64	52	20	19	6
KVINNER	416	18	40	25	38	17	89	79	55	14	27	14
0709 MOSVATNET SØR II ..	1340	132	160	74	122	131	215	148	102	39	137	80
MENN	571	70	80	34	59	71	99	67	40	12	34	5
KVINNER	769	62	80	40	63	60	116	81	62	27	103	75
0710 MOSVATNET SØR III ..	730	48	76	44	46	54	110	104	93	33	84	38
MENN	335	25	40	18	24	32	57	44	44	10	34	7
KVINNER	395	23	36	26	22	22	53	60	49	23	50	31

TABELL 22 (FORTS.)

	I ALT	ALDER. ÅR										80 OG DVFR
		0-6	7-15	16-19	20-24	25-29	30-49	50-59	60-66	67-69	70-79	
08 EIGANES	4032	283	344	171	340	351	762	455	450	174	457	245
MENN	1852	150	169	81	160	189	404	192	204	64	169	70
KVINNER	2180	133	175	90	180	162	358	263	246	110	288	175
0801 EIGANES III	1037	75	85	39	63	94	219	143	116	50	112	41
MENN	469	35	42	19	33	50	109	54	56	14	44	13
KVINNER	568	40	43	20	30	44	110	89	60	36	68	28
0802 STADION	517	41	60	23	36	41	113	46	43	28	41	45
MENN	237	21	30	9	21	21	57	19	20	9	19	11
KVINNER	280	20	30	14	15	20	56	27	23	19	22	34
0803 LEDAAL I	387	30	42	18	31	29	71	33	48	9	49	27
MENN	181	21	18	8	12	17	37	13	20	3	21	11
KVINNER	206	9	24	10	19	12	34	20	28	6	28	16
0804 LEDAAL II	720	64	61	39	79	62	125	89	70	29	71	31
MENN	353	32	31	22	33	35	69	43	35	14	26	13
KVINNER	367	32	30	17	46	27	56	46	35	15	45	18
0805 LEDAAL III	444	21	24	9	38	41	70	34	56	18	74	59
MENN	166	13	11	1	18	19	37	13	19	5	21	9
KVINNER	278	8	13	8	20	22	33	21	37	13	53	50
0806 RUDLA	624	43	52	32	68	54	111	71	68	26	69	30
MENN	300	23	31	16	30	31	60	34	30	14	22	9
KVINNER	324	20	21	16	38	23	51	37	38	12	47	21
0807 TIDEGEILEN	303	9	20	11	25	30	53	39	49	14	41	12
MENN	146	5	6	6	13	16	35	16	24	5	16	4
KVINNER	157	4	14	5	12	14	18	23	25	9	25	8
09 KAMPEN	5947	447	553	304	540	481	1122	730	688	314	566	202
MENN	2859	229	287	152	265	256	591	330	310	148	229	62
KVINNER	3038	218	266	152	275	225	531	400	378	166	337	140
0901 BJERGSTED	495	27	22	12	29	33	91	64	71	34	75	37
MENN	241	12	15	2	13	15	55	33	38	17	29	12
KVINNER	254	15	7	10	16	18	36	31	33	17	46	25
0902 KAMPEN I	767	54	54	36	79	75	157	69	85	41	82	35
MENN	369	34	30	15	39	38	86	29	41	14	37	6
KVINNER	398	20	24	21	40	37	71	40	44	27	45	29
0903 KAMPEN II	665	54	53	27	65	66	111	67	70	37	79	36
MENN	295	27	26	9	30	31	64	31	25	10	29	13
KVINNER	370	27	27	18	35	35	47	36	45	27	50	23
0904 STOKKA I	742	47	83	43	70	44	154	102	87	36	69	7
MENN	358	20	40	24	39	26	78	40	42	21	27	1
KVINNER	384	27	43	19	31	18	76	62	45	15	42	6
0905 BYHAUGEN	739	51	79	31	70	49	138	94	77	39	80	31
MENN	368	30	48	21	31	29	72	43	36	15	31	12
KVINNER	371	21	31	10	39	20	66	51	41	24	49	19
0906 BYHAUGEN ØST	828	64	77	50	70	71	144	109	108	55	66	14
MENN	403	34	34	29	35	40	71	50	45	30	30	5
KVINNER	425	30	43	21	35	31	73	59	63	25	36	9
0907 BAKKELAND	1105	103	96	51	104	108	183	141	138	55	91	35
MENN	523	49	45	28	49	57	98	65	58	31	32	11
KVINNER	582	54	51	23	55	51	85	76	80	24	59	24
0908 KALHAMMAREN	606	47	89	54	53	35	144	84	52	17	24	7
MENN	302	23	49	24	29	20	67	39	25	10	14	2
KVINNER	304	24	40	30	24	15	77	45	27	7	10	5
11 ØYENE	1316	189	212	69	85	134	311	124	81	30	64	17
MENN	666	87	100	41	40	69	163	68	41	16	33	8
KVINNER	650	102	112	28	45	65	148	56	40	14	31	9
1101 AUSTRE ÅMØY	254	38	40	12	20	25	49	26	16	6	15	7
MENN	131	20	15	7	10	13	28	14	10	4	6	4
KVINNER	123	18	25	5	10	12	21	12	6	2	9	3
1102 BJØRNØY/ROALDSØY	592	79	94	32	39	53	133	66	42	15	32	7
MENN	291	33	42	17	18	29	69	35	22	8	16	2
KVINNER	301	46	52	15	21	24	64	31	20	7	16	5
1103 LANGØY/VASSØY	422	61	71	25	24	48	117	29	22	8	15	2
MENN	219	29	40	17	10	23	59	18	8	4	9	2
KVINNER	203	32	31	8	14	25	58	11	14	4	6	-
1104 LINDØY/HELLESØY/K	48	11	7	-	2	8	12	3	1	1	2	1
MENN	25	5	3	-	2	4	7	1	1	-	2	-
KVINNER	23	6	4	-	-	4	5	2	-	1	-	1
12 HUNDVÅG	4837	742	831	275	385	547	1284	348	164	57	141	63
MENN	2453	385	430	154	173	266	671	178	83	30	64	19
KVINNER	2384	357	401	121	212	281	613	170	81	27	77	44
1201 HUSABØ	1224	221	252	65	89	138	364	56	14	7	16	2
MENN	650	123	135	39	37	68	196	34	5	5	8	-
KVINNER	574	98	117	26	52	70	168	22	9	2	8	2
1202 KRÅKENESET	1775	366	275	70	142	300	464	81	48	11	17	1
MENN	876	180	148	34	54	137	245	42	23	6	7	-
KVINNER	899	186	127	36	88	163	219	39	25	5	10	1
1203 SKEIE	978	80	162	70	88	55	231	109	64	22	55	42
MENN	481	41	79	37	44	32	118	49	34	13	24	10
KVINNER	497	39	83	33	44	23	113	60	30	9	31	32
1204 AUSTBØ	860	75	142	70	66	54	225	102	38	17	53	18
MENN	446	41	68	44	38	29	112	53	21	6	25	9
KVINNER	414	34	74	26	28	25	113	49	17	11	28	9
17 JÄTTEN	4699	547	654	308	413	488	1135	535	277	80	174	88
MENN	2371	282	335	151	207	253	585	267	153	34	76	28
KVINNER	2328	265	319	157	206	235	550	268	124	46	98	60
1701 HINNALIA	1279	147	189	85	99	137	321	138	65	20	53	25
MENN	632	70	95	43	43	69	168	69	37	8	25	5
KVINNER	647	77	94	42	56	68	153	69	28	12	28	20

TABELL 22 (FORTS.)

I ALT	ALDER. ÅR										80 OG OVER	
	0-6	7-15	16-19	20-24	25-29	30-49	50-59	60-66	67-69	70-79		
1702 HINNAVÅGEN/VÅGEDA	556	62	56	36	58	62	123	57	46	7	29	20
MENN	262	30	27	21	28	30	63	22	23	3	11	4
KVINNER	294	32	29	15	30	32	60	35	23	4	18	16
1703 GRANNES	270	17	43	24	23	14	60	40	16	10	18	5
MENN	139	9	20	14	15	10	26	24	8	2	8	3
KVINNER	131	8	23	10	8	4	34	16	8	8	10	2
1704 JÄTTANUTEN	527	42	64	43	55	48	115	92	31	7	18	12
MENN	270	24	33	20	28	27	55	47	19	4	8	5
KVINNER	257	18	31	23	27	21	60	45	12	3	10	7
1705 GAUSEL	702	122	112	25	60	119	179	45	18	4	15	3
MENN	371	71	67	10	24	66	96	20	9	1	5	2
KVINNER	331	51	45	15	36	53	83	25	9	3	10	1
1706 FORUS	716	93	118	52	56	63	175	87	38	13	13	8
MENN	368	43	60	29	29	33	90	44	23	8	6	3
KVINNER	348	50	58	23	27	30	85	43	15	5	7	5
1707 GAUSELSKOGEN	649	64	72	43	62	45	162	76	63	19	28	15
MENN	329	35	33	14	40	18	87	41	34	8	13	6
KVINNER	320	29	39	29	22	27	75	35	29	11	15	9
18 VAULEN	5783	458	962	468	451	329	1562	724	433	111	214	71
MENN	2880	238	495	229	239	166	763	365	222	51	92	20
KVINNER	2903	220	467	239	212	163	799	359	211	60	122	51
1801 SNAREHAUGEN	719	68	157	53	42	19	243	81	28	6	14	7
MENN	346	43	77	21	22	8	113	40	11	3	7	1
KVINNER	372	25	80	32	20	11	130	41	17	3	7	6
1802 ØVRE VAULEN	1282	95	187	117	118	69	330	168	96	29	54	19
MENN	637	47	97	59	66	36	160	83	51	13	20	5
KVINNER	645	48	90	58	52	33	170	85	45	16	34	14
1803 NØRDRE VAULEN	1154	78	181	104	108	73	290	149	75	33	48	15
MENN	576	46	88	57	56	34	143	73	37	14	25	3
KVINNER	578	32	93	47	52	39	147	76	38	19	23	12
1804 KRISTIANLYST	1129	101	199	81	95	69	313	127	101	19	23	1
MENN	565	49	102	38	49	31	155	67	53	9	11	1
KVINNER	564	52	97	43	46	38	158	60	48	10	12	-
1805 HINDAL	1500	116	238	113	88	99	386	199	133	24	75	29
MENN	756	53	131	54	46	57	192	102	70	12	29	10
KVINNER	744	63	107	59	42	42	194	97	63	12	46	19
19 KVALBERG	4639	350	564	282	362	410	1048	521	434	159	381	128
MENN	2117	173	294	145	155	211	436	220	193	79	126	35
KVINNER	2522	177	270	137	207	199	562	301	241	80	255	93
1901 HILLEVÅG I	634	49	63	33	57	84	146	52	36	23	69	22
MENN	292	29	37	21	24	35	74	26	10	8	19	9
KVINNER	342	20	26	12	33	49	72	26	26	15	50	13
1902 ÅSEN	1492	92	143	90	118	133	298	203	185	55	119	56
MENN	690	45	75	47	55	68	131	92	91	28	47	11
KVINNER	802	47	68	43	63	65	167	111	94	27	72	45
1903 EIKEBERGET	1245	108	160	68	86	98	316	119	98	39	123	30
MENN	514	53	83	25	31	51	141	37	35	18	33	7
KVINNER	731	55	77	43	55	47	175	82	63	21	90	23
1904 HILLEVÅG II	331	34	20	19	34	47	46	34	45	19	23	10
MENN	170	20	14	15	11	28	24	16	19	11	7	5
KVINNER	161	14	6	4	23	19	22	18	26	8	16	5
1905 EIKEBERGET ØSTRE	937	67	178	72	67	48	242	113	70	23	47	10
MENN	451	26	85	37	34	29	116	49	38	14	20	3
KVINNER	486	41	93	35	33	19	126	64	32	9	27	7
20 TJENSVOLL	7098	1282	1064	231	462	1035	1872	394	317	112	251	78
MENN	3377	677	525	109	184	455	986	167	128	38	86	22
KVINNER	3721	605	539	122	278	580	886	227	189	74	165	56
2001 FELT A	806	115	136	26	46	81	240	40	44	16	43	19
MENN	388	64	69	14	26	30	129	14	15	5	16	6
KVINNER	418	51	67	12	20	51	111	26	29	11	27	13
2002 FELT D	737	125	167	20	24	78	233	38	25	7	18	2
MENN	360	69	90	7	11	25	123	15	9	2	9	-
KVINNER	377	56	77	13	13	53	110	23	16	5	9	2
2003 HAUGTUSSA	2034	354	325	67	140	297	528	112	86	26	70	29
MENN	952	182	157	31	58	131	269	52	32	10	21	9
KVINNER	1082	172	168	36	82	166	259	60	54	16	49	20
2004 SOLBORG/FELT C	1650	311	200	49	120	265	395	94	76	36	87	17
MENN	774	165	97	24	40	126	215	39	32	7	25	4
KVINNER	876	146	103	25	80	139	180	55	44	29	62	13
2005 FELT E	1659	361	207	61	113	305	426	83	53	19	26	5
MENN	795	187	98	30	39	137	224	39	20	8	12	1
KVINNER	864	174	109	31	74	168	202	44	33	11	14	4
2006 ULLANDHAUG	212	16	29	8	19	9	50	27	33	8	7	6
MENN	108	10	14	3	10	6	26	8	20	6	3	2
KVINNER	104	6	15	5	9	3	24	19	13	2	4	4
21 STOKKA	3413	271	625	243	207	190	977	357	212	81	173	77
MENN	1623	124	303	128	101	96	478	174	101	31	68	19
KVINNER	1790	147	322	115	106	94	499	183	111	50	105	58
2101 STOKKABRAUTENE	800	55	138	85	63	46	235	101	45	10	16	6
MENN	393	27	60	46	29	26	113	54	24	3	10	1
KVINNER	407	28	78	39	34	20	122	47	21	7	6	5
2102 LASSA	1183	97	182	59	45	85	295	109	80	48	123	60
MENN	505	37	87	25	19	38	146	47	33	14	44	15
KVINNER	678	60	95	34	26	47	149	62	47	34	79	45
2103 NEDRE STOKKA	1430	119	305	99	99	59	447	147	87	23	34	11
MENN	725	60	156	57	53	32	219	73	44	14	14	3
KVINNER	705	59	149	42	46	27	228	74	43	9	20	8

TABELL 22 (FORTS.)

ALDER. ÅR

	I ALT	ALDER. ÅR										80 OG OVER
		0-6	7-15	16-19	20-24	25-29	30-49	50-59	60-66	67-69	70-79	
22 MADLAMARK	5488	542	971	429	469	381	1494	651	293	83	149	26
MENN	2765	284	490	227	240	191	740	332	151	38	68	4
KVINNER	2723	258	481	202	229	190	754	319	142	45	81	22
2201 MADLAFOREN/SANDAL	800	149	108	27	57	102	227	62	30	12	22	4
MENN	401	78	56	15	23	49	122	29	16	6	6	1
KVINNER	399	71	52	12	34	53	105	33	14	6	16	3
2202 MOLKEHOLEN	955	112	150	78	87	93	238	98	57	15	23	4
MENN	485	62	68	42	43	46	121	52	29	8	13	1
KVINNER	470	50	82	36	44	47	117	46	28	7	10	3
2203 MADLAMARK I	931	61	159	79	87	42	222	115	42	7	13	4
MENN	412	36	80	40	42	25	103	60	22	3	1	-
KVINNER	419	25	79	39	45	17	119	55	20	4	12	4
2204 MADLAMARK II	846	67	136	68	79	66	199	116	49	19	44	3
MENN	422	37	63	35	41	40	95	59	21	10	20	1
KVINNER	424	30	73	33	38	26	104	57	28	9	24	2
2205 MADLAMARK III	1125	71	201	109	99	34	295	177	77	24	33	5
MENN	567	30	106	57	58	13	142	87	44	9	21	-
KVINNER	558	41	95	52	41	21	153	90	33	15	12	5
2206 MADLAMARK SØR	931	82	217	68	60	44	313	83	38	6	14	6
MENN	478	41	117	38	33	18	157	45	19	2	7	1
KVINNER	453	41	100	30	27	26	156	38	19	4	7	5
23 HAFRSFJORD	3281	324	605	298	273	221	921	334	145	37	91	32
MENN	1688	158	311	166	147	122	458	171	85	20	41	9
KVINNER	1593	166	294	132	126	99	463	163	60	17	50	23
2301 REVHEIMSKRØSSEN/K	205	25	29	23	13	14	41	31	13	2	10	4
MENN	117	14	18	16	7	13	20	14	8	-	4	3
KVINNER	88	11	11	7	6	1	21	17	5	2	6	1
2302 REVHEIM/GOLFBRANEN	627	98	95	36	60	86	146	53	28	6	17	2
MENN	306	45	42	21	23	44	77	23	17	3	10	1
KVINNER	321	53	53	15	37	42	69	30	11	3	7	1
2303 REVHEIMSMYRA	534	46	93	46	46	33	155	56	36	8	13	2
MENN	281	22	54	23	27	16	79	32	18	6	4	-
KVINNER	253	24	39	23	19	17	76	24	18	2	9	2
2304 MADLASTØ	1271	108	288	134	81	55	418	114	40	8	19	6
MENN	660	54	142	78	51	28	206	63	22	6	8	2
KVINNER	611	54	146	56	30	27	212	51	18	2	11	4
2305 GJERESBERGET	644	47	100	59	73	33	161	80	28	13	32	18
MENN	324	23	55	28	39	21	76	39	20	5	15	3
KVINNER	320	24	45	31	34	12	85	41	8	8	17	15
24 KVERNEVIK	4045	469	941	343	263	248	1333	249	97	37	51	14
MENN	2052	234	483	194	132	133	655	130	48	17	21	5
KVINNER	1993	235	458	149	131	115	678	119	49	20	30	9
2401 SLETTEBERGET	1079	135	254	86	80	89	318	58	32	11	12	4
MENN	530	65	132	46	39	48	153	25	12	6	3	1
KVINNER	549	70	122	40	41	41	165	33	20	5	9	3
2402 SMIODDEN	643	79	165	37	31	34	262	20	6	4	4	1
MENN	317	35	80	26	15	14	131	12	4	-	-	-
KVINNER	326	44	85	11	16	20	131	8	2	4	4	1
2403 NØRD-SUNDE	819	93	177	65	67	50	261	53	29	7	13	4
MENN	437	58	90	35	38	28	132	26	16	5	7	2
KVINNER	382	35	87	30	29	22	129	27	13	2	6	2
2404 ØRNEBERGET/SLETTE	1504	162	345	155	85	75	492	118	30	15	22	5
MENN	768	76	181	87	40	43	239	67	16	6	11	2
KVINNER	736	86	164	68	45	32	253	51	14	9	11	3
25 SUNDE	2257	251	385	175	189	134	653	243	105	36	70	16
MENN	1140	120	213	94	103	67	315	131	48	16	27	6
KVINNER	1117	131	172	81	86	67	338	112	57	20	43	10
2501 OLAFSHAGEN	1378	146	225	113	121	83	424	156	50	15	37	8
MENN	699	64	133	58	62	43	204	86	27	5	14	3
KVINNER	679	82	92	55	59	40	220	70	23	10	23	5
2502 NØRDRE SUNDE	588	77	114	40	40	29	171	46	31	13	22	5
MENN	289	41	55	22	23	12	85	23	11	6	9	2
KVINNER	299	36	59	18	17	17	86	23	20	7	13	3
2503 SØRE SUNDE	207	14	34	17	22	15	39	32	15	7	9	3
MENN	107	6	19	11	15	8	16	18	6	5	2	1
KVINNER	100	8	15	6	7	7	23	14	9	2	7	2
2504 FRIHEIM	84	14	12	5	6	7	19	9	9	1	2	-
MENN	45	9	6	3	3	4	10	4	4	-	2	-
KVINNER	39	5	6	2	3	3	9	5	5	1	-	-
26 INDRE TASTA	4037	370	657	287	318	261	1051	423	312	94	184	80
MENN	1991	199	330	154	175	125	514	205	143	52	68	26
KVINNER	2046	171	327	133	143	136	537	218	169	42	116	54
2601 TASTAVEDEN	1214	109	254	119	82	46	384	111	59	15	31	4
MENN	620	55	135	63	48	24	187	59	27	9	10	3
KVINNER	594	54	119	56	34	22	197	52	32	6	21	1
2602 BYHAUGEN/VØLSTADB	1245	123	142	64	110	112	277	127	114	31	89	56
MENN	559	67	52	33	59	47	131	63	47	17	30	13
KVINNER	686	56	90	31	51	65	146	64	67	14	59	43
2603 INDRE TASTA	1578	138	261	104	126	103	390	185	139	48	64	20
MENN	812	77	143	58	68	54	196	83	69	26	28	10
KVINNER	766	61	118	46	58	49	194	102	70	22	36	10
27 YTRE TASTA	3436	342	675	227	201	193	1096	286	179	76	131	30
MENN	1720	180	344	104	111	98	554	149	83	38	49	10
KVINNER	1716	162	331	123	90	95	542	137	96	38	82	20
2701 BYÅSEN	1174	104	248	85	75	61	394	111	45	15	31	5
MENN	609	66	131	36	42	32	193	65	23	7	13	1
KVINNER	565	38	117	49	33	29	201	46	22	8	18	4

TABELL 22 (FORTS.)

I ALT	ALDER. ÅR											
	0-6	7-15	16-19	20-24	25-29	30-49	50-59	60-66	67-69	70-79	80 OG OVER	
2702 TASTARYGGEN/NEDRE	693	54	89	44	63	45	158	75	76	33	43	13
MENN	337	21	45	19	38	27	75	31	38	19	20	4
KVINNER	356	33	44	25	25	18	83	44	38	14	23	9
2703 VARDENESET	1569	184	338	98	63	87	544	100	58	28	57	12
MENN	774	93	168	49	31	39	286	53	22	12	16	5
KVINNER	795	91	170	49	32	48	258	47	36	16	41	7
UOPPGITT BOSTED	285	49	22	18	50	63	72	8	2	-	-	1

TABELL 23. YRKESAKTIVE 16 ÅR OG OVER, ETTER NÆRING, KJØNN OG TYPE BOLIGSTRØK/GRUNNKRETS. 1/11 1980

I ALT	JORD- BRUK, SKOG- BRUK, FISKE OG FANGST	INDU- STRI OG BERG- VERKS- DRIFT	KRAFT- OG VANN- FOR- SYNING	BYGGE- OG ANLEGG- VIRK- SOMHET	VARE- HANDEL, HOTELL- OG RES- TAURANT- VIRKSOM- HET	TRANSPORT, LAGRING, POST OG TELE- KOMMUNI- KASJONER	BANK-, FI- NANS- OG FORSIK- RINGSVIRK- SOMHET, EIEND.- DRIFT OG FORR.MESS. TJ.YTING	OFFENT- LIG, SOSIAL OG PRIVAT TJE- NESTE- YTING	UNPP- GITT NÆRING	
KOMMUNEN	45718	609	9163	210	3244	10661	3883	3701	13869	379
MENN	26329	399	6919	183	2926	5450	2793	2114	5338	207
KVINNER	19389	210	2244	27	318	5211	1090	1587	8531	171
TYPE BOLIGSTRØK OG KJØNN										
TETTBYGDE STRØK	44393	396	8956	206	3135	10429	3798	3617	13499	357
MENN	25519	255	6749	179	2823	5332	2738	2064	5183	196
KVINNER	18874	141	2207	27	312	5097	1060	1553	8316	161
4521 STAVANGER	44393	396	8956	206	3135	10429	3798	3617	13499	357
MENN	25519	255	6749	179	2823	5332	2738	2064	5183	196
KVINNER	18874	141	2207	27	312	5097	1060	1553	8316	161
SPREDTBYGDE STRØK	1188	211	183	4	103	202	76	71	327	11
MENN	732	143	152	4	97	101	52	41	138	4
KVINNER	456	68	31	-	6	101	24	30	189	7
UDPPGITT BOLIGSTRØK	137	2	24	-	6	30	9	13	43	10
GRUNNKRETS OG KJØNN										
01 BUØY	906	6	291	3	60	157	74	43	164	8
MENN	471	4	219	2	53	53	51	25	60	4
KVINNER	335	2	72	1	7	104	23	18	104	4
0101 BUØY II	305	1	129	2	14	57	32	14	53	3
MENN	180	1	102	1	9	19	18	10	18	2
KVINNER	125	-	27	1	5	38	14	4	35	1
0102 BUØY I	305	2	107	1	27	65	20	19	61	3
MENN	181	1	80	1	27	18	19	10	23	2
KVINNER	124	1	27	-	-	47	1	9	38	1
0103 ENGØY/GRASHØLMEN/S	196	3	55	-	19	35	22	10	50	2
MENN	110	2	37	-	17	16	14	5	19	-
KVINNER	86	1	18	-	2	19	8	5	31	2
02 JOHANNES	919	7	277	2	56	218	87	61	202	9
MENN	559	4	191	2	53	108	66	37	93	5
KVINNER	360	3	86	-	3	110	21	24	109	4
0201 VERKET	240	1	65	-	10	70	22	18	50	4
MENN	147	1	48	-	8	33	18	11	25	3
KVINNER	93	-	17	-	2	37	4	7	25	1
0202 STRØMSTEINEN	159	2	53	-	12	33	15	4	39	1
MENN	94	1	35	-	11	15	13	2	17	-
KVINNER	65	1	18	-	1	18	2	2	22	1
0203 SPILDERHAUG	88	-	35	1	7	20	6	4	15	-
MENN	58	-	22	1	7	10	4	3	11	-
KVINNER	30	-	13	-	-	10	2	1	4	-
0204 LERVIK	94	-	30	-	7	20	16	6	15	-
MENN	59	-	20	-	7	8	14	5	5	-
KVINNER	35	-	10	-	-	12	2	1	10	-
0205 JOHANNES	338	4	94	1	20	75	28	29	93	4
MENN	201	2	66	1	20	42	17	16	35	2
KVINNER	137	2	28	-	-	33	11	13	48	2
03 NYLUND	1018	4	233	5	83	227	76	58	319	13
MENN	596	2	186	5	76	109	61	30	122	5
KVINNER	422	2	47	-	7	118	15	28	197	8
0301 STØRHAUG II	326	-	73	1	31	72	21	21	103	4
MENN	184	-	60	1	29	33	16	11	34	-
KVINNER	142	-	13	-	2	39	5	10	69	4
0302 NYLUND I	402	2	79	3	28	88	29	23	143	7
MENN	237	1	66	3	27	43	23	12	58	4
KVINNER	165	1	13	-	1	45	6	11	85	3
0303 NYLUND II	290	2	81	1	24	67	26	14	73	2
MENN	175	1	60	1	20	33	22	7	30	1
KVINNER	115	1	21	-	4	34	4	7	43	1
04 VARDEN	1719	12	395	7	111	401	132	99	546	16
MENN	953	6	271	6	101	198	97	54	210	10
KVINNER	766	6	124	1	10	203	35	45	336	6
0401 BREIVIG	276	1	98	-	22	68	21	10	53	3
MENN	156	-	67	-	20	33	17	3	16	-
KVINNER	120	1	31	-	2	35	4	7	37	3
0402 MIDJORD	607	-	140	2	44	149	49	38	178	7
MENN	338	-	88	2	40	75	39	25	64	5
KVINNER	269	-	52	-	4	74	10	13	114	2
0403 VARDEN I	307	2	64	1	19	80	21	13	107	-
MENN	172	2	51	1	18	39	12	7	42	-
KVINNER	135	-	13	-	1	41	9	6	65	-
0404 VARDEN II	249	6	41	2	13	50	23	9	104	1
MENN	139	4	29	2	12	21	17	3	50	1
KVINNER	110	2	12	-	1	29	6	6	54	-
0405 STRØMVIK	280	3	52	2	13	54	18	29	104	5
MENN	148	-	36	1	11	30	12	16	38	4
KVINNER	132	3	16	1	2	24	6	13	66	1

TABELL 23 (FORTS.)

I ALT	JORD- BRUK, SKOG- BRUK, FISKE OG FANGST	INDU- STRI OG BERG- VERKS- DRIFT	KRAFT- OG VANN- FOR- SYNING	BYGGE- OG ANLEGG- SOMHET	VARE- HANDEL, HOTELL- OG RES- TAURANT- VIRKSOM- HET	TRANSPORT, LAGRING, POST OG TELE- KOMMUNI- KASJONER	BANK-, FI- NANS- OG FORSIK- RINGSVIRK- SOMHET, EIEND.- DRIFT OG FORR.MESS. TJ.YTING	OFFENT- LIG, SOCIAL OG PRIVAT TJE- NESTE- YTING	UOPP- GITT NERING	
05 BERGJELAND	1395	6	313	8	96	301	141	112	400	18
MENN	771	1	230	8	84	153	85	65	133	12
KVINNER	624	5	83	-	12	148	56	47	267	6
0501 SENTRUM ØST	47	-	10	-	3	15	6	6	7	-
MENN	30	-	8	-	3	9	3	5	2	-
KVINNER	17	-	2	-	-	6	3	1	5	-
0502 NYTORGET	145	1	37	1	9	26	16	11	39	5
MENN	91	-	31	1	9	12	8	8	17	5
KVINNER	54	1	6	-	-	14	8	3	22	-
0503 BLÅSENBOG	213	2	63	1	18	39	21	10	56	3
MENN	110	1	46	1	16	14	11	5	15	1
KVINNER	103	1	17	-	2	25	10	5	41	2
0504 STORHAUG I	478	1	110	3	36	94	50	36	143	5
MENN	240	-	77	3	30	42	29	17	39	3
KVINNER	238	1	33	-	6	52	21	19	104	2
0505 PARADIS	175	1	21	2	5	52	15	17	61	1
MENN	103	-	16	2	4	34	8	8	30	1
KVINNER	72	1	5	-	1	18	7	9	31	-
0506 BIRKELANDSGT/VIKED	119	-	19	1	9	35	9	11	34	1
MENN	66	-	15	1	8	19	6	7	10	-
KVINNER	53	-	4	-	1	16	3	4	24	1
0507 BERGJELAND	182	1	46	-	15	26	22	17	53	2
MENN	104	-	30	-	13	16	18	11	15	1
KVINNER	78	1	16	-	2	10	4	6	38	1
0508 SENTRUM VEST	36	-	7	-	1	14	2	4	7	1
MENN	27	-	7	-	1	7	2	4	5	1
KVINNER	9	-	-	-	-	7	-	-	2	-
06 VÅLAND	2952	13	491	11	178	663	253	276	1040	27
MENN	1660	8	373	9	159	353	182	165	395	16
KVINNER	1292	5	118	2	19	310	71	111	645	11
0601 ST OLAV	125	-	13	-	4	31	9	20	46	2
MENN	61	-	10	-	3	13	4	15	15	1
KVINNER	64	-	3	-	1	18	5	5	31	1
0602 EIGANES I	170	3	23	-	10	32	16	23	62	1
MENN	101	3	16	-	7	22	10	14	28	1
KVINNER	69	-	7	-	3	10	6	9	34	-
0603 EIGANES II	215	-	37	1	10	50	13	33	67	4
MENN	126	-	30	1	10	28	4	22	28	3
KVINNER	89	-	7	-	-	22	9	11	39	1
0604 MOSVATNET NORD ..	274	1	41	1	9	64	23	24	108	3
MENN	163	-	31	1	9	47	16	12	45	2
KVINNER	111	1	10	-	-	17	7	12	63	1
0605 VÅLAND I	261	-	57	4	13	53	22	26	84	2
MENN	148	-	42	4	12	32	18	13	26	1
KVINNER	113	-	15	-	1	21	4	13	58	1
0606 VÅLAND II	429	-	71	1	30	106	41	27	146	7
MENN	239	-	54	1	29	54	31	14	51	5
KVINNER	190	-	17	-	1	52	10	13	95	2
0607 VÅLANDSSKRÅNINGEN	386	2	58	2	28	83	37	37	139	-
MENN	207	1	46	1	24	37	29	21	48	-
KVINNER	179	1	12	1	4	46	8	16	91	-
0608 VÅLAND III	330	2	58	1	23	65	33	28	119	1
MENN	184	1	45	-	20	30	27	15	46	-
KVINNER	146	1	13	1	3	35	6	13	73	1
0609 VÅLANDSHAUGEN	245	2	47	1	17	58	10	18	91	1
MENN	136	1	37	1	14	23	9	11	39	1
KVINNER	109	1	10	-	3	35	1	7	52	-
0610 VÅLAND IV	517	3	86	-	34	121	49	40	178	6
MENN	295	2	62	-	31	67	34	28	69	2
KVINNER	222	1	24	-	3	54	15	12	109	4
07 ULLANDHAUG	4030	18	840	31	301	906	404	247	1247	36
MENN	2275	11	620	25	274	442	296	131	462	14
KVINNER	1755	7	220	6	27	464	108	116	785	22
0701 VÅLAND V	249	-	38	1	18	52	41	12	87	-
MENN	133	-	31	-	15	22	34	8	23	-
KVINNER	116	-	7	1	3	30	7	4	64	-
0702 MOSVATNET ØST	431	1	92	5	31	97	48	28	127	2
MENN	248	1	71	4	29	50	35	15	43	-
KVINNER	183	-	21	1	2	47	13	13	84	2
0703 BEKKEFARET I	248	1	50	1	24	62	24	15	71	-
MENN	138	1	37	1	20	27	19	6	27	-
KVINNER	110	-	13	-	4	35	5	9	44	-
0704 BEKKEFARET II	120	-	21	1	12	35	3	12	36	-
MENN	67	-	15	1	9	18	3	6	15	-
KVINNER	53	-	6	-	3	17	-	6	21	-
0705 BEKKEFARET III	522	3	102	8	49	130	58	32	138	2
MENN	321	1	87	7	47	66	43	16	54	-
KVINNER	201	2	15	1	2	64	15	16	84	2
0706 BEKKEFARET IV	640	3	182	2	52	99	72	25	196	9
MENN	355	3	118	2	50	52	49	11	67	3
KVINNER	285	-	64	-	2	47	23	14	129	6

TABELL 23 (FORTS.)

	I ALT	JORD- BRUK, SKOG- BRUK, FISKE OG FANGST	INDU- STRI OG BERG- VERKS- DRIFT	KRAFT- OG VANN- FOR- SYNING	BYGGE- OG ANLEGG- VIRK- SOMHET	VARE- HANDEL, HOTELL- OG RES- TAURANT- VIRKSOM- HET	TRANSPORT, LAGRING, POST OG TELE- KOMMUNI- KASJONER	BANK-, FI- NANS- OG FORSIK- RINGSVIRK- SOMHET, EIEND.- DRIFT OG FORR.MESS. TJ.YTING	OFFENT- LIG, SOSIAL OG PRIVAT TJE- NESTE- YTING	UOPP- GITT NERING
0707 BEKKEFARET V	371	3	67	6	20	75	32	33	129	6
MENN	201	2	49	4	20	34	25	17	48	2
KVINNER	170	1	18	2	-	41	7	16	81	4
0708 MOSVATNET SØR I ..	499	2	96	3	39	122	44	32	156	5
MENN	283	1	77	3	34	53	32	19	61	3
KVINNER	216	1	19	-	5	69	12	13	95	2
0709 MOSVATNET SØR II .	588	4	126	3	36	146	52	25	189	7
MENN	330	2	88	2	33	77	37	14	73	4
KVINNER	258	2	38	1	3	69	15	11	116	3
0710 MOSVATNET SØR III	362	1	66	1	20	88	30	33	118	5
MENN	199	-	47	1	17	43	19	19	51	2
KVINNER	163	1	19	-	3	45	11	14	67	3
08 EIGANES	1889	11	354	8	108	435	163	200	593	17
MENN	1094	8	272	6	97	238	115	129	218	11
KVINNER	795	3	82	2	11	197	48	71	375	6
0801 EIGANES III	515	5	66	4	19	129	33	70	184	5
MENN	302	3	55	4	17	80	22	51	67	3
KVINNER	213	2	11	-	2	49	11	19	117	2
0802 STADION	225	3	48	1	7	47	28	29	61	1
MENN	136	3	38	-	7	27	19	20	21	1
KVINNER	89	-	10	1	-	20	9	9	40	-
0803 LEDAAL I	194	1	30	-	7	54	8	24	68	2
MENN	104	1	24	-	6	27	6	16	24	-
KVINNER	90	-	6	-	1	27	2	8	44	2
0804 LEDAAL II	325	1	74	2	28	66	32	24	95	3
MENN	202	1	55	2	25	39	23	12	43	2
KVINNER	123	-	19	-	3	27	9	12	52	1
0805 LEDAAL III	185	-	21	-	16	51	16	14	64	3
MENN	90	-	14	-	14	24	10	8	18	2
KVINNER	95	-	7	-	2	27	6	6	46	1
0806 RUDLA	314	1	84	-	22	61	30	27	87	2
MENN	177	-	61	-	19	25	25	13	32	2
KVINNER	137	1	23	-	3	36	5	14	55	-
0807 TIDEGEILEN	131	-	31	1	9	27	16	12	34	1
MENN	83	-	25	-	9	16	10	9	13	1
KVINNER	48	-	6	1	-	11	6	3	21	-
09 KAMPEN	2917	15	653	19	204	653	269	225	849	30
MENN	1675	11	470	17	184	315	195	122	350	11
KVINNER	1242	4	183	2	20	338	74	103	499	19
0901 BJERGSTED	166	1	42	-	14	34	17	9	43	6
MENN	95	-	29	-	13	22	12	3	15	1
KVINNER	71	1	13	-	1	12	5	6	28	5
0902 KAMPEN I	392	-	85	2	19	92	40	35	114	5
MENN	216	-	61	2	19	41	31	18	42	2
KVINNER	176	-	24	-	-	51	9	17	72	3
0903 KAMPEN II	325	2	40	2	27	59	32	29	133	1
MENN	179	1	29	2	22	26	21	18	59	1
KVINNER	146	1	11	-	5	33	11	11	74	-
0904 STOKKA I	374	1	89	-	13	95	33	39	103	1
MENN	225	1	67	-	13	54	23	23	43	1
KVINNER	149	-	22	-	-	41	10	16	60	-
0905 BYHAUGEN	364	3	64	4	24	67	29	36	134	3
MENN	212	3	45	4	20	31	20	22	64	3
KVINNER	152	-	19	-	4	36	9	14	70	-
0906 BYHAUGEN ØST	424	2	101	4	31	108	33	28	115	2
MENN	248	1	71	4	28	54	24	17	48	1
KVINNER	176	1	30	-	3	54	9	11	67	1
0907 BAKKELAND	547	4	154	7	46	124	48	30	126	9
MENN	318	3	114	5	44	56	34	11	49	2
KVINNER	229	1	40	2	2	68	14	19	77	6
0908 KALHAMMAREN	325	2	78	-	30	74	37	19	81	4
MENN	182	2	54	-	25	31	30	10	30	-
KVINNER	143	-	24	-	5	43	7	9	51	4
11 ØYENE	624	51	157	1	52	94	54	36	172	7
MENN	385	41	116	1	49	36	42	18	78	4
KVINNER	239	10	41	-	3	58	12	18	94	3
1101 AUSTRE ÅMØY	125	28	10	-	15	14	12	4	39	3
MENN	82	21	10	-	14	7	6	3	19	2
KVINNER	43	7	-	-	1	7	6	1	20	1
1102 BJØRNØY/ROALDSØY/D	272	10	95	-	25	45	18	12	65	2
MENN	167	9	65	-	23	18	15	5	30	2
KVINNER	105	1	30	-	2	27	3	7	35	-
1103 LANGØY/VASSØY	208	9	48	1	12	33	24	20	59	2
MENN	122	8	38	1	12	10	21	10	22	-
KVINNER	86	1	10	-	-	23	3	10	37	2
1104 LINDØY/HELLESØY/KA	19	4	4	-	-	2	-	-	9	-
MENN	14	3	3	-	-	1	-	-	7	-
KVINNER	5	1	1	-	-	1	-	-	2	-
12 HUNDVÅG	2394	35	751	3	189	485	183	161	575	12
MENN	1432	27	600	1	170	205	130	76	218	5
KVINNER	962	8	151	2	19	280	53	85	357	7

TABELL 23 (FORTS.)

I ALT	JORD- BRUK, SKOG- BRUK, FISKE OG FANGST	INDU- STRI OG BERG- VERKS- DRIFT	KRAFT- OG VANN- FOR- SYNING	BYGGE- OG ANLEGG- VIRK- SOMHET	VARE- HANDEL, HOTELL- OG RES- TAURANT- VIRKSOM- HET	TRANSPORT, LAGRING, POST OG TELE- KOMMUNI- KASJONER	BANK-, FI- NANS- OG FORSIK- RINGSVIRK- SOMHET, EIEND- DRIFT OG FORR.MESS. TJ.YTING	OFFENT- LIG, SOSIAL OG PRIVAT TJE- NESTE- YTING	UOPP- GITT NÆRING	
1201 HUSABØ	570	1	254	-	29	98	33	31	121	3
MENN	357	1	208	-	26	36	23	15	47	1
KVINNER	213	-	46	-	3	62	10	16	74	2
1202 KRÅKENESSET	867	5	230	1	69	170	74	73	241	4
MENN	492	3	180	1	60	76	50	36	85	1
KVINNER	375	2	50	-	9	94	24	37	156	3
1203 SKEIE	501	24	127	2	52	116	40	30	106	4
MENN	297	19	97	-	48	48	28	12	43	2
KVINNER	204	5	30	2	4	68	12	18	63	2
1204 AUSTBØ	456	5	140	-	39	101	36	27	107	1
MENN	286	4	115	-	36	45	29	13	43	1
KVINNER	170	1	25	-	3	56	7	14	64	-
17 JÄTTEN	2594	119	523	13	174	592	178	222	755	18
MENN	1507	73	381	12	154	313	129	131	304	10
KVINNER	1087	46	142	1	20	279	49	91	451	8
1701 HINNALIA	696	24	115	2	37	174	46	72	222	4
MENN	396	12	88	2	33	92	40	46	80	3
KVINNER	300	12	27	-	4	82	6	26	142	1
1702 HINNAVÅGEN/VÅGEDAL	310	4	64	3	30	69	24	36	76	4
MENN	174	3	43	3	26	31	17	19	29	3
KVINNER	136	1	21	-	4	38	7	17	47	1
1703 GRANNES	142	35	23	1	8	27	4	7	36	1
MENN	91	20	21	1	7	16	4	3	19	-
KVINNER	51	15	2	-	1	11	-	4	17	1
1704 JÄTTANUTEN	333	28	50	-	21	74	29	18	113	-
MENN	188	19	37	-	18	35	16	9	54	-
KVINNER	145	9	13	-	3	39	13	9	59	-
1705 GAUSEL	373	10	95	1	21	81	27	35	100	3
MENN	216	7	70	1	21	45	19	15	37	1
KVINNER	157	3	25	-	-	36	8	20	63	2
1706 FORUS	370	6	107	5	35	90	22	18	85	2
MENN	228	5	69	4	28	54	16	13	37	2
KVINNER	142	1	38	1	7	36	6	5	48	-
1707 GAUSELSKOGEN	370	12	69	1	22	77	26	36	123	4
MENN	214	7	53	1	21	40	17	26	48	1
KVINNER	156	5	16	-	1	37	9	10	75	3
18 VAULEN	3139	23	595	15	242	809	233	276	926	20
MENN	1826	13	464	12	213	406	170	160	378	10
KVINNER	1313	10	131	3	29	403	63	116	548	10
1801 SNAREHAUGEN	384	1	58	5	23	94	40	38	125	-
MENN	201	1	46	4	19	40	29	22	40	-
KVINNER	183	-	12	1	4	54	11	16	85	-
1802 ØVRE VAULEN	707	6	150	-	40	161	51	72	219	8
MENN	419	3	117	-	38	93	41	43	89	5
KVINNER	288	3	33	-	2	78	10	29	130	3
1803 NØRDRE VAULEN	638	6	124	3	78	183	37	46	158	3
MENN	382	5	96	3	66	94	24	27	66	1
KVINNER	256	1	28	-	12	89	13	19	92	2
1804 KRISTIANLYST	609	2	125	7	43	151	45	39	191	6
MENN	342	2	90	5	41	79	35	15	72	3
KVINNER	267	-	35	2	2	72	10	24	119	3
1805 HINDAL	801	8	138	-	58	220	60	81	233	3
MENN	482	2	115	-	49	110	41	53	111	1
KVINNER	319	6	23	-	9	110	19	28	122	2
19 KVALBERG	2392	14	403	8	155	588	207	163	832	22
MENN	1285	10	312	7	140	298	147	94	265	12
KVINNER	1107	4	91	1	15	290	60	69	567	10
1901 HILLEVÅG I	336	5	61	-	24	67	21	24	132	2
MENN	171	4	51	-	23	25	17	16	34	1
KVINNER	165	1	10	-	1	42	4	8	98	1
1902 ÅSEN	813	3	138	3	60	215	72	47	265	10
MENN	447	2	113	2	54	115	52	30	74	5
KVINNER	366	1	25	1	6	100	20	17	191	5
1903 EIKEBERGET	609	1	91	3	34	136	41	49	250	4
MENN	288	1	71	3	28	63	22	21	75	4
KVINNER	321	-	20	-	6	73	19	28	175	-
1904 HILLEVÅG II	160	2	40	-	8	50	17	8	32	3
MENN	95	-	25	-	8	25	11	6	19	1
KVINNER	65	2	15	-	-	25	6	2	13	2
1905 EIKEBERGET ØSTRE	474	3	73	2	29	120	56	35	153	3
MENN	284	3	52	2	27	70	45	21	63	1
KVINNER	190	-	21	-	2	50	11	14	90	2
20 TJENSVOLL	3322	26	550	13	207	763	312	319	1111	21
MENN	1846	20	409	12	184	421	217	163	407	13
KVINNER	1476	6	141	1	23	342	95	156	704	8
2001 FELT A	358	-	46	4	22	93	38	42	109	4
MENN	192	-	30	4	19	44	26	22	45	2
KVINNER	166	-	16	-	3	49	12	20	64	2
2002 FELT D	329	3	57	-	20	77	27	44	98	3
MENN	183	2	47	-	18	35	18	28	35	-
KVINNER	146	1	10	-	2	42	9	16	63	3

TABELL 23 (FORTS.)

	I ALT	JORD- BRUK, SKOG- BRUK, FISKE OG FANGST	INDU- STRI OG BERG- VERKS- DRIFT	KRAFT- OG VANN- FØR- SYNING	BYGGE- OG ANLEGG- VIRK- SOMHET	VARE- HANDEL, HOTELL- OG RES- TAURANT- VIRKSOM- HET	TRANSPORT, LAGRING, POST OG TELE- KOMMUNI- KASJONER	BANK-, FI- NANS- OG FORSIK- RINGSVIRK- SOMHET, EIEND.- DRIFT OG FORR.MESS. TJ.YTING	OFFENT- LIG, SOSIAL OG PRIVAT TJE- NESTE- YTING	UOPP- GITT NÆRING
2003 HAUGTUSSA	915	2	173	2	64	212	82	74	300	6
MENN	504	2	125	2	54	123	64	35	94	5
KVINNER	411	-	48	-	10	89	18	39	206	1
2004 SOLBORG/FELT C ...	779	2	135	3	42	172	62	72	288	3
MENN	443	1	108	2	39	101	40	37	112	3
KVINNER	336	1	27	1	3	71	22	35	176	-
2005 FELT E	813	1	132	2	54	193	85	73	268	5
MENN	452	1	94	2	50	111	55	34	102	3
KVINNER	361	-	38	-	4	82	30	39	166	2
2006 ULLANDHAUG	128	18	7	2	5	16	18	14	48	-
MENN	72	14	5	2	4	7	14	7	19	-
KVINNER	56	4	2	-	1	9	4	7	29	-
21 STOKKA	1743	34	262	16	91	431	120	204	572	13
MENN	1003	21	203	15	83	239	72	138	221	11
KVINNER	740	13	59	1	8	192	48	66	351	2
2101 STOKKABRAUTENE ...	478	5	60	8	25	104	24	66	184	2
MENN	276	4	47	8	23	62	16	45	69	2
KVINNER	202	1	13	-	2	42	8	21	115	-
2102 LASSA	531	14	89	2	25	135	48	50	162	6
MENN	282	6	65	1	21	67	26	35	56	5
KVINNER	249	8	24	1	4	68	22	15	106	1
2103 NEDRE STOKKA	734	15	113	6	41	192	48	88	226	5
MENN	445	11	91	6	39	110	30	58	96	4
KVINNER	289	4	22	-	2	82	18	30	130	1
22 MADLAMARK	2996	23	449	11	204	749	222	291	1030	17
MENN	1758	14	344	11	179	415	160	181	444	10
KVINNER	1238	9	105	-	25	334	62	110	586	7
2201 MADLAFØREN/SANDAL	419	9	65	2	28	116	38	40	117	4
MENN	247	5	51	2	26	62	27	28	43	3
KVINNER	172	4	14	-	2	54	11	12	74	1
2202 MOLKEHOLEN	524	3	71	4	44	129	37	51	183	2
MENN	312	2	63	4	40	76	24	30	72	1
KVINNER	212	1	8	-	4	53	13	21	111	1
2203 MADLAMARK I	471	2	64	3	31	111	38	41	180	1
MENN	260	2	48	3	23	58	26	26	74	-
KVINNER	211	-	16	-	8	53	12	15	106	1
2204 MADLAMARK II	470	1	74	-	34	119	32	48	159	3
MENN	280	-	52	-	30	64	24	29	80	1
KVINNER	190	1	22	-	4	55	8	19	79	2
2205 MADLAMARK III	616	2	85	1	34	151	44	67	227	5
MENN	373	2	64	1	30	86	34	44	109	3
KVINNER	243	-	21	-	4	65	10	23	118	2
2206 MADLAMARK SØR ...	496	6	90	1	33	123	33	44	164	2
MENN	286	3	66	1	30	69	25	24	66	2
KVINNER	210	3	24	-	3	54	8	20	98	-
23 HAFRSFJORD	1773	48	267	12	153	434	152	135	560	12
MENN	1060	34	214	9	140	226	112	77	239	9
KVINNER	713	14	53	3	13	208	40	58	321	3
2301 REVHEIMSKROSSEN/KU	105	12	16	-	20	17	3	4	31	2
MENN	68	9	14	-	18	10	2	3	10	2
KVINNER	37	3	2	-	2	7	1	1	21	-
2302 REVHEIM/GOLFBANEN	314	4	37	2	16	80	24	29	122	-
MENN	185	2	28	1	13	42	17	16	66	-
KVINNER	129	2	9	1	3	38	7	13	56	-
2303 REVHEIMSHYRA	285	14	38	1	31	68	26	21	81	5
MENN	170	10	31	1	29	36	19	11	30	3
KVINNER	115	4	7	-	2	32	7	10	51	2
2304 MADLASTØ	700	9	135	6	51	185	65	53	195	1
MENN	423	6	106	4	47	98	50	33	78	1
KVINNER	277	3	29	2	4	87	15	20	117	-
2305 GJERESBERGET	369	9	41	3	35	84	34	28	131	4
MENN	214	7	35	3	33	40	24	14	55	3
KVINNER	155	2	6	-	2	44	10	14	76	1
24 KVERNEVIK	1903	16	418	6	191	475	195	123	463	16
MENN	1146	10	330	6	180	232	153	67	156	12
KVINNER	757	6	88	-	11	243	42	56	307	4
2401 SLETTEBERGET	443	1	113	3	45	122	53	14	84	8
MENN	262	1	78	3	41	67	39	7	20	6
KVINNER	181	-	35	-	4	55	14	7	64	2
2402 SMIODDEN	309	-	65	-	24	77	27	36	80	-
MENN	186	-	53	-	21	36	25	22	29	-
KVINNER	123	-	12	-	3	41	2	14	51	-
2403 NORD-SUNDE	415	8	80	1	40	98	44	34	108	2
MENN	255	7	68	1	39	48	32	21	37	2
KVINNER	160	1	12	-	1	50	12	13	71	-
2404 ØRNEBERGET/SLETTES	736	7	160	2	82	178	71	39	191	6
MENN	443	2	131	2	79	81	57	17	70	4
KVINNER	293	5	29	-	3	97	14	22	121	2
25 SUNDE	1197	54	193	4	84	285	93	117	352	15
MENN	708	32	144	4	77	158	65	66	157	5
KVINNER	489	22	49	-	7	127	28	51	195	10

TABELL 23 (FORTS.)

I ALT	JORD- BRUK, SKOG- BRUK, FISKE OG FANGST	INDU- STRI OG BERG- VERKS- DRIFT	KRAFT- OG VANN- FOR- SYNING	BYGGE- OG ANLEGG- VIRK- SOMHET	VARE- HANDEL, HOTELL- OG RES- TAURANT- VIRKSOM- HET	TRANSPORT, LAGRING, POST OG TELE- KOMMUNI- KASJONER	BANK-, FI- NANS- OG FORSIK- RINGSVIRK- SOMHET, EIEND.- DRIFT OG FORR.MESS. TJ.YTING	OFFENT- LIG, SOCIAL OG PRIVAT TJE- NESTE- YTING	UOPP- GITT NÆRING	
2501 OLAFSHAGEN	750	1	114	4	44	184	63	87	244	9
MENN	441	-	85	4	37	101	42	56	112	4
KVINNER	309	1	29	-	7	83	21	31	132	5
2502 NORDRE SUNDE	291	22	56	-	22	67	19	22	80	3
MENN	170	12	42	-	22	40	15	8	30	1
KVINNER	121	10	14	-	-	27	4	14	50	2
2503 SØRE SUNDE	121	30	9	-	16	28	8	8	19	3
MENN	73	19	6	-	16	14	6	2	10	-
KVINNER	48	11	3	-	-	14	2	6	9	3
2504 FRIHEIM	35	1	14	-	2	6	3	-	9	-
MENN	24	1	11	-	2	3	2	-	5	-
KVINNER	11	-	3	-	-	3	1	-	4	-
26 INDRE TASTA	2131	9	396	7	159	524	175	178	673	10
MENN	1211	7	308	6	146	273	133	95	237	6
KVINNER	920	2	88	1	13	251	42	83	436	4
2601 TASTAVEDEN	640	5	110	2	42	149	51	69	207	5
MENN	374	4	88	2	36	79	42	39	80	4
KVINNER	266	1	22	-	6	70	9	30	127	1
2602 BYHAUGEN/VØLSTADBA	639	2	111	2	47	139	57	42	237	2
MENN	345	2	86	1	44	73	43	23	71	2
KVINNER	294	-	25	1	3	66	14	19	166	-
2603 INDRE TASTA	852	2	175	3	70	236	67	67	229	3
MENN	492	1	134	3	66	121	48	33	86	-
KVINNER	360	1	41	-	4	115	19	34	143	3
27 YTRE TASTA	1728	63	328	7	140	441	151	142	445	11
MENN	1030	41	244	7	124	242	112	81	174	5
KVINNER	698	22	84	-	16	199	39	61	271	6
2701 BYÅSEN	620	2	119	3	46	153	67	60	167	3
MENN	367	2	95	3	40	84	45	34	63	1
KVINNER	253	-	24	-	6	69	22	26	104	2
2702 TASTARYGGEN/NEDRE	376	52	76	3	29	86	20	19	90	1
MENN	222	33	56	3	27	42	17	12	32	-
KVINNER	154	19	20	-	2	44	3	7	58	1
2703 VARDENESET	732	9	133	1	65	202	64	63	188	7
MENN	441	6	93	1	57	116	50	35	79	4
KVINNER	291	3	40	-	8	86	14	28	109	3
UOPPGITT BOSTED	137	2	24	-	6	30	9	13	43	10

TABELL 24. TALLET PÅ PRIVATHUSHOLDNINGER MED UTVALGTE KJENNETEGN FOR BOLIGSTANDARD, OG DISPONERING AV PERSONBIL. BOLIGSTRØK/GRUNNKRETS. 1/11 1980

	ALLE	WC I BOLIGEN	WC UTENFOR BOLIGEN	ANNET AVTREDE	BAD I BOLIGEN	TELEFON I BOLIGEN	PIPE I BOLIGEN	BOLI- GEN BYGGET ETTER 1945	HUS- HOLD- NINGEN EIER BOLIGEN	KJØKKEN 6 KVM OG OVER I BOLIGEN	BIL DIS- PONERES AV HUS- HOLD- NINGEN
KOMMUNEN	34541	29737	1119	266	28406	20318	25092	21418	22405	24790	20751
TYPE BOLIGSTRØK											
TETTBYGDE STRØK	33614	29105	1089	175	27732	19741	24381	20937	21875	24147	20208
4521 STAVANGER ...	33614	29105	1089	175	27732	19741	24381	20937	21875	24147	20208
SPREDTBYGDE STRØK ..	761	573	27	90	618	551	672	437	509	600	494
UOPPGITT BOLIGSTRØK	166	59	3	1	56	26	39	44	21	43	49
GRUNNKRETS											
01 BUØY	602	492	26	7	482	326	513	365	380	423	292
0101 BUØY II	229	191	5	7	182	112	202	117	145	166	112
0102 BUØY I	234	190	11	-	189	133	193	174	142	149	108
0103 ENGØY/GRASHOL	139	111	10	-	111	81	118	74	93	108	72
02 JOHANNES	1063	732	139	20	542	399	803	27	445	610	341
0201 VERKET	290	192	39	4	146	113	204	8	126	145	91
0202 STRØMSTEINEN	185	123	32	3	88	49	142	5	76	87	47
0203 SPILDERHAUG .	115	69	17	8	48	40	84	2	46	62	31
0204 LERVIK	98	64	9	3	45	32	66	2	32	56	28
0205 JOHANNES	375	284	42	2	215	165	307	10	165	260	144
03 NYLUND	980	773	71	2	643	518	817	55	455	649	469
0301 STORHAUG II .	324	251	23	-	218	167	267	6	150	222	153
0302 NYLUND I	356	289	21	1	258	205	306	40	166	241	194
0303 NYLUND II ...	300	233	27	1	167	146	244	9	139	186	122
04 VARDEN	1578	1350	54	8	1224	826	966	828	858	1018	759
0401 BREIVIG	240	192	13	-	167	92	175	107	113	147	103
0402 MIDJORD	665	559	25	4	490	291	268	382	330	336	268
0403 VARDEN I	261	229	9	2	208	162	228	96	151	198	134
0404 VARDEN II ...	172	152	4	1	152	120	151	103	103	142	111
0405 STRØMVIK	240	218	3	1	207	161	144	140	161	195	143
05 BERGJELAND	1564	1074	192	7	853	674	1058	149	609	866	543
0501 SENTRUM ØST .	62	34	17	1	21	33	31	5	9	22	13
0502 NYTORGET	202	115	30	1	76	62	121	10	63	85	47
0503 BLÅSENBERG ..	290	220	29	3	162	128	165	63	147	147	82
0504 STORHAUG I ..	458	337	60	1	279	203	365	21	186	301	193
0505 PARADIS	141	119	7	1	112	99	120	31	80	108	82
0506 BIRKELANDSGT/	109	80	5	-	75	52	79	4	50	71	50
0507 BERGJELAND ..	224	136	30	-	101	76	147	6	65	114	62
0508 SENTRUM VEST	78	33	14	-	27	21	30	9	9	18	14
06 VÅLAND	2746	2265	124	5	2063	1692	2165	499	1400	1913	1408
0601 ST OLAV	179	151	6	-	142	113	51	91	102	109	65
0602 EIGANES I ...	176	140	6	-	134	94	103	48	93	106	81
0603 EIGANES II ..	175	151	3	2	146	129	153	19	103	128	110
0604 MOSVATNET NØR	253	213	1	-	209	180	215	109	131	190	146
0605 VÅLAND I	250	201	15	-	184	158	212	9	125	178	120
0606 VÅLAND II ...	432	324	39	3	269	210	329	19	178	281	185
0607 VÅLANDSSKRÅNI	338	281	20	-	249	204	292	13	182	231	186
0608 VÅLAND III ..	286	244	14	-	212	172	248	16	145	217	155
0609 VÅLANDSHAUGEN	199	172	5	-	168	132	170	55	117	149	113
0610 VÅLAND IV ...	458	388	15	-	350	300	392	120	224	324	247
07 ULLANDHAUG	3047	2793	18	3	2777	1844	2445	2683	2244	2162	1718
0701 VÅLAND V	203	178	5	-	178	122	170	177	126	153	116
0702 MOSVATNET ØST	320	307	-	-	297	205	292	288	247	255	197
0703 BEKKEFARET I	242	215	1	-	216	125	167	210	157	159	111
0704 BEKKEFARET II	73	71	-	-	72	45	72	73	62	59	48
0705 BEKKEFARET II	346	319	2	-	329	204	324	326	297	271	224
0706 BEKKEFARET IV	489	438	2	1	428	231	368	424	398	301	250
0707 BEKKEFARET V	209	195	2	1	196	148	190	194	165	173	158
0708 MOSVATNET SØR	309	290	3	-	284	218	290	258	222	247	208
0709 MOSVATNET SØR	592	533	3	-	533	344	326	495	367	354	241
0710 MOSVATNET SØR	264	247	-	1	244	202	246	238	203	190	165
08 EIGANES	1914	1598	113	3	1417	1136	1277	622	1043	1255	941
0801 EIGANES III .	511	463	2	-	462	376	175	417	366	377	300
0802 STADION	199	185	3	1	187	141	186	107	133	149	121
0803 LEDAAL I	174	154	6	-	151	122	147	11	96	127	99
0804 LEDAAL II ...	322	261	16	-	202	160	253	26	134	200	155
0805 LEDAAL III ..	222	164	29	2	132	117	154	26	93	123	83
0806 RUOLA	307	235	36	-	186	139	249	11	157	197	130
0807 TIDEGEILEN ..	179	136	21	-	97	81	113	24	64	82	53
09 KAMPEN	2601	2229	101	10	2050	1494	2029	1363	1543	1829	1350
0901 BJERGSTED ...	283	177	52	1	123	97	178	19	91	132	75
0902 KAMPEN I	379	317	18	-	278	182	320	88	163	256	178
0903 KAMPEN II ...	314	283	4	-	268	201	126	167	192	224	160
0904 STOKKA I	294	267	4	4	254	199	265	237	192	233	190
0905 BYHAUGEN	313	282	6	-	262	223	249	129	199	241	178
0906 BYHAUGEN ØST	322	297	1	-	297	214	292	263	244	261	189
0907 BAKKELAND ...	487	415	16	3	381	255	412	299	317	323	242
0908 KALHAMMAREN .	209	191	-	1	187	123	187	161	145	159	138
11 ØYENE	421	351	7	38	342	262	390	280	318	343	136
1101 AUSTRE ÅMØY .	78	60	1	15	64	64	74	35	62	71	35
1102 BJØRNØY/RDOLD	200	166	4	16	158	101	184	143	151	159	47
1103 LANGØY/VASSØY	128	113	1	6	108	85	118	93	94	102	52

TABELL 24 (FORTS.)

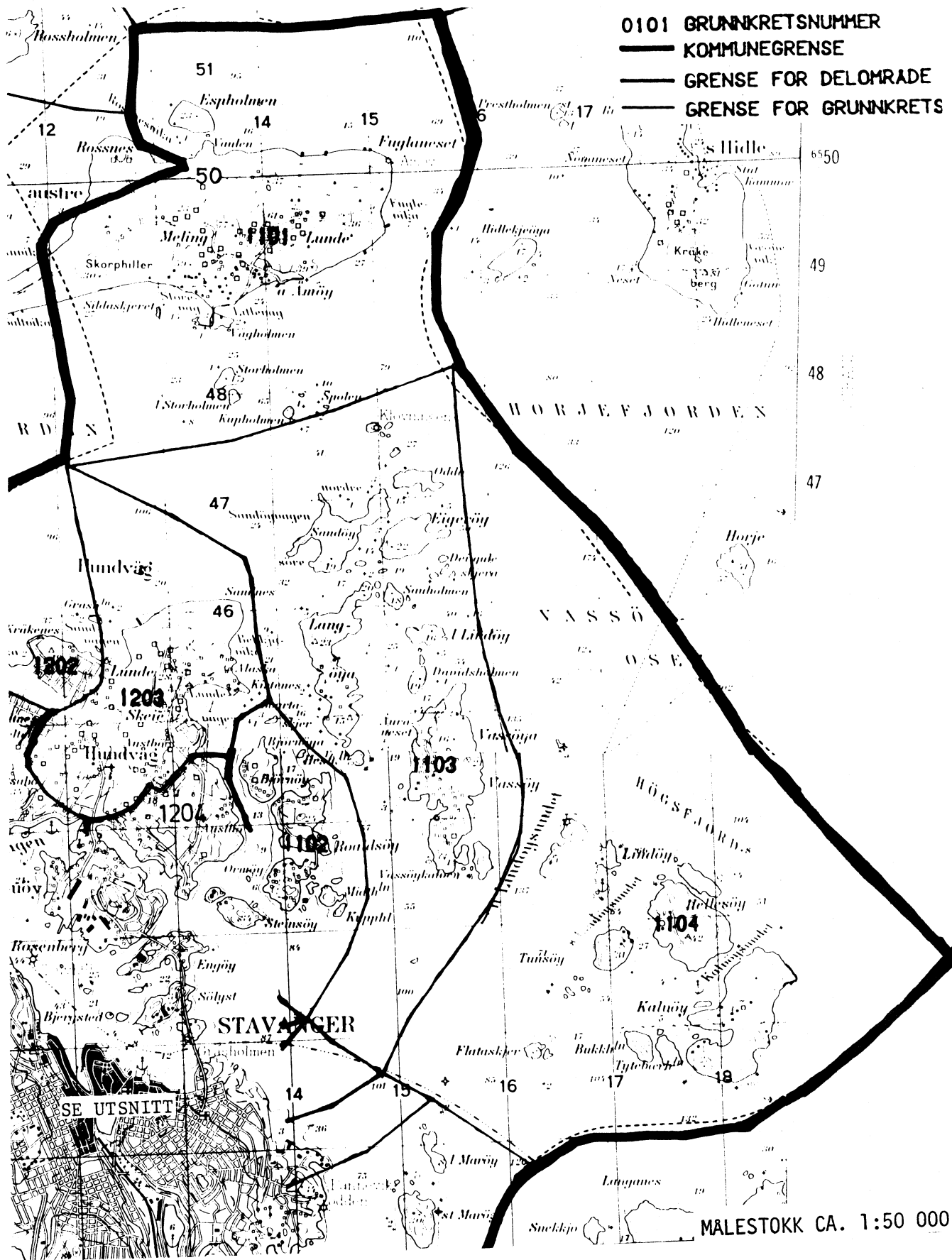
	ALLE	WC I BOLIGEN	WC UTENFOR BOLIGEN	ANNET AVTREDER	BAD I BOLIGEN	TELEFON I BOLIGEN	PIPE I BOLIGEN	BOLI- GEN BYGGET ETTER 1945	HUS- HOLD- NINGEN EIER BOLIGEN	KJØKKEN 6 KVM OG OVER I BOLIGEN	BIL DIS- PONERES AV HUS- HOLD- NINGEN
1104 LINDØY/HELLES	15	12	1	1	12	12	14	9	11	11	2
12 HUNDEVÅG	1478	1367	19	13	1358	730	1155	1258	1190	1200	1021
1201 HUSABØ	349	323	3	1	320	137	233	309	290	266	259
1202 KRÅKENESSET ..	561	530	2	3	532	224	389	531	454	456	399
1203 SKEIE	298	273	2	4	271	190	276	224	227	248	193
1204 AUSTBØ	270	241	12	5	235	179	257	194	219	230	170
17 JÄTTEN	1589	1362	36	38	1375	1098	1347	1158	1145	1262	1206
1701 HINNALIA	403	360	6	4	362	320	364	335	314	340	332
1702 HINNAVÅGEN/VÅ	223	189	10	1	191	140	175	134	153	161	149
1703 GRANNES	89	59	4	18	75	64	82	54	65	69	66
1704 JÄTTANUTEN ..	170	152	4	2	159	136	158	134	114	142	143
1705 GAUSEL	240	219	3	2	219	130	194	210	188	198	185
1706 FORUS	229	196	5	7	191	146	184	152	153	179	169
1707 GAUSELSKOGEN	235	187	4	4	178	162	190	139	158	173	162
18 VAULEN	1945	1727	27	10	1717	1350	1572	1498	1433	1503	1428
1801 SNAREHAUGEN .	226	215	-	1	212	161	177	201	189	172	173
1802 ØVRE VAULEN .	433	376	7	3	369	301	381	300	302	325	314
1803 NØRDRE VAULEN	379	351	7	1	346	269	352	295	285	316	297
1804 KRISTIANLYST	397	339	7	1	345	241	227	340	277	277	264
1805 HINDAL	510	446	6	4	445	378	435	362	380	413	380
19 KVALBERG	1993	1736	62	9	1686	1144	1257	1327	1170	1391	1153
1901 HILLEVÅG I ..	303	256	10	1	240	140	220	151	174	198	147
1902 ÅSEN	635	573	14	3	542	362	522	426	361	448	389
1903 EIKEBERGET ..	583	507	14	3	513	348	150	477	376	401	313
1904 HILLEVÅG II ..	161	123	16	-	110	75	116	36	64	95	76
1905 EIKEBERGET ØS	311	277	8	2	281	219	249	237	195	249	228
20 TJENSVOLL	2677	2436	19	7	2428	1141	655	2358	1971	1781	1731
2001 FELT A	330	285	2	-	283	163	63	273	243	205	174
2002 FELT D	230	218	-	-	218	113	98	219	195	152	180
2003 HAUGTUSSA ...	810	729	5	-	727	304	51	709	576	602	482
2004 SOLBORG/FELT	648	594	8	-	590	265	188	567	446	425	403
2005 FELT E	582	546	1	2	543	242	185	540	460	335	434
2006 ULLANDHAUG ..	77	64	3	5	67	54	70	50	51	62	58
21 STOKKA	1164	1064	15	8	1053	894	852	944	890	948	834
2101 STOKKABRAUTEN	245	221	2	4	219	199	218	207	189	207	199
2102 LASSA	474	437	4	3	432	350	228	374	371	361	283
2103 NEDRE STOKKA	445	406	9	1	402	345	406	363	330	380	352
22 MADLAMARK	1740	1576	22	5	1582	1213	1469	1486	1351	1371	1386
2201 MADLAFØREN/SA	273	242	4	4	243	148	192	217	210	213	211
2202 MØLKEHØLEN ..	314	270	5	1	267	206	249	252	212	225	235
2203 MADLAMARK I ..	244	224	3	-	229	175	220	222	200	212	204
2204 MADLAMARK II	275	257	4	-	257	199	258	233	211	230	218
2205 MADLAMARK III	347	322	1	-	317	281	321	304	273	292	285
2206 MADLAMARK SØR	287	261	5	-	269	204	229	258	245	199	233
23 HAFRSFJORD	983	876	11	18	876	618	883	822	718	813	773
2301 REVHEIMSKROSS	64	54	2	3	54	41	58	48	43	52	41
2302 REVHEIM/GOLFB	196	182	2	-	181	107	178	170	127	172	160
2303 REVHEIMSMYRA	169	140	3	6	139	112	148	129	120	132	126
2304 MADLASTØ	348	322	3	4	324	233	323	317	292	297	299
2305 GJERESBERGET	206	178	1	5	178	125	176	158	136	160	147
24 KVERNEVIK	1166	1055	1	2	1059	725	763	1048	893	885	854
2401 SLETTEBERGET	336	296	-	-	302	155	30	293	226	206	188
2402 SMJØDDEN	178	164	-	-	164	132	162	164	144	154	153
2403 NØRD-SUNDE ..	239	212	-	2	215	163	207	208	189	190	187
2404 ØRNEBERGET/SL	413	383	1	-	378	275	364	383	334	335	326
25 SUNDE	702	634	7	15	635	529	563	597	560	587	550
2501 OLAFSHAGEN ..	431	395	3	1	391	333	342	394	351	361	343
2502 NØRDRE SUNDE	182	161	4	5	160	127	138	148	138	151	133
2503 SØRE SUNDE ..	65	61	-	2	62	51	60	39	51	56	53
2504 FRIHEIM	24	17	-	7	22	18	23	16	20	19	21
26 INDRE TASTA	1317	1200	30	10	1194	898	1171	1089	944	1077	980
2601 TASTAVEDEN ..	354	330	5	-	329	271	329	316	283	311	290
2602 BYHAUGEN/VØLS	441	396	9	6	389	270	356	333	290	336	298
2603 INDRE TASTA ..	522	474	16	4	476	357	486	440	371	430	392
27 YTRE TASTA	1105	988	22	27	994	781	903	918	824	861	829
2701 BYÅSEN	370	337	6	5	335	258	342	329	285	295	292
2702 TASTARYGGEN/N	244	195	12	21	204	180	225	148	167	193	172
2703 VARDENESET ..	491	456	4	1	455	343	336	441	372	373	365
UOPPGITT BOSTED	166	59	3	1	56	26	39	44	21	43	49

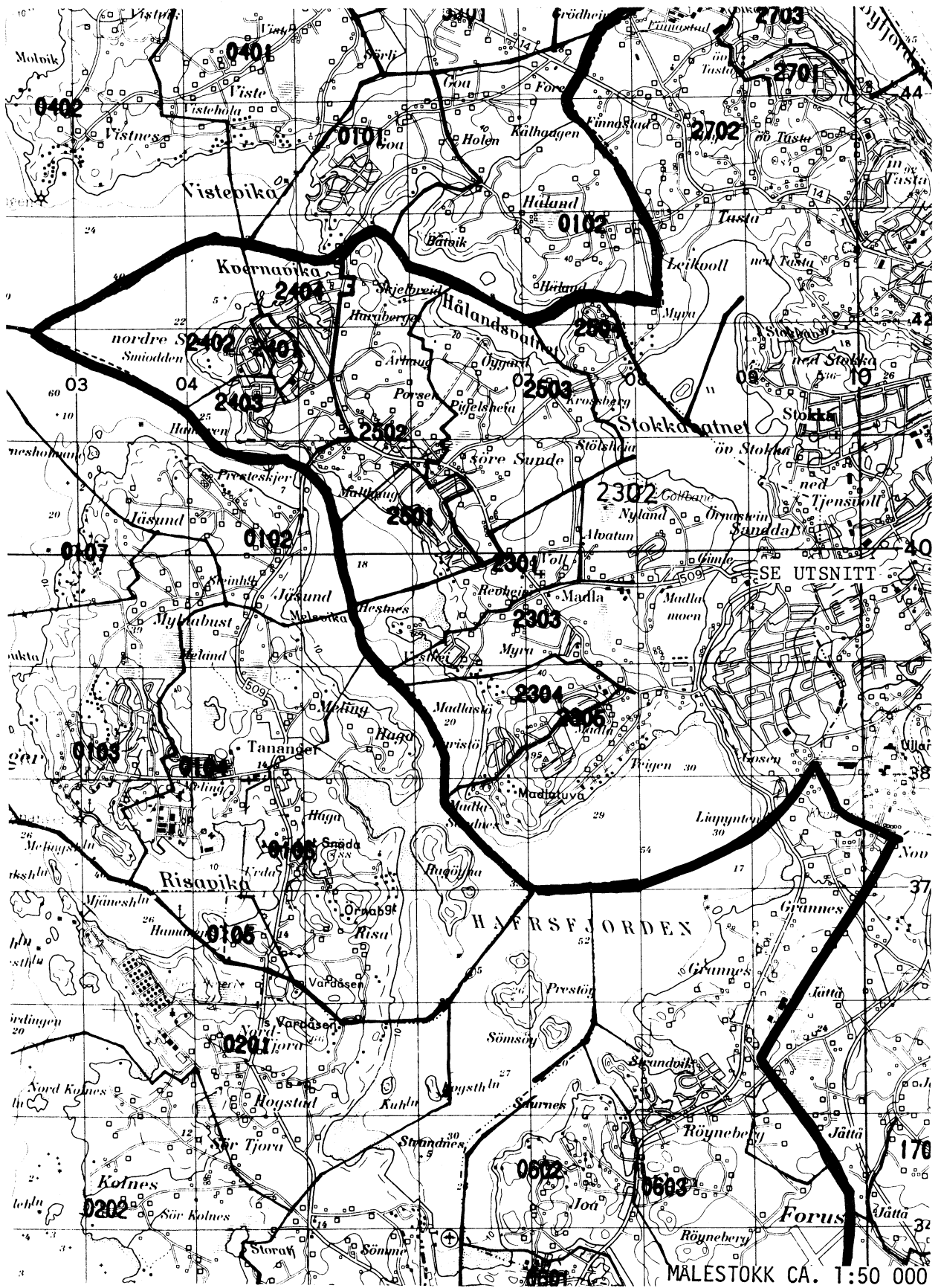
OVERSIKT SOM VISER HVILKEN KOMMUNE OG FOLKETELLINGSKRETS
 GRUNNKRETSENE I 1980 TILHØRTE VED FOLKE- OG BOLIGTELLINGEN I 1970¹⁾

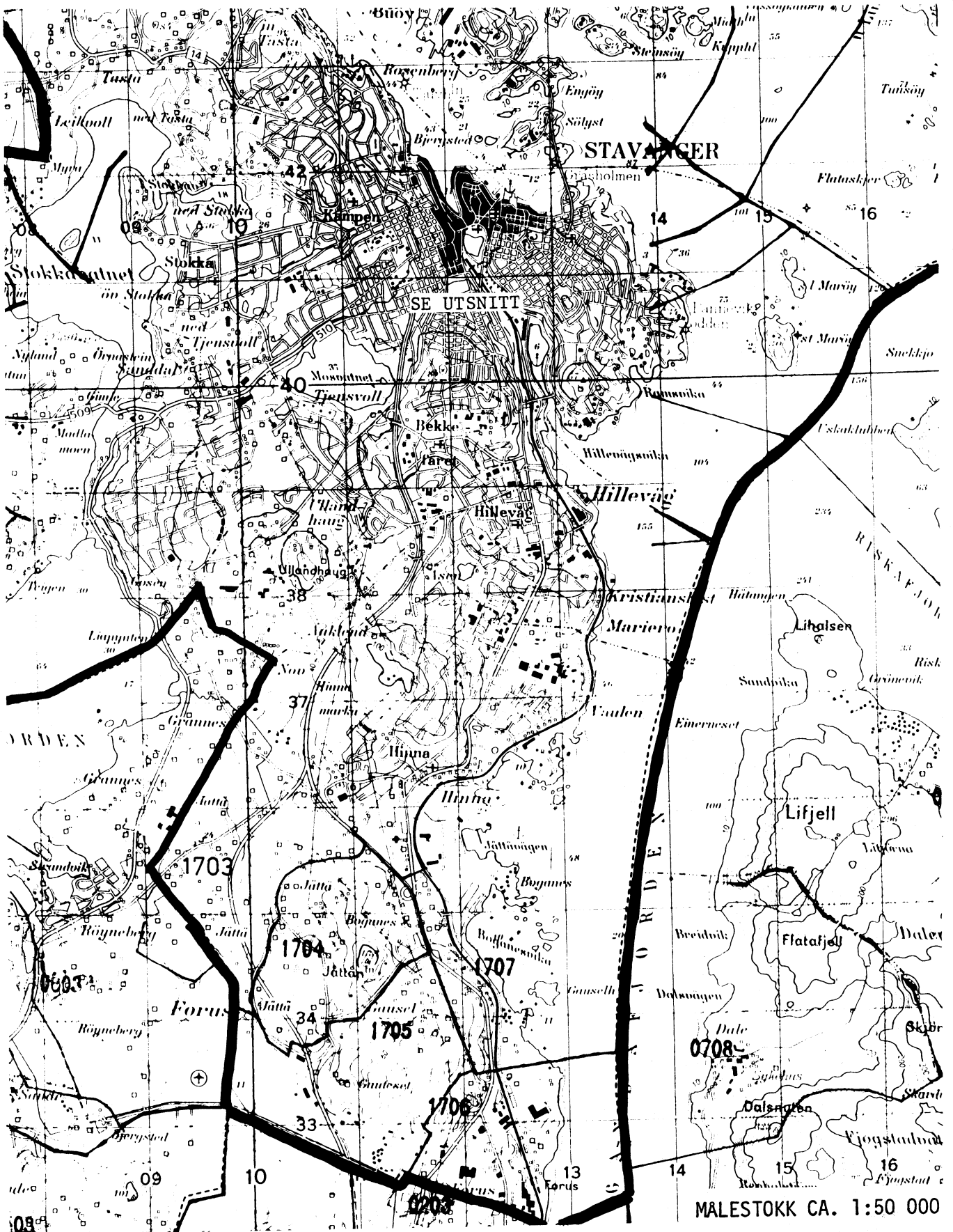
GRUNNKRETS 1980	KOMM 1970	---FOLKETELLINGSKRETS 1970--- HEL KRETS	DEL AV KRETS
0101 BUØY II	1103		57-58
0102 BUØY I	1103		57-58
0103 ENGØY/GRASHOLMEN/SØLYST	1103	56	
0201 VERKET	1103		1-55
0202 STRØMSTEINEN	1103		1-55
0203 SPILDERHAUG	1103		1-55
0204 LERVIK	1103		1-55
0205 JOHANNES	1103		1-55
0301 STORHAUG II	1103		1-55
0302 NYLUND I	1103		1-55
0303 NYLUND II	1103		1-55
0401 BREIVIG	1103		1-55
0402 MIDJORD	1103		1-55
0403 VARDEN I	1103		1-55
0404 VARDEN II	1103		1-55
0405 STRØMVIG	1103		1-55
0501 SENTRUM ØST	1103		1-55
0502 NYTORGET	1103		1-55
0503 BLÅSENBORG	1103		1-55
0504 STORHAUG I	1103		1-55
0505 PARADIS	1103		1-55
0506 BIRKELANDSGT/VIKEDALSGT	1103		1-55
0507 BERGJELAND	1103		1-55
0508 SENTRUM VEST	1103		1-55
0601 ST OLAV	1103		1-55
0602 EIGANES I	1103		1-55
0603 EIGANES II	1103		1-55
0604 MOSVATNET NORD	1103		1-55
0605 VÅLAND I	1103		1-55
0606 VÅLAND II	1103		1-55
0607 VÅLANDSSKRÅNINGEN	1103		1-55
0608 VÅLAND III	1103		1-55
0609 VÅLANDSHAUGEN	1103		1-55
0610 VÅLAND IV	1103		1-55
0701 VÅLAND V	1103		1-55
0702 MOSVATNET ØST	1103		1-55
0703 BEKKEFARET I	1103		1-22, 24-55
0704 BEKKEFARET II	1103		1-55
0705 BEKKEFARET III	1103		1-55
0706 BEKKEFARET IV	1103		1-23, 23-55
0707 BEKKEFARET V	1103		1-55
0708 MOSVATNET SØR I	1103		1-55
0709 MOSVATNET SØR II	1103		1-55
0710 MOSVATNET SØR III	1103		1-55
0801 EIGANES III	1103		1-55
0802 STADION	1103		1-55
0803 LEDAAL I	1103		1-55
0804 LEDAAL II	1103		1-55
0805 LEDAAL III	1103		1-55
0806 RUOLA	1103		1-55
0807 TIDEGEILEN	1103		1-55
0901 BJERGSTED	1103		1-55
0902 KAMPEN I	1103		1-55
0903 KAMPEN II	1103		1-55
0904 STOKKA I	1103		1-55
0905 BYHAUGEN	1103		1-55
0906 BYHAUGEN ØST	1103		1-55
0907 BAKKELAND	1103		1-55
0908 KALHAMMAREN	1103		1-55
1101 AUSTRE ÅMØY	1103	61	
1102 BJØRNØY/ROALDSØY/ORMØY/STE	1103	62	111
1103 LANGØY/VASSØY	1103	110	109,111
1104 LINDØY/HELLESØY/KALVØY	1103		109
1201 HUSABØ	1103		59-60,112
1202 KRÅKENESSET	1103		60,112
1203 SKEIE	1103		59,112
1204 AUSTBØ	1103		59
1701 HINNALIA	1103		74-75,113-114
1702 HINNAVÅGEN/VÅGEDALEN	1103		74-75,113
1703 GRANNES	1103		113-114
1704 JÄTTÄNUTEN	1103		75-76,113
1705 GAUSEL	1103		76,113
1706 FORUS	1103		77,113
1707 GAUSELSKOGEN	1103		75-77,113
1801 SNAREHAUGEN	1103	72	114
1802 ØVRE VAULEN	1103		73,114
1803 NORDRE VAULEN	1103	71	73
1804 KRISTIANLYST	1103		68,70
1805 HINDAL	1103	69	68,74
1901 HILLEVÅG I	1103		63-64
1902 ÅSEN	1103	65	64,67,70
1903 EIKEBERGET	1103		67,70
1904 HILLEVÅG II	1103		63-64,66
1905 EIKEBERGET ØSTRE	1103		66-68

1 OVERSIKTEN ER FORELØPIG OG KAN INNEHOLDE FEIL. ENDELIG UTGAVE VIL FORELIGGE I EGET DOKUMENTASJONSHEFTE: "GRUNNKRETSENE OG TETTSTEDER. DOKUMENTASJON 1980".

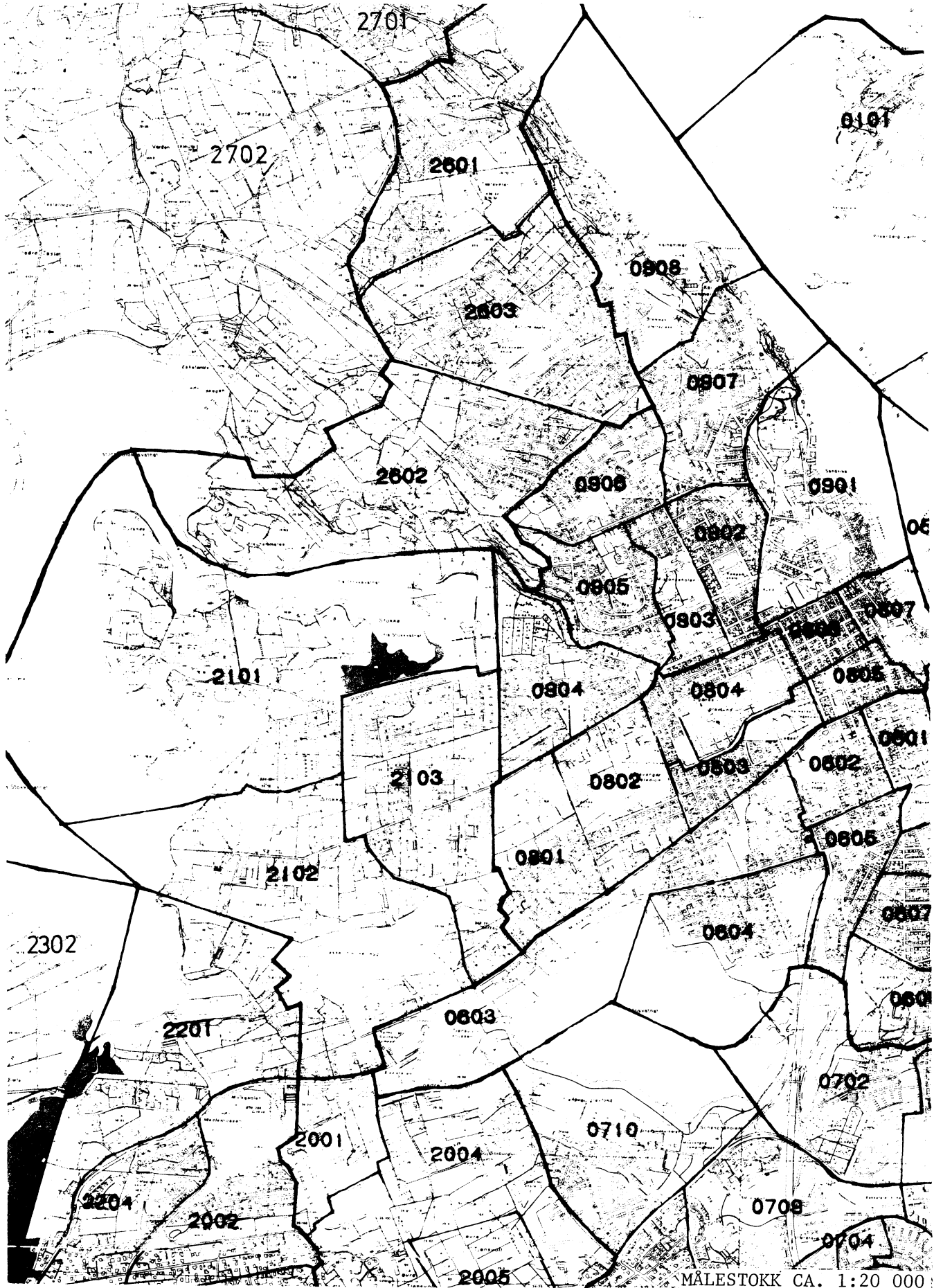
1103 STAVANGER



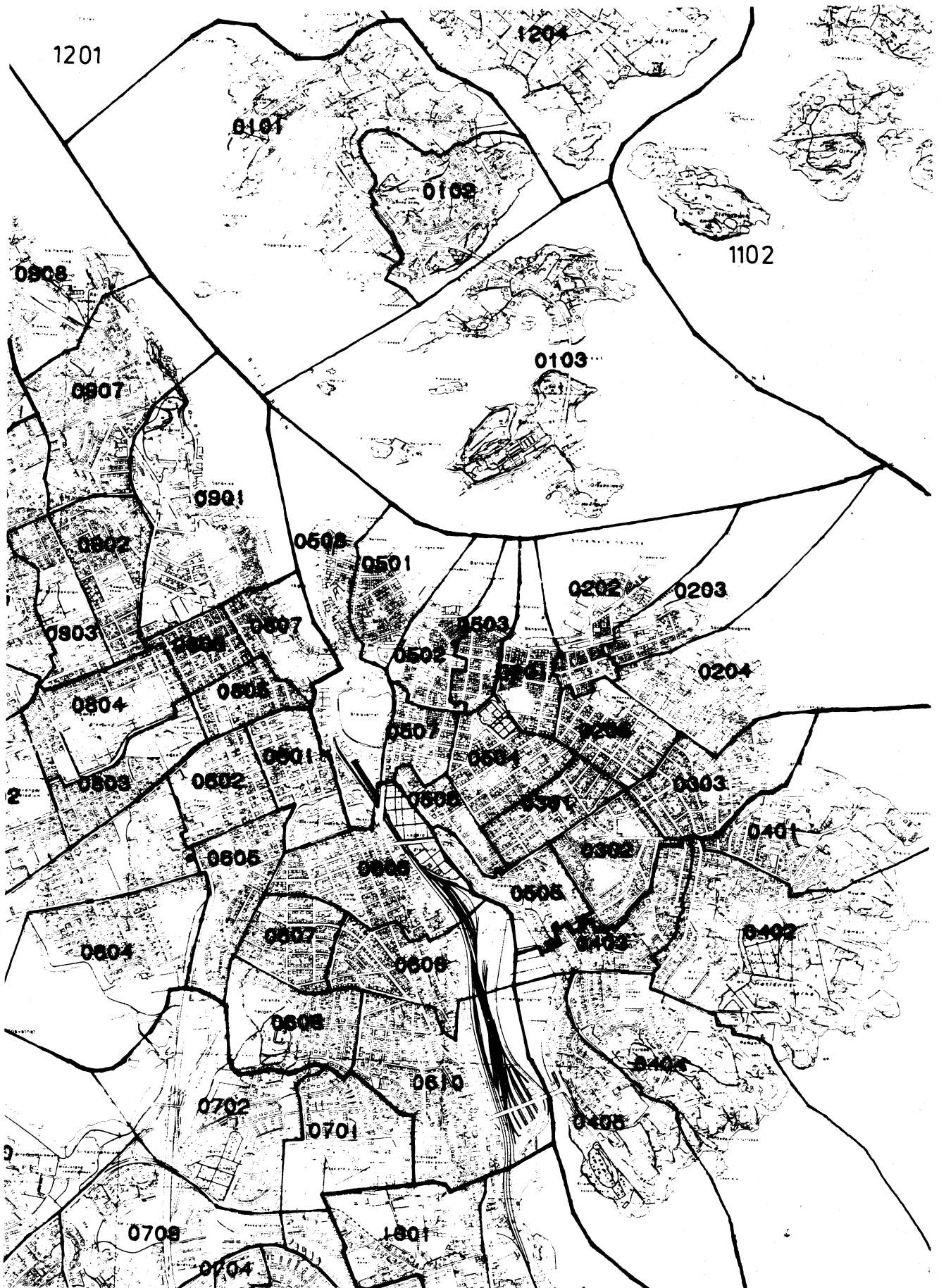




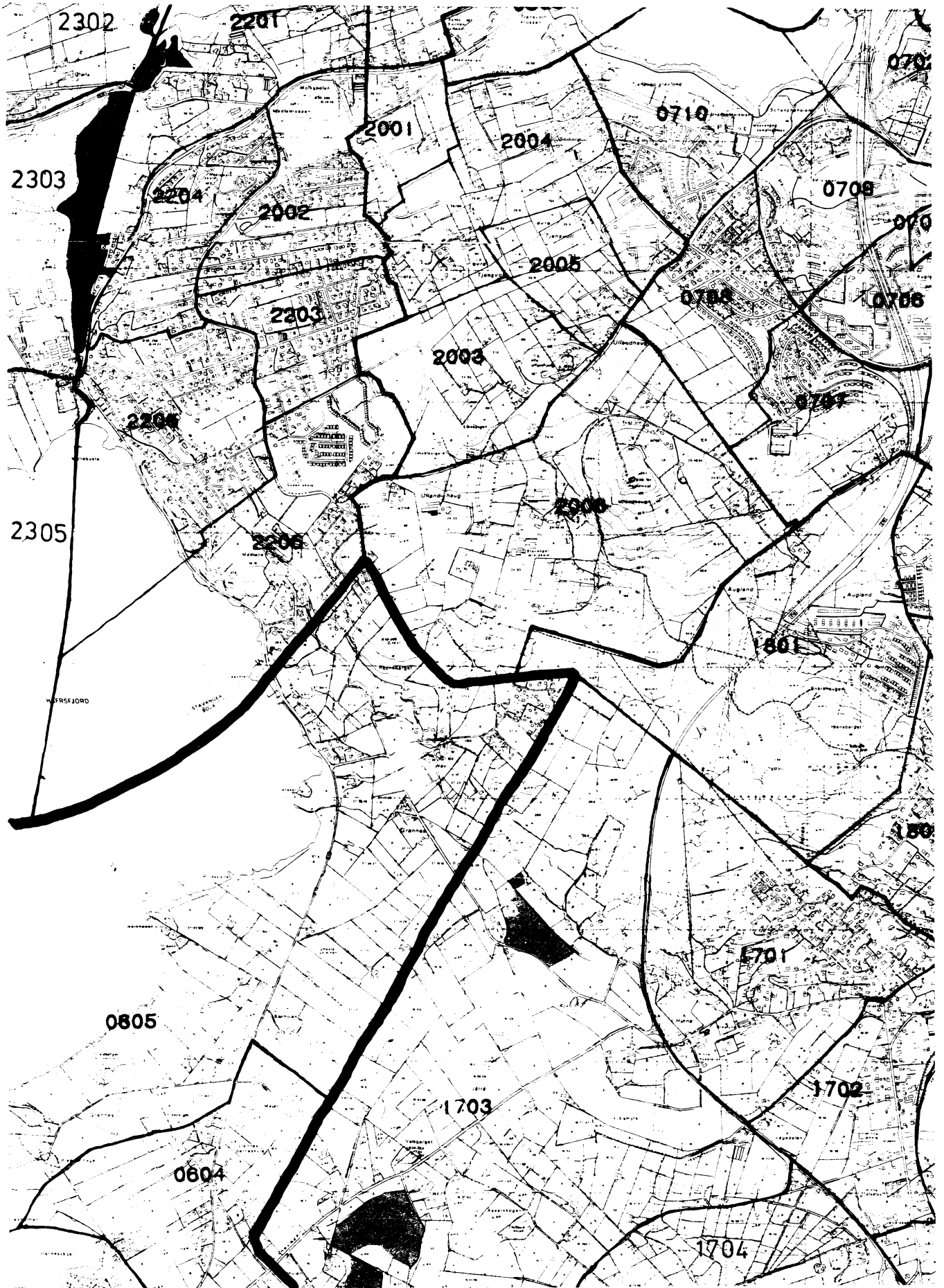
UTSNITT AV KRETSKART



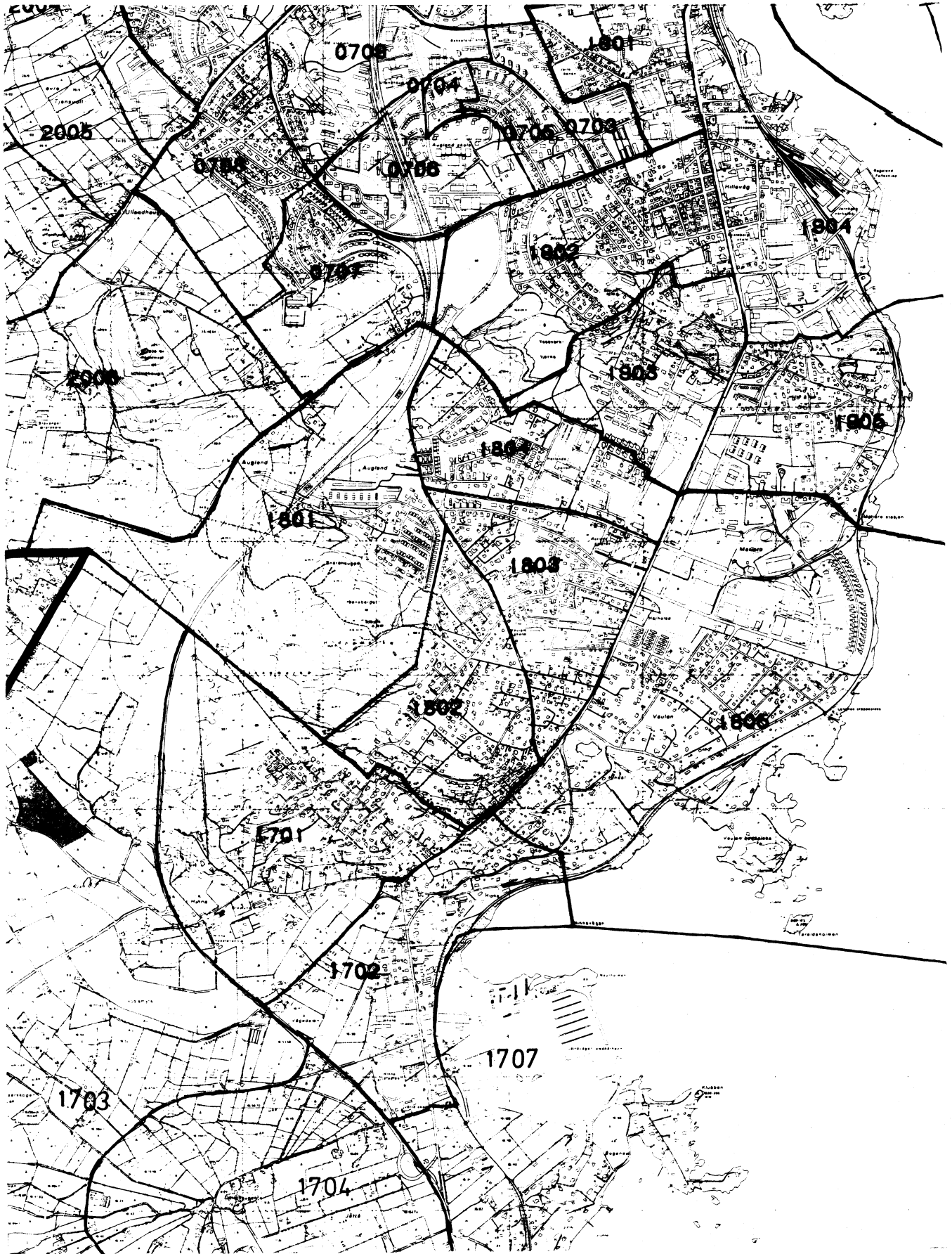
UTSNITT AV KRETSKART



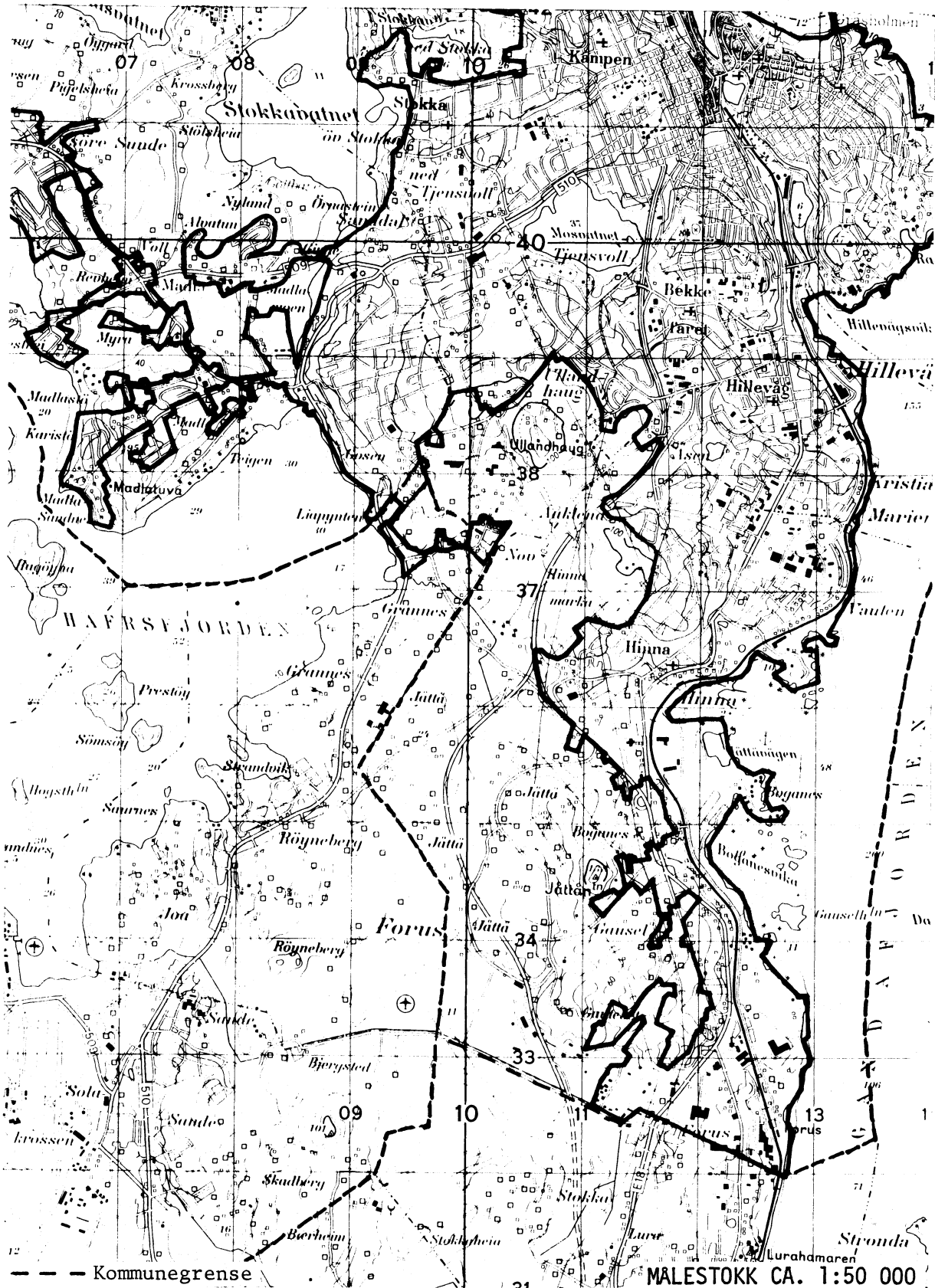
UTSNITT AV KRETSKART



UTSNITT AV KRETSKART

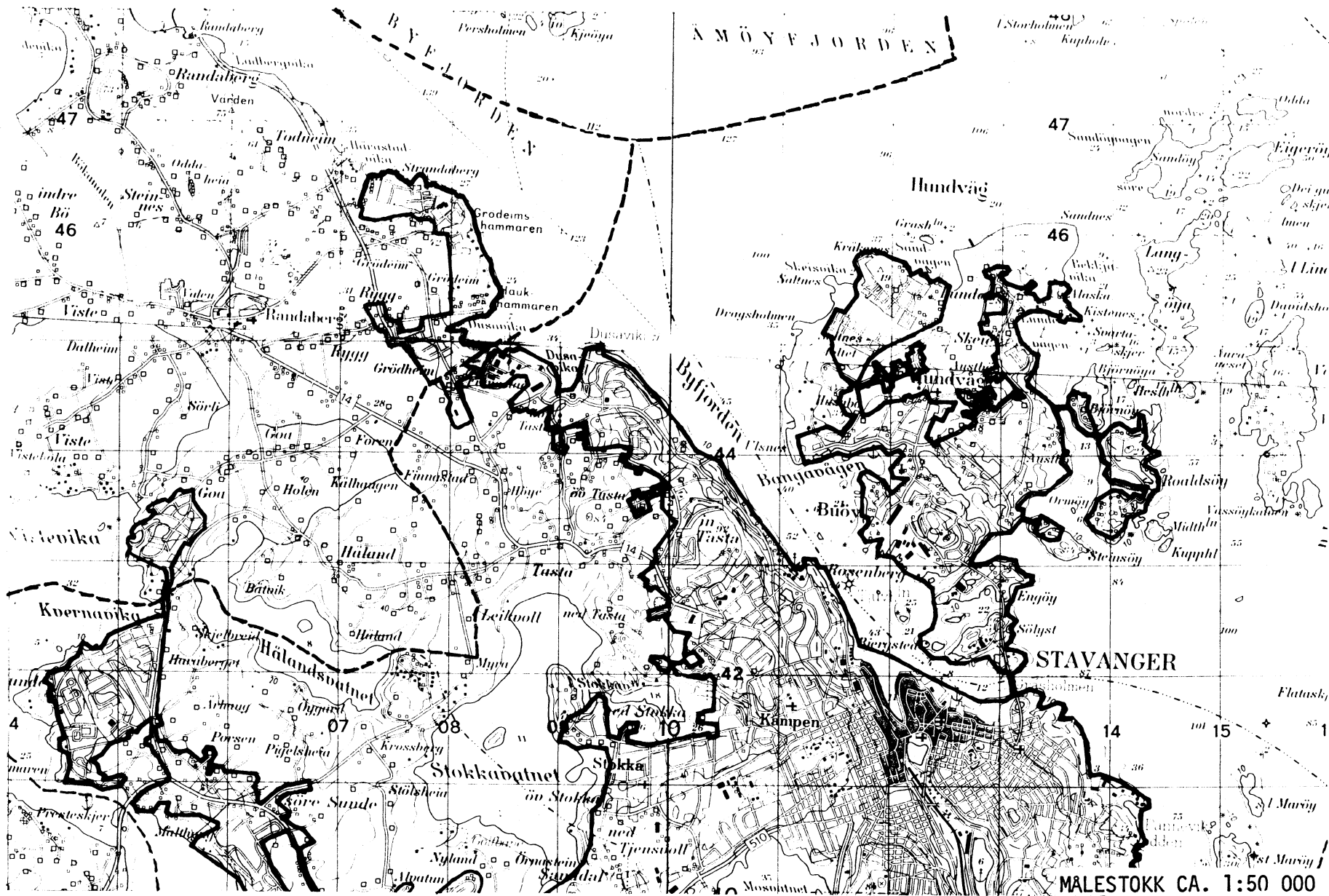


DEL AV STAVANGER TETTSTED



Med samtykke fra Norges geografiske oppmåling er NGOs kartmateriale brukt som kartgrunnlag.

DEL AV STAVANGER TETTSTED



Personskjema

Folke- og boligteiling 1980

Undergitt
taushetsplikt

Statistisk
Sentralbyrå
Folke-
tellingskontoret

Send skjemaet tilbake i svarkonvolutten
som mottakeren av boligskjemaet
har fått.

Lovhjemmel:

Stortingsvedtak av 16. november 1978, med hjemmel i lov nr. 2 av 25. april 1907.

SETT KRYSS SLIK:

IKKE SLIK:

BRUK HELST
BLYANT ELLER
BLÅ/SVART
KULEPENN.

H

1. Hvem bor De sammen med i leiligheten? Rettledningen beskriver hva vi mener med en leilighet
Sett flere kryss hvis nødvendig

- | | |
|---|--|
| 1 <input type="checkbox"/> Ingen | 4 <input type="checkbox"/> Datter, sønn |
| 2 <input type="checkbox"/> Ektefelle | 5 <input type="checkbox"/> Mor, far |
| 3 <input type="checkbox"/> Forlovede eller annen person
jeg lever sammen med (uten
å ha inngått formelt ekteskap) | 6 <input type="checkbox"/> Søsken, svigerforeldre, barnebarn,
svoger, svigerinne, svigerbarn, tante,
onkel, nevø, niese, besteforeldre |
| | 7 <input type="checkbox"/> Andre personer |

2. Hvilket trossamfunn er De tilsluttet?

- | |
|--|
| 1 <input type="checkbox"/> Den norske kirke
(statskirken) |
| 2 <input type="checkbox"/> Trossamfunn utenfor
Den norske kirke |
| 3 <input type="checkbox"/> Ikke tilsluttet
trossamfunn |

3. Utenlandsk utdanning.

Dette spørsmålet besvares bare av dem som har tatt
utdanning utenfor Norge
De som bodde i Norge i 1970 oppgir ikke utenlandsk
utdanning tatt for 1970

**Oppgi viktigste utdanning, i hvilket land den er full-
ført, og hvor lang skolegang De har i utlandet.**

Utdanning

Land

Samlet skolegang i utlandet i antall år

**4. Hva var Deres viktigste kilde til livsopphold
i året fra 1. nov. -79 til 31. okt. -80?**

Sett bare ett kryss

- | | |
|---|--|
| 1 <input type="checkbox"/> Inntekt av eget arbeid, eller andre per-
soners (f.eks. ektefelles, foreldres) arbeid | 4 <input type="checkbox"/> Stipend, lån, formue,
føderåd, leieinntekt eller
annen formuesinntekt |
| 2 <input type="checkbox"/> Verneplikts-/siviltjeneste | |
| 3 <input type="checkbox"/> Pensjon, trygd | |

**5. Utførte De inntektsgivende arbeid i minst
100 timer i året fra 1. nov. -79 til 31. okt. -80?**

Som inntektsgivende arbeid regnes også
arbeid som et familiemedlem har utført i
familiebedrift (f.eks. butikk, gårdsbruk).

- | | |
|-------------------------------|--------------------------------|
| 1 <input type="checkbox"/> Ja | 2 <input type="checkbox"/> Nei |
| Se rettledningen | |

Spørsmål 6 - 15 gjelder inntektsgivende arbeid, og besvares bare av dem som har svart "Ja" på spørsmål 5.

**6. Oppgi navn og adresse på det arbeidssted (bedrift) hvor De
utførte inntektsgivende arbeid lengst tid i året fra 1. nov. -79
til 31. okt. -80. Med bedrift menes f.eks. fabrikk, butikk, gårds-
bruk, kontor e.l. Se rettledningen**

Navn:

Adresse:

Poststed:

**7. Beskriv virksomheten på dette
arbeidsstedet så nøyaktig som mulig.**
Skriv f.eks. jordbruk, produksjon av møbler,
leiebiltransport, bokhandel, salg av biler e.l.

Virksomhet:

**8. Hvilket yrke (tittel) hadde De
på dette arbeidsstedet?**
Skriv f.eks. hjemmehjelp, rørlegger,
sykepleier, damefrisør, rengjørings-
hjelp, platearbeider, reklamekonsulent e.l.

Yrke:

**9. På hvilken måte er/var De knyttet til arbeidsstedet
De har oppgitt i spørsmål 6?**

- | | |
|--|--|
| 1 <input type="checkbox"/> Som fast eller midlertidig ansatt | 3 <input type="checkbox"/> Som familiemedlem
uten fast lønn
i familiebedrift |
| 2 <input type="checkbox"/> Som selvstendig
(eier) | |

10. Hvor mange timer inntektsgivende arbeid utførte De i året fra 1. nov. -79 til 31. okt. -80?
Ta med alt inntektsgivende arbeid De utførte i hele perioden.

- | | |
|--|---|
| 1 <input type="checkbox"/> 100 - 499
arbeidstimer | 3 <input type="checkbox"/> 1000 - 1299
arbeidstimer |
| 2 <input type="checkbox"/> 500 - 999
arbeidstimer | 4 <input type="checkbox"/> 1300 arbeidstimer
eller flere |

H

11. Hvor mange timer inntektsgivende arbeid utførte De i uken 25. - 31. okt.?

- | | | |
|---|---|--|
| 1 <input type="checkbox"/> Ingen, arbeidet ikke
denne uken | 2 <input type="checkbox"/> 1 - 9
timer | 4 <input type="checkbox"/> 20 - 29
timer |
| Arbeidde De ikke denne
uken, skal De ikke fylle
ut resten av skjemaet | 3 <input type="checkbox"/> 10 - 19
timer | 5 <input type="checkbox"/> 30 timer
eller flere |

12. Hvor møtte De på arbeid i uken 25. - 31. okt.?

- | | |
|--|---|
| 1 <input type="checkbox"/> Jeg møtte fast på samme
arbeidssted/adresse som
er oppgitt i spørsmål 6 | 3 <input type="checkbox"/> Jeg møtte på
forskjellige steder
denne uken |
| 2 <input type="checkbox"/> Jeg møtte fast på annet sted | Møtte De på forskjellige
steder denne uken, skal
De ikke fylle ut resten
av skjemaet |
| kommune | |
| (Skriv navnet på kommunen) | |

**13. Hvor ofte reiste eller gikk De fra Deres hjem-
sted til arbeidsstedet i uken 25. - 31. okt.?**
Se rettledningen.

- | | |
|---|--|
| 1 <input type="checkbox"/> 1 gang | 3 <input type="checkbox"/> 4 ganger
eller flere |
| 2 <input type="checkbox"/> 2 - 3 ganger | 4 <input type="checkbox"/> Var ikke på
hjemstedet
denne uken |

**14. Hvor lang tid brukte De vanligvis fra Deres
hjemsted til arbeidsstedet (en vei) i uken
25. - 31. okt.?**

- | | |
|---|--|
| 1 <input type="checkbox"/> 0 - 14 min. | 3 <input type="checkbox"/> 30 - 44 min. |
| 2 <input type="checkbox"/> 15 - 29 min. | 4 <input type="checkbox"/> 45 min
eller mer |

**15. Hvilke transportmidler brukte De vanligvis fra Deres
hjemsted til arbeidsstedet (en vei) i uken 25. - 31. okt.?**
Sett flere kryss hvis nødvendig.

- | | | |
|---------------------------------|--|--|
| 1 <input type="checkbox"/> Bil | 3 <input type="checkbox"/> Tog, trikk,
T-bane | 5 <input type="checkbox"/> Brukte sykkel
Gikk i mer
enn 10 min |
| 2 <input type="checkbox"/> Buss | 4 <input type="checkbox"/> Båt | 6 <input type="checkbox"/> Annet |

Boligskjema

Folke- og boligteiling 1980

Undergitt
taushetsplikt

Statistisk
Sentralbyrå
Folke-
tellingskontoret

Før hver leilighet skal det nyttes bare en svar-
konvolutt. Alle personskjemaene og det utfynte
boligskjemaet sendes samlet i svarkonvolutten.

Lovhjemmel

Stortingsvedtak av 16. november 1978 med hjemmel i lov nr. 2 av 25. april 1907.

SETT KRYSS SLIK:

IKKE SLIK:

BRUK HELST
BLYANT ELLER
BLÅ/SVART
KULEPENN.

H

1. Har andre som bor i leiligheten mottatt boligskjema? 1 <input type="checkbox"/> Nei 2 <input type="checkbox"/> Ja		Les teksten under midten på skjemaet før De fortsetter.	
2. Hvor mange rom på 6m ² eller mer er det i leiligheten? Ta ikke med kjøkken, bad og gang.		3. Hvor stor er leiligheten, målt i kvadratmeter?	
<input type="checkbox"/> 1 rom	<input type="checkbox"/> 5 rom	1 <input type="checkbox"/> Under 30m ²	5 <input type="checkbox"/> 60-79m ²
<input type="checkbox"/> 2 rom	<input type="checkbox"/> 6 rom	2 <input type="checkbox"/> 30-39m ²	6 <input type="checkbox"/> 80-99m ²
<input type="checkbox"/> 3 rom	<input type="checkbox"/> 7 rom	3 <input type="checkbox"/> 40-49m ²	7 <input type="checkbox"/> 100-129m ²
<input type="checkbox"/> 4 rom	<input type="checkbox"/> 8 rom eller flere	4 <input type="checkbox"/> 50-59m ²	8 <input type="checkbox"/> 130m ² eller mer
5. Hvor stort kjøkken er det i leiligheten?		4. Hva slags eie-/leieforhold er det til leiligheten? Sett bare ett kryss.	
1 <input type="checkbox"/> Kjøkkenet er 6m ² eller større		1 <input type="checkbox"/> Jeg/vi eier den gjennom borettslag, aksjeselskap e.l.	3 <input type="checkbox"/> Jeg/vi leier den ved vanlig leiekontrakt
2 <input type="checkbox"/> Kjøkkenet er mindre enn 6m ²	3 <input type="checkbox"/> Det er ikke kjøkken i leiligheten	2 <input type="checkbox"/> Jeg/vi eier den alene eller sammen med andre	4 <input type="checkbox"/> Jeg/vi leier den gjennom arbeidsforhold (tjenestebolig)
6. Hva slags WC/do har de som bor i leiligheten adgang til?		7. Hva er leilighetens viktigste oppvarmingskilde?	
1 <input type="checkbox"/> Vannklosett i leiligheten	2 <input type="checkbox"/> Vannklosett utenfor leiligheten	1 <input type="checkbox"/> Sentralvarme (radiatorer e.l.)	3 <input type="checkbox"/> Ovner for flytende brensel (olje, parafin e.l.)
3 <input type="checkbox"/> Annet avtrede		2 <input type="checkbox"/> Elektriske ovner, varmekabler e.l.	4 <input type="checkbox"/> Ovner for fast brensel (ved, koks e.l.)

Spørsmål 8 - 15 nedenfor skal også besvares

Hvis det er mottatt ett boligskjema i leiligheten, fylles det ut og sendes tilbake i svarkonvolutten sammen med alle personskjemaene.

Hvis flere i leiligheten har mottatt boligskjema og svarkonvolutt, så gjør følgende:

1. Ta kontakt med den (de) andre som har mottatt boligskjema.
2. Fyll ut ett av boligskjemaene.
3. Send dette skjemaet sammen med de utfynte personskjemaene tilbake i samme svarkonvolutten.

8. Er det pipe i leiligheten?	9. Er det montert brenselovn eller peis i leiligheten?	10. Er det bad eller dusj i leiligheten?	11. Er det telefon i leiligheten?	12. Disponerer noen av dem som bor i leiligheten personbil?
1 <input type="checkbox"/> Ja 2 <input type="checkbox"/> Nei	1 <input type="checkbox"/> Ja 2 <input type="checkbox"/> Nei	1 <input type="checkbox"/> Ja 2 <input type="checkbox"/> Nei	1 <input type="checkbox"/> Ja 2 <input type="checkbox"/> Nei	1 <input type="checkbox"/> Ja 2 <input type="checkbox"/> Nei

H

13. Hva slags hus ligger leiligheten i? Se rettledningen.		14. Når ble huset bygd?	
1 <input type="checkbox"/> Våningshus i tilknytning til gårdsdrift (hovedbygning, kårbolig, forpakterbolig e.l.)	5 <input type="checkbox"/> Annet boligbygg med mindre enn 3 etasjer	1 <input type="checkbox"/> 1900 eller før	5 <input type="checkbox"/> 1946 - 1950
2 <input type="checkbox"/> Frittliggende enebolig (enebolig med minst en halv meters avstand til nærmeste hus)	6 <input type="checkbox"/> Blokk, leiegård eller annet boligbygg med 3 etasjer eller mer	2 <input type="checkbox"/> 1901 - 1920	6 <input type="checkbox"/> 1951 - 1960
3 <input type="checkbox"/> Hus i kjede, rekkehus, terrassehus eller vertikalt delt tomannsbolig	7 <input type="checkbox"/> Forretningsbygg, verkstedbygg e.l.	3 <input type="checkbox"/> 1921 - 1940	7 <input type="checkbox"/> 1961 - 1970
4 <input type="checkbox"/> Horisontalt delt tomannsbolig	8 <input type="checkbox"/> Hotell, pensjonat, aldershjem, barnehjem, sykehus, militærforlegning eller annet bygg for felleshusholdning	4 <input type="checkbox"/> 1941 - 1945	8 <input type="checkbox"/> 1971 - 1980
15. Hvor mange leiligheter er det i huset? Rettledningen beskriver hva vi mener med hus og leilighet			
<input type="checkbox"/> 1 leilighet	<input type="checkbox"/> 2 leiligheter	<input type="checkbox"/> 3 leiligheter	<input type="checkbox"/> 4 leiligheter
<input type="checkbox"/> 5 leiligheter	Hvis det er 6 leiligheter eller flere, oppgi antallet her → <input type="text"/>		