


KOMMUNEHEFTE



FOLKE- OG BOLIGTELLING 1980

2025 **TANA**

STATISTISK SENTRALBYRÅ
KONGSVINGER



**FOLKE- OG BOLIGTELLING
1. NOVEMBER 1980**

2025 TANA

**STATISTISK SENTRALBYRÅ
KONGSVINGER 1981**

ISBN 82-537-1259-6

FORORD

Hovedformålet med Folke- og bolig telling 1980 var å gi et bilde av befolkningen og levekårene i det norske samfunnet ved å se opplysninger om alder, kjønn, yrke, arbeid, inntekt, utdanning, boforhold o.l. i sammenheng.

Et annet viktig formål var å gi statistikk for mindre geografiske områder, som kommuner og deler av kommuner. De statistiske kommuneheftene gir de første resultatene fra tellingen for å dekke dette formålet. Flere resultater for den enkelte kommune i form av et sett upubliserte tabeller (en "tabellpakke"), vil foreligge kort tid etter at heftene er utgitt. Tabellene vil bli levert som utskrift på papir eller micro-fiche, etter brukerens ønske.

Når kommuneheftene for alle kommuner i et fylke er publisert, vil det bli laget et sammendrag for hele fylket med tabeller som svarer til dem som finnes i kommuneheftene. Når hele landet er dekket med kommunehefter, vil det også bli laget et sammendrag for hele landet. Tilsvarende sammendrag for fylkene og hele landet vil bli laget av den "tabellpakke" som er nevnt foran.

Resultatene fra Folke- og bolig telling 1980 vil ellers bli gitt i tabellpublikasjoner som vil kaste lys over spesielle emner, bl.a. sysselsetting, boligforhold, familier og husholdninger. Resultatene vil også bli vist i kart og diagrammer. Bl.a. vil det bli laget bosettingskart tilsvarende de som ble laget i samband med Folke- og bolig telling 1970.

Statistisk Sentralbyrå, Oslo/Kongsvinger, 10. juni 1981

Odd Aukrust

Johan-Kristian Tønder

INNHold

	Side
Tabellregister	7
Tekstdel	
1. Opplegg og gjennomføring	8
1.1. Omfang	8
1.2. Grunnlag for statistikken	8
1.3. Datainnsamling	8
2. Feilkilder	9
3. Begreper og kjennemerker	9
3.1. Personkjennemerker	9
3.2. Familie- og husholdningstype	14
3.3. Boligkjennemerker	15
3.4. Inndelingen i grunnkretser	17
4. Bruk av tabellene	17
5. Merknader til tabellene	18
Tabelldel	19
Vedlegg	
1. Grunnkretser i 1980 og tellingskretser i 1970. Endringer i kommuneinndelingen fra 1970 til 1980	35
2. Kart over grunnkretsinnndelingen	37
3. Kart over tettsteder	39
4. Personskjema	41
5. Boligskjema	43

Standardtegn i tabeller

: Tall kan ikke offentlig-
gjøres

- Null

TABELLREGISTER

	Side
1. Folkemengden ved folketellingene 1801 - 1980	19
2. Folkemengden etter kjønn, ekteskapelig status og alder. 1/11 1980	19
3. Folkemengden etter trossamfunn/viktigste kilde til livsopphold, kjønn og alder. 1/11 1980	19
4. Personer 16-66 år etter yrkesaktivitet, arbeidstid, kjønn og høyeste utdanning. 1/11-79 - 31/10-80	20
5. Personer 16 år og over, etter yrkesaktivitet, arbeidstid, kjønn og alder. 1/11-79 - 31/10-80	21
6. Yrkesaktive 16 år og over, etter alder og næring. 1/11-79 - 31/10-80	21
7. Yrkesaktive 16 år og over, etter kjønn, arbeidstid og næring/yrkesfelt. 1/11-79 - 31/10-80	22
8. Yrkesaktive 16 år og over i arbeid i uka 25/10 - 31/10 1980, etter kjønn, arbeidstid i uken og næring/yrkesfelt	23
9. Yrkesaktive 16 år og over med fast oppmøteplass på arbeid i uka 25/10 - 31/10 1980, etter tallet på arbeidsreiser, reisetid og yrkesfelt/oppmøteplass	24
10. Yrkesaktive 16 år og over med fast arbeidsreise i uka 25/10 - 31/10 1980, etter reise- måte, oppmøteplass, tallet på arbeidsreiser og reisetid	25
11. Boliger etter hustype og tallet på rom. Bosatte etter tallet på rom i boligen. 1/11 1980	26
12. Boliger etter husets byggeår og hustype/eie-/leieform. Bosatte og rom, etter husets byggeår. 1/11 1980	26
13. Boliger etter viktigste kilde til oppvarming og byggeår/installasjon av pipe. Bosatte etter boligens viktigste kilde til oppvarming. 1/11 1980	27
14. Boliger etter sanitærutstyr og tallet på rom. Bosatte etter boligens sanitærutstyr. 1/11 1980	27
15. Boliger, rom og bosatte, etter hustype. 1/11 1980	28
16. Boliger etter eie-/leieform og areal. Bosatte etter eie-/leieforhold til boligen. 1/11 1980	28
17. Boliger, bosatte og rom, etter bosatte pr. rom i boligen. 1/11 1980	28
18. Boliger etter tallet på rom og tallet på bosatte. 1/11 1980	29
19. Familier og personer, etter familietype, husholdningstype og tallet på familier i hus- holdningen/yrkesaktivitet i familien. 1/11 1980	29
20. Familier og personer i privathusholdninger, etter familietype og eie-/leieforhold til boligen/tallet på rom i boligen. 1/11 1980	30
21. Tallet på privathusholdninger med utvalgte kjennetegn for boligstandard, og disponering av personbil. Bosatte i slike husholdninger, etter alder. 1/11 1980	30
22. Folkemengden etter alder, kjønn og type boligstrøk/grunnkrets. 1/11 1980	31
23. Yrkesaktive 16 år og over, etter næring, kjønn og type boligstrøk/grunnkrets. 1/11 1980 ..	32
24. Tallet på privathusholdninger med utvalgte kjennetegn for boligstandard, og disponering av personbil. Boligstrøk/grunnkrets. 1/11 1980	33

1. OPPLÈGG OG GJENNOMFØRING

1.1. Omfang

Folke- og bolig telling 1980 omfatter alle personer (også utenlandske statsborgere) som ifølge Forskrifter om føringen og ordningen av folkeregistrene fastsatt av Statistisk Sentralbyrå den 26. november 1979, var registrert bosatt i Norge på tellingstidspunktet den 1. november 1980.

Boligtellingen har med alle privatboliger (private leieligheter mv.) hvor minst én person var registrert bosatt den 1. november 1980.

Boliger som var ubebodd eller som var bebodd bare av midlertidig tilstedeværende (f.eks. ugifte personer som oppholdt seg utenom foreldrenes hjem på grunn av skolegang, studier), omfattes ikke av tellingen. Det er heller ikke innhentet opplysninger om boliger for forpleide i aldershjem, pleiehjem, barnehjem og andre fellesinstitusjoner.

Enheter hus omfattes ikke av tellingen denne gang. Det gis likevel enkelte opplysninger om det huset som boligen ligger i. I avsnitt 3 er det gjort nærmere rede for bostedsbegrepet (det sted en person skal regnes som bosatt) og boligbegrepet.

1.2. Grunnlag for statistikken

De fleste opplysninger i folke- og bolig tellingen bygger på oppgaver gitt direkte av oppgaver-giverne på egne skjemaer.

Personskjema ble sendt til alle personer som hadde fylt 16 år eller fylte 16 år i løpet av 1980, (se vedlegg 4).

For personer under 16 år fikk Statistisk Sentralbyrå de nødvendige opplysninger fra folkeregisteret i den enkelte kommune.

Opplysningene om den enkelte privatbolig er gitt på eget boligskjema, (se vedlegg 5).

Oppgavene over befolkningens utdanningsbakgrunn er hentet fra utdanningsopplysningene gitt i folketellingen 1970 og "Arkivet for påbegynt og avsluttet utdanning" i Statistisk Sentralbyrå som inneholder alle utdanninger som en person har avsluttet i Norge i perioden 1970 - 1980. I tillegg kommer oppgaver over utenlandsk utdanning gitt i folketellingen 1980.

Oppgaver over alder, kjønn og andre demografiske kjennetegn er hentet fra Det sentrale personregister i Statistisk Sentralbyrå.

Nødvendige oppgaver over de vernepliktige og sivile tjenestepliktige er innhentet gjennom Forsvarets overkommando og Administrasjonen for sivile tjenestepliktige.

Folke- og bolig telling 1980 ble gjennomført med hjemmel i Statistikkloven av 25. april 1907 og Stortingsvedtak av 16. november 1978.

1.3. Datainnsamling

Ved folketellingen i 1980 ble skjemaene sendt i posten direkte til den enkelte person. Før utsendingen tok til, ble navn og adresse påført skjemaene. Det var Det sentrale personregister som dannet grunnlaget for denne påføringen.

Hver person fikk tilsendt sitt eget personskjema sammen med en rettleiding.

I tillegg fikk den eldste personen i familien et boligskjema. Med boligskjemaet fulgte også en svarkonvolutt.

Utfylte personskjema fra alle som bodde i boligen sammen med ett boligskjema ble sendt samlet tilbake i svarkonvolutt. Dersom det bodde flere familier i samme boligen, nyttet familiene samme svarkonvolutt og bare ett boligskjema ble utfylt. Innsamlingsmetoden gav derfor grunnlag for å danne bohusholdninger (se nedenfor) i folke- og bolig tellingen.

Den enkelte person er i tellingen regnet å ha sitt bosted i den bolig hvor vedkommende var registrert bosatt i folkeregisteret 1. november 1980. Innsamlingen av opplysningene viste at enkelte personer bodde i en annen bolig enn der de var registrert bosatt i folkeregisteret. Dette gjaldt bl.a. ugifte studenter og skoleelever som bodde på hybel og som sendte sitt personskjema i samme svarkonvolutt som hybelverten. Dette gjaldt også personer som hadde flyttet kort tid før 1. november 1980 og

som gav opp boligopplysninger på den nye adressen, mens flyttingen først ble registrert i folkeregistret etter 1. november 1980. I slike tilfelle ble personene likevel regnet som bosatt i den boligen/adressen de var registrert på i folkeregisteret 1. november 1980. I avsnitt 3 er det gjort rede for hvilket sted en person skal regnes som bosatt. I samme avsnitt er det også gjort rede for begrepet "bohusholdning".

De personer som ikke hadde svart på folketellingskjemaene til rett tid, fikk tilsendt en adressert purring.

De som ikke svarte på den adresserte purringen, ble oppsøkt av tellere som krevde inn oppgavene.

2. FEILKILDER

Under gjennomføring og bearbeiding av en statistisk telling vil det alltid kunne oppstå ulike feil som kan gi utslag i tellingsresultatene.

De fleste feilene oppstår vanligvis under oppgaveinnhenting og kommer av uriktige svar eller mangelfullt utfylte skjemaer.

Feil som oppstår under bearbeidingen er først og fremst knyttet til koding av opplysninger, i vårt tilfelle spesielt opplysningene om næring og yrke.

For å få et grunnlag til å vurdere hvor omfattende feilene er, ble det gjennomført en kvalitetskontrollundersøkelse i samband med tellingen.

Resultatene fra denne undersøkelsen blir publisert i serien Statistiske analyser. Resultatene er ventet å foreligge i løpet av 1982 og vil ta for seg sentrale kjennetegn fra boligdelen av tellingen, og kjennetegn for sysselsetting og arbeidsmarked.

3. BEGREPER OG KJENNEMERKER

3.1. Personkjennemerker

Når ikke annet er nevnt, refererer personopplysningene seg til 1. november 1980.

Bosted

Den enkelte person er i tellingen regnet å ha sitt bosted i den kommune og i den bolig hvor vedkommende var registrert som bosatt i folkeregisteret den 1. november 1980. Hovedregelen er at en person skal registreres som bosatt der vedkommende regelmessig tar sin døgnhvile.

De viktigste registreringsreglene er ellers:

Bostedsforhold	Skal registreres som bosatt i
Gift person som pga. arbeid, studier, avtjening av verneplikt e.l. oppholder seg utenom ektefellenes felles bolig	Ektefellenes felles bolig
Ugift person som pga. studier, skolegang eller avtjening av verneplikt oppholder seg utenom foreldrenes/forsørgers bolig	Foreldrenes/forsørgers bolig
Ugift person med eget arbeid og som vanligvis ikke bor hos foreldre/forsørger	Boligen der personen vanligvis bor
Person som pga. ferie, besøk hos kjente, forretningsreise e.l. er fraværende fra boligen der vedkommende vanligvis bor	Boligen der personen vanligvis bor
Person som er forpleid i barnehjem, aldershjem, pleiehjem eller er satt bort i privat pleie	Barnehjemmet, aldershjemmet, pleiehjemmet eller boligen hvor personen er i pleie
Person som er innlagt på sykehus eller anbrakt på arbeidsskole, arbeidsanstalt eller i fengsel	Boligen der personen var bosatt før innleggelsen eller anbringelsen

Personer som ikke kan henføres til en bestemt bolig, er regnet til gruppen "Uten fast bopel". Personer uten fast bopel er som regel registrert som bosatt i den kommunen hvor de sist hadde fast bosted.

I det følgende er begrepet "Bosatt" brukt i samme betydning som begrepet "Registrert bosatt".

Det er ikke innhentet opplysninger om midlertidig bosted. Det kan derfor ikke gis oppgaver over den tilstedeværende befolkning.

Opplysningene fra Folke- og bolig telling 1980 er ikke brukt til å justere opplysningene i folkeregistrene.

Alder

I fordelingen etter alder er den enkelte person gruppert etter alder pr. 31. desember 1980 (Alder = 1980 - fødselsår).

Ekteskapelig status

Det er brukt fire hovedgrupperinger etter ekteskapelig status, nemlig ugifte, gifte, skilte og enker/enkemenn.

Samboende

Med samboende menes personer som lever sammen (i ekteskapsliknende forhold) uten å ha inngått formelt ekteskap.

I gruppen samboende er regnet bare de personer som er registrert bosatt på samme adresse i folkeregisteret 1. november 1980.

Trossamfunn

Det er brukt tre grupperinger etter trossamfunn, nemlig "Den norske kirke", "Trossamfunn utenfor den norske kirke" og "Ikke tilsluttet trossamfunn".

Personer under 16 år er som regel gruppert sammen med sine foreldre. I de tilfelle foreldrene ikke tilhører samme gruppe, er imidlertid barna ført til gruppen for uoppgitt.

Utdanning

Oppgavene over utdanning omfatter enkeltutdanninger på hel- eller deltid av minst 5 måneders normal varighet.

For personer med flere enkeltutdanninger, er den utdanning som har lengst samlet varighet (normal varighet av enkeltutdanningen tillagt varigheten av den forutdanning som kreves) regnet som høyeste utdanning. Av utdanninger med lik samlet varighet, er den som antas å være av størst yrkesmessig betydning, oppfattet som personenes høyeste utdanning. Utdanningsgrupperingen er foretatt etter 1973-utgaven av Standard for utdanningsgruppering i offentlig norsk statistikk (Statistisk Sentralbyrås Håndbøker nr. 28).

Standarden er bygd opp som et pyramidisk klassifikasjonssystem.

Enkeltutdanningene er først ordnet i grove grupper som i standarden kalles utdanningsnivåer. Innenfor hvert nivå er det først foretatt en sortering etter fagfelt, dernest en finere sortering i faggrupper.

Inndelingen i nivåer eller hovedgrupper er foretatt på denne måte:

0. Ingen utdanning og utdanning på førskolenivå (utdanning for 6-åringer og mindre barn)
1. Utdanning på barneskolenivå (1-6 år, førskoleutdanning ikke medregnet)
2. Utdanning på ungdomsskolenivå (7-9 år)
3. Utdanning på gymnasnivå I (10 år)
4. Utdanning på gymnasnivå II (11-12 år)
5. Utdanning på universitets- og høgskolenivå I (13-14 år)
6. Utdanning på universitets- og høgskolenivå II (15-16 år)
7. Utdanning på universitets- og høgskolenivå III (17-18 år)
8. Utdanning på forskernivå (over 18 år)
9. Uoppgitt utdanning.

I tabellene over personenes høyeste utdanning fra folketellingen er gruppene 0 og 9 slått sammen til en gruppe.

Fagfelt er i standarden spesifisert slik:

1. Allment fagfelt
2. Humaniora og estetikk
3. Undervisning
4. Administrasjon, økonomi, samfunnsvitenskap og jus
5. Industri, håndverk, naturvitenskap og teknikk
6. Samferdsel
7. Helsevesen
8. Jordbruk, skogbruk og fiske
9. Tjenesteyting og forsvar.

I tabellene fra folketellingen er bare de viktigste fagfeltene under de forskjellige nivå- eller hovedgruppene spesifisert. De andre fagfelt er slått sammen til en gruppe.

I folketellingen 1970 ble det foretatt en tre-deling av standardens gymnasnivå etter utdanningsvarighet på henholdsvis 10 år, 11 år og 12 år.

I folketellingen 1980 følger inndelingen standardens gruppering, nemlig en gruppering på henholdsvis 10 år og 11-12 år.

Fagutdanninger avsluttet før 1972/73 og som ikke bygger på examen artium, kodes i tellingen 1980 med 8 års allmennutdanning som grunnlag. Fagutdanninger avlagt etter 1972/73 kodes med 9 år som grunnlag.

Viktigste kilde til livsopphold

Personer 16 år og over er gruppert etter den kilde til livsopphold som var viktigst de siste 12 månedene før tellingstidspunktet, dvs. fra 1. november 1979 fram til 1. november 1980. For personer under 16 år bosatt i privathusholdninger er inntekt fra andre personer alltid regnet som viktigste kilde til livsopphold.

For personer under 16 år bosatt i felleleshusholdninger er pensjon, trygd regnet som viktigste kilde til livsopphold.

Med "inntekt av eget arbeid" er ment inntekt av egen yrkesaktivitet.

"Pensjon, trygd" omfatter syketrygd, arbeidsløshetsstrygd, forsørgertrygd, uføretrygd, alderstrygd, yrkesskadetrygd, krigspensjon, bedriftspensjon o.l.

Som "stipend, lån, formue, føderåd, leieinntekt eller annen formuesinntekt" regnes også utbetalinger i forbindelse med livsforsikring eller individuell pensjonsforsikring. Underhold fra andre enn privatpersoner (f.eks. stønader fra det offentlige, institusjoner eller bedrifter), unntatt pensjon og trygd regnes også med her.

Personer som har andre personers inntekt som viktigste kilde til livsopphold er gruppert under "inntekt av eget arbeid eller andre personers arbeid/inntekt". Dette gjelder uansett om inntekten kommer fra arbeid, pensjon, trygd eller stipend, lån mv.

Yrkesaktivitet

I Folke- og bolig telling 1980 er det innhentet oppgaver om yrkesaktiviteten både for de siste 12 månedene før tellingstidspunktet og den siste uka før tellingstidspunktet.

Som yrkesaktivitet er regnet alt arbeid som blir utført mot betaling i form av lønn, inntekt av egen bedrift, provisjon, honorarer o.l. Arbeid som familiemedlem uten fast lønn i familiebedrift (f.eks. gårdsbruk, butikk) og verneplikts-/siviltjeneste er også regnet som yrkesaktivitet.

Som yrkesaktive de siste 12 månedene er regnet personer 16 år og over som utførte yrkesaktivitet av minst 100 timers varighet i denne perioden.

Som yrkesaktive den siste uka før tellingstidspunktet er regnet personer 16 år og over som utførte yrkesaktivitet av minst 1 times varighet i denne uka. Personer som var midlertidig borte fra arbeidet hele uka på grunn av sykdom, permisjon, ferie e.l. er ikke regnet med blant de yrkesaktive.

Arbeidstid

Det er innhentet oppgaver over arbeidstida både for de siste 12 månedene før tellingstidspunktet og den siste uka før tellingstidspunktet.

Arbeidstida omfatter all tid som er medgått til yrkesaktivitet. Arbeidstid som har gått med til forberedelse i tillegg til ordinær arbeidstid, er også regnet med (f.eks. forberedelser i tillegg til ordinær undervisningstid for lærere). Tid som er brukt til skolearbeid, studier og husarbeid for egen familie, er ikke regnet med.

Fravær på grunn av sykdom, permisjon, ferie e.l. er heller ikke regnet med i arbeidstida.

Generelt om grupperingen etter næring, yrke og yrkesstatus

Personer 16 år og over med yrkesaktivitet er gruppert på næring etter arten av virksomheten til den bedrift der den enkelte arbeidet hele tiden eller lengst tid de siste 12 månedene før tellingstidspunktet. Disse personene er videre gruppert på det yrke og den yrkesstatus som de hadde hele tiden eller lengst tid i denne bedriften i 12-månedersperioden.

Personer 16 år og over med yrkesaktivitet siste uka før tellingstidspunktet er gruppert etter den næring og det yrke vedkommende oppgav å ha hatt i den bedriften som den enkelte arbeidet hele tiden eller lengst tid de siste 12 månedene før tellingstidspunktet. Det er således ikke innhentet særskilte oppgaver om de yrkesaktives næring og yrke for den siste uka før tellingstidspunktet.

Næring

Næringsgrupperingen er foretatt etter 1978-utgaven av Standard for næringsgruppering i offentlig norsk statistikk (Statistisk Sentralbyrå's Håndbøker nr. 9).

Denne standarden er i samsvar med International Standard Industrial Classification of All Economic Activities (ISIC).

I standarden er grupperingssystemet utformet som et femsifret pyramidisk system hvor hvert siffer angir et grupperingsnivå. De fem nivåene er gitt følgende betegnelser:

Næring	1-sifret kode
Næringsområde	2-sifret kode
Næringshovedgruppe	3-sifret kode
Næringsgruppe	4-sifret kode
Næringsundergruppe	5-sifret kode

Næringene på 1-sifret nivå har følgende 9 inndelinger:

1. Jordbruk, skogbruk, fiske og fangst
2. Bergverksdrift
3. Industri
4. Kraft- og vannforsyning
5. Bygge- og anleggsvirksomhet
6. Varehandel, hotell- og restaurantvirksomhet
7. Transport, lagring, post og telekommunikasjoner
8. Bank- og finansieringsvirksomhet, forsikringsvirksomhet, eienomsdrift og forretningsmessig tjenesteyting
9. Offentlig, sosial og privat tjenesteyting.

En oversikt over den videre inndeling i næringsområder mv. finnes i Standard for næringsgruppering.

Næringsgrupperingen i 1980-tellingen er ikke direkte sammenliknbar med næringsgrupperingen i 1970-tellingen. Årsaken til dette er overgangen til ny standard for næringsgruppering i 1972. I folketellingen 1970 ble næringsgrupperingen foretatt etter 1960-utgaven av Standard for næringsgruppering.

Tabeller med sammenliknbare tall mellom tellingene i 1970 og 1980 vil bli publisert en tid etter kommuneheftene i de såkalte "tabellpakkene". Næringsoppgaver med resultater fra 1970-tellingen gruppert etter 1978-utgaven av Standard for næringsgruppering, vil da bli gitt. I folketellingen 1980 gis det næringsoppgaver ned på næringsgruppe (3-sifret kode).

Yrke

Yrkesgrupperingen er foretatt etter Standard for yrkesgruppering i offentlig norsk statistikk (utgitt av Arbeidsdirektoratet i 1965). Standarden følger i prinsippet 1958-utgaven av International Standard Classification of Occupations (ISCO).

Standarden er bygd opp slik at nær beslektede yrker er ført sammen til såkalte yrkesgrupper, som igjen danner yrkesområder. Disse yrkesområdene er ført sammen til yrkesfelt.

Hvert yrke i klassifiseringen er betegnet med 5-sifret kodenummer:

første siffer angir yrkesfeltet
 første og annet siffer angir yrkesområde
 første - tredje siffer angir yrkesgruppe
 første - femte siffer angir yrke.

Til folketellingen 1980 har Statistisk Sentralbyrå ført nye yrker inn i denne standarden. Den inndelingen i yrkesgrupper som er brukt i 1965-utgaven, er stort sett brukt også her. Videre er en del yrkesgrupper slått sammen og noen er splittet i flere grupper. En ny 3-siffergruppe er tatt med for olje- og gassarbeid. Dessuten er ledende tjenestemenn i kommunal- og fylkeskommunal administrasjon og forvaltning skilt ut som ny gruppe.

Gruppene "Lærere" og "Faglærere i praktiske yrker" er slått sammen til en gruppe.

Oppgaver over yrke er i tellingen gitt med på yrkesgruppe (3-sifret kode).

Yrkesstatus

I tellingen er det brukt følgende tre grupperinger etter yrkesstatus:

1. Fast eller midlertidig ansatt
2. Selvstendig
3. Familiemedlem uten fast lønn i familiebedrift.

Personer (også medeiere) som arbeide i firmaer organisert som aksjeselskap, andelslag eller annen selskapsform med begrenset ansvar, er alltid regnet som ansatte.

En person er regnet som selvstendig dersom vedkommende drev virksomhet alene for egen regning eller sammen med andre med ubegrenset ansvar (f.eks. i ansvarlig selskap).

Gruppen "Familiemedlem uten fast lønn i familiebedrift" omfatter personer som arbeide i familievirksomhet uten fast avtalt lønn og som verken var eier eller medeier i virksomheten. Et familiemedlem uten fast lønn kan imidlertid ha vederlag for arbeidet i form av kost og losji, andel av overskott e.l.

I de tilfelle hvor ektefeller arbeide i felles virksomhet (f.eks. gårdsbruk) som ikke var organisert som aksjeselskap e.l., er den ene ektefellen regnet som selvstendig og den andre som familiemedlem uten fast lønn i familiebedrift, med mindre begge ektefellene var registrert som eiere av virksomheten.

Generelt om oppmøteplass, reisehyppighet, reisetid og transportmåte

Kjennmerkene gjelder personer 16 år og over med yrkesaktivitet i siste uka før tellingstidspunktet.

Reisehyppighet, reisetid og transportmåte gjelder yrkesaktive personer med fast oppmøteplass (se oppmøteplass).

Reisetid og transportmåte gjelder yrkesaktive personer med fast arbeidsreise (se reisehyppighet).

Oppmøteplass

Med oppmøteplass forstår en det stedet hvor vedkommende møtte fram ved arbeidsgangens start.

Personer 16 år og over med yrkesaktivitet siste uka før tellingstidspunktet er gruppert etter kommunen den faste oppmøteplassen lå i (rute 1 og 2 i personskjemaet).

Personer som i denne uka møtte på ulike arbeidssteder, var til sjøs e.l., er ikke regnet å ha fast oppmøteplass (rute 3 i personskjemaet).

Reisehyppighet

Med reisehyppighet forstås en det antall ganger vedkommende reiste fra hjemsted til arbeidssted den siste uka før tellingstidspunktet.

Hjemsted er alltid regnet som den boligadresse vedkommende er registrert bosatt på i folkeregisteret. For personer som bodde midlertidig på f.eks. hybel eller brakke i denne uka, er reisen mellom hybel, brakke og arbeidssted ikke medregnet.

For personer som var registrert bosatt på arbeidsstedet er det regnet hvor mange dager vedkommende var på arbeid siste uka før tellingstidspunktet.

Med "fast arbeidsreise" menes personer med fast oppmøteplass og som reiste minst en gang fra hjemsted til arbeidssted i uka før tellingstidspunktet.

Reisetid

Reisetid er reisetiden fra hjemsted (registrert boligadresse) til arbeidssted. Reisetiden er regnet én vei. I reisetiden er gangtid og ventetid under reisen tatt med. Det samme gjelder faste gjøremål som f.eks. å bringe barn til barnehage, dagmamma e.l. Tilfeldige gjøremål og forsinkelser er ikke regnet med.

For pendlere som bodde midlertidig på f.eks. hybel, brakke e.l., er reisetiden regnet fra hjemstedet og fram til arbeidsstedet.

Transportmåte

Med transportmåte forstås de transportmidler vedkommende til vanlig nyttet én vei fra hjemsted til arbeidssted siste uka før tellingstidspunktet.

For personer som ikke reiste på samme måte hver dag, er det regnet med den reisemåten vedkommende nyttet flest dager.

3.2. Familie og husholdningstype

Grupperingene på familie og husholdningstype refererer seg til tellingstidspunktet den 1. november 1980.

Familie

Til én og samme familie er regnet:

1. Ektepar og eventuelle ugifte barn registrert bosatt i samme privatbolig, aldershjem, pleiehjem, e.l.
2. Far/mor med ugifte barn registrert bosatt i samme privatbolig, aldershjem, pleiehjem, pensjonat, hotell e.l.
3. Hver enkelt person som ikke hører inn under noen av de to gruppene som er spesifisert ovenfor. Disse personene danner således hver for seg egen familie (familie med én person).

I familier med ektepar er også tatt med eventuelle ugifte barn av bare den ene ektefellen og ugifte adoptivbarn og stebarn, men ikke fosterbarn.

Av reglene som er nevnt foran går det fram at personer (f.eks. ektefeller) som ikke var registrert bosatt i samme privatbolig, aldershjem, pleiehjem, e.l., aldri er gruppert under samme familie. Videre går det fram at gifte, separerte, skilte, enker og enkemenn ikke i noen tilfelle er regnet til samme familie som foreldrene. Når f.eks. et ektepar bor sammen med en skilt datter, danner ektefellene egen familie og datteren egen familie. Ellers kan nevnes at ugifte søsken som har felles bolig, der ingen av foreldrene er bosatt, hver for seg er regnet som særskilt familie.

Husholdningstype

Det er skilt mellom tre hovedtyper av husholdning, nemlig privathusholdning, felleshusholdning og annen husholdning.

Gruppen "Privathusholdning" omfatter personer som var registrert som bosatt i privat bolig. Denne husholdningstypen er videre splittet opp etter tallet på familier i husholdningen. Som husholdningsenhet er her regnet bolighusholdning. Denne omfatter alle bosatte i samme bolig. Av dette følger at antall privathusholdninger er det samme som antall boliger i tellingen.

Til felleleshusholdning er regnet forpleide som var registrert bosatt i aldershjem, barnehjem, pleiehjem e.l.

Betjeningspersonale bosatt ved felleleshusholdninger er alltid gruppert under privathusholdning. Det samme gjelder militært personell som var bosatt i militærforlegning.

3.3. Boligkjennemerker

Boligkjennemerkene refererer seg til den boligen der den enkelte var registrert bosatt 1. november 1980.

Bolig (leilighet mv.)

Med leilighet menes f.eks. rekkehusleilighet, leilighet i tomannsbolig, leilighet i leiegård, blokkleilighet, hybelleilighet og hybel med egen inngang. Enebolig regnes også som leilighet.

Hybler uten egen inngang er som hovedregel ikke regnet som egen leilighet.

I hybelbygg er imidlertid hver enkelt hybel alltid regnet som leilighet. Dette gjelder også når flere hybler har felles gang, hall, bad og/eller kjøkken.

Videre er hybler for sykepleiere, legeboliger og rom som disponeres av privathusholdninger i sykehus, militærforlegninger eller felleleshusholdninger, alltid regnet som egne leiligheter.

Til en bolig er som hovedregel regnet rom som er bygd (eller ombygd) til bruk for én eller flere personer med fellesskap i kost og losji, og hvor det er adkomst til rommene (rommet) uten at en må gå gjennom en annen bolig.

En bolig vil derfor som regel falle sammen med begrepet leilighet.

I enkelte tilfelle vil en bolig omfatte mer enn én leilighet. Dersom f.eks. ugifte barn bor i egen leilighet (hybel med egen inngang e.l.), men på samme adresse som foreldrene, er som hovedregel barna regnet å høre til samme bolig som foreldrene. I dette tilfelle utgjøres boligen av leiligheten som foreldrene bor i og leiligheten barna bor i. Bare dersom barna er registrert som egen familie i folkeregisteret, er leilighetene regnet som særskilte boliger.

Hybler uten egen inngang som ikke ligger i hybelbygg, institusjon e.l. og som bebos av personer som er registrert i folkeregisteret på vedkommende adresse, er alltid regnet til samme bolig som hovedleiligheten.

Med privatbolig er ment boliger som ikke er bebodd av forpleide i aldershjem, barnehjem og andre felleleshusholdninger. Boliger for ansatte (f.eks. sykepleiere) ved institusjoner er således regnet som privatboliger. Det samme gjelder boliger for befal mv. i militærforlegninger.

Det er ikke innhentet oppgaver for boliger som ikke er privatboliger.

I tabellene er "privatboligene" for enkelthets skyld kalt "boliger".

Rom

Oppgavene over tall på rom refererer seg til boliger som er med i tellingen, og omfatter beboelsesrom på 6 m² eller mer, og som kan nyttes året rundt. Kjøkken, bad, entré, hall, alkove, hems, trimrom, vaskerom og rom som bare nyttes til næringsvirksomhet (f.eks. kontor) er ikke med.

I 1980-tellingen er det ikke innhentet spesifiserte oppgaver over antall rom i boliger med "mer enn 8 rom", slik som det ble gjort i tellingen i 1970.

I oppgavene for "rom i alt" er tallene for antall rom i boliger med mer enn 8 rom derfor beregnet. For hver enkelt kommune er det laget gjennomsnittstall fra 1970-tellingen, (dvs. gjennomsnittlig antall rom i boliger med mer enn 8 rom). Dette gjennomsnittstallet er brukt for å fastlegge antall rom for boliger med mer enn 8 rom i 1980-tellingen.

Areal

Med boligens areal er ment nettoareal. I tillegg til beboelsesrom på 6 m² eller mer er også tatt med kjøkken, bad, entré, hall o.l.

Rom som er felles for to eller flere boliger, f.eks. felles gang, hall, bad e.l., er ikke regnet med i arealet.

Eie-/leieform

Som eiere er også regnet personer som eier aksje eller andel som gir borett.

Med "vanlig leiekontrakt" menes at vedkommende leier en bolig av en eier etter de regler og avtaler som følger av husleieloven. Vanlig leieforhold uten skriftlig kontrakt er også regnet med her.

Kjøkken

Med kjøkken menes i tellingen en del av boligen som er avgrenset fra andre deler av den, og hvor det er installert utstyr til matlagning for beboerne. Kjøkkenet kan være et eget rom, men trenger ikke være det.

Dersom flere boliger har felles kjøkken, f.eks. hybler i et hybelbygg, er alle boligene regnet å være uten kjøkken.

I størrelsen på kjøkkenet er også medregnet gulvplass til benker, skap o.l.

Viktigste kilde til oppvarming

Dersom to eller flere kilder er like viktige for boligens oppvarming, er begge (alle) disse regnet med.

Husholdningen disponerer bil

Med å disponere bil menes i tellingen å eie/leie bil eller å ha mulighet til privat bruk av f.eks. firmabil.

Stasjonsvogn og varevogn er regnet som personbil bare dersom den brukes også til privatkjøring.

Hustype

Som hus er som hovedregel regnet bygninger som fra kjeller til loft er atskilt fra andre bygninger.

Hver enkelt blokk er derimot regnet som ett hus, selv om det fra kjeller til loft er skillevegg(er) uten gjennomgang i blokken.

I rekkehus er hele rekken av boliger regnet som ett hus.

Som frittliggende enebolig er regnet enebolig med minst en halv meters avstand til nærmeste hus.

Som hustype "enebolig" er også regnet frittliggende eneboliger som inneholder en hybelleilighet, og/eller der ett eller flere rom er brukt som hybel.

Rekkehus er hus med leiligheter som har minst én vegg eller en del av en vegg felles med en annen leilighet. Hus i kjede er hus som er forbundet med et annet hus med garasje, carport, svalgang o.l. Terrassehus er hus med leiligheter som er bygd sammen i en bakkeskråning, og der flere av leilighetene har hele eller deler av taket til leiligheten under som terrasse.

Horisontalt delt tomannsbolig er hus med to vanlige leiligheter (som kan ha ulik størrelse) og hvor den ene leiligheten ligger i en etasje over den annen.

Annet boligbygg med mindre enn 3 etasjer omfatter også eneboliger med mindre enn en halv meters avstand mellom husene.

Gruppen "forretningsbygg mv." omfatter hus hvor halvparten eller mindre av golvarealet nyttes til privatbolig.

Som bygg for felleleshusholdning er regnet hus hvor det for bosatte og/eller midlertidig tilstedeværende er organisert felleleshusholdning.

Oppgaver over tall på boliger, rom og bosatte i bygg for felleleshusholdning omfatter bare privatboliger, rom og bosatte i disse boligene.

Byggeår

Med byggeår menes det året da minst halvparten av boligene i huset var ferdig til innflytting. Hus som er ombygd, er gruppert etter opprinnelig byggeår.

Gjennomsnittstall

Bosatte pr. bolig er lik tallet på bosatte i privatboliger dividert med tallet på privatboliger.

Rom pr. bolig er lik tallet på rom (kjøkken ikke medregnet) i privatboliger dividert med tallet på disse boligene.

Bosatte pr. rom er lik tallet på bosatte i privatboliger dividert med tallet på rom (kjøkken er ikke medregnet) i privatboliger.

3.4. Inndelingen i grunnkretser

Grunnkretsinnndelingen til bruk i folketellingen er foretatt av Byrået i samarbeid med kommunene og brukere av statistikk på regionalt nivå.

Følgende kriterier er lagt til grunn for utarbeidingen av grunnkretsene:

1. Utgangspunktet for grunnkretsinnndelingen er som regel inndelingen i folketellingskretser i 1970. Dersom inndelingen fra 1970 er endret, er det lagt vekt på at grupper av grunnkretser kan sammenliknes med en eller flere tidligere folketellingskretser.
2. Grunnkretsene er utformet slik at de kan være stabile over en rimelig tidsperiode.
3. Grunnkretsene skal bestå av et sammenhengende geografisk område.
4. Grunnkretsene bør være mest mulig ensartet når det gjelder natur- og næringsgrunnlag, kommunikasjonsforhold og bygningsmessig struktur.
5. Folketall og areal bør ikke variere for sterkt. Folketallet kan variere fra under 100 i sterkt spredtbygde strøk til over 1 000 i de tette utbygde byområdene.

Fordi grunnkretsinnndelingen skal være mest mulig stabil, er den ikke knyttet sammen med en avgrensning av tettbygde strøk, da disse grensene stadig må endres.

Tettstedsavgrensningen er ført videre uavhengig av grunnkretsinnndelingen. Retningslinjene for tettstedsavgrensningen følger i store trekk den som ble praktisert i 1960 og 1970. Hovedkriteriet ved avgrensningen av tettsted er at avstanden mellom husene i en husklynge ikke skal være over 50 meter, men det er tillatt skjønsmessige avvik for områder som ikke kan eller skal bebygges som f.eks. lagerplasser, idrettsanlegg, parker o.l. Området må ha minst 200 bosatte på tellingstidspunktet.

Det er ikke stilt noe krav om at grensene for grunnkretsene skal falle sammen med grensene for kirkesogn, skole- eller valgkretser.

Opgaver over grunnkretser grupperes også til delområder (bydeler/bygdslag). Disse delområdene består vanligvis av 1 000-3 000 personer i spredtbygde strøk og 3 000-5 000 personer i tettbygde strøk. Et delområde kan f.eks. være et område som sogner til et lokalt sentrum i en kommune.

En oversikt som viser forholdet mellom grunnkretser i 1980 og tellingskretser i 1970, er vist i vedlegg 1.

Kart som viser omfanget av grunnkretsene og tettstedsavgrensningene som det blir gitt resultater for i dette heftet, er vist i vedleggene 2 og 3.

For en nærmere orientering om grunnkretsene mv. vises til heftene "Grunnkretser og tettsteder. Dokumentasjon 1980".

4. BRUK AV TABELLENE

Dette heftet inneholder tabeller for den enkelte kommune. Tabellene i kommuneheftene er inndelt i seks hovedgrupper.

Tabellene 1-3 gir resultater for enkelte demografiske kjennetegn.

Tabellene 4-10 gir hovedresultater for utdanning, yrke, næring, arbeidstid mv. Tabellene 4-7 refererer seg til de siste 12 månedene før tellingstidspunktet. Tabellene 8-10 gir oppgaver for kjennemerker som knytter seg til siste uka før tellingstidspunktet.

Tabellene 11-18 gir resultater for boligdelen av tellingen.

Tabellene 19-21 gir resultater for familier og privathusholdninger.

Tabellene 22-24 gir hovedresultater for befolkning, yrkesaktivitet og boliger på grunnkrets.

5. MERKNADER TIL TABELLENE

Tabell 1:

I tabell 1 har en generelt tatt sikte på å gi tall tilbake til 1801 etter kommuneinndelingen i 1980. Over et så langt tidsrom har det imidlertid skjedd så mange endringer i kommuneinndelingen at det for de fleste kommuner er vanskelig å gi en sammenliknbar tallserie for hele perioden. For de folketellingene hvor det ikke har vært mulig å gi eksakte folketall, inneholder tabellen tall som er beregnet av Norsk Samfunnsvitenskapelig Datatjeneste. Disse tallene er framkommet ved at folketallene for tidligere år er justert på basis av antall personer som blir overført fra en kommune til en annen ved grensereguleringer. Det henvises til NSD for nærmere dokumentasjon.

I 1914 ble Tana herred delt i tre herreder - Tana, Berlevåg og Gamvik. I 1903 ble Polmak skilt ut som eget herred fra Nesseby herred. I 1964 ble Polmak slått sammen med Tana.

Tabell 4:

Oppgavene over befolkningens utdanningsbakgrunn er hentet fra utdanningsopplysningene gitt i folketellingen 1970 og "Arkivet for påbegynt og avsluttet utdanning" i Statistisk Sentralbyrå som inneholder alle utdanninger som en person har avsluttet i Norge i perioden 1970 - 1980. I tillegg kommer oppgaver over utenlandsk utdanning gitt i folketellingen 1980.

På det tidspunkt oppgavene over befolkningens utdanningsbakgrunn til dette kommuneheftet ble laget, var utdanninger avsluttet i Norge i 1980 ikke kommet med.

Fullstendige oppgaver over utdanning vil bli laget så snart alle avsluttede utdanninger er kommet med.

11

TABELL 1. FOLKEMENGDEN VED FOLKETELLINGENE 1801 - 1980

ÅR	FOLKE- MENGDE	ÅR	FOLKE- MENGDE	ÅR	FOLKE- MENGDE	ÅR	FOLKE- MENGDE	ÅR	FOLKE- MENGDE	ÅR	FOLKE- MENGDE
1801 ..	(386)	1835 ..	(531)	1865 ..	(879)	1900 ..	(1563)	1930 ..	2453	1960 ..	3282
1815 ..	(356)	1845 ..	(587)	1875 ..	(1181)	1910 ..	(1824)	1946 ..	2906	1970 ..	3061
1825 ..	(409)	1855 ..	(671)	1890 ..	(1438)	1920 ..	2024	1950 ..	3051	1980 ..	3344

1) TALLENE I PARENTES ER BEREGNEDE TALL FRA NORSK SAMFUNNSVITENSKAPELIG DATATJENESTE. SE ELLERS MERKNADER TIL TABELL 1 PÅ SIDE 18.

TABELL 2. FOLKEMENGDEN ETTER KJØNN, EKTESKAPELIG STATUS OG ALDER. 1/11 1980

ALDER	I ALT	MENN				KVINNER					
		I ALT	UGIFTE	GIFTE	SEPARERTE ENKEMENN OG SKILTE	I ALT	UGIFTE	GIFTE	ENKER	SEPARERTE OG SKILTE	
I ALT	3344	1774	1082	601	42	49	1570	789	593	143	45
0- 6 ÅR ..	333	184	184	-	-	-	149	149	-	-	-
7-15 " ..	611	315	315	-	-	-	296	296	-	-	-
16-19 " ..	224	103	103	-	-	-	121	119	2	-	-
20-24 " ..	216	103	105	3	-	-	103	95	10	-	3
25-29 " ..	273	152	106	46	-	-	121	44	72	-	5
30-39 " ..	472	269	109	142	-	18	203	30	162	2	9
40-49 " ..	337	192	58	122	1	11	145	16	113	4	12
50-59 " ..	314	164	39	110	2	13	150	9	109	21	11
60-66 " ..	220	112	19	86	2	5	108	9	67	28	4
67-69 " ..	86	42	14	21	5	2	44	5	21	17	1
70-79 " ..	182	95	22	55	18	-	87	11	28	48	-
80 ÅR OG OVER	76	38	8	16	14	-	38	6	9	23	-

TABELL 3. FOLKEMENGDEN ETTER TROSSAMFUNN/VIKTIGSTE KILDE TIL LIVSOPPHOLD, KJØNN OG ALDER. 1/11 1980

KJØNN OG ALDER	I ALT	TROSSAMFUNN			VIKTIGSTE KILDE TIL LIVSOPPHOLD					
		DEN NORSKE KIRKE	TROS- SAMFUNN UTENFOR DEN NORSKE KIRKE	IKKE TIL- SLUTTET NOE TROS- SAMFUNN	UOPP- GITT TROS- SAMFUNN	INNTEKT AV EGET ELLER ANDRE PERSONERS ARBEID	PENSJON/ TRYGD	STIPEND, LÅN, FORMUE E.L.	VERNE- PLIKTS-/ SIVIL- TJENESTE	UOPPGITT KILDE TIL LIVSOPP- HOLD
I ALT	3344	2944	39	91	220	2365	588	95	25	271
MENN	1774	1537	45	54	133	1296	267	46	22	143
0- 6 ÅR	184	146	10	2	26	184	-	-	-	-
7-15 "	315	268	2	4	41	315	-	-	-	-
16-19 "	103	97	3	2	1	70	1	17	3	12
20-24 "	108	93	4	5	6	73	1	10	13	11
25-29 "	152	128	6	12	6	125	8	9	2	8
30-39 "	269	225	8	12	24	214	17	3	1	34
40-49 "	192	173	2	7	10	147	15	2	2	26
50-59 "	164	148	4	5	7	107	34	2	1	20
60-66 "	112	105	2	2	3	56	40	1	-	15
67-69 "	42	40	1	-	1	3	37	-	-	2
70-79 "	95	83	3	2	7	2	83	2	-	8
80 ÅR OG OVER ...	38	31	-	1	6	-	31	-	-	7
KVINNER ..	1570	1407	44	37	82	1069	321	49	3	128
0- 6 ÅR	149	124	4	4	17	149	-	-	-	-
7-15 "	296	263	6	5	22	296	-	-	-	-
16-19 "	121	117	2	-	2	79	2	19	1	20
20-24 "	108	98	3	4	3	64	19	18	-	7
25-29 "	121	97	3	13	8	93	9	9	-	10
30-39 "	203	180	9	7	7	165	14	2	-	22
40-49 "	145	135	5	-	5	102	21	1	2	19
50-59 "	150	136	8	2	4	83	44	-	-	23
60-66 "	108	103	3	-	2	34	62	-	-	12
67-69 "	44	41	-	1	2	2	41	-	-	1
70-79 "	87	80	-	1	6	2	75	-	-	10
80 ÅR OG OVER ...	38	33	1	-	4	-	34	-	-	4

TABELL 4. PERSONER 16-66 ÅR ETTER YRKESAKTIVITET, ARBEIDSTID, KJØNN OG HØYESTE UTDANNING. 1/11 79 - 31/10 80

KJØNN OG HØYESTE UTDANNING	IKKE YRKESAKTIVE				YRKESAKTIVE						
	I ALT	AV DETTE GIFTE			100-499 TIMER		500-999 TIMER		1 000 TIMER OG OVER		UOPPGITT ARB.-TID
		I ALT	I ALT	I ALT	I ALT	AV DETTE GIFTE	I ALT	AV DETTE GIFTE	I ALT	AV DETTE GIFTE	
I ALT	2056	616	246	1440	223	88	193	100	906	543	118
MENN I ALT	1100	236	64	864	89	19	83	27	616	358	76
BARNESKOLENIVÅ, 1-6 ÅR	-	-	-	-	-	-	-	-	-	-	-
UNGDOMSSKOLENIVÅ, 7-9 ÅR, I ALT ..	675	165	53	510	58	15	39	9	356	219	57
FOLKESKOLEUTDANNING	321	101	43	220	23	10	11	5	149	111	37
9-ÅRIG UNGDOMSSKOLE	191	37	2	154	26	-	17	-	104	25	7
UNGDOMSSKOLENIVÅ ELLERS	163	27	8	136	9	5	11	4	103	83	13
GYMNASNIVÅ I, 10 ÅR, I ALT	147	17	7	130	7	1	13	6	107	57	3
ALLMENT FAGFELT	31	2	2	29	1	1	3	2	23	13	2
INDUSTRI, HÅNDVERK OG TEKNIKK ..	61	11	3	50	5	-	7	3	38	16	-
SAMFERDSEL	4	1	1	3	-	-	-	-	2	-	1
HELSEVERN	-	-	-	-	-	-	-	-	-	-	-
JORDBRUK, SKOGBRUK OG FISKE ...	29	2	1	27	-	-	1	-	26	16	-
TJENESTEYTING OG FORSVAR	13	-	-	13	1	-	1	1	11	10	-
GYMNASNIVÅ I ELLERS	9	1	-	8	-	-	1	-	7	2	-
GYMNASNIVÅ II, 11-12 ÅR, I ALT ..	128	14	3	114	10	1	13	6	84	30	7
ALLMENT FAGFELT	16	5	-	11	-	-	3	-	6	3	2
ADMINISTRASJON OG ØKONOMI	6	-	-	6	1	-	1	-	4	2	-
INDUSTRI, HÅNDVERK OG TEKNIKK ..	70	7	3	63	7	-	6	4	47	15	3
SAMFERDSEL	6	-	-	6	1	1	1	1	4	2	-
HELSEVERN	-	-	-	-	-	-	-	-	-	-	-
JORDBRUK, SKOGBRUK OG FISKE ...	22	2	-	20	-	-	2	1	16	4	2
TJENESTEYTING OG FORSVAR	6	-	-	6	-	-	-	-	6	3	-
GYMNASNIVÅ II ELLERS	2	:	:	:	:	:	:	:	:	:	:
UNIVERSITETS- OG HØGSKOLENIVÅ I, 13-14 ÅR I ALT	43	4	-	39	6	2	5	3	25	22	3
UNDERVISNING	10	-	-	10	1	1	1	1	7	7	1
ADMINISTRASJON, ØKONOMI, SAMFUNNSVITENSKAP OG JUS	7	-	-	7	1	-	1	1	5	4	-
NATURVITENSKAP OG TEKNIKK	6	1	-	5	1	-	-	-	4	3	-
HELSEVERN	2	:	:	:	:	:	:	:	:	:	:
UNIV.- OG HØGSKOLENIVÅ I ELLERS UNIV.- OG HØGSKOLENIVÅ II, III OG FORSKERNIVÅ, OVER 14 ÅR, I ALT ..	18	:	:	15	:	:	:	:	8	7	:
UNDERVISNING	14	-	-	14	-	-	1	1	12	11	1
ADMINISTRASJON, ØKONOMI, SAMFUNNSVITENSKAP OG JUS	4	1	-	3	-	-	-	-	2	2	1
NATURVITENSKAP OG TEKNIKK	3	-	-	3	-	-	-	-	3	1	-
UNIV.- OG HØGSKOLENIVÅ II, III OG FORSKERNIVÅ ELLERS	16	-	-	16	1	-	3	2	11	10	1
UOPPGITT, INGEN UTDANNING OG UTDANNING PÅ FØRSKOLENIVÅ	70	35	1	35	7	-	9	-	16	6	3
KVINNER I ALT	956	380	182	576	134	69	110	73	290	185	42
BARNESKOLENIVÅ, 1-6 ÅR	-	-	-	-	-	-	-	-	-	-	-
UNGDOMSSKOLENIVÅ, 7-9 ÅR, I ALT ..	608	269	146	339	80	52	68	48	161	121	30
FOLKESKOLEUTDANNING	288	150	102	138	30	21	19	14	67	53	22
9-ÅRIG UNGDOMSSKOLE	149	67	10	82	26	10	23	10	30	16	3
UNGDOMSSKOLENIVÅ ELLERS	171	52	34	119	24	21	26	24	64	52	5
GYMNASNIVÅ I, 10 ÅR, I ALT	164	56	23	108	30	8	13	8	60	28	5
ALLMENT FAGFELT	54	27	14	27	5	2	4	4	17	10	1
INDUSTRI, HÅNDVERK OG TEKNIKK ..	12	4	2	8	3	-	1	-	3	1	1
SAMFERDSEL	3	-	-	3	-	-	-	-	3	2	-
HELSEVERN	16	2	1	14	1	1	3	2	9	5	1
JORDBRUK, SKOGBRUK OG FISKE ...	3	-	-	3	2	1	-	-	1	1	-
TJENESTEYTING OG FORSVAR	36	17	4	19	6	1	4	1	8	2	1
GYMNASNIVÅ I ELLERS	40	6	2	34	13	3	1	1	19	7	1
GYMNASNIVÅ II, 11-12 ÅR, I ALT ..	61	11	3	50	5	2	9	4	33	14	3
ALLMENT FAGFELT	24	2	-	22	5	2	5	3	10	2	2
ADMINISTRASJON OG ØKONOMI	10	1	1	9	-	-	1	-	7	3	1
INDUSTRI, HÅNDVERK OG TEKNIKK ..	5	5	2	-	-	-	-	-	-	-	-
SAMFERDSEL	-	-	-	-	-	-	-	-	-	-	-
HELSEVERN	13	2	-	11	-	-	1	1	10	7	-
JORDBRUK, SKOGBRUK OG FISKE ...	5	1	-	4	-	-	-	-	4	2	-
TJENESTEYTING OG FORSVAR	4	-	-	4	-	-	2	-	2	-	-
GYMNASNIVÅ II ELLERS	-	-	-	-	-	-	-	-	-	-	-
UNIVERSITETS- OG HØGSKOLENIVÅ I, 13-14 ÅR, I ALT	43	4	3	39	4	4	11	8	21	15	3
UNDERVISNING	21	2	2	19	3	3	7	7	8	8	1
ADMINISTRASJON, ØKONOMI, SAMFUNNSVITENSKAP OG JUS	7	1	1	6	-	-	1	-	4	3	1
NATURVITENSKAP OG TEKNIKK	-	-	-	-	-	-	-	-	-	-	-
HELSEVERN	9	-	-	9	1	1	-	-	7	2	1
UNIV.- OG HØGSKOLENIVÅ I ELLERS UNIV.- OG HØGSKOLENIVÅ II, III OG FORSKERNIVÅ, OVER 14 ÅR, I ALT ..	6	1	-	5	-	-	3	1	2	2	-
UNDERVISNING	15	-	-	15	2	2	3	3	10	5	-
ADMINISTRASJON, ØKONOMI, SAMFUNNSVITENSKAP OG JUS	1	:	:	:	:	:	:	:	:	:	:
NATURVITENSKAP OG TEKNIKK	-	-	-	-	-	-	-	-	-	-	-
UNIV.- OG HØGSKOLENIVÅ II, III OG FORSKERNIVÅ ELLERS	5	:	:	4	:	:	:	:	:	:	:
UOPPGITT, INGEN UTDANNING OG UTDANNING PÅ FØRSKOLENIVÅ	59	39	6	20	13	1	3	1	3	1	1

TABELL 5. PERSONER 16 ÅR OG OVER, ETTER YRKESAKTIVITET, ARBEIDSTID, KJØNN OG ALDER. 1/11 79 - 31/10 80

KJØNN OG ALDER	I ALT	IKKE YRKES- AKTIVE	YRKESAKTIVE						PRO- SENT YRKES- AKTIVE
			I ALT	ARBEIDSTID. TIMER					
				100- 499	500- 999	1 000- 1 299	1 300 OG OVER	UOPP- GITT	
I ALT	2400	926	1474	232	197	154	765	126	61,4
MENN I ALT	1275	388	887	95	87	87	536	82	69,6
16-19 ÅR	103	49	54	26	14	4	8	2	52,4
AV DETTE GIFTE	-	-	-	-	-	-	-	-	-
20-24 ÅR	108	20	88	9	11	12	52	4	81,5
AV DETTE GIFTE	3	1	2	:	:	:	:	:	33,3
25-29 ÅR	152	16	136	12	20	20	78	6	89,5
AV DETTE GIFTE	46	1	45	-	5	4	34	2	97,8
30-39 ÅR	269	33	236	13	14	24	169	16	87,7
AV DETTE GIFTE	142	7	135	1	6	13	108	7	95,1
40-49 ÅR	192	31	161	13	9	12	111	16	83,9
AV DETTE GIFTE	122	8	114	7	5	5	89	8	93,4
50-59 ÅR	164	47	117	8	9	7	76	17	71,3
AV DETTE GIFTE	110	24	86	3	5	4	63	11	78,2
60-66 ÅR	112	40	72	8	6	7	36	15	64,3
67-69 ÅR	42	34	8	:	:	:	:	:	19,0
70 ÅR OG OVER	133	118	15	5	2	1	3	4	11,3
KVINNER I ALT	1125	538	587	137	110	67	229	44	52,2
16-19 ÅR	121	60	61	32	11	8	10	-	50,4
AV DETTE GIFTE	2	:	:	:	:	:	:	:	:
20-24 ÅR	108	37	71	20	10	6	31	4	65,7
AV DETTE GIFTE	10	1	9	3	-	2	4	-	90,0
25-29 ÅR	121	41	80	18	19	8	29	6	66,1
AV DETTE GIFTE	72	24	48	11	14	5	15	3	66,7
30-39 ÅR	203	56	147	28	37	20	57	5	72,4
AV DETTE GIFTE	162	38	124	26	31	18	45	4	76,5
40-49 ÅR	145	53	92	17	17	11	38	9	63,4
AV DETTE GIFTE	113	32	81	17	17	10	30	7	71,7
50-59 ÅR	150	61	89	13	9	7	46	14	59,3
AV DETTE GIFTE	109	44	65	8	8	7	32	10	59,6
60-66 ÅR	108	72	36	6	7	6	13	4	33,3
67-69 ÅR	44	40	4	3	-	-	-	1	9,1
70 ÅR OG OVER	125	118	7	-	-	1	5	1	5,6

TABELL 6. YRKESAKTIVE 16 ÅR OG OVER, ETTER ALDER OG NÆRING. 1/11 79 - 31/10 80

NÆRING	I ALT	ALDER. ÅR										PROSENT AV DE YRKES- AKTIVE
		70 OG										
		16-19	20-24	25-29	30-39	40-49	50-59	60-66	67-69	OVER		
I ALT	1474	115	159	216	393	253	206	108	12	22	100,0	
JORDBRUK	263	19	22	23	51	48	56	28	5	11	17,8	
SKOGBRUK	1	-	-	-	-	-	-	1	-	-	0,1	
FISKE OG FANGST	42	3	5	3	5	6	5	8	4	3	2,8	
BERGVERKSDRIFT	28	-	10	7	5	3	3	-	-	-	1,9	
INDUSTRI I ALT	95	15	10	11	29	18	7	4	-	1	6,4	
PRODUKSJON AV NÆRINGS- MIDLER, DRILLEVARER OG TØBOKSVARER	51	9	5	6	15	11	2	2	-	1	-	
PRODUKSJON AV TEKSTIL- VARER, BEKLEDNINGS- VARER, LÆR OG LÆR- VARER	1	-	-	-	-	1	-	-	-	-	-	
PRODUKSJON AV TRE- VARER	2	-	-	1	-	1	-	-	-	-	-	
TREFØRDELING, GRAFISK PRODUKSJON OG FORLAGS- VIRKSOMHET	2	-	-	-	1	-	1	-	-	-	-	
PROD. AV KJEMISKE PROD., MINERAL-OLJE-, KULL-, GUMMI- OG PLASTPROD. ..	-	-	-	-	-	-	-	-	-	-	-	
PRODUKSJON AV MINERAL- SKE PRODUKTER	9	1	2	1	1	2	2	-	-	-	-	
PRODUKSJON AV METALLER	-	-	-	-	-	-	-	-	-	-	-	
PRODUKSJON AV VERKSTED- PRODUKTER	24	3	3	3	9	2	2	2	-	-	-	
INDUSTRIPRODUKSJON ELLERS	6	2	-	-	3	1	-	-	-	-	-	
KRAFT- OG VANNFORSYNING	5	-	1	1	1	1	1	-	-	-	0,3	
BYGGE- OG ANLEGGSVIRKSOM- HET	229	16	25	48	55	43	24	17	-	1	15,5	
VAREHANDEL	140	28	14	8	39	27	13	9	1	1	9,5	
HOTELL- OG RESTAURANTDRIFT	26	4	6	3	3	3	5	1	-	1	1,8	
LANDTRANSPORT	60	-	5	9	22	9	11	4	-	-	4,1	
SJØTRANSPORT	22	2	2	4	10	1	1	2	-	-	1,5	
TRANSPORT ELLERS, LAGRING, POST OG TELEKOMMUNIKASJONER	27	1	3	1	12	4	3	3	-	-	1,8	
BANK- OG FINANSIERINGS- VIRKSOMHET	7	2	2	-	2	1	-	-	-	-	0,5	
FORSIKRINGSVIRKSOMHET, EIENDOMSDRIFT OG FORRETN.- MESSIG TJENESTEYTING	8	-	3	1	2	-	2	-	-	-	0,5	
OFFENTLIG ADMINISTRASJON, FORSVAR, POLITI OG RETTS- VESEN	147	5	15	26	40	24	28	8	-	1	10,0	
RENOVASJON OG REINGJØRING	1	-	-	-	1	-	-	-	-	-	0,1	
UNDERSVISING OG FORSKNINGS- VIRKSOMHET	120	2	6	25	41	24	14	7	1	-	8,1	
HELSE- OG ANDRE SOSIALTJENES- TER	178	9	24	35	50	29	19	11	-	1	12,1	
KULTURELL TJ.YTING, UNDERH. OG SPORT	4	-	-	1	1	1	1	-	-	-	0,3	
PERSONLIG TJENESTEYTING	32	6	3	5	7	5	6	-	-	-	2,2	
UOPPGITT NÆRING	39	3	3	5	7	6	7	5	1	2	2,6	

TABELL 7. YRKESAKTIVE 16 ÅR OG OVER, ETTER KJØNN, ARBEIDSTID OG NERING/YRKESFELT. 1/11 79 - 31/10 80

I ALT	MENN						KVINNER					
	I ALT	100-	500-	1 000	UOPP- GITT ARB.- TID	I ALT	100-	500-	1 000	UOPP- GITT ARB.- TID		
		499	999	TIMER OG OVER			499	999	TIMER OG OVER			
I ALT	1474	887	95	87	623	82	587	137	110	296	44	
NERING												
JORDBRUK	263	164	16	9	118	21	99	16	9	65	9	
SKOGBRUK	1	:	:	:	:	:	:	:	:	:	:	
FISKE OG FANGST	42	37	6	6	15	10	5	4	-	-	1	
BERGVERKSDRIFT	28	23	1	1	20	1	5	1	-	4	-	
INDUSTRI I ALT	95	68	9	7	46	6	27	9	6	10	2	
PRODUKSJON AV NÆRINGSMIDLER, DRIKKEVARER OG TOBAKKSVARER	51	34	4	1	27	2	17	6	4	6	1	
PRODUKSJON AV TEKSTILVARER, BE- KLEDNINGSVARER, LÆR OG LÆRVARER ..	1	:	:	:	:	:	:	:	:	:	:	
PRODUKSJON AV TREVARER	2	:	:	:	:	:	:	:	:	:	:	
TREFØRDLING, GRAFISK PRODUKSJON OG FORLAGSVIRKSOMHET	2	:	:	:	:	:	:	:	:	:	:	
PRODUKSJON AV KJEMISKE PRODUKTER, MINERALOLJE-, KULL-, GUMMI- OG PLASTPRODUKTER	-	-	-	-	-	-	-	-	-	-	-	
PRODUKSJON AV MINERALSKE PRODUKTER	9	6	-	3	2	1	3	1	-	2	-	
PRODUKSJON AV METALLER	-	-	-	-	-	-	-	-	-	-	-	
PRODUKSJON AV VERKSTEDPRODUKTER ..	24	23	4	2	14	3	1	-	-	1	-	
INDUSTRIPRODUKSJON ELLERS	6	1	-	-	1	-	5	2	2	1	-	
KRAFT- OG VANNFORSYNING	5	5	-	1	4	-	-	-	-	-	-	
BYGGE- OG ANLEGGSVIRKSOMHET	229	211	26	17	160	8	18	4	6	7	1	
VAREHANDEL	140	81	13	10	56	2	59	18	10	28	3	
HOTELL- OG RESTAURANTDRIFT	26	9	2	1	4	2	17	3	3	10	1	
LANDTRANSPORT	60	56	-	7	47	2	4	1	1	1	1	
SJØTRANSPORT	22	21	2	3	8	8	1	-	-	1	-	
TRANSPORT ELLERS, LAGRING, POST OG TELEKOMMUNIKASJONER	27	9	-	1	7	1	13	7	2	8	1	
BANK- OG FINANSIERINGSVIRKSOMHET ..	7	1	-	-	1	-	6	1	-	5	-	
FORSIKRINGSVIRKSOMHET, EIENDOMS- DRIFT OG FORRETNINGSMESSIG TJENESTEYTING	8	5	-	1	3	1	3	-	1	2	-	
OFFENTLIG ADMINISTRASJON, FORSVAR, POLITI OG RETTSVESEN	147	93	9	11	63	10	54	13	7	33	1	
RENOVASJON OG REINGJØRING	1	:	:	:	:	:	:	:	:	:	:	
UNDERVISNING OG FORSKNINGS- VIRKSOMHET	120	40	5	3	32	-	80	15	25	35	5	
HELSE- OG ANDRE SOSIALTJENESTER ...	178	26	-	5	20	1	152	33	34	72	13	
KULTURELL TJENESTEYTING, UNDERHOLD- NING OG SPORT	4	4	-	-	2	2	-	-	-	-	-	
PERSONLIG TJENESTEYTING	32	13	1	2	8	2	19	7	3	7	2	
UOPPGITT NERING	39	20	5	2	9	4	19	5	2	8	4	
YRKESFELT												
TEKNISK, VITENSKAPELIG, HUMANIS- TISK OG KUNSTNERISK ARBEID	225	75	8	7	58	2	150	27	36	79	8	
ADMINISTRASJONS- OG FORVALTNINGS- ARBEID, BEDRIFTS- OG ORGANISASJONS- LEDELSE I ALT	42	33	2	5	25	1	9	-	2	7	-	
OFFENTLIG ADMINISTRASJONS- OG FORVALTNINGSARBEID	13	9	-	3	6	-	4	-	1	3	-	
BEDRIFTS- OG ORGANISASJONSLEDELSE	29	24	2	2	19	1	5	-	1	4	-	
KONTORARBEID	73	12	1	2	8	1	61	11	9	41	-	
HANDELSARBEID	88	41	5	4	31	1	47	15	8	23	1	
JORDBRUKS-, SKOGBRUKS- OG FISKEARBEID	240	175	20	13	127	15	65	15	8	38	4	
GRUVE- OG SPRENGNINGSARBEID M.M. ...	12	12	-	2	10	-	-	-	-	-	-	
TRANSPORT OG KOMMUNIKASJONSARBEID ..	118	97	3	11	77	6	21	7	3	9	2	
INDUSTRI-, BYGGE- OG ANLEGG- ARBEID I ALT	295	282	43	28	204	7	13	6	3	4	-	
JERN- OG METALLVAREARBEID	56	56	6	5	43	2	-	-	-	-	-	
ELEKTROARBEID	21	21	4	2	15	-	-	-	-	-	-	
TREARBEID	52	52	9	11	29	3	-	-	-	-	-	
NÆRINGSMIDDELARBEID	25	18	5	-	13	-	7	4	1	2	-	
MASKIN- OG MOTORDRIFT	51	51	3	3	44	1	-	-	-	-	-	
LASTE-, LOSSE- OG LAGERARBEID ...	10	10	2	-	7	1	-	-	-	-	-	
INDUSTRI-, BYGGE- OG ANLEGG SARBEID ELLERS	80	74	14	7	53	-	6	2	2	2	-	
SERVICEARBEID	135	38	3	3	30	2	147	45	37	57	8	
MILITÆRT ARBEID, UOPPGITT ELLER IKKE IDENTIFISERBART YRKE	196	122	10	12	53	47	74	11	4	38	21	

TABELL 8. YRKESAKTIVE 16 ÅR OG OVER I ARBEID I UKA 25/10 - 31/10 1980, ETTER KJØNN, ARBEIDSTID I UKA OG NÆRING/YRKESFELT

	I ALT	MENN					KVINNER				
		I ALT	1-19 TIMER	20-29 TIMER	30 TIMER OG OVER	UOPP- GITT	I ALT	1-19 TIMER	20-29 TIMER	30 TIMER OG OVER	UOPP- GITT
I ALT	1096	664	26	40	567	31	432	89	78	243	22
NÆRING											
JØRDBUK	189	119	7	8	99	5	70	6	6	52	6
SKOGBRUK	-	-	-	-	-	-	-	-	-	-	-
FISKE OG FANGST	12	12	-	-	11	1	-	-	-	-	-
BERGVERKSDRIFT	23	18	-	-	17	1	5	1	-	4	-
INDUSTRI I ALT	59	42	1	1	38	2	17	1	5	11	-
PRODUKSJON AV NÆRINGSMIDLER, DRIKKEVARE OG TOBAKKSVARER	34	23	1	-	22	-	11	-	4	7	-
PRODUKSJON AV TEKSTILVARER, BE- KLEDNINGSVARER, LÆR OG LÆPVARER	1	:	:	:	:	:	:	:	:	:	:
PRODUKSJON AV TREVARER	2	:	:	:	:	:	:	:	:	:	:
TREFOREDLING, GRAFISK PRODUKSJON OG FORLAGSVIRKSOMHET	1	:	:	:	:	:	:	:	:	:	:
PRODUKSJON AV KJEMISKE PRODUK- TER, MINERALOLJE-, KULL-, GUMMI- OG PLASTPRODUKTER	-	-	-	-	-	-	-	-	-	-	-
PRODUKSJON AV MINERALSKE PRODUKTER	4	2	-	-	2	-	2	-	-	2	-
PRODUKSJON AV METALLER	-	-	-	-	-	-	-	-	-	-	-
PRODUKSJON AV VERKSTEDPRODUKTER	14	13	-	1	10	2	1	-	1	-	-
INDUSTRIPRODUKSJON ELLERS	3	-	-	-	-	-	3	1	-	2	-
KRAFT- OG VANNFORSYNING	5	5	-	-	5	-	-	-	-	-	-
BYGGE- OG ANLEGGSVIRKSOMHET	180	168	4	9	150	5	12	5	3	4	-
VAREHANDEL	98	64	5	1	56	2	34	4	4	26	-
HOTELL- OG RESTAURANTDRIFT	18	6	-	-	5	1	12	2	-	10	-
LANDTRANSPORT	51	48	3	3	41	1	3	1	-	1	1
Sjøtransport	10	10	1	-	6	3	-	-	-	-	-
TRANSPORT ELLERS, LAGRING, POST OG TELEKOMMUNIKASJONER	23	8	-	-	7	1	15	4	5	6	-
BANK- OG FINANSIERINGSVIRKSOMHET	7	1	-	-	1	-	6	1	-	4	1
FORSIKRINGSVIRKSOMHET, EIENDOMS- DRIFT OG FORRETNINGSMESSIG TJENESTEYTING	7	5	-	-	3	2	2	-	-	2	-
OFFENTLIG ADMINISTRASJON, FØRSVAR, POLITI OG RETTSVESEN	116	71	2	3	65	1	45	10	9	25	1
RENOVASJON OG REINGJØRING	1	:	:	:	:	:	:	:	:	:	:
UNDERVISNING OG FORSKNINGS- VIRKSOMHET	106	37	1	11	25	-	69	17	21	27	4
HELSE- OG ANDRE SOSIALTJENESTER	135	22	-	2	19	1	113	26	20	60	7
KULTURELL TJENESTEYTING, UNDERHOLD- NING OG SPORT	3	:	:	:	:	:	:	:	:	:	:
PERSONLIG TJENESTEYTING	25	12	2	1	8	1	13	6	2	5	-
UOPPGITT NÆRING	28	13	-	1	8	4	15	4	3	6	2
YRKESFELT											
TEKNISK, VITENSKAPELIG, HUMANIS- TISK OG KUNSTNERISK ARBEID	190	68	2	12	52	2	122	27	28	62	5
ADMINISTRASJONS- OG FORVALTNINGS- ARBEID, BEDRIFTS- OG ORGANISASJONS- LEDELSE I ALT	38	29	2	-	23	4	9	2	-	7	-
OFFENTLIG ADMINISTRASJONS- OG FORVALTNINGSARBEID	12	8	1	-	7	-	4	1	-	3	-
BEDRIFTS- OG ORGANISASJONSLEDELSE KONTORARBEID	26	21	1	-	16	4	5	1	-	4	-
HANDELSARBEID	58	10	1	1	7	1	48	6	6	35	1
JORDBRUKS-, SKOGBRUKS- OG FISKEARBEID	61	36	2	-	34	-	25	1	3	21	-
SPUVE- OG SPRENGNINGSARBEID M.M. ...	170	126	6	9	105	6	44	7	7	29	1
TRANSPORT OG KOMMUNIKASJONSARBEID	9	9	-	-	9	-	-	-	-	-	-
INDUSTRI-, BYGGE- OG ANLEGG- ARBEID I ALT	93	75	5	2	63	5	18	3	8	6	1
JERN- OG METALLVAREARBEID	229	221	6	11	198	6	8	-	2	6	-
ELEKTROARBEID	46	46	1	2	40	3	-	-	-	-	-
TREARBEID	17	17	-	2	15	-	-	-	-	-	-
NÆRINGSMIDDELARBEID	36	36	1	3	32	-	-	-	-	-	-
MASKIN- OG MOTORDRIFT	18	12	1	-	11	-	6	-	2	4	-
LASTE-, LOSSE- OG LAGERARBEID ...	46	46	3	-	43	-	-	-	-	-	-
INDUSTRI-, BYGGE- OG ANLEGGARBEID ELLERS	8	8	-	-	7	1	-	-	-	-	-
SERVICEARBEID	58	56	-	4	50	2	2	-	-	2	-
MILITÆRT ARBEID, UOPPGITT ELLER IKKE IDENTIFISERRART YRKE	141	29	-	1	26	2	112	38	21	46	7
IKKE IDENTIFISERRART YRKE	107	61	2	4	50	5	46	5	3	31	7

TABELL 9. YRKESAKTIVE 16 ÅR OG OVER MED FAST OPPMØTEPLASS PÅ ARBEID I UKA 25/10 - 31/10 1980, ETTER TALLET PÅ ARBEIDSREISER, REISETID OG YRKESFELT/OPPMØTEPLASS

	I ALT	REISTE IKKE	REISTE 1 GANG			REISTE 2-3 GANGER			REISTE 4 GANGER ELLER FLERE			UOPP-GITT TALL PÅ REISER
			REISE-TID UNDER 45 MIN	REISE-TID 45 MIN OG OVER	UOPP-GITT	REISE-TID UNDER 45 MIN	REISE-TID 45 MIN OG OVER	UOPP-GITT	REISE-TID UNDER 45 MIN	REISE-TID 45 MIN OG OVER	UOPP-GITT	
I ALT	986	37	23	50	4	70	17	1	508	63	14	199
YRKESFELT												
TEKN., VITENSK., HUMANIS-TISK OG KUNSTN. ARBEID ...	177	3	2	7	-	23	2	-	114	7	1	18
OFF. ADM. OG FORVALTN.-ARBEID	12	-	-	-	-	1	-	-	8	1	-	2
BEDRIFTS- OG ORG.LEDELSE	24	-	1	-	-	2	-	-	16	3	-	2
KONTORARBEID	58	2	1	3	-	7	1	-	37	2	-	5
HANDELSARBEID	58	-	2	1	-	2	-	-	43	1	-	9
JORDBRUKS-, SKOGBRUKS- OG FISKEARBEID	138	6	2	1	-	3	1	-	61	3	8	53
GRUVE OG SPRENGNINGS-ARBEID M.M.	9	1	-	-	-	-	-	-	4	1	-	3
TRANSPORT OG KOMMUNIKASJONSARBEID	84	5	2	8	1	4	-	-	34	10	-	20
INDUSTRI-, BYGGE- OG ANLEGG SARBEID I ALT	203	18	2	24	1	4	10	-	85	25	1	33
JERN- OG METALLV.ARBEID	40	4	-	3	-	1	-	-	22	-	1	9
ELEKTROARBEID	14	1	-	1	-	-	1	-	5	6	-	-
TREARBEID	32	2	2	6	1	1	1	-	13	2	-	4
NÆRINGSMIDDELARBEID	17	4	-	-	-	-	-	-	8	2	-	3
MASKIN- OG MOTORDRIFT ..	40	4	-	6	-	-	2	-	15	6	-	7
LASTE-, LOSSE- OG LAGERARBEID	7	-	-	-	-	-	-	-	4	-	-	3
INDUSTRI-, BYGGE- OG ANLEGG SARBEID ELLERS ...	53	3	-	8	-	2	6	-	18	9	-	7
SERVICEARBEID	131	1	10	3	1	19	3	-	65	8	1	20
MILITÆRT ARBEID, UOPPGITT YRKE	92	1	1	3	1	5	-	1	41	2	3	34
OPPMØTEPLASS OG KJØNN												
INNEN BOSTEDSFYLKET	866	25	22	46	3	69	16	1	485	62	12	125
MENN	494	21	9	35	2	19	10	-	267	50	5	76
KVINNER	372	4	13	11	1	50	6	1	218	12	7	49
I BOSTEDSKOMMUNEN	780	13	22	13	2	69	10	1	480	38	12	120
MENN	423	12	9	9	1	19	6	-	264	27	5	71
KVINNER	357	1	13	4	1	50	4	1	216	11	7	49
2003 VADSØ	44	5	-	11	1	-	5	-	-	20	-	2
MENN	35	4	-	6	1	-	3	-	-	19	-	2
KVINNER	9	1	-	5	-	-	2	-	-	1	-	-
2028 BÅTSFJORD	11	5	-	5	-	-	-	-	-	-	-	1
MENN	10	4	-	5	-	-	-	-	-	-	-	1
KVINNER	1	1	-	-	-	-	-	-	-	-	-	-
2027 NESSEBY	10	-	-	-	-	-	1	-	5	4	-	-
MENN	8	-	-	-	-	-	1	-	3	4	-	-
KVINNER	2	-	-	-	-	-	-	-	2	-	-	-
2030 SØR-VARANGER	10	1	-	9	-	-	-	-	-	-	-	-
MENN	9	1	-	8	-	-	-	-	-	-	-	-
KVINNER	1	-	-	1	-	-	-	-	-	-	-	-
2002 VARDØ	3	-	-	2	-	-	-	-	-	-	-	1
MENN	3	-	-	2	-	-	-	-	-	-	-	1
KVINNER	-	-	-	-	-	-	-	-	-	-	-	-
2024 BERLEVÅG	3	-	-	2	-	-	-	-	-	-	-	1
MENN	2	-	-	1	-	-	-	-	-	-	-	1
KVINNER	1	-	-	1	-	-	-	-	-	-	-	-
ANDRE KOMMUNER I FYLKET ..	5	1	-	4	-	-	-	-	-	-	-	-
MENN	4	-	-	4	-	-	-	-	-	-	-	-
KVINNER	1	1	-	-	-	-	-	-	-	-	-	-
UTENFOR FYLKET	21	8	-	3	-	-	-	-	-	-	-	10
MENN	18	7	-	3	-	-	-	-	-	-	-	8
KVINNER	3	1	-	-	-	-	-	-	-	-	-	2
0301 OSLO	6	1	-	1	-	-	-	-	-	-	-	4
MENN	4	-	-	1	-	-	-	-	-	-	-	3
KVINNER	2	1	-	-	-	-	-	-	-	-	-	1
1902 TROMSØ	3	1	-	1	-	-	-	-	-	-	-	1
MENN	3	1	-	1	-	-	-	-	-	-	-	1
KVINNER	-	-	-	-	-	-	-	-	-	-	-	-
0219 BÆRUM	2	1	-	-	-	-	-	-	-	-	-	1
MENN	2	1	-	-	-	-	-	-	-	-	-	1
KVINNER	-	-	-	-	-	-	-	-	-	-	-	-
2100 SVALBARD	2	2	-	-	-	-	-	-	-	-	-	-
MENN	2	2	-	-	-	-	-	-	-	-	-	-
KVINNER	-	-	-	-	-	-	-	-	-	-	-	-
ANDRE STEDER UTENFOR FYLKET	8	3	-	1	-	-	-	-	-	-	-	4
MENN	7	3	-	1	-	-	-	-	-	-	-	3
KVINNER	1	-	-	-	-	-	-	-	-	-	-	1
UOPPGITT OPPMØTEPLASS	99	4	1	1	1	1	1	-	23	1	2	64

TABELL 10. YRKESAKTIVE 16 ÅR OG OVER MED FAST ARBEIDSSREISE I UKA 25/10 - 31/10 1980, ETTER REISEMÅTE,
OPPMØTEPlass, TALLET PÅ ARBEIDSSREISER OG REISETID

I ALT	ETT TRANSPORTMIDDEL						TO ELLER FLERE TRANSPORTMIDLER				UOPP- GITT TRANS- PORT- MIDDEL
	BIL	BUSS	TOG, TRIKK, T-BANE	BÅT	SYKKEL, OVER 10 MIN GANGE	ANNET	BIL OG BUSS/TOG/ TRIKK/ T-BANE/ BÅT	BUSS OG TOG/ TRIKK/ T-BANE/ BÅT	ANDRE KOMBINA- SJØNER		
I ALT	750	323	33	-	2	148	122	16	1	40	65
OPPMØTEPlass, TALLET PÅ ARBEIDSSREISER OG REISETID											
OPPMØTEPlass I BOSTEDS- KOMMUNEN											
REISTE 1 GANG	647	258	25	-	2	138	114	12	1	38	59
0-45 MIN	37	11	8	-	-	6	5	2	-	1	4
45 MIN OG OVER	22	4	3	-	-	6	5	-	-	1	3
UOPPGITT REISETID	13	6	5	-	-	-	-	2	-	-	-
REISTE 2-3 GANGER	2	1	-	-	-	-	-	-	-	-	1
0-14 MIN	80	39	4	-	1	25	8	1	-	-	2
15-29 "	42	18	2	-	-	13	8	-	-	-	1
30-44 "	18	8	1	-	1	8	-	-	-	-	-
45 MIN OG OVER	9	5	1	-	-	2	-	1	-	-	-
UOPPGITT REISETID	10	8	-	-	-	2	-	-	-	-	-
REISTE 4 GANGER ELLER FLERE	1	-	-	-	-	-	-	-	-	-	1
0-14 MIN	530	208	13	-	1	107	101	9	1	37	53
15-29 "	352	101	2	-	-	87	95	3	-	21	43
30-44 "	85	57	2	-	-	14	3	3	1	4	1
45 MIN OG OVER	43	25	6	-	-	3	2	1	6	5	1
UOPPGITT REISETID	38	25	3	-	1	1	1	2	-	5	-
OPPMØTEPlass UTENFOR BUSTEDSKOMMUNEN	12	-	-	-	-	2	-	-	-	2	8
REISTE 1 GANG	72	59	5	-	-	1	2	3	-	1	1
0-45 MIN	37	26	5	-	-	-	1	3	-	1	1
45 MIN OG OVER	-	-	-	-	-	-	-	-	-	-	-
UOPPGITT REISETID	36	26	5	-	-	-	1	3	-	1	-
REISTE 2-3 GANGER	1	-	-	-	-	-	-	-	-	-	1
0-14 MIN	6	5	-	-	1	-	-	-	-	-	-
15-29 "	-	-	-	-	-	-	-	-	-	-	-
30-44 "	-	-	-	-	-	-	-	-	-	-	-
45 MIN OG OVER	-	-	-	-	-	-	-	-	-	-	-
UOPPGITT REISETID	6	5	-	-	1	-	-	-	-	-	-
REISTE 4 GANGER ELLER FLERE	-	-	-	-	-	-	-	-	-	-	-
0-14 MIN	29	28	-	-	-	-	1	-	-	-	-
15-29 "	1	1	-	-	-	-	-	-	-	-	-
30-44 "	4	4	-	-	-	-	-	-	-	-	-
45 MIN OG OVER	-	-	-	-	-	-	-	-	-	-	-
UOPPGITT REISETID	24	23	-	-	-	-	1	-	-	-	-
UOPPGITT OPPMØTEPlass	-	-	-	-	-	-	-	-	-	-	-
UOPPGITT OPPMØTEPlass	31	6	3	-	-	9	6	1	-	1	5
KJØNN OG ALDER											
MENN											
16-19 ÅR	415	218	13	-	2	52	66	7	-	21	36
20-24 "	20	9	-	-	-	4	5	-	-	-	2
25-29 "	41	26	1	-	-	4	7	1	-	1	1
30-39 "	60	35	3	-	1	2	11	1	-	5	2
40-49 "	131	75	1	-	1	17	23	1	-	5	8
50-59 "	76	37	3	-	-	10	11	1	-	4	10
60-66 "	61	27	3	-	-	12	5	2	-	4	8
67-69 "	22	9	2	-	-	2	3	1	-	2	3
70 ÅR OG OVER	3	-	-	-	-	1	-	-	-	-	2
KVINNER	1	-	-	-	-	-	1	-	-	-	-
16-19 ÅR	335	105	20	-	-	96	56	9	1	19	29
20-24 "	20	5	2	-	-	11	2	-	-	-	-
25-29 "	40	12	6	-	-	8	8	1	-	3	2
30-39 "	48	17	1	-	-	7	13	3	1	3	3
40-49 "	103	36	2	-	-	24	22	2	-	7	10
50-59 "	48	18	2	-	-	19	5	-	-	2	2
60-66 "	54	13	6	-	-	20	3	1	-	3	8
67-69 "	20	4	1	-	-	6	2	2	-	1	4
70 ÅR OG OVER	-	-	-	-	-	-	-	-	-	-	-
UOPPGITT REISETID	2	-	-	-	-	1	1	-	-	-	-

TABELL 11. BOLIGER ETTER HUSTYPE OG TALLET PÅ ROM. BOSATTE ETTER TALLET PÅ ROM I BOLIGEN. 1/11 1980

TALLET PÅ ROM UTENOM KJØKKEN	BOLIGER						BOSATTE	
	I ALT	I VÅNINGSHUS I TILKN. TIL GÅROSDRIFT OG I FRITTL. ENEBOLIGER	I ANDRE ENE- OG TOMANNS- BOLIGER OG SMÅHUS	I BLOKK, LEIE- GÅRD E.L.	I ANDRE BYGG	I UOPP- GITT HUS- TYPE	I ALT	PR. ROM
ALLE	1098	773	97	6	18	204	3295	0,8
I ROM	57	31	8	2	6	10	92	1,6
MED KJØKKEN								
6 KVM OG OVER	25	16	2	-	1	6	43	1,7
MED KJØKKEN								
UNDER 6 KVM	11	8	3	-	-	-	23	2,1
UTEN KJØKKEN	14	3	2	1	5	3	14	1,0
UOPPGITT	7	4	1	1	-	1	12	1,7
2 ROM	111	70	28	2	2	9	213	1,0
MED KJØKKEN								
6 KVM OG OVER	69	52	13	-	1	3	126	0,9
MED KJØKKEN								
UNDER 6 KVM	37	15	15	2	1	4	82	1,1
UTEN KJØKKEN	1	1	-	-	-	-	1	0,5
UOPPGITT	4	2	-	-	-	2	4	0,5
3 ROM	188	137	31	1	1	18	466	0,8
4 "	307	258	19	-	4	26	1061	0,9
5 "	163	140	5	1	2	15	609	0,7
6 "	78	72	2	-	-	4	349	0,7
7 "	29	27	-	-	-	2	151	0,7
8 ROM OG OVER	24	21	1	-	1	1	108	0,5
UOPPGITT	141	17	3	-	2	119	246	-

TABELL 12. BOLIGER ETTER HUSETS BYGGEÅR OG HUSTYPE/EIE-/LEIEFORM. BOSATTE OG ROM, ETTER HUSETS BYGGEÅR. 1/11 1980

	ALLE	HUSETS BYGGEÅR								UOPP- GITT
		1900 OG FØR	1901- 1920	1921- 1940	1941- 1945	1946- 1950	1951- 1960	1961- 1970	1971- 1980	
BOLIGER I ALT	1098	5	4	7	11	159	254	189	327	142
HUSTYPE										
I VÅNINGSHUS	312	-	2	4	1	84	95	51	71	4
I FRITTLIGGENDE ENEBOLIG ..	461	2	2	1	7	49	90	101	203	6
I REKKEHUS, TERR.HUS E.L. .	45	-	-	-	-	-	7	10	25	3
I HORIZONTALT DELT TOMANNSBOLIG	20	-	-	-	-	4	7	5	4	-
I ANNET BYGG UNDER 3 ETG. .	32	1	-	1	2	4	13	3	7	1
I BLOKK, LEIEGÅRD E.L.	6	-	-	-	-	-	2	1	3	-
I FORRETNINGSBYGG	8	-	-	1	-	-	4	1	2	-
I BYGG FØR FELLES- HUSHOLDNING	10	1	-	-	-	-	5	1	1	2
I UOPPGITT HUSTYPE	204	1	-	-	1	18	31	16	11	126
EIE-/LEIEFORMHOLD TIL BOLIGEN										
EIES I ALT	646	3	3	6	5	114	152	120	233	10
PRIVAT	616	3	3	6	5	109	145	113	224	8
GJENNOM BORETTSLAG E.L. .	30	-	-	-	-	5	7	7	9	2
LEIES I ALT	180	1	-	1	3	16	48	42	59	10
VED VANLIG LEIEKONTRAKT .	56	1	-	-	2	5	15	12	17	4
SOM TJENESTEBOLIG	106	-	-	-	1	5	31	26	38	5
FØR ET AVGRENSET TIDSRUM.	13	-	-	-	-	6	2	2	3	-
PÅ ANDRE VILKÅR	5	-	-	1	-	-	-	2	1	1
UOPPGITT	272	1	1	-	3	29	54	27	35	122
BOSATTE I ALT	3295	10	7	17	26	370	699	729	1208	229
BOSATTE PR. BOLIG	3,0	2,0	1,8	2,4	2,4	2,3	2,8	3,9	3,7	1,6
ROM I ALT	3773	10	18	26	34	558	929	778	1347	73
ROM PR. BOLIG	3,9	2,0	4,5	3,7	3,1	3,7	3,7	4,2	4,2	3,0
BOSATTE PR. ROM	0,8	1,0	0,4	0,7	0,8	0,6	0,7	0,9	0,9	0,6

TABELL 13. BOLIGER ETTER VIKTIGSTE KILDE TIL OPPVARMING OG BYGGEÅR/INSTALLASJON AV PIPE. BOSATTE ETTER BOLIGENS VIKTIGSTE KILDE TIL OPPVARMING. 1/11 1980

	EN KILDE VIKTIGST						TO ELLER FLERE LIKEVERDIGE KILDER						UOPP- GITT OPP- VARM- INGS- KILDE
	ALLE	SEN- TRAL- VARME	ELEK- TRISKE OVNER E.L.	OVNER FOR FLY- TENDE BRENSSEL	OVNER FOR FAST BRENSSEL		ALLE	EL. OVNER OG OVNER FOR FAST BRENSSEL	EL. OVNER OG OVNER FOR FLY- TENDE BRENSSEL	OVNER FOR FAST OG FLY- TENDE BRENSSEL	EL. OVNER OG OVNER FOR FAST OG FLY- TENDE BRENSSEL		
BOLIGER I ALT	1098	671	190	123	140	218	296	94	54	82	66	131	
BYGGEÅR													
1900 OG FØR	5	5	1	2	-	2	-	-	-	-	-	-	
1901 - 1920	4	4	-	-	-	4	-	-	-	-	-	-	
1921 - 1940	7	4	-	-	-	4	3	1	-	2	-	-	
1941 - 1945	11	9	-	3	3	3	1	-	-	-	1	1	
1946 - 1950	159	94	7	13	14	60	62	22	5	26	9	3	
1951 - 1960	254	169	35	24	41	69	81	23	9	21	28	4	
1961 - 1970	189	138	54	23	32	29	47	15	13	12	7	4	
1971 - 1980	327	228	90	50	47	41	96	32	26	17	21	3	
UOPPGITT	142	20	3	8	3	6	6	1	1	4	-	116	
PIPE													
MED PIPE	930	617	153	106	140	218	296	94	54	82	66	17	
UTEN PIPE	48	48	33	15	-	-	-	-	-	-	-	-	
UOPPGITT	120	6	4	2	-	-	-	-	-	-	-	114	
BOSATTE I ALT	3295	2154	697	359	458	640	915	300	188	237	190	226	
BOSATTE PR. BOLIG	3,0	3,2	3,7	2,9	3,3	2,9	3,1	3,2	3,5	2,9	2,9	1,7	
ROM I ALT	3773	2559	821	439	519	780	1160	360	217	325	258	54	
ROM PR. BOLIG	3,9	3,9	4,5	3,6	3,8	3,7	4,0	4,0	4,2	4,0	4,0	3,4	
BOSATTE PR. ROM	0,8	0,8	0,8	0,8	0,9	0,8	0,8	0,8	0,8	0,7	0,7	0,9	

TABELL 14. BOLIGER ETTER SANITÆRUTSTYR OG TALLET PÅ ROM. BOSATTE ETTER BOLIGENS SANITÆRUTSTYR. 1/11 1980

TALLET PÅ ROM UTENOM KJØKKEN	MED BAD						UTEN BAD					UOPP- GITT OM BAD
	ALLE	WC I BOLI- GEN	WC UTENFOR BOLI- GEN	ANNET AV- TREDE	UOPP- GITT AV- TREDE		ALLE	WC I BOLI- GEN	WC UTENFOR BOLI- GEN	ANNET AV- TREDE	UOPP- GITT AV- TREDE	
BOLIGER I ALT	1098	780	745	10	7	18	183	16	23	132	12	135
1 ROM	57	18	15	3	-	-	33	1	10	18	4	6
MED KJØKKEN												
6 KVM OG OVER	25	6	6	-	-	-	16	-	2	12	2	3
MED KJØKKEN												
UNDER 6 KVM	11	6	6	-	-	-	5	1	-	4	-	-
UTEN KJØKKEN	14	4	2	2	-	-	9	-	8	1	-	1
UOPPGITT	7	2	1	1	-	-	3	-	-	1	2	2
2 ROM	111	75	70	2	2	1	35	4	5	25	1	1
MED KJØKKEN												
6 KVM OG OVER	69	45	42	1	1	1	24	2	3	19	-	-
MED KJØKKEN												
UNDER 6 KVM	37	28	26	1	1	-	9	2	2	4	1	-
UTEN KJØKKEN	1	-	-	-	-	-	1	-	-	1	-	-
UOPPGITT	4	2	2	-	-	-	1	-	-	1	-	1
3 ROM	188	128	124	-	2	2	56	6	3	44	3	4
4 "	307	270	263	1	2	4	34	3	3	27	1	3
5 "	163	146	134	2	1	9	13	1	1	11	-	4
6 "	78	74	74	-	-	-	4	-	-	3	1	-
7 "	29	27	27	-	-	-	1	-	-	1	-	1
8 ROM OG OVER	24	22	21	1	-	-	2	1	1	-	-	-
UOPPGITT	141	20	17	1	-	2	5	-	-	3	2	116
BOSATTE I ALT	3295	2679	2581	26	19	53	386	45	39	282	20	230
BOSATTE PR. BOLIG	3,0	3,4	3,5	2,6	2,7	2,9	2,1	2,8	1,7	2,1	1,7	1,7
BOSATTE PR. ROM	0,8	0,8	0,8	0,7	0,8	0,7	0,7	0,8	0,7	0,7	0,7	0,7
ROM PR. BOLIG	3,9	4,2	4,2	3,3	3,3	4,3	2,9	3,3	2,4	3,0	2,5	3,1

TABELL 15. BOLIGER, ROM OG BOSATTE, ETTER HUSTYPE. 1/11 1980

	ALLE	VÅ- NING- HUS I TILKN. TIL GÅRDS- DRIFT	FRITT- LIGG- ENDE- BOLIG	REKKEHUS, TERRASSEHUS, HUS I KJEDE, VERTIKALT DELT TOMANNS- BOLIG	HORI- SON- TALT DELT TO- MANN- BOLIG	ANNET BOLIGBYGG MED FÆRRE ENN 3 ETASJER	BLOKK, LEIEGÅRD ELLER ANNET BOLIGBYGG MED 3 ETASJER EL. FLERE	FOR- RET- NING- BYGG MV.	BYGG FOR FEL- LES- HUS- HOLD- NING	UOPP- GITT HUS- HUS- TYPE
BOLIGER I ALT	1098	312	461	45	20	32	6	8	10	204
BOSATTE I ALT	3295	1096	1522	83	45	75	16	31	20	407
BOSATTE PR. BOLIG	3,0	3,5	3,3	1,8	2,3	2,3	2,7	3,9	2,0	2,0
ROM I ALT	3773	1276	1848	114	68	97	14	24	24	308
ROM PR. BOLIG	3,9	4,2	4,1	2,7	3,4	3,1	2,3	3,0	3,0	3,6
BOSATTE PR. ROM ..	0,8	0,8	0,8	0,7	0,7	0,8	1,1	1,3	0,6	0,7

TABELL 16. BOLIGER ETTER EIE-/LEIEFORM OG AREAL. BOSATTE ETTER EIE-/LEIEFORMHOLD TIL BOLIGEN. 1/11 1980

AREAL	ALLE	BOLIGEN EIES			BOLIGEN LEIES					UOPPGITT EIE-/ LEIE- FORM
		ALLE	PRIVAT	GJENNOM BORETT- LAG E.L.	ALLE	VED VANLIG LEIE- KONTRAKT	SOM TJENESTE- BOLIG	FOR ET AVGRENSET TIDSRUM	PÅ ANDRE VILKÅR	
BOLIGER I ALT	1098	646	616	30	180	56	106	13	5	272
UNDER 30 KVM ...	37	15	13	2	18	4	9	2	3	4
30- 39 KVM	43	16	15	1	12	5	6	1	-	15
40- 49 "	90	55	51	4	17	7	7	3	-	18
50- 59 "	86	54	50	4	15	7	7	-	1	17
60- 79 "	168	103	102	1	37	12	22	3	-	28
80- 99 "	325	236	225	11	53	12	37	3	1	36
100-129 "	144	114	109	5	12	2	10	-	-	18
130 KVM OG OVER.	48	39	38	1	5	2	3	-	-	4
UOPPGITT AREAL .	157	14	13	1	11	5	5	1	-	132
BOSATTE I ALT	3295	2206	2110	96	489	150	282	43	14	600
BOSATTE PR. BOLIG.	3,0	3,4	3,4	3,2	2,7	2,7	2,7	3,3	2,8	2,2
ROM I ALT	3773	2683	2575	108	576	171	354	40	11	514
ROM PR. BOLIG	3,9	4,2	4,2	3,6	3,3	3,2	3,5	3,1	2,2	3,5
BOSATTE PR. ROM ..	0,8	0,8	0,8	0,9	0,8	0,9	0,8	1,1	1,3	0,8

TABELL 17. BOLIGER, BOSATTE OG ROM, ETTER BOSATTE PR. ROM I BOLIGEN. 1/11 1980

	ALLE	BOSATTE PR. ROM UTENOM KJØKKEN									UOPP- GITT
		UNDER 0,25	0,25- 0,49	0,50- 0,74	0,75- 0,99	1,00- 1,24	1,25- 1,49	1,50- 1,74	1,75- 1,99	2,00 OG OVER	
BOLIGER I ALT	1098	36	151	252	103	219	90	48	8	50	141
BOSATTE I ALT	3295	39	217	552	387	789	479	264	60	262	246
BOSATTE PR. BOLIG	3,0	1,1	1,4	2,2	3,8	3,6	5,3	5,5	7,5	5,2	1,7
ROM I ALT	3773	212	645	970	493	769	368	172	34	110	-
ROM PR. BOLIG	3,9	5,9	4,3	3,8	4,8	3,5	4,1	3,6	4,3	2,2	-

TABELL 20. FAMILIER OG PERSONER I PRIVATHUSHOLDNINGER, ETTER FAMILIETYPPE OG EIE-/LEIEFORHOLD TIL BOLIGEN/
 TALLET PÅ ROM I BOLIGEN. 1/11 1980

	I ALT		FAMI- LIER MED EN PER- SON	FAMILIER MED TO ELLER FLERE PERSONER							
	FAMI- LIER	PER- SONER		I ALT		EKTE- PAR UTEN UGIFTE BARN	EKTEPAR MED UGIFTE BARN		MOR ELLER FAR MED UGIFTE BARN		FAM. MED UOPP- GITT FAM.- TYPE
				FAMI- LIER	PER- SONER		FAMI- LIER	PER- SONER	FAMI- LIER	PER- SONER	
I ALT	1268	3295	480	788	2815	141	445	2014	196	506	6
EIE-/LEIEFORHOLD TIL BOLIGEN											
EIES I ALT	764	2206	221	543	1985	104	312	1443	124	328	3
PRIVAT	728	2110	210	518	1900	98	301	1394	118	308	1
GJENNOM BORETTSLAG E.L. ..	36	96	11	25	85	6	11	49	6	20	2
LEIES I ALT	203	489	91	112	398	10	73	310	27	63	2
VED VANLIG LEIEKONTRAKT ..	64	150	30	34	120	3	18	82	13	32	-
SOM TJENESTEBOLIG	115	282	49	66	233	7	48	195	9	19	2
FOR ET AVGRENSET TIDSRUM .	17	43	8	9	35	-	5	25	4	10	-
PÅ ANDRE VILKÅR	7	14	4	3	10	-	2	8	1	2	-
UOPPGITT	301	600	168	133	432	27	60	261	45	115	1
TALLET PÅ ROM I BOLIGEN											
UTENOM KJØKKEN											
1 ROM	63	92	47	16	45	2	3	10	11	31	-
MED KJØKKEN											
6 KVM OG OVER	27	43	19	8	24	1	3	10	4	12	-
MED KJØKKEN											
UNDER 6 KVM	14	23	8	6	15	-	-	-	6	15	-
UTEN KJØKKEN	14	14	14	-	-	-	-	-	-	-	-
UOPPGITT	8	12	6	2	6	1	-	-	1	4	-
2 ROM	128	213	84	44	129	11	15	59	18	48	-
MED KJØKKEN											
6 KVM OG OVER	78	126	54	24	72	7	6	26	11	32	-
MED KJØKKEN											
UNDER 6 KVM	45	82	25	20	57	4	9	33	7	16	-
UTEN KJØKKEN	1	1	1	-	-	-	-	-	-	-	-
UOPPGITT	4	4	4	-	-	-	-	-	-	-	-
3 ROM	210	466	89	121	377	32	54	229	34	82	1
4 "	360	1061	77	283	984	53	168	721	60	152	2
5 "	188	609	47	141	562	22	93	445	25	71	1
6 "	96	349	14	82	335	8	58	281	15	36	1
7 "	38	151	12	26	139	2	22	124	2	11	-
8 ROM OG OVER	34	108	7	27	101	3	14	67	10	28	-
UOPPGITT	151	246	103	48	143	8	18	78	21	47	1

 TABELL 21. TALLET PÅ PRIVATHUSHOLDNINGER MED UTVALGTE KJENNETEGN FOR BOLIGSTANDARD, OG DISPONERING AV
 PERSONBIL. BOSATTE I SLIKE HUSHOLDNINGER, ETTER ALDER. 1/11 1980

	ALLE	WC I BOLIGEN	BAD I BOLIGEN	TELEFON I BOLIGEN	BRENSEL- OVN I BOLIGEN	BOLIG- EN BYGGET ETTER 1945	HUSHOLD- NINGEN EIER BOLIGEN	KJØKKEN 6 KVM OG OVER I BOLIGEN	BIL DIS- PONERES AV HUS- HOLDNINGEN
PRIVATHUSHOLDNINGER ...	1098	774	780	616	846	929	646	824	577
BOSATTE	3295	2666	2679	2085	2685	3006	2206	2737	2163
0-19 ÅR	1168	1028	1029	734	944	1098	800	1012	875
20-39 "	957	771	765	567	751	853	594	759	684
40-59 "	638	512	524	410	535	591	440	536	414
60-69 "	294	217	221	223	263	267	223	258	127
70-79 "	171	99	102	114	148	146	116	127	53
80 ÅR OG OVER	67	39	38	37	44	51	33	45	10
BOSATTE PR. BOLIG	3,0	3,4	3,4	3,4	3,2	3,2	3,4	3,3	3,7
ROM PR. BOLIG	3,9	4,2	4,2	4,3	4,0	4,0	4,2	4,1	4,3
BOSATTE PR. ROM	0,8	0,8	0,8	0,8	0,8	0,8	0,8	0,8	0,9
HUSHOLDNINGER HVOR FOREKOMST AV KJENNETEGNET IKKE ER OPPGITT	-	147	135	137	118	142	272	156	178

TABELL 22. FOLKEMENGDEN ETTER ALDER, KJØNN OG TYPE BOLIGSTRØK/GRUNNKRETS. 1/11 1980

I ALT	ALDER. ÅR											
	0-6	7-15	16-19	20-24	25-29	30-49	50-59	60-66	67-69	70-79	80 OG OVER	
KOMMUNEN	3344	333	611	224	216	273	809	314	220	86	182	76
MENN	1774	184	315	103	108	152	461	164	112	42	95	38
KVINNER	1570	149	296	121	108	121	348	150	108	44	87	38
TYPE BOLIGSTRØK OG KJØNN												
TETTBYGDE STRØK	500	65	115	23	29	47	137	29	17	11	17	10
MENN	244	34	59	8	8	25	71	15	6	4	9	5
KVINNER	256	31	56	15	21	22	66	14	11	7	8	5
8661 TANA BRU	500	65	115	23	29	47	137	29	17	11	17	10
MENN	244	34	59	8	8	25	71	15	6	4	9	5
KVINNER	256	31	56	15	21	22	66	14	11	7	8	5
SPREDTBYGDE STRØK	2818	266	494	200	181	220	665	284	203	74	165	66
MENN	1519	149	255	95	98	124	387	149	106	37	86	33
KVINNER	1299	117	239	105	83	96	278	135	97	37	79	33
UOPPGITT BOLIGSTRØK	26	2	2	1	6	6	7	1	-	1	-	-
GRUNNKRETS OG KJØNN												
01 TANA	1735	161	294	116	104	133	399	186	141	57	109	35
MENN	953	100	150	55	61	76	233	95	79	27	59	18
KVINNER	782	61	144	61	43	57	166	91	62	30	50	17
0101 AUSTERTANA	309	31	50	20	17	34	56	25	28	10	30	8
MENN	172	15	33	9	10	18	35	10	15	3	18	6
KVINNER	137	16	17	11	7	16	21	15	13	7	12	2
0102 BIRKESTRAND/HARRE	153	17	24	8	8	13	33	19	13	8	10	-
MENN	88	11	12	2	6	8	20	12	7	4	6	-
KVINNER	65	6	12	6	2	5	13	7	6	4	4	-
0103 ØSTRE SEIDA	295	36	53	18	16	29	71	31	20	6	9	6
MENN	163	25	26	8	7	16	41	15	14	3	5	3
KVINNER	132	11	27	10	9	13	30	16	6	3	4	3
0104 VESTRE SEIDA/HOLM	296	28	48	25	27	23	60	35	21	8	17	4
MENN	164	17	28	15	12	15	36	17	10	4	8	2
KVINNER	132	11	20	10	15	8	24	18	11	4	9	2
0105 BOFTSA/RUSTEFJELB	163	13	30	10	9	9	38	16	18	9	7	4
MENN	76	8	11	1	6	6	20	7	8	5	2	2
KVINNER	87	5	19	9	3	3	18	9	10	4	5	2
0106 BONAKAS/LANGNES	310	23	65	21	15	17	88	34	13	8	16	10
MENN	169	15	30	12	12	8	49	20	6	3	10	4
KVINNER	141	8	35	9	3	9	39	14	7	5	6	6
0107 SMALFJORDEN	92	5	14	7	7	3	21	14	10	2	7	2
MENN	53	3	6	4	5	2	13	7	8	-	4	1
KVINNER	39	2	8	3	2	1	8	7	2	2	3	1
0108 TORHOP/VESTERTANA	117	8	10	7	5	5	32	12	18	6	13	1
MENN	68	6	4	4	3	3	19	7	11	5	6	-
KVINNER	49	2	6	3	2	2	13	5	7	1	7	1
02 POLMAK	1583	170	315	107	106	134	403	127	79	28	73	41
MENN	810	83	164	48	45	73	225	69	33	14	36	20
KVINNER	773	87	151	59	61	61	178	58	46	14	37	21
0201 TANA-BRU	513	65	120	27	29	47	140	30	17	11	17	10
MENN	250	34	62	9	8	25	72	16	6	4	9	5
KVINNER	263	31	58	18	21	22	68	14	11	7	8	5
0202 SKIPPAGURRA	184	21	25	14	12	21	42	21	18	3	5	2
MENN	92	9	16	6	4	12	19	12	7	2	4	1
KVINNER	92	12	9	8	8	9	23	9	11	1	1	1
0203 ALLEKNJARG/POLMAK	271	20	59	22	15	17	65	20	14	5	21	13
MENN	143	12	32	11	10	9	36	13	5	2	10	3
KVINNER	128	8	27	11	5	8	29	7	9	3	11	10
0204 HORMA/VESTRE SKIP	216	16	44	16	21	18	53	21	7	1	12	7
MENN	113	5	21	5	13	12	34	11	3	1	5	3
KVINNER	103	11	23	11	8	6	19	10	4	-	7	4
0205 BÅTENG/LAKSJØKA	172	20	33	15	11	14	43	15	8	4	6	3
MENN	87	9	13	8	4	8	26	7	5	2	3	2
KVINNER	85	11	20	7	7	6	17	8	3	2	3	1
0207 SIRMA/LEVAJØK	227	28	34	13	18	17	60	20	15	4	12	6
MENN	125	14	20	9	6	7	38	10	7	3	5	6
KVINNER	102	14	14	4	12	10	22	10	8	1	7	-
UOPPGITT BOSTED	26	2	2	1	6	6	7	1	-	1	-	-

TABELL 23. YRKESAKTIVE 16 ÅR OG OVER, ETTER NÆRING, KJØNN OG TYPE BOLIGSTRØK/GRUNNKRETS. 1/11 1980

	I ALT	JORD- BRUK, SKOG- BRUK, FISKE OG FANGST	INDU- STRI- OG BERG- VERKS- DRIFT	KRAFT- OG VANN- FOR- SYNING	BYGGE- OG ANLEGG- VIRK- SOMHET	VARE- HANDEL, HOTELL- OG RES- TAURANT- VIRKSOM- HET	TRANSPORT, LAGRING, POST OG TELE- KOMMUNI- KASJONER	BANK-, FI- NANS- OG FORSIK- RINGSVIRK- SOMHET, EIEND.- DRIFT OG FORR.MESS. TJ.YTING	OFFENT- LIG, SOCIAL PRIVAT TJE- NESTE- YTING	UOPP- GITT NÆRING
KOMMUNEN	1474	307	123	5	229	166	109	15	484	36
MENN	887	203	91	5	211	90	86	6	176	19
KVINNER	587	104	32	-	18	76	23	9	308	17
TYPE BOLIGSTRØK OG KJØNN										
TETTBYGDE STRØK	208	2	21	-	30	42	12	5	95	1
MENN	111	2	13	-	29	23	7	1	36	-
KVINNER	97	-	8	-	1	19	5	4	59	1
8661 TANA BRU	208	2	21	-	30	42	12	5	95	1
MENN	111	2	13	-	29	23	7	1	36	-
KVINNER	97	-	8	-	1	19	5	4	59	1
SPREDTBYGDE STRØK	1251	303	99	5	198	123	97	10	383	33
MENN	770	201	77	5	181	67	79	5	138	17
KVINNER	481	102	22	-	17	56	18	5	245	16
UOPPGITT BOLIGSTRØK	15	2	3	-	1	1	-	-	6	2
GRUNNKRETS OG KJØNN										
01 TANA	792	192	54	4	121	68	64	5	268	16
MENN	484	121	42	4	110	37	52	2	107	9
KVINNER	308	71	12	-	11	31	12	3	161	7
0101 AUSTERTANA	135	44	23	-	30	10	3	1	24	-
MENN	83	27	17	-	25	7	2	-	5	-
KVINNER	52	17	6	-	5	3	1	1	19	-
0102 BIRKESTRAND/HARREL	62	17	10	-	11	5	4	-	12	3
MENN	42	10	7	-	11	4	4	-	5	1
KVINNER	20	7	3	-	-	1	-	-	7	2
0103 ØSTRE SEIDA	143	27	8	1	24	12	4	2	59	6
MENN	79	12	6	1	21	2	4	1	29	3
KVINNER	64	15	2	-	3	10	-	1	30	3
0104 VESTRE SEIDA/HOLMF	141	47	4	1	26	10	13	-	37	3
MENN	84	30	4	1	24	3	9	-	10	3
KVINNER	57	17	-	-	2	7	4	-	27	-
0105 BOFTSA/RUSTEFJELBM	76	8	3	2	7	9	12	-	33	2
MENN	39	5	3	2	7	5	11	-	6	-
KVINNER	37	3	-	-	-	4	1	-	27	2
0106 BONAKAS/LANGNES	149	16	6	-	12	14	12	1	87	1
MENN	95	11	5	-	12	10	8	1	47	1
KVINNER	54	5	1	-	-	4	4	-	40	-
0107 SMALFJORDEN	36	3	-	-	4	6	11	1	11	-
MENN	25	2	-	-	4	5	10	-	4	-
KVINNER	11	1	-	-	-	1	1	1	7	-
0108 TORHOP/VESTERTANA	50	30	-	-	7	2	5	-	5	1
MENN	37	24	-	-	6	1	4	-	1	1
KVINNER	13	6	-	-	1	1	1	-	4	-
02 POLMAK	667	113	66	1	107	97	45	10	210	18
MENN	397	82	48	1	100	53	34	4	67	8
KVINNER	270	31	18	-	7	44	11	6	143	10
0201 TANA-BRU	213	3	21	-	31	42	13	5	97	1
MENN	114	2	13	-	30	23	8	1	37	-
KVINNER	99	1	8	-	1	19	5	4	60	1
0202 SKIPPAGURRA	83	1	11	-	17	15	12	-	21	6
MENN	49	1	10	-	14	6	11	-	5	2
KVINNER	34	-	1	-	3	9	1	-	16	4
0203 ALLEKNJARG/POLMAK	103	32	7	-	12	12	6	2	30	2
MENN	65	23	6	-	12	7	5	2	9	1
KVINNER	38	9	1	-	-	5	1	-	21	1
0204 HORMA/VESTRE SKIPP	96	28	17	-	18	8	2	-	21	2
MENN	61	21	13	-	18	3	1	-	5	-
KVINNER	35	7	4	-	-	5	1	-	16	2
0205 BÅTENG/LAKSJOKA	79	21	8	-	11	12	5	2	19	1
MENN	51	16	4	-	10	9	4	-	7	1
KVINNER	28	5	4	-	1	3	1	2	12	-
0207 SIRMA/LEVAJOK	93	28	2	1	18	8	7	1	22	6
MENN	57	19	2	1	16	5	5	1	4	4
KVINNER	36	9	-	-	2	3	2	-	18	2
UOPPGITT ØSTED	15	2	3	-	1	1	-	-	6	2

TABELL 24. TALLET PÅ PRIVATHUSHOLDNINGER MED UTVALGTE KJENNETEGN FOR BOLIGSTANDARD, OG DISPONERING AV PERSONBIL. BOLIGSTRØK/GRUNNKRETS. 1/11 1980

	ALLE	WC I BOLIGEN	WC UTENFOR BOLIGEN	ANNET AVTREDE	BAD I BOLIGEN	TELEFON I BOLIGEN	PIPE I BOLIGEN	BOLI- GEN BYGGET ETTER 1945	HUS- HOLD- NINGEN EIER BOLIGEN	KJØKKEN 6 KVM OG OVER I BOLIGEN	BIL DIS- PONERES AV HUS- HOLD- NINGEN
KOMMUNEN	1098	774	34	143	780	616	930	929	646	824	577
TYPE BOLIGSTRØK											
TETTBYGDE STRØK	153	132	5	-	135	78	120	136	81	110	94
8661 TANA BRU	153	132	5	-	135	78	120	136	81	110	94
SPREDTBYGDE STRØK ..	925	637	29	141	641	535	805	787	563	709	479
UOPPGITT BOLIGSTRØK	20	5	-	2	4	3	5	6	2	5	4
GRUNNKRETS											
01 TANA	609	398	23	106	406	358	523	517	358	455	312
0101 AUSTERTANA ..	109	67	1	24	69	66	92	87	62	77	49
0102 BIRKESTRAND/H	58	31	3	18	35	31	51	47	38	47	21
0103 ØSTRE SEIDA .	94	67	1	8	65	44	70	76	48	67	53
0104 VESTRE SEIDA/	96	59	4	22	59	62	85	86	65	72	46
0105 BOFTSA/RUSTEF	58	44	1	6	43	43	52	51	35	43	34
0106 BONAKAS/LANGN	111	89	5	9	90	71	97	99	56	82	73
0107 SMALFJORDEN .	34	17	2	9	19	16	30	27	20	27	16
0108 TORHOP/VESTER	49	24	6	10	26	25	46	44	34	40	20
02 POLMAK	469	371	11	35	370	255	402	406	286	364	261
0201 TANA-BRU	155	134	5	-	137	80	122	138	83	112	96
0202 SKIPPAGURRA .	65	51	2	4	51	35	57	54	39	52	34
0203 ALLEKNJARG/PO	73	55	-	10	56	44	68	64	53	61	37
0204 HORMA/VESTRE	58	45	1	9	42	30	53	51	40	45	34
0205 BÅTENG/LAKSJO	53	39	1	6	40	30	46	45	31	42	31
0207 SIRMA/LEVAJOK	65	47	2	6	44	36	56	54	40	52	29
UOPPGITT BOSTED	20	5	-	2	4	3	5	6	2	5	4

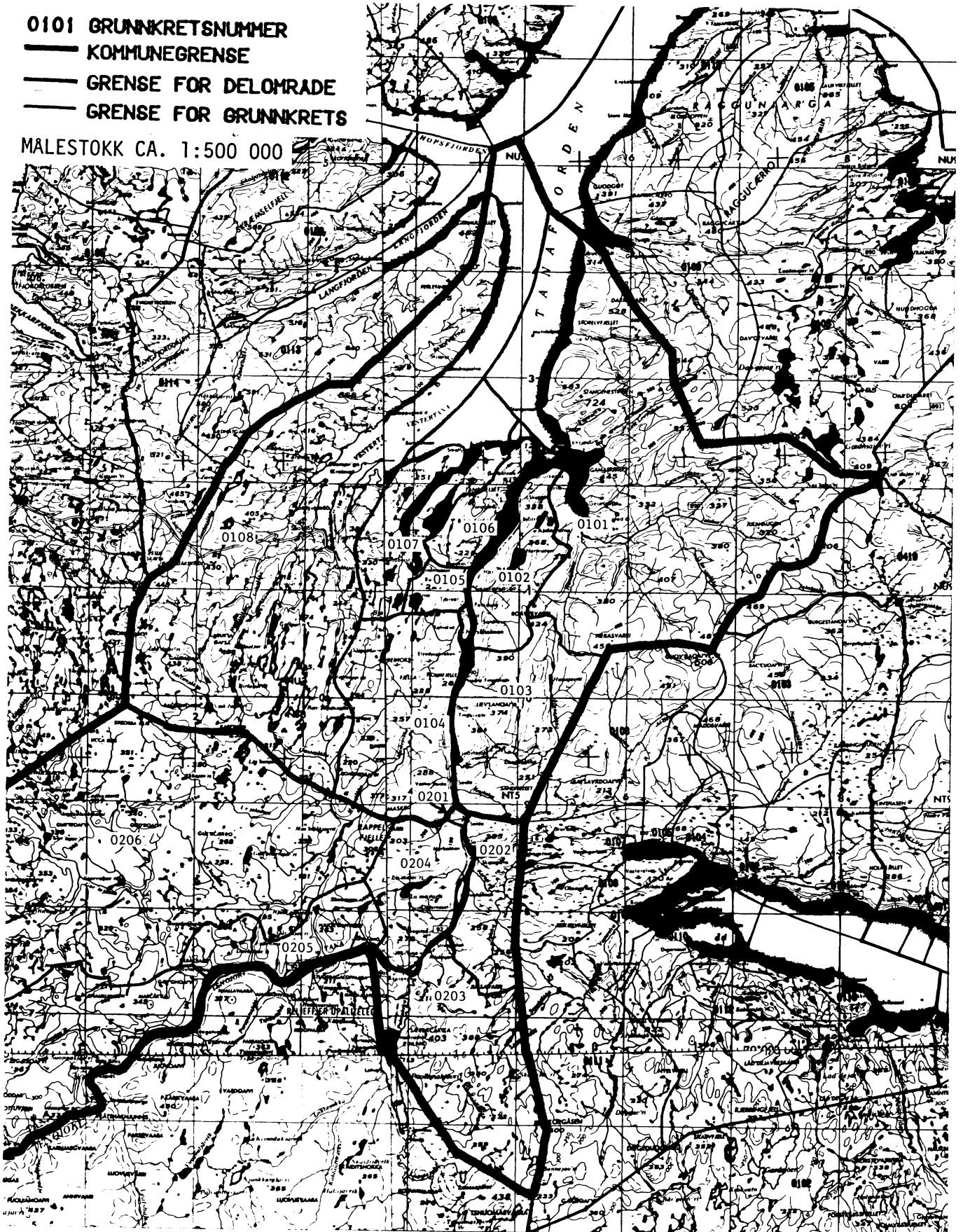
OVERSIKT SOM VISER HVILKEN KOMMUNE OG FOLKETELLINGSKRETS
GRUNNKRETSENE I 1980 TILHØRTE VED FOLKE- OG BOLIGTELLINGEN I 1970

GRUNNKRETS 1980	KOMM 1970	---FOLKETELLINGSKRETS 1970---	
		HEL KRETS	DEL AV KRETS
0101 AUSTERTANA	2025	1	
0102 BIRKESTRAND/HARRELV	2025	2	
0103 ØSTRE SEIDA	2025	3	
0104 VESTRE SIDA/HOLMFJELL	2025	4	
0105 BOFTSA/RUSTEFJELBMA	2025	5	
0106 BONAKAS/LANGNES	2025	6-7	
0107 SMALFJORDEN	2025	8	
0108 TORHOP/VESTERTANA	2025	9	
0201 TANA-BRU	2025		10
0202 SKIPPAGURRA	2025		10
0203 ALLEKNJARG/POLMAK	2025		11
0204 HORMA/VESTRE SKIPPAGURRA	2025		10-11
0205 BÅTENG/LAKSJOKA	2025	12	
0206 VESTVIDDA	2025		UBEBODD
0207 SIRMA/LEVAJOK	2025	13	

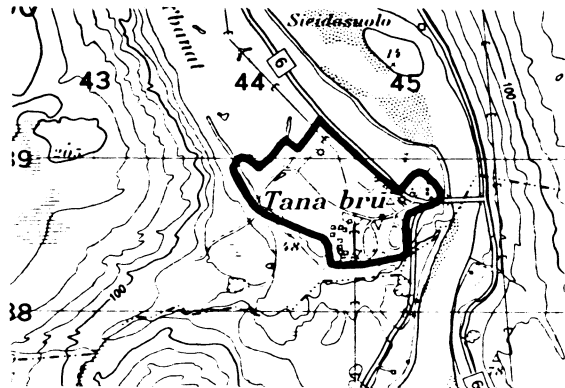
2025 TANA

- 0101 GRUNNKRETSNUMMER
- KOMMUNEGRENSE
- GRENSE FOR DELOMRADE
- GRENSE FOR GRUNNKRETS

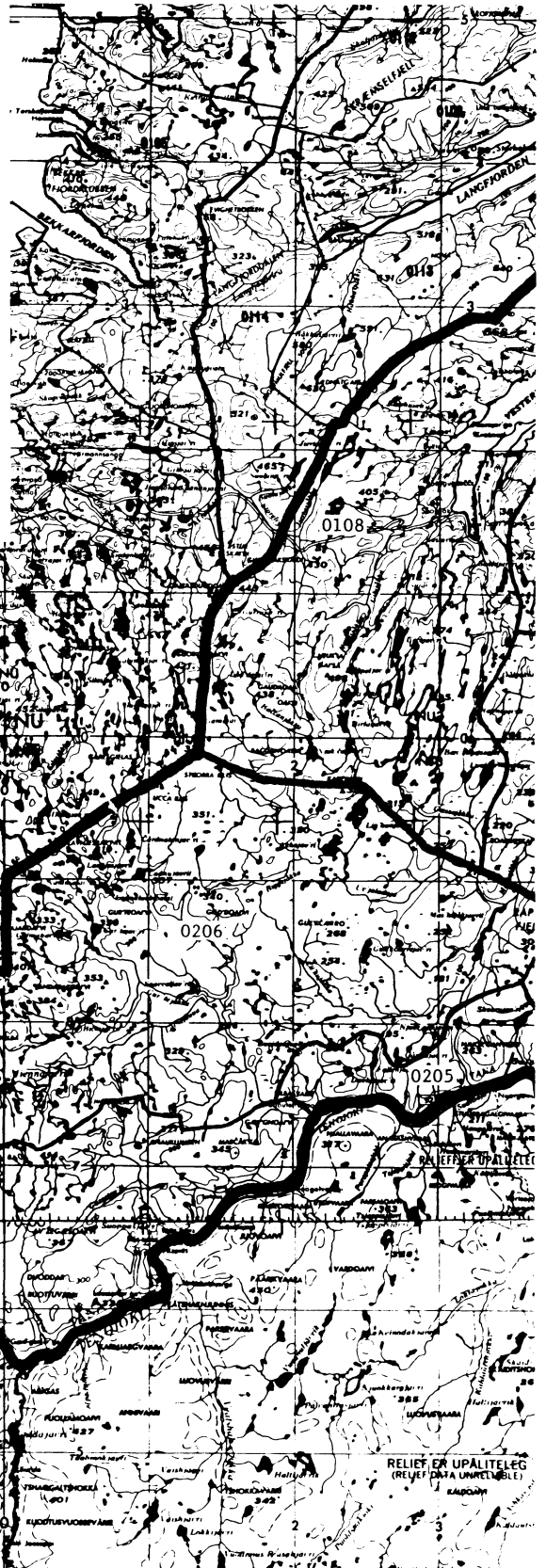
MALESTOKK CA. 1:500 000



AVGRENSING AV TANA BRU TETTSTED



MALESTOKK CA. 1:50 000



Med samtykke fra Norges Geografiske Oppmåling er NGO's kartmateriale brukt som kartgrunnlag

Personskjema

Folke- og bolig telling 1980

Undergitt
taushetspliktStatistisk
Sentralbyrå
Folke-
tellingskontoretSend skjemaet tilbake i svarkonvolutt
som mottakeren av boligskjemaet
har fått.

Lovhjemmel:

Stortingsvedtak av 16. november 1978, med hjemmel i lov nr. 2 av 25. april 1907.

SETT KRYSS SLIK: IKKE SLIK: BRUK HELST
BLYANT ELLER
BLÅ/SVART
KULEPENN.

H

1. Hvem bor De sammen med i leiligheten? Rettledningen beskriver hva vi mener med en leilighet
Sett flere kryss hvis nødvendig1 Ingen4 Datter, sønn2 Ektefelle5 Mor, far3 Forlovede eller annen person
jeg lever sammen med (uten
å ha inngått formelt ekteskap)6 Søsken, svigerforeldre, barnebarn,
svoger, svigerinne, svigerbarn, tante,
onkel, nevø, niese, besteforeldre7 Andre personer**2. Hvilket trossamfunn
er De tilsluttet?**1 Den norske kirke
(statskirken)2 Trossamfunn utenfor
Den norske kirke3 Ikke tilsluttet
trossamfunn**3. Utenlandsk utdanning.**Dette spørsmålet besvares bare av dem som har tatt
utdanning utenfor NorgeDe som bodde i Norge i 1970 oppgir ikke utenlandsk
utdanning tatt før 1970**Oppgi viktigste utdanning, i hvilket land den er full-
ført, og hvor lang skolegang De har i utlandet.**

Utdanning

Land

Samlet skolegang i utlandet i antall år

**4. Hva var Deres viktigste kilde til livsopphold
i året fra 1. nov. -79 til 31. okt. -80?**

Sett bare ett kryss

1 Inntekt av eget arbeid, eller andre per-
soners (f eks. ektefelles, foreldres) arbeid2 Verneplikts-/siviltjeneste3 Pensjon, trygd 4 Stipend, lån, formue,
foderåd, leieinntekt eller
annen formuesinntekt**5. Utførte De inntektsgivende arbeid i minst
100 timer i året fra 1. nov. -79 til 31. okt. -80?**Som inntektsgivende arbeid regnes også
arbeid som et familiemedlem har utført i
familiebedrift (f eks. butikk, gårdsbruk).1 Ja2 Nei

Se rettledningen

Spørsmål 6 - 15 gjelder inntektsgivende arbeid, og besvares bare av dem som har svart "Ja" på spørsmål 5.**6. Oppgi navn og adresse på det arbeidssted (bedrift) hvor De
utførte inntektsgivende arbeid lengst tid i året fra 1. nov. -79
til 31. okt. -80. Med bedrift menes f eks. fabrikk, butikk, gårds-
bruk, kontor e.l. Se rettledningen**

Navn:

Adresse:

Poststed:

**7. Beskriv virksomheten på dette
arbeidsstedet så nøyaktig som mulig.**
Skriv f eks. jordbruk, produksjon av møbler,
leiebiltransport, bokhandel, salg av biler e.l.

Virksomhet:

**8. Hvilket yrke (tittel) hadde De
på dette arbeidsstedet?**
Skriv f eks. hjemmehjelp, rørlegger,
sykepleier, damefrisør, rengjørings-
hjelp, platearbeider, reklamekonsulent e.l.

Yrke:

**9. På hvilken måte er/var De knyttet til arbeidsstedet
De har oppgitt i spørsmål 6?**1 Som fast eller midlertidig ansatt2 Som selvstendig
(eier)3 Som familiemedlem
uten fast lønn
i familiebedrift**10. Hvor mange timer inntektsgivende arbeid utførte De i året fra 1. nov. -79 til 31. okt. -80?**
Ta med alt inntektsgivende arbeid De utførte i hele perioden1 100 - 499
arbeidstimer2 500 - 999
arbeidstimer3 1000 - 1299
arbeidstimer4 1300 arbeidstimer
eller flere

H

11. Hvor mange timer inntektsgivende arbeid utførte De i uken 25. - 31. okt.?1 Ingen, arbeide ikke
denne uken2 1 - 9
timer4 20 - 29
timerArbeidde De ikke denne
uken, skal De ikke fylle
ut resten av skjemaet3 10 - 19
timer5 30 timer
eller flere**12. Hvor møtte De på arbeid i uken 25. - 31. okt.?**1 Jeg møtte fast på samme
arbeidssted/adresse som
er oppgitt i spørsmål 62 Jeg møtte fast på annet sted3 Jeg møtte på
forskjellige steder
denne ukenMøtte De på forskjellige
steder denne uken, skal
De ikke fylle ut resten
av skjemaetkommune
(Skriv navnet på kommunen)**13. Hvor ofte reiste eller gikk De fra Deres hjem-
sted til arbeidsstedet i uken 25. - 31. okt.?**
Se rettledningen.1 1 gang3 4 ganger
eller flere2 2 - 3 ganger4 Var ikke på
hjemstedet
denne uken**14. Hvor lang tid brukte De vanligvis fra Deres
hjemsted til arbeidsstedet (én vei) i uken
25. - 31. okt.?**1 0 - 14 min.3 30 - 44 min.2 15 - 29 min.4 45 min
eller mer**15. Hvilke transportmidler brukte De vanligvis fra Deres
hjemsted til arbeidsstedet (én vei) i uken 25. - 31. okt.?**
Sett flere kryss hvis nødvendig1 Bil3 Tog, trikk,
T-bane5 Brukte sykkel
Gikk i mer
enn 10 min2 Buss4 Båt6 Annet

Boligskjema

Folke- og boligteiling 1980

Undergitt
taushetsplikt

Statistisk
Sentralbyrå
Folke-
tellingskontoret

Før hver leilighet skal det nyttes bare **en** svar-
konvolutt. Alle personskjemaene og det utfylte
boligskjemaet sendes samlet i svarkonvolutten.

Lovhjemmel


Stortingsvedtak av 16. november 1978 med hjemmel i lov nr. 2 av 25. april 1907

SETT KRYSS SLIK:

IKKE SLIK:

BRUK HELST
BLYANT ELLER
BLÅ/SVART
KULEPENN.

H

1. Har andre som bor i leiligheten mottatt boligskjema?		1 <input type="checkbox"/> Nei	2 <input type="checkbox"/> Ja	Les teksten under midten på skjemaet før De fortsetter.	
2. Hvor mange rom på 6m² eller mer er det i leiligheten? Ta <u>ikke</u> med kjøkken, bad og gang.		3. Hvor stor er leiligheten, målt i kvadratmeter?		4. Hva slags eie-/leieforhold er det til leiligheten? Sett bare ett kryss.	
<input type="checkbox"/> 1 rom	<input type="checkbox"/> 5 rom	1 <input type="checkbox"/> Under 30m ²	5 <input type="checkbox"/> 60-79m ²	1 <input type="checkbox"/> Jeg/vi eier den gjennom borettslag, aksjeselskap e.l.	3 <input type="checkbox"/> Jeg/vi leier den ved vanlig leiekontrakt
<input type="checkbox"/> 2 rom	<input type="checkbox"/> 6 rom	2 <input type="checkbox"/> 30-39m ²	6 <input type="checkbox"/> 80-99m ²	2 <input type="checkbox"/> Jeg/vi eier den alene eller sammen med andre	4 <input type="checkbox"/> Jeg/vi leier den gjennom arbeidsforhold (tjenestebolig)
<input type="checkbox"/> 3 rom	<input type="checkbox"/> 7 rom	3 <input type="checkbox"/> 40-49m ²	7 <input type="checkbox"/> 100-129m ²		5 <input type="checkbox"/> Jeg/vi leier den for et bestemt avgrenset tidsrom
<input type="checkbox"/> 4 rom	<input type="checkbox"/> 8 rom eller flere	4 <input type="checkbox"/> 50-59m ²	8 <input type="checkbox"/> 130m ² eller mer		6 <input type="checkbox"/> Jeg/vi leier den på andre vilkår enn de som er nevnt over
5. Hvor stort kjøkken er det i leiligheten?		6. Hva slags WC/do har de som bor i leiligheten adgang til?		7. Hva er leilighetens viktigste oppvarmingskilde?	
1 <input type="checkbox"/> Kjøkkenet er 6m ² eller større			2 <input type="checkbox"/> Vannklosett utenfor leiligheten	1 <input type="checkbox"/> Sentralvarme (radiatorer e.l.)	3 <input type="checkbox"/> Ovner for flytende brensel (olje, parafin e.l.)
2 <input type="checkbox"/> Kjøkkenet er mindre enn 6m ²	3 <input type="checkbox"/> Det er ikke kjøkken i leiligheten	1 <input type="checkbox"/> Vannklosett i leiligheten	3 <input type="checkbox"/> Annet avtrede	2 <input type="checkbox"/> Elektriske ovner, varmekabler e.l.	4 <input type="checkbox"/> Ovner for fast brensel (ved, koks e.l.)

Spørsmål 8 - 15 nedenfor skal også besvares


Hvis det er mottatt ett boligskjema i leiligheten, fylles det ut og sendes tilbake i svarkonvolutten sammen med alle personskjemaene.

Hvis flere i leiligheten har mottatt boligskjema og svarkonvolutt, så gjør følgende:

1. Ta kontakt med den (de) andre som har mottatt boligskjema.
2. Fyll ut ett av boligskjemaene.
3. Send dette skjemaet sammen med de utfylte personskjemaene tilbake i samme svarkonvolutten.

8. Er det pipe i leiligheten?		9. Er det montert brenselovn eller peis i leiligheten?		10. Er det bad eller dusj i leiligheten?		11. Er det telefon i leiligheten?		12. Disponerer noen av dem som bor i leiligheten personbil?	
1 <input type="checkbox"/> Ja	2 <input type="checkbox"/> Nei	1 <input type="checkbox"/> Ja	2 <input type="checkbox"/> Nei	1 <input type="checkbox"/> Ja	2 <input type="checkbox"/> Nei	1 <input type="checkbox"/> Ja	2 <input type="checkbox"/> Nei	1 <input type="checkbox"/> Ja	2 <input type="checkbox"/> Nei

H

13. Hva slags hus ligger leiligheten i? Se rettledningen.				14. Når ble huset bygd?			
1 <input type="checkbox"/> Våningshus i tilknytning til gårdsdrift (hovedbygning, kårbolig, forpakterbolig e.l.)	5 <input type="checkbox"/> Annet boligbygg med mindre enn 3 etasjer			1 <input type="checkbox"/> 1900 eller før	5 <input type="checkbox"/> 1946 - 1950		
2 <input type="checkbox"/> Frittliggende enebolig (enebolig med minst en halv meters avstand til nærmeste hus)	6 <input type="checkbox"/> Blokk, leiegård eller annet boligbygg med 3 etasjer eller mer			2 <input type="checkbox"/> 1901 - 1920	6 <input type="checkbox"/> 1951 - 1960		
3 <input type="checkbox"/> Hus i kjede, rekkehus, terrassehus eller vertikalt delt tomannsbolig	7 <input type="checkbox"/> Forretningsbygg, verkstedbygg e.l.	3 <input type="checkbox"/> 1921 - 1940	7 <input type="checkbox"/> 1961 - 1970				
4 <input type="checkbox"/> Horisontalt delt tomannsbolig	8 <input type="checkbox"/> Hotell, pensjonat, aldershjem, barnehjem, sykehus, militærforlegning eller annet bygg for felleshusholdning	4 <input type="checkbox"/> 1941 - 1945	8 <input type="checkbox"/> 1971 - 1980				

15. Hvor mange leiligheter er det i huset? Rettledningen beskriver hva vi mener med hus og leilighet

1 leilighet
 2 leiligheter
 3 leiligheter
 4 leiligheter
 5 leiligheter

Hvis det er 6 leiligheter eller flere, oppgi antallet her →