


KOMMUNEHEFTE



FOLKE- OG BOLIGTELLING 1980

0918 **MOLAND**

STATISTISK SENTRALBYRÅ
KONGSVINGER




FOLKE- OG BOLIGTELLING
1. NOVEMBER 1980

0918 MOLAND

STATISTISK SENTRALBYRÅ
KONGSVINGER 1982

ISBN 82-537-1701-6



FORORD

Hovedformålet med Folke- og bolig telling 1980 var å gi et bilde av befolkningen og levekårene i det norske samfunnet ved å se opplysninger om alder, kjønn, yrke, arbeid, inntekt, utdanning, boforhold o.l. i sammenheng.

Et annet viktig formål var å gi statistikk for mindre geografiske områder, som kommuner og deler av kommuner. De statistiske kommuneheftene gir de første resultatene fra tellingen for å dekke dette formålet. Flere resultater for den enkelte kommune i form av et sett upubliserte tabeller (en "tabellpakke"), vil foreligge kort tid etter at heftene er utgitt. Tabellene vil bli levert som utskrift på papir eller micro-fiche, etter brukerens ønske.


Når kommuneheftene for alle kommuner i et fylke er publisert, vil det bli laget et sammendrag for hele fylket med tabeller som svarer til dem som finnes i kommuneheftene. Når hele landet er dekket med kommunehefter, vil det også bli laget et sammendrag for hele landet. Tilsvarende sammendrag for fylkene og hele landet vil bli laget av den "tabellpakke" som er nevnt foran.

Resultatene fra Folke- og bolig telling 1980 vil ellers bli gitt i tabellpublikasjoner som vil kaste lys over spesielle emner, bl.a. sysselsetting, boligforhold, familier og husholdninger. Resultatene vil også bli vist i kart og diagrammer. Bl.a. vil det bli laget bosettingskart tilsvarende de som ble laget i samband med Folke- og bolig telling 1970.

Statistisk Sentralbyrå, Oslo/Kongsvinger, 18. mai 1982

Arne Øien

Johan-Kristian Tønder




INNHold

	Side
Tabellregister	7
Tekstdel	
1. Opplegg og gjennomføring	8
1.1. Omfang	8
1.2. Grunnlag for statistikken	8
1.3. Datainnsamling	8
2. Feilkilder	9
3. Begreper og kjennemerker	9
3.1. Personkjennemerker	9
3.2. Familie- og husholdningstype	14
3.3. Boligkjennemerker	15
3.4. Inndelingen i grunnkretser	17
4. Bruk av tabellene	17
5. Merknader til tabellene	18
Tabelldel	19
Vedlegg	
1. Grunnkretser i 1980 og tellingskretser i 1970. Endringer i kommuneinndelingen fra 1970 til 1980	37
2. Kart over grunnkretsinnndelingen	39
3. Kart over tettsteder	41
4. Personskjema	43
5. Boligskjema	45

Standardtegn i tabeller

: Tall kan ikke offentlig-
gjøres

- Null



TABELLREGISTER

	Side
1. Folkemengden ved folketellingene 1801 - 1980	19
2. Folkemengden etter kjønn, ekteskadelig status og alder. 1/11 1980	19
3. Folkemengden etter trossamfunn/viktigste kilde til livsopphold, kjønn og alder. 1/11 1980	19
4. Personer 16-66 år etter yrkesaktivitet, arbeidstid, kjønn og høyeste utdanning. 1/11-79 - 31/10-80	20
5. Personer 16 år og over, etter yrkesaktivitet, arbeidstid, kjønn og alder. 1/11-79 - 31/10-80	21
6. Yrkesaktive 16 år og over, etter alder og næring. 1/11-79 - 31/10-80	21
7. Yrkesaktive 16 år og over, etter kjønn, arbeidstid og næring/yrkesfelt. 1/11-79 - 31/10-80	22
8. Yrkesaktive 16 år og over i arbeid i uka 25/10 - 31/10 1980, etter kjønn, arbeidstid i uken og næring/yrkesfelt	23
9. Yrkesaktive 16 år og over med fast oppmøteplass på arbeid i uka 25/10 - 31/10 1980, etter tallet på arbeidsreiser, reisetid og yrkesfelt/oppmøteplass	24
10. Yrkesaktive 16 år og over med fast arbeidsreise i uka 25/10 - 31/10 1980, etter reise- måte, oppmøteplass, tallet på arbeidsreiser og reisetid	25
11. Boliger etter hustype og tallet på rom. Bosatte etter tallet på rom i boligen. 1/11 1980	26
12. Boliger etter husets byggeår og hustype/eie-/leieform. Bosatte og rom, etter husets byggeår. 1/11 1980	26
13. Boliger etter viktigste kilde til oppvarming og byggeår/installasjon av pipe. Bosatte etter boligens viktigste kilde til oppvarming. 1/11 1980	27
14. Boliger etter sanitærutstyr og tallet på rom. Bosatte etter boligens sanitærutstyr. 1/11 1980	27
15. Boliger, rom og bosatte, etter hustype. 1/11 1980	28
16. Boliger etter eie-/leieform og areal. Bosatte etter eie-/leieforhold til boligen. 1/11 1980	28
17. Boliger, bosatte og rom, etter bosatte pr. rom i boligen. 1/11 1980	28
18. Boliger etter tallet på rom og tallet på bosatte. 1/11 1980	29
19. Familier og personer, etter familietype, husholdningstype og tallet på familier i hus- holdningen/yrkesaktivitet i familien. 1/11 1980	29
20. Familier og personer i privathusholdninger, etter familietype og eie-/leieforhold til boligen/tallet på rom i boligen. 1/11 1980	30
21. Tallet på privathusholdninger med utvalgte kjennetegn for boligstandard, og disponering av personbil. Bosatte i slike husholdninger, etter alder. 1/11 1980	30
22. Folkemengden etter alder, kjønn og type boligstrøk/grunnkrets. 1/11 1980	31
23. Yrkesaktive 16 år og over, etter næring, kjønn og type boligstrøk/grunnkrets. 1/11 1980 ..	33
24. Tallet på privathusholdninger med utvalgte kjennetegn for boligstandard, og disponering av personbil. Boligstrøk/grunnkrets. 1/11 1980	35

1. OPPLEGG OG GJENNOMFØRING

1.1. Omfang

Folke- og bolig telling 1980 omfatter alle personer (også utenlandske statsborgere) som ifølge Forskrifter om føringen og ordningen av folkeregistrene fastsatt av Statistisk Sentralbyrå den 26. november 1979, var registrert bosatt i Norge på tellingstidspunktet den 1. november 1980.

Boligtellingen har med alle privatboliger (private leieligheter mv.) hvor minst én person var registrert bosatt den 1. november 1980.

Boliger som var ubebodd eller som var bebodd bare av midlertidig tilstedeværende (f.eks. ugifte personer som oppholdt seg utenom foreldrenes hjem på grunn av skolegang, studier), omfattes ikke av tellingen. Det er heller ikke innhentet opplysninger om boliger for forpleide i aldershjem, pleiehjem, barnehjem og andre fellesinstitusjoner.

Enheten hus omfattes ikke av tellingen denne gang. Det gis likevel enkelte opplysninger om det huset som boligen ligger i. I avsnitt 3 er det gjort nærmere rede for bostedsbegrepet (det sted en person skal regnes som bosatt) og boligbegrepet.

1.2. Grunnlag for statistikken

De fleste opplysninger i folke- og bolig tellingen bygger på oppgaver gitt direkte av oppgaverne på egne skjemaer.

Personskjema ble sendt til alle personer som hadde fylt 16 år eller fylte 16 år i løpet av 1980, (se vedlegg 4).

For personer under 16 år fikk Statistisk Sentralbyrå de nødvendige opplysninger fra folkeregisteret i den enkelte kommune.

Opplysningene om den enkelte privatbolig er gitt på eget boligskjema, (se vedlegg 5).

Oppgavene over befolkningens utdanningsbakgrunn er hentet fra utdanningsopplysningene gitt i folketellingen 1970 og "Arkivet for påbegynt og avsluttet utdanning" i Statistisk Sentralbyrå som inneholder alle utdanninger som en person har avsluttet i Norge i perioden 1970 - 1980. I tillegg kommer oppgaver over utenlandsk utdanning gitt i folketellingen 1980.

Oppgaver over alder, kjønn og andre demografiske kjennetegn er hentet fra Det sentrale personregister i Statistisk Sentralbyrå.

Nødvendige oppgaver over de vernepliktige og sivile tjenestepliktige er innhentet gjennom Forsvarets overkommando og Administrasjonen for sivile tjenestepliktige.

Folke- og bolig telling 1980 ble gjennomført med hjemmel i Statistikkloven av 25. april 1907 og Stortingsvedtak av 16. november 1978.

1.3. Datainnsamling

Ved folketellingen i 1980 ble skjemaene sendt i posten direkte til den enkelte person. Før utsendingen tok til, ble navn og adresse påført skjemaene. Det var Det sentrale personregister som dannet grunnlaget for denne påføringen.

Hver person fikk tilsendt sitt eget personskjema sammen med en rettleiding.

I tillegg fikk den eldste personen i familien et boligskjema. Med boligskjemaet fulgte også en svarkonvolutt.

Utfylte personskjema fra alle som bodde i boligen sammen med ett boligskjema ble sendt samlet tilbake i svarkonvolutten. Dersom det bodde flere familier i samme boligen, nyttet familiene samme svarkonvolutt og bare ett boligskjema ble utfylt. Innsamlingsmetoden gav derfor grunnlag for å danne bohusholdninger (se nedenfor) i folke- og bolig tellingen.

Den enkelte person er i tellingen regnet å ha sitt bosted i den bolig hvor vedkommende var registrert bosatt i folkeregisteret 1. november 1980. Innsamlingen av opplysningene viste at enkelte personer bodde i en annen bolig enn der de var registrert bosatt i folkeregisteret. Dette gjaldt bl.a. ugifte studenter og skoleelever som bodde på hybel og som sendte sitt personskjema i samme svarkonvolutt som hybelverten. Dette gjaldt også personer som hadde flyttet kort tid før 1. november 1980 og

som gav opp boligopplysninger på den nye adressen, mens flyttingen først ble registrert i folkeregistret etter 1. november 1980. I slike tilfelle ble personene likevel regnet som bosatt i den boligen/adressen de var registrert på i folkeregisteret 1. november 1980. I avsnitt 3 er det gjort rede for hvilket sted en person skal regnes som bosatt. I samme avsnitt er det også gjort rede for begrepet "bohusholdning".

De personer som ikke hadde svart på folketellingskjemaene til rett tid, fikk tilsendt en adressert purring.

De som ikke svarte på den adresserte purringen, ble oppsøkt av tellere som krevde inn oppgavene.

2. FEILKILDER

Under gjennomføring og bearbeiding av en statistisk telling vil det alltid kunne oppstå ulike feil som kan gi utslag i tellingsresultatene.

De fleste feilene oppstår vanligvis under oppgaveinnhenting og kommer av uriktige svar eller mangelfullt utfylte skjemaer.

Feil som oppstår under bearbeidingen er først og fremst knyttet til koding av opplysninger, i vårt tilfelle spesielt opplysningene om næring og yrke.

For å få et grunnlag til å vurdere hvor omfattende feilene er, ble det gjennomført en kvalitetskontrollundersøkelse i samband med tellingen.

Resultatene fra denne undersøkelsen blir publisert i serien Statistiske analyser. Resultatene er ventet å foreligge i løpet av 1982 og vil ta for seg sentrale kjennetegn fra boligdelen av tellingen, og kjennetegn for sysselsetting og arbeidsmarked.

3. BEGREPER OG KJENNERKER

3.1. Personkjennemerker

Når ikke annet er nevnt, refererer personopplysningene seg til 1. november 1980.

Bosted

Den enkelte person er i tellingen regnet å ha sitt bosted i den kommune og i den bolig hvor vedkommende var registrert som bosatt i folkeregisteret den 1. november 1980. Hovedregelen er at en person skal registreres som bosatt der vedkommende regelmessig tar sin døgnhvile.

De viktigste registreringsreglene er ellers:

Bostedsforhold	Skal registreres som bosatt i
Gift person som pga. arbeid, studier, avtjening av verneplikt e.l. oppholder seg utenom ektefellenes felles bolig	Ektefellenes felles bolig
Ugift person som pga. studier, skolegang eller avtjening av verneplikt oppholder seg utenom foreldrenes/forsørgers bolig	Foreldrenes/forsørgers bolig
Ugift person med eget arbeid og som vanligvis ikke bor hos foreldre/forsørger	Boligen der personen vanligvis bor
Person som pga. ferie, besøk hos kjente, forretningsreise e.l. er fraværende fra boligen der vedkommende vanligvis bor	Boligen der personen vanligvis bor
Person som er forpleid i barnehjem, aldershjem, pleiehjem eller er satt bort i privat pleie	Barnehjemmet, aldershjemmet, pleiehjemmet eller boligen hvor personen er i pleie
Person som er innlagt på sykehus eller anbrakt på arbeidsskole, arbeidsanstalt eller i fengsel	Boligen der personen var bosatt før innleggelsen eller anbringelsen

Personer som ikke kan henføres til en bestemt bolig, er regnet til gruppen "Uten fast bopel". Personer uten fast bopel er som regel registrert som bosatt i den kommunen hvor de sist hadde fast bosted.

I det følgende er begrepet "Bosatt" brukt i samme betydning som begrepet "Registrert bosatt".

Det er ikke innhentet opplysninger om midlertidig bosted. Det kan derfor ikke gis oppgaver over den tilstedeværende befolkning.

Opplysningene fra Folke- og bolig telling 1980 er ikke brukt til å justere opplysningene i folkeregistrene.

Alder

I fordelingen etter alder er den enkelte person gruppert etter alder pr. 31. desember 1980 (Alder = 1980 - fødselsår).

Ekteskapeleg status

Det er brukt fire hovedgrupperinger etter ekteskapeleg status, nemlig ugifte, gifte, skilte og enker/enkemenn.

Samboende

Med samboende menes personer som lever sammen (i ekteskapsliknende forhold) uten å ha inngått formelt ekteskap.

I gruppen samboende er regnet bare de personer som er registrert bosatt på samme adresse i folkeregisteret 1. november 1980.

Trossamfunn

Det er brukt tre grupperinger etter trossamfunn, nemlig "Den norske kirke", "Trossamfunn utenfor den norske kirke" og "Ikke tilsluttet trossamfunn"

Personer under 16 år er som regel gruppert sammen med sine foreldre. I de tilfelle foreldrene ikke tilhører samme gruppe, er imidlertid barna ført til gruppen for uoppgitt.

Utdanning

Oppgavene over utdanning omfatter enkeltutdanninger på hel- eller deltid av minst 5 måneders normal varighet.

For personer med flere enkeltutdanninger, er den utdanning som har lengst samlet varighet (normal varighet av enkeltutdanningen tillagt varigheten av den forutdanning som kreves) regnet som høyeste utdanning. Av utdanninger med lik samlet varighet, er den som antas å være av størst yrkesmessig betydning, oppfattet som personenes høyeste utdanning. Utdanningsgrupperingen er foretatt etter 1973-utgaven av Standard for utdanningsgruppering i offentlig norsk statistikk (Statistisk Sentralbyrås Håndbøker nr. 28).

Standarden er bygd opp som et pyramidisk klassifikasjonssystem.

Enkeltutdanningene er først ordnet i grove grupper som i standarden kalles utdanningsnivåer. Innenfor hvert nivå er det først foretatt en sortering etter fagfelt, dernest en finere sortering i faggrupper.

Inndelingen i nivåer eller hovedgrupper er foretatt på denne måte:

0. Ingen utdanning og utdanning på førskolenivå (utdanning for 6-åringene og mindre barn)
1. Utdanning på barneskolenivå (1 - 6 år, førskoleutdanning ikke medregnet)
2. Utdanning på ungdomsskolenivå (7 - 9 år)
3. Utdanning på gymnasnivå I (10 år)
4. Utdanning på gymnasnivå II (11 - 12 år)
5. Utdanning på universitets- og høgskolenivå I (13 - 14 år)
6. Utdanning på universitets- og høgskolenivå II (15 - 16 år)
7. Utdanning på universitets- og høgskolenivå III (17 - 18 år)
8. Utdanning på forskernivå (over 18 år)
9. Uoppgitt utdanning.

I tabellene over personenes høyeste utdanning fra folketellingen er gruppene 0 og 9 slått sammen til en gruppe.

Fagfelt er i standarden spesifisert slik:

1. Allment fagfelt
2. Humaniora og estetikk
3. Undervisning
4. Administrasjon, økonomi, samfunnsvitenskap og jus
5. Industri, håndverk, naturvitenskap og teknikk
6. Samferdsel
7. Helsevesen
8. Jordbruk, skogbruk og fiske
9. Tjenesteyting og forsvar.

I tabellene fra folketellingen er bare de viktigste fagfeltene under de forskjellige nivå- eller hovedgruppene spesifisert. De andre fagfelt er slått sammen til en gruppe.

I folketellingen 1970 ble det foretatt en tre-deling av standardens gymnasnivå etter utdanningsvarighet på henholdsvis 10 år, 11 år og 12 år.

I folketellingen 1980 følger inndelingen standardens gruppering, nemlig en gruppering på henholdsvis 10 år og 11 - 12 år.

Fagutdanninger avsluttet før 1972/73 og som ikke bygger på examen artium, kodes i tellingen 1980 med 8 års allmennutdanning som grunnlag. Fagutdanninger avlagt etter 1972/73 kodes med 9 år som grunnlag.

Viktigste kilde til livsopphold

Personer 16 år og over er gruppert etter den kilde til livsopphold som var viktigst de siste 12 månedene før tellingstidspunktet, dvs. fra 1. november 1979 fram til 1. november 1980. For personer under 16 år bosatt i privathusholdninger er inntekt fra andre personer alltid regnet som viktigste kilde til livsopphold.

For personer under 16 år bosatt i felleshusholdninger er pensjon, trygd regnet som viktigste kilde til livsopphold.

Med "inntekt av eget arbeid" er ment inntekt av egen yrkesaktivitet.

"Pensjon, trygd" omfatter syketrygd, arbeidsløshetsstrygd, forsørgertrygd, uføretrygd, alderstrygd, yrkesskadetrygd, krigspensjon, bedriftspensjon o.l.

Som "stipend, lån, formue, føderåd, leieinntekt eller annen formuesinntekt" regnes også utbetalinger i forbindelse med livsforsikring eller individuell pensjonsforsikring. Underhold fra andre enn privatpersoner (f.eks. stønader fra det offentlige, institusjoner eller bedrifter), unntatt pensjon og trygd regnes også med her.

Personer som har andre personers inntekt som viktigste kilde til livsopphold er gruppert under "inntekt av eget arbeid eller andre personers arbeid/inntekt". Dette gjelder uansett om inntekten kommer fra arbeid, pensjon, trygd eller stipend, lån mv.

Yrkesaktivitet

I Folke- og bolig telling 1980 er det innhentet oppgaver om yrkesaktiviteten både for de siste 12 månedene før tellingstidspunktet og den siste uka før tellingstidspunktet.

Som yrkesaktivitet er regnet alt arbeid som blir utført mot betaling i form av lønn, inntekt av egen bedrift, provisjon, honorarer o.l. Arbeid som familiemedlem uten fast lønn i familiebedrift (f.eks. gårdsbruk, butikk) og verneplikts-/siviltjeneste er også regnet som yrkesaktivitet.

Som yrkesaktive de siste 12 månedene er regnet personer 16 år og over som utførte yrkesaktivitet av minst 100 timers varighet i denne perioden.

Som yrkesaktive den siste uka før tellingstidspunktet er regnet personer 16 år og over som utførte yrkesaktivitet av minst 1 times varighet i denne uka. Personer som var midlertidig borte fra arbeidet hele uka på grunn av sykdom, permisjon, ferie e.l. er ikke regnet med blant de yrkesaktive.

Arbeidstid

Det er innhentet oppgaver over arbeidstida både for de siste 12 månedene før tellingstidspunktet og den siste uka før tellingstidspunktet.

Arbeidstida omfatter all tid som er medgått til yrkesaktivitet. Arbeidstid som har gått med til forberedelse i tillegg til ordinær arbeidstid, er også regnet med (f.eks. forberedelser i tillegg til ordinær undervisningstid for lærere). Tid som er brukt til skolearbeid, studier og husarbeid for egen familie, er ikke regnet med.

Fravær på grunn av sykdom, permisjon, ferie e.l. er heller ikke regnet med i arbeidstida.

Generelt om grupperingen etter næring, yrke og yrkesstatus

Personer 16 år og over med yrkesaktivitet er gruppert på næring etter arten av virksomheten til den bedrift der den enkelte arbeide hele tiden eller lengst tid de siste 12 månedene før tellingstidspunktet. Disse personene er videre gruppert på det yrke og den yrkesstatus som de hadde hele tiden eller lengst tid i denne bedriften i 12-månedersperioden.

Personer 16 år og over med yrkesaktivitet siste uka før tellingstidspunktet er gruppert etter den næring og det yrke vedkommende oppgav å ha hatt i den bedriften som den enkelte arbeide hele tiden eller lengst tid de siste 12 månedene før tellingstidspunktet. Det er således ikke innhentet særskilte oppgaver om de yrkesaktives næring og yrke for den siste uka før tellingstidspunktet.

Næring

Næringsgrupperingen er foretatt etter 1978-utgaven av Standard for næringsgruppering i offentlig norsk statistikk (Statistisk Sentralbyrå's Håndbøker nr. 9).

Denne standarden er i samsvar med International Standard Industrial Classification of All Economic Activities (ISIC).

I standarden er grupperingssystemet utformet som et femsifret pyramidisk system hvor hvert siffer angir et grupperingsnivå. De fem nivåene er gitt følgende betegnelser:

Næring	1-sifret kode
Næringsområde	2-sifret kode
Næringshovedgruppe	3-sifret kode
Næringsgruppe	4-sifret kode
Næringsundergruppe	5-sifret kode

Næringene på 1-sifret nivå har følgende 9 inndelinger:

1. Jordbruk, skogbruk, fiske og fangst
2. Bergverksdrift
3. Industri
4. Kraft- og vannforsyning
5. Bygge- og anleggsvirksomhet
6. Varehandel, hotell- og restaurantvirksomhet
7. Transport, lagring, post og telekommunikasjoner
8. Bank- og finansieringsvirksomhet, forsikringsvirksomhet, eiendomsdrift og forretningsmessig tjenesteyting
9. Offentlig, sosial og privat tjenesteyting.

En oversikt over den videre inndeling i næringsområder mv. finnes i Standard for næringsgruppering.

Næringsgrupperingen i 1980-tellingen er ikke direkte sammenliknbar med næringsgrupperingen i 1970-tellingen. Årsaken til dette er overgangen til ny standard for næringsgruppering i 1972. I folketellingen 1970 ble næringsgrupperingen foretatt etter 1960-utgaven av Standard for næringsgruppering.

Tabeller med sammenliknbare tall mellom tellingene i 1970 og 1980 vil bli publisert en tid etter kommuneheftene i de såkalte "tabellpakkene". Næringsoppgaver med resultater fra 1970-tellingen gruppert etter 1978-utgaven av Standard for næringsgruppering, vil da bli gitt. I folketellingen 1980 gis det næringsoppgaver ned på næringsgruppe (3-sifret kode).

Yrke

Yrkesgrupperingen er foretatt etter Standard for yrkesgruppering i offentlig norsk statistikk (utgitt av Arbeidsdirektoratet i 1965). Standarden følger i prinsippet 1958-utgaven av International Standard Classification of Occupations (ISCO).

Standarden er bygd opp slik at nær beslektede yrker er ført sammen til såkalte yrkesgrupper, som igjen danner yrkesområder. Disse yrkesområdene er ført sammen til yrkesfelt.

Hvert yrke i klassifiseringen er betegnet med 5-sifret kodenummer:

første siffer angir yrkesfeltet
 første og annet siffer angir yrkesområde
 første - tredje siffer angir yrkesgruppe
 første - femte siffer angir yrke.

Til folketellingen 1980 har Statistisk Sentralbyrå ført nye yrker inn i denne standarden. Den inndelingen i yrkesgrupper som er brukt i 1965-utgaven, er stort sett brukt også her. Videre er en del yrkesgrupper slått sammen og noen er splittet i flere grupper. En ny 3-siffergruppe er tatt med for olje- og gassarbeid. Dessuten er ledende tjenestemenn i kommunal- og fylkeskommunal administrasjon og forvaltning skilt ut som ny gruppe.

Gruppene "Lærere" og "Faglærere i praktiske yrker" er slått sammen til en gruppe.

Opgaver over yrke er i tellingen gitt med på yrkesgruppe (3-sifret kode).

Yrkesstatus

I tellingen er det brukt følgende tre grupperinger etter yrkesstatus:

1. Fast eller midlertidig ansatt
2. Selvstendig
3. Familien medlem uten fast lønn i familiebedrift.

Personer (også medeiere) som arbeide i firmaer organisert som aksjeselskap, andelslag eller annen selskapsform med begrenset ansvar, er alltid regnet som ansatte.

En person er regnet som selvstendig dersom vedkommende drev virksomhet alene for egen regning eller sammen med andre med ubegrenset ansvar (f.eks. i ansvarlig selskap).

Gruppen "Familien medlem uten fast lønn i familiebedrift" omfatter personer som arbeide i familievirksomhet uten fast avtalt lønn og som verken var eier eller medeier i virksomheten. Et familien medlem uten fast lønn kan imidlertid ha vederlag for arbeidet i form av kost og losji, andel av overskott e.l.

I de tilfelle hvor ektefeller arbeide i felles virksomhet (f.eks. gårdsbruk) som ikke var organisert som aksjeselskap e.l., er den ene ektefellen regnet som selvstendig og den andre som familien medlem uten fast lønn i familiebedrift, med mindre begge ektefellene var registrert som eiere av virksomheten.

Generelt om oppmøteplass, reisehyppighet, reisetid og transportmåte

Kjennemerkene gjelder personer 16 år og over med yrkesaktivitet i siste uka før tellingstidspunktet.

Reisehyppighet, reisetid og transportmåte gjelder yrkesaktive personer med fast oppmøteplass (se oppmøteplass).

Reisetid og transportmåte gjelder yrkesaktive personer med fast arbeidsreise (se reisehyppighet).

Oppmøteplass

Med oppmøteplass forstår en det stedet hvor vedkommende møtte fram ved arbeidsgrensens start.

Personer 16 år og over med yrkesaktivitet siste uka før tellingstidspunktet er gruppert etter kommunen den faste oppmøteplassen lå i (rute 1 og 2 i personskjemaet).

Personer som i denne uka møtte på ulike arbeidssteder, var til sjøs e.l., er ikke regnet å ha fast oppmøteplass (rute 3 i personskjemaet).

Reisehyppighet

Med reisehyppighet forstås en det antall ganger vedkommende reiste fra hjemsted til arbeidssted den siste uka før tellingstidspunktet.

Hjemsted er alltid regnet som den boligadresse vedkommende er registrert bosatt på i folkeregisteret. For personer som bodde midlertidig på f.eks. hybel eller brakke i denne uka, er reisen mellom hybel, brakke og arbeidssted ikke medregnet.

For personer som var registrert bosatt på arbeidsstedet er det regnet hvor mange dager vedkommende var på arbeid siste uka før tellingstidspunktet.

Med "fast arbeidsreise" menes personer med fast oppmøteplass og som reiste minst en gang fra hjemsted til arbeidssted i uka før tellingstidspunktet.

Reisetid

Reisetid er reisetiden fra hjemsted (registrert boligadresse) til arbeidssted. Reisetiden er regnet én vei. I reisetiden er gangtid og ventetid under reisen tatt med. Det samme gjelder faste gjøremål som f.eks. å bringe barn til barnehage, dagmamma e.l. Tilfeldige gjøremål og forsinkelser er ikke regnet med.

For pendlere som bodde midlertidig på f.eks. hybel, brakke e.l., er reisetiden regnet fra hjemstedet og fram til arbeidsstedet.

Transportmåte

Med transportmåte forstås de transportmidler vedkommende til vanlig nyttet én vei fra hjemsted til arbeidssted siste uka før tellingstidspunktet.

For personer som ikke reiste på samme måte hver dag, er det regnet med den reisemåten vedkommende nyttet flest dager.

3.2. Familie og husholdningstype

Grupperingene på familie og husholdningstype refererer seg til tellingstidspunktet den 1. november 1980.

Familie

Til én og samme familie er regnet:

1. Ektepar og eventuelle ugifte barn registrert bosatt i samme privatbolig, aldershjem, pleiehjem, e.l.
2. Far/mor med ugifte barn registrert bosatt i samme privatbolig, aldershjem, pleiehjem, pensjonat, hotell e.l.
3. Hver enkelt person som ikke hører inn under noen av de to gruppene som er spesifisert ovenfor (bl.a. personer uten fast bopel). Disse personene danner således hver for seg egen familie (familie med én person).

I familier med ektepar er også tatt med eventuelle ugifte barn av bare den ene ektefellen og ugifte adoptivbarn og stebarn, men ikke fosterbarn.

Av reglene som er nevnt foran går det fram at personer (f.eks. ektefeller) som ikke var registrert bosatt i samme privatbolig, aldershjem, pleiehjem, e.l., aldri er gruppert under samme familie. Videre går det fram at gifte, separerte, skilte, enker og enkemenn ikke i noen tilfelle er regnet til samme familie som foreldrene. Når f.eks. et ektepar bor sammen med en skilt datter, danner ektefellene egen familie og datteren egen familie. Ellers kan nevnes at ugifte søsken som har felles bolig, der ingen av foreldrene er bosatt, hver for seg er regnet som særskilt familie.

Husholdningstype

Det er skilt mellom to husholdningstyper, nemlig privathusholdning og felleshusholdning.

Gruppen "Privathusholdning" omfatter personer som var registrert som bosatt i privat bolig. Denne husholdningstypen er videre splittet opp etter tallet på familier i husholdningen. Som husholdningsenhet er her regnet bolighusholdning. Denne omfatter alle bosatte i samme bolig. Av dette følger at antall privathusholdninger er det samme som antall boliger i tellingen.

Til felleshusholdning er regnet forpleide som var registrert bosatt i aldershjem, barnehjem, pleiehjem e.l.

Betjeningspersonale bosatt ved felleshusholdninger er alltid gruppert under privathusholdning. Det samme gjelder militært personell som var bosatt i militærforlegning.

3.3. Boligkjennemerker

Boligkjennemerkene refererer seg til den boligen der den enkelte var registrert bosatt 1. november 1980.

Bolig (leilighet mv.)

Med leilighet menes f.eks. rekkehusleilighet, leilighet i tomannsbolig, leilighet i leiegård, blokkleilighet, hybelleilighet og hybel med egen inngang. Enebolig regnes også som leilighet.

Hybler uten egen inngang er som hovedregel ikke regnet som egen leilighet.

I hybelbygg er imidlertid hver enkelt hybel alltid regnet som leilighet. Dette gjelder også når flere hybler har felles gang, hall, bad og/eller kjøkken.

Videre er hybler for sykepleiere, legeboliger og rom som disponeres av privathusholdninger i sykehus, militærforlegninger eller felleshusholdninger, alltid regnet som egne leiligheter.

Til en bolig er som hovedregel regnet rom som er bygd (eller ombygd) til bruk for én eller flere personer med fellesskap i kost og losji, og hvor det er adkomst til rommene (rommet) uten at en må gå gjennom en annen bolig.

En bolig vil derfor som regel falle sammen med begrepet leilighet.

I enkelte tilfelle vil en bolig omfatte mer enn én leilighet. Dersom f.eks. ugifte barn bor i egen leilighet (hybel med egen inngang e.l.), men på samme adresse som foreldrene, er som hovedregel barna regnet å høre til samme bolig som foreldrene. I dette tilfelle utgjøres boligen av leiligheten som foreldrene bor i og leiligheten barna bor i. Bare dersom barna er registrert som egen familie i folkeregisteret, er leilighetene regnet som særskilte boliger.

Hybler uten egen inngang som ikke ligger i hybelbygg, institusjon e.l. og som bebos av personer som er registrert i folkeregisteret på vedkommende adresse, er alltid regnet til samme bolig som hovedleiligheten.

Med privatbolig er ment boliger som ikke er bebodd av forpleide i aldershjem, barnehjem og andre felleshusholdninger. Boliger for ansatte (f.eks. sykepleiere) ved institusjoner er således regnet som privatboliger. Det samme gjelder boliger for befal mv. i militærforlegninger.

Det er ikke innhentet oppgaver for boliger som ikke er privatboliger.

I tabellene er "privatboligene" for enkelthets skyld kalt "boliger".

Rom

Oppgavene over tall på rom refererer seg til boliger som er med i tellingen, og omfatter beboelsesrom på 6 m² eller mer, og som kan nyttes året rundt. Kjøkken, bad, entré, hall, alkove, hems, trimrom, vaskerom og rom som bare nyttes til næringsvirksomhet (f.eks. kontor) er ikke med.

I 1980-tellingen er det ikke innhentet spesifiserte oppgaver over antall rom i boliger med "mer enn 8 rom", slik som det ble gjort i tellingen i 1970.

I oppgavene for "rom i alt" er tallene for antall rom i boliger med mer enn 8 rom derfor beregnet. For hver enkelt kommune er det laget gjennomsnittstall fra 1970-tellingen, (dvs. gjennomsnittlig antall rom i boliger med mer enn 8 rom). Dette gjennomsnittstallet er brukt for å fastlegge antall rom for boliger med mer enn 8 rom i 1980-tellingen.

Areal

Med boligens areal er ment nettoareal. I tillegg til beboelsesrom på 6 m² eller mer er også tatt med kjøkken, bad, entré, hall o.l.

Rom som er felles for to eller flere boliger, f.eks. felles gang, hall, bad e.l., er ikke regnet med i arealet.

Eie-/leieform

Som eiere er også regnet personer som eier aksje eller andel som gir borett.

Med "vanlig leiekontrakt" menes at vedkommende leier en bolig av en eier etter de regler og avtaler som følger av husleieloven. Vanlig leieforhold uten skriftlig kontrakt er også regnet med her.

Kjøkken

Med kjøkken menes i tellingen en del av boligen som er avgrenset fra andre deler av den, og hvor det er installert utstyr til matlaging for beboerne. Kjøkkenet kan være et eget rom, men trenger ikke være det.

Dersom flere boliger har felles kjøkken, f.eks. hybler i et hybelbygg, er alle boligene regnet å være uten kjøkken.

I størrelsen på kjøkkenet er også medregnet gulvplass til benker, skap o.l.

Viktigste kilde til oppvarming

Dersom to eller flere kilder er like viktige for boligens oppvarming, er begge (alle) disse regnet med.

Husholdningen disponerer bil

Med å disponere bil menes i tellingen å eie/leie bil eller å ha mulighet til privat bruk av f.eks. firmabil.

Stasjonsvogn og varevogn er regnet som personbil bare dersom den brukes også til privatkjøring.

Hustype

Som hus er som hovedregel regnet bygninger som fra kjeller til loft er atskilt fra andre bygninger.

Hver enkelt blokk er derimot regnet som ett hus, selv om det fra kjeller til loft er skillevegg(er) uten gjennomgang i blokken.

I rekkehus er hele rekken av boliger regnet som ett hus.

Som frittliggende enebolig er regnet enebolig med minst en halv meters avstand til nærmeste hus.

Som hustype "enebolig" er også regnet frittliggende eneboliger som inneholder en hybelleilighet, og/eller der ett eller flere rom er brukt som hybel.

Rekkehus er hus med leiligheter som har minst én vegg eller en del av en vegg felles med en annen leilighet. Hus i kjede er hus som er forbundet med et annet hus med garasje, carport, svalgang o.l. Terrassehus er hus med leiligheter som er bygd sammen i en bakkeskråning, og der flere av leilighetene har hele eller deler av taket til leiligheten under som terrasse.

Horisontalt delt tomannsbolig er hus med to vanlige leiligheter (som kan ha ulik størrelse) og hvor den ene leiligheten ligger i en etasje over den annen.

Annet boligbygg med mindre enn 3 etasjer omfatter også eneboliger med mindre enn en halv meters avstand mellom husene.

Gruppen "forretningsbygg mv." omfatter hus hvor halvparten eller mindre av golvarealet nyttes til privatbolig.

Som bygg for felleleshusholdning er regnet hus hvor det for bosatte og/eller midlertidig tilstedeværende er organisert felleleshusholdning.

Opgaver over tall på boliger, rom og bosatte i bygg for felleleshusholdning omfatter bare privatboliger, rom og bosatte i disse boligene.

Byggeår

Med byggeår menes det året da minst halvparten av boligene i huset var ferdig til innflytting. Hus som er ombygd, er gruppert etter opprinnelig byggeår.

Gjennomsnittstall

Bosatte pr. bolig er lik tallet på bosatte i privatboliger dividert med tallet på privatboliger.

Rom pr. bolig er lik tallet på rom (kjøkken ikke medregnet) i privatboliger dividert med tallet på disse boligene.

Bosatte pr. rom er lik tallet på bosatte i privatboliger dividert med tallet på rom (kjøkken er ikke medregnet) i privatboliger.

3.4. Inndelingen i grunnkretser

Grunnkretsinnndelingen til bruk i folketellingen er foretatt av Byrået i samarbeid med kommunene og brukere av statistikk på regionalt nivå.

Følgende kriterier er lagt til grunn for utarbeidingen av grunnkretsene:

1. Utgangspunktet for grunnkretsinnndelingen er som regel inndelingen i folketellingskretser i 1970. Dersom inndelingen fra 1970 er endret, er det lagt vekt på at grupper av grunnkretser kan sammenliknes med en eller flere tidligere folketellingskretser.
2. Grunnkretsene er utformet slik at de kan være stabile over en rimelig tidsperiode.
3. Grunnkretsene skal bestå av et sammenhengende geografisk område.
4. Grunnkretsene bør være mest mulig ensartet når det gjelder natur- og næringsgrunnlag, kommunikasjonsforhold og bygningsmessig struktur.
5. Folketall og areal bør ikke variere for sterkt. Folketallet kan variere fra under 100 i sterkt spredtbygde strøk til over 1 000 i de tetttest utbygde byområdene.

Fordi grunnkretsinnndelingen skal være mest mulig stabil, er den ikke knyttet sammen med en avgrensning av tettbygde strøk, da disse grensene stadig må endres.

Tettstedsavgrensningen er ført videre uavhengig av grunnkretsinnndelingen. Retningslinjene for tettstedsavgrensningen følger i store trekk den som ble praktisert i 1960 og 1970. Hovedkriteriet ved avgrensningen av tettsted er at avstanden mellom husene i en husklynge ikke skal være over 50 meter, men det er tillatt skjønnsmessige avvik for områder som ikke kan eller skal bebygges som f.eks. lagerplasser, idrettsanlegg, parker o.l. Området må ha minst 200 bosatte på tellingstidspunktet.

Det er ikke stilt noe krav om at grensene for grunnkretsene skal falle sammen med grensene for kirkesogn, skole- eller valgkretser.

Oppgaver over grunnkretser grupperes også til delområder (bydeler/bygdela). Disse delområdene består vanligvis av 1 000-3 000 personer i spredtbygde strøk og 3 000-5 000 personer i tettbygde strøk. Et delområde kan f.eks. være et område som sogner til et lokalt sentrum i en kommune.

En oversikt som viser forholdet mellom grunnkretser i 1980 og tellingskretser i 1970, er vist i vedlegg 1.

Kart som viser omfanget av grunnkretsene og tettstedsavgrensningene som det blir gitt resultater for i dette heftet, er vist i vedleggene 2 og 3.

For en nærmere orientering om grunnkretsene mv. vises til heftene "Grunnkretser og tettsteder. Dokumentasjon 1980".

4. BRUK AV TABELLENE

Dette heftet inneholder tabeller for den enkelte kommune. Tabellene i kommuneheftene er inndelt i seks hovedgrupper.

Tabellene 1-3 gir resultater for enkelte demografiske kjennetegn.

Tabellene 4-10 gir hovedresultater for utdanning, yrke, næring, arbeidstid mv. Tabellene 4-7 refererer seg til de siste 12 månedene før tellingstidspunktet. Tabellene 8-10 gir oppgaver for kjennemerker som knytter seg til siste uka før tellingstidspunktet.

Tabellene 11-18 gir resultater for boligdelen av tellingen.

Tabellene 19-21 gir resultater for familier og privathusholdninger.

Tabellene 22-24 gir hovedresultater for befolkning, yrkesaktivitet og boliger på grunnkrets.

5. MERKNADER TIL TABELLENE

Tabell 1:

I tabell 1 har en generelt tatt sikte på å gi tall tilbake til 1801 etter kommuneinndelingen i 1980. Over et så langt tidsrom har det imidlertid skjedd så mange endringer i kommuneinndelingen at det for de fleste kommuner er vanskelig å gi en sammenliknbar tallserie for hele perioden. For de folketellingene hvor det ikke har vært mulig å gi eksakte folketall, inneholder tabellen tall som er beregnet av Norsk Samfunnsvitenskapelig Datatjeneste. Disse tallene er framkommet ved at folketallene for tidligere år er justert på basis av antall personer som blir overført fra en kommune til en annen ved grensereguleringer. Det henvises til NSD for nærmere dokumentasjon.

I 1878 ble Østre Moland herred delt i tre herreder - Østre Moland (seinere Austre Moland), Barbu og Tromøy. I 1962 ble herredene Austre Moland (unntatt et område med 5 bosatte pr. 1. november 1960 som ble overført til Tvedestrand herred), Flosta, Stokken og en del av Tvedestrand slått sammen til en kommune med navnet Moland.

1)
 TABELL 1. FOLKEMENGDEN VED FOLKETELLINGENE 1801 - 1980

ÅR	FOLKE- MENGDE	ÅR	FOLKE- MENGDE	ÅR	FOLKE- MENGDE	ÅR	FOLKE- MENGDE	ÅR	FOLKE- MENGDE	ÅR	FOLKE- MENGDE
1801 ..	(1890)	1835 ..	(2420)	1865 ..	(3925)	1900 ..	(4723)	1930 ..	(5000)	1960 ..	5894
1815 ..	(1940)	1845 ..	(2802)	1875 ..	(4733)	1910 ..	(4381)	1946 ..	(5247)	1970 ..	6271
1825 ..	(2181)	1855 ..	(3153)	1890 ..	(4957)	1920 ..	(4976)	1950 ..	5387	1980 ..	7375

1) TALLENE I PARENTES ER BEREGNEDE TALL FRA NORSK SAMFUNNSVITENSKAPELIG DATATJENESTE. SE ELLERS MERKNADER TIL TABELL 1 PÅ SIDE 18.

TABELL 2. FOLKEMENGDEN ETTER KJØNN, EKTESKAPELIG STATUS OG ALDER. 1/11 1980

ALDER	I ALT	MENN					KVINNER				
		I ALT	UGIFTE	GIFTE	ENKEMENN	SEPARERTE OG SKILTE	I ALT	UGIFTE	GIFTE	ENKER	SEPARERTE OG SKILTE
I ALT	7375	3685	1721	1808	85	71	3690	1442	1816	358	74
0- 6 ÅR .	802	407	407	-	-	-	395	395	-	-	-
7-15 " .	1206	636	636	-	-	-	570	570	-	-	-
16-19 " .	408	188	186	2	-	-	220	205	15	-	-
20-24 " .	512	270	212	58	-	-	242	114	122	-	6
25-29 " .	495	254	76	171	-	7	241	19	210	-	12
30-39 " .	1080	553	57	470	-	26	527	16	485	4	22
40-49 " .	705	366	34	313	3	16	339	7	317	4	11
50-59 " .	764	389	34	332	8	15	375	21	304	36	14
60-66 " .	519	252	34	202	11	5	267	24	197	42	4
67-69 " .	180	88	5	73	10	-	92	9	54	29	-
70-79 " .	468	199	25	148	24	2	269	34	94	137	4
80 ÅR OG OVER	236	83	15	39	29	-	153	28	18	106	1

TABELL 3. FOLKEMENGDEN ETTER TROSSAMFUNN/VIKTIGSTE KILDE TIL LIVSOPPHOLD, KJØNN OG ALDER. 1/11 1980

KJØNN OG ALDER	I ALT	TROSSAMFUNN				VIKTIGSTE KILDE TIL LIVSOPPHOLD					
		DEN NORSKE KIRKE	TROS- SAMFUNN UTENFOR DEN NORSKE KIRKE	IKKE TIL- SLUTTET NOE TROS- SAMFUNN	UOPP- GITT TROS- SAMFUNN	INNTEKT AV EGET ELLER ANDRE PERSONERS ARBEID	PENSJON/ TRYGD	STIPEND, LÅN, FORMUE E.L.	VERNE- PLIKTS-/ SIVIL- TJENESTE	UOPPGITT KILDE TIL LIVSOPP- HOLD	
I ALT	7375	6066	739	139	431	5549	1246	122	51	407	
MENN	3685	3025	340	85	235	2884	532	74	51	144	
0- 6 ÅR	407	313	27	1	66	407	-	-	-	-	
7-15 "	636	489	50	9	88	635	1	-	-	-	
16-19 "	188	166	12	7	3	147	2	10	4	25	
20-24 "	270	236	19	4	11	178	5	30	43	14	
25-29 "	254	205	30	12	7	222	4	17	4	7	
30-39 "	553	456	52	25	20	518	9	4	-	22	
40-49 "	366	303	43	8	12	326	14	4	-	22	
50-59 "	389	324	42	11	12	305	58	5	-	21	
60-66 "	252	210	32	4	6	127	107	1	-	17	
67-69 "	88	78	8	1	1	14	69	1	-	4	
70-79 "	199	171	18	1	9	5	182	2	-	10	
80 ÅR OG OVER ...	83	74	7	2	-	-	81	-	-	2	
KVINNER ..	3690	3041	399	54	196	2665	714	48	-	263	
0- 6 ÅR	395	287	32	7	69	395	-	-	-	-	
7-15 "	570	454	40	5	71	568	2	-	-	-	
16-19 "	220	194	21	1	4	189	3	14	-	14	
20-24 "	242	212	22	6	2	203	8	17	-	14	
25-29 "	241	196	35	6	4	214	6	6	-	15	
30-39 "	527	447	55	11	14	463	17	3	-	44	
40-49 "	339	288	39	8	4	268	19	2	-	50	
50-59 "	375	317	50	5	3	246	74	2	-	53	
60-66 "	267	226	34	1	6	113	112	2	-	40	
67-69 "	92	74	14	2	2	5	81	1	-	5	
70-79 "	269	224	37	2	6	1	256	-	-	12	
80 ÅR OG OVER ...	153	122	20	-	11	-	136	1	-	16	

TABELL 4. PERSONER 16-66 ÅR ETTER YRKESAKTIVITET, ARBEIDSTID, KJØNN OG HØYESTE UTDANNING. 1/11 79 - 31/10 80

KJØNN OG HØYESTE UTDANNING	IKKE YRKESAKTIVE				YRKESAKTIVE						UOPPGITT ARB.-TID
	I ALT	AV DETTE GIFTE		I ALT	100-499 TIMER		500-999 TIMER		1 000 TIMER OG OVER		
		I ALT	AV DETTE GIFTE		I ALT	AV DETTE GIFTE	I ALT	AV DETTE GIFTE	I ALT	AV DETTE GIFTE	
I ALT	4483	1279	922	3204	438	217	411	292	2187	1651	168
MENN I ALT	2272	288	134	1984	137	28	118	55	1617	1252	112
BARNESKOLENIVÅ, 1-6 ÅR	-	-	-	-	-	-	-	-	-	-	-
UNGDOMSSKOLENIVÅ, 7-9 ÅR, I ALT ..	1036	170	81	866	54	9	45	26	699	562	68
FOLKESKOLEUTDANNING	469	98	62	371	10	6	21	15	304	260	36
9-ÅRIG UNGDOMSSKOLE	192	47	-	145	39	-	15	4	83	35	8
UNGDOMSSKOLENIVÅ ELLERS	375	25	19	350	5	3	9	7	312	267	24
GYMNASNIVÅ I, 10 ÅR, I ALT	477	46	19	431	28	6	23	10	360	263	20
ALLMENT FAGFELT	144	9	5	135	2	1	1	-	127	104	5
INDUSTRI, HÅNVERK OG TEKNIKK ..	160	14	-	146	19	2	13	4	107	63	7
SAMFERDSEL	63	10	6	53	3	2	6	4	41	32	3
HELSEVERN	-	-	-	-	-	-	-	-	-	-	-
JORDBRUK, SKOGBRUK OG FISKE ..	42	5	3	37	2	1	1	1	34	27	-
TJENESTEYTING OG FORSVAR	43	5	4	38	1	-	2	1	31	24	4
GYMNASNIVÅ I ELLERS	25	3	1	22	1	-	-	-	20	13	1
GYMNASNIVÅ II, 11-12 ÅR, I ALT ..	483	39	21	444	37	8	34	13	353	245	20
ALLMENT FAGFELT	95	8	1	87	18	1	7	1	62	37	-
ADMINISTRASJON OG ØKONOMI	35	-	-	35	5	-	3	1	26	17	1
INDUSTRI, HÅNVERK OG TEKNIKK ..	199	8	4	191	8	2	14	2	166	111	3
SAMFERDSEL	119	22	16	97	5	5	7	7	72	64	13
HELSEVERN	1	:	:	:	:	:	:	:	:	:	:
JORDBRUK, SKOGBRUK OG FISKE ..	14	1	-	13	-	-	-	-	12	4	1
TJENESTEYTING OG FORSVAR	18	-	-	18	1	-	3	2	12	9	2
GYMNASNIVÅ II ELLERS	2	:	:	:	:	:	:	:	:	:	:
UNIVERSITETS- OG HØGSKOLENIVÅ I, 13-14 ÅR I ALT	166	8	3	158	9	1	10	2	137	119	2
UNDERVISNING	21	-	-	21	-	-	1	1	20	18	-
ADMINISTRASJON, ØKONOMI, SAMFUNNSVITENSKAP OG JUS	24	1	-	23	1	-	1	-	21	17	-
NATURVITENSKAP OG TEKNIKK	79	3	2	76	2	1	1	-	73	65	-
HELSEVERN	5	-	-	5	-	-	2	-	3	2	-
UNIV.- OG HØGSKOLENIVÅ I ELLERS	37	4	1	33	6	-	5	1	20	17	2
UNIV.- OG HØGSKOLENIVÅ II, III OG FORSKERNIVÅ, OVER 14 ÅR, I ALT ..	77	6	3	71	5	3	5	3	60	56	1
UNDERVISNING	22	1	-	21	2	2	1	1	18	17	-
ADMINISTRASJON, ØKONOMI, SAMFUNNSVITENSKAP OG JUS	5	1	1	4	-	-	-	-	4	4	-
NATURVITENSKAP OG TEKNIKK	31	4	2	27	1	-	3	2	23	22	-
UNIV.- OG HØGSKOLENIVÅ II, III OG FORSKERNIVÅ ELLERS	19	-	-	19	2	1	1	-	15	13	1
UOPPGITT, INGEN UTDANNING OG UTDANNING PÅ FØRSKOLENIVÅ	33	19	7	14	4	1	1	1	8	7	1
KVINNER I ALT	2211	991	788	1220	301	189	293	237	570	399	56
BARNESKOLENIVÅ, 1-6 ÅR	-	-	-	-	-	-	-	-	-	-	-
UNGDOMSSKOLENIVÅ, 7-9 ÅR, I ALT ..	1321	687	532	634	147	98	167	143	286	221	34
FOLKESKOLEUTDANNING	569	333	271	236	38	34	67	59	118	101	13
9-ÅRIG UNGDOMSSKOLE	247	120	57	127	52	12	20	6	47	24	8
UNGDOMSSKOLENIVÅ ELLERS	505	234	204	271	57	52	80	78	121	96	13
GYMNASNIVÅ I, 10 ÅR, I ALT	490	185	158	305	92	57	59	43	139	90	15
ALLMENT FAGFELT	255	118	109	137	40	31	29	25	63	48	5
INDUSTRI, HÅNVERK OG TEKNIKK ..	17	6	6	11	6	3	1	1	4	2	-
SAMFERDSEL	14	5	5	9	:	:	:	:	:	:	:
HELSEVERN	42	13	13	29	8	6	6	5	13	10	2
JORDBRUK, SKOGBRUK OG FISKE ..	4	2	2	2	:	:	:	:	:	:	:
TJENESTEYTING OG FORSVAR	78	23	11	55	17	6	8	4	28	13	2
GYMNASNIVÅ I ELLERS	80	18	12	62	19	9	14	7	24	12	5
GYMNASNIVÅ II, 11-12 ÅR, I ALT ..	222	68	53	154	42	20	35	26	72	31	5
ALLMENT FAGFELT	101	37	31	64	23	9	13	7	27	12	1
ADMINISTRASJON OG ØKONOMI	39	5	4	34	6	1	3	2	25	8	-
INDUSTRI, HÅNVERK OG TEKNIKK ..	11	6	4	5	1	-	3	1	1	1	-
SAMFERDSEL	6	3	3	3	1	-	-	-	1	-	1
HELSEVERN	49	13	8	36	8	8	13	13	13	9	2
JORDBRUK, SKOGBRUK OG FISKE ..	4	1	1	3	:	:	:	:	:	:	:
TJENESTEYTING OG FORSVAR	9	2	2	7	2	1	3	3	2	1	-
GYMNASNIVÅ II ELLERS	3	1	-	2	:	:	:	:	:	:	:
UNIVERSITETS- OG HØGSKOLENIVÅ I, 13-14 ÅR, I ALT	114	23	23	91	18	13	23	19	49	37	1
UNDERVISNING	34	9	9	25	1	1	7	7	17	15	-
ADMINISTRASJON, ØKONOMI, SAMFUNNSVITENSKAP OG JUS	26	4	4	22	4	3	5	5	13	8	-
NATURVITENSKAP OG TEKNIKK	5	-	-	5	-	-	2	2	3	2	-
HELSEVERN	35	8	8	27	10	8	5	5	12	8	-
UNIV.- OG HØGSKOLENIVÅ I ELLERS	14	2	2	12	3	1	4	-	4	4	1
UNIV.- OG HØGSKOLENIVÅ II, III OG FORSKERNIVÅ, OVER 14 ÅR, I ALT ..	30	7	7	23	1	-	5	2	17	15	-
UNDERVISNING	23	3	3	20	1	-	4	2	15	13	-
ADMINISTRASJON, ØKONOMI, SAMFUNNSVITENSKAP OG JUS	3	2	2	1	:	:	:	:	:	:	:
NATURVITENSKAP OG TEKNIKK	-	-	-	-	-	-	-	-	-	-	-
UNIV.- OG HØGSKOLENIVÅ II, III OG FORSKERNIVÅ ELLERS	4	2	2	2	:	:	:	:	:	:	:
UOPPGITT, INGEN UTDANNING OG UTDANNING PÅ FØRSKOLENIVÅ	34	21	15	13	1	1	4	4	7	5	1

TABELL 5. PERSONER 16 ÅR OG OVER, ETTER YRKESAKTIVITET, ARBEIDSTID, KJØNN OG ALDER. 1/11 79 - 31/10 80

KJØNN OG ALDER	I ALT	IKKE YRKES- AKTIVE	YRKESAKTIVE						PRO- SENT YRKES- AKTIVE
			I ALT	ARBEIDSTID- TIMER					
				100- 499	500- 999	1 000- 1 299	1 300 OG OVER	UOPP- GITT	
I ALT	5367	2099	3268	452	419	278	1931	188	60,9
MENN I ALT	2642	612	2030	144	125	115	1521	125	76,8
16-19 ÅR	188	64	124	57	25	9	30	3	66,0
AV DETTE GIFTE	2	:	:	:	:	:	:	:	:
20-24 ÅR	270	17	253	40	25	17	164	7	93,7
AV DETTE GIFTE	58	-	58	3	6	3	44	2	100,0
25-29 ÅR	254	12	242	10	12	16	192	12	95,3
AV DETTE GIFTE	171	1	170	4	5	10	143	8	99,4
30-39 ÅR	553	14	539	5	10	25	467	32	97,5
AV DETTE GIFTE	470	8	462	4	6	18	411	23	98,3
40-49 ÅR	366	18	348	11	16	23	271	27	95,1
AV DETTE GIFTE	313	10	303	6	15	14	247	21	96,8
50-59 ÅR	389	61	328	8	19	13	270	18	84,3
AV DETTE GIFTE	332	39	293	6	18	11	244	14	88,3
60-66 ÅR	252	102	150	6	11	8	112	13	59,5
67-69 ÅR	88	63	25	5	5	2	9	4	28,4
70 ÅR OG OVER	282	261	21	2	2	2	6	9	7,4
KVINNER I ALT	2725	1487	1238	308	294	163	410	63	45,4
16-19 ÅR	220	75	145	81	23	6	30	5	65,9
AV DETTE GIFTE	15	3	12	4	2	3	3	-	80,0
20-24 ÅR	242	64	178	34	27	19	88	10	73,6
AV DETTE GIFTE	122	47	75	15	9	10	39	2	61,5
25-29 ÅR	241	112	129	38	29	12	44	6	53,5
AV DETTE GIFTE	210	105	105	33	25	12	31	4	50,0
30-39 ÅR	527	231	296	70	91	40	83	12	56,2
AV DETTE GIFTE	485	218	267	66	88	38	65	10	55,1
40-49 ÅR	339	130	209	32	65	39	62	11	61,7
AV DETTE GIFTE	317	123	194	32	62	39	52	9	61,2
50-59 ÅR	375	189	186	35	41	30	71	9	49,6
AV DETTE GIFTE	304	150	154	31	36	22	56	9	50,7
60-66 ÅR	267	190	77	11	17	15	31	3	28,8
67-69 ÅR	92	80	12	4	-	2	1	5	13,0
70 ÅR OG OVER	422	416	6	3	1	-	-	2	1,4

TABELL 6. YRKESAKTIVE 16 ÅR OG OVER, ETTER ALDER OG NÆRING. 1/11 79 - 31/10 80

NÆRING	I ALT	ALDER. ÅR										PROSENT AV DE YRKES- AKTIVE
		70 OG										
		16-19	20-24	25-29	30-39	40-49	50-59	60-66	67-69	OVER		
I ALT	3268	269	431	371	835	557	514	227	37	27	100,0	
JORDBRUK	119	11	5	4	10	21	28	19	9	12	3,6	
SKOGBRUK	14	2	2	-	1	1	2	2	2	2	0,4	
FISKE OG FANGST	8	-	2	2	2	-	2	-	-	-	0,2	
BERGVERKSDRIFT	13	-	-	4	4	4	-	1	-	-	0,4	
INDUSTRI I ALT	1027	82	132	132	256	177	160	78	7	3	31,4	
PRODUKSJON AV NÆRINGSMIDLER, DRIKKEVARER OG TØBAKKSVARER	51	8	9	3	11	14	5	1	-	-	-	
PRODUKSJON AV TEKSTILVARER, BEKLEDNINGSVARER, LÆR OG LÆRVARER ..	1	-	-	-	-	1	-	-	-	-	-	
PRODUKSJON AV TREVARER	19	-	2	4	4	4	1	2	1	1	-	
TREFOREDLING, GRAFISK PRODUKSJON OG FORLAGSVIRKSOMHET	19	7	1	-	5	2	3	1	-	-	-	
PROD. AV KJEMISKE PRGD., MINERAL- OLJE-, KULL-, GUMMI- OG PLASTPROD. .	345	29	40	37	56	47	77	52	6	1	-	
PRODUKSJON AV MINERALSKE PRODUKTER .	4	-	-	-	3	1	-	-	-	-	-	
PRODUKSJON AV METALLER	1	-	-	-	-	1	-	-	-	-	-	
PRODUKSJON AV VERKSTEDPRODUKTER	567	37	77	83	173	104	70	22	-	1	-	
INDUSTRIPRODUKSJON ELLERS	20	1	3	5	4	3	4	-	-	-	-	
KRAFT- OG VANNFORSYNING	21	-	1	1	5	4	6	4	-	-	0,6	
BYGGE- OG ANLEGGSVIRKSOMHET	265	17	38	28	81	44	35	17	4	1	8,1	
VAREHANDEL	446	81	63	45	104	61	67	23	-	2	13,6	
HOTELL- OG RESTAURANTDRIFT	65	19	6	9	12	10	4	5	-	-	2,0	
LANDTRANSPORT	79	1	12	10	27	15	9	4	1	-	2,4	
SJØTRANSPORT	178	6	16	19	58	51	25	2	1	-	5,4	
TRANSPORT ELLERS, LAGRING, POST OG TELEKOMMUNIKASJONER	67	3	10	6	18	17	10	3	-	-	2,1	
BANK- OG FINANSIERINGSVIRKSOMHET	48	1	5	11	12	8	5	6	-	-	1,5	
FORSIKRINGSVIRKSOMHET, EIENDOMSDRIFT OG FORRETN.MESSIG TJENESTEYTING	55	1	3	8	24	12	6	1	-	-	1,7	
OFFENTLIG ADMINISTRASJON, FORSVAR, POLITI OG RETTSVESEN	221	10	68	21	45	19	41	14	1	2	6,8	
RENOVASJON OG REINGJØRING	8	-	2	2	2	1	1	-	-	-	0,2	
UNDERSVING OG FORSKNINGSVIRKSOMHET .	157	4	3	18	54	37	31	8	2	-	4,8	
HELSE- OG ANDRE SOSIALTJENESTER	359	18	48	41	90	60	61	34	4	3	11,0	
KULTURELL TJ.YTING, UNDERH. OG SPORT .	14	2	2	-	3	1	4	-	2	-	0,4	
PERSONLIG TJENESTEYTING	76	8	8	9	23	11	12	3	2	-	2,3	
UOPPGITT NÆRING	28	3	5	1	4	3	5	3	2	2	0,9	

TABELL 7. YRKESAKTIVE 16 ÅR OG OVER, ETTER KJØNN, ARBEIDSTID OG NÆRING/YRKESFELT. 1/11 79 - 31/10 80

	I ALT	MENN					UOPP- GITT ARB.- TID	KVINNER				
		I ALT	100- 499 TIMER	500- 999 TIMER	1 000 TIMER OG OVER			I ALT	100- 499 TIMER	500- 999 TIMER	1 000 TIMER OG OVER	UOPP- GITT ARB.- TID
I ALT	3268	2030	144	125	1636	125	1238	308	294	573	63	
NÆRING												
JORDBRUK	119	81	7	3	57	14	38	5	7	18	8	
SKOGBRUK	14	14	2	4	5	3	-	-	-	-	-	
FISKE OG FANGST	8	8	-	-	8	-	-	-	-	-	-	
BERGVERKSDRIFT	13	13	-	-	11	2	-	-	-	-	-	
INDUSTRI I ALT	1027	777	56	44	635	42	250	43	57	140	10	
PRODUKSJON AV NÆRINGSMIDLER, DRIKKEVARER OG TOBAKKSVARER	51	32	6	2	22	2	19	6	5	7	1	
PRODUKSJON AV TEKSTILVARER, BE- KLEDNINGSVARER, LER OG LÆRVARER	1	-	-	-	-	-	1	:	:	:	:	
PRODUKSJON AV TREVARER	19	18	-	3	15	-	1	:	:	:	:	
TREFOREDNING, GRAFISK PRODUKSJON OG FØRLAGSVIRKSOMHET	19	13	6	1	3	3	6	3	1	2	-	
PRODUKSJON AV KJEMISKE PRODUKTER, MINERALOLJE-, KULL-, GUMMI- OG PLASTPRODUKTER	345	319	30	17	258	14	26	3	9	11	3	
PRODUKSJON AV MINERALSKE PRODUKTER	4	3	:	:	:	:	1	:	:	:	:	
PRODUKSJON AV METALLER	1	1	:	:	:	:	-	-	-	-	-	
PRODUKSJON AV VERKSTEDPRODUKTER	567	384	14	21	326	23	183	28	39	110	6	
INDUSTRIPRODUKSJON ELLERS	20	7	-	-	7	-	13	1	3	9	-	
KRAFT- OG VANNFORSYNING	21	17	-	-	16	1	4	-	-	4	-	
BYGGE- OG ANLEGGSVIRKSOMHET	265	255	20	23	201	11	10	3	1	6	-	
VAREHANDEL	446	191	18	8	151	14	255	70	61	112	12	
HOTELL- OG RESTAURANTDRIFT	65	21	3	3	15	-	44	16	8	17	3	
LANDTRANSPORT	79	71	-	4	62	5	8	1	1	5	1	
SJØTRANSPORT	178	157	5	9	119	24	21	4	5	10	2	
TRANSPORT ELLERS, LAGRING, POST OG TELEKOMMUNIKASJONER	67	47	1	2	40	4	20	7	1	11	1	
BANK- OG FINANSIERINGSVIRKSOMHET ..	48	23	1	-	22	-	25	3	3	18	1	
FORSIKRINGSVIRKSOMHET, EIENDOMS- DRIFT OG FORRETNINGSMESSIG TJENESTEYTING	55	30	2	2	26	-	25	7	6	9	3	
OFFENTLIG ADMINISTRASJON, FORSVAR, POLITI OG RETTSVESEN	221	164	11	12	140	1	57	12	10	34	1	
RENOVASJON OG REINGJØRING	8	2	:	:	:	:	6	2	3	1	-	
UNDERVISNING OG FORSKNINGS- VIRKSOMHET	157	72	6	5	61	-	85	14	26	44	1	
HELSE- OG ANDRE SOSIALTJENESTER	359	34	4	3	26	1	325	97	87	126	15	
KULTURELL TJENESTEYTING, UNDERHOLD- NING OG SPORT	14	5	:	:	:	:	9	1	3	4	1	
PERSONLIG TJENESTEYTING	76	31	2	2	26	1	45	19	12	11	3	
UOPPGITT NÆRING	28	17	2	-	13	2	11	4	3	3	1	
YRKESFELT												
TEKNISK, VITENSKAPELIG, HUMANIS- TISK OG KUNSTNERISK ARBEID	492	235	17	10	203	5	257	53	74	123	7	
ADMINISTRASJONS- OG FORVALTNINGS- ARBEID, BEDRIFTS- OG ORGANISASJONS- LEDELSE I ALT	97	88	-	1	85	2	9	-	-	8	1	
OFFENTLIG ADMINISTRASJONS- OG FORVALTNINGSARBEID	31	27	-	-	27	-	4	-	-	4	-	
BEDRIFTS- OG ORGANISASJONSLEDELSE	66	61	-	1	58	2	5	-	-	4	1	
KONTORARBEID	266	69	1	3	65	-	197	30	37	121	9	
HANDELSARBEID	290	102	9	2	86	5	188	54	45	85	4	
JORDBRUKS-, SKOGBRUKS- OG FISKEARBEID	129	100	8	6	75	11	29	5	5	14	5	
GRUVE- OG SPRENGNINGSARBEID M.M. ..	18	18	2	3	12	1	-	-	-	-	-	
TRANSPORT OG KOMMUNIKASJONSARBEID ..	279	255	16	15	194	30	24	7	2	12	3	
INDUSTRI-, BYGGE- OG ANLEGG- ARBEID I ALT	1073	902	64	59	745	34	171	26	38	102	5	
JERN- OG METALLVAREARBEID	288	281	15	13	242	11	7	1	3	3	-	
ELEKTROARBEID	249	119	4	7	107	1	130	17	27	82	4	
TREARBEID	118	117	4	14	93	6	1	:	:	:	:	
NÆRINGSMIDDELARBEID	25	21	-	2	17	2	4	2	1	-	1	
MASKIN- OG MOTORDRIFT	65	64	3	6	53	2	1	:	:	:	:	
LASTE-, LOSSE- OG LAGERARBEID	31	27	3	1	22	1	4	1	1	2	-	
INDUSTRI-, BYGGE- OG ANLEGGARBEID ELLERS	297	273	35	16	211	11	24	5	5	14	-	
SERVICEARBEID	417	107	7	11	82	7	310	119	82	95	14	
MILITÆRT ARBEID, UOPPGITT ELLER IKKE IDENTIFISERBART YRKE	207	154	20	15	89	30	53	14	11	13	15	

TABELL 8. YRKESAKTIVE 16 ÅR OG OVER I ARBEID I UKA 25/10 - 31/10 1980, ETTER KJØNN, ARBEIDSTID I UKA

	OG NÆRING/YRKESFELT										
	I ALT	MENN					KVINNER				
		I ALT	1-19 TIDER	20-29 TIDER	30 TIDER OG OVER	UOPP- GITT	I ALT	1-19 TIDER	20-29 TIDER	30 TIDER OG OVER	UOPP- GITT
I ALT	2633	1660	57	55	1478	70	973	288	225	434	26
NÆRING											
JORDBUK	88	62	6	3	46	7	26	3	8	9	6
SKOGBRUK	8	8	2	-	6	-	-	-	-	-	-
FISKE OG FANGST	8	8	-	-	8	-	-	-	-	-	-
BERGVERKSDRIFT	11	11	1	-	9	1	-	-	-	-	-
INDUSTRI I ALT	858	653	15	12	598	28	205	39	55	106	5
PRODUKSJON AV NÆRINGSMIDLER, DRIKKEVARER OG TOBAKKSVARER	43	27	2	-	23	2	16	6	3	6	1
PRODUKSJON AV TEKSTILVARER, BE- KLEDNINGSVARER, LÆR OG LÆRVARER ..	1	-	-	-	-	-	1	:	:	:	:
PRODUKSJON AV TREVARER	16	15	-	-	11	4	1	:	:	:	:
TREFOREDLING, GRAFISK PRODUKSJON OG FORLAGSVIRKSOMHET	15	10	4	-	4	2	5	2	2	1	-
PRODUKSJON AV KJEMISKE PRODUK- TER, MINERALOLJE-, KULL-, GUMMI- OG PLASTPRODUKTER	289	267	4	4	249	10	22	8	6	7	1
PRODUKSJON AV MINERALSKE PRODUKTER	3	3	:	:	:	:	-	-	-	-	-
PRODUKSJON AV METALLER	1	1	:	:	:	:	-	-	-	-	-
PRODUKSJON AV VERKSTEDPRODUKTER ..	474	324	5	8	301	10	150	21	43	83	3
INDUSTRIPRODUKSJON ELLERS	16	6	-	-	6	-	10	1	1	8	-
KRAFT- OG VANNFORSYNING	20	16	-	-	16	-	4	-	-	4	-
BYGGE- OG ANLEGGSVIRKSOMHET	217	209	10	6	188	5	8	2	-	6	-
VAREHANDEL	365	166	7	4	150	5	199	69	48	80	2
HOTELL- OG RESTAURANTDRIFT	37	13	-	2	11	-	24	6	6	12	-
LANDTRANSPORT	71	64	1	1	60	2	7	1	1	5	-
SJØTRANSPORT	92	82	1	1	73	7	10	-	2	8	-
TRANSPORT ELLERS, LAGRING, POST OG TELEKOMMUNIKASJONER	59	45	1	1	41	2	14	3	4	7	-
BANK- OG FINANSIERINGSVIRKSOMHET ..	43	22	1	1	19	1	21	4	5	12	-
FORSIKRINGSVIRKSOMHET, EIENDOMS- DRIFT OG FORRETNINGSMESSIG TJENESTEYTING	51	28	-	3	22	3	23	12	3	8	-
OFFENTLIG ADMINISTRASJON, FORSVAR, POLITI OG RETTSVESEN	188	136	5	2	128	1	52	13	12	27	-
RENOVASJON OG REINGJØRING	6	1	:	:	:	:	5	3	1	1	-
UNDERVISNING OG FORSKNINGS- VIRKSOMHET	141	66	4	16	42	4	75	17	33	19	6
HELSE- OG ANDRE SOSIALTJENESTER ...	269	23	1	1	19	2	246	92	41	106	7
KULTURELL TJENESTEYTING, UNDERHOLD- NING OG SPORT	12	3	:	:	:	:	9	4	2	3	-
PERSONLIG TJENESTEYTING	64	30	1	2	27	-	34	14	4	16	-
UOPPGITT NÆRING	25	14	1	-	11	2	11	6	-	5	-
YRKESFELT											
TEKNISK, VITENSKAPELIG, HUMANIS- TISK OG KUNSTNERISK ARBEID	412	210	5	18	177	10	202	60	45	94	3
ADMINISTRASJONS- OG FORVALTNINGS- ARBEID, BEDRIFTS- OG ORGANISASJONS- LEDELSE I ALT	88	80	1	2	76	1	8	-	2	6	-
OFFENTLIG ADMINISTRASJONS- OG FORVALTNINGSARBEID	29	25	1	-	24	-	4	-	-	4	-
BEDRIFTS- OG ORGANISASJONSLEDELSE ..	59	55	-	2	52	1	4	-	2	2	-
KONTORARBEID	236	66	1	2	61	2	170	37	30	103	-
HANDELSARBEID	232	86	3	3	79	1	146	50	44	50	2
JORDBRUKS-, SKOGBRUKS- OG FISKEARBEID	102	82	7	3	64	8	20	3	5	7	5
GRUVE- OG SPRENGNINGSARBEID M.M. ..	14	14	1	1	11	1	-	-	-	-	-
TRANSPORT OG KOMMUNIKASJONSARBEID ..	198	180	7	2	159	12	18	5	4	8	1
INDUSTRI-, BYGGE- OG ANLEGG- ARBEID I ALT	912	770	16	17	714	23	142	15	40	83	4
JERN- OG METALLVAREARBEID	258	252	4	4	234	10	6	2	-	4	-
ELEKTROARBEID	212	104	1	3	98	2	108	8	34	64	2
TREARBEID	103	102	6	4	90	2	1	:	:	:	:
NÆRINGSMIDDELARBEID	22	19	2	-	16	1	3	1	-	1	1
MASKIN- OG MOTORDRIFT	59	58	-	3	53	2	1	:	:	:	:
LASTE-, LOSSE- OG LAGERARBEID ...	25	22	-	-	21	1	3	-	-	3	-
INDUSTRI-, BYGGE- OG ANLEGG SARBEID ELLERS	233	213	3	3	202	5	20	3	6	11	-
SERVICEARBEID	315	79	8	6	63	2	236	107	50	71	8
MILITÆRT ARBEID, UOPPGITT ELLER IKKE IDENTIFISERBART YRKE	124	93	8	1	74	10	31	11	5	12	3

TABELL 9. YRKESAKTIVE 16 ÅR OG OVER MED FAST OPPMØTEPÅSS PÅ ARBEID I UKA 25/10 - 31/10 1980, ETTER TALLET PÅ ARBEIDSREISER, REISETID OG YRKESFELT/OPPMØTEPÅSS

I ALT	REISETID IKKE	REISTE 1 GANG			REISTE 2-3 GANGER			REISTE 4 GANGER ELLER FLERE			UOPP- GITT TALL PÅ REISER	
		REISETID UNDER 45 MIN	REISETID 45 MIN OG OVER	UOPP- GITT	REISETID UNDER 45 MIN	REISETID 45 MIN OG OVER	UOPP- GITT	REISETID UNDER 45 MIN	REISETID 45 MIN OG OVER	UOPP- GITT		
I ALT	2355	78	85	32	10	189	13	2	1550	153	19	224
YRKESFELT												
TEKN., VITENSK., HUMANIS- TISK OG KUNSTN. ARBEID ...	377	9	13	6	-	47	4	-	256	16	3	23
OFF. ADM. OG FORVALTN.- ARBEID	25	-	-	1	-	-	-	-	23	-	-	1
BEDRIFTS- OG ORG.LEDELSE .	51	1	-	-	-	-	-	-	46	2	-	2
KONTORARBEID	232	3	12	1	2	30	2	-	152	13	-	17
HANDELSARBEID	221	1	16	-	1	44	1	1	130	13	2	12
JORDBRUKS-, SKOGBRUKS- OG FISKEARBEID	95	1	3	-	-	2	-	-	38	3	5	43
GRUVE OG SPRENGNINGS- ARBEID M.M.	11	3	-	4	-	-	-	-	2	-	-	2
TRANSPORT OG KOMMUNIKA- SJONSARBEID	150	22	4	3	-	3	1	-	87	8	1	21
INDUSTRI-, BYGGE- OG ANLEGG SARBEID I ALT	844	26	13	13	4	18	4	1	615	83	6	61
JERN- OG METALLV.ARBEID.	245	8	7	6	2	-	-	-	188	16	-	18
ELEKTROARBEID	203	9	2	4	1	9	2	1	123	36	2	14
TREARBEID	77	2	1	-	1	1	-	-	64	1	-	7
NÆRINGSMIDDELARBEID	22	-	2	-	-	-	-	-	15	4	-	1
MASKIN- OG MOTORDRIFT ..	54	1	1	-	-	1	-	-	38	8	1	4
LASTE-, LOSSE- OG LAGERARBEID	25	-	-	-	-	1	-	-	21	1	-	2
INDUSTRI-, BYGGE- OG ANLEGG SARBEID ELLERS ...	218	6	-	3	-	6	2	-	166	17	3	15
SERVICEARBEID	278	11	17	4	2	42	1	-	162	12	1	26
MILITÆRT ARBEID, UOPPGITT YRKE	71	1	7	-	1	3	-	-	39	3	1	16
OPPMØTEPÅSS OG KJØNN												
INNEN BOSTEDSFYLKET	2202	25	84	6	5	189	12	2	1538	144	19	178
MENN	1316	17	27	2	1	23	2	-	1035	89	13	107
KVINNER	886	8	57	4	4	166	10	2	503	55	6	71
I BOSTEDSKOMMUNEN	963	2	35	-	1	84	1	1	707	45	5	82
MENN	598	-	10	-	-	12	-	-	496	28	5	47
KVINNER	365	2	25	-	1	72	1	1	211	17	-	35
0903 ARENDAL	905	8	37	3	4	88	8	-	619	54	12	72
MENN	495	5	12	-	1	5	1	-	388	32	7	44
KVINNER	410	3	25	3	3	83	7	-	231	22	5	28
0920 ØYESTAD	84	-	3	-	-	3	-	-	65	6	-	7
MENN	72	-	2	-	-	2	-	-	57	5	-	6
KVINNER	12	-	1	-	-	1	-	-	8	1	-	1
0922 HISØY	78	2	1	-	-	3	1	1	51	15	1	3
MENN	22	1	-	-	-	3	-	-	18	3	-	-
KVINNER	56	1	1	-	-	3	1	1	33	12	1	3
0914 TVEDESTRAND	52	1	3	1	-	1	1	-	37	2	1	5
MENN	32	-	1	1	-	-	-	-	25	1	1	3
KVINNER	20	1	2	-	-	1	1	-	12	1	-	2
0921 TROMØY	51	-	1	-	-	6	-	-	36	6	-	2
MENN	40	-	-	-	-	2	-	-	31	5	-	2
KVINNER	11	-	1	-	-	4	-	-	5	1	-	-
0904 GRIMSTAD	33	6	4	-	-	3	1	-	10	4	-	5
MENN	25	6	2	-	-	1	1	-	9	3	-	3
KVINNER	8	-	2	-	-	2	-	-	1	1	-	2
ANDRE KOMMUNER I FYLKET.	36	6	-	2	-	1	-	-	13	12	-	2
MENN	32	5	-	1	-	1	-	-	11	12	-	2
KVINNER	4	1	-	1	-	-	-	-	2	-	-	-
UTENFOR FYLKET	87	40	-	25	5	-	-	-	-	4	-	13
MENN	78	34	-	25	4	-	-	-	-	4	-	11
KVINNER	9	6	-	-	1	-	-	-	-	-	-	2
0301 OSLO	21	10	-	7	2	-	-	-	-	-	-	2
MENN	18	7	-	7	2	-	-	-	-	-	-	2
KVINNER	3	3	-	-	-	-	-	-	-	-	-	-
2200 NORDSJØEN	18	5	-	7	2	-	-	-	-	-	-	4
MENN	17	5	-	7	1	-	-	-	-	-	-	4
KVINNER	1	-	-	-	1	-	-	-	-	-	-	-
1103 STAVANGER	13	8	-	3	-	-	-	-	-	-	-	2
MENN	11	7	-	3	-	-	-	-	-	-	-	1
KVINNER	2	1	-	-	-	-	-	-	-	-	-	1
1001 KRISTIANSAND	9	2	-	2	-	-	-	-	-	3	-	2
MENN	8	2	-	2	-	-	-	-	-	3	-	1
KVINNER	1	-	-	-	-	-	-	-	-	-	-	1
ANDRE STEDER UTENFOR FYLKET	26	15	-	6	1	-	-	-	-	1	-	3
MENN	24	13	-	6	1	-	-	-	-	1	-	3
KVINNER	2	2	-	-	-	-	-	-	-	-	-	-
UOPPGITT OPPMØTEPÅSS	66	13	1	1	-	-	1	-	12	5	-	33

TABELL 10. YRKESAKTIVE 16 ÅR OG OVER MED FAST ARBEIDSREISE I UKA 25/10 - 31/10 1980, ETTER REISEMÅTE,

OPPMØTEPLASS, TALLET PÅ ARBEIDSSREISER OG REISETID

	I ALT	ETT TRANSPORTMIDDEL						TO ELLER FLERE TRANSPORTMIDLER			UOPP- GITT TRANS- PORT- MIDDEL
		BIL	BUSS	TOG, TRIKK, T-BANE	BÅT	SYKKEL, OVER 10 MIN GANSE	ANNET	BIL OG BUSS/TOG/ TRIKK/ T-BANE/ BÅT	BUSS OG TOG/ TRIKK/ T-BANE/ BÅT	ANDRE KOMBINA- SJONER	
I ALT	2053	1118	284	3	4	336	121	56	4	70	57
OPPMØTEPLASS, TALLET PÅ ARBEIDSSREISER OG REISETID											
OPPMØTEPLASS I BOSTEDS-											
KOMMUNEN	879	357	79	-	3	279	87	17	-	25	32
REISTE 1 GANG	36	6	5	-	-	16	6	-	-	1	2
0-45 MIN	35	6	5	-	-	16	6	-	-	1	1
45 MIN OG OVER	-	-	-	-	-	-	-	-	-	-	-
UOPPGITT REISETID ...	1	-	-	-	-	-	-	-	-	-	1
REISTE 2-3 GANGER	86	27	4	-	-	38	9	2	-	-	6
0-14 MIN	65	20	3	-	-	27	9	1	-	-	5
15-29 "	16	7	-	-	-	9	-	-	-	-	-
30-44 "	3	-	1	-	-	2	-	-	-	-	-
45 MIN OG OVER	1	-	-	-	-	-	-	1	-	-	-
UOPPGITT REISETID ...	1	-	-	-	-	-	-	-	-	-	1
REISTE 4 GANGER ELLER FLERE	757	324	70	-	3	225	72	15	-	24	24
0-14 MIN	469	182	16	-	1	165	66	5	-	12	22
15-29 "	202	101	35	-	-	46	6	6	-	7	1
30-44 "	36	19	9	-	-	7	-	1	-	-	-
45 MIN OG OVER	45	19	10	-	2	6	-	3	-	5	-
UOPPGITT REISETID ...	5	3	-	-	-	1	-	-	-	-	1
OPPMØTEPLASS UTENFOR											
BOSTEDSKOMMUNEN	1155	753	201	1	1	57	32	39	4	42	25
REISTE 1 GANG	90	39	22	1	-	5	7	1	-	9	6
0-45 MIN	49	20	18	-	-	5	5	-	-	1	-
45 MIN OG OVER	32	16	4	1	-	-	2	1	-	8	-
UOPPGITT REISETID ...	9	3	-	-	-	-	-	-	-	-	6
REISTE 2-3 GANGER	117	62	34	-	-	13	1	5	1	1	-
0-14 MIN	23	12	3	-	-	5	1	1	3	1	-
15-29 "	62	37	16	-	-	7	-	1	1	-	-
30-44 "	20	8	10	-	-	1	-	1	-	-	-
45 MIN OG OVER	11	4	5	-	-	-	-	2	-	-	-
UOPPGITT REISETID ...	1	1	-	-	-	-	-	-	-	-	-
REISTE 4 GANGER ELLER FLERE	948	652	145	-	1	39	24	33	3	32	19
0-14 MIN	228	155	18	-	-	18	18	7	-	2	10
15-29 "	471	351	71	-	-	14	5	16	1	9	4
30-44 "	132	79	28	-	-	2	1	6	2	14	-
45 MIN OG OVER	103	62	26	-	1	3	-	4	-	7	-
UOPPGITT REISETID ...	14	5	2	-	-	2	-	-	-	-	5
UOPPGITT OPPMØTEPLASS ...	19	8	4	2	-	-	2	-	-	3	-
KJØNN OG ALDER											
MENN											
16-19 ÅR	1236	776	83	1	4	194	76	27	3	38	34
20-24 "	52	23	7	-	-	14	4	1	-	1	2
25-29 "	131	96	6	-	-	15	6	4	-	2	2
30-39 "	154	102	11	-	1	22	9	3	-	5	1
40-49 "	348	244	19	-	2	35	21	11	1	13	2
50-59 "	214	131	13	-	1	40	11	4	-	7	7
60-66 "	223	135	16	1	-	35	16	1	1	3	15
67-69 "	102	42	10	-	-	32	4	2	1	7	4
70 ÅR OG OVER	7	2	1	-	-	-	4	-	-	-	-
70 ÅR OG OVER	5	1	-	-	-	1	1	1	-	-	1
KVINNER											
16-19 ÅR	817	342	201	2	-	142	45	29	1	32	23
20-24 "	81	23	28	-	-	14	4	4	-	4	4
25-29 "	114	57	31	2	-	9	2	7	-	6	-
30-39 "	84	50	20	-	-	10	-	1	-	2	1
40-49 "	213	102	46	-	-	32	16	6	1	5	5
50-59 "	152	58	31	-	-	34	14	5	-	7	3
60-66 "	122	31	31	-	-	32	8	5	-	7	8
67-69 "	46	20	13	-	-	9	-	1	-	1	2
70 ÅR OG OVER	2	-	1	-	-	-	1	-	-	-	-
70 ÅR OG OVER	3	1	-	-	-	2	-	-	-	-	-

TABELL 11. BOLIGER ETTER HUSTYPE OG TALLET PÅ ROM. BOSATTE ETTER TALLET PÅ ROM I BOLIGEN. 1/11 1980

TALLET PÅ ROM UTENOM KJØKKEN	BOLIGER						BOSATTE	
	I ALT	I VÅNINGSHUS I TILKN. TIL GÅRSDRIFT OG I FRITTL. ENEBOLIGER	I ANDRE ENE- OG TOMANNS- BOLIGER OG SMÅHUS	I BLOKK, LEIE- GÅRD E.L.	I ANDRE BYGG	I UOPP- GITT HUS- TYPE	I ALT PR. ROM	
ALLE	2535	2099	224	9	18	185	7335	0,7
I ROM	55	31	12	1	2	9	76	1,4
MED KJØKKEN								
6 KVM OG OVER	15	10	2	1	-	2	24	1,6
MED KJØKKEN								
UNDER 6 KVM	34	16	10	-	2	6	43	1,3
UTEN KJØKKEN	5	5	-	-	-	-	8	1,6
UOPPGITT	1	-	-	-	-	1	1	1,0
2 ROM	193	123	51	3	5	11	322	0,8
MED KJØKKEN								
6 KVM OG OVER	128	87	31	2	3	5	216	0,8
MED KJØKKEN								
UNDER 6 KVM	59	35	17	1	2	4	98	0,8
UTEN KJØKKEN	2	1	1	-	-	-	3	0,8
UOPPGITT	4	-	2	-	-	2	5	0,6
3 ROM	328	270	43	2	2	11	789	0,8
4 "	736	639	74	1	4	18	2246	0,8
5 "	510	468	24	1	2	15	1609	0,6
6 "	286	264	12	-	1	9	995	0,6
7 "	130	127	2	-	-	1	480	0,5
8 ROM OG OVER	147	141	3	1	-	2	536	0,4
UOPPGITT	150	36	3	-	2	109	282	-

TABELL 12. BOLIGER ETTER HUSETS BYGGEÅR OG HUSTYPE/EIE-/LEIEFORM. BOSATTE OG ROM, ETTER HUSETS BYGGEÅR. 1/11 1980

	HUSETS BYGGEÅR									
	ALLE	1900 OG FØR	1901- 1920	1921- 1940	1941- 1945	1946- 1950	1951- 1960	1961- 1970	1971- 1980	UOPP- GITT
BOLIGER I ALT	2535	413	151	239	13	93	342	431	702	151
HUSTYPE										
I VÅNINGSHUS	235	146	21	20	-	2	10	12	17	7
I FRITTLIGGENDE ENEBOLIG ..	1864	237	93	183	10	78	288	382	574	19
I REKKEHUS, TERR.HUS E.L. .	143	5	11	4	2	2	16	15	87	1
I HORIZONTALT DELT TOMANNSBOLIG	45	-	10	13	-	4	11	3	3	1
I ANNET BYGG UNDER 3 ETG. .	36	3	4	5	-	3	5	4	12	-
I BLOKK, LEIEGÅRD E.L.	9	2	3	-	-	2	1	-	-	1
I FORRETNINGSBYGG	11	-	2	2	-	1	1	3	2	-
I BYGG FOR FELLES- HUSHOLDNING	7	-	-	-	-	-	-	4	2	1
I UOPPGITT HUSTYPE	185	20	7	12	1	1	10	8	5	121
EIE-/LEIEFORHOLD TIL BOLIGEN										
EIES I ALT	1893	299	92	157	8	68	283	364	601	21
PRIVAT	1819	291	88	155	7	66	273	350	568	21
GJENNOM BORETTSLAG E.L. .	74	8	4	2	1	2	10	14	33	-
LEIES I ALT	421	78	52	65	4	20	49	49	88	16
VED VANLIG LEIEKONTRAKT .	168	27	22	13	1	9	15	21	48	12
SOM TJENESTEBOLIG	54	1	14	9	2	4	12	8	3	1
FOR ET AVGRENSET TIDSRUM.	24	5	-	4	-	1	3	2	6	3
PÅ ANDRE VILKÅR	175	45	16	39	1	6	19	18	31	-
UOPPGITT	221	36	7	17	1	5	10	18	13	114
BOSATTE I ALT	7335	995	399	588	31	214	954	1482	2415	257
BOSATTE PR. BOLIG	2,9	2,4	2,6	2,5	2,4	2,3	2,8	3,4	3,4	1,7
ROM I ALT	10811	1866	664	1009	46	400	1519	1921	3242	143
ROM PR. BOLIG	4,5	4,7	4,5	4,3	3,5	4,3	4,5	4,5	4,7	3,2
BOSATTE PR. ROM	0,7	0,5	0,6	0,6	0,7	0,5	0,6	0,8	0,7	0,6

TABELL 13. BOLIGER ETTER VIKTIGSTE KILDE TIL OPPVARMING OG BYGGEÅR/INSTALLASJON AV PIPE. BOSATTE ETTER BOLIGENS VIKTIGSTE KILDE TIL OPPVARMING. 1/11 1980

	EN KILDE VIKTIGST						TO ELLER FLERE LIKEVERDIGE KILDER					UOPP- GITT OPP- VARM- INGS- KILDE
	ALLE	SEN- TRAL- VARME	ELEK- TRISKE OVNER E.L.	OVNER FOR FLY- TENDE BRENSSEL	OVNER FOR FAST BRENSSEL	ALLE	EL. OVNER OG OVNER FOR FAST BRENSSEL	EL. OVNER OG OVNER FOR FLY- TENDE BRENSSEL	OVNER FOR FAST OG FLY- TENDE BRENSSEL	EL. OVNER OG OVNER FOR FAST OG FLY- TENDE BRENSSEL		
BOLIGER I ALT	2535	1709	59	293	818	539	678	195	173	188	122	148
BYGGEÅR												
1900 OG FØR	413	285	6	13	87	179	118	42	17	34	25	10
1901 - 1920	151	106	2	15	45	44	43	13	10	13	7	2
1921 - 1940	239	159	8	20	83	48	76	19	19	31	7	4
1941 - 1945	13	10	1	3	2	4	2	-	1	1	-	1
1946 - 1950	93	62	1	8	35	18	31	11	6	8	6	-
1951 - 1960	342	234	4	32	124	74	103	27	17	32	27	5
1961 - 1970	431	319	17	43	200	59	100	21	37	26	16	12
1971 - 1980	702	495	20	149	227	99	195	59	64	38	34	12
UOPPGITT	151	39	-	10	15	14	10	3	2	5	-	102
PIPE												
MED PIPE	2376	1655	59	239	818	539	678	195	173	188	122	43
UTEN PIPE	55	52	-	52	-	-	-	-	-	-	-	3
UOPPGITT	104	2	-	2	-	-	-	-	-	-	-	102
BOSATTE I ALT	7335	5020	205	788	2470	1557	2023	531	540	576	376	292
BOSATTE PR. BOLIG	2,9	2,9	3,5	2,7	3,0	2,9	3,0	2,7	3,1	3,1	3,1	2,0
ROM I ALT	10811	7498	335	1105	3589	2469	3155	901	807	872	575	158
ROM PR. BOLIG	4,5	4,5	5,7	3,8	4,5	4,7	4,7	4,7	4,8	4,7	4,8	4,5
BOSATTE PR. ROM	0,7	0,7	0,6	0,7	0,7	0,6	0,6	0,6	0,7	0,7	0,7	0,6

TABELL 14. BOLIGER ETTER SANITÆRUTSTYR OG TALLET PÅ ROM. BOSATTE ETTER BOLIGENS SANITÆRUTSTYR. 1/11 1980

TALLET PÅ ROM UTENOM KJØKKEN	MED BAD						UTEN BAD					UOPP- GITT OM BAD
	ALLE	WC I BOLI- GEN	WC UTENFOR BOLI- GEN	ANNET AV- TREDE	UOPP- GITT AV- TREDE	ALLE	WC I BOLI- GEN	WC UTENFOR BOLI- GEN	ANNET AV- TREDE	UOPP- GITT AV- TREDE		
BOLIGER I ALT	2535	2136	1941	29	126	40	264	51	27	176	10	135
1 ROM	55	37	34	2	1	-	15	2	7	6	-	3
MED KJØKKEN												
6 KVM OG OVER	15	7	5	1	1	-	7	2	3	2	-	1
MED KJØKKEN												
UNDER 6 KVM	34	27	27	-	-	-	6	-	2	4	-	1
UTEN KJØKKEN	5	3	2	1	-	-	2	-	2	-	-	-
UOPPGITT	1	-	-	-	-	-	-	-	-	-	-	1
2 ROM	193	134	123	6	3	2	53	11	14	27	1	6
MED KJØKKEN												
6 KVM OG OVER	128	86	80	4	2	-	39	9	10	20	-	3
MED KJØKKEN												
UNDER 6 KVM	59	46	41	2	1	2	11	2	2	6	1	2
UTEN KJØKKEN	2	-	-	-	-	-	2	-	1	1	-	-
UOPPGITT	4	2	2	-	-	-	1	-	1	-	-	1
3 ROM	328	273	235	10	22	6	52	12	3	35	2	3
4 "	736	664	616	4	38	6	62	13	2	47	-	10
5 "	510	468	431	4	26	7	40	5	-	35	-	2
6 "	286	272	249	-	19	4	13	5	-	7	1	1
7 "	130	119	112	-	5	2	9	2	1	6	-	2
8 ROM OG OVER	147	136	119	2	11	4	8	-	-	8	-	3
UOPPGITT	150	33	22	1	1	9	12	1	-	5	6	105
BOSATTE I ALT	7335	6557	6050	75	319	113	527	104	57	352	14	251
BOSATTE PR. BOLIG	2,9	3,1	3,1	2,6	2,5	2,8	2,0	2,0	2,1	2,0	1,4	1,9
BOSATTE PR. ROM	0,7	0,7	0,7	0,8	0,5	0,6	0,5	0,6	1,0	0,5	0,4	0,7
ROM PR. BOLIG	4,5	4,6	4,6	3,5	4,8	4,9	3,7	3,6	2,2	4,0	3,5	4,0

TABELL 15. BOLIGER, ROM OG BOSATTE, ETTER HUSTYPE. 1/11 1980

	ALLE	VÅ-	FRITT-	REKKEHUS,	HORI-	ANNET	BLOKK,	FOR-	BYGG	
		NINGS-	LIGG-	TERRASSEHUS,	SON-	BOLIGBYGG	LEIEGÅRD	RET-	FEL-	
		HUS I	ENDE	HUS I KJEDE,	TALT	MED FÆRRE	ELLER ANNET	NINGS-	LES-	GITT
		TILKN.	ENE-	VERTIKALT	DELT	ENN 3	BOLIGBYGG	BYGG	HUS-	HUS-
		TIL	BOLIG	DELT	TO-	ETASJER	MED 3	MV.	HOLD-	TYPE
		GÅRDS-		TOMANNS-	MANN-		EL. FLERE		NING	
		DRIFT	BOLIG	BOLIG	BOLIG					
BOLIGER I ALT	2535	235	1864	143	45	36	9	11	7	185
BOSATTE I ALT	7335	647	5703	420	113	61	13	22	11	345
BOSATTE PR. BOLIG	2,9	2,8	3,1	2,9	2,5	1,7	1,4	2,0	1,6	1,9
ROM I ALT	10811	1175	8495	536	138	97	31	40	10	289
ROM PR. BOLIG	4,5	5,2	4,6	3,8	3,2	2,7	3,4	3,6	2,0	3,8
BOSATTE PR. ROM ..	0,7	0,5	0,7	0,8	0,8	0,6	0,4	0,6	0,9	0,6

TABELL 16. BOLIGER ETTER EIE-/LEIEFORM OG AREAL. BOSATTE ETTER EIE-/LEIEFORHOLD TIL BOLIGEN. 1/11 1980

AREAL	BOLIGEN EIES				BOLIGEN LEIES					UOPPGITT EIE-/ LEIE- FORM
	ALLE	ALLE PRIVAT	GJENNGM BORETT- LAG E.L.		ALLE	VED VANLIG LEIE- KONTRAKT	SOM TJENESTE- BOLIG	FOR ET AVGRENET TIDSRØM	PÅ ANDRE VILKÅR	
BOLIGER I ALT	2535	1893	1819	74	421	168	54	24	175	221
UNDER 30 KVM ...	48	8	8	-	33	18	5	2	8	7
30- 39 KVM	54	20	20	-	31	22	-	-	9	3
40- 49 "	86	31	28	3	50	29	2	2	17	5
50- 59 "	176	110	103	7	57	27	7	2	21	9
60- 79 "	364	277	267	10	70	26	13	6	25	17
80- 99 "	822	720	694	26	88	17	8	7	56	14
100-129 "	469	414	395	19	47	15	8	3	21	8
130 KVM OG OVER.	309	267	261	6	32	2	11	1	18	10
UOPPGITT AREAL ..	207	46	43	3	13	12	-	1	-	148
BOSATTE I ALT	7335	5957	5720	237	988	358	176	56	398	390
BOSATTE PR. BOLIG.	2,9	3,1	3,1	3,2	2,3	2,1	3,3	2,3	2,3	1,8
ROM I ALT	10811	8943	8610	333	1506	465	230	83	727	362
ROM PR. BOLIG	4,5	4,8	4,8	4,5	3,6	2,8	4,3	3,8	4,2	3,9
BOSATTE PR. ROM ..	0,7	0,7	0,7	0,7	0,6	0,8	0,8	0,6	0,5	0,5

TABELL 17. BOLIGER, BOSATTE OG ROM, ETTER BOSATTE PR. ROM I BOLIGEN. 1/11 1980

	ALLE	BOSATTE PR. ROM UTENOM KJØKKEN									
		UNDER 0,25	0,25- 0,49	0,50- 0,74	0,75- 0,99	1,00- 1,24	1,25- 1,49	1,50- 1,74	1,75- 1,99	2,00 OG OVER	UOPP- GITT
BOLIGER I ALT	2535	160	479	710	353	475	125	45	4	34	150
BOSATTE I ALT	7335	188	923	1827	1338	1801	600	217	28	131	282
BOSATTE PR. BOLIG	2,9	1,2	1,9	2,6	3,8	3,8	4,8	4,8	7,0	3,9	1,9
ROM I ALT	10811	1013	2524	3133	1692	1768	467	139	16	59	-
ROM PR. BOLIG	4,5	6,3	5,3	4,4	4,8	3,7	3,7	3,1	4,0	1,7	-

TABELL 20. FAMILIER OG PERSONER I PRIVATHUSHOLDNINGER, ETTER FAMILIETYPE OG EIE-/LEIEFORHOLD TIL BOLIGEN/
TALLET PÅ ROM I BOLIGEN. 1/11 1980

	I ALT		FAMI- LIER MED EN PER- SON	FAMILIER MED TO ELLER FLERE PERSONER							
	FAMI- LIER	PER- SONER		I ALT		EKTE- PAR UTEN UGIFTE BARN	EKTEPAR MED UGIFTE BARN		MOR ELLER FAR MED UGIFTE	ELLER BARN	FAM. MED UOPP- GITT FAM.- TYPE
				FAMI- LIER	PER- SONER		FAMI- LIER	PER- SONER	FAMI- LIER	PER- SONER	FAMI- LIER
I ALT	2733	7335	775	1958	6560	562	1230	5010	157	396	9
EIE-/LEIEFORHOLD TIL BOLIGEN											
EIES I ALT	2056	5957	448	1608	5509	431	1056	4333	115	291	6
PRIVAT	1979	5720	433	1546	5287	419	1014	4156	107	270	6
GJENNOM BORETTSLAG E.L. ..	77	237	15	62	222	12	42	177	8	21	-
LEIES I ALT	440	988	176	264	812	95	142	553	27	69	-
VED VANLIG LEIEKONTRAKT ..	175	358	79	96	279	36	46	171	14	36	-
SOM TJENESTEBOLIG	57	176	13	44	163	6	37	148	1	3	-
FOR ET AVGRENSET TIDSRUM .	24	56	8	16	48	7	8	30	1	4	-
PÅ ANDRE VILKÅR	184	398	76	108	322	46	51	204	11	26	-
UOPPGITT	237	390	151	86	239	36	32	124	15	36	3
TALLET PÅ ROM I BOLIGEN											
UTENOM KJØKKEN											
1 ROM	55	76	41	14	35	4	6	19	4	8	-
MED KJØKKEN											
6 KVM OG OVER	15	24	9	6	15	2	3	9	1	2	-
MED KJØKKEN											
UNDER 6 KVM	34	43	27	7	16	2	2	6	3	6	-
UTEN KJØKKEN	5	8	4	1	4	-	1	4	-	-	-
UOPPGITT	1	1	1	-	-	-	-	-	-	-	-
2 ROM	199	322	119	80	203	45	23	88	12	25	-
MED KJØKKEN											
6 KVM OG OVER	131	216	77	54	139	31	16	63	7	14	-
MED KJØKKEN											
UNDER 6 KVM	62	98	38	24	60	12	7	25	5	11	-
UTEN KJØKKEN	2	3	1	1	2	1	-	-	-	-	-
UOPPGITT	4	5	3	1	2	1	-	-	-	-	-
3 ROM	352	789	115	237	674	103	107	399	25	62	2
4 "	787	2246	155	632	2091	166	419	1644	46	112	1
5 "	555	1609	123	432	1486	115	287	1172	27	71	3
6 "	317	995	64	253	931	63	178	768	12	37	-
7 "	142	480	25	117	455	21	87	389	9	24	-
8 ROM OG OVER	166	536	36	130	500	24	97	425	9	27	-
UOPPGITT	160	282	97	63	185	21	26	106	13	30	3

TABELL 21. TALLET PÅ PRIVATHUSHOLDNINGER MED UTVALGTE KJENNETEGN FOR BOLIGSTANDARD, OG DISPONERING AV
PERSONBIL. BOSATTE I SLIKE HUSHOLDNINGER, ETTER ALDER. 1/11 1980

	ALLE	WC I BOLIGEN	BAD I BOLIGEN	TELEFON I BOLIGEN	BRENSEL- OVN I BOLIGEN	BOLIG- EN BYGGET ETTER 1945	HUSHOLD- NINGEN EIER BOLIGEN	KJØKKEN 6 KVM OG OVER I BOLIGEN	BIL DIS- PONERES AV HUS- HOLDNINGEN
PRIVATHUSHOLDNINGER ...	2535	2012	2136	1557	2331	1568	1893	2181	1672
BOSATTE	7335	6212	6557	4562	6983	5065	5957	6641	5694
0-19 ÅR	2413	2171	2242	1432	2330	1906	2060	2249	2109
20-39 "	2086	1824	1901	1113	1955	1590	1643	1888	1791
40-59 "	1469	1253	1348	1042	1427	1012	1280	1361	1197
60-69 "	694	528	590	493	666	336	553	610	404
70-79 "	462	320	344	337	429	162	311	386	147
80 ÅR OG OVER	211	116	132	145	176	59	110	147	46
BOSATTE PR. BOLIG	2,9	3,1	3,1	2,9	3,0	3,2	3,1	3,0	3,4
ROM PR. BOLIG	4,5	4,6	4,6	4,8	4,6	4,6	4,8	4,7	4,8
BOSATTE PR. ROM	0,7	0,7	0,7	0,6	0,7	0,7	0,7	0,7	0,7
HUSHOLDNINGER HVOR FOREKOMST AV KJENNETEGNET IKKE ER OPPGITT	-	155	135	137	103	151	221	170	202

TABELL 22. FOLKEMENGDEN ETTER ALDER, KJØNN OG TYPE BOLIGSTRØK/GRUNNKRETS. 1/11 1980

I ALT	ALDER. ÅR											
	0-6	7-15	16-19	20-24	25-29	30-49	50-59	60-66	67-69	70-79	80 OG OVER	
KOMMUNEN	7375	802	1206	408	512	495	1785	764	519	180	468	236
MENN	3685	407	636	188	270	254	919	389	252	88	199	83
KVINNER	3690	395	570	220	242	241	866	375	267	92	269	153
TYPE BOLIGSTRØK OG KJØNN												
TETTBYGDE STRØK	3697	383	626	198	275	270	937	383	259	78	196	92
MENN	1822	183	327	96	147	134	480	191	122	43	70	29
KVINNER	1875	200	299	102	128	136	457	192	137	35	126	63
3511 ARENDAL	376	33	73	18	33	17	115	43	18	4	14	8
MENN	187	19	35	9	23	6	54	23	7	1	7	3
KVINNER	189	14	38	9	10	11	61	20	11	3	7	5
3541 KILSUND	296	39	69	15	10	13	105	19	8	5	11	2
MENN	157	19	38	9	7	6	54	11	4	3	5	1
KVINNER	139	20	31	6	3	7	51	8	4	2	6	1
3542 EYDEHAMN	1800	160	290	105	152	123	419	207	157	41	109	37
MENN	895	77	152	54	80	66	213	100	81	20	41	11
KVINNER	905	83	138	51	72	57	206	107	76	21	68	26
3543 SALTRØD	1225	151	194	60	80	117	298	114	76	28	62	45
MENN	583	68	102	24	37	56	159	57	30	19	17	14
KVINNER	642	83	92	36	43	61	139	57	46	9	45	31
SPREDTBYGDE STRØK	3672	418	580	210	235	225	845	381	260	102	272	144
MENN	1859	223	309	92	122	120	437	198	130	45	129	54
KVINNER	1813	195	271	118	113	105	408	183	130	57	143	90
UOPPGITT BOLIGSTRØK	6	1	-	-	2	-	3	-	-	-	-	-
GRUNNKRETS OG KJØNN												
01 AUSTRE MOLAND	1996	223	340	115	134	115	499	191	134	52	121	72
MENN	1023	131	175	46	78	60	245	100	64	23	68	33
KVINNER	973	92	165	69	56	55	254	91	70	29	53	39
0101 SPRØKILEN	410	41	87	17	29	21	133	39	17	5	13	8
MENN	212	26	45	8	17	13	61	22	8	2	6	4
KVINNER	198	15	42	9	12	8	72	17	9	3	7	4
0102 MYRA	460	58	69	28	30	26	102	59	37	10	28	13
MENN	233	29	35	14	19	11	52	27	21	2	15	8
KVINNER	227	29	34	14	11	15	50	32	16	8	13	5
0103 SKJÆVESTAD	377	46	79	24	23	17	110	24	20	9	16	9
MENN	190	31	40	7	13	9	52	14	7	4	10	3
KVINNER	187	15	39	17	10	8	58	10	13	5	6	6
0104 KARTERØD	205	23	32	14	13	11	50	15	13	7	18	9
MENN	107	16	15	4	9	4	25	9	7	3	10	5
KVINNER	98	7	17	10	4	7	25	6	6	4	8	4
0105 BREKKA	222	20	37	16	12	14	44	22	20	8	15	14
MENN	116	9	22	5	7	8	22	12	9	5	9	8
KVINNER	106	11	15	11	5	6	22	10	11	3	6	6
0106 VOIE	150	16	17	4	10	13	29	13	13	6	19	10
MENN	81	10	10	-	7	6	17	7	6	4	10	4
KVINNER	69	6	7	4	3	7	12	6	7	2	9	6
0107 FLØYSTAD	172	19	19	12	17	13	31	19	14	7	12	9
MENN	84	10	8	8	6	9	16	9	6	3	8	1
KVINNER	88	9	11	4	11	4	15	10	8	4	4	8
02 FLOSTA	1895	207	314	102	109	100	459	198	122	49	159	76
MENN	943	102	168	51	55	50	244	106	58	22	64	23
KVINNER	952	105	146	51	54	50	215	92	64	27	95	53
0201 GARTHA	197	20	46	15	10	9	56	20	9	3	7	2
MENN	103	12	23	9	5	6	27	11	3	1	5	1
KVINNER	94	8	23	6	5	3	29	9	6	2	2	1
0202 STRENGEREID	260	32	46	11	15	12	56	29	25	6	20	8
MENN	138	17	27	6	7	4	33	14	13	4	9	4
KVINNER	122	15	19	5	8	8	23	15	12	2	11	4
0203 VATNEBU	335	36	55	23	16	25	84	28	19	6	23	20
MENN	162	21	26	10	10	12	42	17	10	2	8	4
KVINNER	173	15	29	13	6	13	42	11	9	4	15	16
0204 STAUBØ	124	10	11	7	9	7	17	22	16	3	11	11
MENN	57	4	6	3	4	4	9	11	9	1	4	2
KVINNER	67	6	5	4	5	3	8	11	7	2	7	9
0205 HOLMESUND	502	60	94	24	27	27	139	54	24	9	35	9
MENN	264	31	56	13	18	13	73	30	10	4	13	3
KVINNER	238	29	38	11	9	14	66	24	14	5	22	6
0206 BRÅRVIK	218	23	38	8	12	6	49	17	13	9	32	11
MENN	94	9	15	4	5	3	27	10	5	2	12	2
KVINNER	124	14	23	4	7	3	22	7	8	7	20	9
0207 NARESTØ	259	26	24	14	20	14	58	28	16	13	31	15
MENN	125	8	15	6	6	8	33	13	8	8	13	7
KVINNER	134	18	9	8	14	6	25	15	8	5	18	8
03 STOKKEN	3478	371	552	191	267	280	824	375	263	79	188	88
MENN	1715	173	293	91	136	144	428	183	130	43	67	27
KVINNER	1763	198	259	100	131	136	396	192	133	36	121	61
0301 STAKSNES	166	9	14	10	12	14	32	29	22	9	14	1
MENN	92	5	9	5	8	10	19	12	13	2	9	-
KVINNER	74	4	5	5	4	4	13	17	9	7	5	1
0302 NES	488	43	54	18	52	30	95	64	52	18	47	15
MENN	249	21	31	11	28	17	50	23	29	8	20	6
KVINNER	239	22	23	7	24	13	45	36	23	10	27	9

TABELL 22 (FORTS.)

	I ALT	ALDER. ÅR										
		0-6	7-15	16-19	20-24	25-29	30-49	50-59	60-66	67-69	70-79	80 OG OVER
0303 SNEKKENES	298	24	47	9	20	20	64	29	43	7	22	13
MENN	142	12	21	6	9	9	33	14	22	4	8	4
KVINNER	156	12	26	3	11	11	31	15	21	3	14	9
0304 HELLEHEIA	626	65	139	45	36	44	175	55	36	7	18	6
MENN	307	30	71	23	18	24	87	25	18	5	6	-
KVINNER	319	35	68	22	18	20	88	30	18	2	12	6
0305 HAUGEREID	111	14	15	4	12	15	21	12	8	3	5	2
MENN	61	7	11	2	5	9	13	4	4	2	3	1
KVINNER	50	7	4	2	7	6	8	8	4	1	2	1
0306 MØRFJÆR	354	75	52	10	24	62	73	16	19	2	12	9
MENN	176	37	25	4	12	27	42	10	10	1	4	4
KVINNER	178	38	27	6	12	35	31	6	9	1	8	5
0307 HELLE	319	26	50	29	37	21	72	46	19	3	14	2
MENN	160	13	27	13	21	11	34	28	8	2	2	1
KVINNER	159	13	23	16	16	10	38	18	11	1	12	1
0308 STUENES	532	47	88	28	40	32	139	72	34	14	18	20
MENN	255	19	45	12	22	18	69	33	16	10	4	7
KVINNER	277	28	43	16	18	14	70	39	18	4	14	13
0309 VESTRE SALTRØD ..	532	52	86	37	27	32	146	50	29	16	37	20
MENN	249	22	50	15	10	14	78	27	9	9	11	4
KVINNER	283	30	36	22	17	18	68	23	20	7	26	16
0310 ALVIKA	52	16	7	1	7	10	7	2	1	-	1	-
MENN	24	7	3	-	3	5	3	2	1	-	-	-
KVINNER	28	9	4	1	4	5	4	-	-	-	1	-
UDPPGITT BOSTED	6	1	-	-	2	-	3	-	-	-	-	-

TABELL 23. YRKESAKTIVE 16 ÅR OG OVER, ETTER NÆRING, KJØNN OG TYPE BOLIGSTRØK/GRUNNKRETS. 1/11 1980


I ALT	JORD- BRUK, SKOG- BRUK, FISKE OG FANGST	INDU- STRI OG BERG- VERKS- DRIFT	KRAFT- OG VANN- FOR- SYNING	BYGGE- OG ANLEGG- VIRK- SOMHET	VARE- HANDEL, HOTELL- OG RES- TAURANT- VIRKSOM- HET	TRANSPORT, LAGRING, POST OG TELE- KOMMUNI- KASJONER	BANK-, FI- NANS- OG FORSIK- RINGSVIRK- SOMHET, EIEND.- DRIFT OG FORR.MESS. TJ.YTING	OFFENT- LIG, SOSIAL OG PRIVAT TJE- NESTE- YTING	UOPP- GITT NÆRING	
KOMMUNEN	3268	147	1040	21	265	512	324	103	835	21
MENN	2030	109	790	17	255	212	275	53	308	11
KVINNER	1238	38	250	4	10	300	49	50	527	10
TYPE BOLIGSTRØK OG KJØNN										
TETTBYGDE STRØK	1725	12	650	6	108	258	184	47	446	14
MENN	1058	10	492	4	102	108	152	25	159	6
KVINNER	667	2	158	2	6	150	32	22	287	8
3511 ARENDAL	198	-	58	2	15	29	33	10	49	2
MENN	112	-	32	1	15	12	29	3	18	2
KVINNER	86	-	26	1	-	17	4	7	31	-
3541 KILSUND	127	-	63	-	6	8	18	5	26	1
MENN	81	-	40	-	6	7	16	3	9	-
KVINNER	46	-	23	-	-	1	2	2	17	1
3542 EYDEHAMN	852	6	357	2	46	139	77	17	204	4
MENN	534	5	290	1	41	60	62	8	64	3
KVINNER	318	1	67	1	5	79	15	9	140	1
3543 SALTRØD	548	6	172	2	41	82	56	15	167	7
MENN	331	5	130	2	40	29	45	11	68	1
KVINNER	217	1	42	-	1	53	11	4	99	6
SPREDTBYGDE STRØK	1538	135	388	15	155	254	140	55	389	7
MENN	969	99	297	13	151	104	123	28	149	5
KVINNER	569	36	91	2	4	150	17	27	240	2
UOPPGITT BOLIGSTRØK	5	-	2	-	2	-	-	1	-	-
GRUNNKRETS OG KJØNN										
01 AUSTRE MOLAND	915	111	177	17	85	161	93	36	228	7
MENN	558	80	125	14	82	66	81	16	88	6
KVINNER	357	31	52	3	3	95	12	20	140	1
0101 SPRØKILEN	205	5	63	2	13	33	37	6	44	2
MENN	120	5	36	2	12	10	31	2	20	2
KVINNER	85	-	27	-	1	23	6	4	24	-
0102 MYRA	206	10	23	8	27	46	17	11	63	1
MENN	130	9	20	5	27	24	15	5	24	1
KVINNER	76	1	3	3	-	22	2	6	39	-
0103 SKJÆVESTAD	170	15	28	1	15	45	8	9	49	-
MENN	95	9	20	1	15	20	7	4	19	-
KVINNER	75	6	8	-	-	25	1	5	30	-
0104 KARTERØD	86	20	10	3	10	13	10	2	15	3
MENN	56	16	8	3	9	2	10	-	6	2
KVINNER	30	4	2	-	1	11	-	2	9	1
0105 BREKKA	94	16	21	1	10	9	14	3	20	-
MENN	60	13	16	1	9	3	11	1	6	-
KVINNER	34	3	5	-	1	6	3	2	14	-
0106 VOIE	72	19	13	2	6	9	4	1	18	-
MENN	48	13	10	2	6	4	4	1	8	-
KVINNER	24	6	3	-	-	5	-	-	10	-
0107 FLØYSTAD	82	26	19	-	4	6	3	4	19	1
MENN	49	15	15	-	4	3	3	3	5	1
KVINNER	33	11	4	-	-	3	-	1	14	-
02 FLOSTA	732	17	255	-	71	96	80	24	186	3
MENN	466	14	185	-	70	43	72	14	67	1
KVINNER	266	3	70	-	1	53	8	10	119	2
0201 GARTHA	76	2	30	-	8	14	3	3	16	-
MENN	45	1	22	-	8	5	3	2	4	-
KVINNER	31	1	8	-	-	9	-	1	12	-
0202 STRENGEREID	103	4	30	-	19	16	4	2	27	1
MENN	70	3	22	-	19	9	4	1	11	1
KVINNER	33	1	8	-	-	7	-	1	16	-
0203 VATNEBU	132	6	40	-	19	21	14	3	29	-
MENN	83	5	26	-	19	9	13	1	10	-
KVINNER	49	1	14	-	-	12	1	2	19	-
0204 STAUBØ	42	-	10	-	3	8	9	1	11	-
MENN	26	-	9	-	3	3	8	-	3	-
KVINNER	16	-	1	-	-	5	1	1	8	-
0205 HOLMESUND	203	2	88	-	10	15	29	10	48	1
MENN	136	2	62	-	10	9	27	5	21	-
KVINNER	67	-	26	-	-	6	2	5	27	1
0206 BRÅRVIK	70	1	23	-	4	8	9	2	22	1
MENN	45	1	19	-	4	4	8	2	7	-
KVINNER	25	-	4	-	-	4	1	-	15	1
0207 NARESTØ	106	2	34	-	8	14	12	3	33	-
MENN	61	2	25	-	7	4	9	3	11	-
KVINNER	45	-	9	-	1	10	3	-	22	-
03 STØKKEN	1616	19	606	4	107	255	151	42	421	11
MENN	1003	15	479	3	101	103	122	23	153	4
KVINNER	613	4	127	1	6	152	29	19	268	7

TABELL 23 (FORTS.)

I ALT	JORD- BRUK, SKOG- BRUK, FISKE OG FANGST	INDU- STRI OG BERG- VERKS- DRIFT	KRAFT- OG VANN- FOR- SYNING	BYGGE- OG ANLEGG- VIRK- SOMHET	VARE- HANDEL, HOTELL- OG RES- TAURANT- VIRKSOM- HET	TRANSPORT, LAGRING, POST OG TELE- KOMMUNI- KASJONER	BANK-, FI- NANS- OG FORSIK- RINGSVIRK- SOMHET, EIEND.- DRIFT OG FORR.MESS. TJ.YTING	OFFENT- LIG, SOSIAL OG PRIVAT TJE- NESTE- YTING	UOPP- GITT NÆRING	
0301 STAKSNES	82	-	44	-	4	10	4	1	19	-
MENN	56	-	36	-	4	2	3	1	10	-
KVINNER	26	-	8	-	-	8	1	-	9	-
0302 NES	221	-	120	1	6	27	14	4	48	1
MENN	149	-	104	1	5	10	11	1	16	1
KVINNER	72	-	16	-	1	17	3	3	32	-
0303 SNEKKENES	132	-	54	-	4	21	7	4	41	1
MENN	79	-	45	-	4	9	6	2	13	-
KVINNER	53	-	9	-	-	12	1	2	28	1
0304 HELLEHEIA	294	5	112	1	21	55	28	8	63	1
MENN	181	4	85	-	18	25	25	5	18	1
KVINNER	113	1	27	1	3	30	3	3	45	-
0305 HAUGEREID	53	4	18	-	6	10	1	1	13	-
MENN	35	3	13	-	6	6	1	-	6	-
KVINNER	18	1	5	-	-	4	-	1	7	-
0306 MØRFJÆR	148	4	62	-	14	22	11	1	33	1
MENN	97	3	47	-	14	10	11	-	12	-
KVINNER	51	1	15	-	-	12	-	1	21	1
0307 HELLE	176	1	55	-	13	36	26	1	43	1
MENN	104	1	42	-	12	16	19	-	13	1
KVINNER	72	-	13	-	1	20	7	1	30	-
0308 STUENES	251	4	66	1	18	34	27	6	91	4
MENN	153	3	50	1	18	12	21	5	42	1
KVINNER	98	1	16	-	-	22	6	1	49	3
0309 VESTRE SALTRØD ...	239	1	70	1	18	39	28	15	65	2
MENN	136	1	52	1	17	12	22	9	22	-
KVINNER	103	-	18	-	1	27	6	6	43	2
0310 ALVIKA	20	-	5	-	3	1	5	1	5	-
MENN	13	-	5	-	3	1	3	-	1	-
KVINNER	7	-	-	-	-	-	2	1	4	-
UOPPGITT BOSTED	5	-	2	-	2	-	-	1	-	-

TABELL 24. TALLET PÅ PRIVATHUSHOLDNINGER MED UTVALGTE KJENNETEGN FOR BOLIGSTANDARD, OG DISPONERING AV PERSONBIL. BOLIGSTRØK/GRUNNKRETS. 1/11 1980


	ALLE	WC I BOLIGEN	WC UTENFOR BOLIGEN	ANNET AVTREDE	BAD I BOLIGEN	TELEFON I BOLIGEN	PIPE I BOLIGEN	BOLI- GEN BYGGET ETTER 1945	HUS- HOLD- NINGEN EIER I BOLIGEN	KJØKKEN 6 KVM OG OVER I BOLIGEN	BIL DIS- PONERES AV HUS- HOLD- NINGEN
KOMMUNEN	2535	2012	59	309	2136	1557	2376	1568	1893	2181	1672
TYPE BOLIGSTRØK											
TETTBYGDE STRØK	1280	1141	36	27	1143	749	1188	917	950	1087	849
3511 ARENDAL	124	112	2	1	115	72	111	103	92	103	92
3541 KILSUND	91	84	-	5	87	72	88	82	83	88	73
3542 EYDEHAMN	643	572	24	5	564	380	600	415	463	542	415
3543 SALTRØD	422	373	10	16	377	225	389	317	312	354	269
SPREDTBYGDE STRØK ..	1251	869	23	282	991	808	1186	650	942	1092	821
UOPPGITT BOLIGSTRØK	4	2	-	-	2	-	2	1	1	2	2
GRUNNKRETS											
01 AUSTRE MOLAND	653	494	11	103	542	397	617	400	471	564	484
0101 SPRØKILEN ...	133	113	5	6	119	74	122	107	98	109	102
0102 MYRA	153	119	3	23	130	89	145	91	113	130	114
0103 SKJÆVESTAD ..	106	86	-	12	94	65	99	72	76	93	83
0104 KARTERØD	66	45	2	15	50	47	65	30	46	60	49
0105 BREKKA	77	49	1	22	56	42	74	41	63	66	56
0106 VOIE	54	39	-	13	45	38	53	25	37	51	37
0107 FLØYSTAD	64	43	-	12	48	42	59	34	38	55	43
02 FLOSTA	663	443	10	173	524	483	626	341	529	586	396
0201 GARTHA	58	45	5	7	48	41	56	34	47	52	42
0202 STRENGEREID .	87	56	1	22	63	60	82	45	70	76	50
0203 VATNEBU	109	73	-	32	82	72	104	58	80	93	66
0204 STAUBØ	53	24	-	24	39	37	50	12	40	46	26
0205 HOLMESUND ...	170	133	1	32	156	135	158	123	153	161	115
0206 BRÅRVIK	85	40	2	35	57	59	79	25	58	68	41
0207 NARESTØ	101	72	1	21	79	79	97	44	81	90	56
03 STOKKEN	1215	1073	38	33	1068	677	1131	826	892	1029	790
0301 STAKSNES	69	58	5	3	60	36	66	31	45	58	42
0302 NES	192	167	9	1	162	110	179	79	106	160	103
0303 SNEKKENES ...	114	98	5	1	90	71	105	57	87	93	72
0304 HELLEHEIA ...	197	182	3	2	185	122	185	178	163	171	145
0305 HAUGEREID ...	37	31	1	5	24	10	35	22	28	31	24
0306 MØRFJÆR	111	98	1	4	100	61	105	81	95	98	80
0307 HELLE	107	97	3	2	99	63	99	88	87	93	75
0308 STUENES	180	156	5	9	157	98	172	130	136	156	115
0309 VESTRE SALTRØ	190	170	6	6	175	104	169	145	131	154	120
0310 ALVIKA	18	16	-	-	16	2	16	15	14	15	14
UOPPGITT BOSTED	4	2	-	-	2	-	2	1	1	2	2



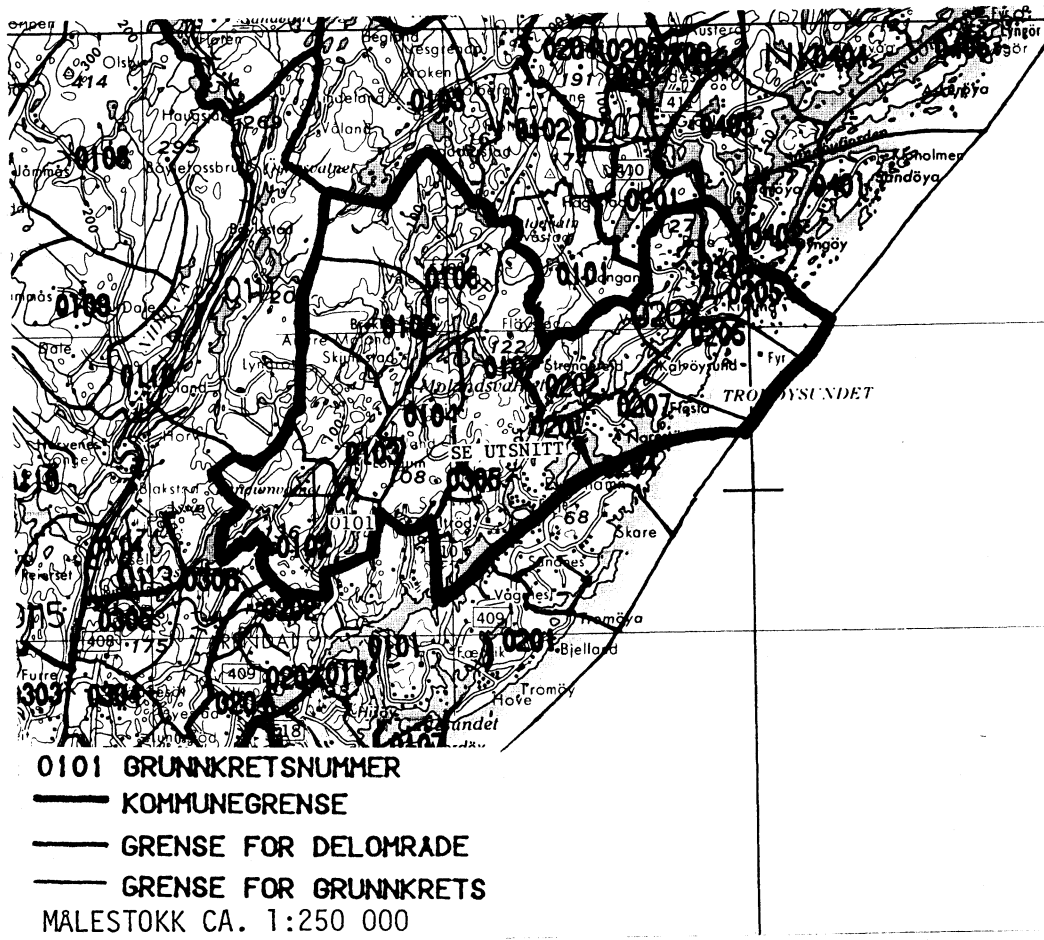
OVERSIKT SOM VISER HVILKEN KOMMUNE OG FOLKETELLINGSKRETS 1)
GRUNNKRETSENE I 1980 TILHØRTE VED FOLKE- OG BOLIGTELLINGEN I 1970

GRUNNKRETS 1980	KOMM 1970	---FOLKETELLINGSKRETS 1970---	
		HEL KRETS	DEL AV KRETS
0101 SPRØKILEN	0918	1	2
0102 MYRA	0918		2
0103 SKJÆVESTAD	0918	3	
0104 KARTERØD	0918	4	
0105 BREKKA	0918	7	
0106 VOIE	0918	6	
0107 FLØYSTAD	0918	5	
0201 GARTHA	0918		8
0202 STRENGEREID	0918		8
0203 VATNEBU	0918	13	
0204 STAUBØ	0918	9	
0205 HOLMESUND	0918	10	
0206 BRÅRVIK	0918	11	
0207 NARESTØ	0918	12	
0301 STAKSNES	0918		16-17
0302 NES	0918		16
0303 SNEKKENES	0918		16-17
0304 HELLEHEIA	0918		16-17
0305 HAUGEREID	0918		15,17
0306 MØRFJÆR	0918		15
0307 HELLE	0918		16
0308 STUENES	0918		15
0309 VESTRE SALTRØD	0918	14	15
0310 ALVIKA	0918		15

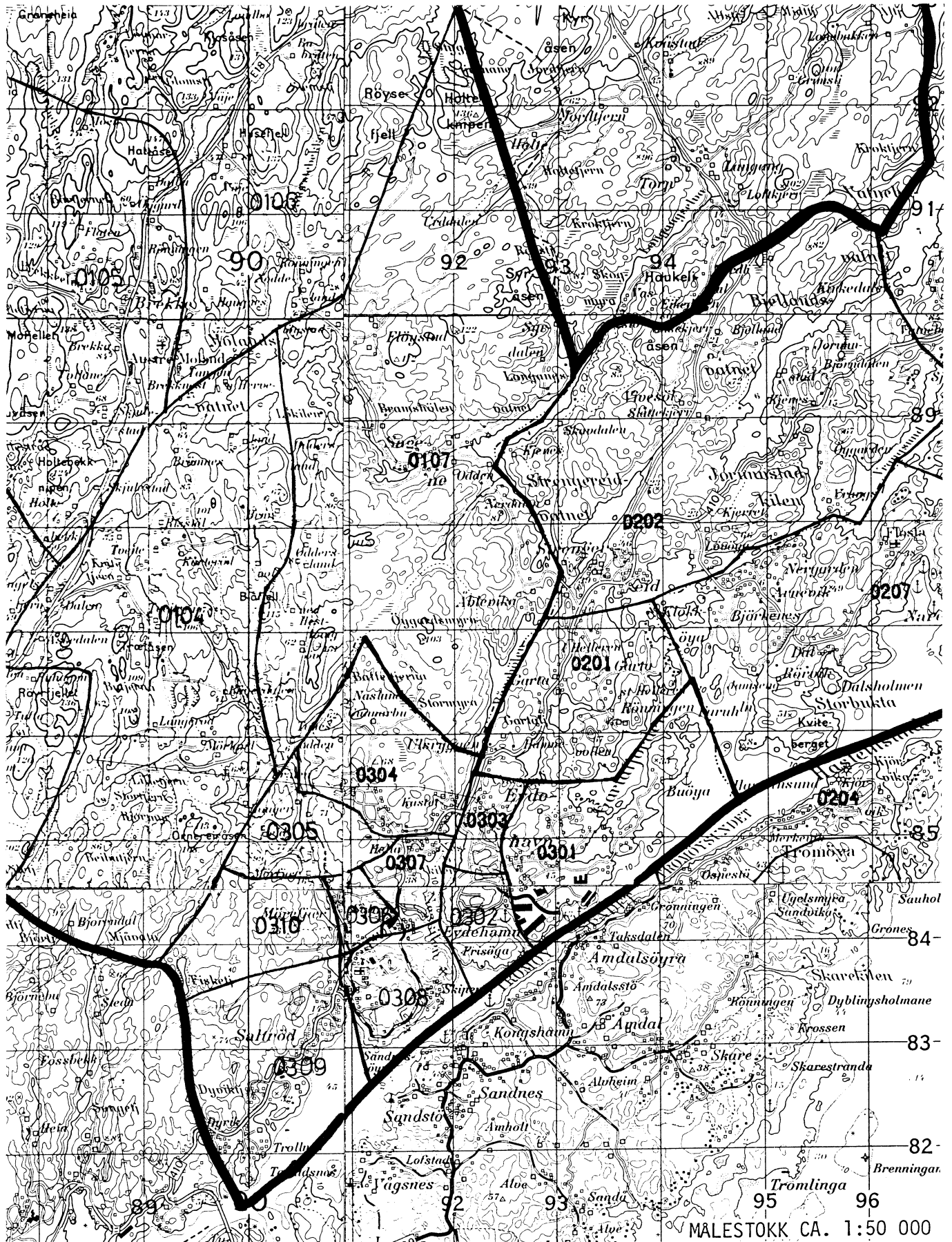
1) OVERSIKTEN ER FORELØPIG OG KAN INNEHOLDE FEIL. ENDELIG UTGAVE VIL FORELIGGE I EGET DOKUMENTASJONSHEFTE: 'GRUNNKRETSE OG TETTSTEDER. DOKUMENTASJON 1980'.



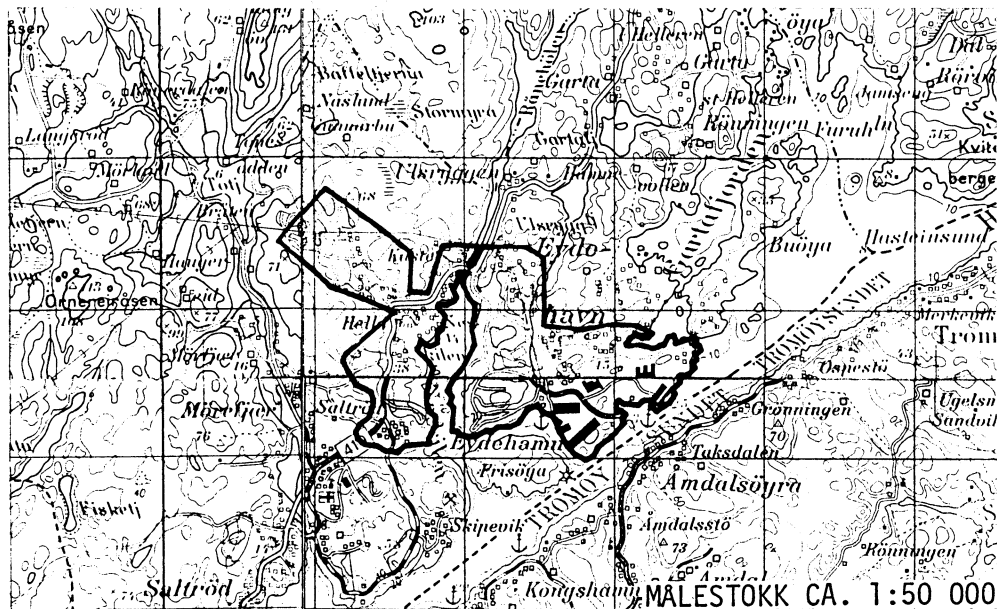
0918 MOLAND



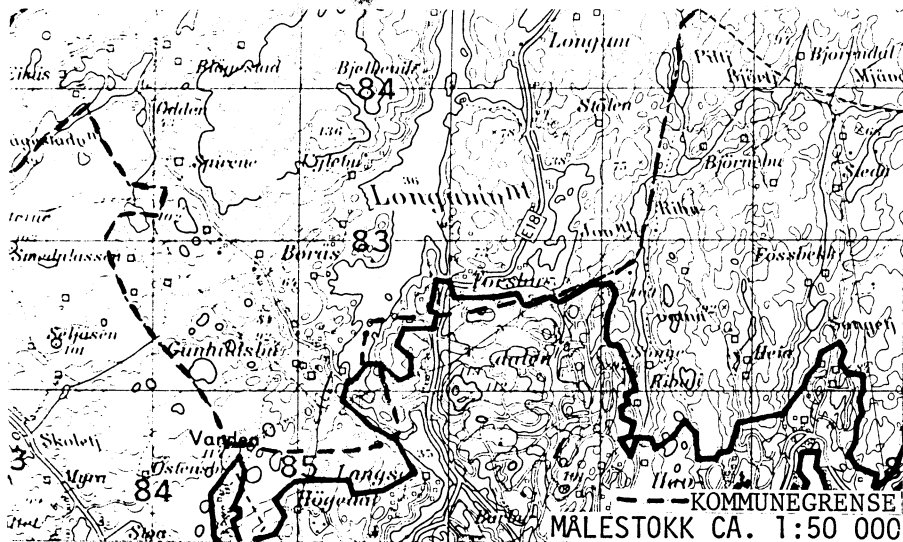
UTSNITT AV KRETSKART



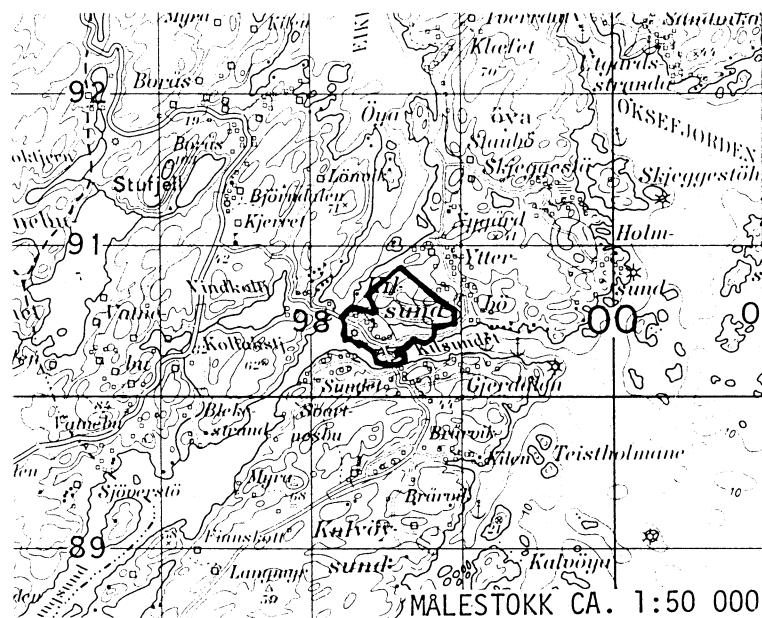
AVGRENSING AV EYDEHAMN TETTSTED



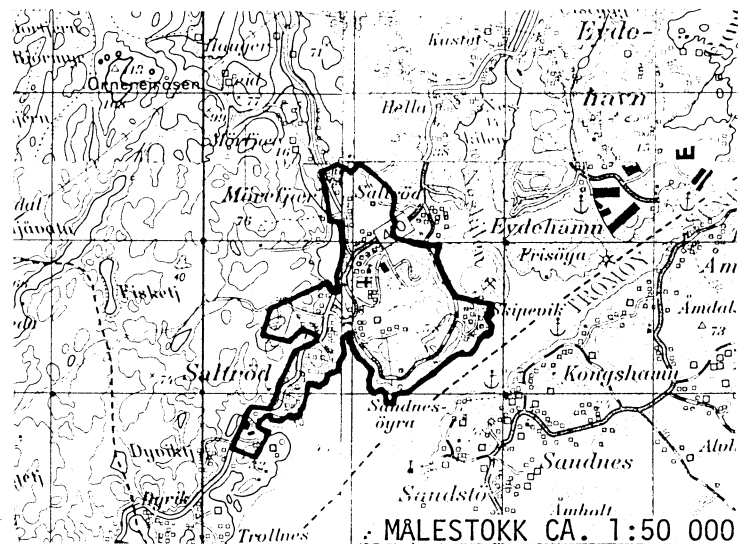
DEL AV ARENDAL TETTSTED



AVGRENSING AV KILSUND TETTSTED



AVGRENSING AV SALTRØD TETTSTED



Med samtykke fra Norges geografiske oppmåling er NGOs kartmateriale brukt som kartgrunnlag.

Personskjema

Folke- og bolig telling 1980

 Undergitt
taushetsplikt

 Statistisk
Sentralbyrå
Folke-
tellingskontoret

 Send skjemaet tilbake i svarkonvolutten
som mottakeren av boligskjemaet
har fått.

Lovhjemmel:

Stortingsvedtak av 16. november 1978, med hjemmel i lov nr. 2 av 25. april 1907.

SETT KRYSS SLIK: IKKE SLIK:
 BRUK HELST
BLYANT ELLER
BLÅ/SVART
KULEPENN.

H

1. Hvem bor De sammen med i leiligheten? Rettledningen beskriver hva vi mener med en leilighet
Sett flere kryss hvis nødvendig

- | | |
|---|---|
| 1 <input type="checkbox"/> Ingen | 4 <input type="checkbox"/> Datter, sønn |
| 2 <input type="checkbox"/> Ektefelle | 5 <input type="checkbox"/> Mor, far |
| 3 <input type="checkbox"/> Forlovede eller annen person jeg lever sammen med (uten å ha inngått formelt ekteskap) | 6 <input type="checkbox"/> Søskene, svigerforeldre, barnebarn, svoger, svigerinne, svigerbarn, tante, onkel, nevø, niese, besteforeldre |
| | 7 <input type="checkbox"/> Andre personer |

2. Hvilket trossamfunn er De tilsluttet?

- | |
|---|
| 1 <input type="checkbox"/> Den norske kirke (statskirken) |
| 2 <input type="checkbox"/> Trossamfunn utenfor Den norske kirke |
| 3 <input type="checkbox"/> Ikke tilsluttet trossamfunn |

3. Utenlandsk utdanning.

 Dette spørsmålet besvares bare av dem som har tatt utdanning utenfor Norge
De som bodde i Norge i 1970 oppgir ikke utenlandsk utdanning tatt før 1970.

Oppgi viktigste utdanning, i hvilket land den er fullført, og hvor lang skolegang De har i utlandet.

Utdanning

Land

Samlet skolegang i utlandet i antall år

4. Hva var Deres viktigste kilde til livsopphold i året fra 1. nov. -79 til 31. okt. -80?
Sett bare ett kryss

- | | |
|--|--|
| 1 <input type="checkbox"/> Inntekt av eget arbeid, eller andre personers (f.eks. ektefelles, foreldres) arbeid | |
| 2 <input type="checkbox"/> Verneplikts-/sviltjeneste | |
| 3 <input type="checkbox"/> Pensjon, trygd | 4 <input type="checkbox"/> Stipend, lån, formue, føderåd, leieinntekt eller annen formuesinntekt |

5. Utførte De inntektsgivende arbeid i minst 100 timer i året fra 1. nov. -79 til 31. okt. -80?
Som inntektsgivende arbeid regnes også arbeid som et familiemedlem har utført i familiebedrift (f.eks. butikk, gårdsbruk).

- | | |
|-------------------------------|--------------------------------|
| 1 <input type="checkbox"/> Ja | 2 <input type="checkbox"/> Nei |
| Se rettledningen | |

Spørsmål 6 - 15 gjelder inntektsgivende arbeid, og besvares bare av dem som har svart "Ja" på spørsmål 5.
6. Oppgi navn og adresse på det arbeidssted (bedrift) hvor De utførte inntektsgivende arbeid lengst tid i året fra 1. nov. -79 til 31. okt. -80. Med bedrift menes f.eks. fabrikk, butikk, gårdsbruk, kontor e.l. Se rettledningen

Navn:

Adresse:

Poststed:

7. Beskriv virksomheten på dette arbeidsstedet så nøyaktig som mulig.
Skriv f.eks. jordbruk, produksjon av møbler, leiebiltransport, bokhandel, salg av biler e.l.

Virksomhet:

8. Hvilket yrke (tittel) hadde De på dette arbeidsstedet?
Skriv f.eks. hjemmehjelp, rørlegger, sykepleier, damefrisør, rengjøringshjelp, platearbeider, reklamekonsulent e.l.

Yrke:

9. På hvilken måte er/var De knyttet til arbeidsstedet De har oppgitt i spørsmål 6?

- | | |
|--|--|
| 1 <input type="checkbox"/> Som fast eller midlertidig ansatt | 3 <input type="checkbox"/> Som familiemedlem uten fast lønn i familiebedrift |
| 2 <input type="checkbox"/> Som selvstendig (eier) | |

10. Hvor mange timer inntektsgivende arbeid utførte De i året fra 1. nov. -79 til 31. okt. -80?
Ta med alt inntektsgivende arbeid De utførte i hele perioden.

- | | |
|---|--|
| 1 <input type="checkbox"/> 100 - 499 arbeidstimer | 3 <input type="checkbox"/> 1000 - 1299 arbeidstimer |
| 2 <input type="checkbox"/> 500 - 999 arbeidstimer | 4 <input type="checkbox"/> 1300 arbeidstimer eller flere |

H

11. Hvor mange timer inntektsgivende arbeid utførte De i uken 25. - 31. okt.?

- | | | |
|---|--|---|
| 1 <input type="checkbox"/> Ingen, arbeidet ikke denne uken | 2 <input type="checkbox"/> 1 - 9 timer | 4 <input type="checkbox"/> 20 - 29 timer |
| Arbeidet De ikke denne uken, skal De ikke fylle ut resten av skjemaet | 3 <input type="checkbox"/> 10 - 19 timer | 5 <input type="checkbox"/> 30 timer eller flere |

12. Hvor møtte De på arbeid i uken 25. - 31. okt.?

- | | |
|--|--|
| 1 <input type="checkbox"/> Jeg møtte fast på samme arbeidssted/adresse som er oppgitt i spørsmål 6 | 3 <input type="checkbox"/> Jeg møtte på forskjellige steder denne uken |
| 2 <input type="checkbox"/> Jeg møtte fast på annet sted | Møtte De på forskjellige steder denne uken, skal De ikke fylle ut resten av skjemaet |
| (Skriv navnet på kommunen) | kommune |

13. Hvor ofte reiste eller gikk De fra Deres hjemsted til arbeidsstedet i uken 25. - 31. okt.?
Se rettledningen.


- | | |
|---|--|
| 1 <input type="checkbox"/> 1 gang | 3 <input type="checkbox"/> 4 ganger eller flere |
| 2 <input type="checkbox"/> 2 - 3 ganger | 4 <input type="checkbox"/> Var ikke på hjemstedet denne uken |

14. Hvor lang tid brukte De vanligvis fra Deres hjemsted til arbeidsstedet (én vei) i uken 25. - 31. okt.?

- | | |
|---|---|
| 1 <input type="checkbox"/> 0 - 14 min. | 3 <input type="checkbox"/> 30 - 44 min. |
| 2 <input type="checkbox"/> 15 - 29 min. | 4 <input type="checkbox"/> 45 min eller mer |

15. Hvilke transportmidler brukte De vanligvis fra Deres hjemsted til arbeidsstedet (én vei) i uken 25. - 31. okt.?
Sett flere kryss hvis nødvendig

- | | | |
|---------------------------------|---|--|
| 1 <input type="checkbox"/> Bil | 3 <input type="checkbox"/> Tog, trikk, T-bane | 5 <input type="checkbox"/> Brukte sykkel Gikk i mer enn 10 min |
| 2 <input type="checkbox"/> Buss | 4 <input type="checkbox"/> Båt | 6 <input type="checkbox"/> Annet |



Boligskjema

Folke- og boligteiling 1980

Undergitt
taushetsplikt

Statistisk
Sentralbyrå
Folke-
tellingskontoret

Før hver leilighet skal det nyttes bare en svar-
konvolutt. Alle personskjemaene og det utfylte
boligskjemaet sendes samlet i svarkonvolutten.

Lovhjemmel

Stortingsvedtak av 16. november 1978 med hjemmel i lov nr 2 av 25. april 1907.

SETT KRYSS SLIK:

IKKE SLIK:

BRUK HELST
BLYANT ELLER
BLÅ/SVART
KULEPENN.

H

1. Har andre som bor i leiligheten mottatt boligskjema?

1 Nei 2 Ja

Les teksten under midten på
skjemaet før De fortsetter.

2. Hvor mange rom på 6m²
eller mer er det i leiligheten?
Ta ikke med kjøkken, bad og gang

1 rom 5 rom
 2 rom 6 rom
 3 rom 7 rom
 4 rom 8 rom eller
flere

3. Hvor stor er leiligheten,
målt i kvadratmeter?

1 Under 30m² 5 60-79m²
2 30-39m² 6 80-99m²
3 40-49m² 7 100-129m²
4 50-59m² 8 130m²
eller mer

4. Hva slags eie-/leieforhold er det til leiligheten?

Sett bare ett kryss.

1 Jeg/vi eier den gjennom
borettslag, aksjeselskap e.l. 3 Jeg/vi leier den ved
vanlig leiekontrakt
2 Jeg/vi eier den alene
eller sammen med andre 4 Jeg/vi leier den gjennom
arbeidsforhold (tjenestebolig)
5 Jeg/vi leier den for et
bestemt avgrenset tidsrom
6 Jeg/vi leier den på
andre vilkår enn de
som er nevnt over

5. Hvor stort kjøkken er det i leiligheten?

1 Kjøkkenet er 6m²
eller større
2 Kjøkkenet er
mindre
enn 6m² 3 Det er
ikke kjøkken
i leiligheten

6. Hva slags WC/do har de som bor i leiligheten
adgang til?

1 Vannklosett
i leiligheten 2 Vannklosett
utenfor leiligheten
3 Annet avtrede

7. Hva er leilighetens viktigste oppvarmingskilde?

1 Sentralvarme
(radiatorer e.l.) 3 Ovner for flytende
brensel (olje, parafin e.l.)
2 Elektriske ovner,
varmekabler e.l. 4 Ovner for fast
brensel (ved, koks e.l.)

Spørsmål 8 - 15 nedenfor skal også besvares

Hvis det er mottatt ett boligskjema i leiligheten,
fylles det ut og sendes tilbake i svarkonvolut-
ten sammen med alle personskjemaene.

Hvis flere i leiligheten har mottatt boligskjema
og svarkonvolutt, så gjør følgende:

1. Ta kontakt med den (de) andre som har mottatt boligskjema.
2. Fyll ut ett av boligskjemaene.
3. Send dette skjemaet sammen med de ut-
fylte personskjemaene tilbake i samme
svarkonvolutten.

8. Er det pipe i leiligheten?

1 Ja 2 Nei

9. Er det montert brenselovn
eller peis i leiligheten?

1 Ja 2 Nei

10. Er det bad eller dusj i
leiligheten?

1 Ja 2 Nei

11. Er det telefon i
leiligheten?

1 Ja 2 Nei

12. Disponerer noen av dem som
bor i leiligheten personbil?

1 Ja 2 Nei

H

13. Hva slags hus ligger leiligheten i? Se rettledningen.

1 Våningshus i tilknytning til gårds-
drift (hovedbygning, kårbolig,
forpakterbolig e.l.) 5 Annet boligbygg med
mindre enn 3 etasjer
2 Frittliggende enebolig (enebolig med
minst en halv meters avstand til
nærmeste hus) 6 Blokk, leiegård eller
annet boligbygg med
3 etasjer eller mer
3 Hus i kjede, rekkehus, terrassehus
eller vertikalt delt tomannsbolig 7 Forretningsbygg, verkstedbygg e.l.
4 Horisontalt delt tomannsbolig 8 Hotell, pensjonat, aldershjem, barnehjem,
sykehus, militærforlegning eller annet
bygg for felleshusholdning

14. Når ble huset bygd?

1 1900 eller før 5 1946 - 1950
2 1901 - 1920 6 1951 - 1960
3 1921 - 1940 7 1961 - 1970
4 1941 - 1945 8 1971 - 1980

15. Hvor mange leiligheter er det i huset? Rettledningen beskriver hva vi mener med hus og leilighet

1 leilighet 2 leiligheter 3 leiligheter 4 leiligheter 5 leiligheter

Hvis det er 6 leiligheter eller flere,
oppgi antallet her →