

KOMMUNEHEFTE



# FOLKE- OG BUSTADTELJING 1980

1438 **BREMANGER**

STATISTISK SENTRALBYRÅ  
KONGSVINGER



**FOLKE- OG BUSTADTELJING  
1. NOVEMBER 1980**

**1438 BREMANGER**

**STATISTISK SENTRALBYRÅ  
KONGSVINGER 1981**

ISBN 82-537-1337-1



## FØREORD

Hovudformålet med Folke- og bustadteljing 1980 var å gi eit bilete av befolkningen og levekåra i det norske samfunnet ved å sjå opplysningar om alder, kjønn, yrke, arbeid, inntekt, utdanning, butilhøve o.l. i samanheng.

Eit anna viktig formål var å gi statistikk for mindre geografiske område, som kommunar og delar av kommunar. Dei statistiske kommunehefta gir dei første resultatane frå teljinga for å dekkje dette formålet. Fleire resultat for den enkelte kommunen vil liggje føre som eit sett upubliserte tabellar (ei "tabellpakke") kort tid etter at hefta er gitt ut. Tabellane vil bli leverte som utskrift på papir eller micro-fiche, etter ønskje frå brukaren.

Når kommunehefta for alle kommunar i eit fylke er publiserte, vil det bli laga eit samandrag for heile fylket med tabellar som svarar til dei som finst i kommunehefta. Når kommunehefta for heile landet er utkomne, vil det også bli laga eit samandrag for heile landet. Tilsvarende samandrag for fylka og heile landet vil bli laga av den "tabellpakka" som er nemnt ovanfor.

Resultata frå Folke- og bustadteljing 1980 vil elles bli gitt i tabellpublikasjonar som vil kaste lys over spesielle emne, bl.a. sysselsetjing, bustadtilhøve, familiar og hushald. Resultata vil også bli viste i kart og diagram. Bl.a. vil det bli laga busetjingskart som svarar til dei som vart laga i samband med Folke- og bustadteljing 1970.

Statistisk Sentralbyrå, Oslo/Kongsvinger, 28. september 1981

Odd Aukrust

---

Johan-Kristian Tønder



## INNHALD

	Side
Tabellregister .....	7
Tekstdel	
1. Opplegg og gjennomføring .....	8
1.1. Omfang .....	8
1.2. Grunnlag for statistikken .....	8
1.3. Datainnsamling .....	8
2. Feilkjelder .....	9
3. Omgrep og kjennemerke .....	9
3.1. Personkjennemerke .....	9
3.2. Familie- og hushaldstype .....	14
3.3. Bustadkjennemerke .....	15
3.4. Inndeling i grunnkrinsar .....	17
4. Bruk av tabellane .....	18
5. Merknader til tabellane .....	18
Tabelldel .....	19
Vedlegg	
1. Grunnkrinsar i 1980 og teljingskrinsar i 1970. Endringar i kommuneinndeling frå 1970 til 1980 .....	37
2. Kart over grunnkrinsinndelinga .....	39
3. Kart over tettstader .....	41
4. Personskjema .....	43
5. Bustadskjema .....	45

### Standardteikn i tabellar

- : Tal kan ikkje offentleggjerast
- Null



## TABELLREGISTER

	Side
1. Folkemengda ved folketeljingane 1801 - 1980 .....	19
2. Folkemengda etter kjønn, ekteskapeleg status og alder. 1/11 1980 .....	19
3. Folkemengda etter trussamfunn/viktigaste kjelde til livsopphald, kjønn og alder. 1/11 1980 .....	19
4. Personar 16-66 år etter yrkesaktivitet, arbeidstid, kjønn og høgste utdanning. 1/11-79 - 31/10-80 .....	20
5. Personar 16 år og over, etter yrkesaktivitet, arbeidstid, kjønn og alder. 1/11-79 - 31/10-80 .....	21
6. Yrkesaktive 16 år og over, etter alder og næring. 1/11-79 - 31/10-80 .....	21
7. Yrkesaktive 16 år og over, etter kjønn, arbeidstid og næring/yrkesfelt. 1/11-79 - 31/10-80 .....	22
8. Yrkesaktive 16 år og over i arbeid i veka 25/10 - 31/10 1980, etter kjønn, arbeidstid i veka og næring/yrkesfelt .....	23
9. Yrkesaktive 16 år og over med fast oppmøteplass på arbeid i veka 25/10 - 31/10 1980, etter talet på arbeidsreiser, reisetid og yrkesfelt/oppmøteplass .....	24
10. Yrkesaktive 16 år og over med fast arbeidsreise i veka 25/10 - 31/10 1980, etter reise- måte, oppmøteplass, talet på arbeidsreiser og reisetid .....	25
11. Bustader etter hustype og talet på rom. Busette etter talet på rom i bustaden. 1/11 1980 .....	26
12. Bustader etter byggjeår for huset og hustype/eige-/leigeform. Busette og rom, etter byggjeår for huset. 1/11 1980 .....	26
13. Bustader etter viktigaste kjelde til oppvarming og byggjeår/installasjon av pipe. Busette etter bustadens viktigaste kjelde til oppvarming. 1/11 1980 .....	27
14. Bustader etter sanitærutstyr og talet på rom. Busette etter bustadens sanitærutstyr. 1/11 1980 .....	27
15. Bustader, rom og busette, etter hustype. 1/11 1980 .....	28
16. Bustader etter eige-/leigeform og areal. Busette etter eige-/leigeforhold til bustaden. 1/11 1980 .....	28
17. Bustader, busette og rom, etter busette pr. rom i bustaden. 1/11 1980 .....	28
18. Bustader etter talet på rom og talet på busette. 1/11 1980 .....	29
19. Familiar og personar, etter familietype, hushaldstypen og talet på familiar i hushaldet/ yrkesaktivitet i familien. 1/11 1980 .....	29
20. Familiar og personar i privathushald, etter familietype og eige-/leigeforhold til bustaden/talet på rom i bustaden. 1/11 1980 .....	30
21. Talet på privathushald med utvalde kjenneteikn for bustadstandard, og disponering av personbil. Busette i slike hushald, etter alder. 1/11 1980 .....	30
22. Folkemengda etter alder, kjønn og type bustadstrøk/grunnkrins. 1/11 1980 .....	31
23. Yrkesaktive 16 år og over, etter næring, kjønn og type bustadstrøk/grunnkrins. 1/11 1980 .....	33
24. Talet på privathushald med utvalde kjenneteikn for bustadstandard, og disponering av personbil. Bustadstrøk/grunnkrins. 1/11 1980 .....	35



## 1. OPPLÈGG OG GJENNOMFØRING

### 1.1. Omfang

Folke- og bustadteljing 1980 omfattar alle personar (også utanlandske statsborgarar) som etter "Forskrifter om føringen og ordningen av folkeregistrene" fastsett av Statistisk Sentralbyrå den 26. november 1979, var registrert busette i Noreg på teljingstidspunktet den 1. november 1980.

Bustadteljinga har med alle privatbustader (private husvære m.m.) der minst ein person var registrert busett den 1. november 1980.

Husvære der det ikkje budde nokon eller der det berre budde nokon mellombels (t.d. ugifte personar som budde utanom foreldreheimen på grunn av skolegang, studiar), er ikkje med i teljinga. Det er heller ikkje innhenta opplysningar om husvære for forpleide i aldersheimar, pleieheimar og andre fellesinstitusjonar.

Eininga hus er ikkje med i teljinga denne gongen. Det blir likevel gitt enkelte opplysningar om det huset som husværet ligg i. I avsnitt 3 er det gjort nærare greie for bustadomgrepet (staden der ein person skal reknast som busett) og husværeomgrepet.

### 1.2. Grunnlag for statistikken

Dei fleste opplysningane i folke- og bustadteljinga byggjer på oppgåver som oppgåvegivarane har gitt direkte på eigne skjema.

Personskjema vart sende til alle personar som hadde fylt 16 år eller fylte 16 år i 1980, (sjå vedlegg 4).

For personar under 16 år fekk Statistisk Sentralbyrå dei nødvendige opplysningane frå folke-registeret i den enkelte kommunen.

Opplysningane om det enkelte privathusværet er gitt på eige bustadskjema (sjå vedlegg 5).

Oppgåvene over utdanningsbakgrunnen til befolkningen er henta frå utdanningsopplysningane gitt i folketeljinga 1970 og "Arkivet for påbegynt og avsluttet utdanning" i Statistisk Sentralbyrå som inneheld alle utdanningar som ein person har avslutta i Noreg i perioden 1970 - 1980. I tillegg kjem oppgåver over utanlandsk utdanning gitt i folketeljinga 1980.

Oppgåver over alder, kjønn og andre demografiske kjenneteikn er henta frå Det sentrale personregister i Statistisk Sentralbyrå.

Nødvendige oppgåver over dei vernepliktige og sivile tenestepliktige er innhenta gjennom Forsvarets overkommando og Administrasjonen for sivile tenestepliktige.

Folke- og bustadteljing 1980 vart gjennomført med heimel i Statistikkloven av 25. april 1907 og Stortingsvedtak av 16. november 1978.

### 1.3. Datainnnsamling

Ved folketeljinga i 1980 vart skjema sende i posten direkte til den enkelte personen. Før utsendinga tok til, vart namn og adresse ført på skjema. Det var Det sentrale personregister som danna grunnlaget for denne påføringa.

Kvar person fekk tilsendt sitt eige personskjema saman med ei rettleiing.

I tillegg fekk den eldste personen i familien eit bustadskjema. Med bustadskjemaet følgde også ein svarkonvolutt.

Utfylte personskjema frå alle som budde i husværet saman med eitt bustadskjema vart sende samla tilbake i svarkonvolutten. Dersom det budde fleire familiar i same husværet, nytta familiane same svarkonvolutt og berre eitt bustadskjema vart utfylt. Innsamlingsmetoden gav derfor grunnlag for å danne buhushald (sjå nedanfor) i folke- og bustadteljinga.

Den enkelte personen er i teljinga rekna å ha bustaden sin i det husværet der vedkomande var registrert busett i folkeregisteret 1. november 1980. Innsamlinga av opplysningane viste at enkelte personar budde i eit anna husvære enn der dei var registrert busette i folkeregisteret. Dette gjaldt bl.a. ugifte studentar og skoleelevar som budde på hybel og som sende personskjemaet sitt i same svarkonvolutten som hybelverten. Dette galdt også personar som hadde flytta kort tid før 1. november

1980 og som gav opp bustadopplysningar på den nye adressa, medan flyttinga først vart registrert i folkeregisteret etter 1. november 1980. I slike tilfelle vart personane likevel rekna som busette i den bustaden/adressa dei var registrerte på i folkeregisteret 1. november 1980. I avsnitt 3 er det gjort greie for kvar ein person skal reknast som busett. I same avsnittet er det også gjort greie for omgrepet "buhushald".

Dei personane som ikkje hadde svara på folketeljings skjema til rett tid, fekk tilsendt ei adressert purring.

Dei som ikkje svara på den adresserte purringa, vart oppsøkte av teljarar som kravde inn oppgåvene.

## 2. FEILKJELDER

Under gjennomføring og bearbeiding av ei statistisk teljing vil det alltid kunne oppstå ulike feil som kan gi utslag i teljingsresultata.

Dei fleste feila oppstår vanlegvis under oppgåveinnhentinga og kjem av urette svar eller mangelfullt utfylte skjema.

Feil som oppstår under bearbeidinga er først og fremst knytte til koding av opplysningar, i vårt tilfelle spesielt opplysningane om næring og yrke.

For å få eit grunnlag til å vurdere kor omfattande feila er, vart det gjennomført ei kvalitetskontrollundersøking i samband med teljinga.

Resultata frå denne undersøkinga blir publiserte i serien Statistiske analyser. Resultata er venta å ligge føre i 1982 og vil ta for seg sentrale kjenneteikn frå bustaddelen av teljinga, og kjenneteikn for sysselsetjing og arbeidsmarknad.

## 3. OMGREP OG KJENNERMERKE

### 3.1. Personkjennemerke

Når ikkje annet er nemnt, refererer personopplysningane seg til 1. november 1980.

#### Bustad

Den enkelte personen er i teljinga rekna å ha bustaden sin i den kommunen og i det husværet der vedkomande var registrert som busett i folkeregisteret den 1. november 1980. Hovudregelen er her at ein person skal registrerast som busett der vedkomande regelmessig tek døgnavila si.

Dei viktigaste registreringsreglane er elles:

Bustadtilhøve	Skal registrerast som busett i
Gift person som pga. arbeid, studiar, avtening av verneplikt e.l. oppheld seg utanom fellehusværet til ektefellane	Fellehusværet til ektefellane
Ugift person som pga. studiar, skolegang eller avtening av verneplikt oppheld seg utanom husværet til foreldre/forsørgjar	Husværet til foreldre/forsørgjar
Ugift person med eige arbeid og som vanlegvis ikkje bur hos foreldre/forsørgjar	Husværet der personen vanlegvis bur
Person som pga. ferie, besøk hos kjende, forretningsreise e.l. er fråverande frå husværet der vedkomande vanlegvis bur	Husværet der personen vanlegvis bur
Person som er forpleid i barneheim, aldersheim, pleieheim eller er sett bort i privat pleie	Barneheimen, aldersheimen, pleieheimen eller husværet der personen er i pleie
Person som er innlagd på sjukehus eller plassert på arbeidsskole, arbeidsanstalt eller i fengsel	Husværet der personen var busett før innlegginga eller plasseringa

Personar som ikkje kan heimførast til ein bestemt bustad, er rekna til gruppa "Utan fast bustad". Personar utan fast bustad er som regel registrerte som busette i den kommunen der dei sist hadde fast bustad.

I det følgjande er omgrepet "Busett" brukt i same tyding som omgrepet "Registrert busett".

Det er ikkje innhenta opplysningar om mellombels bustad. Det kan derfor ikkje bli gitt oppgaver over den tilstadeverande befolkninga.

Opplysningane frå Folke- og bustadteljing 1980 er ikkje nytta til å justere opplysningane i folkeregistra.

### Alder

I fordelinga etter alder er den enkelte personen gruppert etter alder pr. 31. desember 1980 (Alder = 1980 - fødselsår).

### Ekteskapeleg status

Det er brukt fire hovudgrupperingar etter ekteskapeleg status, nemleg ugifte, gifte, skilde og enkjer/enkjemenn.

### Sambuande

Med sambuande meiner ein personar som lever saman (i ekteskapsliknande forhold) utan å ha inngått formelt ekteskap.

I gruppa sambuande er rekna berre dei personane som er registrert busette på same adressa i folkeregisteret 1. november 1980.

### Trussamfunn

Det er brukt tre grupperingar etter trussamfunn, nemleg "Den norske kyrkja", "Trussamfunn utanfor den norske kyrkja" og "Ikkje tilslutta trussamfunn".

Personar under 16 år er som regel grupperte saman med foreldra sine. I dei tilfella foreldra ikkje høyrer til same gruppe, er barna førte til gruppa for uoppgitt.

### Utdanning

Oppgåvene over utdanning omfattar enkeltutdanningar på heil- eller deltid som normalt varer minst 5 månader.

For personar med fleire enkeltutdanningar, er den utdanninga som samla varer lengst (normal tid for enkeltutdanninga tillagt den tida som krevst til føreutdanning) rekna som den høgaste utdanninga. Av utdanningar som samla varer like lenge, er den som er rekna som den viktigaste yrkesmessig, oppfatta som den høgaste utdanninga til personen. Utdanningsgrupperinga er gjort etter 1973-utgåva av Standard for utdanningsgruppering i offentleg norsk statistikk (Statistisk Sentralbyrås Håndbøker nr. 28).

Standarden er bygd opp som eit pyramidisk klassifikasjonssystem.

Enkeltutdanningane er først ordna i grove grupper som i standarden blir kalla utdanningsnivå. Innanfor kvart nivå er det først gjort ei sortering etter fagfelt, dernest ei finare sortering i faggrupper.

Inndelinga i nivå eller hovudgrupper er gjort på denne måten:

0. Inga utdanning og utdanning på førskolenivå (utdanning for 6-åringar og mindre barn)
1. Utdanning på barneskolenivå (1-6 år, førskoleutdanning ikkje medrekna)
2. Utdanning på ungdomsskolenivå (7-9 år)
3. Utdanning på gymnasnivå I (10 år)
4. Utdanning på gymnasnivå II (11-12 år)
5. Utdanning på universitets- og høgskolenivå I (13-14 år)
6. Utdanning på universitets- og høgskolenivå II (15-16 år)
7. Utdanning på universitets- og høgskolenivå III (17-18 år)
8. Utdanning på forskarnivå (over 18 år)
9. Uoppgitt utdanning.

I tabellane over høgaste utdanninga til personen frå folketeljinga er gruppene 0 og 9 slått saman til ei gruppe.

Fagfelta er i standarden spesifiserte slik:

1. Allment fagfelt
2. Humaniora og estetikk
3. Undervisning
4. Administrasjon, økonomi, samfunnsvitskap og jus
5. Industri, handverk, naturvitskap og teknikk
6. Samferdsel
7. Helsevesen
8. Jordbruk, skogbruk og fiske
9. Tenesteyting og forsvar.

I tabellane frå folketeljinga er berre dei viktigaste fagfelta under dei ulike nivå- eller hovudgruppene spesifiserte. Dei andre fagfelta er slått saman til ei gruppe.

I folketeljinga 1970 vart det gjort ei tre-deling av gymnasnivået i standarden etter kor lenge utdanninga vara, 10 år, 11 år og 12 år.

I folketeljinga 1980 følgjer inndelinga grupperinga i standarden, nemleg ei gruppering på 10 år og 11-12 år.

Fagutdanningar avslutta før 1972/73 og som ikkje byggjer på examen artium blir i teljinga 1980 koda med 8 års allmennutdanning som grunnlag. Fagutdanningar avlagde etter 1972/73 blir koda med 9 år som grunnlag.

#### Viktigaste kjelde til livsopphald

Personar 16 år og over er grupperte etter den kjelda til livsopphold som var viktigast dei siste 12 månadene før teljingstidspunktet, dvs. frå 1. november 1979 fram til 1. november 1980. For personar under 16 år som er busette i privathushald er inntekta frå andre personar alltid rekna som viktigaste kjelde til livsopphald.

For personar under 16 år som er busette i felleleshushald er pensjon, trygd rekna som viktigaste kjelde til livsopphald.

Med "inntekt av eige arbeid" er meint inntekt av eigen yrkesaktivitet.

"Pensjon, trygd" omfattar sjuketrygd, arbeidsløysetrygd, forsørgjartrygd, uføretrygd, alders-trygd, yrkesskadetrygd, krigspensjon, bedriftspensjon o.l.

Som "stipend, lån, formue, føderåd, leigeinntekt eller anna formuesinntekt" blir også rekna utbetalingar i samband med livsforsikring eller individuell pensjonsforsikring. Underhald frå andre enn privatpersonar (t.d. stønader frå det offentlege, institusjonar eller bedrifter), så nær som pensjon og trygd blir også rekna med her.

Personar som har inntekta til andre personar som viktigaste kjelde til livsopphald er grupperte under "inntekt av eige arbeid eller andre personars arbeid/inntekt". Dette gjeld uansett om inntekta kjem frå arbeid, pensjon, trygd eller stipend, lån m.m.

#### Yrkesaktivitet

I Folke- og bustadteljing 1980 er det innhenta oppgåver om yrkesaktiviteten både for dei siste 12 månadene før teljingstidspunktet og den siste veka før teljingstidspunktet.

Som yrkesaktivitet er rekna alt arbeid som blir utført mot betaling i form av lønn, inntekt av eiga bedrift, provisjon, honorar o.l. Arbeid som familiemedlem utan fast lønn i familiebedrift (t.d. gardsbruk, butikk) og verneplikts-/sivilteneste er også rekna som yrkesaktivitet.

Som yrkesaktive dei siste 12 månadene er rekna personar 16 år og over som utførte yrkesaktivitet som vara minst 100 timar i denne perioden.

Som yrkesaktive den siste veka før teljingstidspunktet er rekna personar 16 år og over som utførte yrkesaktivitet som vara minst 1 time i denne veka. Personar som var midlertidig borte frå arbeidet heile veka på grunn av sjukdom, permisjon, ferie e.l. er ikkje rekna med blant dei yrkesaktive.

Arbeidstid

Det er innhenta oppgåver over arbeidstida både for dei siste 12 månadene før teljingstidspunktet og den siste veka før teljingstidspunktet.

Arbeidstida omfattar all den tida som er gått med til yrkesaktivitet. Arbeidstid som har gått med til førebuing i tillegg til ordinær arbeidstid, er også rekna med (t.d. førebuingar i tillegg til ordinær undervisningstid for lærarar). Tid som er brukt til skolearbeid, studiar og husarbeid for eigen familie, er ikkje rekna med.

Fråvær på grunn av sjukdom, permisjon, ferie e.l. er heller ikkje rekna med i arbeidstida.

Generelt om grupperinga etter næring, yrke og yrkesstatus

Personar 16 år og over med yrkesaktivitet er grupperte på næring etter kva slags verksemd det er i den bedrifta der den enkelte arbeide heile tida eller lengst tid dei siste 12 månadene før teljingstidspunktet. Desse personane er vidare grupperte på det yrket og den yrkesstatusen som dei hadde heile tida eller lengst tid i denne bedrifta i 12-månadersperioden.

Personar 16 år og over med yrkesaktivitet siste veka før teljingstidspunktet er grupperte etter den næringa og det yrket vedkomande oppgav å ha hatt i den bedrifta der den enkelte arbeide heile tida eller lengst tid dei siste 12 månadene før teljingstidspunktet. Det er såleis ikkje innhenta særskilde oppgåver om næring og yrke for dei yrkesaktive den siste veka før teljingstidspunktet.

Næring

Næringsgrupperinga er gjort etter 1978-utgåva av Standard for næringsgruppering i offentleg norsk statistikk (Statistisk Sentralbyrå's Håndbøker nr. 9).

Denne standarden er i samsvar med International Standard Industrial Classification of All Economic Activities (ISIC).

I standarden er grupperingssystemet utforma som eit femsifra pyramidisk system der kvart siffer gir eit grupperingsnivå. Dei fem nivåa har fått følgjande nemningar:

Næring	1-sifra kode
Næringsområde	2-sifra kode
Næringshovudgruppe	3-sifra kode
Næringsgruppe	4-sifra kode
Næringsundergruppe	5-sifra kode

Næringane på 1-sifra nivå har følgjande 9 inndelingar:

1. Jordbruk, skogbruk, fiske og fangst
2. Bergverksdrift
3. Industri
4. Kraft- og vassforsyning
5. Bygginge- og anleggsverksemd
6. Varehandel, hotell- og restaurantverksemd
7. Transport, lagring, post og telekommunikasjonar
8. Bank- og finansieringsverksemd, forsikringsverksemd, eigedomsdrift og forretningsmessig tenesteyting
9. Offentleg, sosial og privat tenesteyting.

Ei oversikt over den vidare inndelinga i næringsområde m.m. finst i Standard for næringsgruppering.

Næringsgrupperinga i 1980-teljinga er ikkje direkte samanliknbar med næringsgrupperinga i 1970-teljinga. Årsaka til dette er overgangen til ny standard for næringsgruppering i 1972. I folketeljinga 1970 vart næringsgrupperinga gjort etter 1960-utgåva av Standard for næringsgruppering.

Tabellar med samanliknbare tal mellom teljinga i 1970 og 1980 vil bli publiserte ei tid etter kommunehefta i dei såkalla "tabellpakkene". Næringsoppgåver med resultat frå 1970-teljinga grupperte etter 1978-utgåva av Standard for næringsgruppering, vil da bli gitt. I folketeljinga 1980 blir det gitt næringsoppgåver ned på næringsgruppe (3-sifra kode).

Yrke

Yrkesgrupperinga er gjort etter Standard for yrkesgruppering i offentlig norsk statistikk (uttatt av Arbeidsdirektoratet i 1965). Standarden følgjer i prinsippet 1958-utgåva av International Standard Classification of Occupations (ISCO).

Standarden er bygd opp slik at yrke som er i nær slekt er førte saman til såkalla yrkesgrupper, som igjen dannar yrkesområde. Desse yrkesområda er førte saman til yrkesfelt.

Kvart yrke i klassifiseringa har femsifra kodennummer:

første siffer angir yrkesfelt  
 første og andre siffer angir yrkesområde  
 første - tredje siffer angir yrkesgruppe  
 første - femte siffer angir yrke.

Til folketeljinga 1980 har Statistisk Sentralbyrå ført nye yrke inn i denne standarden. Den inndelinga i yrkesgrupper som er brukt i 1965-utgåva, er stort sett brukt også her. Vidare er ein del yrkesgrupper slått saman og nokre er splitta i fleire grupper. Ei ny tre-siffergruppe er tatt med for olje- og gassarbeid. Dessutan er leiande tenestemenn i kommunal- og fylkeskommunal administrasjon og forvaltning skilt ut som ny gruppe.

Gruppene "Lærarar" og "Faglærarar i praktiske yrke" er slått saman til ei gruppe.

Oppgåver over yrke er i teljinga gitt ned på yrkesgruppe (3-sifra kode).

Yrkesstatus

I teljinga er det brukt følgjande tre grupperingar etter yrkesstatus:

1. Fast eller midlertidig tilsett
2. Sjølvstendig
3. Familiemedlem utan fast løn i familiebedrift.

Personar (også medeigarar) som arbeidde i firma organiserte som aksjeselskap, andelslag eller anna selskapsform med avgrensa ansvar, er alltid rekna som tilsette.

Ein person er rekna som sjølvstendig dersom vedkomande dreiv verksemd åleine for eiga rekning eller saman med andre med uavgrensa ansvar (t.d. i ansvarleg selskap).

Grappa "Familiemedlem utan fast lønn i familiebedrift" omfattar personar som arbeidde i familieverksemd utan fast avtala lønn og som verken var eigarar eller medeigarar i verksemda. Ein familiemedlem utan fast lønn kan likevel ha vederlag for arbeidet i form av kost og losji, del av overskott e.l.

I dei tilfelle der ektefellar arbeidde i felles verksemd (t.d. gardsbruk) som ikkje var organisert som aksjeselskap e.l., er den eine ektefellen rekna som sjølvstendig og den andre som familiemedlem utan fast lønn i familiebedrift, med mindre begge ektefellane var registrerte som eigarar av verksemda.

Generelt om oppmøteplass, reisehyppigheit, reisetid og transportmåte

Kjennemerka gjeld personar 16 år og over med yrkesaktivitet i siste veka før teljingstidspunktet.

Reisehyppigheit, reisetid og transportmåte gjeld yrkesaktive personar med fast oppmøteplass (sjå oppmøteplass).

Reisetid og transportmåte gjeld yrkesaktive personar med fast arbeidsreise (sjå reisehyppigheit).

Oppmøteplass

Med oppmøteplass forstår ein den staden der vedkomande møtte fram når arbeidsdagen tok til.

Personar 16 år og over med yrkesaktivitet siste veka før teljingstidspunktet er grupperte etter kommunen den faste oppmøteplassen låg i (rute 1 og 2 i personskjemaet).

Personar som i denne veka møtte på ulike arbeidsstader, var til sjøs e.l., er ikkje rekna å ha fast oppmøteplass (rute 3 i personskjemaet).

Reisehyppigheit

Med reisehyppigheit forstås ein så mange gonger som vedkomande reiste frå heimstaden til arbeidsstaden den siste veka før teljingstidspunktet.

Heimstaden er alltid rekna som den bustadadressa vedkomande er registrert busett på i folke- registeret. For personar som budde mellombels på t.d. hybel eller brakke i denne veka, er reisa mellom hybel, brakke og arbeidsstad ikkje medrekna.

For personar som var registrert busette på arbeidsstaden er det rekna kor mange dagar vedkom- ande var på arbeid siste veka før teljingstidspunktet.

Med "fast arbeidsreise" meiner ein personar med fast oppmøteplass og som reiste minst ein gong frå heimstaden til arbeidsstaden i veka før teljingstidspunktet.

Reisetid

Reisetid er reisetida frå heimstaden (registrert bustadadresse) til arbeidsstaden. Reisetida er rekna ein veg. I reisetida er gangtid og ventetid under reisa teke med. Det same gjeld faste gjeremål som t.d. å ta med barn til barnehage, dagamma e.l. Tilfeldige gjeremål og seinkingar er ikkje rekna med.

For pendlarar som budde mellombels på t.d. hybel, brakke e.l., er reisetida rekna frå heim- staden og fram til arbeidsstaden.

Transportmåte

Med transportmåte forstås ein dei transportmidla vedkomande til vanleg nytta ein veg frå heim- staden til arbeidsstaden siste veka før teljingstidspunktet.

For personar som ikkje reiste på same måten kvar dag, er det rekna med den reisemåten vedkom- ande nytta flest dagar.

3.2. Familie- og hushaldstype

Grupperingane på familie og hushaldstype refererer seg til teljingstidspunktet den 1. november 1980.

Familie

Til ein og same familie er rekna:

1. Ektepar og eventuelle ugifte barn registrert busette i same privatbustad, aldersheim, pleieheim e.l.
2. Far/mor med ugifte barn registrert busette i same privatbustad, aldersheim, pleieheim, pensjonat, hotell e.l.
3. Kvar enkelt person som ikkje høyrer inn under noka av de to gruppene som er spesifiserte ovanfor (bl.a. personar utan fast bustad). Desse personane dannar såleis kvar for seg eigen familie (familie med ein person).

I familiar med ektepar er også teke med eventuelle ugifte barn av berre den eine ektefellen og ugifte adoptivbarn og stebarn, men ikkje fosterbarn.

Av reglane som er nemnde ovanfor går det fram at personar (t.d. ektefellar) som ikkje var re- gistrert busette i same privatbustad, aldersheim, pleieheim e.l., aldri er grupperte under same fa- milie. Vidare går det fram at gifte, separerte, skilde, enkjer og enkjemenn ikkje i noko tilfelle er rekna til same familie som foreldra. Når t.d. eit ektepar bur saman med ei skild dotter, dannar ektefellane eigen familie og dottera eigen familie. Elles kan nemnast at ugifte sysken som har felles husvære, der ingen av foreldra er busette, kvar for seg er rekna som særskild familie.

Hushaldstype

Det er skilt mellom to hovudtypar av hushald, nemleg privathushald og felleshushald.

Gruppa "Privathushald" omfattar personar som var registrerte som busette i privat husvære. Denne hushaldstypen er vidare splitta opp etter talet på familiar i hushaldet. Som hushaldseining er

her rekna buhushald. Denne omfattar alle busette i same husvære. Av dette følgjer at talet på privat-hushald er det same som talet på husvære i teljinga.

Til felleleshushald er rekna forpleide som var registrert busette i aldersheimar, barneheimar, pleieheimar e.l.

Personale ved felleleshushald er alltid grupperte under privathushald. Det same gjeld militært personell som budde i militærforlegning.

### 3.3. Bustadkjennemerke

Bustadkjennemerka refererer seg til den bustaden der den einskilde var registrert busett 1. november 1980.

#### Bustad (husvære m.m.)

Med husvære meiner ein t.d. rekkjehus, husvære i tomannsbustad, husvære i leiegård, blokk-husvære, hybelhusvære og hybel med eigen inngang. Einebustad blir også rekna som husvære.

I hybelbygg er derimot kvar enkelt hybel alltid rekna som husvære. Dette gjeld også når fleire hyblar har felles gang, hall, bad og/eller kjøkken.

Vidare er hyblar for sjukepleiarar, legebustader og rom som er disponerte av privathushald i sjukehus, militærforlegningar eller felleleshushald, alltid rekna som eigne husvære.

Til eit husvære er som hovudregel rekna rom som er bygde (eller ombygde) til bruk for ein eller fleire personar som har felles kost og losji, og der det er tilgjenge til romma (rommet) utan at ein må gå gjennom eit anna husvære.

Ein bustad vil derfor som regel falle saman med omgrepet husvære.

I enkelte tilfelle vil ein bustad omfatte mer enn eitt husvære. Dersom t.d. ugifte barn bur i eige husvære (hybel med eigen inngang e.l.), men på same adressa som foreldra, er som hovudregel barna rekna å høyre til same husvære som foreldra. I dette tilfellet omfattar bustaden det husværet som foreldra bur i og det husværet som barna bur i. Berre dersom barna er registrerte som eigen familie i folkeregisteret, er husværa rekna som særskilde bustader.

Hyblar utan eigen inngang som ikkje ligg i hybelbygg, institusjon e.l., og der det bur personar som er registrerte i folkeregisteret på vedkomande adresse, er alltid rekna til same bustad som hovudhusværet.

Med privatbustad er meint husvære der det ikkje bur forpleide i aldersheimar, barneheimar og andre felleleshushald. Husvære for tilsette (t.d. sjukepleiarar) ved institusjonar er såleis rekna som privatbustader. Det same gjeld husvære for befal m.m. i militærforlegningar.

Det er ikkje innhenta oppgåver for husvære som ikkje er privatbustader.

I tabellane er "privatbustadene" for å gjera det enkelt kalla "husvære".

#### Rom

Oppgåvene over talet på rom refererer seg til husvære som er med i teljinga, og omfattar bustadrom på 6 m<sup>2</sup> eller meir, og som kan nyttast året rundt. Kjøkken, bad, entré, hall, alkove, hems, trimrom, vaskerom og rom som berre blir nytta til næringsverksemd (f.eks. kontor) er ikkje med.

I 1980-teljinga er det ikkje innhenta spesifiserte oppgåver over talet på rom i husvære med "meir enn 8 rom", slik som det vart gjort i teljinga i 1970.

I oppgåvene for "rom i alt" er tala på rom i husvære med meir enn 8 rom derfor rekna med. For kvar enkelt kommune er det laga gjennomsnittstal frå 1970-teljinga (dvs. gjennomsnittleg tal på rom i husvære med meir enn 8 rom). Dette gjennomsnittstalet er brukt for å fastleggje talet på rom for husvære med meir enn 8 rom i 1980-teljinga.



Areal

Med areal for husværet er meint nettoareal. I tillegg til bustadrom på 6 m<sup>2</sup> eller meir er også teke med kjøkken, bad, entré, hall o.l.

Rom som er felles for to eller fleire husvære, t.d. felles gang, hall, bad e.l., er ikkje rekna med i arealet.

Eige-/leigeform

Som eigarar er også rekna personar som eig aksje eller andel som gir burett.

Med "vanleg leigecontrakt" er meint at vedkomande leiger eit husvære av ein eigar etter dei reglar og avtalar som følgjer av husleigelova. Vanleg leigeform utan skriftleg kontrakt er også rekna med her.

Kjøkken

Med kjøkken er i teljinga meint ein del av husværet som er avgrensa frå andre delar av det, og der det er installert utstyr til matlaging for dei som bur der. Kjøkkenet kan vera eit eige rom, men treng ikkje vera det.

Dersom fleire husvære har felles kjøkken, t.d. hyblar i eit hybelbygg, er alle husværa rekna å vera utan kjøkken.

I storleiken på kjøkkenet er også medrekna golvplass til benker, skap o.l.

Viktigaste kjelda til oppvarming

Dersom to eller fleire kjelder er like viktige for oppvarming av husværet, er baa (alle) desse rekna med.

Hushaldet disponerer bil

Med å disponere bil meiner ein i teljinga å eige/leige bil eller å ha høve til å bruke privat t.d. firmabil.

Stasjonsvogn og varevogn er rekna som personbil berre dersom ho blir brukt også til privatkjøring.

Hustype

Som hus er som hovudregel rekna bygningar som frå kjellar til loft er skilde frå andre bygningar.

Kvar enkelt blokk er derimot rekna som eitt hus, sjølv om det frå kjellar til loft er skiljevegg(ar) utan gjennomgang i blokka.

I rekkjehus er heile rekkja av husvære rekna som eitt hus.

Som frittliggjande einebustad er rekna einebustad med minst ein halv meters avstand til nærmaste hus.

Som hustype "einebustad" er også rekna frittliggjande einebustader som inneheld eit hybelhusvære, og/eller der eitt eller fleire rom er brukte som hybel.

Rekkjehus er hus med husvære som har minst ein vegg eller ein del av ein vegg felles med eit anna husvære. Hus i kjede er hus som er bundne saman med eit anna hus ved garasje, carport, svalgang o.l. Terrassehus er hus med husvære som er bygde saman i ei bakkeskråning, og der fleire av husværa har heile eller delar av taket til husværet under som terrasse.

Horisontalt delt tomannsbustad er hus med to vanlege husvære (som kan ha ulik storleik) og der det eine husværet ligg i ein etasje over det andre.

Anna bustadbygg med mindre enn 3 etasjar omfattar også einebustader med mindre enn ein halv meters avstand mellom husa.

Gruppa "forretningsbygg m.m." omfattar hus der halvparten eller mindre av golvarealet er nytta til privatbustad.

Som bygg for felleleshushald er rekna hus der det er organisert felleleshushald for dei busette og/eller mellombels tilstadeverande.

Oppgåver over tal på husvære, rom og busette i bygg for felleleshushald omfattar berre privathusvære, rom og busette i desse bustadene.

### Byggjeår

Med byggjeår meiner ein det året da minst halvparten av husværa i huset var ferdige til innflytting. Hus som er ombygde, er grupperte etter opphavleg byggjeår.

### Gjennomsnittstal

Busette pr. husvære er lik talet på busette i privathusvære dividert med talet på privathusvære.

Rom pr. husvære er lik talet på rom (kjøkken ikkje medrekna) i privathusvære dividert med talet på desse husværa.

Busette pr. rom er lik talet på busette i privathusvære dividert med talet på rom (kjøkken er ikkje medrekna) i privathusvære.

### 3.4. Inndelinga i grunnkrinsar

Grunnkrinsinndelinga til bruk i folketeljninga er gjort av Byrået i samarbeid med kommunane og brukarar av statistikk på regionalt nivå.

Følgjande kriterium er lagde til grunn for utarbeidinga av grunnkrinsane:

1. Utgangspunktet for grunnkrinsinndelinga er som regel inndelinga i folketeljingskrinsar i 1970. Dersom inndelinga frå 1970 er endra, er det lagt vekt på at grupper av grunnkrinsar kan samanliknast med ein eller fleire tidlegare folketeljingskrinsar.
2. Grunnkrinsane er utforma slik at dei kan vera stabile over ein rimeleg tidsperiode.
3. Grunnkrinsane skal bestå av eit samanhengande geografisk område.
4. Grunnkrinsane bør vera mest mogleg einsarta når det gjeld natur- og næringsgrunnlag, kommunikasjonsforhold og bygningsmessig struktur.
5. Folketal og areal bør ikkje variere for sterkt. Folketalet kan variere frå under 100 i sterkt spredtbygde strøk til over 1 000 i dei tettast utbygde byområda.

Fordi grunnkrinsinndelinga skal vera mest mogleg stabil, er ho ikkje knytt saman med ei avgrensing av tettbygde strøk, da desse grensene stadig må endrast.

Tettstadavgrensinga er ført vidare uavhengig av grunnkrinsinndelinga. Retningslinene for tettstadavgrensinga følgjer i store trekk den som vart praktisert i 1960 og 1970. Hovudkriteriet ved avgrensinga av tettstad er at avstanden mellom husa i ei husklynge ikkje skal vera over 50 meter, men det er tillate skjønsmessige avvik for område der det ikkje kan eller skal byggjast bustader, som t.d. lagerplassar, idrettsanlegg, parkar o.l. Området må ha minst 200 busette på teljingstidspunktet.

Det er ikkje stilt noko krav om at grensene for grunnkrinsane skal falle saman med grensene for kyrkjesokn, skole- eller valkrinsar.

Oppgåver over grunnkrinsar blir også grupperte til delområde (bydelar/bygdela). Desse delområda omfattar vanlegvis 1 000 - 3 000 personar i spreidtbygde strøk og 3 000 - 5 000 personar i tettbygde strøk. Eit delområde kan t.d. vera eit område som soknar til eit lokalt sentrum i ein kommune.

Ei oversikt som viser forholdet mellom grunnkrinsar i 1980 og teljingskrinsar i 1970, er vist i vedlegg 1.

Kart som viser omfanget av grunnkrinsane og tettstadavgrensingane som det blir gitt resultat for i dette heftet, er vist i vedlegga 2 og 3.

For ei nærmare orientering om grunnkrinsane m.m. viser vi til hefta "Grunnkretser og tettsteder. Dokumentasjon 1980".

#### 4. BRUK AV TABELLANE

Dette heftet inneheld tabellar for den enkelte kommunen. Tabellane i kommunehefta er inndelte i seks hovudgrupper.

Tabellane 1 - 3 gir resultat for enkelte demografiske kjenneteikn.

Tabellane 4 - 10 gir hovudresultat for utdanning, yrke, næring, arbeidstid m.m. Tabellane 4 - 7 refererer seg til dei siste 12 månadene før teljingstidspunktet. Tabellane 8 - 10 gir oppgåver for kjennemerke som knyttar seg til den siste veka før teljingstidspunktet.

Tabellane 11 - 18 gir resultat for bustaddelen av teljinga.

Tabellane 19 - 21 gir resultat for familiar og privathushald.

Tabellane 22 - 24 gir hovedresultat for befolkning, yrkesaktivitet og bustader på grunnkrins.

#### 5. MERKNADER TIL TABELLANE

##### Tabell 1:

I tabell 1 har ein generelt teke sikte på å gi tal tilbake til 1801 etter kommuneinndelinga i 1980. Men over så lang tid har det skjedd så mange endringar i kommuneinndelinga at det for dei fleste kommunane er vanskeleg å gi ein samanliknbar talserie for heile perioden. For dei folketeljingane der det ikkje har vore mogleg å gi eksakte folketal, inneheld tabellen tal som er rekna ut av Norsk Samfunnsvitenskapelig Datateneste. Desse tala er funne ved at folketala for tidlegare år er justerte på basis av talet på personar som blir overførte frå ein kommune til ein annan ved grensereguleringar. Ein viser til NSD for nærmare dokumentasjon.

Bremanger vart eige herad i 1866, då Kinn herad vart delt i to herad - Kinn og Bremanger. I 1964 vart ein del av Bremanger ført over til Flora bykommune, medan ein del av tidlegare Davik herad i 1965 vart slege saman med Bremanger. Resten av Davik vart ført over med ein del til Vågsøy herad og ein del til Eid herad.

1)  
 TABELL 1. FOLKEMENGDEN VED FOLKETELJINGENE 1801 - 1980

ÅR	FOLKE- MENGD	ÅR	FOLKE- MENGD	ÅR	FOLKE- MENGD	ÅR	FOLKE- MENGD	ÅR	FOLKE- MENGD	ÅR	FOLKE- MENGD
1801 ..	(1718)	1835 ..	(2189)	1865 ..	(3252)	1900 ..	(3878)	1930 ..	(4571)	1960 ..	5508
1815 ..	(1782)	1845 ..	(2452)	1875 ..	(3556)	1910 ..	(4002)	1946 ..	(4822)	1970 ..	5574
1825 ..	(2037)	1855 ..	(2720)	1890 ..	(3593)	1920 ..	(4445)	1950 ..	4960	1980 ..	5261

1) TALA I PARENTES ER REKNA UT AV NORSK SAMFUNNSVITSKAPELEG DATATENESTE. SJÅ ELLES MERKNADENE TIL TABELL 1 PÅ SIDE 18.

TABELL 2. FOLKEMENGDEN ETTER KJØNN, EKTESKAPLEG STATUS OG ALDER. 1/11 1980

ALDER	I ALT	MENN					KVINNER				
		I ALT	UGIFTE	GIFTE	ENKJE- MENN	SEPARERTE OG SKILDE	I ALT	UGIFTE	GIFTE	ENKJER	SEPARERTE OG SKILDE
I ALT .....	5261	2758	1460	1184	77	37	2503	1029	1176	278	20
0- 6 ÅR .	483	258	258	-	-	-	225	225	-	-	-
7-15 " .	925	425	425	-	-	-	400	400	-	-	-
16-19 " .	393	205	204	1	-	-	188	180	8	-	-
20-24 " .	409	260	235	25	-	-	149	87	61	-	1
25-29 " .	300	173	90	83	-	-	127	19	106	-	2
30-39 " .	586	311	72	223	2	14	275	18	245	5	7
40-49 " .	550	279	34	230	3	12	271	12	246	8	5
50-59 " .	595	323	52	262	5	4	272	16	233	21	2
60-66 " .	360	189	30	142	12	5	171	7	121	41	2
67-69 " .	135	76	16	57	2	1	59	5	34	19	1
70-79 " .	416	169	32	114	22	1	247	35	97	115	-
80 ÅR OG OVER .....	209	90	12	47	31	-	119	25	25	69	-

TABELL 3. FOLKEMENGDEN ETTER TRUSSAMFUNN/VIKTIGASTE KJELDE TIL LIVSOPPHALD, KJØNN OG ALDER. 1/11 1980

KJØNN OG ALDER	I ALT	TRUSSAMFUNN				VIKTIGASTE KJELDE TIL LIVSOPPHALD					
		DEN NORSKE KYRKJA	TRUS- SAMFUNN UTANFOR DEN NORSKE KYRKJA	IKKJE TILSLUTTA NOKO TRUSSAM- FUNN	UOPP- GITT TRUS- SAMFUNN	INNTEKT AV EIGE ELLER ANDRE PERSONARS ARBEID	PENSJON/ TRYGD	STIPEND, LÅN, FORMUE E.L.	VERNE- PLIKTS-/ SIVIL- TENESTE	UOPPGITT TIL LIVS- OPPHALD	
I ALT .....	5261	5023	33	49	156	3666	991	196	54	354	
MENN .....	2758	2619	14	36	89	2011	434	100	52	161	
0- 6 ÅR	258	241	2	3	12	258	-	-	-	-	
7-15 "	425	397	1	-	27	425	-	-	-	-	
16-19 "	205	201	-	2	2	139	-	43	3	20	
20-24 "	260	245	-	8	7	163	2	36	48	11	
25-29 "	173	153	6	7	7	145	2	15	1	10	
30-39 "	311	288	2	12	9	282	7	2	-	20	
40-49 "	279	269	1	2	7	237	15	-	-	27	
50-59 "	323	318	1	1	3	246	41	-	-	36	
60-66 "	189	182	1	1	5	104	61	1	-	23	
67-69 "	76	74	-	-	2	9	62	1	-	4	
70-79 "	169	164	-	-	5	3	158	2	-	6	
80 ÅR OG OVER ...	90	87	-	-	3	-	86	-	-	4	
KVINNER ..	2503	2404	19	13	67	1655	557	96	2	193	
0- 6 ÅR	225	211	1	2	11	225	-	-	-	-	
7-15 "	400	374	-	-	26	400	-	-	-	-	
16-19 "	188	184	1	3	-	106	2	56	-	24	
20-24 "	149	146	1	2	-	101	7	29	1	11	
25-29 "	127	120	1	4	2	111	2	5	-	9	
30-39 "	275	265	3	1	6	237	15	-	-	23	
40-49 "	271	261	4	1	5	213	16	1	1	40	
50-59 "	272	263	5	-	4	178	38	2	-	54	
60-66 "	171	165	2	-	4	79	72	-	-	20	
67-69 "	59	56	1	-	2	3	55	-	-	1	
70-79 "	247	243	-	-	4	2	236	2	-	7	
80 ÅR OG OVER ...	119	116	-	-	3	-	114	1	-	4	

TABELL 4. PERSONAR 16-66 ÅR ETTER YRKESAKTIVITET, ARBEIDSTID, KJØNN OG HØGSTE UTDANNING. 1/11-79 - 31/10-80

KJØNN OG HØGSTE UTDANNING	IKKJE YRKESAKTIVE					YRKESAKTIVE					
	I ALT	AV DETTE GIFTE		I ALT	100-499 TIMAR		500-999 TIMAR		1 000 TIMAR OG OVER		UOPPGITT ARB.-TID
		I ALT	AV DETTE GIFTE		I ALT	AV DETTE GIFTE	I ALT	AV DETTE GIFTE	I ALT	AV DETTE GIFTE	
I ALT .....	3193	908	552	2285	348	152	273	156	1484	1010	180
MENN I ALT .....	1740	250	90	1490	124	24	103	33	1152	747	111
BARNESKOLENIVÅ, 1-6 ÅR .....	-	-	-	-	-	-	-	-	-	-	-
UNGDOMSSKOLENIVÅ, 7-9 ÅR, I ALT ..	1019	169	77	850	59	17	47	23	661	494	83
FOLKESKOLEUTDANNING .....	517	94	56	423	14	10	17	14	336	268	56
9-ÅRIG UNGDOMSSKOLE .....	142	43	-	99	35	-	12	-	48	6	4
UNGDOMSSKOLENIVÅ ELLES .....	360	32	21	328	10	7	18	9	277	220	23
GYMNASNIVÅ I, 10 ÅR, I ALT .....	347	47	12	300	23	2	15	3	246	114	16
ALLMENT FAGFELT .....	98	10	1	88	6	-	5	1	70	43	7
INDUSTRI, HANDVERK OG TEKNIKK ..	153	25	4	128	11	-	6	-	107	30	4
SAMFERDSEL .....	24	6	5	18	1	1	-	-	15	11	2
HELSEVERN .....	-	-	-	-	-	-	-	-	-	-	-
JORDBRUK, SKOGBRUK OG FISKE ...	35	1	1	34	3	1	3	2	27	17	1
TENESTEYTING OG FORSVAR .....	14	3	1	11	-	-	-	-	10	6	1
GYMNASNIVÅ I ELLES .....	23	2	-	21	2	-	1	-	17	7	1
GYMNASNIVÅ II, 11-12 ÅR, I ALT ..	237	23	1	214	25	-	27	3	152	66	10
ALLMENT FAGFELT .....	61	7	-	54	11	-	9	-	31	8	3
ADMINISTRASJON OG ØKONOMI .....	15	1	-	14	1	-	1	-	11	6	1
INDUSTRI, HANDVERK OG TEKNIKK ..	111	11	-	100	11	-	10	-	74	29	5
SAMFERDSEL .....	35	3	1	32	1	-	6	2	24	16	1
HELSEVERN .....	2	:	:	:	:	:	:	:	:	:	:
JORDBRUK, SKOGBRUK OG FISKE ...	11	1	-	10	1	-	1	1	8	3	-
TENESTEYTING OG FORSVAR .....	2	:	:	:	:	:	:	:	:	:	:
GYMNASNIVÅ II ELLES .....	-	-	-	-	-	-	-	-	-	-	-
UNIVERSITETS- OG HØGSKOLENIVÅ I, 13-14 ÅR, I ALT .....	66	5	-	61	9	1	7	2	43	35	2
UNDERVISNING .....	6	:	:	:	:	:	:	:	:	:	:
ADMINISTRASJON, ØKONOMI, SAMFUNNSVITSKAP OG JUS .....	10	1	-	9	3	-	1	-	5	3	-
NATURVITSKAP OG TEKNIKK .....	34	1	-	33	3	1	3	1	27	24	-
HELSEVERN .....	1	:	:	:	:	:	:	:	:	:	:
UNIV.- OG HØGSKOLENIVÅ I ELLES	15	3	-	12	3	-	3	1	5	3	1
UNIV.- OG HØGSKOLENIVÅ II, III OG FORSKARNIVÅ, OVER 14 ÅR, I ALT ..	55	1	-	54	7	3	6	2	41	30	-
UNDERVISNING .....	20	-	-	20	3	1	2	1	15	10	-
ADMINISTRASJON, ØKONOMI, SAMFUNNSVITSKAP OG JUS .....	4	-	-	4	1	1	1	-	2	2	-
NATURVITSKAP OG TEKNIKK .....	16	-	-	16	3	1	2	1	11	8	-
UNIV.- OG HØGSKOLENIVÅ II, III OG FORSKARNIVÅ ELLES .....	15	1	-	14	-	-	1	-	13	10	-
UOPPGITT, INGA UTDANNING OG UTDANNING PÅ FØRSKOLENIVÅ .....	16	5	-	11	1	1	1	-	9	8	-
KVINNER I ALT .....	1453	658	462	795	224	128	170	123	332	263	69
BARNESKOLENIVÅ, 1-6 ÅR .....	-	-	-	-	-	-	-	-	-	-	-
UNGDOMSSKOLENIVÅ, 7-9 ÅR, I ALT ..	963	497	360	466	134	90	90	77	199	174	43
FOLKESKOLEUTDANNING .....	432	232	181	200	52	42	31	26	95	84	22
9-ÅRIG UNGDOMSSKOLE .....	131	82	18	49	31	2	8	3	7	3	3
UNGDOMSSKOLENIVÅ ELLES .....	400	183	161	217	51	46	51	48	97	87	18
GYMNASNIVÅ I, 10 ÅR, I ALT .....	287	120	83	167	40	17	39	24	70	48	18
ALLMENT FAGFELT .....	139	61	43	78	13	6	20	16	36	27	9
INDUSTRI, HANDVERK OG TEKNIKK ..	11	4	3	7	3	-	1	1	1	-	2
SAMFERDSEL .....	4	:	:	:	:	:	:	:	:	:	:
HELSEVERN .....	15	4	4	11	3	2	4	2	4	3	-
JORDBRUK, SKOGBRUK OG FISKE ...	2	:	:	:	:	:	:	:	:	:	:
TENESTEYTING OG FORSVAR .....	38	14	9	24	6	3	7	1	8	5	3
GYMNASNIVÅ I ELLES .....	78	35	22	43	13	5	7	4	19	12	4
GYMNASNIVÅ II, 11-12 ÅR, I ALT ..	109	22	8	87	30	10	20	7	33	20	4
ALLMENT FAGFELT .....	66	13	3	53	23	9	8	2	19	11	3
ADMINISTRASJON OG ØKONOMI .....	15	3	-	12	4	-	4	1	4	3	-
INDUSTRI, HANDVERK OG TEKNIKK ..	8	2	2	6	1	-	2	-	2	1	1
SAMFERDSEL .....	1	:	:	:	:	:	:	:	:	:	:
HELSEVERN .....	9	-	-	9	-	-	4	3	5	4	-
JORDBRUK, SKOGBRUK OG FISKE ...	2	:	:	:	:	:	:	:	:	:	:
TENESTEYTING OG FORSVAR .....	8	4	3	4	2	1	1	-	1	-	-
GYMNASNIVÅ II ELLES .....	-	-	-	-	-	-	-	-	-	-	-
UNIVERSITETS- OG HØGSKOLENIVÅ I, 13-14 ÅR, I ALT .....	61	9	5	52	15	10	15	12	19	13	3
UNDERVISNING .....	28	2	1	26	8	7	9	7	9	8	-
ADMINISTRASJON, ØKONOMI, SAMFUNNSVITSKAP OG JUS .....	12	3	3	9	2	2	1	1	5	3	1
NATURVITSKAP OG TEKNIKK .....	1	:	:	:	:	:	:	:	:	:	:
HELSEVERN .....	9	:	:	8	:	:	:	:	:	:	:
UNIV.- OG HØGSKOLENIVÅ I ELLES	11	3	1	8	4	-	2	1	2	-	-
UNIV.- OG HØGSKOLENIVÅ II, III OG FORSKARNIVÅ, OVER 14 ÅR, I ALT ..	24	7	5	17	4	1	5	3	7	4	1
UNDERVISNING .....	21	5	4	16	4	1	5	3	6	3	1
ADMINISTRASJON, ØKONOMI, SAMFUNNSVITSKAP OG JUS .....	1	:	:	:	:	:	:	:	:	:	:
NATURVITSKAP OG TEKNIKK .....	-	-	-	-	-	-	-	-	-	-	-
UNIV.- OG HØGSKOLENIVÅ II, III OG FORSKARNIVÅ ELLES .....	2	:	:	:	:	:	:	:	:	:	:
UOPPGITT, INGA UTDANNING OG UTDANNING PÅ FØRSKOLENIVÅ .....	9	3	1	6	1	-	1	-	4	4	-

TABELL 5. PERSONAR 16 ÅR OG OVER, ETTER YRKESAKTIVITET, ARBEIDSTID, KJØNN OG ALDER. 1/11 79 - 31/10 80

KJØNN OG ALDER	I ALT	IKKJE YRKES- AKTIVE	YRKESAKTIVE						PRO- SENT YRKES- AKTIVE
			ARBEIDSTID.					UOPP- GITT	
			I ALT	100- 499	500- 999	1 000- 1 299	1 300 OG OVER		
I ALT .....	3953	1576	2377	375	290	187	1328	197	60,1
MENN I ALT .....	2075	516	1559	145	114	89	1090	121	75,1
16-19 ÅR .....	205	72	133	59	26	10	31	7	64,9
AV DETTE GIFTE .....	1	:	:	:	:	:	:	:	:
20-24 ÅR .....	260	29	231	22	26	13	161	9	88,8
AV DETTE GIFTE .....	25	1	24	2	1	2	16	3	96,0
25-29 ÅR .....	173	15	158	12	8	10	118	10	91,3
AV DETTE GIFTE .....	83	4	79	2	2	4	67	4	95,2
30-39 ÅR .....	311	18	293	10	12	21	236	14	94,2
AV DETTE GIFTE .....	223	9	214	5	7	12	180	10	96,0
40-49 ÅR .....	279	25	254	3	4	9	213	25	91,0
AV DETTE GIFTE .....	230	16	214	2	3	7	184	18	93,0
50-59 ÅR .....	323	39	284	9	15	12	220	28	87,9
AV DETTE GIFTE .....	262	27	235	7	12	10	183	23	89,7
60-66 ÅR .....	189	52	137	9	12	10	88	18	72,5
67-69 ÅR .....	76	41	35	12	8	2	8	5	46,1
70 ÅR OG OVER .....	259	225	34	9	3	2	15	5	13,1
KVINNER I ALT .....	1878	1060	818	230	176	98	238	76	43,6
16-19 ÅR .....	188	102	86	53	15	4	7	7	45,7
AV DETTE GIFTE .....	8	7	1	:	:	:	:	:	12,5
20-24 ÅR .....	149	51	98	28	19	16	23	12	65,8
AV DETTE GIFTE .....	61	34	27	6	4	7	8	2	44,3
25-29 ÅR .....	127	62	65	26	16	6	17	-	51,2
AV DETTE GIFTE .....	106	56	50	22	12	4	12	-	47,2
30-39 ÅR .....	275	127	148	27	41	14	57	9	53,8
AV DETTE GIFTE .....	245	110	135	26	36	13	52	8	55,1
40-49 ÅR .....	271	83	188	43	45	26	60	14	69,4
AV DETTE GIFTE .....	246	74	172	35	44	26	54	13	69,9
50-59 ÅR .....	272	136	136	30	22	19	47	18	50,0
AV DETTE GIFTE .....	233	115	118	27	20	16	41	14	50,6
60-66 ÅR .....	171	97	74	17	12	11	25	9	43,3
67-69 ÅR .....	59	50	9	3	1	-	1	4	15,3
70 ÅR OG OVER .....	366	352	14	3	5	2	1	3	3,8

TABELL 5. YRKESAKTIVE 16 ÅR OG OVER, ETTER ALDER OG NÆRING. 1/11 79 - 31/10 80

NÆRING	I ALT	ALDER. ÅR									PROSENT AV DEI YRKES- AKTIVE
		70 OG OVER									
		16-19	20-24	25-29	30-39	40-49	50-59	60-66	67-69	70 OG OVER	
I ALT .....	2377	219	329	223	441	442	420	211	44	48	100,0
JORDBRUK .....	351	20	10	5	31	72	92	70	18	33	14,8
SKOGBRUK .....	1	-	1	-	-	-	-	-	-	-	-
FISKE OG FANGST .....	190	13	22	22	33	30	51	15	3	1	8,0
BERGVERKSDRIFT .....	4	-	1	2	-	-	1	-	-	-	0,2
INDUSTRI I ALT .....	713	91	104	76	144	126	109	49	10	4	30,0
PRODUKSJON AV NÆRINGSMIDDEL, DRIKKEVARER OG TOBAKKSVARER .....	30	5	3	2	5	2	6	6	1	-	-
PRODUKSJON AV TEKSTILVARER, KLEDEVARER, LER OG LERVARER .....	19	1	2	1	3	6	5	-	-	1	-
PRODUKSJON AV TREVARER .....	33	6	8	2	5	3	3	2	1	3	-
TREFOREDLING, GRAFISK PRODUKSJON OG FORLAGSVKSEMD .....	2	1	-	-	-	1	-	-	-	-	-
PROD. AV KJEMISKE PROD., MINERAL- OLJE-, KOL-, GUMMI- OG PLASTPROD. ..	5	2	-	-	-	3	-	-	-	-	-
PRODUKSJON AV MINERALSKE PRODUKT ...	6	1	2	-	-	2	1	-	-	-	-
PRODUKSJON AV METALL .....	549	66	75	61	117	99	86	37	8	-	-
PRODUKSJON AV VERKSTADPRODUKT .....	69	9	14	10	14	10	8	4	-	-	-
INDUSTRIPRODUKSJON ELLES .....	-	-	-	-	-	-	-	-	-	-	-
KRAFT- OG VASSFORSYNING .....	26	1	3	-	6	7	8	1	-	-	1,1
BYGGJE- OG ANLEGGSVKSEMD .....	174	9	23	22	33	35	37	14	1	-	7,3
VAREHANDEL .....	146	24	22	9	28	30	18	10	1	4	6,1
HOTELL- OG RESTAURANTDRIFT .....	44	11	14	3	7	3	4	2	-	-	1,9
LANDTRANSPORT .....	45	2	5	8	10	10	7	3	-	-	1,9
SJØTRANSPORT .....	92	8	8	16	24	20	8	4	1	3	3,9
TRANSPORT ELLES, LAGRING, POST OG TELEKOMMUNIKASJONAR .....	63	5	4	7	9	11	15	10	1	1	2,7
BANK- OG FINANSIERINGSVKSEMD .....	21	2	2	3	5	6	-	2	1	-	0,9
FORSIKRINGSVKSEMD, EIGEDOMSDRIFT OG FORRETN.MESS. TENESTEYTING .....	2	1	-	-	-	-	1	-	-	-	0,1
OFFENTLEG ADM., FØRSVAR, POLITI OG RETTSVESEN .....	128	11	65	6	13	14	12	6	1	-	5,4
RENOVASJON OG REINGJERING .....	1	1	-	-	-	-	-	-	-	-	-
UNDERVISNING OG FORSKINGSVKSEMD .....	129	1	14	19	48	18	22	5	2	-	5,4
HELSE- OG ANDRE SOSIALTENESTER .....	174	10	26	20	41	39	25	10	2	1	7,3
KULTURELL T.YTING, UNDERH. OG SPORT ..	7	-	-	-	1	4	1	-	1	-	0,3
PERSONLEG TENESTEYTING .....	36	8	4	2	2	10	5	4	-	1	1,5
UOPPGITT NÆRING .....	30	1	1	3	6	7	4	6	2	-	1,3

TABELL 7. YRKESAKTIVE 16 ÅR OG OVER, ETTER KJØNN, ARBEIDSTID OG NÆRING/YRKESFELT. 1/11 79 - 31/10 80

	MENN						KVINNER				
	I ALT	100- 500-		1 000 TIMAR OG OVER	UOPP- GITT ARB.- TID	I ALT	100- 500-		1 000 TIMAR OG OVER	UOPP- GITT ARB.- TID	
		I ALT	499 TIMAR				999 TIMAR	499 TIMAR			999 TIMAR
I ALT .....	2377	1559	145	114	1179	121	818	230	176	336	76
<b>NÆRING</b>											
JORDBRUK .....	351	174	25	13	115	21	177	30	22	99	26
SKOGBRUK .....	1	-	-	-	-	-	1	:	:	:	:
FISKE OG FANGST .....	190	188	10	12	137	29	2	:	:	:	:
BERGVERKSDRIFT .....	4	4	1	1	2	-	-	-	-	-	-
INDUSTRI I ALT .....	713	591	63	37	463	28	122	38	28	43	13
PRODUKSJON AV NÆRINGSMIDDEL, ØRIKKEVARER OG TOBAKKSVARER .....	30	23	2	6	12	3	7	4	1	2	-
PRODUKSJON AV TEKSTILVARER, KLEDEVARER, LER OG LERVARER .....	19	4	-	2	2	-	15	9	3	1	2
PRODUKSJON AV TREVARER .....	33	25	3	2	20	-	3	3	4	-	1
TREFOREDNING, GRAFISK PRODUKSJON OG FORLAGSVERKSEMND .....	2	1	:	:	:	:	1	:	:	:	:
PROD. AV KJEMISKE PROD., MINERAL- ØLJE-, KOL-, GUMMI- OG PLASTPROD.	5	3	:	:	:	:	2	:	:	:	:
PRODUKSJON AV MINERALSKE PRODUKT.	6	6	-	1	5	-	-	-	-	-	-
PRODUKSJON AV METALL .....	549	464	48	20	378	18	85	19	20	37	9
PRODUKSJON AV VERKSTADPRODUKT ...	69	65	10	6	43	6	4	2	-	2	-
INDUSTRIPRODUKSJON ELLES .....	-	-	-	-	-	-	-	-	-	-	-
KRAFT- OG VASSFORSYNING .....	26	23	4	2	17	-	3	2	1	-	-
BYGGJE- OG ANLEGGSVKSEMND .....	174	164	10	9	136	9	10	3	-	5	2
VAREHANDEL .....	146	55	3	6	43	3	91	23	21	40	7
HOTELL- OG RESTAURANTDRIFT .....	44	5	-	-	5	-	39	18	5	12	4
LANDTRANSPORT .....	45	42	1	2	36	3	3	1	-	2	-
SJØTRANSPORT .....	92	82	2	10	53	17	10	3	2	4	1
TRANSPORT ELLES, LAGRING, POST OG TELEKOMMUNIKASJONAR .....	63	33	7	2	22	2	30	8	11	10	1
BANK- OG FINANSIERINGSVERKSEMND ....	21	10	1	1	7	1	11	3	3	5	-
FORSIKRINGSVERKSEMND, EIGEDOMSDRIFT OG FORRETN.MESS. TENESTEYTING .....	2	1	:	:	:	:	1	:	:	:	:
OFFENTLEG ADM., FORSVAR, POLITI OG RETTSVESEN .....	128	96	5	10	79	2	32	6	12	14	-
RENOVASJON OG REINGJERING .....	1	1	:	:	:	:	-	-	-	-	-
UNDERVISNING OG FORSKINGSVERKSEMND .	129	48	4	4	38	2	81	27	25	28	1
HELSE- OG ANDRE SOSIALTENESTER ....	174	15	1	2	12	-	159	45	37	63	14
KULTURELL T.YTING, UNDERHOLDNING OG SPORT .....	7	2	:	:	:	:	5	1	1	2	1
PERSONLEG TENESTEYTING .....	36	3	-	-	3	-	33	17	6	7	3
UOPPGITT NÆRING .....	30	22	6	3	9	4	8	3	2	1	2
<b>YRKESFELT</b>											
TEKNISK, VITSKAPELEG, HUMANISTISK OG KUNSTNARLEG ARBEID .....	278	112	7	9	94	2	166	35	49	71	11
ADMINISTRASJONS- OG FØRVALTNINGS- ARBEID, BEDRIFTS- OG ORGANISASJONS- LEIING I ALT .....	45	39	2	-	37	-	6	-	-	6	-
OFFENTLEG ADMINISTRASJON OG FØRVALTNINGSARBEID .....	11	8	-	-	8	-	3	-	-	3	-
BEDRIFTS- OG ORGANISASJONSLEIING .....	34	31	2	-	29	-	3	-	-	3	-
KONTORARBEID .....	92	27	3	2	22	-	65	7	21	36	1
HANDELSARBEID .....	99	29	3	1	22	3	70	23	13	30	4
JORDBRUKS-, SKOGBRUKS- OG FISKEARBEID .....	438	330	33	20	234	43	108	24	15	54	15
GRUVE- OG SPRENGINGSARBEID M.M. ....	10	10	-	-	9	1	-	-	-	-	-
TRANSPORT OG KOMMUNIKASJONSARBEID .	187	159	2	14	126	17	28	8	5	14	1
INDUSTRI-, BYGGJE- OG ANLEGG- ARBEID I ALT .....	733	664	69	51	518	26	69	24	18	20	7
JERN- OG METALLVAREARBEID .....	177	171	19	11	133	8	6	2	2	2	-
ELEKTROARBEID .....	74	74	4	8	62	-	-	-	-	-	-
TREARBEID .....	103	99	7	16	72	4	4	-	2	-	2
NÆRINGSMIDDELARBEID .....	34	22	5	4	13	-	12	5	5	2	-
MASKIN- OG MOTORDRIFT .....	47	45	1	-	39	5	2	:	:	:	:
LASTE-, LØSSE- OG LAGERARBEID ...	17	14	4	3	7	-	3	:	:	:	:
INDUSTRI-, BYGGJE- OG ANLEGG SARBEID ELLES .....	281	239	29	9	192	9	42	17	6	14	5
SERVICEARBEID .....	249	41	4	2	33	2	208	91	37	60	20
MILITÆRT ARBEID, UOPPGITT ELLER IKKJE IDENTIFISERT YRKE .....	246	148	22	15	84	27	98	18	18	45	17

TABELL 8. YRKESAKTIVE 16 ÅR OG OVER I ARBEID I VEKA 25/10 - 31/10 1980, ETTER KJØNN, ARBEIDSTID I VEKA

OG NÆRING/YRKESFELT	MENN						KVINNER				
	I ALT	30				UOPP- GITT	I ALT	30			
		I ALT	1-19	20-29	TIMAR TIMAR OG OVER			1-19	20-29	TIMAR TIMAR OG OVER	UOPP- GITT
I ALT .....	1823	1231	55	73	1050	53	592	174	117	266	35
<b>NÆRING</b>											
JORDBRUK .....	258	128	19	13	89	7	130	35	21	63	11
SKOGBRUK .....	-	-	-	-	-	-	-	-	-	-	-
FISKE OG FANGST .....	108	108	4	10	89	5	-	-	-	-	-
BERGVERKSDRIFT .....	3	3	-	-	3	-	-	-	-	-	-
INDUSTRI I ALT .....	575	497	19	16	442	20	78	10	16	48	4
PRODUKSJON AV NÆRINGSMIDDEL, DRIKKEVARER OG TOBAKKSVARER .....	22	17	3	1	11	2	5	2	-	3	-
PRODUKSJON AV TEKSTILVARER, KLEDEVARER, LER OG LERVARER .....	11	2	:	:	:	:	9	-	-	8	1
PRODUKSJON AV TREVARER .....	23	21	2	1	18	-	2	:	:	:	:
TREFOREDNING, GRAFISK PRODUKSJON OG FØRLAGSVERKSEMD .....	-	-	-	-	-	-	-	-	-	-	-
PROD. AV KJEMISKE PROD., MINERAL- OLJE-, KØL-, GUMMI- OG PLASTPROD.	3	2	:	:	:	:	1	:	:	:	:
PRODUKSJON AV MINERALSKE PRODUKT.	4	4	-	-	4	-	-	-	-	-	-
PRODUKSJON AV METALL .....	459	400	11	13	361	15	59	6	14	36	3
PRODUKSJON AV VERKSTADPRODUKT ...	53	51	3	1	44	3	2	:	:	:	:
INDUSTRIPRODUKSJON ELLES .....	-	-	-	-	-	-	-	-	-	-	-
KRAFT- OG VASSFORSYNING .....	21	18	2	-	15	1	3	3	-	-	-
BYGGJE- OG ANLEGGVERKSEMD .....	149	141	1	4	131	5	8	2	-	6	-
VAREHANDEL .....	120	49	2	2	43	2	71	24	16	26	5
HOTELL- OG RESTAURANTDRIFT .....	24	3	-	1	2	-	21	1	4	13	3
LANDTRANSPORT .....	41	39	1	-	38	-	2	:	:	:	:
SJØTRANSPORT .....	57	53	2	2	42	7	4	1	-	2	1
TRANSPORT ELLES, LAGRING, POST OG TELEKOMMUNIKASJONAR .....	46	25	1	2	22	-	21	1	5	15	-
BANK- OG FINANSIERINGSVERKSEMD ....	17	8	-	-	8	-	9	3	-	5	1
FORSIKRINGSVERKSEMD, EIGEDOMSDRIFT OG FORRETN.MESS. TENESTEYTING .....	1	-	-	-	-	-	1	:	:	:	:
OFFENTLEG ADM., FORSVAR, POLITI OG RETTSVESEN .....	108	83	1	2	78	2	25	6	4	14	1
RENOVASJON OG REINGJERING .....	1	1	:	:	:	:	-	-	-	-	-
UNDERVISNING OG FØRSKINGSVERKSEMD .	108	45	-	20	23	2	63	30	24	8	1
HELSE- OG ANDRE SOSIALTENESTER ....	131	13	-	-	13	-	118	37	23	54	4
KULTURELL T.YTING, UNDERHALDNING OG SPORT .....	6	1	:	:	:	:	5	3	-	2	-
PERSONLEG TENESTEYTING .....	28	3	-	-	3	-	25	14	2	6	3
UOPPGITT NÆRING .....	21	13	3	-	8	2	8	4	1	2	1
<b>YRKESFELT</b>											
TEKNISK, VITSKAPELEG, HUMANISTISK OG KUNSTNARLEG ARBEID .....	232	106	2	23	80	1	126	36	35	53	2
ADMINISTRASJONS- OG FORVALTNINGS- ARBEID, BEDRIFTS- OG ORGANISASJONS- LEIING I ALT .....	44	39	1	2	35	1	5	-	1	4	-
OFFENTLEG ADMINISTRASJONS- OG FORVALTNINGSARBEID .....	11	8	-	-	8	-	3	:	:	:	:
BEDRIFTS- OG ORGANISASJONSLEIING	33	31	1	2	27	1	2	:	:	:	:
KONTORARBEID .....	81	25	2	1	22	-	56	11	11	30	4
HANDELSARBEID .....	76	27	1	-	25	1	49	13	11	22	3
JORDBRUKS-, SKOGBRUKS- OG FISKEARBEID .....	294	218	23	19	165	11	76	26	10	34	6
GRUVE- OG SPRENGINGSARBEID M.M. ....	10	10	-	-	10	-	-	-	-	-	-
TRANSPORT OG KOMMUNIKASJONSARBEID .	142	123	3	3	109	8	19	3	6	10	-
INDUSTRI-, BYGGJE- OG ANLEGG- ARBEID I ALT .....	595	549	18	19	490	22	46	5	1	38	2
JERN- OG METALLVAREARBEID .....	152	149	5	4	137	3	3	1	-	1	1
ELEKTROARBEID .....	66	66	3	1	62	-	-	-	-	-	-
TREARBEID .....	84	82	3	4	73	2	2	:	:	:	:
NÆRINGSMIDDELARBEID .....	24	15	1	-	12	2	9	4	-	5	-
MASKIN- OG MOTORDRIFT .....	44	42	2	1	38	1	2	:	:	:	:
LASTE-, LØSSE- OG LAGERARBEID ...	11	9	1	-	8	-	2	:	:	:	:
INDUSTRI-, BYGGJE- OG ANLEGG SARBEID ELLES .....	214	186	3	9	160	14	28	-	-	27	1
SERVICEARBEID .....	181	30	1	1	28	-	151	65	29	44	13
MILITÆRT ARBEID, UOPPGITT ELLER IKKJE IDENTIFISERT YRKE .....	168	104	4	5	86	9	64	15	13	31	5



TABELL 9. YRKESAKTIVE 16 ÅR OG OVER MED FAST OPPMØTEPLASS PÅ ARBEID I VEKA 25/10 - 31/10 1980, ETTER

## TALET PÅ ARBEIDSREISER, REISETID OG YRKESFELT/OPPMØTEPLASS

I ALT	REISTE IKKJE	REISTE 1 GONG			REISTE 2-3 GONGER			REISTE 4 GONGER ELLER FLEIRE			UOPP- GITT TAL PÅ REISER	
		REISE- TID UNDER 45 MIN	REISE- TID 45 MIN OG OVER	UOPP- GITT	REISE- TID UNDER 45 MIN	REISE- TID 45 MIN OG OVER	UOPP- GITT	REISE- TID UNDER 45 MIN	REISE- TID 45 MIN OG OVER	UOPP- GITT		
I ALT .....	1609	109	45	97	10	89	12	3	784	74	34	352
YRKESFELT												
TEKN., VITSK., HUMANIS- TISK OG KUNSTNARLEG ARBEID	217	3	4	5	-	31	2	-	130	13	-	29
OFFENTLEG ADMINISTRAS- SJONS- OG FORVALTN.ARBEID.	11	-	-	-	-	-	-	-	10	1	-	-
BEDRIFTS- OG ORGANISA- SJONSLEIING .....	28	1	-	-	-	1	-	-	18	3	1	4
KONTORARBEID .....	77	-	2	5	-	13	1	-	43	2	-	11
HANDELSARBEID .....	72	3	5	1	1	8	2	-	38	2	1	11
JORDBRUKS-, SKOGBRUKS- OG FISKEARBEID .....	255	31	4	7	-	5	-	1	70	6	21	110
GRUVE- OG SPRENGINGS- ARBEID M.M. ....	8	4	-	2	-	-	-	-	-	-	-	2
TRANSPORT OG KOMMUNIKA- SJONSARBEID .....	117	13	-	4	2	2	1	1	58	5	-	31
INDUSTRI-, BYGGJE- OG ANLEGG SARBEID I ALT .....	548	40	14	58	6	11	3	-	311	36	2	67
JERN- OG METALLV.ARBEID	139	15	5	13	1	3	2	-	80	7	-	13
ELEKTROARBEID .....	59	2	-	7	-	-	-	-	35	5	-	10
TREARBEID .....	75	7	2	15	1	1	-	-	36	6	-	7
NÆRINGSMIDDELARBEID	23	-	2	2	-	2	-	-	11	3	-	3
MASKIN- OG MOTORDRIFT ..	42	4	2	4	1	-	-	-	22	2	-	7
LASTE-, LOSSE- OG LAGERARBEID .....	10	-	-	1	-	1	-	-	6	-	1	1
INDUSTRI-, BYGGJE- OG ANLEGG SARBEID ELLES ....	201	12	3	16	3	4	1	-	121	14	1	26
SERVICEARBEID .....	164	9	11	9	-	15	3	1	69	5	2	40
MILITÆRT ARBEID OG UOPPGITT YRKESOMRÅDE .....	111	5	5	6	1	3	-	-	37	-	7	47
OPPMØTEPLASS OG KJØNN												
INNAN HEIMSTADFYLKET .....	1470	84	44	83	9	89	11	3	770	72	32	273
MENN .....	954	75	18	66	6	22	5	2	536	58	17	149
KVINNER .....	516	9	26	17	3	67	6	1	234	14	15	124
I HEIMSTADKOMMUNEN .....	1326	45	40	30	5	89	8	2	757	58	32	260
MENN .....	838	43	15	24	3	22	3	1	526	47	17	137
KVINNER .....	488	2	25	6	2	67	5	1	231	11	15	123
1401 FLORA .....	39	12	1	14	-	-	1	-	8	1	-	2
MENN .....	31	10	1	12	-	-	-	-	6	1	-	1
KVINNER .....	8	2	-	2	-	-	1	-	2	-	-	1
1439 VÅGSÅY .....	31	9	-	9	1	-	-	1	2	3	-	6
MENN .....	28	8	-	8	-	-	-	1	2	3	-	6
KVINNER .....	3	1	-	1	1	-	-	-	-	-	-	-
1443 EID .....	22	1	3	6	-	-	-	-	3	8	-	1
MENN .....	14	1	2	3	-	-	-	-	2	5	-	1
KVINNER .....	8	-	1	3	-	-	-	-	1	3	-	-
1432 FØRDE .....	17	6	-	9	-	-	-	-	-	2	-	-
MENN .....	14	5	-	7	-	-	-	-	-	2	-	-
KVINNER .....	3	1	-	2	-	-	-	-	-	-	-	-
1445 GLOPPEN .....	11	2	-	6	1	-	2	-	-	-	-	-
MENN .....	10	2	-	5	1	-	2	-	-	-	-	-
KVINNER .....	1	-	-	1	-	-	-	-	-	-	-	-
1416 HØYANGER .....	8	-	-	5	1	-	-	-	-	-	-	2
MENN .....	8	-	-	5	1	-	-	-	-	-	-	2
KVINNER .....	-	-	-	-	-	-	-	-	-	-	-	-
ANDRE KOMMUNAR I FYLKET.	16	9	-	4	1	-	-	-	-	-	-	2
MENN .....	11	6	-	2	1	-	-	-	-	-	-	2
KVINNER .....	5	3	-	2	-	-	-	-	-	-	-	-
UTANFOR FYLKET .....	48	22	-	12	1	-	-	-	-	-	-	13
MENN .....	41	18	-	12	1	-	-	-	-	-	-	10
KVINNER .....	7	4	-	-	-	-	-	-	-	-	-	3
1201 BERGEN .....	13	7	-	1	-	-	-	-	-	-	-	5
MENN .....	9	5	-	1	-	-	-	-	-	-	-	3
KVINNER .....	4	2	-	-	-	-	-	-	-	-	-	2
0301 OSLO .....	10	5	-	5	-	-	-	-	-	-	-	-
MENN .....	9	4	-	5	-	-	-	-	-	-	-	-
KVINNER .....	1	1	-	-	-	-	-	-	-	-	-	-
1103 STAVANGER .....	7	3	-	2	-	-	-	-	-	-	-	2
MENN .....	7	3	-	2	-	-	-	-	-	-	-	2
KVINNER .....	-	-	-	-	-	-	-	-	-	-	-	-
1263 LINDÅS .....	2	1	-	-	1	-	-	-	-	-	-	-
MENN .....	2	1	-	-	1	-	-	-	-	-	-	-
KVINNER .....	-	-	-	-	-	-	-	-	-	-	-	-
ANDRE STADER UTANFOR FYLKET .....	16	6	-	4	-	-	-	-	-	-	-	6
MENN .....	14	5	-	4	-	-	-	-	-	-	-	5
KVINNER .....	2	1	-	-	-	-	-	-	-	-	-	1
UOPPGITT OPPMØTEPLASS .....	91	3	1	2	-	-	1	-	14	2	2	66

TABELL 10. YRKESAKTIVE 16 ÅR OG OVER MED FAST ARBEIDSREISE I VEKA 25/10 - 31/10 1980, ETTER REISEMÅTE,

## OPPMØTEPLASS, TALET PÅ ARBEIDSREISER OG REISETID

	I ALT	EITT TRANSPORTMIDDEL						TO ELLER FLEIRE TRANSPORTMIDDEL			UOPP- GITT TRANS- PORT- MIDDEL
		BIL	BUSS	TOG, TRIKK, T-BANE	BÅT	SYKKEL, MEIR ENN 10 MIN GONGE	ANNA	BIL OG BUSS/TOG/ TRIKK/ T-BANE/ BÅT	BUSS OG TOG/ TRIKK/ T-BANE/ BÅT	ANDRE KOMBINA- SJONAR	
I ALT .....	1148	369	41	-	31	380	97	46	12	67	105
OPPMØTEPLASS, TALET PÅ ARBEIDSREISER OG REISETID											
OPPMØTEPLASS I HEIM-											
STADKOMMUNEN .....	1021	330	35	-	16	370	94	17	5	56	98
REISTE 1 GONG .....	75	19	7	-	6	15	7	6	4	6	5
0-45 MIN .....	40	15	2	-	-	13	7	-	-	1	2
45 MIN OG OVER .....	30	4	5	-	5	2	-	6	4	4	-
UOPPGITT REISETID .....	5	-	-	-	1	-	-	-	-	1	3
REISTE 2-3 GONGER .....	99	30	6	-	2	43	11	1	-	2	4
0-14 MIN .....	56	19	1	-	-	25	9	-	-	-	2
15-29 " .....	16	6	1	-	-	7	1	-	-	1	-
30-44 " .....	17	3	3	-	2	7	-	1	-	1	-
45 MIN OG OVER .....	8	2	1	-	-	4	1	-	-	-	-
UOPPGITT REISETID .....	2	-	-	-	-	-	-	-	-	-	2
REISTE 4 GONGER ELLER FLEIRE .....	847	281	22	-	8	312	76	10	1	48	89
0-14 MIN .....	531	195	1	-	2	176	72	3	-	23	59
15-29 " .....	162	50	2	-	-	92	3	2	-	11	2
30-44 " .....	64	18	4	-	1	30	-	3	1	6	1
45 MIN OG OVER .....	58	16	15	-	4	12	1	2	-	8	-
UOPPGITT REISETID .....	32	2	-	-	1	2	-	-	-	-	27
OPPMØTEPLASS UTANFOR											
HEIMSTADKOMMUNEN .....	105	33	6	-	11	4	2	26	7	11	5
REISTE 1 GONG .....	74	20	5	-	11	-	-	18	7	9	4
0-45 MIN .....	4	2	1	-	-	-	-	1	-	-	-
45 MIN OG OVER .....	65	17	4	-	11	-	-	17	7	9	-
UOPPGITT REISETID .....	5	1	-	-	-	-	-	-	-	-	4
REISTE 2-3 GONGER .....	4	2	-	-	-	-	-	2	-	-	-
0-14 MIN .....	-	-	-	-	-	-	-	-	-	-	-
15-29 " .....	-	-	-	-	-	-	-	-	-	-	-
30-44 " .....	-	-	-	-	-	-	-	-	-	-	-
45 MIN OG OVER .....	3	1	-	-	-	-	-	2	-	-	-
UOPPGITT REISETID .....	1	1	-	-	-	-	-	-	-	-	-
REISTE 4 GONGER ELLER FLEIRE .....	27	11	1	-	-	4	2	6	-	2	1
0-14 MIN .....	8	4	-	-	-	2	1	-	-	-	1
15-29 " .....	1	-	-	-	-	1	-	-	-	-	-
30-44 " .....	4	2	-	-	-	-	-	1	-	1	-
45 MIN OG OVER .....	14	5	1	-	-	1	1	5	-	1	-
UOPPGITT REISETID .....	-	-	-	-	-	-	-	-	-	-	-
UOPPGITT OPPMØTEPLASS .....	22	6	-	-	4	6	1	3	-	-	2
KJØNN OG ALDER											
MENN .....											
16-19 ÅR .....	761	287	30	-	29	207	53	35	9	52	59
16-19 ÅR .....	50	13	5	-	7	10	8	2	-	3	2
20-24 " .....	68	21	7	-	2	16	3	8	-	7	4
25-29 " .....	79	45	1	-	3	16	5	1	-	7	1
30-39 " .....	184	88	3	-	2	57	8	3	-	11	12
40-49 " .....	157	54	6	-	6	44	10	11	-	15	11
50-59 " .....	142	46	5	-	6	41	9	8	6	7	14
60-66 " .....	65	19	2	-	3	19	6	1	3	2	10
67-69 " .....	8	-	1	-	-	2	3	1	-	-	1
70 ÅR OG OVER .....	8	1	-	-	-	2	1	-	-	-	4
KVINNER .....											
16-19 ÅR .....	387	82	11	-	2	173	44	11	3	15	46
16-19 ÅR .....	23	1	4	-	2	8	3	-	1	1	3
20-24 " .....	44	12	1	-	-	18	4	4	1	-	4
25-29 " .....	34	15	1	-	-	11	2	1	-	3	1
30-39 " .....	91	31	1	-	-	35	11	1	-	3	9
40-49 " .....	103	17	2	-	-	58	10	2	-	6	8
50-59 " .....	62	4	2	-	-	32	7	2	-	1	14
60-66 " .....	27	2	-	-	-	11	5	1	1	1	6
67-69 " .....	-	-	-	-	-	-	-	-	-	-	-
70 ÅR OG OVER .....	3	-	-	-	-	-	2	-	-	-	1

TABELL 11. BUSTADER ETTER HUSTYPE OG TALET PÅ ROM. BUSETTE ETTER TALET PÅ ROM I BUSTADEN. 1/11 1980

TALET PÅ ROM UTANOM KJØKKEN	BUSTADER						BUSETTE	
	I ALT	I VÅNINGSHUS I TILKN. TIL GARDSDRIFT OG I FRITTL. EINEBUSTADER	I ANDRE EINE- OG TOMANNS- BUSTADER OG SMÅHUS	I BLOKK, LEIGE- GÅRD E.L.	I ANDRE BYGG	I UOPP- GITT- HUS- TYPE	I ALT	PR. ROM
ALLE .....	1634	1202	220	8	35	169	5197	0,6
1 ROM .....	48	13	10	2	12	11	85	1,8
MED KJØKKEN								
6 KVM OG OVER .....	14	7	2	-	2	3	32	2,3
MED KJØKKEN								
UNDER 6 KVM .....	14	5	6	-	2	1	26	1,9
UTAN KJØKKEN .....	15	1	2	1	7	4	21	1,4
UOPPGITT .....	5	-	-	1	1	3	6	1,2
2 ROM .....	98	48	33	4	3	10	175	0,9
MED KJØKKEN								
6 KVM OG OVER .....	61	30	24	2	1	4	122	1,0
MED KJØKKEN								
UNDER 6 KVM .....	27	15	6	1	-	5	38	0,7
UTAN KJØKKEN .....	5	2	-	1	2	-	7	0,7
UOPPGITT .....	5	1	3	-	-	1	8	0,8
3 ROM .....	123	75	33	1	4	10	292	0,8
4 " .....	330	226	84	1	5	14	1048	0,8
5 " .....	305	261	29	-	1	14	1058	0,7
6 " .....	300	272	10	-	2	16	1094	0,6
7 " .....	155	144	6	-	2	3	596	0,5
8 ROM OG OVER .....	159	142	8	-	4	5	660	0,5
UOPPGITT .....	116	21	7	-	2	86	189	-

TABELL 12. BUSTADER ETTER BYGGJEÅR FOR HUSET OG HUSTYPE/EIGE-/LEIGEFØRM. BUSETTE OG ROM, ETTER BYGGJEÅR FOR HUSET. 1/11 1980

	ALLE	BYGGJEÅR FOR HUSET								
		1900 OG FØR	1901- 1920	1921- 1940	1941- 1945	1946- 1950	1951- 1960	1961- 1970	1971- 1980	UOPP- GITT
BUSTADER I ALT .....	1634	155	220	160	20	71	292	302	287	127
HUSTYPE										
I VÅNINGSHUS .....	509	126	142	82	8	23	57	34	34	3
I FRITTLIGGJANDE EINEBUSTAD	693	16	47	55	5	34	171	184	174	7
I REKKJEHUS, TERR.HUS E.L.	151	-	7	1	1	4	25	55	53	5
I HORIZONTALT DELT										
TOMANNSBUSTAD .....	29	1	4	3	-	3	10	2	5	1
I ANNA BYGG UNDER 3 ETG. ..	40	1	5	9	-	-	8	4	11	2
I BLOKK, LEIGEGÅRD E.L. ....	8	1	1	1	-	2	3	-	-	-
I FORRETNINGSBYGG .....	18	-	2	2	4	-	3	2	4	1
I BYGG FOR FELLESHUSHALD ..	17	-	-	1	-	1	-	9	2	4
I UOPPGITT HUSTYPE .....	169	10	12	6	2	4	15	12	4	104
EIGE-/LEIGEFORHOLD TIL										
BUSTADEN										
EIGD I ALT .....	1172	113	173	119	13	50	222	236	229	17
PRIVAT .....	1087	111	173	119	13	49	213	199	196	15
GJENNOM BURETTSLAG E.L. ..	85	2	-	1	-	1	9	37	33	2
LEIGD I ALT .....	205	5	15	18	4	11	38	52	45	17
VED VANLEG LEIGEKONTRAKT.	66	4	3	9	4	2	11	8	21	4
SOM TENESTEBUSTAD .....	120	1	6	6	-	7	26	40	22	12
FOR EIT AVGRENSA TIDSRØM.	9	-	3	1	-	-	1	3	1	-
PÅ ANDRE VILKÅR .....	10	-	3	2	-	2	-	1	1	1
UOPPGITT .....	257	37	32	23	3	10	32	14	13	93
BUSETTE I ALT .....	5197	454	661	498	56	205	892	1143	1083	205
BUSETTE PR. BUSTAD .....	3,2	2,9	3,0	3,1	2,8	2,9	3,1	3,8	3,8	1,6
ROM I ALT .....	7718	765	1146	834	100	347	1538	1467	1355	168
ROM PR. BUSTAD .....	5,1	5,2	5,4	5,4	5,3	4,9	5,3	5,0	4,8	3,8
BUSETTE PR. ROM .....	0,6	0,6	0,6	0,6	0,6	0,6	0,6	0,8	0,8	0,6

TABELL 13. BUSTADER ETTER VIKTIGASTE KJELDE TIL OPPVARMING OG BYGGJEÅR/INSTALLASJON AV PIPE. BUSETTE ETTER BUSTADENS VIKTIGASTE KJELDE TIL OPPVARMING. 1/11 1980

	EI KJELDE VIKTIGAST						TO ELLER FLEIRE LIKEVERDIGE KJELDER					UOPP- GITT KJELDE TIL OPP- VAR- MING
	ALLE	SEN- TRAL- VARME	ELEK- TRISKE OMNAR E. L.	OMNAR FOR FLY- TANDE BRENSSEL	OMNAR FOR FAST BRENSSEL	ALLE	EL. OMNAR OG OMNAR FOR FAST BRENSSEL	EL. OMNAR OG OMNAR FOR FLY- TANDE BRENSSEL	OMNAR FOR FAST OG FLY- TANDE BRENSSEL	EL. OMNAR OG OMNAR FOR FAST OG FLY- TANDE BRENSSEL	70	
BUSTADER I ALT .....	1634	1008	26	569	157	256	512	282	104	56	70	114
BYGGJEÅR												
1900 OG FØR .....	155	86	-	29	12	45	64	31	11	12	10	5
1901 - 1920 .....	220	131	-	47	30	54	86	49	9	11	17	3
1921 - 1940 .....	160	103	2	42	17	42	51	28	10	6	7	6
1941 - 1945 .....	20	10	-	4	3	3	8	3	4	1	-	2
1946 - 1950 .....	71	45	1	31	5	8	24	11	7	2	4	2
1951 - 1960 .....	292	174	6	85	47	36	110	54	29	14	13	8
1961 - 1970 .....	302	209	10	145	20	34	90	51	23	7	9	3
1971 - 1980 .....	287	218	6	163	20	29	65	43	10	2	10	4
UOPPGITT .....	127	32	1	23	3	5	14	12	1	1	-	81
PIPE												
MED PIPE .....	1451	910	18	479	157	256	512	282	104	56	70	29
UTAN PIPE .....	92	90	8	82	-	-	-	-	-	-	-	2
UOPPGITT .....	91	8	-	8	-	-	-	-	-	-	-	83
BUSETTE I ALT .....	5197	3275	78	1852	533	812	1717	910	380	187	240	205
BUSETTE PR. BUSTAD	3,2	3,2	3,0	3,3	3,4	3,2	3,4	3,2	3,7	3,3	3,4	1,8
ROM I ALT .....	7718	4902	109	2648	806	1339	2700	1444	543	322	390	116
ROM PR. BUSTAD .....	5,1	5,0	4,5	4,7	5,3	5,3	5,4	5,2	5,4	6,0	5,6	4,3
BUSETTE PR. ROM ...	0,6	0,7	0,7	0,7	0,6	0,6	0,6	0,6	0,7	0,6	0,6	0,7

TABELL 14. BUSTADER ETTER SANITÆRUTSTYR OG TALET PÅ ROM. BUSETTE ETTER BUSTADENS SANITÆRUTSTYR. 1/11 1980

TALET PÅ ROM UTANOM KJØKKEN	MED BAD						UTAN BAD					UOPP- GITT OM BAD
	ALLE	ALLE	WC I BU- STADEN	WC UTANFOR BU- STADEN	ANNA DO	UOPP- GITT DO	ALLE	WC I BU- STADEN	WC UTANFOR BU- STADEN	ANNA DO	UOPP- GITT DO	
BUSTADER I ALT .....	1634	1345	1293	15	13	24	160	32	21	103	4	129
1 ROM .....	48	33	30	2	1	-	14	2	9	2	1	1
MED KJØKKEN 6 KVM OG OVER .....	14	10	9	-	1	-	4	1	1	1	1	-
MED KJØKKEN UNDER 6 KVM .....	14	9	8	1	-	-	5	-	4	1	-	-
UTAN KJØKKEN .....	15	10	10	-	-	-	5	1	4	-	-	-
UOPPGITT .....	5	4	3	1	-	-	-	-	-	-	-	1
2 ROM .....	98	68	62	3	1	2	21	4	7	10	-	9
MED KJØKKEN 6 KVM OG OVER .....	61	45	43	1	1	-	11	3	4	4	-	5
MED KJØKKEN UNDER 6 KVM .....	27	16	15	1	-	-	8	1	1	6	-	3
UTAN KJØKKEN .....	5	3	2	1	-	-	2	-	2	-	-	-
UOPPGITT .....	5	4	2	-	-	2	-	-	-	-	-	1
3 ROM .....	123	101	96	1	2	2	14	2	1	11	-	8
4 " .....	330	297	284	4	5	4	28	3	-	24	1	5
5 " .....	305	272	262	3	1	6	27	6	1	19	1	6
6 " .....	300	269	265	-	2	2	21	7	2	12	-	10
7 " .....	155	140	137	1	1	1	11	2	-	9	-	4
8 ROM OG OVER .....	159	141	137	-	-	4	13	3	-	10	-	5
UOPPGITT .....	116	24	20	1	-	3	11	3	1	6	1	81
BUSETTE I ALT .....	5197	4596	4450	37	35	74	366	81	46	235	4	235
BUSETTE PR. BUSTAD .....	3,2	3,4	3,4	2,5	2,7	3,1	2,3	2,5	2,2	2,3	1,0	1,8
BUSETTE PR. ROM .....	0,6	0,7	0,7	0,7	0,7	0,6	0,5	0,5	1,0	0,5	0,3	0,6
ROM PR. BUSTAD .....	5,1	5,2	5,2	3,5	4,1	5,2	4,4	4,8	2,2	4,8	3,3	4,7

TABELL 15. BUSTADER, ROM OG BUSETTE, ETTER HUSTYPE. 1/11 1980

	ALLE	VÅ- NING- HUS I TILKN. TIL GARDS- DRIFT	FRITT- LIGG- JANDE EINE- BUSTAD	REKKJEHUS, TERRASSEHUS, HUS I KJEDE, VERTIKALT DELT TOMANNS- BUSTAD	HORI- SON- TALT DELT TO- MANNS- BUSTAD	ANNA BUSTADBYGG MED FÆRRE ENN 3 ETASJAR	BLOKK, LEIGEGÅRD ELLER ANNA BUSTADBYGG MED 3 ETASJAR EL. FLEIRE	FOR- RET- NING- BYGG M.M.	BYGG FOR FEL- LES- HUS- TYPE HALD	UOPP- GITT HUS- TYPE
BUSTADER I ALT ...	1634	509	693	151	29	40	8	18	17	169
BUSETTE I ALT ....	5197	1736	2402	494	84	89	16	46	27	303
BUSETTE PR. BUSTAD	3,2	3,4	3,5	3,3	2,9	2,2	2,0	2,6	1,6	1,8
ROM I ALT .....	7718	2834	3577	586	106	135	17	77	38	347
ROM PR. BUSTAD ...	5,1	5,7	5,3	4,0	3,9	3,5	2,1	4,3	2,5	4,2
BUSETTE PR. ROM ..	0,6	0,6	0,7	0,8	0,8	0,7	0,9	0,6	0,7	0,5

TABELL 16. BUSTADER ETTER EIGE-/LEIGEFORM OG AREAL. BUSETTE ETTER EIGE-/LEIGEFORHOLD TIL BUSTADEN. 1/11 1980

AREAL	ALLE	BUSTADEN BLIR EIGD			BUSTADEN BLIR LEIGD				UOPPGITT EIGE-/ LEIGE- FORM	
		ALLE PRIVAT	GJENNOM BUREITTS- LAG E.L.	ALLE	VED VANLEG LEIGE- KONTRAKT	SOM TENESTE- BUSTAD	FOR EIT AVGRENSA TIDSRUM	PÅ ANDRE VILKÅR		
BUSTADER I ALT ...	1634	1172	1087	85	205	66	120	9	10	257
UNDER 30 KVM ...	53	11	11	-	33	8	21	2	2	9
30- 39 KVM ....	34	11	8	3	17	11	4	1	1	6
40- 49 " .....	50	21	20	1	21	9	9	-	3	8
50- 59 " .....	95	59	58	1	17	6	8	2	1	19
60- 79 " .....	260	188	175	13	38	11	25	-	2	34
80- 99 " .....	489	422	383	39	34	11	21	2	-	33
100-129 " .....	279	239	223	16	18	2	14	1	1	22
130 KVM OG OVER.	207	182	176	6	15	2	12	1	-	10
UOPPGITT AREAL .	167	39	33	6	12	6	6	-	-	116
BUSETTE I ALT ....	5197	4130	3801	329	523	134	334	33	22	544
BUSETTE PR. BUSTAD	3,2	3,5	3,5	3,9	2,6	2,0	2,8	3,7	2,2	2,1
ROM I ALT .....	7718	6299	5908	392	693	193	448	28	24	726
ROM PR. BUSTAD ...	5,1	5,4	5,5	4,7	3,4	2,9	3,8	3,1	2,7	4,5
BUSETTE PR. ROM ..	0,6	0,6	0,6	0,8	0,7	0,7	0,7	1,2	0,8	0,6

TABELL 17. BUSTADER, BUSETTE OG ROM, ETTER BUSETTE PR. ROM I BUSTADEN. 1/11 1980

	ALLE	BUSETTE PR. ROM UTANOM KJØKKEN								UOPP- GITT	
		UNDER 0,25	0,25- 0,49	0,50- 0,74	0,75- 0,99	1,00- 1,24	1,25- 1,49	1,50- 1,74	1,75- 1,99		2,00 OG OVER
BUSTADER I ALT .....	1634	109	337	431	218	276	78	39	7	23	116
BUSETTE I ALT .....	5197	131	694	1320	958	1156	404	195	49	101	189
BUSETTE PR. BUSTAD ....	3,2	1,2	2,1	3,1	4,4	4,2	5,2	5,0	7,0	4,4	1,6
ROM I ALT .....	7718	731	1937	2237	1182	1127	311	128	28	36	-
ROM PR. BUSTAD .....	5,1	6,7	5,7	5,2	5,4	4,1	4,0	3,3	4,0	1,6	-



TABELL 20. FAMILIAR OG PERSONAR I PRIVATHUSHALD, ETTER FAMILIETYPPE OG EIGE-/LEIGEFORHOLD TIL BUSTADEN/  
 TALET PÅ ROM I BUSTADEN. 1/11 1980

	I ALT		FAMI- LIAR MED EIN PER- SON	FAMILIAR MED TO ELLER FLEIRE PERSONAR							
	FAMI- LIAR	PER- SONAR		I ALT		EKTE- PAR UTAN UGIFTE BARN	EKTEPAR MED UGIFTE BARN		MOR ELLER FAR MED UGIFTE BARN		FAM. MED UOPP- GITT FAM.- TYPE
				FAMI- LIAR	PER- SONAR		FAMI- LIAR	PER- SONAR	FAMI- LIAR	PER- SONAR	
I ALT .....	1899	5197	580	1319	4617	330	834	3555	149	383	6
EIGE-/LEIGEFORHOLD TIL											
BUSTADEN											
EIGD I ALT .....	1396	4130	329	1067	3801	258	688	2970	117	303	4
PRIVAT .....	1303	3801	317	986	3484	251	624	2695	109	282	2
GJENNOM BURETTSLAG E.L. ..	93	329	12	81	317	7	64	275	8	21	2
LEIGD I ALT .....	219	523	95	124	428	19	88	346	15	37	2
VED VANLEG LEIGEKONTRAKT .	72	134	42	30	92	5	18	65	5	10	2
SOM TENESTEBUSTAD .....	126	334	45	81	289	11	63	251	7	16	-
FOR EIT AVGRENSA TIDSRUM .	10	33	2	8	31	1	5	22	2	7	-
PÅ ANDRE VILKÅR .....	11	22	6	5	16	2	2	8	1	4	-
UOPPGITT .....	284	544	156	128	388	53	58	239	17	43	-
TALET PÅ ROM I BUSTADEN											
UTANOM KJØKKEN											
1 ROM .....	51	85	36	15	49	4	9	36	1	2	1
MED KJØKKEN											
6 KVM OG OVER .....	16	32	8	8	24	1	5	17	1	2	1
MED KJØKKEN											
UNDER 6 KVM .....	14	26	9	5	17	2	3	13	-	-	-
UTAN KJØKKEN .....	16	21	15	1	6	-	1	6	-	-	-
UOPPGITT .....	5	6	4	1	2	1	-	-	-	-	-
2 ROM .....	103	175	59	44	116	21	17	57	4	12	2
MED KJØKKEN											
6 KVM OG OVER .....	65	122	31	34	91	15	13	44	4	12	2
MED KJØKKEN											
UNDER 6 KVM .....	28	38	21	7	17	5	2	7	-	-	-
UTAN KJØKKEN .....	5	7	4	1	3	-	1	3	-	-	-
UOPPGITT .....	5	8	3	2	5	1	1	3	-	-	-
3 ROM .....	137	292	54	83	238	30	42	153	11	25	-
4 " .....	361	1048	82	279	966	64	177	738	35	89	3
5 " .....	357	1058	80	277	978	71	180	768	26	68	-
6 " .....	356	1094	81	275	1013	61	189	923	25	68	-
7 " .....	194	596	44	150	552	35	97	436	18	46	-
8 ROM OG OVER .....	215	660	49	166	611	34	111	492	21	51	-
UOPPGITT .....	125	189	95	30	94	10	12	52	8	22	-

 TABELL 21. TALET PÅ PRIVATHUSHALD MED UTVALDE KJENNETEIKN FOR BUSTADSTANDARD, OG DISPONERING AV PERSONBIL.  
 BUSETTE I SLIKE HUSHALD, ETTER ALDER. 1/11 1980

	ALLE	WC I BUSTADEN	BAD I BUSTADEN	TELEFON I BUSTADEN	BRENSSEL- OMN I BUSTADEN	BUSTAD- EN BYGD ETTER 1945	HUSHALD- ET EIG BUSTADEN	KJØKKEN 6 KVM OG OVER I BUSTADEN	HUSHALD- ET DIS- PONERER BIL
PRIVATHUSHALD .....	1634	1358	1345	1165	1410	952	1172	1314	819
BUSETTE .....	5197	4633	4596	3996	4757	3323	4130	4494	3211
0-19 ÅR .....	1701	1601	1580	1293	1575	1247	1402	1545	1241
20-39 " .....	1295	1169	1172	879	1121	927	943	1113	962
40-59 " .....	1144	1036	1032	975	1080	738	998	1002	718
60-69 " .....	492	410	415	409	470	219	403	411	159
70-79 " .....	397	299	284	315	363	147	271	304	89
80 ÅR OG OVER .....	168	118	113	125	148	45	113	119	42
BUSETTE PR. BUSTAD .....	3,2	3,4	3,4	3,4	3,4	3,5	3,5	3,4	3,9
ROM PR. BUSTAD .....	5,1	5,2	5,2	5,4	5,3	5,0	5,4	5,3	5,4
BUSETTE PR. ROM .....	0,6	0,7	0,7	0,6	0,6	0,7	0,6	0,6	0,7
HUSHALD DER FØREKOMST AV KJENNETEIKNET IKKJE ER OPPGITT .....	-	112	129	125	81	127	257	150	192

TABELL 22. FOLKEMENGDEN ETTER ALDER, KJØNN OG TYPE BUSTADSTRØK/GRUNNKRINS. 1/11 1980

I ALT	ALDER. ÅR											
	0-6	7-15	16-19	20-24	25-29	30-49	50-59	60-66	67-69	70-79	80 OG OVER	
KOMMUNEN .....	5261	483	825	393	409	300	1136	595	360	135	416	209
MENN .....	2758	258	425	205	260	173	590	323	189	76	169	90
KVINNER .....	2503	225	400	188	149	127	546	272	171	59	247	119
TYPE BUSTADSTRØK OG												
KJØNN												
TETTBYGDE STRØK .....	2096	219	364	154	196	145	526	179	91	36	120	66
MENN .....	1094	107	192	83	121	79	270	105	45	21	46	25
KVINNER .....	1002	112	172	71	75	66	256	74	46	15	74	41
5671 SVELGEN .....	1679	190	299	120	170	120	447	138	64	23	75	33
MENN .....	879	95	152	65	104	65	232	80	33	12	28	13
KVINNER .....	800	95	147	55	66	55	215	58	31	11	47	20
5672 KALVÅG .....	417	29	65	34	26	25	79	41	27	13	45	33
MENN .....	215	12	40	18	17	14	38	25	12	9	18	12
KVINNER .....	202	17	25	16	9	11	41	16	15	4	27	21
SPREIDTBYGDE STRØK .....	3152	263	458	238	212	153	607	414	269	99	296	143
MENN .....	1657	150	232	121	138	94	317	218	144	55	123	65
KVINNER .....	1495	113	226	117	74	59	290	196	125	44	173	78
UOPPGITT BUSTADSTRØK ...	13	1	3	1	1	2	3	2	-	-	-	-
GRUNNKRINS OG KJØNN												
01 INDRE BREMANGER .....	3185	345	554	220	259	190	756	286	172	75	219	109
MENN .....	1671	192	283	116	161	105	391	169	87	38	85	44
KVINNER .....	1514	153	271	104	98	85	365	117	85	37	134	65
0101 RUGSUNDØY/RUGSUND	285	19	44	24	20	7	53	40	20	14	23	21
MENN .....	155	10	21	12	16	3	24	28	10	9	9	13
KVINNER .....	130	9	23	12	4	4	29	12	10	5	14	8
0102 LEIRGULEN/BORTNE	147	17	34	7	6	7	30	9	10	6	15	6
MENN .....	70	11	15	4	1	4	16	5	6	2	5	1
KVINNER .....	77	6	19	3	5	3	14	4	4	4	10	5
0103 HENNØYSTRANDA ...	25	1	3	2	1	-	5	6	3	1	2	1
MENN .....	12	1	1	-	-	-	3	2	2	1	1	1
KVINNER .....	13	-	2	2	1	-	2	4	1	-	1	-
0104 YTRE-DAVIK/ENDAL	212	24	28	18	14	6	43	15	17	7	26	14
MENN .....	114	17	15	10	7	4	25	8	8	2	13	5
KVINNER .....	98	7	13	8	7	2	18	7	9	5	13	9
0105 INDRE-DAVIK/DOMBE	175	27	33	5	4	9	44	7	15	3	23	5
MENN .....	90	15	17	4	3	4	24	5	6	1	9	2
KVINNER .....	85	12	16	1	1	5	20	2	9	2	14	3
0106 ISANE .....	63	5	13	4	5	2	13	8	4	-	7	2
MENN .....	36	2	9	3	4	1	6	6	2	-	3	-
KVINNER .....	27	3	4	1	1	1	7	2	2	-	4	2
0107 ÅLFOTEN .....	239	26	42	16	13	18	46	19	14	14	20	11
MENN .....	126	17	20	10	7	11	23	10	8	9	6	5
KVINNER .....	113	9	22	6	6	7	23	9	6	5	14	6
0108 VILLABAKKEN .....	160	7	25	9	18	4	40	18	15	1	17	6
MENN .....	89	3	14	7	9	4	23	9	9	-	7	4
KVINNER .....	71	4	11	2	9	-	17	9	6	1	10	2
0109 SANDE .....	357	62	48	16	44	39	97	27	15	2	7	-
MENN .....	193	36	25	8	26	21	52	13	9	1	2	-
KVINNER .....	164	26	23	8	18	18	45	14	6	1	5	-
0110 SVELGEN SENTRUM .	368	35	37	25	38	26	84	31	17	10	40	25
MENN .....	194	18	18	14	29	12	48	18	10	5	13	9
KVINNER .....	174	17	19	11	9	14	36	13	7	5	27	16
0111 LANGENESET/BIRKEL	816	90	189	71	76	52	229	65	20	10	11	3
MENN .....	418	42	95	36	45	29	109	42	7	6	6	1
KVINNER .....	398	48	94	35	31	23	120	23	13	4	5	2
0112 NESBØ/DYRSTAD ...	57	5	12	4	2	4	12	4	2	-	9	3
MENN .....	27	2	8	1	2	2	7	2	1	-	2	-
KVINNER .....	30	3	4	3	-	2	5	2	1	-	7	3
0113 SØRGULEN/MIDTGULE	252	27	46	16	16	15	58	29	12	6	16	11
MENN .....	131	18	25	5	10	9	30	17	5	2	7	3
KVINNER .....	121	9	21	11	6	6	28	12	7	4	9	8
0114 BOTNANE .....	29	-	-	3	2	1	2	8	8	1	3	1
MENN .....	16	-	-	2	2	1	1	4	4	-	2	-
KVINNER .....	13	-	-	1	-	-	1	4	4	1	1	1
02 YTRE BREMANGER .....	2063	137	268	172	149	108	377	307	188	60	197	100
MENN .....	1080	65	141	88	98	68	196	154	102	38	84	46
KVINNER .....	983	72	127	84	51	40	181	153	86	22	113	54
0201 GROTTLE .....	277	11	29	24	22	24	35	63	34	6	17	12
MENN .....	140	6	12	12	14	17	18	29	15	5	7	5
KVINNER .....	137	5	17	12	8	7	17	34	19	1	10	7
0202 HAUGE .....	375	33	47	32	37	18	77	47	28	10	31	15
MENN .....	204	14	26	17	23	14	40	23	19	6	13	9
KVINNER .....	171	19	21	15	14	4	37	24	9	4	18	6
0203 DALEN .....	111	5	10	10	8	1	19	23	10	4	15	6
MENN .....	62	3	9	7	6	1	10	11	5	2	5	3
KVINNER .....	49	2	1	3	2	-	9	12	5	2	10	3
0204 HUNSKÅR/OLDEIDE .	67	7	8	5	3	4	14	6	5	3	10	2
MENN .....	37	4	5	3	2	2	8	4	2	2	4	1
KVINNER .....	30	3	3	2	1	2	6	2	3	1	6	1



TABELL 22 (FORTS.)

I ALT	ALDER. ÅR											
	0-6	7-15	16-19	20-24	25-29	30-49	50-59	60-66	67-69	70-79	80 OG OVER	
0205 BERLE .....	186	13	23	17	14	7	37	35	13	5	15	7
MENN .....	95	4	11	6	10	3	20	19	7	4	8	3
KVINNER .....	91	9	12	11	4	4	17	16	6	1	7	4
0206 FØRDE .....	223	20	38	17	10	14	47	22	17	6	23	9
MENN .....	107	13	12	11	7	6	24	10	10	1	8	5
KVINNER .....	116	7	26	6	3	8	23	12	7	5	15	4
0207 RYLAND .....	184	10	15	18	10	6	32	30	24	9	21	9
MENN .....	98	4	9	8	8	3	17	13	15	6	12	3
KVINNER .....	86	6	6	10	2	3	15	17	9	3	9	6
0208 NOVELANDET .....	76	2	10	6	3	2	9	15	17	4	7	1
MENN .....	41	1	7	1	2	2	4	7	10	3	4	-
KVINNER .....	35	1	3	5	1	-	5	8	7	1	3	1
0209 KALVÅG .....	376	23	52	31	26	23	66	45	26	12	41	31
MENN .....	196	11	31	16	17	15	32	26	10	9	17	12
KVINNER .....	180	12	21	15	9	8	34	19	16	3	24	19
0210 FRØYALANDET .....	188	13	36	12	16	9	41	21	14	1	17	8
MENN .....	100	5	19	7	9	5	23	12	9	-	6	5
KVINNER .....	88	8	17	5	7	4	18	9	5	1	11	3
UOPPGITT HEIMSTAD .....	13	1	3	1	1	2	3	2	-	-	-	-

TABELL 23. YRKESAKTIVE 16 ÅR OG OVER, ETTER NÆRING, KJØNN OG TYPE BUSTADSTRØK/GRUNNKRINS. 1/11 1980

I ALT	JORD- BRUK, SKOG- BRUK, FISKE OG FANGST	INDU- STRI OG BERG- VERKS- DRIFT	KRAFT- OG VASS- FOR- SYNING	BYGGJE- OG ANLEGG- SEM	VARE- HANDEL, HOTELL- OG RES- TAURANT- VERK- SEM	TRANSPORT, LAGRING, POST OG TELE- KOMMUNI- KASJONAR	BANK-, FI- NANS- OG FORSIK- RINGSVERK- SEM, EIGED.- DRIFT OG FORR.MESS. TENESTE- YTING	OFFENTLEG, SOCIAL OG PRIVAT TENESTE- YTING	UOPP- GITT NÆRING	
KOMMUNEN .....	2377	544	718	26	174	190	200	23	475	27
MENN .....	1559	364	596	23	164	60	157	11	165	19
KVINNER .....	818	180	122	3	10	130	43	12	310	8
TYPE BUSTADSTRØK OG KJØNN										
TETTBYGDE STRØK .....	994	30	518	6	35	103	51	9	235	7
MENN .....	644	28	425	6	31	23	43	5	79	4
KVINNER .....	350	2	93	-	4	80	8	4	156	3
5671 SVELGEN .....	828	6	495	6	16	80	29	3	188	5
MENN .....	539	4	409	6	13	13	24	1	66	3
KVINNER .....	289	2	86	-	3	67	5	2	122	2
5672 KALVÅG .....	166	24	23	-	19	23	22	6	47	2
MENN .....	105	24	16	-	18	10	19	4	13	1
KVINNER .....	61	-	7	-	1	13	3	2	34	1
SPREIDTBYGDE STRØK .....	1376	514	198	20	139	87	148	14	236	20
MENN .....	911	336	169	17	133	37	113	6	85	15
KVINNER .....	465	178	29	3	6	50	35	8	151	5
UOPPGITT BUSTADSTRØK .....	7	-	2	-	-	-	1	-	4	-
GRUNNKRINS OG KJØNN										
01 INDRE BREMANGER .....	1478	222	607	22	89	117	95	8	303	15
MENN .....	961	124	505	20	82	28	76	4	111	11
KVINNER .....	517	98	102	2	7	89	19	4	192	4
0101 RUGSUNDØY/RUGSUND	129	51	12	2	12	8	15	-	26	3
MENN .....	90	34	11	2	12	4	14	-	11	2
KVINNER .....	39	17	1	-	-	4	1	-	15	1
0102 LEIRGULEN/BORTNE .	53	25	1	1	1	2	11	-	11	1
MENN .....	31	15	1	1	1	1	9	-	2	1
KVINNER .....	22	10	-	-	-	1	2	-	9	-
0103 HENNØYSTRANDA ....	8	4	1	-	1	-	-	-	2	-
MENN .....	7	4	1	-	1	-	-	-	1	-
KVINNER .....	1	-	-	-	-	-	-	-	1	-
0104 YTRE-DAVIK/ENDAL .	88	38	12	-	11	1	5	2	19	-
MENN .....	57	22	9	-	10	-	4	2	10	-
KVINNER .....	31	16	3	-	1	1	1	-	9	-
0105 INDRE-DAVIK/DOMBES	66	19	8	-	10	7	8	3	10	1
MENN .....	43	9	8	-	10	5	6	1	4	-
KVINNER .....	23	10	-	-	-	2	2	2	6	1
0106 ISANE .....	29	12	4	-	6	3	2	-	2	-
MENN .....	21	5	4	-	6	2	2	-	2	-
KVINNER .....	8	7	-	-	-	1	-	-	-	-
0107 ALFOTEN .....	101	19	18	11	16	7	8	-	20	2
MENN .....	64	10	18	9	14	2	4	-	5	2
KVINNER .....	37	9	-	2	2	5	4	-	15	-
0108 VILLABAKKEN .....	79	1	46	-	5	6	1	-	20	-
MENN .....	56	1	40	-	4	2	1	-	8	-
KVINNER .....	23	-	6	-	1	4	-	-	12	-
0109 SANDE .....	177	3	85	3	5	20	8	1	50	2
MENN .....	117	2	72	3	5	4	6	1	24	-
KVINNER .....	60	1	13	-	-	16	2	-	26	2
0110 SVELGEN SENTRUM ..	176	-	103	2	3	13	4	-	49	2
MENN .....	124	-	88	2	3	2	4	-	23	2
KVINNER .....	52	-	15	-	-	11	-	-	26	-
0111 LANGENESET/BIRKELI	410	3	268	1	5	42	17	2	71	1
MENN .....	252	2	215	1	3	5	14	-	11	1
KVINNER .....	158	1	53	-	2	37	3	2	60	-
0112 NESBØ/DYRSTAD ....	20	2	4	-	4	2	5	-	2	1
MENN .....	14	1	3	-	4	-	4	-	1	1
KVINNER .....	6	1	1	-	-	2	1	-	1	-
0113 SØRGULEN/MIDTGULEN	124	32	44	2	10	6	8	-	20	2
MENN .....	74	12	34	2	9	1	6	-	8	2
KVINNER .....	50	20	10	-	1	5	2	-	12	-
0114 BOTNANE .....	18	13	1	-	-	-	3	-	1	-
MENN .....	11	7	1	-	-	-	2	-	1	-
KVINNER .....	7	6	-	-	-	-	1	-	-	-
02 YTRE BREMANGER .....	892	322	109	4	85	73	104	15	168	12
MENN .....	594	240	89	3	82	32	80	7	53	8
KVINNER .....	298	82	20	1	3	41	24	8	115	4
0201 GROTLE .....	132	59	12	-	3	14	21	1	18	4
MENN .....	79	46	7	-	3	3	10	1	6	3
KVINNER .....	53	13	5	-	-	11	11	-	12	1
0202 HAUGE .....	168	69	12	3	12	8	20	2	41	1
MENN .....	122	58	11	2	12	5	16	-	17	1
KVINNER .....	46	11	1	1	-	3	4	2	24	-
0203 DALEN .....	59	31	9	-	9	1	2	1	5	1
MENN .....	39	19	6	-	9	1	1	-	2	1
KVINNER .....	20	12	3	-	-	-	1	1	3	-

TABELL 23 (FORTS.)

I ALT	JORD- BRUK, SKOG- BRUK, FISKE OG FANGST	INDU- STRI OG BERG- VERKS- DRIFT	KRAFT- OG VASS- FOR- SYNING	BYGGJE- OG ANLEGG- VERK- SEMD	VARE- HANDEL, HOTELL- OG RES- TAURANT- VERK- SEMD	TRANSPORT, LAGRING, POST OG TELE- KOMMUNI- KASJONAR	BANK-, FI- NANS- OG FORSIK- RINGSVERK- SEMD, EIGED.- DRIFT OG FORR.MESS. TENESTE- YTING	OFFENTLEG, SOSIAL OG PRIVAT TENESTE- YTING	UOPP- GITT NERING	
0204 HUNSKÅR/OLDEIDE ..	20	10	5	-	-	2	2	-	1	-
MENN .....	16	7	5	-	-	1	2	-	1	-
KVINNER .....	4	3	-	-	-	1	-	-	-	-
0205 BÆRLE .....	91	35	12	-	15	8	8	1	11	1
MENN .....	61	19	12	-	15	3	8	-	3	1
KVINNER .....	30	16	-	-	-	5	-	1	8	-
0206 FØRDE .....	88	37	7	-	10	5	15	1	13	-
MENN .....	58	24	5	-	10	3	11	1	4	-
KVINNER .....	30	13	2	-	-	2	4	-	9	-
0207 RYLAND .....	73	22	13	1	7	8	7	-	13	2
MENN .....	48	16	11	1	5	5	6	-	3	1
KVINNER .....	25	6	2	-	2	3	1	-	10	1
0208 NOVELANDET .....	30	13	7	-	2	2	3	1	2	-
MENN .....	23	10	7	-	2	-	3	1	-	-
KVINNER .....	7	3	-	-	-	2	-	-	2	-
0209 KALVÅG .....	166	30	21	-	15	24	21	7	46	2
MENN .....	104	29	15	-	14	11	18	4	12	1
KVINNER .....	62	1	6	-	1	13	3	3	34	1
0210 FRØYALANDET .....	65	16	11	-	12	1	5	1	18	1
MENN .....	44	12	10	-	12	-	5	-	5	-
KVINNER .....	21	4	1	-	-	1	-	1	13	1
UOPPGITT HEIMSTAD .....	7	-	2	-	-	-	1	-	4	-

TABELL 24. TALET PÅ PRIVATHUSHALD MED UTVALDE KJENNETEIKN FOR BUSTADSTANDARD, OG DISPONERING AV PERSONBIL. BUSTADSTRØK/GRUNNKRINS. 1/11 1980

	ALLE	WC I BUSTADEN	WC UTANFOR BUSTADEN	ANNA BAD I DO BUSTADEN	TELEFON I BUSTADEN	PIPE I BUSTADEN	BU- STADEN BYGD ETTER 1945	HUSHALD- ET EIG BUSTADEN	KJØKKEN 6 KVM OG OVER I BUSTADEN	HUSHALD- ET DISPO- NERER BIL	
KOMMUNEN .....	1634	1358	40	124	1345	1165	1451	952	1172	1314	819
TYPE BUSTADSTRØK											
TETTBYGDE STRØK ....	649	575	17	12	582	390	534	482	420	512	382
5671 SVELGEN .....	524	466	15	4	472	295	413	413	328	405	334
5672 KALVÅG .....	125	109	2	8	110	95	121	69	92	107	48
SPREIDTBYGDE STRØK .	978	779	23	112	759	773	914	467	751	800	434
UOPPGITT BUSTADSTRØK	7	4	-	-	4	2	3	3	1	2	3
GRUNNKRINS											
01 INDRE BREMANGER .	997	819	27	77	816	645	853	633	689	788	557
0101 RUGSUNDØY/RUG	95	67	1	19	63	75	84	45	77	76	32
0102 LEIRGULEN/BOR	42	31	-	7	32	28	40	20	35	37	21
0103 HENNØYSTRANDA	9	8	-	-	6	6	8	1	6	7	3
0104 YTRE-DAVIK/EN	69	53	1	13	50	52	66	29	48	52	35
0105 INDRE-DAVIK/D	57	49	-	4	49	43	55	30	48	50	25
0106 ISANE .....	18	12	-	4	12	15	17	6	15	15	8
0107 ÅLFOTEN .....	67	48	6	8	48	46	64	31	46	51	34
0108 VILLABAKKEN .	60	54	2	1	54	45	54	36	37	54	34
0109 SANDE .....	108	103	-	1	102	59	88	97	77	96	78
0110 SVELGEN SENTR	146	112	11	2	117	65	77	89	51	86	67
0111 LANGENESET/BI	216	203	2	-	205	131	199	196	166	174	160
0112 NESBØ/DYRSTAD	19	14	-	3	14	16	18	8	15	15	9
0113 SØRGULEN/MIDT	79	61	3	8	62	56	71	44	58	63	47
0114 BOTNANE .....	12	4	1	7	2	8	12	1	10	12	4
02 YTRE BREMANGER ..	630	535	13	47	525	518	595	316	482	524	259
0201 GROTTLE .....	83	74	1	6	75	80	81	45	68	65	32
0202 HAUGE .....	117	105	-	5	102	92	107	73	81	101	56
0203 DALEN .....	36	28	-	5	30	33	34	12	29	30	18
0204 HUNSKÅR/OLDEI	18	13	1	1	7	12	16	4	8	9	5
0205 BERLE .....	50	45	1	3	47	35	49	28	44	45	22
0206 FØRDE .....	64	54	1	5	49	56	58	34	54	53	29
0207 RYLAND .....	63	51	2	6	49	53	61	22	48	50	24
0208 NOVELANDET ..	27	20	2	3	22	23	24	11	20	23	7
0209 KALVÅG .....	115	102	3	5	101	92	112	66	90	99	42
0210 FRØYALANDET .	57	43	2	8	43	42	53	21	40	49	24
UOPPGITT HEIMSTAD ..	7	4	-	-	4	2	3	3	1	2	3

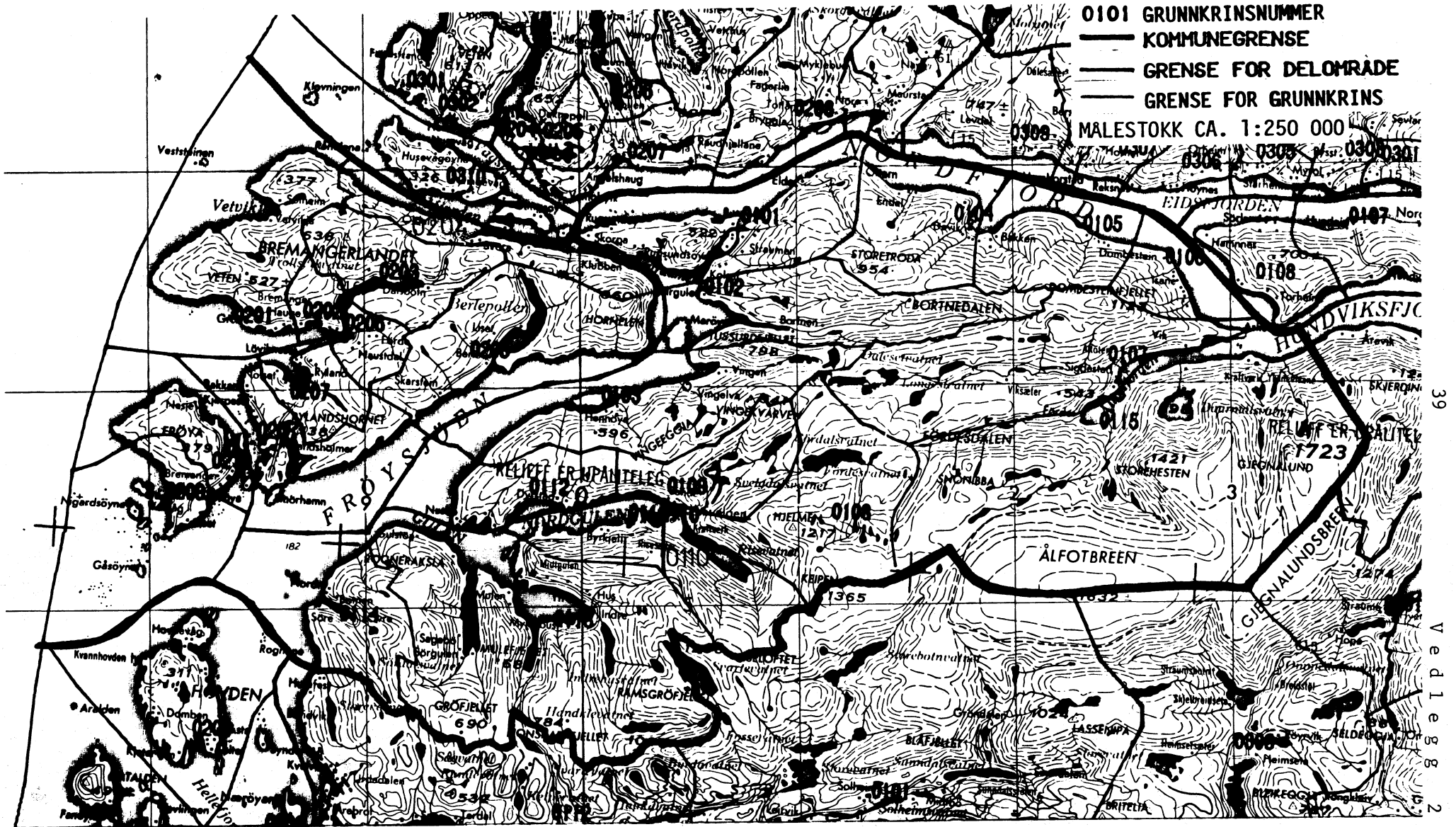


OVERSYN SOM VISER KVA FOR KOMMUNE OG FOLKETELJINGSKRINS  
GRUNNKRINSANE I 1980 HØYRDE TIL VED FOLKE- OG BUSTADTELJINGA I 1970

GRUNNKRINS 1980	KOMM 1970	---FOLKETELJINGSKRINS 1970---	
		HEIL KRINS	DEL AV KRINS
0101 RUGSUNDØY/RUGSUND	1438	16,19	
0102 LEIRGULEN/BØRTNE	1438		17
0103 HENNØYSTRANDA	1438		17
0104 YTRE-DAVIK/ENDAL	1438		15
0105 INDRE-DAVIK/DOMBESTEIN	1438		15
0106 ISANE	1438	13	
0107 ÅLFOTEN	1438	14	
0108 VILLABAKKEN	1438		6
0109 SANDE	1438		6
0110 SVELGEN SENTRUM	1438		6
0111 LANGENESET/BIRKELID	1438		6-7
0112 NESBØ/DYRSTAD	1438		7
0113 SØRGULEN/MIDTGULEN	1438	5	
0114 BØTNANE	1438	4	
0115 ÅSKORA/YKSNELVANE	1438		IKKJE BUSETNAD
0201 GROTLE	1438	11	
0202 HAUGE	1438	10	
0203 DALEN	1438	12	
0204 HUNSKÅR/OLDEIDE	1438	20	
0205 BERLE	1438	18	
0206 FØRDE	1438	9	
0207 RYLAND	1438	8	
0208 NØVELANDET	1438	3	
0209 KALVÅG	1438		1-2
0210 FRØYALANDET	1438		1-2



# 1438 BREMANGER

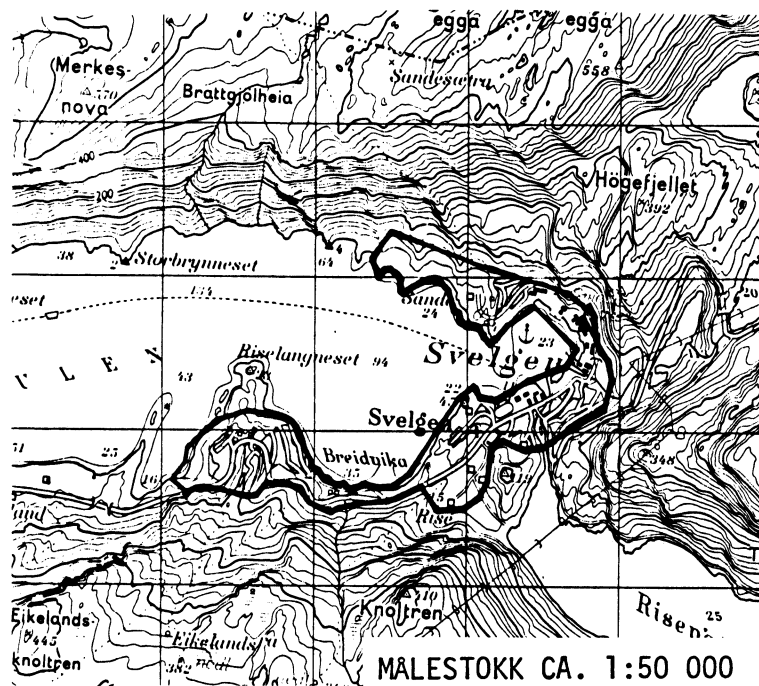


39  
Vedlegg 8  
2

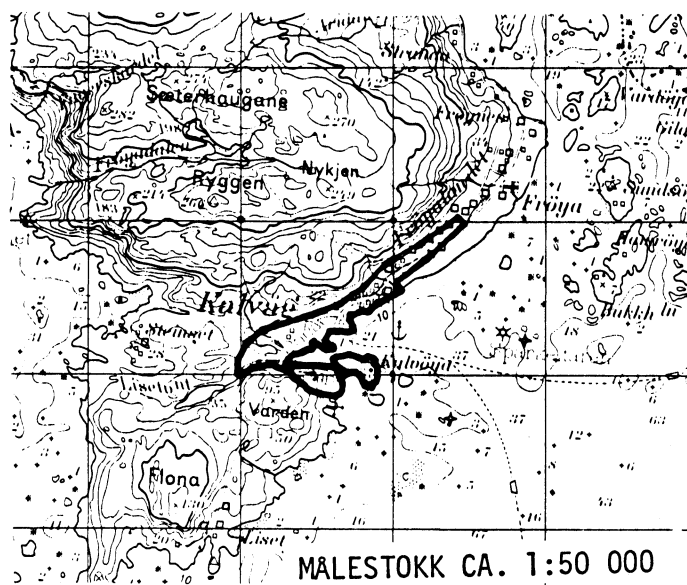




## AVGRENSING AV SVELGEN TETTSTAD



## AVGRENSING AV KALVÅG TETTSTAD



Med samtykke frå Norges geografiske oppmåling er NGOs kartmateriale brukt som kartgrunnlag.



## Personskjema

Folke- og bustadteljing 1980

Unggitt  
teiepliktStatistisk  
Sentralbyrå  
Folke-  
teljingskontoretSend skjemaet tilbake i svarkonvolutten  
som mottakaren av bustadskjemaet  
har fått.

Lovheimel:

Stortingsvedtak av 16. november 1978, med heimel i lov nr. 2 av 25. april 1907.

SET KRYSS SLIK: IKKJE SLIK: BRUK HELST  
BLYANT ELLER  
BLÅ/SVART  
KULEPENN.

H

1. Kven bur De saman med i husværet? Rettleiinga fortel kva vi meiner med eit husvære.  
Set fleire kryss om nødvendig.1  Ingen4  Dotter, son2  Ektemake5  Mor, far3  Person eg er forlova med,  
eller lev saman med  
(utan formelt ekteskap)6  Sysken, svigerforeldre, barnebarn,  
svoger, svigerinne, svigerbarn, tante,  
onkel, neve, niese, besteforeldre7  Andre personar2. Kva for trussamfunn  
er De tilslutta?1  Den norske kyrkja  
(statskyrkja)2  Trussamfunn utanfor  
Den norske kyrkja3  Ikkje tilslutta noko  
trussamfunn

3. Utanlandsk utdanning.

Dette spørsmålet skal berre dei svare på som har teke  
utdanning utanfor Noreg.  
Dei som budde i Noreg i 1970 skal ikkje føre opp  
utanlandsk utdanning teke før 1970.Før opp viktigaste utdanninga, i kva for land ho er  
fullført, og kor lang skolegang De har i utlandet.

Utdanning .....

Land .....

Samla skolegang i utlandet (talet på år) .....

4. Kva var viktigaste kjelda Dykkar til livsopphald  
i året frå 1. nov. -79 til 31. okt. -80?  
Set berre eitt kryss.1  Inntekta frå eige arbeid, eller arbeidet  
til andre personar (t.d. ektemake, foreldre)2  Verneplikts-/sivilteneste3  Pensjon, trygd 4  Stipend, lån, formue,  
føderåd, leigeinntekt eller  
anna formuesinntekt5. Utførte De inntektsgivande arbeid i minst  
100 timar i året frå 1. nov. -79 til 31. okt. -80?  
Arbeid som ein familiemedlem gjer i ei  
familiebedrift (t.d. gardsbruk, butikk) blir  
og rekna som inntektsgivande arbeid.1  Ja2  Nei

Sjå rettleiinga

Spørsmål 6 - 15 gjeld inntektsgivande arbeid. Berre dei som har svart "Ja" på spørsmål 5 skal svare på desse.

6. Før opp namn og adresse på den arbeidsstaden (bedrifta) der De  
utførte inntektsgivande arbeid lengst tid i året frå 1. nov. -79 til  
31. okt. -80. Med bedrift meiner vi t.d. butikk, kontor, gardsbruk,  
fabrikk e.l. Sjå rettleiinga.

Namn .....

Adresse .....

Poststad .....

7. Gjer greie for verksemda på denne  
arbeidsstaden så nøye som råd er.  
Skriv t.d. jordbruk, produksjon av møbel,  
leigebilttransport, bokhandel, sal av bilar e.l.

Verksemd: .....

8. Kva for yrke (tittel) hadde De på  
denne arbeidsstaden?  
Skriv t.d. heimehjelp, røyleggjar, sjuke-  
pleiar, damefrisør, reklamekonsulent,  
platearbeidar, reingjeringshjelp e.l.

Yrke: .....

9. Korleis er /var De knytt til arbeidsstaden  
De har nemnt i spørsmål 6?1  Som fast eller mellombels tilsett2  Som sjølvstendig  
(eigar)3  Som familiemedlem  
utan fast løn i  
familiebedrift10. Kor mange timar inntektsgivande arbeid utførte De i året frå 1. nov. -79 til 31. okt. -80?  
Ta med alt inntektsgivande arbeid De utførte i heile perioden.1  100 - 499  
arbeidstimar2  500 - 999  
arbeidstimar3  1000 - 1299  
arbeidstimar4  1300 arbeidstimar  
eller fleire

H

11. Kor mange timar inntektsgivande arbeid utførte De i veka 25. - 31. okt.?

1  Ingen, arbeide  
ikkje denne veka2  1 - 9  
timar4  20 - 29  
timarArbeide De ikkje denne  
veka, skal De ikkje fylle  
ut resten av skjemaet3  10 - 19  
timar5  30 timar  
eller fleire

12. Kvar møtte De på arbeid i veka 25. - 31. okt.?

1  Eg møtte fast på same  
arbeidsstaden/adressa som eg har  
ført opp på spørsmål 62  Eg møtte fast på ein annan stad..... kommune  
(Skriv namnet på kommunen)3  Eg møtte på  
ulike stader  
denne vekaMøtte De på ulike  
stader denne veka,  
skal De ikkje fylle ut  
resten av skjemaet.13. Kor ofte reiste eller gjekk De frå heimstaden  
Dykkar til arbeidsstaden i veka 25. - 31. okt.?  
Sjå rettleiinga1  1 gong3  4 gonger  
eller fleire2  2 - 3 gonger4  Var ikkje på  
heimstaden  
denne veka14. Kor lang tid brukte De til vanleg frå heimstaden  
Dykkar til arbeidsstaden (ein veg) i veka  
25. - 31. okt.?1  0 - 14 min.2  15 - 29 min.3  30 - 44 min.4  45 min.  
eller meir15. Kva for transportmiddel brukte De til vanleg  
frå heimstaden til arbeidsstaden (ein veg)  
i veka 25. - 31. okt.? Set fleire kryss om nødvendig.1  Bil3  Tog, trikk,  
T-bane5  Brukte sykkel.  
Gjekk i meir  
enn 10 min.2  Buss4  Båt6  Anna



## Bustadskjema

Folke- og bustadteljing 1980

Undergitt  
teiepliktStatistisk  
Sentralbyrå  
Folke-  
teljingskontoret

Lovheimel

Stortingsvedtak av 16 november 1978, med heimel i lov nr 2 av 25 april 1907

For kvart husvære skal det nyttast berre  
ein svarikonvolutt. Alle personskjema og det utfylte  
bustadskjemaet skal sendast samla i svarikonvolutt.SET KRYSS SLIK: IKKJE SLIK: BRUK HELST  
BLYANT ELLER  
BLÅ/SVART  
KULEPENN.

H

1. Har andre som bur i husværet fått bustadskjema?

1 

Nei

2 

Ja

Les teksten under midten på  
skjemaet før De held fram.2. Kor mange rom på 6m<sup>2</sup>  
eller meir er det i husværet?  
Ta ikkje med kjøkken, bad og gang

1 rom

5 rom

2 rom

6 rom

3 rom

7 rom

4 rom

8 rom eller  
fleire3. Kor stort er husværet,  
målt i kvadratmeter?Under 30m<sup>2</sup>60-79m<sup>2</sup>30-39m<sup>2</sup>80-99m<sup>2</sup>40-49m<sup>2</sup>100-129m<sup>2</sup>50-59m<sup>2</sup>130m<sup>2</sup>  
eller meir4. Kva slags eige-/leigeforhold er det til husværet?  
Set berre eitt kryss.Eg/vi eig det gjennom  
burettslag, aksjeselskap e.l.Eg/vi eig det aleine  
eller saman med andreEg/vi leiger det ved  
vanleg leigekontraktEg/vi leiger det gjennom  
arbeidet (tenestebustad)Eg/vi leiger det ei viss  
avgrensa tidEg/vi leiger det på  
andre vilkår enn dei  
som er nemnde ovanfor

5. Kor stort kjøkken er det i husværet?

Kjøkkenet er 6m<sup>2</sup>  
eller størreKjøkkenet er  
mindre  
enn 6m<sup>2</sup>Det er  
ikkje kjøkken  
i husværet6. Kva slags WC/do har dei som bur i husværet  
tilgjenge til?Vassklosett  
utanfor husværetVassklosett  
i husværet

Annan do

7. Kva er viktigaste kjelda for oppvarming av husværet?

Sentralvarme  
(radiatorar e.l.)Elektriske omnar,  
varmekablar e.l.Omnar for flytande  
brensel (olje, parafin e.l.)Omnar for fast  
brensel (ved, koks e.l.)

## Spørsmål 8 - 15 nedanfor skal De og svare på

Dersom det er motteke eitt bustadskjema i  
husværet, fyller De det ut og sender det tilbake  
i svarikonvolutt saman med alle person-  
skjema.Dersom fleire i husværet har motteke bustad-  
skjema og svarikonvolutt, så gjer følgjande:

1. Ta kontakt med den (dei) andre som har motteke bustadskjema.
2. Fyll ut eitt av bustadskjema.
3. Send dette skjemaet saman med dei utfylte personskjema tilbake i same svarikonvolutt.

8. Er det pipe i husværet?

Ja

Nei

9. Er det montert brenselomn  
eller peis i husværet?

Ja

Nei

10. Er det bad eller dusj i  
husværet?

Ja

Nei

11. Er det telefon i  
husværet?

Ja

Nei

12. Rår nokon av dei som bur  
i husværet over personbil?

Ja

Nei

H

13. Kva slags hus ligg husværet i? Sjå rettleiinga.

Våningshus knytt til gardsdrift  
(hovudbygning, kårustad,  
forpaktarbustad e.l.)Frittliggjande einebustad (einebustad  
med minst ein halv meters  
avstand til næraste hus)Hus i kjede, rekkjehus, terrassehus  
eller vertikalt delt tomannsbustad

Horisontalt delt tomannsbustad

Anna bustadbygg med  
mindre enn 3 etasjarBlokk, leigegård eller  
anna bustadbygg med  
3 etasjar eller meir

Forretningsbygg, verkstadbygg e.l.

Hotell, pensjonat, aldersheim, barneheim,  
sjukehus, militærforlegning eller anna  
bygg for felleshushald

14. Når vart huset bygd?

1900 eller før

1901 - 1920

1921 - 1940

1941 - 1945

1946 - 1950

1951 - 1960

1961 - 1970

1971 - 1980

15. Kor mange husvære er det i huset? Rettleiinga fortel kva vi meiner med hus og husvære.

1 husvære

2 husvære

3 husvære

4 husvære

5 husvære

Dersom det er 6 husvære eller fleire,  
før opp talet her →