


KOMMUNEHEFTE



FOLKE- OG BUSTADTELJING 1980

1535 **VESTNES**

STATISTISK SENTRALBYRÅ
KONGSVINGER



FOLKE- OG BUSTADTELJING
1. NOVEMBER 1980

1535 VESTNES

STATISTISK SENTRALBYRÅ
KONGSVINGER 1981

ISBN 82-537-1282-0

FØREORD

Hovudformålet med Folke- og bustadteljing 1980 var å gi eit bilete av befolkningen og levekåra i det norske samfunnet ved å sjå opplysningar om alder, kjønn, yrke, arbeid, inntekt, utdanning, butilhøve o.l. i samanheng.

Eit anna viktig formål var å gi statistikk for mindre geografiske område, som kommunar og delar av kommunar. Dei statistiske kommunehefta gir dei første resultatata frå teljinga for å dekkje dette formålet. Fleire resultat for den enkelte kommunen vil liggje føre som eit sett upubliserte tabellar (ei "tabellpakke") kort tid etter at hefta er gitt ut. Tabellane vil bli leverte som utskrift på papir eller micro-fiche, etter ønskje frå brukaren.

Når kommunehefta for alle kommunar i eit fylke er publiserte, vil det bli laga eit samandrag for heile fylket med tabellar som svarar til dei som finst i kommunehefta. Når kommunehefta for heile landet er utkomne, vil det også bli laga eit samandrag for heile landet. Tilsvarende samandrag for fylka og heile landet vil bli laga av 'en "tabellpakke" som er nemnt ovanfor.

Resultata frå Folke- og bustadteljing 1980 vil elles bli gitt i tabellpublikasjonar som vil kaste lys over spesielle emne, bl.a. sysselsetjing, bustadtilhøve, familiar og hushald. Resultata vil også bli viste i kart og diagram. Bl.a. vil det bli laga busetjingskart som svarar til dei som vart laga i samband med Folke- og bustadteljing 1970.

Statistisk Sentralbyrå, Oslo/Kongsvinger, 7. august 1981

Odd Aukrust

Johan-Kristian Tønder

INNHALD

	Side
Tabellregister	7
Tekstdel	
1. Opplegg og gjennomføring	8
1.1. Omfang	8
1.2. Grunnlag for statistikken	8
1.3. Datainnsamling	8
2. Feilkjelder	9
3. Omgrep og kjennemerke	9
3.1. Personkjennemerke	9
3.2. Familie- og hushaldstype	14
3.3. Bustadkjennemerke	15
3.4. Inndelinga i grunnkrinsar	17
4. Bruk av tabellane	18
5. Merknader til tabellane	18
Tabelldel	19
Vedlegg	
1. Grunnkrinsar i 1980 og teljingskrinsar i 1970. Endringar i kommuneinndelinga frå 1970 til 1980	37
2. Kart over grunnkrinsinndelinga	39
3. Kart over tettstader	41
4. Personskjema	43
5. Bustadskjema	45

Standardteikn i tabellar

- : Tal kan ikkje offentleggjerast
- Null

TABELLREGISTER

	Side
1. Folkemengda ved folketeljingane 1801 - 1980	19
2. Folkemengda etter kjønn, ekteskapeleg status og alder. 1/11 1980	19
3. Folkemengda etter trussamfunn/viktigaste kjelde til livsopphald, kjønn og alder. 1/11 1980	19
4. Personar 16-66 år etter yrkesaktivitet, arbeidstid, kjønn og høgste utdanning. 1/11-79 - 31/10-80	20
5. Personar 16 år og over, etter yrkesaktivitet, arbeidstid, kjønn og alder. 1/11-79 - 31/10-80	21
6. Yrkesaktive 16 år og over, etter alder og næring. 1/11-79 - 31/10-80	21
7. Yrkesaktive 16 år og over, etter kjønn, arbeidstid og næring/yrkesfelt. 1/11-79 - 31/10-80	22
8. Yrkesaktive 16 år og over i arbeid i veka 25/10 - 31/10 1980, etter kjønn, arbeidstid i veka og næring/yrkesfelt	23
9. Yrkesaktive 16 år og over med fast oppmøteplass på arbeid i veka 25/10 - 31/10 1980, etter talet på arbeidsreiser, reisetid og yrkesfelt/oppmøteplass	24
10. Yrkesaktive 16 år og over med fast arbeidsreise i veka 25/10 - 31/10 1980, etter reise- måte, oppmøteplass, talet på arbeidsreiser og reisetid	25
11. Bustader etter hustype og talet på rom. Busette etter talet på rom i bustaden. 1/11 1980	26
12. Bustader etter byggjeår for huset og hustype/eige-/leigeform. Busette og rom, etter byggjeår for huset. 1/11 1980	26
13. Bustader etter viktigaste kjelde til oppvarming og byggjeår/installasjon av pipe. Busette etter bustadens viktigaste kjelde til oppvarming. 1/11 1980	27
14. Bustader etter sanitærutstyr og talet på rom. Busette etter bustadens sanitærutstyr. 1/11 1980	27
15. Bustader, rom og busette, etter hustype. 1/11 1980	28
16. Bustader etter eige-/leigeform og areal. Busette etter eige-/leigeforhold til bustaden. 1/11 1980	28
17. Bustader, busette og rom, etter busette pr. rom i bustaden. 1/11 1980	28
18. Bustader etter talet på rom og talet på busette. 1/11 1980	29
19. Familiar og personar, etter familietype, hushaldstype og talet på familiar i hushaldet/ yrkesaktivitet i familien. 1/11 1980	29
20. Familiar og personar i privathushald, etter familietype og eige-/leigeforhold til bustaden/talet på rom i bustaden. 1/11 1980	30
21. Talet på privathushald med utvalde kjenneteikn for bustadstandard, og disponering av personbil. Busette i slike hushald, etter alder. 1/11 1980	30
22. Folkemengda etter alder, kjønn og type bustadstrøk/grunnkrins. 1/11 1980	31
23. Yrkesaktive 16 år og over, etter næring, kjønn og type bustadstrøk/grunnkrins. 1/11 1980	33
24. Talet på privathushald med utvalde kjenneteikn for bustadstandard, og disponering av personbil. Bustadstrøk/grunnkrins. 1/11 1980	35

1. OPPLÈGG OG GJENNOMFØRING

1.1. Omfang

Folke- og bustadteljing 1980 omfattar alle personar (også utanlandske statsborgarar) som etter "Forskrifter om føringen og ordningen av folkeregistrene" fastsett av Statistisk Sentralbyrå den 26. november 1979, var registrert busette i Noreg på teljingstidspunktet den 1. november 1980.

Bustadteljinga har med alle privatbustader (private husvære m.m.) der minst ein person var registrert busett den 1. november 1980.

Husvære der det ikkje budde nokon eller der det berre budde nokon mellombels (t.d. ugifte personar som budde utanom foreldreheimen på grunn av skolegang, studiar), er ikkje med i teljinga. Det er heller ikkje innhenta opplysningar om husvære for forpleide i aldersheimar, pleieheimar og andre fellesinstitusjonar.

Eininga hus er ikkje med i teljinga denne gongen. Det blir likevel gitt enkelte opplysningar om det huset som husværet ligg i. I avsnitt 3 er det gjort nærare greie for bustadomgrepet (staden der ein person skal reknast som busett) og husværeomgrepet.

1.2. Grunnlag for statistikken

Dei fleste opplysningane i folke- og bustadteljinga byggjer på oppgåver som oppgåvegivarane har gitt direkte på egne skjema.

Personskjema vart sende til alle personar som hadde fylt 16 år eller fylte 16 år i 1980, (sjå vedlegg 3).

For personar under 16 år fekk Statistisk Sentralbyrå dei nødvendige opplysningane frå folke-registeret i den enkelte kommunen.

Opplysningane om det enkelte privathusværet er gitt på eige bustadskjema (sjå vedlegg 4).

Oppgåvene over utdanningsbakgrunnen til befolkningen er henta frå utdanningsopplysningane gitt i folketeljinga 1970 og "Arkivet for påbegynt og avsluttet utdanning" i Statistisk Sentralbyrå som inneheld alle utdanningar som ein person har avslutta i Noreg i perioden 1970 - 1980. I tillegg kjem oppgåver over utanlandsk utdanning gitt i folketeljinga 1980.

Oppgåver over alder, kjønn og andre demografiske kjenneteikn er henta frå Det sentrale personregister i Statistisk Sentralbyrå.

Nødvendige oppgåver over dei vernepliktige og sivile tenestepliktige er innhenta gjennom Forsvarets overkommando og Administrasjonen for sivile tenestepliktige.

Folke- og bustadteljing 1980 vart gjennomført med heimel i Statistikkloven av 25. april 1907 og Stortingsvedtak av 16. november 1978.

1.3. Datainnsamling

Ved folketeljinga i 1980 vart skjema sende i posten direkte til den enkelte personen. Før utsendinga tok til, vart namn og adresse ført på skjema. Det var Det sentrale personregister som danna grunnlaget for denne påføringa.

Kvar person fekk tilsendt sitt eige personskjema saman med ei rettleiing.

I tillegg fekk den eldste personen i familien eit bustadskjema. Med bustadskjemaet følgde også ein svarkonvolutt.

Utfylte personskjema frå alle som budde i husværet saman med eitt bustadskjema vart sende samla tilbake i svarkonvolutten. Dersom det budde fleire familiar i same husværet, nytta familiarne same svarkonvolutt og berre eitt bustadskjema vart utfylt. Innsamlingsmetoden gav derfor grunnlag for å danne buhushald (sjå nedanfor) i folke- og bustadteljinga.

Den enkelte personen er i teljinga rekna å ha bustaden sin i det husværet der vedkomande var registrert busett i folkeregisteret 1. november 1980. Innsamlinga av opplysningane viste at enkelte personar budde i eit anna husvære enn der dei var registrert busette i folkeregisteret. Dette gjaldt bl.a. ugifte studentar og skoleelevar som budde på hybel og som sende personskjemaet sitt i same svarkonvolutten som hybelverten. Dette gjaldt også personar som hadde flytta kort tid før 1. november

1980 og som gav opp bustadopplysningar på den nye adressa, medan flyttinga først vart registrert i folkeregisteret etter 1. november 1980. I slike tilfelle vart personane likevel rekna som busette i den bustaden/adressa dei var registrerte på i folkeregisteret 1. november 1980. I avsnitt 3 er det gjort greie for kvar ein person skal reknast som busett. I same avsnittet er det også gjort greie for omgrepet "buhushald".

Dei personane som ikkje hadde svara på folketeljingssskjema til rett tid, fekk tilsendt ei adressert purring.

Dei som ikkje svara på den adresserte purringa, vart oppsøkte av teljarar som kravde inn oppgåvene.

2. FEILKJELDER

Under gjennomføring og bearbeiding av ei statistisk teljing vil det alltid kunne oppstå ulike feil som kan gi utslag i teljingsresultata.

Dei fleste feila oppstår vanlegvis under oppgåveinnhentinga og kjem av urette svar eller mangelfullt utfylte skjema.

Feil som oppstår under bearbeidinga er først og fremst knytte til koding av opplysningar, i vårt tilfelle spesielt opplysningane om næring og yrke.

For å få eit grunnlag til å vurdere kor omfattande feila er, vart det gjennomført ei kvalitetskontrollundersøking i samband med teljinga.

Resultata frå denne undersøkinga blir publiserte i serien Statistiske analyser. Resultata er venta å ligge føre i 1982 og vil ta for seg sentrale kjenneteikn frå bustaddelen av teljinga, og kjenneteikn for sysselsetjing og arbeidsmarknad.

3. OMGREP OG KJENNEMERKE

3.1. Personkjennemerke

Når ikkje annet er nemnt, refererer personopplysningane seg til 1. november 1980.

Bustad

Den enkelte personen er i teljinga rekna å ha bustaden sin i den kommunen og i det husværet der vedkomande var registrert som busett i folkeregisteret den 1. november 1980. Hovudregelen er her at ein person skal registrerast som busett der vedkomande regelmessig tek døgnkvila si.

Dei viktigaste registreringsreglane er elles:

<u>Bustadtilhøve</u>	<u>Skal registrerast som busett i</u>
Gift person som pga. arbeid, studiar, avtening av verneplikt e.l. oppheld seg utanom fellehusværet til ektefellane	Fellehusværet til ektefellane
Ugift person som pga. studiar, skolegang eller avtening av verneplikt oppheld seg utanom husværet til foreldre/forsørgjar	Husværet til foreldre/forsørgjar
Ugift person med eige arbeid og som vanlegvis ikkje bur hos foreldre/forsørgjar	Husværet der personen vanlegvis bur
Person som pga. ferie, besøk hos kjende, forretningsreise e.l. er fråverande frå husværet der vedkomande vanlegvis bur	Husværet der personen vanlegvis bur
Person som er forpleid i barneheim, aldersheim, pleieheim eller er sett bort i privat pleie	Barneheimen, aldersheimen, pleieheimen eller husværet der personen er i pleie
Person som er innlagd på sjukehus eller plassert på arbeidsskole, arbeidsanstalt eller i fengsel	Husværet der personen var busett før innlegginga eller plasseringa

Personar som ikkje kan heimførast til ein bestemt bustad, er rekna til gruppa "Utan fast bustad". Personar utan fast bustad er som regel registrerte som busette i den kommunen der dei sist hadde fast bustad.

I det følgjande er omgrepet "Busett" brukt i same tyding som omgrepet "Registrert busett".

Det er ikkje innhenta opplysningar om mellombels bustad. Det kan derfor ikkje bli gitt oppgaver over den tilstadeverande befolkninga.

Opplysningane frå Folke- og bustadteljing 1980 er ikkje nytta til å justere opplysningane i folkeregistra.

Alder

I fordelinga etter alder er den enkelte personen gruppert etter alder pr. 31. desember 1980 (Alder = 1980 - fødselsår).

Ekteskapeleg status

Det er brukt fire hovudgrupperingar etter ekteskapeleg status, nemleg ugifte, gifte, skilde og enkjer/enkjemenn.

Sambuande

Med sambuande meiner ein personar som lever saman (i ekteskapsliknande forhold) utan å ha inngått formelt ekteskap.

I gruppa sambuande er rekna berre dei personane som er registrert busette på same adressa i folkeregisteret 1. november 1980.

Trussamfunn

Det er brukt tre grupperingar etter trussamfunn, nemleg "Den norske kyrkja", "Trussamfunn utanfor den norske kyrkja" og "Ikkje tilslutta trussamfunn".

Personar under 16 år er som regel grupperte saman med foreldra sine. I dei tilfella foreldra ikkje høyrer til same gruppe, er barna førte til gruppa for uoppgitt.

Utdanning

Oppgåvene over utdanning omfattar enkeltutdanningar på heil- eller deltid som normalt varer minst 5 månader.

For personar med fleire enkeltutdanningar, er den utdanninga som samla varer lengst (normal tid for enkeltutdanninga tillagt den tida som krevst til føreutdanning) rekna som den høgaste utdanninga. Av utdanningar som samla varer like lenge, er den som er rekna som den viktigaste yrkesmessig, oppfatta som den høgaste utdanninga til personen. Utdanningsgrupperinga er gjort etter 1973-utgåva av Standard for utdanningsgruppering i offentleg norsk statistikk (Statistisk Sentralbyrås Håndbøker nr. 28).

Standarden er bygd opp som eit pyramidisk klassifikasjonssystem.

Enkeltutdanningane er først ordna i grove grupper som i standarden blir kalla utdanningsnivå. Innanfor kvart nivå er det først gjort ei sortering etter fagfelt, derneft ei finare sortering i faggrupper.

Inndelinga i nivå eller hovudgrupper er gjort på denne måten:

0. Inga utdanning og utdanning på førskolenivå (utdanning for 6-åringar og mindre barn)
1. Utdanning på barneskolenivå (1-6 år, førskoleutdanning ikkje medrekna)
2. Utdanning på ungdomsskolenivå (7-9 år)
3. Utdanning på gymnasnivå I (10 år)
4. Utdanning på gymnasnivå II (11-12 år)
5. Utdanning på universitets- og høgskolenivå I (13-14 år)
6. Utdanning på universitets- og høgskolenivå II (15-16 år)
7. Utdanning på universitets- og høgskolenivå III (17-18 år)
8. Utdanning på forskarnivå (over 18 år)
9. Uoppgitt utdanning.

I tabellane over høgaste utdanninga til personen frå folketeljinga er gruppene 0 og 9 slått saman til ei gruppe.

Fagfelta er i standarden spesifiserte slik:

1. Allment fagfelt
2. Humaniora og estetikk
3. Undervisning
4. Administrasjon, økonomi, samfunnsvitskap og jus
5. Industri, handverk, naturvitskap og teknikk
6. Samferdsel
7. Helsevesen
8. Jordbruk, skogbruk og fiske
9. Tenesteyting og forsvar.

I tabellane frå folketeljinga er berre dei viktigaste fagfelta under dei ulike nivå- eller hovudgruppene spesifiserte. Dei andre fagfelta er slått saman til ei gruppe.

I folketeljinga 1970 vart det gjort ei tre-delning av gymnasnivået i standarden etter kor lenge utdanninga vara, 10 år, 11 år og 12 år.

I folketeljinga 1980 følgjer inndelinga grupperinga i standarden, nemleg ei gruppering på 10 år og 11-12 år.

Fagutdanningar avslutta før 1972/73 og som ikkje byggjer på examen artium blir i teljinga 1980 koda med 8 års allmennutdanning som grunnlag. Fagutdanningar avlagde etter 1972/73 blir koda med 9 år som grunnlag.

Viktigaste kjelde til livsopphald

Personar 16 år og over er grupperte etter den kjelda til livsopphald som var viktigast dei siste 12 månadene før teljingstidspunktet, dvs. frå 1. november 1979 fram til 1. november 1980. For personar under 16 år som er busette i privathushald er inntekta frå andre personar alltid rekna som viktigaste kjelde til livsopphald.

For personar under 16 år som er busette i felleleshushald er pensjon, trygd rekna som viktigaste kjelde til livsopphald.

Med "inntekt av eige arbeid" er meint inntekt av eigen yrkesaktivitet.

"Pensjon, trygd" omfattar sjuketrygd, arbeidsløysetrygd, forsørgjartrygd, uføretrygd, alders-trygd, yrkesskadetrygd, krigspensjon, bedriftspensjon o.l.

Som "stipend, lån, formue, føderåd, leigeinntekt eller anna formuesinntekt" blir også rekna utbetalingar i samband med livsforsikring eller individuell pensjonsforsikring. Underhald frå andre enn privatpersonar (t.d. stønader frå det offentlege, institusjonar eller bedrifter), så nær som pensjon og trygd blir også rekna med her.

Personar som har inntekta til andre personar som viktigaste kjelde til livsopphald er grupperte under "inntekt av eige arbeid eller andre personars arbeid/inntekt". Dette gjeld uansett om inntekta kjem frå arbeid, pensjon, trygd eller stipend, lån m.m.

Yrkesaktivitet

I Folke- og bustadteljing 1980 er det innhenta oppgåver om yrkesaktiviteten både for dei siste 12 månadene før teljingstidspunktet og den siste veka før teljingstidspunktet.

Som yrkesaktivitet er rekna alt arbeid som blir utført mot betaling i form av lønn, inntekt av eiga bedrift, provisjon, honorar o.l. Arbeid som familiemedlem utan fast lønn i familiebedrift (t.d. gardsbruk, butikk) og verneplikts-/sivilteneste er også rekna som yrkesaktivitet.

Som yrkesaktive dei siste 12 månadene er rekna personar 16 år og over som utførte yrkesaktivitet som vara minst 100 timar i denne perioden.

Som yrkesaktive den siste veka før teljingstidspunktet er rekna personar 16 år og over som utførte yrkesaktivitet som vara minst 1 time i denne veka. Personar som var midlertidig borte frå arbeidet heile veka på grunn av sjukdom, permisjon, ferie e.l. er ikkje rekna med blant dei yrkesaktive.

Arbeidstid

Det er innhenta oppgåver over arbeidstida både for dei siste 12 månadene før teljingstidspunktet og den siste veka før teljingstidspunktet.

Arbeidstida omfattar all den tida som er gått med til yrkesaktivitet. Arbeidstid som har gått med til førebuing i tillegg til ordinær arbeidstid, er også rekna med (t.d. førebuingar i tillegg til ordinær undervisningstid for lærarar). Tid som er brukt til skolearbeid, studiar og husarbeid for eigen familie, er ikkje rekna med.

Fråvær på grunn av sjukdom, permisjon, ferie e.l. er heller ikkje rekna med i arbeidstida.

Generelt om grupperinga etter næring, yrke og yrkesstatus

Personar 16 år og over med yrkesaktivitet er grupperte på næring etter kva slags verksemd det er i den bedrifta der den enkelte arbeidde heile tida eller lengst tid dei siste 12 månadene før teljingstidspunktet. Desse personane er vidare grupperte på det yrket og den yrkesstatusen som dei hadde heile tida eller lengst tid i denne bedrifta i 12-månadersperioden.

Personar 16 år og over med yrkesaktivitet siste veka før teljingstidspunktet er grupperte etter den næringa og det yrket vedkomande oppgav å ha hatt i den bedrifta der den enkelte arbeidde heile tida eller lengst tid dei siste 12 månadene før teljingstidspunktet. Det er såleis ikkje innhenta særskilde oppgåver om næring og yrke for dei yrkesaktive den siste veka før teljingstidspunktet.

Næring

Næringsgrupperinga er gjort etter 1978-utgåva av Standard for næringsgruppering i offentleg norsk statistikk (Statistisk Sentralbyrå's Håndbøker nr. 9).

Denne standarden er i samsvar med International Standard Industrial Classification of All Economic Activities (ISIC).

I standarden er grupperingssystemet utforma som eit femsifra pyramidisk system der kvart siffer gir eit grupperingsnivå. Dei fem nivåa har fått følgjande nemningar:

Næring	1-sifra kode
Næringsområde	2-sifra kode
Næringshovudgruppe	3-sifra kode
Næringsgruppe	4-sifra kode
Næringsundergruppe	5-sifra kode

Næringane på 1-sifra nivå har følgjande 9 inndelingar:

1. Jordbruk, skogbruk, fiske og fangst
2. Bergverksdrift
3. Industri
4. Kraft- og vassforsyning
5. Byggje- og anleggsverksemd
6. Varehandel, hotell- og restaurantverksemd
7. Transport, lagring, post og telekommunikasjonar
8. Bank- og finansieringsverksemd, forsikringsverksemd, eigedomsdrift og forretningsmessig tenesteyting
9. Offentleg, sosial og privat tenesteyting.

Ei oversikt over den vidare inndelinga i næringsområde m.m. finst i Standard for næringsgruppering.

Næringsgrupperinga i 1980-teljinga er ikkje direkte samanliknbar med næringsgrupperinga i 1970-teljinga. Årsaka til dette er overgangen til ny standard for næringsgruppering i 1972. I folketeljinga 1970 vart næringsgrupperinga gjort etter 1960-utgåva av Standard for næringsgruppering.

Tabellar med samanliknbare tal mellom teljinga i 1970 og 1980 vil bli publiserte ei tid etter kommunehefta i dei såkalla "tabellpakkene". Næringsoppgåver med resultat frå 1970-teljinga grupperte etter 1978-utgåva av Standard for næringsgruppering, vil da bli gitt. I folketeljinga 1980 blir det gitt næringsoppgåver ned på næringsgruppe (3-sifra kode).

Yrke

Yrkesgrupperinga er gjort etter Standard for yrkesgruppering i offentlig norsk statistikk (uttatt av Arbeidsdirektoratet i 1965). Standarden følgjer i prinsippet 1958-utgåva av International Standard Classification of Occupations (ISCO).

Standarden er bygd opp slik at yrke som er i nær slekt er førte saman til såkalla yrkesgrupper, som igjen dannar yrkesområde. Desse yrkesområda er førte saman til yrkesfelt.

Kvart yrke i klassifiseringa har femsifra kodennummer:

første siffer angir yrkesfelt
 første og andre siffer angir yrkesområde
 første - tredje siffer angir yrkesgruppe
 første - femte siffer angir yrke.

Til folketeljinga 1980 har Statistisk Sentralbyrå ført nye yrke inn i denne standarden. Den inndelinga i yrkesgrupper som er brukt i 1965-utgåva, er stort sett brukt også her. Vidare er ein del yrkesgrupper slått saman og nokre er splitta i fleire grupper. Ei ny tre-siffergruppe er tatt med for olje- og gassarbeid. Dessutan er leiande tenestemenn i kommunal- og fylkeskommunal administrasjon og forvaltning skilt ut som ny gruppe.

Gruppene "Lærarar" og "Faglærarar i praktiske yrke" er slått saman til ei gruppe.

Oppgåver over yrke er i teljinga gitt ned på yrkesgruppe (3-sifra kode).

Yrkesstatus

I teljinga er det brukt følgjande tre grupperingar etter yrkesstatus:

1. Fast eller midlertidig tilsett
2. Sjølvstendig
3. Familiemedlem utan fast løn i familiebedrift.

Personar (også medeigarar) som arbeidde i firma organiserte som aksjeselskap, andelslag eller anna selskapsform med avgrensa ansvar, er alltid rekna som tilsette.

Ein person er rekna som sjølvstendig dersom vedkomande dreiv verksemd åleine for eiga rekning eller saman med andre med uavgrensa ansvar (t.d. i ansvarleg selskap).

Grappa "Familiemedlem utan fast lønn i familiebedrift" omfattar personar som arbeidde i familieverksemd utan fast avtala lønn og som verken var eigarar eller medeigarar i verksemda. Ein familiemedlem utan fast lønn kan likevel ha vederlag for arbeidet i form av kost og losji, del av overskott e.l.

I dei tilfelle der ektefellar arbeidde i felles verksemd (t.d. gardsbruk) som ikkje var organisert som aksjeselskap e.l., er den eine ektefellen rekna som sjølvstendig og den andre som familiemedlem utan fast lønn i familiebedrift, med mindre begge ektefellane var registrerte som eigarar av verksemda.

Generelt om oppmøteplass, reisehyppigheit, reisetid og transportmåte

Kjennemerka gjeld personar 16 år og over med yrkesaktivitet i siste veka før teljingstidspunktet.

Reisehyppigheit, reisetid og transportmåte gjeld yrkesaktive personar med fast oppmøteplass (sjå oppmøteplass).

Reisetid og transportmåte gjeld yrkesaktive personar med fast arbeidsreise (sjå reisehyppigheit).

Oppmøteplass

Med oppmøteplass forstår ein den staden der vedkomande møtte fram når arbeidsdagen tok til.

Personar 16 år og over med yrkesaktivitet siste veka før teljingstidspunktet er grupperte etter kommunen den faste oppmøteplassen låg i (rute 1 og 2 i personskjemaet).

Personar som i denne veka møtte på ulike arbeidsstader, var til sjøs e.l., er ikkje rekna å ha fast oppmøteplass (rute 3 i personskjemaet).

Reisehyppigheit

Med reisehyppigheit forstår ein så mange gonger som vedkomande reiste frå heimstaden til arbeidsstaden den siste veka før teljingstidspunktet.

Heimstaden er alltid rekna som den bustadadressa vedkomande er registrert busett på i folke-registeret. For personar som budde mellombels på t.d. hybel eller brakke i denne veka, er reisa mellom hybel, brakke og arbeidsstad ikkje medrekna.

For personar som var registrert busette på arbeidsstaden er det rekna kor mange dagar vedkomande var på arbeid siste veka før teljingstidspunktet.

Med "fast arbeidsreise" meiner ein personar med fast oppmøteplass og som reiste minst ein gong frå heimstaden til arbeidsstaden i veka før teljingstidspunktet.

Reisetid

Reisetid er reisetida frå heimstaden (registrert bustadadresse) til arbeidsstaden. Reisetida er rekna ein veg. I reisetida er gangtid og ventetid under reisa teke med. Det same gjeld faste gjeremål som t.d. å ta med barn til barnehage, dagmamma e.l. Tilfeldige gjeremål og seinkingar er ikkje rekna med.

For pendlarar som budde mellombels på t.d. hybel, brakke e.l., er reisetida rekna frå heimstaden og fram til arbeidsstaden.

Transportmåte

Med transportmåte forstår ein dei transportmidla vedkomande til vanleg nytta ein veg frå heimstaden til arbeidsstaden siste veka før teljingstidspunktet.

For personar som ikkje reiste på same måten kvar dag, er det rekna med den reisemåten vedkomande nytta flest dagar.

3.2. Familie- og hushaldstype

Grupperingane på familie og hushaldstype refererer seg til teljingstidspunktet den 1. november 1980.

Familie

Til ein og same familie er rekna:

1. Ektepar og eventuelle ugifte barn registrert busette i same privatbustad, aldersheim, pleieheim e.l.
2. Far/mor med ugifte barn registrert busette i same privatbustad, aldersheim, pleieheim, pensjonat, hotell e.l.
3. Kvar enkelt person som ikkje høyrer inn under noka av de to gruppene som er spesifiserte ovanfor. Desse personane dannar såleis kvar for seg eigen familie (familie med ein person).

I familiar med ektepar er også teke med eventuelle ugifte barn av berre den eine ektefellen og ugifte adoptivbarn og stebarn, men ikkje fosterbarn.

Av reglane som er nemnde ovanfor går det fram at personar (t.d. ektefellar) som ikkje var registrert busette i same privatbustad, aldersheim, pleieheim e.l., aldri er grupperte under same familie. Vidare går det fram at gifte, separerte, skilde, enkjer og enkjemenn ikkje i noko tilfelle er rekna til same familie som foreldra. Når t.d. eit ektepar bur saman med ei skild dotter, dannar ektefellane eigen familie og dottera eigen familie. Elles kan nemnast at ugifte sysken som har felles husvære, der ingen av foreldra er busette, kvar for seg er rekna som særskild familie.

Hushaldstype

Det er skilt mellom tre hovudtyper av hushald, nemleg privathushald, felleshushald og anna hushald.

Gruppa "Privathushald" omfattar personar som var registrerte som busette i privat husvære. Denne hushaldstypen er vidare splitta opp etter talet på familiar i hushaldet. Som hushaldseining er

her rekna buhushald. Denne omfattar alle busette i same husvære. Av dette følgjer at talet på privat-hushald er det same som talet på husvære i teljinga.

Til felleleshushald er rekna forpleide som var registrert busette i aldersheimar, barneheimar, pleieheimar e.l.

Personale ved felleleshushald er alltid grupperte under privathushald. Det same gjeld militært personell som budde i militærforlegning.

3.3. Bustadkjennemerke

Bustadkjennemerka refererer seg til den bustaden der den einskilde var registrert busett 1. november 1980.

Bustad (husvære m.m.)

Med husvære meiner ein t.d. rekkjehus, husvære i tomannsbustad, husvære i leiegård, blokk-husvære, hybelhusvære og hybel med eigen inngang. Einebustad blir også rekna som husvære.

I hybelbygg er derimot kvar enkelt hybel alltid rekna som husvære. Dette gjeld også når fleire hyblar har felles gang, hall, bad og/eller kjøkken.

Vidare er hyblar for sjukepleiarar, legebustader og rom som er disponerte av privathushald i sjukehus, militærforlegningar eller felleleshushald, alltid rekna som egne husvære.

Til eit husvære er som hovudregel rekna rom som er bygde (eller ombygde) til bruk for ein eller fleire personar som har felles kost og losji, og der det er tilgjenge til romma (rommet) utan at ein må gå gjennom eit anna husvære.

Ein bustad vil derfor som regel falle saman med omgrepet husvære.

I enkelte tilfelle vil ein bustad omfatte mer enn eitt husvære. Dersom t.d. ugifte barn bur i eige husvære (hybel med eigen inngang e.l.), men på same adressa som foreldra, er som hovudregel barna rekna å høyre til same husvære som foreldra. I dette tilfellet omfattar bustaden det husværet som foreldra bur i og det husværet som barna bur i. Berre dersom barna er registrerte som eigen familie i folkeregisteret, er husværa rekna som særskilde bustader.

Hyblar utan eigen inngang som ikkje ligg i hybelbygg, institusjon e.l., og der det bur personar som er registrerte i folkeregisteret på vedkomande adresse, er alltid rekna til same bustad som hovudhusværet.

Med privatbustad er meint husvære der det ikkje bur forpleide i aldersheimar, barneheimar og andre felleleshushald. Husvære for tilsette (t.d. sjukepleiarar) ved institusjonar er såleis rekna som privatbustader. Det same gjeld husvære for befal m.m. i militærforlegningar.

Det er ikkje innhenta oppgåver for husvære som ikkje er privatbustader.

I tabellane er "privatbustadene" for å gjera det enkelt kalla "husvære".

Rom

Oppgåvene over talet på rom refererer seg til husvære som er med i teljinga, og omfattar bustadrom på 6 m² eller meir, og som kan nyttast året rundt. Kjøkken, bad, entré, hall, alkove, hems, trimrom, vaskerom og rom som berre blir nytta til næringsverksemd (f.eks. kontor) er ikkje med.

I 1980-teljinga er det ikkje innhenta spesifiserte oppgåver over talet på rom i husvære med "meir enn 8 rom", slik som det vart gjort i teljinga i 1970.

I oppgåvene for "rom i alt" er tala på rom i husvære med meir enn 8 rom derfor rekna med. For kvar enkelt kommune er det laga gjennomsnittstal frå 1970-teljinga (dvs. gjennomsnittleg tal på rom i husvære med meir enn 8 rom). Dette gjennomsnittstalet er brukt for å fastleggje talet på rom for husvære med meir enn 8 rom i 1980-teljinga.

Areal

Med areal for husværet er meint nettoareal. I tillegg til bustadrom på 6 m² eller meir er også teke med kjøkken, bad, entré, hall o.l.

Rom som er felles for to eller fleire husvære, t.d. felles gang, hall, bad e.l., er ikkje rekna med i arealet.

Eige-/leigeform

Som eigarar er også rekna personar som eig aksje eller andel som gir burett.

Med "vanleg leigekontrakt" er meint at vedkomande leiger eit husvære av ein eigar etter dei reglar og avtalar som følgjer av husleigelova. Vanleg leigeforhold utan skriftleg kontrakt er også rekna med her.

Kjøkken

Med kjøkken er i teljinga meint ein del av husværet som er avgrensa frå andre delar av det, og der det er installert utstyr til matlaging for dei som bur der. Kjøkkenet kan vera eit eige rom, men treng ikkje vera det.

Dersom fleire husvære har felles kjøkken, t.d. hyblar i eit hybelbygg, er alle husværa rekna å vera utan kjøkken.

I storleiken på kjøkkenet er også medrekna golvplass til benker, skap o.l.

Viktigaste kjelda til oppvarming

Dersom to eller fleire kjelder er like viktige for oppvarming av husværet, er baa (alle) desse rekna med.

Hushaldet disponerer bil

Med å disponere bil meiner ein i teljinga å eige/leige bil eller å ha høve til å bruke privat t.d. firmabil.

Stasjonsvogn og varevogn er rekna som personbil berre dersom ho blir brukt også til privatkjøring.

Hustype

Som hus er som hovudregel rekna bygningar som frå kjellar til loft er skilde frå andre bygningar.

Kvar enkelt blokk er derimot rekna som eitt hus, sjølv om det frå kjellar til loft er skiljevegg(ar) utan gjennomgang i blokka.

I rekkjehus er heile rekkja av husvære rekna som eitt hus.

Som frittliggjande einebustad er rekna einebustad med minst ein halv meters avstand til nærmaste hus.

Som hustype "einebustad" er også rekna frittliggjande einebustader som inneheld eit hybelhusvære, og/eller der eitt eller fleire rom er brukte som hybel.

Rekkjehus er hus med husvære som har minst ein vegg eller ein del av ein vegg felles med eit anna husvære. Hus i kjede er hus som er bundne saman med eit anna hus ved garasje, carport, svalgang o.l. Terrassehus er hus med husvære som er bygde saman i ei bakkeskråning, og der fleire av husværa har heile eller delar av taket til husværet under som terrasse.

Horisontalt delt tomannsbustad er hus med to vanlege husvære (som kan ha ulik storleik) og der det eine husværet ligg i ein etasje over det andre.

Anna bustadbygg med mindre enn 3 etasjar omfattar også einebustader med mindre enn ein halv meters avstand mellom husa.

Gruppa "forretningsbygg m.m." omfattar hus der halvparten eller mindre av golvarealet er nytta til privatbustad.

Som bygg for felleleshushald er rekna hus der det er organisert felleleshushald for dei busette og/eller mellombels tilstadeverande.

Oppgåver over tal på husvære, rom og busette i bygg for felleleshushald omfattar berre privathusvære, rom og busette i desse bustadene.

Byggjeår

Med byggjeår meiner ein det året da minst halvparten av husværa i huset var ferdige til innflytting. Hus som er ombygde, er grupperte etter opphavleg byggjeår.

Gjennomsnittstal

Busette pr. husvære er lik talet på busette i privathusvære dividert med talet på privathusvære.

Rom pr. husvære er lik talet på rom (kjøkken ikkje medrekna) i privathusvære dividert med talet på desse husværa.

Busette pr. rom er lik talet på busette i privathusvære dividert med talet på rom (kjøkken er ikkje medrekna) i privathusvære.

3.4. Inndelinga i grunnkrinsar

Grunnkrinsinndelinga til bruk i folketeljinga er gjort av Byrået i samarbeid med kommunane og brukarar av statistikk på regionalt nivå.

Følgjande kriterium er lagde til grunn for utarbeidinga av grunnkrinsane:

1. Utgangspunktet for grunnkrinsinndelinga er som regel inndelinga i folketeljingskrinsar i 1970. Dersom inndelinga frå 1970 er endra, er det lagt vekt på at grupper av grunnkrinsar kan samanliknast med ein eller fleire tidlegare folketeljingskrinsar.
2. Grunnkrinsane er utforma slik at dei kan vera stabile over ein rimeleg tidsperiode.
3. Grunnkrinsane skal bestå av eit samanhengande geografisk område.
4. Grunnkrinsane bør vera mest mogleg einsarta når det gjeld natur- og næringsgrunnlag, kommunikasjonsforhold og bygningsmessig struktur.
5. Folketal og areal bør ikkje variere for sterkt. Folketalet kan variere frå under 100 i sterkt spredtbygde strøk til over 1 000 i dei tettast utbygde byområda.

Fordi grunnkrinsinndelinga skal vera mest mogleg stabil, er ho ikkje knytt saman med ei avgrensing av tettbygde strøk, da desse grensene stadig må endrast.

Tettstadavgrensinga er ført vidare uavhengig av grunnkrinsinndelinga. Retningslinene for tettstadavgrensinga følgjer i store trekk den som vart praktisert i 1960 og 1970. Hovudkriteriet ved avgrensinga av tettstad er at avstanden mellom husa i ei husklynge ikkje skal vera over 50 meter, men det er tillate skjønsmessige avvik for område der det ikkje kan eller skal byggjast bustader, som t.d. lagerplassar, idrettsanlegg, parkar o.l. Området må ha minst 200 busette på teljingstidspunktet.

Det er ikkje stilt noko krav om at grensene for grunnkrinsane skal falle saman med grensene for kyrkjesokn, skole- eller valkrinsar.

Oppgåver over grunnkrinsar blir også grupperte til delområde (bydelar/bygdslag). Desse delområda omfattar vanlegvis 1 000 - 3 000 personar i spreidtbygde strøk og 3 000 - 5 000 personar i tettbygde strøk. Eit delområde kan t.d. vera eit område som soknar til eit lokalt sentrum i ein kommune.

Ei oversikt som viser forholdet mellom grunnkrinsar i 1980 og teljingskrinsar i 1970, er vist i vedlegg 1.

Kart som viser omfanget av grunnkrinsane som det blir gitt resultat for i dette heftet, er vist i vedlegg 2.

For ei nærmare orientering om grunnkrinsane m.m. viser vi til hefta "Grunnkretser og tettsteder. Dokumentasjon 1980".

4. BRUK AV TABELLANE

Dette heftet inneheld tabellar for den enkelte kommunen. Tabellane i kommunehefta er inndelte i seks hovudgrupper.

Tabellane 1 - 3 gir resultat for enkelte demografiske kjenneteikn.

Tabellane 4 - 10 gir hovudresultat for utdanning, yrke, næring, arbeidstid m.m. Tabellane 4 - 7 refererer seg til dei siste 12 månadene før teljingstidspunktet. Tabellane 8 - 10 gir oppgåver for kjennemerke som knyttar seg til den siste veka før teljingstidspunktet.

Tabellane 11 - 18 gir resultat for bustaddelen av teljinga.

Tabellane 19 - 21 gir resultat for familiar og privathushald.

Tabellane 22 - 24 gir hovedresultat for befolkning, yrkesaktivitet og bustader på grunnkrins.

5. MERKNADER TIL TABELLANE

Tabell 1:

I tabell 1 har ein generelt teke sikte på å gi tal tilbake til 1801 etter kommuneinndelinga i 1980.

I 1899 vart Vestnes herad delt i to herad - Vestnes og Sylte (seinare Tresfjord). I 1964 vart Tresfjord igjen slege saman med Vestnes.

TABELL 1. FOLKEMENGDEN VED FOLKETELJINGENE 1801 - 1980

ÅR	FOLKE- MENGD	ÅR	FOLKE- MENGD	ÅR	FOLKE- MENGD	ÅR	FOLKE- MENGD	ÅR	FOLKE- MENGD	ÅR	FOLKE- MENGD
1801 ..	1459	1835 ..	2030	1865 ..	3011	1900 ..	3849	1930 ..	4044	1960 ..	5193
1815 ..	1638	1845 ..	2258	1875 ..	3475	1910 ..	3857	1946 ..	4776	1970 ..	5645
1825 ..	1780	1855 ..	2553	1890 ..	3756	1920 ..	4007	1950 ..	4905	1980 ..	6275

TABELL 2. FOLKEMENGDEN ETTER KJØNN, EKTESKAPLEG STATUS OG ALDER. 1/11 1980

ALDER	MENN						KVINNER					
	I ALT	I ALT	UGIFTE	GIFTE	ENKJE- MENN	SEPARERTE OG SKILDE	I ALT	UGIFTE	GIFTE	ENKJER	SEPARERTE OG SKILDE	
I ALT	6275	3212	1642	1437	75	58	3063	1307	1439	268	49	
0- 6 ÅR ..	568	282	282	-	-	-	286	286	-	-	-	
7-15 " ..	930	485	485	-	-	-	445	445	-	-	-	
16-19 " ..	402	231	231	-	-	-	171	169	2	-	-	
20-24 " ..	493	252	223	29	-	-	241	142	99	-	-	
25-29 " ..	519	292	131	155	1	5	227	76	145	1	5	
30-39 " ..	834	440	107	317	1	15	394	37	341	1	15	
40-49 " ..	552	291	46	224	1	20	261	14	226	6	15	
50-59 " ..	579	293	39	242	4	8	286	22	240	19	5	
60-66 " ..	515	267	44	209	9	5	248	32	182	34	-	
67-69 " ..	175	78	13	62	2	1	97	10	62	22	3	
70-79 " ..	451	197	31	137	26	3	254	42	119	88	5	
80 ÅR OG OVER	257	104	10	62	31	1	153	32	23	97	1	

TABELL 3. FOLKEMENGDEN ETTER TRUSSAMFUNN/VIKTIGASTE KJELDE TIL LIVSOPPHALD, KJØNN OG ALDER. 1/11 1980

KJØNN OG ALDER	I ALT	TRUSSAMFUNN				VIKTIGASTE KJELDE TIL LIVSOPPHALD					
		DEN NORSKE KYRKJA	TRUS- SAMFUNN UTANFØR DEN NORSKE KYRKJA	IKKJE TILSLUTTA NOKO TRUSSAM- FUNN	UOPP- GITT TRUS- SAMFUNN	INNTEKT AV EIGE ELLER ANDRE PERSONARS ARBEID	PENSJON/ TRYGD	STIPEND, LÅN, FORMUE E.L.	VERNE- PLIKTS-/ SIVIL- TENESTE	UOPPGITT KJELDE TIL LIVS- OPPHALD	
I ALT	6275	5948	55	89	183	4349	1151	158	54	563	
MENN	3212	3027	24	60	101	2323	478	84	51	276	
0- 6 ÅR	282	263	2	-	17	282	-	-	-	-	
7-15 "	485	457	1	5	22	482	3	-	-	-	
16-19 "	231	222	2	3	4	166	4	25	3	33	
20-24 "	252	237	2	8	5	157	2	30	43	20	
25-29 "	292	265	4	13	10	230	3	15	4	40	
30-39 "	440	406	6	15	13	369	7	6	-	58	
40-49 "	291	274	2	8	7	247	12	3	-	29	
50-59 "	293	279	3	2	9	212	37	2	1	41	
60-66 "	267	255	-	4	8	157	65	2	-	43	
67-69 "	78	76	-	-	2	15	59	-	-	4	
70-79 "	197	190	2	2	3	6	185	1	-	5	
80 ÅR OG OVER ...	104	103	-	-	1	-	101	-	-	3	
KVINNER ..	3063	2921	31	29	82	2026	673	74	3	287	
0- 6 ÅR	286	257	4	2	23	286	-	-	-	-	
7-15 "	445	423	-	1	21	444	1	-	-	-	
16-19 "	171	169	2	-	-	100	6	27	-	38	
20-24 "	241	224	3	10	4	169	10	35	1	26	
25-29 "	227	212	-	7	8	168	12	8	1	38	
30-39 "	394	377	6	5	6	344	5	-	-	45	
40-49 "	261	252	3	2	4	196	20	1	-	44	
50-59 "	286	281	4	1	-	197	39	2	1	47	
60-66 "	248	234	5	-	9	117	99	-	-	32	
67-69 "	97	96	1	-	-	5	85	1	-	6	
70-79 "	254	245	3	1	5	-	245	-	-	9	
80 ÅR OG OVER ...	153	151	-	-	2	-	151	-	-	2	

TABELL 4. PERSONAR 16-66 ÅR ETTER YRKESAKTIVITET, ARBEIDSTID, KJØNN OG HØGSTE UTDANNING. 1/11-79 - 31/10-80

KJØNN OG HØGSTE UTDANNING	IKKJE YRKESAKTIVE				YRKESAKTIVE						
	I ALT		AV DETTE GIFTE	I ALT	100-499 TIMAR		500-999 TIMAR		1 000 TIMAR OG OVER		UOPP- GITT ARB.- TID
	I ALT	I ALT			I ALT	AV DETTE GIFTE	I ALT	AV DETTE GIFTE	I ALT	AV DETTE GIFTE	
I ALT	3894	1057	547	2837	392	192	345	227	1961	1372	139
MENN I ALT	2066	354	94	1712	122	18	93	29	1411	994	86
BARNESKOLENIVÅ, 1-6 ÅR	-	-	-	-	-	-	-	-	-	-	-
UNGDOMSSKOLENIVÅ, 7-9 ÅR, I ALT ..	1094	164	68	930	57	12	38	18	776	567	59
FOLKESKOLEUTDANNING	402	73	45	329	11	6	13	12	282	231	23
9-ÅRIG UNGDOMSSKOLE	202	50	-	152	36	-	16	-	90	9	10
UNGDOMSSKOLENIVÅ ELLES	490	41	23	449	10	6	9	6	404	327	26
GYMNASNIVÅ I, 10 ÅR, I ALT	368	43	9	325	22	2	18	4	274	175	11
ALLMENT FAGFELT	103	6	1	97	5	-	2	-	88	58	2
INDUSTRI, HANDVERK OG TEKNIKK ..	99	14	-	85	9	-	12	2	59	24	5
SAMFERDSEL	25	2	-	23	1	-	1	-	20	13	1
HELSEVERN	6	1	-	5	-	-	2	1	3	1	-
JORDBRUK, SKOGBRUK OG FISKE ...	87	10	3	77	3	1	1	1	70	58	3
TENESTEYTING OG FØRSVAR	17	4	4	13	-	-	-	-	13	9	-
GYMNASNIVÅ I ELLES	31	6	1	25	4	1	-	-	21	12	-
GYMNASNIVÅ II, 11-12 ÅR, I ALT ..	301	40	12	261	29	1	26	3	194	127	12
ALLMENT FAGFELT	86	14	2	72	14	-	11	-	46	22	1
ADMINISTRASJON OG ØKONOMI	27	2	-	25	3	-	1	-	20	17	1
INDUSTRI, HANDVERK OG TEKNIKK ..	109	12	7	97	8	1	9	1	75	50	5
SAMFERDSEL	43	6	2	37	1	-	2	1	30	26	4
HELSEVERN	-	-	-	-	-	-	-	-	-	-	-
JORDBRUK, SKOGBRUK OG FISKE ...	24	2	-	22	3	-	2	-	16	6	1
TENESTEYTING OG FØRSVAR	11	3	1	8	-	-	1	1	7	6	-
GYMNASNIVÅ II ELLES	1	:	:	:	:	:	:	:	:	:	:
UNIVERSITETS- OG HØGSKOLENIVÅ I, 13-14 ÅR, I ALT	96	2	1	94	11	2	6	-	75	56	2
UNDERVISNING	20	1	-	19	-	-	1	-	18	14	-
ADMINISTRASJON, ØKONOMI, SAMFUNNSVITSKAP OG JUS	13	-	-	13	2	-	-	-	11	9	-
NATURVITSKAP OG TEKNIKK	35	-	-	35	1	1	-	-	34	26	-
HELSEVERN	4	-	-	4	-	-	2	-	2	2	-
UNIV.- OG HØGSKOLENIVÅ I ELLES ..	24	1	1	23	8	1	3	-	10	5	2
UNIV.- OG HØGSKOLENIVÅ II, III OG FORSKARNIVÅ, OVER 14 ÅR, I ALT ..	86	5	2	81	3	1	4	3	72	58	2
UNDERVISNING	46	3	1	43	2	1	1	1	38	34	2
ADMINISTRASJON, ØKONOMI, SAMFUNNSVITSKAP OG JUS	10	1	-	9	1	-	-	-	8	4	-
NATURVITSKAP OG TEKNIKK	6	-	-	6	-	-	1	-	5	3	-
UNIV.- OG HØGSKOLENIVÅ II, III OG FORSKARNIVÅ ELLES	24	1	1	23	-	-	2	2	21	17	-
UOPPGITT, INGA UTDANNING OG UTDANNING PÅ FØRSKOLENIVÅ	121	100	2	21	-	-	1	1	20	11	-
KVINNER I ALT	1828	703	453	1125	270	174	252	198	550	378	53
BARNESKOLENIVÅ, 1-6 ÅR	-	-	-	-	-	-	-	-	-	-	-
UNGDOMSSKOLENIVÅ, 7-9 ÅR, I ALT ..	1055	436	324	619	150	114	142	125	286	222	41
FOLKESKOLEUTDANNING	400	174	145	226	46	38	59	51	98	85	23
9-ÅRIG UNGDOMSSKOLE	117	75	15	42	19	2	6	3	15	3	2
UNGDOMSSKOLENIVÅ ELLES	538	187	164	351	85	74	77	71	173	134	16
GYMNASNIVÅ I, 10 ÅR, I ALT	458	151	93	307	71	42	66	49	163	95	7
ALLMENT FAGFELT	176	56	44	120	34	21	25	19	58	36	3
INDUSTRI, HANDVERK OG TEKNIKK ..	30	15	9	15	-	-	5	5	10	7	-
SAMFERDSEL	8	1	1	7	1	1	-	-	5	3	1
HELSEVERN	70	13	9	57	12	10	10	7	35	22	-
JORDBRUK, SKOGBRUK OG FISKE ...	3	2	1	1	:	:	:	:	:	:	:
TENESTEYTING OG FØRSVAR	98	45	19	53	8	-	16	9	27	10	2
GYMNASNIVÅ I ELLES	73	19	10	54	16	10	9	9	28	17	1
GYMNASNIVÅ II, 11-12 ÅR, I ALT ..	133	37	23	96	27	6	21	8	45	24	3
ALLMENT FAGFELT	66	18	12	48	15	1	12	4	18	6	3
ADMINISTRASJON OG ØKONOMI	21	4	1	17	7	1	3	1	7	5	-
INDUSTRI, HANDVERK OG TEKNIKK ..	10	2	1	8	2	2	1	-	5	3	-
SAMFERDSEL	3	3	2	-	-	-	-	-	-	-	-
HELSEVERN	19	4	3	15	1	1	4	3	10	9	-
JORDBRUK, SKOGBRUK OG FISKE ...	3	1	1	2	:	:	:	:	:	:	:
TENESTEYTING OG FØRSVAR	8	3	1	5	2	1	1	-	2	1	-
GYMNASNIVÅ II ELLES	3	2	2	1	:	:	:	:	:	:	:
UNIVERSITETS- OG HØGSKOLENIVÅ I, 13-14 ÅR, I ALT	77	9	7	68	13	7	17	12	36	20	2
UNDERVISNING	34	2	2	32	5	4	10	9	17	7	-
ADMINISTRASJON, ØKONOMI, SAMFUNNSVITSKAP OG JUS	9	1	1	8	1	1	4	2	2	2	1
NATURVITSKAP OG TEKNIKK	3	1	1	2	:	:	:	:	:	:	:
HELSEVERN	21	2	2	19	4	1	2	1	12	11	1
UNIV.- OG HØGSKOLENIVÅ I ELLES ..	10	3	1	7	:	:	:	:	:	:	:
UNIV.- OG HØGSKOLENIVÅ II, III OG FORSKARNIVÅ, OVER 14 ÅR, I ALT ..	31	1	1	30	8	4	6	4	16	13	-
UNDERVISNING	28	1	1	27	6	3	5	4	16	13	-
ADMINISTRASJON, ØKONOMI, SAMFUNNSVITSKAP OG JUS	-	-	-	-	-	-	-	-	-	-	-
NATURVITSKAP OG TEKNIKK	-	-	-	-	-	-	-	-	-	-	-
UNIV.- OG HØGSKOLENIVÅ II, III OG FORSKARNIVÅ ELLES	3	-	-	3	2	1	1	-	-	-	-
UOPPGITT, INGA UTDANNING OG UTDANNING PÅ FØRSKOLENIVÅ	74	69	5	5	1	1	-	-	4	4	-

TABELL 5. PERSONAR 16 ÅR OG OVER, ETTER YRKESAKTIVITET, ARBEIDSTID, KJØNN OG ALDER. 1/11 79 - 31/10 80

KJØNN OG ALDER	I ALT	IKKJE YRKES- AKTIVE	YRKESAKTIVE						PRO- SENT YRKES- AKTIVE
			I ALT	ARBEIDSTID. TIMAR					
				100- 499	500- 999	1 000- 1 299	1 300 OG OVER	UOPP- GITT	
I ALT	4777	1842	2935	418	365	254	1737	161	61,4
MENN I ALT	2445	660	1785	141	106	119	1316	103	73,0
16-19 ÅR	231	67	164	51	31	20	54	8	71,0
AV DETTE GIFTE	-	-	-	-	-	-	-	-	-
20-24 ÅR	252	42	210	32	23	19	129	7	83,3
AV DETTE GIFTE	29	1	28	1	1	3	22	1	96,6
25-29 ÅR	292	40	252	15	8	13	199	17	86,3
AV DETTE GIFTE	155	-	155	1	1	8	141	4	100,0
30-39 ÅR	440	56	384	5	8	23	333	15	87,3
AV DETTE GIFTE	317	9	308	4	6	20	267	11	97,2
40-49 ÅR	291	26	265	7	4	16	228	10	91,1
AV DETTE GIFTE	224	12	212	3	4	10	191	4	94,6
50-59 ÅR	293	53	240	6	10	14	195	15	81,9
AV DETTE GIFTE	242	30	212	6	10	14	171	11	87,6
60-66 ÅR	267	70	197	6	9	9	159	14	73,8
67-69 ÅR	78	46	32	9	5	2	12	4	41,0
70 ÅR OG OVER	301	260	41	10	8	3	7	13	13,6
KVINNER I ALT	2332	1182	1150	277	259	135	421	58	49,3
16-19 ÅR	171	94	77	45	15	3	10	4	45,0
AV DETTE GIFTE	2	:	:	:	:	:	:	:	:
20-24 ÅR	241	81	160	31	31	21	71	6	66,4
AV DETTE GIFTE	99	43	56	7	16	8	23	2	56,6
25-29 ÅR	227	99	129	34	30	18	42	4	56,4
AV DETTE GIFTE	145	57	88	28	23	16	19	2	60,7
30-39 ÅR	394	148	246	73	63	27	78	5	62,4
AV DETTE GIFTE	341	126	215	70	59	23	61	2	63,0
40-49 ÅR	261	68	193	35	42	28	82	6	73,9
AV DETTE GIFTE	226	59	167	30	40	25	67	5	73,9
50-59 ÅR	286	85	201	27	45	23	95	11	70,3
AV DETTE GIFTE	240	74	166	23	38	20	78	7	69,2
60-66 ÅR	248	128	120	25	26	12	40	17	48,4
67-69 ÅR	97	78	19	4	7	2	3	3	19,6
70 ÅR OG OVER	407	401	6	3	-	1	-	2	1,5

TABELL 6. YRKESAKTIVE 16 ÅR OG OVER, ETTER ALDER OG NÆRING. 1/11 79 - 31/10 80

NÆRING	I ALT	ALDER. ÅR									PROSENT AV DEI YRKES- AKTIVE
		70 OG OVER									
		16-19	20-24	25-29	30-39	40-49	50-59	60-66	67-69	OVER	
I ALT	2935	241	370	380	630	458	441	317	51	47	100,0
JORDBRUK	324	30	19	16	39	39	64	64	22	31	11,0
SKOGBRUK	2	2	-	-	-	-	-	-	-	-	0,1
FISKE OG FANGST	57	14	10	14	11	3	3	2	-	-	1,9
BERGVERKSDRIFT	2	-	-	1	-	-	1	-	-	-	0,1
INDUSTRI I ALT	834	90	94	109	168	135	117	103	10	8	28,4
PRODUKSJON AV NÆRINGSMIDDEL, DRIKKEVARER OG TUBAKKSVARER	35	5	7	5	7	3	6	1	1	-	-
PRODUKSJON AV TEKSTILVARER, KLEDEVARER, LER OG LERVARER	116	2	11	4	29	18	23	25	2	2	-
PRODUKSJON AV TREVARER	123	11	13	18	19	24	24	11	2	1	-
TREFOREDLING, GRAFISK PRODUKSJON OG FORLAGSVERKSEMD	6	-	2	1	-	-	2	1	-	-	-
PROD. AV KJEMISKE PROD., MINERAL- OLJE-, KOL-, GUMMI- OG PLASTPROD. ..	16	2	3	2	5	4	-	-	-	-	-
PRODUKSJON AV MINERALSKE PRODUKT ...	80	8	18	16	13	9	5	10	-	1	-
PRODUKSJON AV METALL	1	-	-	1	-	-	-	-	-	-	-
PRODUKSJON AV VERKSTADPRODUKT	456	62	40	62	95	77	56	55	5	4	-
INDUSTRIPRODUKSJON ELLES	1	-	-	-	-	-	1	-	-	-	-
KRAFT- OG VASSFORSYNING	24	2	2	2	4	6	4	4	-	-	0,8
BYGGJE- OG ANLEGGSVKSEMD	214	11	24	29	55	32	36	24	3	-	7,3
VAREHANDEL	206	27	30	22	49	31	31	13	1	2	7,0
HOTELL- OG RESTAURANTDRIFT	42	17	9	4	5	1	4	1	-	1	1,4
LANDTRANSPORT	65	1	4	14	17	14	11	3	-	1	2,2
SJØTRANSPORT	107	7	18	17	34	21	5	5	-	-	3,6
TRANSPORT ELLES, LAGRING, POST OG TELEKOMMUNIKASJONAR	44	1	3	5	13	4	11	7	-	-	1,5
BANK- OG FINANSIERINGSVERKSEMD	29	-	4	13	6	4	1	1	-	-	1,0
FORSIKRINGSVERKSEMD, EIGEDOMSDRIFT OG FORRETN.MESS. TENESTYTING	13	1	1	3	5	1	2	-	-	-	0,4
OFFENTLEG ADM., FORSVAR, POLITI OG RETTSVESEN	92	4	21	9	16	13	15	10	4	-	3,1
RENOVASJON OG REINGJERING	5	-	-	-	2	1	2	-	-	-	0,2
UNDERVISNING OG FORSKINGSVERKSEMD ...	179	5	9	25	66	30	23	18	2	1	6,1
HELSE- OG ANDRE SOSIALTENESTER	597	19	103	86	122	102	104	52	7	2	20,3
KULTURELL T.YTING, UNDERH. OG SPORT ..	4	-	1	-	1	2	-	-	-	-	0,1
PERSONLEG TENESTYTING	50	8	7	8	9	11	2	4	1	-	1,7
UOPPGITT NÆRING	45	2	11	3	8	8	5	6	1	1	1,5

TABELL 7. YRKESAKTIVE 16 ÅR OG OVER, ETTER KJØNN, ARBEIDSTID OG NÆRING/YRKESFELT. 1/11 79 - 31/10 80

I ALT	MENN						KVINNER				
	I ALT	100-	500-	1 000	UOPP-	I ALT	100-	500-	1 000	UOPP-	
		499	999	TIMAR	GITT		499	999	TIMAR	GITT	
	TIMAR	TIMAR	OG	ARB.-	TIMAR	TIMAR	TIMAR	OG	ARB.-	TID	
I ALT	2935	1785	141	106	1435	103	1150	277	259	556	58
NÆRING											
JORDBRUK	324	223	37	19	143	24	101	15	18	60	8
SKOGBRUK	2	:	:	:	:	:	:	:	:	:	:
FISKE OG FANGST	57	56	2	3	46	5	1	-	1	-	-
BERGVERKSDRIFT	2	:	:	:	:	:	:	:	:	:	:
INDUSTRI I ALT	834	672	44	39	556	33	162	41	37	73	11
PRODUKSJON AV NÆRINGSMIDDEL, DRIKKEVARER OG TOBAKKSVARER	35	26	2	1	21	2	9	2	2	5	-
PRODUKSJON AV TEKSTILVARER, KLEDEVARER, LER OG LERVARER	116	28	3	2	18	5	88	16	19	44	9
PRODUKSJON AV TREVARER	123	103	5	6	91	1	20	9	4	7	-
TREFOREDLING, GRAFISK PRODUKSJON OG FORLAGSVERKSEMD	6	5	3	-	2	-	1	-	-	1	-
PROD. AV KJEMISKE PROD., MINERAL- OLJE-, KØL-, GUMMI- OG PLASTPROD.	16	13	1	1	10	1	3	2	1	-	-
PRODUKSJON AV MINERALSKE PRODUKT.	80	71	5	4	56	6	9	2	4	3	-
PRODUKSJON AV METALL	1	:	:	:	:	:	:	:	:	:	:
PRODUKSJON AV VERKSTADPRODUKT	456	424	24	25	357	18	32	10	7	13	2
INDUSTRIPRODUKSJON ELLES	1	:	:	:	:	:	:	:	:	:	:
KRAFT- OG VASSFORSYNING	24	22	-	1	20	1	2	1	-	1	-
BYGGJE- OG ANLEGGSVKSEMD	214	205	19	9	168	9	9	3	1	4	1
VAREHANDEL	206	95	7	4	79	5	111	33	25	51	2
HOTELL- OG RESTAURANTDRIFT	42	4	-	-	4	-	38	12	8	12	6
LANDTRANSPORT	65	61	2	3	53	3	4	-	-	4	-
SJØTRANSPORT	107	91	4	1	79	7	16	2	5	8	1
TRANSPORT ELLES, LAGRING, POST OG TELEKOMMUNIKASJONAR	44	20	1	-	19	-	24	9	3	11	1
BANK- OG FINANSIERINGSVERKSEMD	29	16	1	-	14	1	13	1	2	9	1
FORSIKRINGSVERKSEMD, EIGEDOMSDRIFT OG FORRETN.MESS. TENESTEYTING	13	7	-	-	7	-	6	2	3	1	-
OFFENTLEG ADM., FORSVAR, POLITI OG RETTSVESEN	92	65	5	6	54	-	27	5	5	15	2
RENOVASJON OG REINGJERING	5	1	-	-	1	-	4	2	2	-	-
UNDERVISNING OG FORSKINGSVERKSEMD	179	93	3	12	75	3	86	23	27	34	2
HELSE- OG ANDRE SOSIALTENESTER	597	110	14	8	84	4	487	105	109	255	19
KULTURELL T.YTING, UNDERHALDNING OG SPORT	4	2	-	-	2	-	2	-	2	-	-
PERSONLEG TENESTEYTING	50	23	1	-	18	4	27	14	3	9	1
UOPPGITT NÆRING	45	17	1	1	11	4	28	7	8	9	4
YRKESFELT											
TEKNISK, VITSKAPELEG, HUMANISTISK OG KUNSTNARLEG ARBEID	588	204	15	16	171	2	384	66	77	233	8
ADMINISTRASJONS- OG FORVALTNINGS- ARBEID, BEDRIFTS- OG ORGANISASJONS- LEIING I ALT	98	91	1	1	87	2	7	-	1	6	-
OFFENTLEG ADMINISTRASJON OG FORVALTNINGSARBEID	15	14	-	-	14	-	1	-	-	1	-
BEDRIFTS- OG ORGANISASJONSLEIING	83	77	1	1	73	2	6	-	1	5	-
KONTORARBEID	137	53	4	1	48	-	84	23	13	47	1
HANDELSARBEID	164	61	4	1	55	1	103	26	26	49	2
JORDBRUKS-, SKOGBRUKS- OG FISKEARBEID	312	239	36	20	170	13	73	11	12	45	5
GRUVE- OG SPRENGINGSARBEID M.M.	1	:	:	:	:	:	:	:	:	:	:
TRANSPORT OG KOMMUNIKASJONSARBEID	189	164	5	6	146	7	25	9	2	14	-
INDUSTRI-, BYGGJE- OG ANLEGGSS- ARBEID I ALT	880	773	55	50	639	29	107	18	25	53	11
JERN- OG METALLVAREARBEID	274	270	13	21	225	11	4	-	1	3	-
ELEKTROARBEID	59	58	4	3	49	2	1	-	1	-	-
TREARBEID	195	189	18	10	157	4	6	3	1	2	-
NÆRINGSMIDDELARBEID	23	22	2	1	18	1	1	-	-	1	-
MASKIN- OG MOTORDRIFT	48	48	1	3	42	2	-	-	-	-	-
LASTE-, LOSSE- OG LAGERARBEID	22	20	4	2	14	-	2	1	1	-	-
INDUSTRI-, BYGGJE- OG ANLEGGSSARBEID ELLES	259	166	13	10	134	9	93	14	21	47	11
SERVICEARBEID	329	48	5	2	40	1	281	106	82	73	20
MILITÆRT ARBEID, UOPPGITT ELLER IKKJE IDENTIFISERT YRKE	237	151	16	9	78	48	86	18	21	36	11

TABELL 8. YRKESAKTIVE 16 ÅR OG OVER I ARBEID I VEKA 25/10 - 31/10 1980, ETTER KJØNN, ARBEIDSTID I VEKA

	OG NERING/YRKESFELT										
	I ALT	MENN					KVINNER				
		I ALT	1-19 TIMAR	20-29 TIMAR	30 TIMAR OG OVER	UOPP- GITT	I ALT	1-19 TIMAR	20-29 TIMAR	30 TIMAR OG OVER	UOPP- GITT
I ALT	2365	1479	49	71	1315	44	886	218	170	456	42
NERING											
JORDBRUK	235	162	17	11	131	3	73	17	19	35	2
SKOGBRUK	-	-	-	-	-	-	-	-	-	-	-
FISKE OG FANGST	36	35	1	2	30	2	1	-	-	1	-
BERGVERKSDRIFT	2	:	:	:	:	:	:	:	:	:	:
INDUSTRI I ALT	718	589	12	13	541	23	129	23	32	71	3
PRODUKSJON AV NÆRINGSMIDDEL, DRIKKEVARER OG TOBAKKSVARER	30	22	1	1	20	-	8	-	-	8	-
PRODUKSJON AV TEKSTILVARER, KLEDEVARER, LEP OG LERVARER	97	23	2	-	19	2	74	7	19	45	3
PRODUKSJON AV TREVARER	110	94	2	2	88	2	16	5	5	6	-
TREFØRDLING, GRAFISK PRODUKSJON OG FORLAGSVERKSEMD	4	3	-	-	3	-	1	-	1	-	-
PROD. AV KJEMISKE PROD., MINERAL- OLJE-, KOL-, GUMMI- OG PLASTPROD.	12	11	-	-	11	-	1	1	-	-	-
PRODUKSJON AV MINERALSKE PRODUKT.	71	65	-	-	58	7	6	2	1	3	-
PRODUKSJON AV METALL	-	-	-	-	-	-	-	-	-	-	-
PRODUKSJON AV VERKSTADPRODUKT ...	393	370	7	10	341	12	23	8	6	9	-
INDUSTRIPRODUKSJON ELLES	1	:	:	:	:	:	:	:	:	:	:
KRAFT- OG VASSFORSYNING	23	22	-	1	21	-	1	-	-	1	-
BYGGJE- OG ANLEGGSVKSEMD	179	172	4	5	161	2	7	2	-	4	1
VAREHANDEL	161	79	4	3	72	-	82	23	12	44	3
HOTELL- OG RESTAURANTDRIFT	31	4	-	1	3	-	27	4	2	19	2
LANDTRANSPORT	59	56	-	4	51	1	3	-	-	3	-
SJØTRANSPORT	68	2	1	1	52	3	10	2	5	3	-
TRANSPORT ELLES, LAGRING, POST OG TELEKOMMUNIKASJONAR	36	15	-	-	14	1	21	8	8	5	-
BANK- OG FINANSIERINGSVERKSEMD ...	26	15	-	-	14	1	11	1	-	10	-
FORSIKRINGSVERKSEMD, EIGEDOMSDRIFT OG FORRETN.MESS. TÆNESTEYTING	9	6	1	-	5	-	3	3	-	-	-
OFFENTLEG ADM., FORSVAR, POLITI OG RETTSVESEN	80	56	2	2	52	-	24	9	2	13	-
RENOVASJON OG REINGJERING	4	1	-	-	1	-	3	3	-	-	-
UNDERVISNING OG FØRSKINGSVERKSEMD .	161	88	2	21	62	3	73	20	25	26	2
HELSE- OG ANDRE SOSIALTENESTER ...	453	85	3	6	72	4	368	86	58	196	28
KULTURELL T.YTING, UNDERHALNING OG SPORT	3	:	:	:	:	:	:	:	:	:	:
PERSONLEG TÆNESTEYTING	41	19	-	-	19	-	22	10	4	7	1
UOPPGITT NERING	40	14	1	-	12	1	26	6	3	17	-
YRKESFELT											
TEKNISK, VITSKAPELEG, HUMANISTISK OG KUNSTNARLEG ARBEID	480	180	4	26	148	2	300	48	61	174	17
ADMINISTRASJONS- OG FORVALTNINGS- ARBEID, BEDRIFTS- OG ORGANISASJONS- LEIING I ALT	92	86	1	2	83	-	6	-	1	5	-
OFFENTLEG ADMINISTRASJONS- OG FORVALTNINGSARBEID	15	14	-	-	14	-	1	-	-	1	-
BEDRIFTS- OG ORGANISASJONSLEIING	77	72	1	2	69	-	5	-	1	4	-
KONTORARBEID	110	46	1	1	44	-	64	12	13	37	2
HANDELSARBEID	131	55	3	-	52	-	76	16	13	44	3
JORDBRUKS-, SKOGBRUKS- OG FISKEARBEID	235	183	17	11	148	7	52	13	13	25	1
GRUVE- OG SPRENGINGSARBEID M.M. ...	1	:	:	:	:	:	:	:	:	:	:
TRANSPORT OG KOMMUNIKASJONSARBEID .	151	129	3	4	117	5	22	7	7	8	-
INDUSTRI-, BYGGJE- OG ANLEGG- ARBEID I ALT	760	677	14	21	622	20	83	6	21	54	2
JEKN- OG METALLVAREARBEID	244	242	6	9	219	8	2	-	-	2	-
ELEKTROARBEID	51	51	1	2	48	-	-	-	-	-	-
TREARBEID	166	161	1	3	155	2	5	-	2	3	-
NÆRINGSMIDDELARBEID	20	19	1	2	16	-	1	-	-	1	-
MASKIN- OG MOTORDRIFT	44	44	1	1	42	-	-	-	-	-	-
LASTE-, LOSSE- OG LAGERARBEID ...	17	15	1	1	13	-	2	1	1	-	-
INDUSTRI-, BYGGJE- OG ANLEGG SARBEID ELLES	218	145	3	3	129	10	73	5	18	48	2
SERVICEARBEID	251	33	1	2	28	2	218	106	31	69	12
MILITÆRT ARBEID, UOPPGITT ELLER IKKJE IDENTIFISERT YRKE	154	89	4	4	73	8	65	10	10	40	5

TABELL 9. YRKESAKTIVE 16 ÅR OG OVER MED FAST OPPMØTEPLASS PÅ ARBEID I VEKA 25/10 - 31/10 1980, ETTER

TALET PÅ ARBEIDSREISER, REISETID OG YRKESFELT/OPPMØTEPLASS

I ALT	REISETID IKKJE	REISTE 1 GONG			UOPP- GITT	REISTE 2-3 GONGER			REISTE 4 GONGER ELLER FLEIRE			UOPP- GITT TAL PÅ REISER
		REISE- TID UNDER 45 MIN	REISE- TID 45 MIN OG OVER	UOPP- GITT		REISE- TID UNDER 45 MIN	REISE- TID 45 MIN OG OVER	UOPP- GITT	REISE- TID UNDER 45 MIN	REISE- TID 45 MIN OG OVER	UOPP- GITT	
I ALT	2167	90	46	40	7	145	20	2	1367	133	22	295
YRKESFELT												
TEKN., VITSK., HUMANIS- TISK OG KUNSTNARLEG ARBEID	451	8	5	6	2	54	3	1	322	24	2	24
OFFENTLEG ADMINISTRA- SJONS- OG FORVALTN.ARBEID.	15	-	1	-	-	1	-	-	9	4	-	-
BEDRIFTS- OG ORGANISA- SJONSLEIING	72	2	3	-	-	2	2	-	52	3	-	8
KONTORARBEID	106	1	1	1	-	10	-	-	78	8	-	7
HANDELSARBEID	124	1	4	1	-	17	2	-	71	7	1	20
JORDBRUKS-, SKOGBRUKS- OG FISKEARBEID	215	13	3	2	2	7	-	-	93	1	13	81
GRUVE- OG SPRENGINGS- ARBEID M.M.	1	-	-	1	-	-	-	-	-	-	-	-
TRANSPORT OG KOMMUNIKA- SJONSARBEID	130	18	5	7	1	3	2	1	44	18	-	31
INDUSTRI-, BYGGJE- OG ANLEGG SARBEID I ALT	712	33	6	17	-	18	8	-	521	46	5	58
JERN- OG METALLV.ARBEID	235	8	-	4	-	5	4	-	183	11	2	13
ELEKTROARBEID	50	5	-	1	-	1	-	-	40	1	-	2
TREARBEID	156	9	2	4	-	-	2	-	114	13	-	12
NÆRINGSMIDDELARBEID ...	19	-	1	-	-	-	-	-	15	-	-	3
MASKIN- OG MOTORDRIFT ..	34	1	-	2	-	1	1	-	21	5	-	3
LASTE-, LOSSE- OG LAGERARBEID	16	-	-	1	-	1	-	-	12	1	-	1
INDUSTRI-, BYGGJE- OG ANLEGG SARBEID ELLES	202	10	3	5	-	10	1	-	136	15	3	19
SERVICEARBEID	216	7	17	4	-	29	3	-	114	16	-	26
MILITÆRT ARBEID OG UOPPGITT YRKESOMRÅDE	125	7	1	1	2	4	-	-	63	6	1	40
OPPMØTEPLASS OG KJØNN												
INNAN HEIMSTADFYLKET.....	1995	49	45	29	3	143	20	2	1333	129	22	220
MENN	1223	39	15	22	2	27	13	1	857	94	14	139
KVINNER	772	10	30	7	1	116	7	1	476	35	8	81
I HEIMSTADKOMMUNEN	1801	20	45	3	3	139	3	2	1299	59	22	206
MENN	1069	12	15	1	2	26	1	1	835	33	14	129
KVINNER	732	8	30	2	1	113	2	1	464	26	8	77
1502 MOLDE	85	4	-	6	-	2	7	-	19	43	-	4
MENN	59	4	-	3	-	1	3	-	9	37	-	2
KVINNER	26	-	-	3	-	1	4	-	10	6	-	2
1534 HARAM	33	7	-	2	-	1	3	-	7	11	-	2
MENN	29	7	-	2	-	-	3	-	6	9	-	2
KVINNER	4	-	-	-	-	1	-	-	1	2	-	-
1504 ÅLESUND	31	12	-	6	-	-	3	-	-	7	-	3
MENN	25	10	-	4	-	-	2	-	-	6	-	3
KVINNER	6	2	-	2	-	-	1	-	-	1	-	-
1539 RAUMA	16	2	-	2	-	-	2	-	3	6	-	1
MENN	15	2	-	2	-	-	2	-	2	6	-	1
KVINNER	1	-	-	-	-	-	-	-	1	-	-	-
1523 ØRSKOG	7	-	-	-	-	1	-	-	4	1	-	1
MENN	5	-	-	-	-	-	-	-	4	1	-	-
KVINNER	2	-	-	-	-	1	-	-	-	-	-	1
1524 NORDDAL	4	-	-	3	-	-	-	-	-	-	-	1
MENN	3	-	-	3	-	-	-	-	-	-	-	-
KVINNER	1	-	-	-	-	-	-	-	-	-	-	1
ANDRE KOMMUNAR I FYLKET.	18	4	-	7	-	-	2	-	1	2	-	2
MENN	18	4	-	7	-	-	2	-	1	2	-	2
KVINNER	-	-	-	-	-	-	-	-	-	-	-	-
UTANFOR FYLKET	59	34	-	10	4	-	-	-	-	-	-	11
MENN	56	32	-	9	4	-	-	-	-	-	-	11
KVINNER	3	2	-	1	-	-	-	-	-	-	-	-
0301 OSLO	18	10	-	2	2	-	-	-	-	-	-	4
MENN	15	8	-	1	2	-	-	-	-	-	-	4
KVINNER	3	2	-	1	-	-	-	-	-	-	-	-
1201 BERGEN	9	5	-	3	-	-	-	-	-	-	-	1
MENN	9	5	-	3	-	-	-	-	-	-	-	1
KVINNER	-	-	-	-	-	-	-	-	-	-	-	-
1103 STAVANGER	6	4	-	2	-	-	-	-	-	-	-	-
MENN	6	4	-	2	-	-	-	-	-	-	-	-
KVINNER	-	-	-	-	-	-	-	-	-	-	-	-
1001 KRISTIANSAND	4	2	-	-	-	-	-	-	-	-	-	2
MENN	4	2	-	-	-	-	-	-	-	-	-	2
KVINNER	-	-	-	-	-	-	-	-	-	-	-	-
ANDRE STADER UTANFOR FYLKET	22	13	-	3	2	-	-	-	-	-	-	4
MENN	22	13	-	3	2	-	-	-	-	-	-	4
KVINNER	-	-	-	-	-	-	-	-	-	-	-	-
UOPPGITT OPPMØTEPLASS	113	7	1	1	-	2	-	-	34	4	-	64

TABELL 10. YRKESAKTIVE 16 ÅR OG OVER MED FAST ARBEIDSREISE I VEKA 25/10 - 31/10 1980, ETTER REISEMÅTE,

OPPMØTEPlass, TALET PÅ ARBEIDSREISER OG REISETID

	I ALT	EITT TRANSPORTMIDDEL						TO ELLER FLEIRE TRANSPORTMIDDEL			UOPP- GITT TRANS- PORT- MIDDEL
		BIL	BUSS	TOG, TRIKK, T-BANE	SYKKEL, MEIR ENN 10 MIN GONGE	ANNA	BIL OG BUSS/TOG/ TRIKK/ T-BANE/ BÅT	BUSS OG TOG/ TRIKK/ T-BANE/ BÅT	ANDRE KOMBINA- SJONAR		
I ALT	1782	811	83	-	18	382	230	54	6	80	118
OPPMØTEPlass, TALET PÅ ARBEIDSREISER OG REISETID											
OPPMØTEPlass I HEIM-											
STADKOMMUNEN	1575	712	74	-	3	364	215	34	2	59	112
REISTE 1 GONG	51	24	2	-	-	8	10	1	-	1	5
0-45 MIN	45	24	1	-	-	8	9	-	-	1	2
45 MIN OG OVER	3	-	1	-	-	-	1	1	-	-	-
UOPPGITT REISETID	3	-	-	-	-	-	-	-	-	-	3
REISTE 2-3 GONGER	144	58	13	-	1	45	12	7	-	5	3
0-14 MIN	90	36	1	-	-	37	10	2	-	1	3
15-29 "	37	16	7	-	-	7	2	3	-	2	-
30-44 "	12	4	4	-	1	1	-	1	-	1	-
45 MIN OG OVER	3	1	1	-	-	-	-	-	-	1	-
UOPPGITT REISETID	2	1	-	-	-	-	-	1	-	-	-
REISTE 4 GONGER ELLER FLEIRE	1380	630	59	-	2	311	193	26	2	53	104
0-14 MIN	935	375	14	-	-	239	185	4	-	34	84
15-29 "	300	200	22	-	1	50	5	14	-	8	-
30-44 "	64	25	14	-	1	12	1	3	2	5	1
45 MIN OG OVER	59	30	9	-	-	9	1	4	-	6	-
UOPPGITT REISETID	22	-	-	-	-	1	1	1	-	-	19
OPPMØTEPlass UTANFOR											
HEIMSTADKOMMUNEN	165	84	6	-	14	10	6	20	4	18	3
REISTE 1 GONG	40	18	1	-	-	-	5	4	2	7	3
0-45 MIN	-	-	-	-	-	-	-	-	-	-	-
45 MIN OG OVER	36	18	1	-	-	-	3	4	2	7	1
UOPPGITT REISETID	4	-	-	-	-	-	2	-	-	-	2
REISTE 2-3 GONGER	21	12	3	-	1	-	-	1	-	4	-
0-14 MIN	1	1	-	-	-	-	-	-	-	-	-
15-29 "	2	2	-	-	-	-	-	-	-	-	-
30-44 "	1	-	1	-	-	-	-	-	-	-	-
45 MIN OG OVER	17	9	2	-	1	-	-	1	-	4	-
UOPPGITT REISETID	-	-	-	-	-	-	-	-	-	-	-
REISTE 4 GONGER ELLER FLEIRE	104	54	2	-	13	10	1	15	2	7	-
0-14 MIN	8	2	-	-	-	4	1	1	-	-	-
15-29 "	13	8	-	-	-	4	-	1	-	-	-
30-44 "	13	10	1	-	-	-	-	1	-	1	-
45 MIN OG OVER	70	34	1	-	13	2	-	12	2	6	-
UOPPGITT REISETID	-	-	-	-	-	-	-	-	-	-	-
UOPPGITT OPPMØTEPlass	42	15	3	-	1	8	9	-	-	3	3
KJØNN OG ALDER											
MENN											
16-19 ÅR	1079	576	29	-	15	184	143	21	3	42	66
16-19 ÅR	73	32	3	-	-	16	16	-	-	3	3
20-24 "	112	62	3	-	-	18	20	2	-	4	3
25-29 "	162	101	-	-	3	26	18	1	1	10	2
30-39 "	265	146	8	-	3	43	37	6	-	9	13
40-49 "	181	109	3	-	3	26	17	5	1	8	9
50-59 "	150	72	9	-	4	19	17	4	-	8	17
60-66 "	119	50	3	-	2	33	13	3	1	-	14
67-69 "	11	3	-	-	-	3	2	-	-	-	3
70 ÅR OG OVER	6	1	-	-	-	-	3	-	-	-	2
KVINNER											
16-19 ÅR	703	235	54	-	3	198	87	33	3	38	52
16-19 ÅR	30	7	7	-	-	9	4	-	2	-	1
20-24 "	91	26	8	-	1	20	17	4	1	8	6
25-29 "	88	43	3	-	-	23	7	6	-	2	4
30-39 "	180	69	10	-	1	47	20	12	-	11	10
40-49 "	120	38	7	-	1	42	17	3	-	3	9
50-59 "	130	45	16	-	-	35	11	3	-	8	12
60-66 "	58	6	3	-	-	19	10	5	-	6	9
67-69 "	5	1	-	-	-	2	1	-	-	-	1
70 ÅR OG OVER	1	-	-	-	-	1	-	-	-	-	-

TABELL 11. BUSTADER ETTER HUSTYPE OG TALET PÅ ROM. BUSETTE ETTER TALET PÅ ROM I BUSTADEN. 1/11 1980

TALET PÅ ROM UTANOM KJØKKEN	BUSTADER						BUSETTE	
	I ALT	I VÅNINGSHUS I TILKN. TIL GARDSDRIFT OG I FRITTL. EINEBUSTADER	I ANDRE EINE- OG TOMANNS- BUSTADER OG SMÅHUS	I BLOKK, LEIGE- GÅRD E.L.	I ANDRE BYGG	I UOPP- GITT- HUS- TYPE	I ALT	PR. ROM
ALLE	2078	1655	161	22	55	185	5984	0,6
1 ROM	93	37	34	10	7	5	123	1,3
MED KJØKKEN								
6 KVM OG OVER	26	15	4	1	4	2	42	1,6
MED KJØKKEN								
UNDER 6 KVM	37	17	10	7	2	1	48	1,3
UTAN KJØKKEN	25	5	18	1	-	1	27	1,1
UOPPGITT	5	-	2	1	1	1	6	1,2
2 ROM	165	101	32	3	18	11	286	0,9
MED KJØKKEN								
6 KVM OG OVER	104	70	16	2	12	4	187	0,9
MED KJØKKEN								
UNDER 6 KVM	48	24	14	1	4	5	78	0,8
UTAN KJØKKEN	4	1	-	-	2	1	6	0,8
UOPPGITT	9	6	2	-	-	1	15	0,8
3 ROM	188	129	39	3	4	13	421	0,7
4 "	565	506	29	3	6	21	1776	0,8
5 "	379	348	5	1	5	20	1143	0,6
6 "	254	236	5	1	1	11	834	0,5
7 "	139	124	6	-	3	6	520	0,5
8 ROM OG OVER	171	146	11	-	11	3	677	0,5
UOPPGITT	124	28	-	1	-	95	204	-

TABELL 12. BUSTADER ETTER BYGGJÅR FOR HUSET OG HUSTYPE/EIGE-/LEIGEFORM. BUSETTE OG ROM, ETTER BYGGJÅR FOR HUSET. 1/11 1980

	ALLE	BYGGJÅR FOR HUSET								UOPP- GITT
		1900 OG FØR	1901- 1920	1921- 1940	1941- 1945	1946- 1950	1951- 1960	1961- 1970	1971- 1980	
BUSTADER I ALT	2078	231	160	250	19	134	275	304	576	129
HUSTYPE										
I VÅNINGSHUS	503	168	79	83	3	17	38	33	80	2
I FRITTLIGGJANDE EINEBUSTAD	1152	40	62	121	9	91	179	212	425	13
I REKKJEHUS, TERR.HUS E.L..	42	-	-	2	2	-	5	4	27	2
I HORIZONTALT DELT TOMANNSBUSTAD	42	-	2	4	1	5	7	5	17	1
I ANNA BYGG UNDER 3 ETG. ..	77	3	3	14	3	8	13	21	11	1
I BLOKK, LEIGEGÅRD E.L. ...	22	2	-	4	-	1	3	6	4	2
I FORRETNINGSBYGG	39	1	4	8	-	6	12	6	2	-
I BYGG FOR FELLESHUSHALD ..	16	-	2	2	-	-	3	5	3	1
I UOPPGITT HUSTYPE	185	17	8	12	1	6	15	12	7	107
EIGE-/LEIGEFORHOLD TIL BUSTADEN										
EIGD I ALT	1443	172	114	174	12	103	206	218	432	12
PRIVAT	1389	168	110	172	12	99	198	208	410	12
GJENNOM BURETTSLAG E.L. .	54	4	4	2	-	4	8	10	22	-
LEIGD I ALT	287	15	22	26	3	6	35	55	114	11
VED VANLEG LEIGEKONTRAKT.	131	9	16	16	1	3	16	18	43	4
SOM TENESTEBUSTAD	128	4	5	6	2	2	18	36	50	5
FOR EIT AVGRENSA TIDSRUM.	27	2	1	4	-	1	1	1	15	2
PÅ ANDRE VILKÅR	1	-	-	-	-	-	-	-	1	-
UOPPGITT	348	44	24	50	4	25	34	31	30	106
BUSETTE I ALT	5984	584	417	591	49	351	779	1031	1984	198
BUSETTE PR. BUSTAD	2,9	2,5	2,6	2,4	2,6	2,6	2,8	3,4	3,4	1,5
ROM I ALT	9120	1100	742	1153	83	608	1371	1435	2527	100
ROM PR. BUSTAD	4,7	4,8	4,7	4,7	4,4	4,7	5,1	4,8	4,4	3,1
BUSETTE PR. ROM	0,6	0,5	0,6	0,5	0,6	0,6	0,6	0,7	0,8	0,6

TABELL 13. BUSTADER ETTER VIKTIGASTE KJELDE TIL OPPVARMING OG BYGGJEÅR/INSTALLASJON AV PIPE. BUSETTE ETTER BUSTADENS VIKTIGASTE KJELDE TIL OPPVARMING. 1/11 1980

	EI KJELDE VIKTIGAST						TO ELLER FLEIRE LIKEVERDIGE KJELDER					UOPP- GITT KJELDE TIL OPP- VAR- MING
	ALLE	SEN- TRAL- VARME	ELEK- TRISKE OMNAR E. L.	OMNAR FOR FLY- TANDE BRENSSEL	OMNAR FOR FAST BRENSSEL	ALLE	EL. OMNAR OG OMNAR FOR FAST BRENSSEL	EL. OMNAR FOR FLY- TANDE BRENSSEL	OMNAR FOR FAST OG FLY- TANDE BRENSSEL	EL. OMNAR OG OMNAR FOR FAST OG FLY- TANDE BRENSSEL		
BUSTADER I ALT	2078	1256	127	434	195	500	702	358	135	80	129	120
BYGGJEÅR												
1900 OG FØR	231	158	4	21	6	127	70	54	3	6	7	3
1901 - 1920	160	114	4	25	16	69	46	25	8	4	9	-
1921 - 1940	250	153	11	44	15	83	92	49	15	15	13	5
1941 - 1945	19	10	-	5	2	3	9	8	-	-	1	-
1946 - 1950	134	73	4	22	11	36	58	29	12	9	8	3
1951 - 1960	275	165	18	63	20	64	105	59	14	13	19	5
1961 - 1970	304	195	38	69	44	44	103	48	23	8	24	6
1971 - 1980	576	367	43	175	79	70	206	73	59	23	46	3
UOPPGITT	129	21	5	10	2	4	13	8	1	2	2	95
PIPE												
MED PIPE	1882	1156	81	380	195	500	702	358	135	80	129	24
UTAN PIPE	97	95	44	51	-	-	-	-	-	-	-	2
UOPPGITT	99	5	2	3	-	-	-	-	-	-	-	94
BUSETTE I ALT	5984	3623	340	1199	660	1424	2157	1049	436	248	424	204
BUSETTE PR. BUSTAD	2,9	2,9	2,7	2,8	3,4	2,8	3,1	2,9	3,2	3,1	3,3	1,7
ROM I ALT	9120	5701	578	1792	923	2407	3325	1653	652	361	660	94
ROM PR. BUSTAD	4,7	4,6	4,6	4,2	4,8	4,9	4,8	4,7	4,9	4,6	5,2	4,5
BUSETTE PR. ROM	0,6	0,6	0,6	0,7	0,7	0,6	0,6	0,6	0,7	0,7	0,6	0,6

TABELL 14. BUSTADER ETTER SANITÆRUTSTYR OG TALET PÅ ROM. BUSETTE ETTER BUSTADENS SANITÆRUTSTYR. 1/11 1980

TALET PÅ ROM UTANOM KJØKKEN	MED BAD						UTAN BAD					UOPP- GITT OM BAD
	ALLE	ALLE	WC I BU- STADEN	WC UTANFOR BU- STADEN	ANNA DD	UOPP- GITT DD	ALLE	WC I BU- STADEN	WC UTANFOR BU- STADEN	ANNA DD	UOPP- GITT DD	
BUSTADER I ALT	2078	1787	1731	8	22	26	164	40	23	96	5	127
1 ROM	93	73	73	-	-	-	14	2	3	9	-	6
MED KJØKKEN 6 KVM OG ØVER	26	17	17	-	-	-	7	1	2	4	-	2
MED KJØKKEN UNDER 6 KVM	37	30	30	-	-	-	5	-	-	5	-	2
UTAN KJØKKEN	25	23	23	-	-	-	2	1	1	-	-	-
UOPPGITT	5	3	3	-	-	-	-	-	-	-	-	2
2 ROM	165	127	119	2	3	3	30	7	6	17	-	8
MED KJØKKEN 6 KVM OG ØVER	104	80	76	1	3	-	23	5	5	13	-	1
MED KJØKKEN UNDER 6 KVM	48	39	38	-	-	1	5	2	-	3	-	4
UTAN KJØKKEN	4	1	1	-	-	-	2	-	1	1	-	1
UOPPGITT	9	7	4	1	-	2	-	-	-	-	-	2
3 ROM	188	155	143	2	2	8	29	5	3	20	1	4
4 "	565	521	511	3	4	3	38	9	4	25	-	6
5 "	379	354	345	1	5	3	25	8	2	13	2	-
6 "	254	240	235	-	3	2	11	3	2	5	1	3
7 "	139	132	131	-	-	1	4	2	1	1	-	3
8 ROM OG ØVER	171	161	155	-	3	3	8	2	-	6	-	2
UOPPGITT	124	24	19	-	2	3	5	2	2	-	1	95
BUSETTE I ALT	5984	5484	5349	16	53	66	295	79	42	165	9	205
BUSETTE PR. BUSTAD	2,9	3,1	3,1	2,0	2,4	2,5	1,8	2,0	1,8	1,7	1,8	1,6
BUSETTE PR. ROM	0,6	0,6	0,6	0,6	0,5	0,6	0,5	0,5	0,6	0,5	0,4	0,6
ROM PR. BUSTAD	4,7	4,8	4,8	3,4	4,9	4,4	3,8	4,1	3,3	3,7	4,8	3,6

TABELL 15. BUSTADER, ROM OG BUSETTE, ETTER HUSTYPE. 1/11 1980

	ALLE	VÅ- NINGS- HUS I TILKN. TIL GARDS- DRIFT	FRITT- LIGG- JANDE EINE- BUSTAD	REKKJEHUS, TERRASSEHUS, HUS I KJEDE, VERTIKALT DELT TOMANNS- BUSTAD	HORI- SON- TALT DELT TO- MANNS- BUSTAD	ANNA BUSTADBYGG MED FÆRRE ENN 3 ETASJAR	BLOKK, LEIGEGÅRD ELLER ANNA BUSTADBYGG MED 3 ETASJAR EL. FLEIRE	FOR- RET- NINGS- BYGG M.M.	BYGG FOR FEL- LES- HUS- HALD	UOPP- GIIT HUS- TYPE
BUSTADER I ALT ...	2078	503	1152	42	42	77	22	39	16	185
BUSETTE I ALT	5984	1467	3628	84	111	179	34	110	19	352
BUSETTE PR. BUSTAD	2,9	2,9	3,1	2,0	2,6	2,3	1,5	2,8	1,2	1,9
ROM I ALT	9120	2557	5381	120	158	246	48	172	55	384
ROM PR. BUSTAD ...	4,7	5,2	4,7	2,9	3,8	3,2	2,3	4,4	3,4	4,3
BUSETTE PR. ROM ..	0,6	0,6	0,7	0,7	0,7	0,7	0,7	0,6	0,3	0,6

TABELL 16. BUSTADER ETTER EIGE-/LEIGEFORM OG AREAL. BUSETTE ETTER EIGE-/LEIGEFORHOLD TIL BUSTADEN. 1/11 1980

AREAL	ALLE	BUSTADEN BLIR EIGD			BUSTADEN BLIR LEIGD					UOPPGITT EIGE-/ LEIGE- FORM
		ALLE PRIVAT	GJENNOM BURETTS- LAG E.L.	ALLE	VED VANLEG LEIGE- KONTRAKT	SOM TENESTE- BUSTAD	FOR EIT AVGRENSA TIDSRUM	PÅ ANDRE VILKÅR		
BUSTADER I ALT ...	2078	1443	1389	54	287	131	128	27	1	348
UNDER 30 KVM ...	71	8	7	1	51	16	33	2	-	12
30- 39 KVM	55	12	12	-	34	17	15	1	1	9
40- 49 "	91	37	35	2	38	22	13	3	-	16
50- 59 "	163	100	98	2	44	28	10	6	-	19
60- 79 "	313	219	211	8	43	23	14	6	-	51
80- 99 "	641	535	516	19	43	12	25	6	-	63
100-129 "	356	303	286	17	15	7	8	-	-	38
130 KVM OG OVER.	225	196	192	4	12	3	7	2	-	17
UOPPGITT AREAL .	163	33	32	1	7	3	3	1	-	123
BUSETTE I ALT	5984	4610	4414	196	636	291	266	77	2	738
BUSETTE PR. BUSTAD	2,9	3,2	3,2	3,6	2,2	2,2	2,1	2,9	2,0	2,1
ROM I ALT	9120	7303	7038	266	811	356	366	89	1	1005
ROM PR. BUSTAD ...	4,7	5,1	5,1	4,9	2,8	2,7	2,9	3,4	1,0	4,3
BUSETTE PR. ROM ..	0,6	0,6	0,6	0,7	0,8	0,8	0,7	0,9	2,0	0,6

TABELL 17. BUSTADER, BUSETTE OG ROM, ETTER BUSETTE PR. ROM I BUSTADEN. 1/11 1980

	ALLE	BUSETTE PR. ROM UTANOM KJØKKEN									UOPP- GIIT
		UNDER 0,25	0,25- 0,49	0,50- 0,74	0,75- 0,99	1,00- 1,24	1,25- 1,49	1,50- 1,74	1,75- 1,99	2,00 OG OVER	
BUSTADER I ALT	2078	143	424	575	246	381	97	46	6	36	124
BUSETTE I ALT	5984	170	835	1581	988	1350	471	205	44	136	204
BUSETTE PR. BUSTAD	2,9	1,2	2,0	2,7	4,0	3,5	4,9	4,5	7,3	3,8	1,6
ROM I ALT	9120	929	2320	2712	1239	1330	372	134	25	60	-
ROM PR. BUSTAD	4,7	6,5	5,5	4,7	5,0	3,5	3,8	2,9	4,2	1,7	-

TABELL 20. FAMILIAR OG PERSONAR I PRIVATHUSHALD, ETTER FAMILIETYPPE OG EIGE-/LEIGEFORHOLD TIL BUSTADEN/
TALET PÅ ROM I BUSTADEN. 1/11 1980

	I ALT		FAMI- LIAR MED EIN PER- SON	FAMILIAR MED TO ELLER FLEIRE PERSONAR							
	FAMI- LIAR	PER- SONAR		I ALT		EKTE- PAR UTAN UGIFTE BARN	EKTEPAR MED UGIFTE BARN		MOR ELLER FAR MED UGIFTE BARN		FAM. MED UOPP- GITT FAM.- TYPE
				FAMI- LIAR	PER- SONAR		FAMI- LIAR	PER- SONAR	FAMI- LIAR	PER- SONAR	
I ALT	2279	5984	706	1573	5278	438	976	4008	153	379	6
EIGE-/LEIGEFORHOLD TIL											
BUSTADEN											
EIGD I ALT	1593	4610	365	1228	4245	321	809	3359	97	241	1
PRIVAT	1533	4414	353	1180	4061	314	769	3191	96	239	1
GJENNOM BURETTSLAG E.L. ..	60	196	12	48	184	7	40	168	1	2	-
LEIGD I ALT	307	636	152	155	484	37	82	316	35	91	1
VED VANLEG LEIGEKONTRAKT .	137	291	63	74	228	14	39	146	20	51	1
SOM TENESTEBUSTAD	137	266	76	61	190	18	32	126	11	28	-
FOR EIT AVGRENSA TIDSRUM .	32	77	13	19	64	4	11	44	4	12	-
PÅ ANDRE VILKÅR	1	2	-	1	2	1	-	-	-	-	-
UOPPGITT	379	738	189	190	549	80	85	333	21	47	4
TALET PÅ ROM I BUSTADEN											
UTANOM KJØKKEN											
1 ROM	94	123	74	20	49	7	5	19	8	16	-
MED KJØKKEN											
6 KVM OG OVER	27	42	19	8	23	2	3	13	3	6	-
MED KJØKKEN											
UNDER 6 KVM	37	48	28	9	20	3	2	6	4	8	-
UTAN KJØKKEN	25	27	23	2	4	1	-	-	1	2	-
UOPPGITT	5	6	4	1	2	1	-	-	-	-	-
2 ROM	178	286	109	69	177	32	24	81	12	29	1
MED KJØKKEN											
6 KVM OG OVER	112	187	66	46	121	22	18	59	5	15	1
MED KJØKKEN											
UNDER 6 KVM	51	78	32	19	46	9	4	16	6	12	-
UTAN KJØKKEN	5	6	4	1	2	-	-	-	1	2	-
UOPPGITT	10	15	7	3	8	1	2	6	-	-	-
3 ROM	201	421	78	123	343	54	53	195	16	40	-
4 "	615	1776	123	492	1653	129	319	1280	43	112	1
5 "	416	1143	99	317	1044	101	191	780	25	62	-
6 "	287	834	69	218	765	58	147	619	13	30	-
7 "	151	520	18	133	502	22	102	436	9	22	-
8 ROM OG OVER	204	677	43	161	634	21	120	542	20	50	-
UOPPGITT	133	204	93	40	111	14	15	56	7	18	4

TABELL 21. TALET PÅ PRIVATHUSHALD MED UTVALDE KJENNETEIKN FOR BUSTADSTANDARD, OG DISPONERING AV PERSONBIL.
BUSETTE I SLIKE HUSHALD, ETTER ALDER. 1/11 1980

	ALLE	WC I BUSTADEN	BAD I BUSTADEN	TELEFON I BUSTADEN	BRENSEL- ØMN I BUSTADEN	BUSTAD- EN BYGD ETTER 1945	HUSHALD- ET EIG BUSTADEN	KJØKKEN 6 KVM OG OVER I BUSTADEN	HUSHALD- ET DIS- PONERER BIL
PRIVATHUSHALD	2078	1793	1787	1344	1835	1289	1443	1757	1341
BUSETTE	5984	5482	5484	4062	5541	4145	4610	5436	4592
0-19 ÅR	1887	1800	1798	1213	1766	1513	1518	1774	1644
20-39 "	1718	1607	1601	1010	1510	1312	1219	1520	1454
40-59 "	1103	1022	1031	863	1055	755	938	1032	910
60-69 "	664	585	591	503	637	347	540	601	385
70-79 "	420	337	336	335	399	163	282	359	145
80 ÅR OG OVER	192	131	127	138	174	55	113	150	54
BUSETTE PR. BUSTAD	2,9	3,1	3,1	3,0	3,0	3,2	3,2	3,1	3,4
ROM PR. BUSTAD	4,7	4,8	4,8	5,1	4,8	4,7	5,1	4,9	5,0
BUSETTE PR. ROM	0,6	0,6	0,6	0,6	0,6	0,7	0,6	0,6	0,7
HUSHALD DER FØREKOMST AV KJENNETEIKNET IKKJE ER OPPGITT	-	127	127	129	95	129	348	143	173

TABELL 22. FOLKEMENGDEN ETTER ALDER, KJØNN OG TYPE BUSTADSTRØK/GRUNNKRETS. 1/11 1980

I ALT	ALDER. ÅR											
	0-6	7-15	16-19	20-24	25-29	30-49	50-59	60-66	67-69	70-79	80 OG OVER	
KOMMUNEN	6275	568	930	402	493	519	1386	579	515	175	451	257
MENN	3212	282	485	231	252	292	731	293	267	78	197	104
KVINNER	3063	286	445	171	241	227	655	286	248	97	254	153
TYPE BUSTADSTRØK OG												
KJØNN												
TETTBYGDE STRØK	2896	277	431	184	241	283	695	248	199	65	174	99
MENN	1474	142	233	100	122	154	366	119	102	24	73	39
KVINNER	1422	135	198	84	119	129	329	129	97	41	101	60
6181 TOMRA	1080	115	200	72	73	84	270	84	76	25	67	14
MENN	558	65	101	37	39	50	141	40	34	9	33	9
KVINNER	522	50	99	35	34	34	129	44	42	16	34	5
6182 VESTNES	1816	162	231	112	168	199	425	164	123	40	107	85
MENN	916	77	132	63	83	104	225	79	68	15	40	30
KVINNER	900	85	99	49	85	95	200	85	55	25	67	55
SPREIDBYGDE STRØK	3359	288	499	217	250	234	686	328	315	110	276	156
MENN	1727	139	252	130	130	137	361	171	165	54	124	64
KVINNER	1632	149	247	87	120	97	325	157	150	56	152	92
UOPPGITT BUSTADSTRØK ...	20	3	-	1	2	2	5	3	1	-	1	2
GRUNNKRETS OG KJØNN												
01 TOMREFJORD	2005	182	346	137	128	140	468	170	160	59	156	59
MENN	1043	91	179	79	67	84	245	87	81	24	75	31
KVINNER	962	91	167	58	61	56	223	83	79	35	81	28
0101 REKDAL	225	17	28	15	12	16	42	27	21	8	29	10
MENN	121	7	15	9	6	12	23	12	3	4	17	3
KVINNER	104	10	13	6	6	4	19	15	8	4	12	7
0102 FIKSDAL	311	22	48	19	18	20	64	37	34	8	22	19
MENN	156	9	22	9	8	12	34	24	18	2	9	9
KVINNER	155	13	26	10	10	8	30	13	16	6	13	10
0103 FIKSDALSTRAND ...	125	10	25	14	7	7	21	10	7	7	9	8
MENN	74	3	18	12	5	4	10	7	2	3	4	6
KVINNER	51	7	7	2	2	3	11	3	5	4	5	2
0104 FROSTAD	163	15	31	6	12	10	47	2	12	6	16	6
MENN	84	5	19	5	6	4	26	1	5	3	7	3
KVINNER	79	10	12	1	6	6	21	1	7	3	9	3
0105 TOMRA	353	28	58	29	28	21	85	34	26	7	27	10
MENN	181	12	32	15	16	14	42	18	10	3	12	7
KVINNER	172	16	26	14	12	7	43	16	16	4	15	3
0106 GJERDE/LID	207	17	38	14	10	12	54	18	17	2	24	1
MENN	106	11	19	6	5	8	29	7	10	-	11	-
KVINNER	101	6	19	8	5	4	25	11	7	2	13	1
0107 VIK	621	73	118	40	41	54	155	42	43	21	29	5
MENN	321	44	54	23	21	30	81	18	23	9	15	3
KVINNER	300	29	64	17	20	24	74	24	20	12	14	2
02 VESTNES	2374	211	316	155	220	227	537	228	170	54	149	107
MENN	1214	103	179	89	110	123	284	113	93	21	61	38
KVINNER	1160	108	137	66	110	104	253	115	77	33	88	69
0201 ØVERÅS/NERÅS ...	246	31	40	20	27	12	49	21	19	4	20	3
MENN	132	17	21	12	13	8	26	9	11	3	11	1
KVINNER	114	14	19	8	14	4	23	12	8	1	9	2
0202 FLATE/FURLAND ...	179	13	30	13	14	9	35	24	16	5	11	9
MENN	93	7	16	9	8	6	18	13	6	2	3	5
KVINNER	86	6	14	4	6	3	17	11	10	3	8	4
0203 ÅSBYGDA/SØRÅS ...	194	8	19	10	13	13	28	20	12	4	23	44
MENN	88	3	12	6	7	7	15	12	5	2	8	11
KVINNER	106	5	7	4	6	6	13	8	7	2	15	33
0204 HAGNESET/VESTNESB	706	60	114	50	50	53	180	59	52	19	43	26
MENN	368	31	68	28	23	28	92	32	30	6	19	11
KVINNER	338	29	46	22	27	25	88	27	22	13	24	15
0205 HELLAND/REMEMSVI	915	89	103	54	113	132	217	92	51	18	34	12
MENN	463	37	56	28	58	69	117	44	31	6	12	5
KVINNER	452	52	47	26	55	63	100	48	20	12	22	7
0206 SALTHAMMER/BRÅSTA	134	10	10	8	3	8	28	12	20	4	18	13
MENN	70	8	6	6	1	5	16	3	10	2	8	5
KVINNER	64	2	4	2	2	3	12	9	10	2	10	8
03 TRESFJORD	1876	172	268	109	143	150	376	178	184	62	145	89
MENN	944	87	127	62	75	84	198	90	93	33	61	34
KVINNER	932	85	141	47	68	66	178	88	91	29	84	55
0301 SKORGEN/KJØPSTAD	358	49	49	13	25	41	68	28	36	9	26	14
MENN	175	21	22	7	14	21	40	15	15	4	12	4
KVINNER	183	28	27	6	11	20	28	13	21	5	14	10
0302 LØVIK/EIDHAMMER .	131	6	21	12	8	4	27	18	8	4	20	3
MENN	64	2	8	8	6	3	12	10	3	2	8	2
KVINNER	67	4	13	4	2	1	15	8	5	2	12	1
0303 SYLTE	404	33	51	23	28	33	67	47	46	14	24	38
MENN	197	19	19	15	14	19	32	26	26	8	8	11
KVINNER	207	14	32	8	14	14	35	21	20	6	16	27
0304 RYPDAL/KJERSEM ..	187	12	23	8	16	14	35	21	19	11	19	9
MENN	103	6	12	6	11	8	21	9	13	5	7	5
KVINNER	84	6	11	2	5	6	14	12	6	6	12	4

TABELL 22 (FORTS.)

I ALT	ALDER. ÅR											
	0-6	7-15	16-19	20-24	25-29	30-49	50-59	60-66	67-69	70-79	80 OG OVER	
0305 DAUGSTAD	336	37	54	24	27	26	71	20	36	14	19	8
MENN	160	23	24	7	8	15	39	8	16	8	8	4
KVINNER	176	14	30	17	19	11	32	12	20	6	11	4
0306 VIKE INDRE	113	8	5	7	14	11	14	12	19	3	14	6
MENN	66	6	4	5	9	6	7	5	10	2	8	4
KVINNER	47	2	1	2	5	5	7	7	9	1	6	2
0307 VIKE YTRE	347	27	65	22	25	21	94	32	20	7	23	11
MENN	179	10	38	14	13	12	47	17	10	4	10	4
KVINNER	168	17	27	8	12	9	47	15	10	3	13	7
UOPPGITT BUSTAD	20	3	-	1	2	2	5	3	1	-	1	2

TABELL 23. YRKESAKTIVE 16 ÅR OG OVER, ETTER NÆRING, KJØNN OG TYPE BUSTADSTRØK/GRUNNKRETS. 1/11 1980

I ALT	JORD- BRUK, SKOG- BRUK, FISKE OG FANGST	INDU- STRI OG BERG- VERKS- DRIFT	KRAFT- OG VASS- FOR- SYNING	BYGGJE- OG ANLEGG- VERK- SEMD	VARE- HANDEL, HOTELL- OG RES- TAURANT- VERK- SEMD	TRANSPORT, LAGRING, POST OG TELE- KOMMUNI- KASJONAR	BANK-, FI- NANS- OG RINGSVERK- SEMD, EIGED.- DRIFT OG FORR.MESS. TENESTE- YTING	OFFENTLEG, SOSIAL OG PRIVAT TENESTE- YTING	UOPP- GITT NÆRING	
KOMMUNEN	2935	384	836	24	214	248	216	42	927	44
MENN	1785	280	674	22	205	99	172	23	294	16
KVINNER	1150	104	162	2	9	149	44	19	633	28
TYPE BUSTADSTRØK OG KJØNN										
TETTBYGDE STRØK	1348	57	386	19	78	138	82	24	545	19
MENN	774	51	304	17	75	63	67	13	177	7
KVINNER	574	6	82	2	3	75	15	11	368	12
6181 TOMRA	496	31	224	6	35	39	18	7	128	8
MENN	304	28	161	5	35	19	18	4	30	4
KVINNER	192	3	63	1	-	20	-	3	98	4
6182 VESTNES	852	26	162	13	43	99	64	17	417	11
MENN	470	23	143	12	40	44	49	9	147	3
KVINNER	382	3	19	1	3	55	15	8	270	8
SPREIDTBYGDE STRØK	1578	327	449	5	136	110	134	18	377	22
MENN	1005	229	369	5	130	36	105	10	113	8
KVINNER	573	98	80	-	6	74	29	8	264	14
UOPPGITT BUSTADSTRØK	9	-	1	-	-	-	-	-	5	3
GRUNNKRETS OG KJØNN										
01 TOMRÆFJØRD	910	125	360	7	69	62	64	10	200	13
MENN	580	92	264	6	67	29	58	5	53	6
KVINNER	330	33	96	1	2	33	6	5	147	7
0101 REKDAL	101	25	24	-	16	7	14	-	14	1
MENN	72	19	18	-	14	5	11	-	4	1
KVINNER	29	6	6	-	2	2	3	-	10	-
0102 FIKSDAL	144	31	42	-	10	10	16	1	32	2
MENN	95	22	31	-	10	4	15	-	13	-
KVINNER	49	9	11	-	-	6	1	1	19	2
0103 FIKSDALSTRAND	48	12	14	1	3	2	8	-	8	-
MENN	35	10	10	1	3	-	7	-	4	-
KVINNER	13	2	4	-	-	2	1	-	4	-
0104 FROSTAD	65	9	39	-	3	1	3	1	8	1
MENN	43	5	31	-	3	-	3	1	-	-
KVINNER	22	4	8	-	-	1	-	-	8	1
0105 TOMRA	169	9	84	3	10	19	5	1	37	1
MENN	105	7	64	2	10	8	5	1	8	-
KVINNER	64	2	20	1	-	11	-	-	29	1
0106 GJERDE/LID	97	7	50	-	6	6	3	2	21	2
MENN	57	5	35	-	6	3	3	2	3	-
KVINNER	40	2	15	-	-	3	-	-	18	2
0107 VIK	286	32	107	3	21	17	15	5	80	6
MENN	173	24	75	3	21	9	14	1	21	5
KVINNER	113	8	32	-	-	8	1	4	59	1
02 VESTNES	1115	94	222	15	62	112	77	21	496	16
MENN	639	77	193	14	59	48	60	11	172	5
KVINNER	476	17	29	1	3	64	17	10	324	11
0201 ØVERÅS/NERÅS	101	25	33	1	6	7	2	1	22	4
MENN	69	21	27	1	6	2	2	1	7	2
KVINNER	32	4	6	-	-	5	-	-	15	2
0202 FLATE/FURLAND	91	33	14	-	7	6	7	2	22	-
MENN	57	24	10	-	7	2	6	-	8	-
KVINNER	34	9	4	-	-	4	1	2	14	-
0203 ÅSBYGDA/SØRÅS	77	10	13	1	4	1	4	1	41	2
MENN	44	9	13	1	4	-	4	1	12	-
KVINNER	33	1	-	-	-	1	-	-	29	2
0204 HAGNESET/VESTNESB.	366	13	81	3	20	36	33	11	167	2
MENN	206	11	71	3	19	14	25	5	58	-
KVINNER	160	2	10	-	1	22	8	6	109	2
0205 HELLAND/REMMESVIK	416	12	50	10	23	58	25	5	225	8
MENN	223	11	44	9	21	28	18	4	85	3
KVINNER	193	1	6	1	2	30	7	1	140	5
0206 SALTHAMMER/BRASTAD	64	1	31	-	2	4	6	1	19	-
MENN	40	1	28	-	2	2	5	-	2	-
KVINNER	24	-	3	-	-	2	1	1	17	-
03 TRESFJØRD	901	165	253	2	83	74	75	11	226	12
MENN	560	111	216	2	79	22	54	7	65	4
KVINNER	341	54	37	-	4	52	21	4	161	8
0301 SKØRGEN/KJØPSTAD	159	21	65	-	6	16	16	2	32	1
MENN	104	14	60	-	6	5	12	2	5	-
KVINNER	55	7	5	-	-	11	4	-	27	1
0302 LØVIK/EIDHAMMER	70	10	30	-	2	4	2	1	20	1
MENN	43	5	28	-	2	1	2	-	4	1
KVINNER	27	5	2	-	-	3	-	1	16	-
0303 SYLTE	200	32	42	1	25	19	12	5	63	1
MENN	118	22	36	1	22	7	9	3	18	-
KVINNER	82	10	6	-	3	12	3	2	45	1

TABELL 23 (FORTS.)

I ALT	JORD- BRUK, SKOG- BRUK, FISKE OG FANGST	INDU- STRI OG BERG- VERKS- DRIFT	KRAFT- OG VASS- FOR- SYNING	BYGGJE- OG ANLEGG- VERK- SEMD	VARE- HANDEL, HOTELL- OG RES- TAURANT- VERK- SEMD	TRANSPORT, LAGRING, POST OG TELE- KOMMUNI- KASJONAR	BANK-, FI- NANS- OG FORSIK- RINGSVERK- SEMD, EIGED.- DRIFT OG FORR.MESS. TENESTE- YTING	OFFENTLEG, SOCIAL OG PRIVAT TENESTE- YTING	UOPP- GITT NERING	
0304 RYPDAL/KJERSEM ...	97	43	19	-	10	4	5	1	13	2
MENN	67	31	16	-	9	2	4	-	4	1
KVINNER	30	12	3	-	1	2	1	1	9	1
0305 DAUGSTAD	157	45	36	-	10	12	11	1	38	4
MENN	89	29	30	-	10	1	8	1	9	1
KVINNER	68	16	6	-	-	11	3	-	29	3
0306 VIKE INDRE	51	5	24	-	6	5	6	-	5	-
MENN	32	4	17	-	6	1	3	-	1	-
KVINNER	19	1	7	-	-	4	3	-	4	-
0307 VIKE YTRE	167	9	37	1	24	14	23	1	55	3
MENN	107	6	29	1	24	5	16	1	24	1
KVINNER	60	3	8	-	-	9	7	-	31	2
UOPPGITT BUSTAD	9	-	1	-	-	-	-	-	5	3

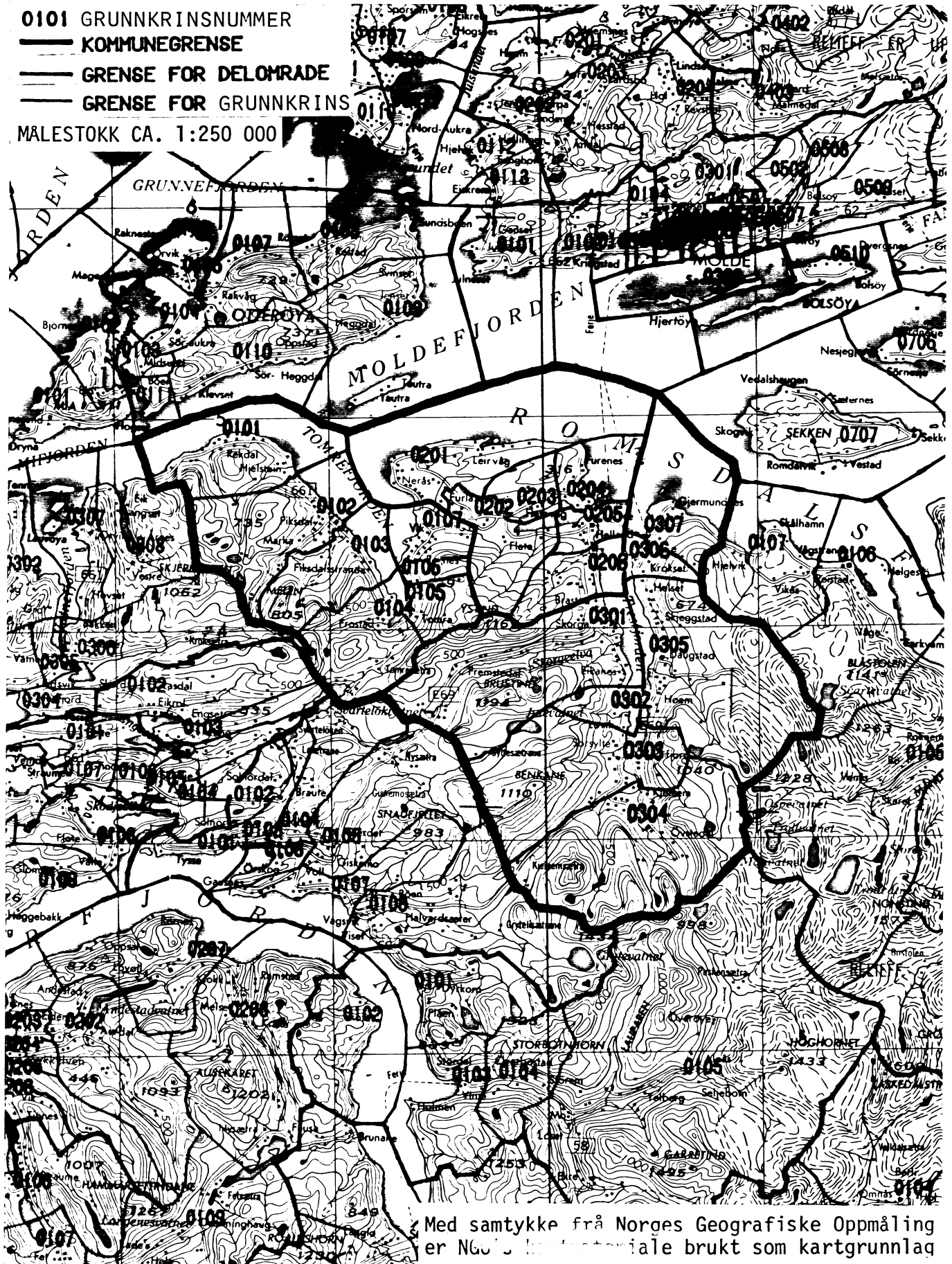
TABELL 24. TALET PÅ PRIVATHUSHALD MED UTVALDE KJENNETEIKN FOR BUSTADSTANDARD, OG DISPONERING AV PERSONBIL. BUSTADSTRØK/GRUNNKRINS. 1/11 1980

	ALLE	WC I BUSTADEN	WC UTANFOR BUSTADEN	ANNA DO	BAD I BUSTADEN	TELEFON I BUSTADEN	PIPE I BUSTADEN	BU- STADEN BYGD ETTER 1945	HUSHALD- ET EIG BUSTADEN	KJØKKEN 6 KVM OG OVER I BUSTADEN	HUSHALD- ET DISPO- NERER BIL
KOMMUNEN	2078	1793	34	124	1787	1344	1882	1289	1443	1757	1341
TYPE BUSTADSTRØK											
TETTBYGDE STRØK	928	828	13	33	830	586	805	662	604	761	625
6181 TOMRA	344	309	6	11	314	195	330	256	243	302	237
6182 VESTNES	584	519	7	22	516	391	475	406	361	459	388
SPREIDTBYGDE STRØK .	1136	960	20	91	952	756	1073	622	838	992	712
UOPPGITT BUSTADSTRØK	14	5	1	-	5	2	4	5	1	4	4
GRUNNKRETS											
01 TOMREFJORD	658	569	14	39	571	412	632	426	485	573	433
0101 REKDAL	80	59	5	12	60	63	77	38	62	71	47
0102 FIKSDAL	110	99	1	6	96	65	107	64	82	94	71
0103 FIKSDALSTRAND	35	28	-	3	27	27	32	19	27	26	21
0104 FROSTAD	53	45	1	5	44	34	52	34	44	50	32
0105 TOMRA	118	107	2	4	108	78	113	82	88	104	83
0106 GJERDE/LID ..	66	56	2	4	56	35	64	47	49	56	47
0107 VIK	196	175	3	5	180	110	187	142	133	172	132
02 VESTNES	773	674	11	45	670	517	658	505	505	630	510
0201 ØVERÅS/NERÅS	78	66	1	9	64	51	76	45	59	69	49
0202 FLATE/FURLAND	60	50	3	5	51	42	58	34	45	56	40
0203 ÅSBYGDA/SØRÅS	56	44	1	6	44	37	48	26	37	47	34
0204 HAGNESET/VEST	233	200	2	19	207	158	218	165	157	192	163
0205 HELLAND/REMME	292	265	4	1	258	189	204	211	163	219	190
0206 SALTHAMMER/BR	54	49	-	5	46	40	54	24	44	47	34
03 TRESFJORD	633	545	8	40	541	413	588	353	452	550	394
0301 SKØRGEN/KJØPS	125	110	1	7	107	67	114	77	90	107	70
0302 LØVIK/EIDHAMM	46	36	2	2	34	32	41	22	31	36	29
0303 SYLTE	127	114	2	2	113	78	118	69	85	114	88
0304 RYPDAL/KJERSE	65	44	1	12	47	45	56	26	47	54	32
0305 DAUGSTAD	107	95	1	9	94	67	104	60	83	96	73
0306 VIKE INDRE ..	41	33	1	6	36	29	41	19	29	38	20
0307 VIKE YTRE ...	122	113	-	2	110	95	114	80	87	105	82
UOPPGITT BUSTAD	14	5	1	-	5	2	4	5	1	4	4

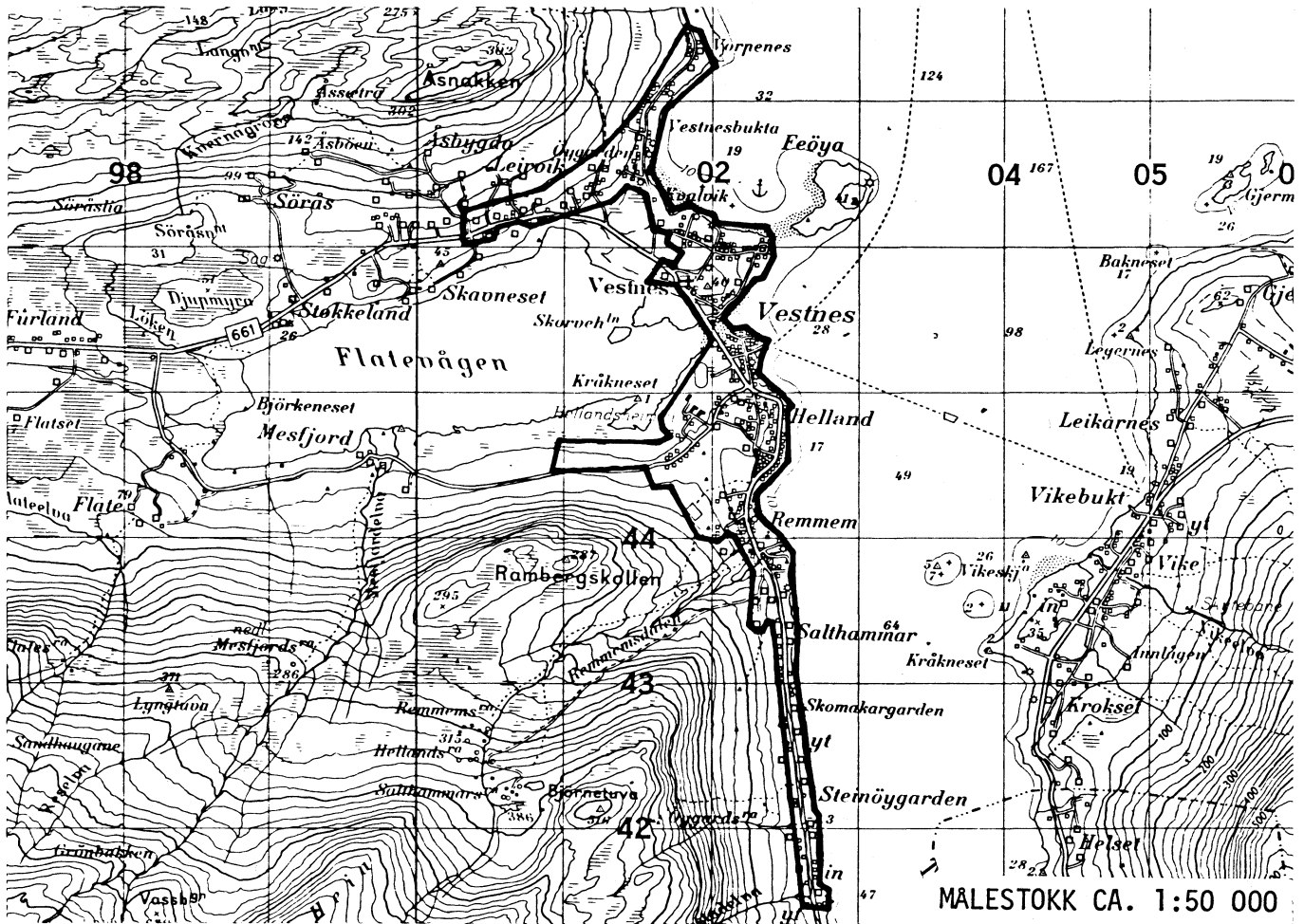
OVERSYN SOM VISER KVA FOR KOMMUNE OG FOLKETELJINGSKRINS
GRUNNKRINSANE I 1980 HØYRDE TIL VED FOLKE- OG BUSTADTELJINGA I 1970

GRUNNKRINS 1980	KOMM 1970	---FOLKETELJINGSKRINS 1970---	
		HEIL KRINS	DEL AV KRINS
0101 REKDAL	1535	12	11
0102 FIKSDAL	1535		11
0103 FIKSDALSTRAND	1535		11
0104 FROSTAD	1535		10
0105 TOMRA	1535		9-10
0106 GJERDE/LID	1535	8	9
0107 VIK	1535		7,9
0201 ØVERÅS/NERÅS	1535		6
0202 FLATE/FURLAND	1535		5-7
0203 ÅSBYGDA/SØRÅS	1535		5
0204 HAGNESET/VESTNESB.	1535	4	3
0205 HELLAND/REMMEMSVIK	1535		3
0206 SALTHAMMER/BRASTAD	1535		2-3
0301 SKORGEN/KJØPSTAD	1535	17	2,16
0302 LØVIK/EIDHAMMER	1535		16
0303 SYLTE	1535	14	15
0304 RYPDAL/KJERSEM	1535		15
0305 DAUGSTAD	1535	13	
0306 VIKE INDRE	1535		1
0307 VIKE YTRE	1535		1

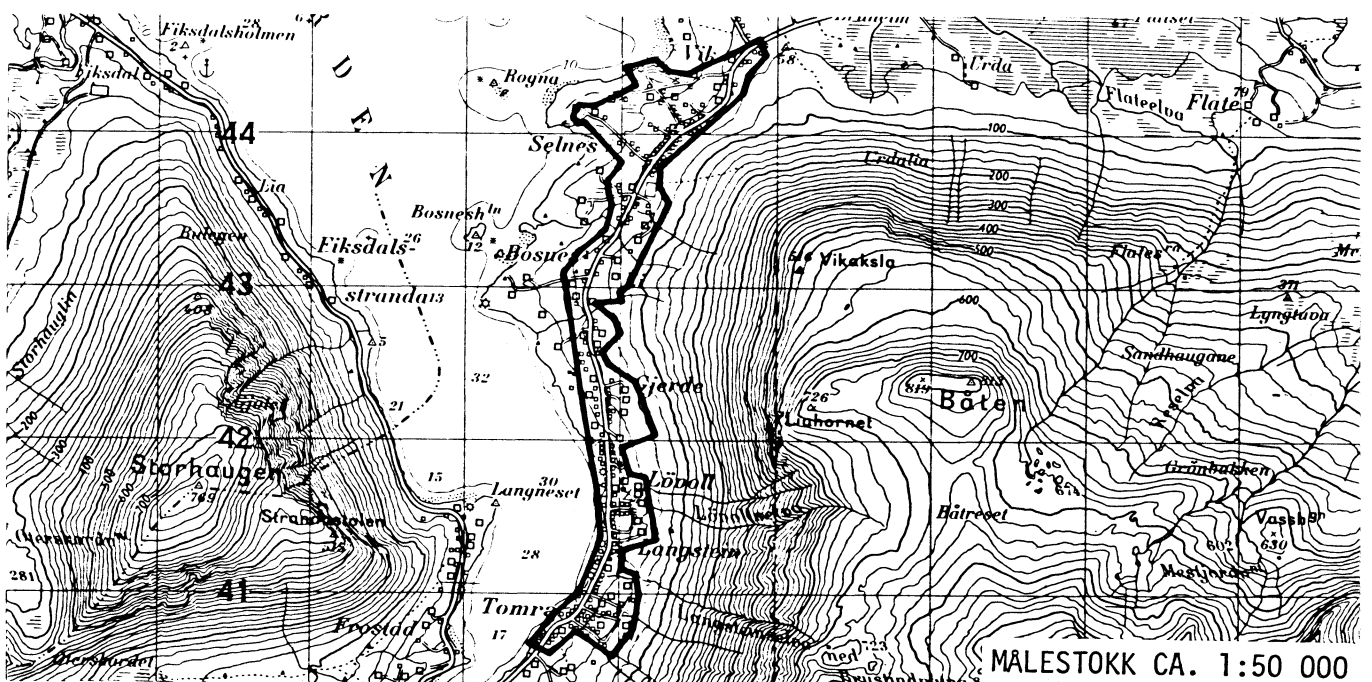
1535 VESTNES



AVGRENSING AV VESTNES TETTSTAD



AVGRENSING AV TOMRA TETTSTAD



Bustadskjema

Folke- og bustadteljing 1980

Undergitt
teiepliktStatistisk
Sentralbyrå
Folke-
teljingskontoret

Lovheimel

Stortingsvedtak av 16 november 1978, med heimel i lov nr 2 av 25 april 1907

For kvart husvære skal det nyttast berre
eitt svarkonvolutt. Alle personskjema og det utfylte
bustadskjemaet skal sendast samla i svarkonvolutten.SET KRYSS SLIK: IKKJE SLIK: BRUK HELST
BLYANT ELLER
BLÅ/SVART
KULEPENN.

H

1. Har andre som bur i husværet fått bustadskjema?

1 Nei 2 JaLes teksten under midten på
skjemaet før De held fram.2. Kor mange rom på 6m²
eller meir er det i husværet?

Ta ikkje med kjøkken, bad og gang

 1 rom 5 rom 2 rom 6 rom 3 rom 7 rom 4 rom 8 rom eller
fleire3. Kor stort er husværet,
målt i kvadratmeter?1 Under 30m² 5 60-79m²2 30-39m² 6 80-99m²3 40-49m² 7 100-129m²4 50-59m² 8 130m²
eller meir4. Kva slags eige-/leigeforhold er det til husværet?
Set berre eitt kryss.1 Eg/vi eig det gjennom
burettslag, aksjeselskap e.l.2 Eg/vi eig det aleine
eller saman med andre3 Eg/vi leiger det ved
vanleg leigekontrakt4 Eg/vi leiger det gjennom
arbeidet (tenestebustad)5 Eg/vi leiger det ei viss
avgrensa tid6 Eg/vi leiger det på
andre vilkår enn dei
som er nemnde ovanfor

5. Kor stort kjøkken er det i husværet?

1 Kjøkkenet er 6m²
eller større2 Kjøkkenet er
mindre
enn 6m²3 Det er
ikkje kjøkken
i husværet6. Kva slags WC/do har dei som bur i husværet
tilgjenge til?1 Vassklosett
i husværet2 Vassklosett
utanfor husværet3 Annan do

7. Kva er viktigaste kjelda for oppvarming av husværet?

1 Sentralvarme
(radiatorar e.l.)2 Elektriske omnar,
varmekablar e.l.3 Omnar for flytande
brensel (olje, parafin e.l.)4 Omnar for fast
brensel (ved, kòks e.l.)

Spørsmål 8 - 15 nedanfor skal De og svare på

Dersom det er motteke eitt bustadskjema i
husværet, fyller De det ut og sender det tilbake
i svarkonvolutten saman med alle person-
skjema.Dersom fleire i husværet har motteke bustad-
skjema og svarkonvolutt, så gjer følgjande:

1. Ta kontakt med den (dei) andre som har motteke bustadskjema.
2. Fyll ut eitt av bustadskjema.
3. Send dette skjemaet saman med dei utfylte personskjema tilbake i same svarkonvolutten.

8. Er det pipe i husværet?

1 Ja 2 Nei9. Er det montert brenselomn
eller peis i husværet?1 Ja 2 Nei10. Er det bad eller dusj i
husværet?1 Ja 2 Nei11. Er det telefon i
husværet?1 Ja 2 Nei12. Rår nokon av dei som bur
i husværet over personbil?1 Ja 2 Nei

H

13. Kva slags hus ligg husværet i? Sjå rettleiinga.

1 Våningshus knytt til gardsdrift
(hovudbygning, kårbustad,
forpaktarbustad e.l.)2 Frittliggjande einestad (einebustad
med minst ein halv meters
avstand til næraste hus)3 Hus i kjede, rekkjehus, terrassehus
eller vertikalt delt tomannsbustad4 Horisontalt delt tomannsbustad5 Anna bustadbygg med
mindre enn 3 etasjar6 Blokk, leigegård eller
anna bustadbygg med
3 etasjar eller meir7 Forretningsbygg, verkstadbygg e.l.8 Hotell, pensjonat, aldersheim, barneheim,
sjukehus, militærforlegning eller anna
bygg for felleshushald

14. Når vart huset bygd?

1 1900 eller før2 1901 - 19203 1921 - 19404 1941 - 19455 1946 - 19506 1951 - 19607 1961 - 19708 1971 - 1980

15. Kor mange husvære er det i huset? Rettleiinga fortel kva vi meiner med hus og husvære.

 1 husvære 2 husvære 3 husvære 4 husvære 5 husværeDersom det er 6 husvære eller fleire,
før opp talet her →