

KOMMUNEHEFTE



# FOLKE- OG BOLIGTELLING 1980

0414 **VANG (H)**

STATISTISK SENTRALBYRÅ  
KONGSVINGER



FOLKE- OG BOLIGTELLING  
1. NOVEMBER 1980

0414 VANG (H)

STATISTISK SENTRALBYRÅ  
KONGSVINGER 1981

ISBN 82-587-0065-0



## FORORD

Hovedformålet med Folke- og bolig telling 1980 var å gi et bilde av befolkningen og levekårene i det norske samfunnet ved å se opplysninger om alder, kjønn, yrke, arbeid, inntekt, utdanning, boforhold o.l. i sammenheng.

Et annet viktig formål var å gi statistikk for mindre geografiske områder, som kommuner og deler av kommuner. De statistiske kommuneheftene gir de første resultatene fra tellingen for å dekke dette formålet. Flere resultater for den enkelte kommune i form av et sett upubliserte tabeller (en "tabellpakke"), vil foreligge kort tid etter at heftene er utgitt. Tabellene vil bli levert som utskrift på papir eller micro-fiche, etter brukerens ønske.

Når kommuneheftene for alle kommuner i et fylke er publisert, vil det bli laget et sammendrag for hele fylket med tabeller som svarer til dem som finnes i kommuneheftene. Når hele landet er dekket med kommunehefter, vil det også bli laget et sammendrag for hele landet. Tilsvarende sammendrag for fylkene og hele landet vil bli laget av den "tabellpakke" som er nevnt foran.

Resultatene fra Folke- og bolig telling 1980 vil ellers bli gitt i tabellpublikasjoner som vil kaste lys over spesielle emner, bl.a. sysselsetting, boligforhold, familier og husholdninger. Resultatene vil også bli vist i kart og diagrammer. Bl.a. vil det bli laget bosettingskart tilsvarende de som ble laget i samband med Folke- og bolig telling 1970.

Statistisk Sentralbyrå, Oslo/Kongsvinger, 15. desember 1981

Arne Øien

---

Johan-Kristian Tønder



## INNHold

	Side
Tabellregister .....	7
Tekstdel	
1. Opplegg og gjennomføring .....	8
1.1. Omfang .....	8
1.2. Grunnlag for statistikken .....	8
1.3. Datainnsamling .....	8
2. Feilkilder .....	9
3. Begreper og kjennemerker .....	9
3.1. Personkjennemerker .....	9
3.2. Familie- og husholdningstype .....	14
3.3. Boligkjennemerker .....	15
3.4. Inndelingen i grunnkretser .....	17
4. Bruk av tabellene .....	17
5. Merknader til tabellene .....	18
Tabelldel .....	19
Vedlegg	
1. Grunnkretser i 1980 og tellingskretser i 1970. Endringer i kommuneinndelingen fra 1970 til 1980 .....	37
2. Kart over grunnkretsinnndelingen .....	39
3. Kart over tettsteder .....	45
4. Personskjema .....	47
5. Boligskjema .....	49

### Standardtegn i tabeller

- : Tall kan ikke offentliggjøres
- Null



## TABELLREGISTER

	Side
1. Folkemengden ved folketellingene 1801 - 1980 .....	19
2. Folkemengden etter kjønn, ekteskapelig status og alder. 1/11 1980 .....	19
3. Folkemengden etter trossamfunn/viktigste kilde til livsopphold, kjønn og alder. 1/11 1980 .....	19
4. Personer 16-66 år etter yrkesaktivitet, arbeidstid, kjønn og høyeste utdanning. 1/11-79 - 31/10-80 .....	20
5. Personer 16 år og over, etter yrkesaktivitet, arbeidstid, kjønn og alder. 1/11-79 - 31/10-80 .....	21
6. Yrkesaktive 16 år og over, etter alder og næring. 1/11-79 - 31/10-80 .....	21
7. Yrkesaktive 16 år og over, etter kjønn, arbeidstid og næring/yrkesfelt. 1/11-79 - 31/10-80 .....	22
8. Yrkesaktive 16 år og over i arbeid i uka 25/10 - 31/10 1980, etter kjønn, arbeidstid i uken og næring/yrkesfelt .....	23
9. Yrkesaktive 16 år og over med fast oppmøteplass på arbeid i uka 25/10 - 31/10 1980, etter tallet på arbeidsreiser, reisetid og yrkesfelt/oppmøteplass .....	24
10. Yrkesaktive 16 år og over med fast arbeidsreise i uka 25/10 - 31/10 1980, etter reise- måte, oppmøteplass, tallet på arbeidsreiser og reisetid .....	25
11. Boliger etter hustype og tallet på rom. Bosatte etter tallet på rom i boligen. 1/11 1980 .....	26
12. Boliger etter husets byggeår og hustype/eie-/leieform. Bosatte og rom, etter husets byggeår. 1/11 1980 .....	26
13. Boliger etter viktigste kilde til oppvarming og byggeår/installasjon av pipe. Bosatte etter boligens viktigste kilde til oppvarming. 1/11 1980 .....	27
14. Boliger etter sanitærutstyr og tallet på rom. Bosatte etter boligens sanitærutstyr. 1/11 1980 .....	27
15. Boliger, rom og bosatte, etter hustype. 1/11 1980 .....	28
16. Boliger etter eie-/leieform og areal. Bosatte etter eie-/leieforhold til boligen. 1/11 1980 .....	28
17. Boliger, bosatte og rom, etter bosatte pr. rom i boligen. 1/11 1980 .....	28
18. Boliger etter tallet på rom og tallet på bosatte. 1/11 1980 .....	29
19. Familier og personer, etter familietype, husholdningstype og tallet på familier i hus- holdningen/yrkesaktivitet i familien. 1/11 1980 .....	29
20. Familier og personer i privathusholdninger, etter familietype og eie-/leieforhold til boligen/tallet på rom i boligen. 1/11 1980 .....	30
21. Tallet på privathusholdninger med utvalgte kjennetegn for boligstandard, og disponering av personbil. Bosatte i slike husholdninger, etter alder. 1/11 1980 .....	30
22. Folkemengden etter alder, kjønn og type boligstrøk/grunnkrets. 1/11 1980 .....	31
23. Yrkesaktive 16 år og over, etter næring, kjønn og type boligstrøk/grunnkrets. 1/11 1980 ..	33
24. Tallet på privathusholdninger med utvalgte kjennetegn for boligstandard, og disponering av personbil. Boligstrøk/grunnkrets. 1/11 1980 .....	35



## 1. OPPLÈGG OG GJENNOMFØRING

### 1.1. Omfang

Folke- og bolig telling 1980 omfatter alle personer (også utenlandske statsborgere) som ifølge Forskrifter om føringen og ordningen av folkeregistrene fastsatt av Statistisk Sentralbyrå den 26. november 1979, var registrert bosatt i Norge på tellingstidspunktet den 1. november 1980.

Boligtellingen har med alle privatboliger (private leieligheter mv.) hvor minst én person var registrert bosatt den 1. november 1980.

Boliger som var ubebodd eller som var bebodd bare av midlertidig tilstedeværende (f.eks. ugifte personer som oppholdt seg utenom foreldrenes hjem på grunn av skolegang, studier), omfattes ikke av tellingen. Det er heller ikke innhentet opplysninger om boliger for forpleide i aldershjem, pleiehjem, barnehjem og andre fellesinstitusjoner.

Enheten hus omfattes ikke av tellingen denne gang. Det gis likevel enkelte opplysninger om det huset som boligen ligger i. I avsnitt 3 er det gjort nærmere rede for bostedsbegrepet (det sted en person skal regnes som bosatt) og boligbegrepet.

### 1.2. Grunnlag for statistikken

De fleste opplysninger i folke- og bolig tellingen bygger på oppgaver gitt direkte av oppgavegiverne på egne skjemaer.

Personskjema ble sendt til alle personer som hadde fylt 16 år eller fylte 16 år i løpet av 1980, (se vedlegg 4).

For personer under 16 år fikk Statistisk Sentralbyrå de nødvendige opplysninger fra folkeregisteret i den enkelte kommune.

Opplysningene om den enkelte privatbolig er gitt på eget boligskjema, (se vedlegg 5).

Opgavene over befolkningens utdanningsbakgrunn er hentet fra utdanningsopplysningene gitt i folketellingen 1970 og "Arkivet for påbegynt og avsluttet utdanning" i Statistisk Sentralbyrå som inneholder alle utdanninger som en person har avsluttet i Norge i perioden 1970 - 1980. I tillegg kommer oppgaver over utenlandsk utdanning gitt i folketellingen 1980.

Opgaver over alder, kjønn og andre demografiske kjennetegn er hentet fra Det sentrale personregister i Statistisk Sentralbyrå.

Nødvendige oppgaver over de vernepliktige og sivile tjenestepliktige er innhentet gjennom Forsvarets overkommando og Administrasjonen for sivile tjenestepliktige.

Folke- og bolig telling 1980 ble gjennomført med hjemmel i Statistikkloven av 25. april 1907 og Stortingsvedtak av 16. november 1978.

### 1.3. Datainnsamling

Ved folketellingen i 1980 ble skjemaene sendt i posten direkte til den enkelte person. Før utsendingen tok til, ble navn og adresse påført skjemaene. Det var Det sentrale personregister som dannet grunnlaget for denne påføringen.

Hver person fikk tilsendt sitt eget personskjema sammen med en rettledning.

I tillegg fikk den eldste personen i familien et boligskjema. Med boligskjemaet fulgte også en svarkonvolutt.

Utfylte personskjema fra alle som bodde i boligen sammen med ett boligskjema ble sendt samlet tilbake i svarkonvolutt. Dersom det bodde flere familier i samme boligen, nyttet familiene samme svarkonvolutt og bare ett boligskjema ble utfylt. Innsamlingsmetoden gav derfor grunnlag for å danne bohusholdninger (se nedenfor) i folke- og bolig tellingen.

Den enkelte person er i tellingen regnet å ha sitt bosted i den bolig hvor vedkommende var registrert bosatt i folkeregisteret 1. november 1980. Innsamlingen av opplysningene viste at enkelte personer bodde i en annen bolig enn der de var registrert bosatt i folkeregisteret. Dette gjaldt bl.a. ugifte studenter og skoleelever som bodde på hybel og som sendte sitt personskjema i samme svarkonvolutt som hybelverten. Dette gjaldt også personer som hadde flyttet kort tid før 1. november 1980 og

som gav opp boligopplysninger på den nye adressen, mens flyttingen først ble registrert i folkeregistret etter 1. november 1980. I slike tilfelle ble personene likevel regnet som bosatt i den boligen/adressen de var registrert på i folkeregistret 1. november 1980. I avsnitt 3 er det gjort rede for hvilket sted en person skal regnes som bosatt. I samme avsnitt er det også gjort rede for begrepet "bohusholdning".

De personer som ikke hadde svart på folketellingskjemaene til rett tid, fikk tilsendt en adressert purring.

De som ikke svarte på den adresserte purringen, ble oppsøkt av tellere som krevde inn oppgavene.

## 2. FEILKILDER

Under gjennomføring og bearbeiding av en statistisk telling vil det alltid kunne oppstå ulike feil som kan gi utslag i tellingsresultatene.

De fleste feilene oppstår vanligvis under oppgaveinnhenting og kommer av uriktige svar eller mangelfullt utfylte skjemaer.

Feil som oppstår under bearbeidingen er først og fremst knyttet til koding av opplysninger, i vårt tilfelle spesielt opplysningene om næring og yrke.

For å få et grunnlag til å vurdere hvor omfattende feilene er, ble det gjennomført en kvalitetskontrollundersøkelse i samband med tellingen.

Resultatene fra denne undersøkelsen blir publisert i serien Statistiske analyser. Resultatene er ventet å foreligge i løpet av 1982 og vil ta for seg sentrale kjennetegn fra boligdelen av tellingen, og kjennetegn for sysselsetting og arbeidsmarked.

## 3. BEGREPER OG KJENNERKER

### 3.1. Personkjennemerker

Når ikke annet er nevnt, refererer personopplysningene seg til 1. november 1980.

#### Bosted

Den enkelte person er i tellingen regnet å ha sitt bosted i den kommune og i den bolig hvor vedkommende var registrert som bosatt i folkeregistret den 1. november 1980. Hovedregelen er at en person skal registreres som bosatt der vedkommende regelmessig tar sin døgnhvile.

De viktigste registreringsreglene er ellers:

Bostedsforhold	Skal registreres som bosatt i
Gift person som pga. arbeid, studier, avtjening av verneplikt e.l. oppholder seg utenom ektefellenes felles bolig	Ektefellenes felles bolig
Ugift person som pga. studier, skolegang eller avtjening av verneplikt oppholder seg utenom foreldrenes/forsørgers bolig	Foreldrenes/forsørgers bolig
Ugift person med eget arbeid og som vanligvis ikke bor hos foreldre/forsørger	Boligen der personen vanligvis bor
Person som pga. ferie, besøk hos kjente, forretningsreise e.l. er fraværende fra boligen der vedkommende vanligvis bor	Boligen der personen vanligvis bor
Person som er forpleid i barnehjem, aldershjem, pleiehjem eller er satt bort i privat pleie	Barnehjemmet, aldershjemmet, pleiehjemmet eller boligen hvor personen er i pleie
Person som er innlagt på sykehus eller anbrakt på arbeidsskole, arbeidsanstalt eller i fengsel	Boligen der personen var bosatt før innleggelsen eller anbringelsen

Personer som ikke kan henføres til en bestemt bolig, er regnet til gruppen "Uten fast bopel". Personer uten fast bopel er som regel registrert som bosatt i den kommunen hvor de sist hadde fast bosted.

I det følgende er begrepet "Bosatt" brukt i samme betydning som begrepet "Registrert bosatt".

Det er ikke innhentet opplysninger om midlertidig bosted. Det kan derfor ikke gis oppgaver over den tilstedeværende befolkning.

Opplysningene fra Folke- og bolig telling 1980 er ikke brukt til å justere opplysningene i folkeregistrene.

### Alder

I fordelingen etter alder er den enkelte person gruppert etter alder pr. 31. desember 1980 (Alder = 1980 - fødselsår).

### Ekteskapelig status

Det er brukt fire hovedgrupperinger etter ekteskapelig status, nemlig ugifte, gifte, skilte og enker/enkemenn.

### Samboende

Med samboende menes personer som lever sammen (i ekteskapsliknende forhold) uten å ha inngått formelt ekteskap.

I gruppen samboende er regnet bare de personer som er registrert bosatt på samme adresse i folkeregisteret 1. november 1980.

### Trossamfunn

Det er brukt tre grupperinger etter trossamfunn, nemlig "Den norske kirke", "Trossamfunn utenfor den norske kirke" og "Ikke tilsluttet trossamfunn".

Personer under 16 år er som regel gruppert sammen med sine foreldre. I de tilfelle foreldrene ikke tilhører samme gruppe, er imidlertid barna ført til gruppen for uoppgitt.

### Utdanning

Oppgavene over utdanning omfatter enkeltutdanninger på hel- eller deltid av minst 5 måneders normal varighet.

For personer med flere enkeltutdanninger, er den utdanning som har lengst samlet varighet (normal varighet av enkeltutdanningen tillagt varigheten av den forutdanning som kreves) regnet som høyeste utdanning. Av utdanninger med lik samlet varighet, er den som antas å være av størst yrkesmessig betydning, oppfattet som personenes høyeste utdanning. Utdanningsgrupperingen er foretatt etter 1973-utgaven av Standard for utdanningsgruppering i offentlig norsk statistikk (Statistisk Sentralbyrås Håndbøker nr. 28).

Standarden er bygd opp som et pyramidisk klassifikasjonssystem.

Enkeltutdanningene er først ordnet i grove grupper som i standarden kalles utdanningsnivåer. Innenfor hvert nivå er det først foretatt en sortering etter fagfelt, dernest en finere sortering i faggrupper.

Inndelingen i nivåer eller hovedgrupper er foretatt på denne måte:

0. Ingen utdanning og utdanning på førskolenivå (utdanning for 6-åringer og mindre barn)
1. Utdanning på barneskolenivå (1 - 6 år, førskoleutdanning ikke medregnet)
2. Utdanning på ungdomsskolenivå (7 - 9 år)
3. Utdanning på gymnasnivå I (10 år)
4. Utdanning på gymnasnivå II (11 - 12 år)
5. Utdanning på universitets- og høgskolenivå I (13 - 14 år)
6. Utdanning på universitets- og høgskolenivå II (15 - 16 år)
7. Utdanning på universitets- og høgskolenivå III (17 - 18 år)
8. Utdanning på forskernivå (over 18 år)
9. Uoppgitt utdanning.

I tabellene over personenes høyeste utdanning fra folketellingen er gruppene 0 og 9 slått sammen til en gruppe.

Fagfelt er i standarden spesifisert slik:

1. Allment fagfelt
2. Humaniora og estetikk
3. Undervisning
4. Administrasjon, økonomi, samfunnsvitenskap og jus
5. Industri, håndverk, naturvitenskap og teknikk
6. Samferdsel
7. Helsevesen
8. Jordbruk, skogbruk og fiske
9. Tjenesteyting og forsvar.

I tabellene fra folketellingen er bare de viktigste fagfeltene under de forskjellige nivå- eller hovedgruppene spesifisert. De andre fagfelt er slått sammen til en gruppe.

I folketellingen 1970 ble det foretatt en tre-delning av standardens gymnasnivå etter utdanningsvarighet på henholdsvis 10 år, 11 år og 12 år.

I folketellingen 1980 følger inndelingen standardens gruppering, nemlig en gruppering på henholdsvis 10 år og 11-12 år.

Fagutdanninger avsluttet før 1972/73 og som ikke bygger på examen artium, kodes i tellingen 1980 med 8 års allmennutdanning som grunnlag. Fagutdanninger avlagt etter 1972/73 kodes med 9 år som grunnlag.

#### Viktigste kilde til livsopphold

Personer 16 år og over er gruppert etter den kilde til livsopphold som var viktigst de siste 12 månedene før tellingstidspunktet, dvs. fra 1. november 1979 fram til 1. november 1980. For personer under 16 år bosatt i privathusholdninger er inntekt fra andre personer alltid regnet som viktigste kilde til livsopphold.

For personer under 16 år bosatt i felleleshusholdninger er pensjon, trygd regnet som viktigste kilde til livsopphold.

Med "inntekt av eget arbeid" er ment inntekt av egen yrkesaktivitet.

"Pensjon, trygd" omfatter syketrygd, arbeidsløshetsstrygd, forsørgertrygd, uføretrygd, alderstrygd, yrkesskadetrygd, krigspensjon, bedriftspensjon o.l.

Som "stipend, lån, formue, føderåd, leieinntekt eller annen formuesinntekt" regnes også utbetalinger i forbindelse med livsforsikring eller individuell pensjonsforsikring. Underhold fra andre enn privatpersoner (f.eks. stønader fra det offentlige, institusjoner eller bedrifter), unntatt pensjon og trygd regnes også med her.

Personer som har andre personers inntekt som viktigste kilde til livsopphold er gruppert under "inntekt av eget arbeid eller andre personers arbeid/inntekt". Dette gjelder uansett om inntekten kommer fra arbeid, pensjon, trygd eller stipend, lån mv.

#### Yrkesaktivitet

I Folke- og bolig telling 1980 er det innhentet oppgaver om yrkesaktiviteten både for de siste 12 månedene før tellingstidspunktet og den siste uka før tellingstidspunktet.

Som yrkesaktivitet er regnet alt arbeid som blir utført mot betaling i form av lønn, inntekt av egen bedrift, provisjon, honorarer o.l. Arbeid som familiemedlem uten fast lønn i familiebedrift (f.eks. gårdsbruk, butikk) og verneplikts-/siviltjeneste er også regnet som yrkesaktivitet.

Som yrkesaktive de siste 12 månedene er regnet personer 16 år og over som utførte yrkesaktivitet av minst 100 timers varighet i denne perioden.

Som yrkesaktive den siste uka før tellingstidspunktet er regnet personer 16 år og over som utførte yrkesaktivitet av minst 1 times varighet i denne uka. Personer som var midlertidig borte fra arbeidet hele uka på grunn av sykdom, permisjon, ferie e.l. er ikke regnet med blant de yrkesaktive.

Arbeidstid

Det er innhentet oppgaver over arbeidstida både for de siste 12 månedene før tellingstidspunktet og den siste uka før tellingstidspunktet.

Arbeidstida omfatter all tid som er medgått til yrkesaktivitet. Arbeidstid som har gått med til forberedelse i tillegg til ordinær arbeidstid, er også regnet med (f.eks. forberedelser i tillegg til ordinær undervisningstid for lærere). Tid som er brukt til skolearbeid, studier og husarbeid for egen familie, er ikke regnet med.

Fravær på grunn av sykdom, permisjon, ferie e.l. er heller ikke regnet med i arbeidstida.

Generelt om grupperingen etter næring, yrke og yrkesstatus

Personer 16 år og over med yrkesaktivitet er gruppert på næring etter arten av virksomheten til den bedrift der den enkelte arbeide hele tiden eller lengst tid de siste 12 månedene før tellingstidspunktet. Disse personene er videre gruppert på det yrke og den yrkesstatus som de hadde hele tiden eller lengst tid i denne bedriften i 12-månedersperioden.

Personer 16 år og over med yrkesaktivitet siste uka før tellingstidspunktet er gruppert etter den næring og det yrke vedkommende oppgav å ha hatt i den bedriften som den enkelte arbeide hele tiden eller lengst tid de siste 12 månedene før tellingstidspunktet. Det er således ikke innhentet særskilte oppgaver om de yrkesaktives næring og yrke for den siste uka før tellingstidspunktet.

Næring

Næringsgrupperingen er foretatt etter 1978-utgaven av Standard for næringsgruppering i offentlig norsk statistikk (Statistisk Sentralbyrå's Håndbøker nr. 9).

Denne standarden er i samsvar med International Standard Industrial Classification of All Economic Activities (ISIC).

I standarden er grupperingssystemet utformet som et femsifret pyramidisk system hvor hvert siffer angir et grupperingsnivå. De fem nivåene er gitt følgende betegnelser:

Næring	1-sifret kode
Næringsområde	2-sifret kode
Næringshovedgruppe	3-sifret kode
Næringsgruppe	4-sifret kode
Næringsundergruppe	5-sifret kode

Næringene på 1-sifret nivå har følgende 9 inndelinger:

1. Jordbruk, skogbruk, fiske og fangst
2. Bergverksdrift
3. Industri
4. Kraft- og vannforsyning
5. Bygge- og anleggsvirksomhet
6. Varehandel, hotell- og restaurantvirksomhet
7. Transport, lagring, post og telekommunikasjoner
8. Bank- og finansieringsvirksomhet, forsikringsvirksomhet, eiendomsdrift og forretningsmessig tjenesteyting
9. Offentlig, sosial og privat tjenesteyting.

En oversikt over den videre inndeling i næringsområder mv. finnes i Standard for næringsgruppering.

Næringsgrupperingen i 1980-tellingen er ikke direkte sammenliknbar med næringsgrupperingen i 1970-tellingen. Årsaken til dette er overgangen til ny standard for næringsgruppering i 1972. I folketellingen 1970 ble næringsgrupperingen foretatt etter 1960-utgaven av Standard for næringsgruppering.

Tabeller med sammenliknbare tall mellom tellingene i 1970 og 1980 vil bli publisert en tid etter kommuneheftene i de såkalte "tabellpakkene". Næringsoppgaver med resultater fra 1970-tellingen gruppert etter 1978-utgaven av Standard for næringsgruppering, vil da bli gitt. I folketellingen 1980 gis det næringsoppgaver ned på næringsgruppe (3-sifret kode).

Yrke

Yrkesgrupperingen er foretatt etter Standard for yrkesgruppering i offentlig norsk statistikk (utgitt av Arbeidsdirektoratet i 1965). Standarden følger i prinsippet 1958-utgaven av International Standard Classification of Occupations (ISCO).

Standarden er bygd opp slik at nær beslektede yrker er ført sammen til såkalte yrkesgrupper, som igjen danner yrkesområder. Disse yrkesområdene er ført sammen til yrkesfelt.

Hvert yrke i klassifiseringen er betegnet med 5-sifret kodenummer:

første siffer angir yrkesfeltet  
 første og annet siffer angir yrkesområde  
 første - tredje siffer angir yrkesgruppe  
 første - femte siffer angir yrke.

Til folketellingen 1980 har Statistisk Sentralbyrå ført nye yrker inn i denne standarden. Den inndelingen i yrkesgrupper som er brukt i 1965-utgaven, er stort sett brukt også her. Videre er en del yrkesgrupper slått sammen og noen er splittet i flere grupper. En ny 3-siffergruppe er tatt med for olje- og gassarbeid. Dessuten er ledende tjenestemenn i kommunal- og fylkeskommunal administrasjon og forvaltning skilt ut som ny gruppe.

Gruppene "Lærere" og "Faglærere i praktiske yrker" er slått sammen til en gruppe.

Oppgaver over yrke er i tellingen gitt med på yrkesgruppe (3-sifret kode).

Yrkesstatus

I tellingen er det brukt følgende tre grupperinger etter yrkesstatus:

1. Fast eller midlertidig ansatt
2. Selvstendig
3. Familien medlem uten fast lønn i familiebedrift.

Personer (også medeiere) som arbeide i firmaer organisert som aksjeselskap, andelslag eller annen selskapsform med begrenset ansvar, er alltid regnet som ansatte.

En person er regnet som selvstendig dersom vedkommende drev virksomhet alene for egen regning eller sammen med andre med ubegrenset ansvar (f.eks. i ansvarlig selskap).

Gruppen "Familien medlem uten fast lønn i familiebedrift" omfatter personer som arbeide i familievirksomhet uten fast avtalt lønn og som verken var eier eller medeier i virksomheten. Et familien medlem uten fast lønn kan imidlertid ha vederlag for arbeidet i form av kost og losji, andel av overskott e.l.

I de tilfelle hvor ektefeller arbeide i felles virksomhet (f.eks. gårdsbruk) som ikke var organisert som aksjeselskap e.l., er den ene ektefellen regnet som selvstendig og den andre som familien medlem uten fast lønn i familiebedrift, med mindre begge ektefellene var registrert som eiere av virksomheten.

Generelt om oppmøteplass, reisehyppighet, reisetid og transportmåte

Kjennemerkene gjelder personer 16 år og over med yrkesaktivitet i siste uka før tellingstidspunktet.

Reisehyppighet, reisetid og transportmåte gjelder yrkesaktive personer med fast oppmøteplass (se oppmøteplass).

Reisetid og transportmåte gjelder yrkesaktive personer med fast arbeidsreise (se reisehyppighet).

Oppmøteplass

Med oppmøteplass forstår en det stedet hvor vedkommende møtte fram ved arbeidstidens start.

Personer 16 år og over med yrkesaktivitet siste uka før tellingstidspunktet er gruppert etter kommunen den faste oppmøteplassen lå i (rute 1 og 2 i personskjemaet).

Personer som i denne uka møtte på ulike arbeidssteder, var til sjøs e.l., er ikke regnet å ha fast oppmøteplass (rute 3 i personskjemaet).

Reisehyppighet

Med reisehyppighet forstås en det antall ganger vedkommende reiste fra hjemsted til arbeidssted den siste uka før tellingstidspunktet.

Hjemsted er alltid regnet som den boligadresse vedkommende er registrert bosatt på i folkeregisteret. For personer som bodde midlertidig på f.eks. hybel eller brakke i denne uka, er reisen mellom hybel, brakke og arbeidssted ikke medregnet.

For personer som var registrert bosatt på arbeidsstedet er det regnet hvor mange dager vedkommende var på arbeid siste uka før tellingstidspunktet.

Med "fast arbeidsreise" menes personer med fast oppmøteplass og som reiste minst en gang fra hjemsted til arbeidssted i uka før tellingstidspunktet.

Reisetid

Reisetid er reisetiden fra hjemsted (registrert boligadresse) til arbeidssted. Reisetiden er regnet én vei. I reisetiden er gangtid og ventetid under reisen tatt med. Det samme gjelder faste gjøremål som f.eks. å bringe barn til barnehage, dagmamma e.l. Tilfeldige gjøremål og forsinkelser er ikke regnet med.

For pendlere som bodde midlertidig på f.eks. hybel, brakke e.l., er reisetiden regnet fra hjemstedet og fram til arbeidsstedet.

Transportmåte

Med transportmåte forstås de transportmidler vedkommende til vanlig nyttet én vei fra hjemsted til arbeidssted siste uka før tellingstidspunktet.

For personer som ikke reiste på samme måte hver dag, er det regnet med den reisemåten vedkommende nyttet flest dager.

3.2. Familie og husholdningstype

Grupperingene på familie og husholdningstype refererer seg til tellingstidspunktet den 1. november 1980.

Familie

Til én og samme familie er regnet:

1. Ektepar og eventuelle ugifte barn registrert bosatt i samme privatbolig, aldershjem, pleiehjem, e.l.
2. Far/mor med ugifte barn registrert bosatt i samme privatbolig, aldershjem, pleiehjem, pensjonat, hotell e.l.
3. Hver enkelt person som ikke hører inn under noen av de to gruppene som er spesifisert ovenfor (bl.a. personer uten fast bopel). Disse personene danner således hver for seg egen familie (familie med én person).

I familier med ektepar er også tatt med eventuelle ugifte barn av bare den ene ektefellen og ugifte adoptivbarn og stebarn, men ikke fosterbarn.

Av reglene som er nevnt foran går det fram at personer (f.eks. ektefeller) som ikke var registrert bosatt i samme privatbolig, aldershjem, pleiehjem, e.l., aldri er gruppert under samme familie. Videre går det fram at gifte, separerte, skilte, enker og enkemenn ikke i noen tilfelle er regnet til samme familie som foreldrene. Når f.eks. et ektepar bor sammen med en skilt datter, danner ektefellene egen familie og datteren egen familie. Ellers kan nevnes at ugifte søsken som har felles bolig, der ingen av foreldrene er bosatt, hver for seg er regnet som særskilt familie.

Husholdningstype

Det er skilt mellom to husholdningstyper, nemlig privathusholdning og felleleshusholdning.

Gruppen "Privathusholdning" omfatter personer som var registrert som bosatt i privat bolig. Denne husholdningstypen er videre splittet opp etter tallet på familier i husholdningen. Som husholdningsenhet er her regnet bolighusholdning. Denne omfatter alle bosatte i samme bolig. Av dette følger at antall privathusholdninger er det samme som antall boliger i tellingen.

Til felleleshusholdning er regnet forpleide som var registrert bosatt i aldershjem, barnehjem, pleiehjem e.l.

Betjeningspersonale bosatt ved felleleshusholdninger er alltid gruppert under privathusholdning. Det samme gjelder militært personell som var bosatt i militærforlegning.

### 3.3. Boligkjennemerker

Boligkjennemerkene refererer seg til den boligen der den enkelte var registrert bosatt 1. november 1980.

#### Bolig (leilighet mv.)

Med leilighet menes f.eks. rekkehusleilighet, leilighet i tomannsbolig, leilighet i leiegård, blokkleilighet, hybelleilighet og hybel med egen inngang. Enebolig regnes også som leilighet.

Hybler uten egen inngang er som hovedregel ikke regnet som egen leilighet.

I hybelbygg er imidlertid hver enkelt hybel alltid regnet som leilighet. Dette gjelder også når flere hybler har felles gang, hall, bad og/eller kjøkken.

Videre er hybler for sykepleiere, legeboliger og rom som disponeres av privathusholdninger i sykehus, militærforlegninger eller felleleshusholdninger, alltid regnet som egne leiligheter.

Til en bolig er som hovedregel regnet rom som er bygd (eller ombygd) til bruk for én eller flere personer med fellesskap i kost og losji, og hvor det er adkomst til rommene (rommet) uten at en må gå gjennom en annen bolig.

En bolig vil derfor som regel falle sammen med begrepet leilighet.

I enkelte tilfelle vil en bolig omfatte mer enn én leilighet. Dersom f.eks. ugifte barn bor i egen leilighet (hybel med egen inngang e.l.), men på samme adresse som foreldrene, er som hovedregel barna regnet å høre til samme bolig som foreldrene. I dette tilfelle utgjøres boligen av leiligheten som foreldrene bor i og leiligheten barna bor i. Bare dersom barna er registrert som egen familie i folkeregisteret, er leilighetene regnet som særskilte boliger.

Hybler uten egen inngang som ikke ligger i hybelbygg, institusjon e.l. og som bebos av personer som er registrert i folkeregisteret på vedkommende adresse, er alltid regnet til samme bolig som hovedleiligheten.

Med privatbolig er ment boliger som ikke er bebodd av forpleide i aldershjem, barnehjem og andre felleleshusholdninger. Boliger for ansatte (f.eks. sykepleiere) ved institusjoner er således regnet som privatboliger. Det samme gjelder boliger for befal mv. i militærforlegninger.

Det er ikke innhentet oppgaver for boliger som ikke er privatboliger.

I tabellene er "privatboligene" for enkelthets skyld kalt "boliger".

#### Rom

Oppgavene over tall på rom refererer seg til boliger som er med i tellingen, og omfatter beboelsesrom på 6 m<sup>2</sup> eller mer, og som kan nyttes året rundt. Kjøkken, bad, entré, hall, alkove, hems, trimrom, vaskerom og rom som bare nyttes til næringsvirksomhet (f.eks. kontor) er ikke med.

I 1980-tellingen er det ikke innhentet spesifiserte oppgaver over antall rom i boliger med "mer enn 8 rom", slik som det ble gjort i tellingen i 1970.

I oppgavene for "rom i alt" er tallene for antall rom i boliger med mer enn 8 rom derfor beregnet. For hver enkelt kommune er det laget gjennomsnittstall fra 1970-tellingen, (dvs. gjennomsnittlig antall rom i boliger med mer enn 8 rom). Dette gjennomsnittstallet er brukt for å fastlegge antall rom for boliger med mer enn 8 rom i 1980-tellingen.



Areal

Med boligens areal er ment nettoareal. I tillegg til beboelsesrom på 6 m<sup>2</sup> eller mer er også tatt med kjøkken, bad, entré, hall o.l.

Rom som er felles for to eller flere boliger, f.eks. felles gang, hall, bad e.l., er ikke regnet med i arealet.

Eie-/leieform

Som eiere er også regnet personer som eier aksje eller andel som gir boret.

Med "vanlig leiekontrakt" menes at vedkommende leier en bolig av en eier etter de regler og avtaler som følger av husleieloven. Vanlig leieforhold uten skriftlig kontrakt er også regnet med her.

Kjøkken

Med kjøkken menes i tellingen en del av boligen som er avgrenset fra andre deler av den, og hvor det er installert utstyr til matlaging for beboerne. Kjøkkenet kan være et eget rom, men trenger ikke være det.

Dersom flere boliger har felles kjøkken, f.eks. hybler i et hybelbygg, er alle boligene regnet å være uten kjøkken.

I størrelsen på kjøkkenet er også medregnet gulvplass til benker, skap o.l.

Viktigste kilde til oppvarming

Dersom to eller flere kilder er like viktige for boligens oppvarming, er begge (alle) disse regnet med.

Husholdningen disponerer bil

Med å disponere bil menes i tellingen å eie/leie bil eller å ha mulighet til privat bruk av f.eks. firmabil.

Stasjonsvogn og varevogn er regnet som personbil bare dersom den brukes også til privatkjøring.

Hustype

Som hus er som hovedregel regnet bygninger som fra kjeller til loft er atskilt fra andre bygninger.

Hver enkelt blokk er derimot regnet som ett hus, selv om det fra kjeller til loft er skillevegg(er) uten gjennomgang i blokken.

I rekkehus er hele rekken av boliger regnet som ett hus.

Som frittliggende enebolig er regnet enebolig med minst en halv meters avstand til nærmeste hus.

Som hustype "enebolig" er også regnet frittliggende eneboliger som inneholder en hybelleilighet, og/eller der ett eller flere rom er brukt som hybel.

Rekkehus er hus med leiligheter som har minst én vegg eller en del av en vegg felles med en annen leilighet. Hus i kjede er hus som er forbundet med et annet hus med garasje, carport, svalgang o.l. Terrassehus er hus med leiligheter som er bygd sammen i en bakkeskråning, og der flere av leilighetene har hele eller deler av taket til leiligheten under som terrasse.

Horisontalt delt tomannsbolig er hus med to vanlige leiligheter (som kan ha ulik størrelse) og hvor den ene leiligheten ligger i én etasje over den annen.

Annet boligbygg med mindre enn 3 etasjer omfatter også eneboliger med mindre enn en halv meters avstand mellom husene.

Gruppen "forretningsbygg mv." omfatter hus hvor halvparten eller mindre av golvarealet nyttes til privatbolig.

Som bygg for felleleshusholdning er regnet hus hvor det for bosatte og/eller midlertidig tilstedeværende er organisert felleleshusholdning.

Oppgaver over tall på boliger, rom og bosatte i bygg for felleleshusholdning omfatter bare privatboliger, rom og bosatte i disse boligene.

Byggeår

Med byggeår menes det året da minst halvparten av boligene i huset var ferdig til innflytting. Hus som er ombygd, er gruppert etter opprinnelig byggeår.

Gjennomsnittstall

Bosatte pr. bolig er lik tallet på bosatte i privatboliger dividert med tallet på privatboliger.

Rom pr. bolig er lik tallet på rom (kjøkken ikke medregnet) i privatboliger dividert med tallet på disse boligene.

Bosatte pr. rom er lik tallet på bosatte i privatboliger dividert med tallet på rom (kjøkken er ikke medregnet) i privatboliger.

3.4. Inndelingen i grunnkretser

Grunnkretsinnndelingen til bruk i folketellingen er foretatt av Byrået i samarbeid med kommunene og brukere av statistikk på regionalt nivå.

Følgende kriterier er lagt til grunn for utarbeidningen av grunnkretsene:

1. Utgangspunktet for grunnkretsinnndelingen er som regel inndelingen i folketellingskretser i 1970. Dersom inndelingen fra 1970 er endret, er det lagt vekt på at grupper av grunnkretser kan sammenliknes med en eller flere tidligere folketellingskretser.
2. Grunnkretsene er utformet slik at de kan være stabile over en rimelig tidsperiode.
3. Grunnkretsene skal bestå av et sammenhengende geografisk område.
4. Grunnkretsene bør være mest mulig ensartet når det gjelder natur- og næringsgrunnlag, kommunikasjonsforhold og bygningsmessig struktur.
5. Folketall og areal bør ikke variere for sterkt. Folketallet kan variere fra under 100 i sterkt spredtbygde strøk til over 1 000 i de tettest utbygde byområdene.

Fordi grunnkretsinnndelingen skal være mest mulig stabil, er den ikke knyttet sammen med en avgrensning av tettbygde strøk, da disse grensene stadig må endres.

Tettstedsavgrensningen er ført videre uavhengig av grunnkretsinnndelingen. Retningslinjene for tettstedsavgrensningen følger i store trekk den som ble praktisert i 1960 og 1970. Hovedkriteriet ved avgrensningen av tettsted er at avstanden mellom husene i en husklynge ikke skal være over 50 meter, men det er tillatt skjønsmessige avvik for områder som ikke kan eller skal bebygges som f.eks. lagerplasser, idrettsanlegg, parker o.l. Området må ha minst 200 bosatte på tellingstidspunktet.

Det er ikke stilt noe krav om at grensene for grunnkretsene skal falle sammen med grensene for kirkesogn, skole- eller valgkretser.

Oppgaver over grunnkretser grupperes også til delområder (bydeler/bygdslag). Disse delområdene består vanligvis av 1 000-3 000 personer i spredtbygde strøk og 3 000-5 000 personer i tettbygde strøk. Et delområde kan f.eks. være et område som sogner til et lokalt sentrum i en kommune.

En oversikt som viser forholdet mellom grunnkretser i 1980 og tellingskretser i 1970, er vist i vedlegg 1.

Kart som viser omfanget av grunnkretsene og tettstedsavgrensningene som det blir gitt resultater for i dette heftet, er vist i vedleggene 2 og 3.

For en nærmere orientering om grunnkretsene mv. vises til heftene "Grunnkretser og tettsteder. Dokumentasjon 1980".

## 4. BRUK AV TABELLENE

Dette heftet inneholder tabeller for den enkelte kommune. Tabellene i kommuneheftene er inndelt i seks hovedgrupper.

Tabellene 1-3 gir resultater for enkelte demografiske kjennetegn.

Tabellene 4-10 gir hovedresultater for utdanning, yrke, næring, arbeidstid mv. Tabellene 4-7 refererer seg til de siste 12 månedene før tellingstidspunktet. Tabellene 8-10 gir oppgaver for kjennemerker som knytter seg til siste uka før tellingstidspunktet.

Tabellene 11-18 gir resultater for boligdelen av tellingen.

Tabellene 19-21 gir resultater for familier og privathusholdninger.

Tabellene 22-24 gir hovedresultater for befolkning, yrkesaktivitet og boliger på grunnkrets.

## 5. MERKNADER TIL TABELLENE

Tabell 1:

I tabell 1 har en generelt tatt sikte på å gi tall tilbake til 1801 etter kommuneinndelingen i 1980. Over et så langt tidsrom har det imidlertid skjedd så mange endringer i kommuneinndelingen at det for de fleste kommuner er vanskelig å gi en sammenliknbar tallserie for hele perioden. For de folketellingene hvor det ikke har vært mulig å gi eksakte folketall, inneholder tabellen tall som er beregnet av Norsk Samfunnsvitenskapelig Datatjeneste. Disse tallene er framkommet ved at folketallene for tidligere år er justert på basis av antall personer som blir overført fra en kommune til en annen ved grensereguleringer. Det henvises til NSD for nærmere dokumentasjon.

I 1891 ble Vang herred delt i to herreder - Vang og Furnes. I 1878 og 1946 ble deler av Vang overført til Hamar bykommune. I 1964 og 1967 ble mindre deler av Vang overført til Ringsaker kommune, mens en del av tidligere Furnes i samme periode ble overført til Vang. Resten av Furnes ble slått sammen med Ringsaker og Hamar.

1)  
 TABELL 1. FOLKEMENGDEN VED FOLKETELLINGENE 1801 - 1980

ÅR	FOLKE- MENGDE	ÅR	FOLKE- MENGDE	ÅR	FOLKE- MENGDE	ÅR	FOLKE- MENGDE	ÅR	FOLKE- MENGDE	ÅR	FOLKE- MENGDE
1801 ..	(1422)	1835 ..	(1903)	1865 ..	(2792)	1900 ..	(3381)	1930 ..	(5827)	1960 ..	7748
1815 ..	(1450)	1845 ..	(1977)	1875 ..	(2753)	1910 ..	(3787)	1946 ..	(6356)	1970 ..	8866
1825 ..	(1763)	1855 ..	(2586)	1890 ..	(2872)	1920 ..	(5198)	1950 ..	6755	1980 ..	8871

1) TALLENE I PARENTES ER BEREGNEDE TALL FRA NORSK SAMFUNNSVITENSKAPELIG DATATJENESTE. SE ELLERS MERKNADER TIL TABELL 1 PÅ SIDE 18.

TABELL 2. FOLKEMENGDEN ETTER KJØNN, EKTESKAPELIG STATUS OG ALDER. 1/11 1980

ALDER	I ALT	MENN					KVINNER				
		I ALT	UGIFTE	GIFTE	ENKEMENN OG SKILTE	SEPARERTE OG SKILTE	I ALT	UGIFTE	GIFTE	ENKER	SEPARERTE OG SKILTE
I ALT .....	8871	4457	1966	2264	138	89	4414	1654	2265	389	106
0- 6 ÅR ..	614	313	313	-	-	-	301	301	-	-	-
7-15 " ..	1252	643	643	-	-	-	609	609	-	-	-
16-19 " ..	599	303	302	1	-	-	296	289	7	-	-
20-24 " ..	591	319	291	26	-	2	272	193	77	-	2
25-29 " ..	502	254	103	147	-	4	248	52	184	1	11
30-39 " ..	1201	607	73	505	-	29	594	26	537	5	26
40-49 " ..	1020	495	46	421	6	22	525	23	468	10	24
50-59 " ..	1206	600	81	494	10	15	606	31	493	54	28
60-66 " ..	762	401	37	331	26	7	361	27	255	74	5
67-69 " ..	268	124	11	98	11	4	144	24	82	37	1
70-79 " ..	577	284	48	189	43	4	293	47	126	114	6
80 ÅR OG OVER .....	279	114	18	52	42	2	165	32	36	94	3

TABELL 3. FOLKEMENGDEN ETTER TROSSAMFUNN/VIKTIGSTE KILDE TIL LIVSOPPHOLD, KJØNN OG ALDER. 1/11 1980

KJØNN OG ALDER	I ALT	TROSSAMFUNN				VIKTIGSTE KILDE TIL LIVSOPPHOLD					
		DEN NORSKE KIRKE	TROS- SAMFUNN UTENFOR DEN NORSKE KIRKE	IKKE TIL- SLUTTET NOE TROS- SAMFUNN	UOPP- GITT TROS- SAMFUNN	INNTEKT AV EGET ELLER ANDRE PERSONERS ARBEID	PENSJON/ TRYGD	STIPEND, LÅN, FORMUE E.L.	VERNE- PLIKTS-/ SIVIL- TJENESTE	UOPPGITT KILDE TIL LIVSOPP- HOLD	
I ALT .....	8871	8263	126	162	320	6526	1628	143	57	517	
MENN .....	4457	4127	64	90	176	3379	739	78	56	205	
0- 6 ÅR	313	268	7	5	33	310	3	-	-	-	
7-15 "	643	573	13	7	50	643	-	-	-	-	
16-19 "	303	288	4	3	8	255	2	10	6	30	
20-24 "	319	292	3	11	13	209	8	47	44	11	
25-29 "	254	226	5	13	10	224	2	15	1	12	
30-39 "	607	546	12	32	17	580	17	2	1	7	
40-49 "	495	466	4	11	14	435	32	-	2	26	
50-59 "	600	575	7	5	13	478	75	1	1	45	
60-66 "	401	386	5	-	10	212	138	1	1	49	
67-69 "	124	119	2	2	1	26	94	1	-	3	
70-79 "	284	277	2	-	5	7	262	1	-	14	
80 ÅR OG OVER ...	114	111	-	1	2	-	106	-	-	8	
KVINNER ..	4414	4136	62	72	144	3147	889	65	1	312	
0- 6 ÅR	301	248	3	8	42	300	1	-	-	-	
7-15 "	609	547	4	7	51	609	-	-	-	-	
16-19 "	296	288	2	3	3	255	6	3	-	32	
20-24 "	272	246	5	19	3	205	5	47	1	14	
25-29 "	248	229	6	10	3	215	14	7	-	12	
30-39 "	594	554	10	17	13	539	23	2	-	30	
40-49 "	525	510	6	3	6	454	27	1	-	43	
50-59 "	606	583	12	3	9	408	103	1	-	94	
60-66 "	361	350	7	2	2	148	156	1	-	56	
67-69 "	144	139	3	-	2	11	127	1	-	5	
70-79 "	293	286	2	-	5	3	275	2	-	13	
80 ÅR OG OVER ...	165	156	2	1	6	-	152	-	-	13	

TABELL 4. PERSONER 16-66 ÅR ETTER YRKESAKTIVITET, ARBEIDSTID, KJØNN OG HØYESTE UTDANNING. 1/11 79 - 31/10 80

KJØNN OG HØYESTE UTDANNING	I ALT	IKKE YRKESAKTIVE			YRKESAKTIVE						
		I ALT	AV DETTE GIFTE	I ALT	100-499 TIMER		500-999 TIMER		1 000 TIMER OG OVER		UOPP- GITT ARB.- TID
					I ALT	AV DETTE GIFTE	I ALT	AV DETTE GIFTE	I ALT	AV DETTE GIFTE	
I ALT .....	5881	1400	882	4481	674	292	560	373	3084	2295	163
MENN I ALT .....	2979	387	150	2592	215	44	140	42	2151	1635	86
BARNESKOLENIVÅ, 1-6 ÅR .....	-	-	-	-	-	-	-	-	-	-	-
UNGDOMSSKOLENIVÅ, 7-9 ÅR, I ALT .	1512	234	118	1278	118	32	59	27	1039	827	62
FOLKESKOLEUTDANNING .....	556	117	83	439	19	14	19	13	372	312	29
9-ÅRIG UNGDOMSSKOLE .....	298	61	-	237	85	4	23	-	121	40	8
UNGDOMSSKOLENIVÅ ELLERS .....	658	56	35	602	14	14	17	14	546	475	25
GYMNASNIVÅ I, 10 ÅR, I ALT .....	574	39	16	535	26	4	29	2	468	328	12
ALLMENT FAGFELT .....	159	11	7	148	7	3	3	-	134	101	4
INDUSTRI, HÅNVERK OG TEKNIKK .	171	18	2	153	11	-	15	-	121	55	6
SAMFERDSEL .....	36	1	1	35	-	-	1	1	34	30	-
HELSEVERN .....	7	-	-	7	-	-	-	-	7	7	-
JORDBRUK, SKOGBRUK OG FISKE ...	100	3	2	97	2	1	3	1	92	77	-
TJENESTEYTING OG FORSVAR .....	52	4	4	48	2	-	1	-	44	33	1
GYMNASNIVÅ I ELLERS .....	49	2	-	47	4	-	6	-	36	25	1
GYMNASNIVÅ II, 11-12 ÅR, I ALT ..	486	29	9	457	51	5	38	5	358	232	10
ALLMENT FAGFELT .....	154	11	1	143	31	2	15	1	92	49	5
ADMINISTRASJON OG ØKONOMI .....	43	2	-	41	2	-	1	-	37	28	1
INDUSTRI, HÅNVERK OG TEKNIKK .	212	13	8	199	17	3	18	2	163	107	1
SAMFERDSEL .....	8	-	-	8	-	-	1	-	7	6	-
HELSEVERN .....	2	-	-	2	-	-	-	-	2	2	-
JORDBRUK, SKOGBRUK OG FISKE ...	41	2	-	39	-	-	2	1	35	20	2
TJENESTEYTING OG FORSVAR .....	22	1	-	21	-	-	-	-	20	18	1
GYMNASNIVÅ II ELLERS .....	4	-	-	4	-	-	-	-	4	4	-
UNIVERSITETS- OG HØGSKOLENIVÅ I, 13-14 ÅR I ALT .....	158	8	2	150	13	2	5	2	131	109	1
UNDERVISNING .....	23	-	-	23	-	-	2	2	21	21	-
ADMINISTRASJON, ØKONOMI, SAMFUNNSVITENSKAP OG JUS .....	26	2	1	24	4	-	1	-	19	18	-
NATURVITENSKAP OG TEKNIKK .....	82	3	-	79	3	-	1	-	75	59	-
HELSEVERN .....	6	1	1	5	-	-	-	-	5	4	-
UNIV.- OG HØGSKOLENIVÅ I ELLERS	21	2	-	19	6	2	1	-	11	7	1
UNIV.- OG HØGSKOLENIVÅ II, III OG FORSKERNIVÅ, OVER 14 ÅR, I ALT ..	159	5	2	154	4	1	8	6	141	127	1
UNDERVISNING .....	51	2	-	49	1	1	5	5	42	41	1
ADMINISTRASJON, ØKONOMI, SAMFUNNSVITENSKAP OG JUS .....	15	1	-	14	-	-	-	-	14	11	-
NATURVITENSKAP OG TEKNIKK .....	33	-	-	33	2	-	1	-	30	25	-
UNIV.- OG HØGSKOLENIVÅ II, III OG FORSKERNIVÅ ELLERS .....	60	2	2	58	1	-	2	1	55	50	-
UOPPGITT, INGEN UTDANNING OG UTDANNING PÅ FØRSKOLENIVÅ .....	90	72	3	18	3	-	1	-	14	12	-
KVINNER I ALT .....	2902	1013	732	1889	459	248	420	331	933	660	77
BARNESKOLENIVÅ, 1-6 ÅR .....	-	-	-	-	-	-	-	-	-	-	-
UNGDOMSSKOLENIVÅ, 7-9 ÅR, I ALT .	1710	737	538	973	268	166	214	184	445	338	46
FOLKESKOLEUTDANNING .....	683	362	271	321	79	70	69	61	147	114	26
9-ÅRIG UNGDOMSSKOLE .....	274	110	42	164	100	14	24	8	34	10	6
UNGDOMSSKOLENIVÅ ELLERS .....	753	265	225	488	89	82	121	115	264	214	14
GYMNASNIVÅ I, 10 ÅR, I ALT .....	609	156	116	453	84	45	100	77	250	171	19
ALLMENT FAGFELT .....	295	90	74	205	40	28	44	40	114	97	7
INDUSTRI, HÅNVERK OG TEKNIKK .	34	9	6	25	5	3	4	1	14	5	2
SAMFERDSEL .....	25	2	1	23	1	1	5	5	17	11	-
HELSEVERN .....	89	14	13	75	7	6	24	22	42	32	2
JORDBRUK, SKOGBRUK OG FISKE ...	7	4	2	3	-	-	2	-	1	1	-
TJENESTEYTING OG FORSVAR .....	86	22	10	64	17	3	13	7	30	9	4
GYMNASNIVÅ I ELLERS .....	73	15	10	58	14	4	8	2	32	16	4
GYMNASNIVÅ II, 11-12 ÅR, I ALT ..	322	62	43	260	75	20	56	26	123	70	6
ALLMENT FAGFELT .....	208	45	30	163	58	13	35	13	68	38	2
ADMINISTRASJON OG ØKONOMI .....	36	4	2	32	6	1	5	1	20	7	1
INDUSTRI, HÅNVERK OG TEKNIKK .	16	2	1	14	6	2	2	-	5	2	1
SAMFERDSEL .....	1	-	-	1	-	-	-	-	1	1	-
HELSEVERN .....	43	7	6	36	4	3	11	10	20	17	1
JORDBRUK, SKOGBRUK OG FISKE ...	3	-	-	3	-	-	-	-	3	3	-
TJENESTEYTING OG FORSVAR .....	12	4	4	8	-	-	3	2	4	3	1
GYMNASNIVÅ II ELLERS .....	3	-	-	3	1	1	-	-	2	-	-
UNIVERSITETS- OG HØGSKOLENIVÅ I, 13-14 ÅR, I ALT .....	157	31	25	126	16	8	28	26	78	52	4
UNDERVISNING .....	56	16	13	40	5	5	10	10	24	20	1
ADMINISTRASJON, ØKONOMI, SAMFUNNSVITENSKAP OG JUS .....	40	6	5	34	2	1	4	4	25	16	3
NATURVITENSKAP OG TEKNIKK .....	8	1	1	7	2	1	2	2	3	2	-
HELSEVERN .....	31	2	2	29	1	1	10	10	18	11	-
UNIV.- OG HØGSKOLENIVÅ I ELLERS	22	6	4	16	6	-	2	-	8	3	-
UNIV.- OG HØGSKOLENIVÅ II, III OG FORSKERNIVÅ, OVER 14 ÅR, I ALT ..	74	10	6	64	12	8	18	14	33	26	1
UNDERVISNING .....	59	8	5	51	11	7	14	12	25	21	1
ADMINISTRASJON, ØKONOMI, SAMFUNNSVITENSKAP OG JUS .....	3	-	-	3	-	-	-	-	3	3	-
NATURVITENSKAP OG TEKNIKK .....	2	-	-	2	-	-	-	-	2	2	-
UNIV.- OG HØGSKOLENIVÅ II, III OG FORSKERNIVÅ ELLERS .....	10	-	-	10	1	1	4	2	5	3	-
UOPPGITT, INGEN UTDANNING OG UTDANNING PÅ FØRSKOLENIVÅ .....	30	17	4	13	4	1	4	4	4	3	1

TABELL 5. PERSONER 16 ÅR OG OVER, ETTER YRKESAKTIVITET, ARBEIDSTID, KJØNN OG ALDER. 1/11 79 - 31/10 80

KJØNN OG ALDER	I ALT	IKKE YRKES- AKTIVE	YRKESAKTIVE						PRO- SENT YRKES- AKTIVE
			I ALT	ARBEIDSTID. TIMER					
				100- 499	500- 999	1 000- 1 299	1 300 OG OVER	UOPP- GITT	
I ALT .....	7005	2409	4596	711	573	408	2730	174	65,6
MENN I ALT .....	3501	820	2681	239	152	134	2060	96	76,6
16-19 ÅR .....	303	82	221	110	51	15	41	4	72,9
AV DETTE GIFTE .....	1	:	:	:	:	:	:	:	:
20-24 ÅR .....	319	35	284	42	32	18	186	6	89,0
AV DETTE GIFTE .....	26	1	25	3	2	-	20	-	96,2
25-29 ÅR .....	254	12	242	16	9	9	201	7	95,3
AV DETTE GIFTE .....	147	4	143	6	2	6	125	4	97,3
30-39 ÅR .....	607	18	589	11	14	19	535	10	97,0
AV DETTE GIFTE .....	505	4	501	7	13	16	458	7	99,2
40-49 ÅR .....	495	39	456	5	9	21	403	18	92,1
AV DETTE GIFTE .....	421	12	409	4	7	19	365	14	97,1
50-59 ÅR .....	600	70	530	14	14	22	460	20	88,3
AV DETTE GIFTE .....	494	33	461	10	11	18	407	15	93,3
60-66 ÅR .....	401	131	270	17	11	20	201	21	67,3
67-69 ÅR .....	124	74	50	9	5	9	22	5	40,3
70 ÅR OG OVER .....	398	359	39	15	7	1	11	5	9,8
KVINNER I ALT .....	3504	1589	1915	472	421	274	670	78	54,7
16-19 ÅR .....	296	95	201	133	33	9	20	6	67,9
AV DETTE GIFTE .....	7	5	2	:	:	:	:	:	28,6
20-24 ÅR .....	272	54	218	59	37	22	91	9	80,1
AV DETTE GIFTE .....	77	28	49	13	3	6	24	3	63,6
25-29 ÅR .....	248	76	172	33	37	26	68	8	69,4
AV DETTE GIFTE .....	184	65	119	26	35	22	30	6	64,7
30-39 ÅR .....	594	173	421	89	131	61	132	8	70,9
AV DETTE GIFTE .....	537	160	377	82	124	54	109	8	70,2
40-49 ÅR .....	525	127	398	59	96	70	156	17	75,8
AV DETTE GIFTE .....	468	112	356	57	91	66	128	14	76,1
50-59 ÅR .....	606	248	358	60	64	66	147	21	59,1
AV DETTE GIFTE .....	493	195	298	53	58	58	114	15	60,4
60-66 ÅR .....	361	240	121	26	22	17	48	8	33,5
67-69 ÅR .....	144	126	18	7	1	2	7	1	12,5
70 ÅR OG OVER .....	458	450	8	6	-	1	1	-	1,7

TABELL 6. YRKESAKTIVE 16 ÅR OG OVER, ETTER ALDER OG NÆRING. 1/11 79 - 31/10 80

NÆRING	I ALT	ALDER. ÅR										PROSENT AV DE YRKES- AKTIVE
		16-19 20-24 25-29 30-39 40-49 50-59 60-66 67-69 OVER										
		16-19	20-24	25-29	30-39	40-49	50-59	60-66	67-69	OVER		
I ALT .....	4596	422	502	414	1010	854	888	391	68	47	100,0	
JORDBRUK .....	395	49	21	15	51	49	96	70	24	20	8,6	
SKOGBRUK .....	21	3	1	2	2	5	2	5	-	1	0,5	
FISKE OG FANGST .....	-	-	-	-	-	-	-	-	-	-	-	
BERGVERKSDRIFT .....	8	1	-	3	1	1	2	-	-	-	0,2	
INDUSTRI I ALT .....	710	59	79	70	165	130	138	60	5	4	15,4	
PRODUKSJON AV NÆRINGS- MIDLER, DRILLEKVARER OG TOBAKK- SVARER .....	243	28	24	21	51	41	52	21	2	3	-	
PRODUKSJON AV TEKSTIL- VARER, BEKLEDNINGS- VARER, LÆR OG LÆR- VARER .....	85	14	14	9	17	21	9	1	-	-	-	
PRODUKSJON AV TRE- VARER .....	50	1	6	7	11	7	15	3	-	-	-	
TREFOREDLING, GRAFISK PRODUKSJON OG FORLAGS- VIRKSOMHET .....	37	6	1	1	12	7	4	3	2	1	-	
PROD. AV KJEMISKE PROD., MINERAL- OLJE-, KULL-, GUMMI- OG PLASTPROD. .....	32	2	3	6	4	5	10	2	-	-	-	
PRODUKSJON AV MINERALSKE PRODUKTER .....	29	1	2	3	5	7	9	1	1	-	-	
PRODUKSJON AV METALLER .....	32	1	3	1	10	9	4	4	-	-	-	
PRODUKSJON AV VERKSTED- PRODUKTER .....	198	6	26	20	55	31	35	25	-	-	-	
INDUSTRIPRODUKSJON ELLERS .....	4	-	-	2	-	2	-	-	-	-	-	
KRAFT- OG VANNFORSY- NING .....	56	2	7	6	15	11	9	6	-	-	1,2	
BYGGE- OG ANLEGG- SVIRKSOMHET .....	365	34	36	37	84	50	73	41	8	2	7,9	
VAREHANDEL .....	743	116	66	42	180	153	127	45	9	5	16,2	
HOTELL- OG RESTAURANT- DRIFT .....	87	24	11	6	12	12	15	6	1	-	1,9	
LANDTRANSPORT .....	220	4	25	18	32	42	72	27	-	-	4,8	
SJØTRANSPORT .....	11	1	1	4	2	2	1	-	-	-	0,2	
TRANSPORT ELLERS, LAGRING, POST OG TELEKOM- MUNIKASJONER .....	146	13	28	22	36	18	23	5	1	-	3,2	
BANK- OG FINANSIERINGS- SVIRKSOMHET .....	66	4	13	7	21	12	7	-	1	1	1,4	
FORSIKRINGSVIRKSOMHET, EIENDOMSDRIFT OG FORRETN.- MESSIG TJENESTETTING .....	139	13	11	23	57	14	16	3	2	-	3,0	
OFFENTLIG ADMINISTRAS- JON, FORSVAR, POLITI OG RETTSVESEN .....	345	10	58	32	59	74	77	32	3	-	7,5	
RENØVASJON OG REINGJØ- RING .....	11	2	-	1	1	4	3	-	-	-	0,2	
UNDERVISNING OG FORSK- NINGSVIRKSOMHET .....	275	5	9	16	74	103	47	20	-	1	6,0	
HELSE- OG ANDRE SOSIAL- TJENESTER .....	788	61	119	81	172	132	152	54	7	10	17,1	
KULTURELL TJ. YTING, UNDERH. OG SPORT .....	40	3	3	6	8	7	8	2	-	3	0,9	
PERSONLIG TJENESTETTING .....	140	15	13	22	35	28	14	8	5	-	3,0	
UOPPGITT NÆRING .....	30	3	1	1	3	7	6	7	2	-	0,7	

TABELL 7. YRKESAKTIVE 16 ÅR OG OVER, ETTER KJØNN, ARBEIDSTID OG NÆRING/YRKESFELT. 1/11 79 - 31/10 80

I ALT	MENN					KVINNER					
	I ALT	100-	500-	1 000	UOPP-	I ALT	100-	500-	1 000	UOPP-	
		499	999	TIMER	GITT		499	999	TIMER	GITT	
			TIMER	OG OVER	ARB.-				OG OVER	ARB.-	
					TID					TID	
I ALT .....	4596	2681	239	152	2194	96	1915	472	421	944	78
<b>NÆRING</b>											
JORDBRUK .....	395	279	40	17	199	23	116	41	12	47	16
SKOGBRUK .....	21	21	4	3	12	2	-	-	-	-	-
FISKE OG FANGST .....	-	-	-	-	-	-	-	-	-	-	-
BERGVERKSDRIFT .....	8	5	:	:	:	:	3	-	3	-	-
INDUSTRI I ALT .....	710	544	31	29	461	23	166	34	22	104	6
PRODUKSJON AV NÆRINGSMIDLER, DRIKKEVARER OG TOBAKKSVARER .....	243	179	16	10	144	9	64	16	8	39	1
PRODUKSJON AV TEKSTILVARER, BE- KLEDNINGSVARER, LÆR OG LÆRVARER ..	85	22	2	1	18	1	63	9	9	45	-
PRODUKSJON AV TREVARER .....	50	46	1	2	41	2	4	-	-	3	1
TREFOREDLING, GRAFISK PRODUKSJON OG FORLAGSVIRKSOMHET .....	37	31	2	2	26	1	6	4	-	2	-
PRODUKSJON AV KJEMISKE PRODUKTER, MINERALOLJE-, KULL-, GUMMI- OG PLASTPRODUKTER .....	32	27	2	2	21	2	5	2	1	1	1
PRODUKSJON AV MINERALSKE PRODUKTER .....	29	24	2	-	18	4	5	-	1	2	2
PRODUKSJON AV METALLER .....	32	30	1	1	27	1	2	:	:	:	:
PRODUKSJON AV VERKSTEDPRODUKTER ..	198	182	5	11	163	3	16	2	3	10	1
INDUSTRIPRODUKSJON ELLERS .....	4	3	-	-	3	-	1	:	:	:	:
KRAFT- OG VANNFORSYNING .....	56	47	4	3	39	1	9	1	3	5	-
BYGGE- OG ANLEGGSVIRKSOMHET .....	365	346	27	18	291	10	19	5	4	10	-
VAREHANDEL .....	743	409	46	28	322	13	334	91	69	163	11
HOTELL- OG RESTAURANTDRIFT .....	87	18	4	-	14	-	69	21	17	29	2
LANDTRANSPORT .....	220	201	7	3	185	6	19	3	5	11	-
SJØTRANSPORT .....	11	8	-	-	7	1	3	-	-	3	-
TRANSPORT ELLERS, LAGRING, POST OG TELEKOMMUNIKASJONER .....	146	82	7	5	67	3	64	9	14	39	2
BANK- OG FINANSIERINGSVIRKSOMHET ..	66	34	3	-	31	-	32	4	6	22	-
FORSIKRINGSVIRKSOMHET, EIENDOMS- DRIFT OG FORRETNINGSMESSIG TJENESTEYTING .....	139	77	8	7	61	1	62	14	12	33	3
OFFENTLIG ADMINISTRASJON, FORSVAR, POLITI OG RETTSVESEN .....	345	226	14	12	196	4	119	10	28	76	5
RENOVASJON OG REINGJØRING .....	11	1	:	:	:	:	10	4	3	3	-
UNDERVISNING OG FORSKNINGS- VIRKSOMHET .....	275	130	6	10	113	1	145	24	44	73	4
HELSE- OG ANDRE SOSIALTJENESTER ...	788	127	25	8	91	3	661	185	161	289	26
KULTURELL TJENESTEYTING, UNDERHOLD- NING OG SPORT .....	40	17	3	2	12	-	23	6	5	12	-
PERSONLIG TJENESTEYTING .....	140	90	4	3	80	3	50	16	12	20	2
UOPPGITT NÆRING .....	30	19	5	4	8	2	11	4	1	5	1
<b>YRKESFELT</b>											
TEKNISK, VITENSKAPELIG, HUMANIS- TISK OG KUNSTNERISK ARBEID .....	924	358	19	20	316	3	566	113	150	280	18
ADMINISTRASJONS- OG FORVALTNINGS- ARBEID, BEDRIFTS- OG ORGANISASJONS- LEDELSE I ALT .....	168	143	1	1	139	2	25	-	5	19	1
OFFENTLIG ADMINISTRASJONS- OG FORVALTNINGSARBEID .....	64	45	-	-	45	-	19	-	3	15	1
BEDRIFTS- OG ORGANISASJONSLEDELSE	104	98	1	1	94	2	6	-	2	4	-
KONTORARBEID .....	371	81	9	5	67	-	290	33	66	185	6
HANDELSARBEID .....	473	239	20	14	200	5	234	64	54	109	7
JORDBRUKS-, SKOGBRUKS- OG FISKEARBEID .....	368	287	44	21	209	13	81	32	6	33	10
GRUVE- OG SPRENGNINGSARBEID M.M. ..	6	6	-	-	6	-	-	-	-	-	-
TRANSPORT OG KOMMUNIKASJONSARBEID ..	342	284	17	9	247	11	58	10	10	37	1
INDUSTRI-, BYGGE- OG ANLEGG- ARBEID I ALT .....	1070	954	77	57	795	25	116	22	11	79	4
JERN- OG METALLVAREARBEID .....	255	249	12	13	220	4	6	-	-	6	-
ELEKTROARBEID .....	113	109	8	6	93	2	4	1	2	1	-
TREARBEID .....	123	123	5	4	113	1	-	-	-	-	-
NÆRINGSMIDDELARBEID .....	117	98	9	6	76	7	19	6	1	10	2
MASKIN- OG MOTORDRIFT .....	73	70	2	6	61	1	3	-	1	2	-
LASTE-, LOSSE- OG LAGERARBEID ...	87	83	15	8	58	2	4	-	1	3	-
INDUSTRI-, BYGGE- OG ANLEGGARBEID ELLERS .....	302	222	26	14	174	8	80	15	6	57	2
SERVICEARBEID .....	581	110	19	8	82	1	471	170	111	173	17
MILITÆRT ARBEID, UOPPGITT ELLER IKKE IDENTIFISERBART YRKE .....	293	219	33	17	133	36	74	23	8	29	14

TABELL 8. YRKESAKTIVE 16 ÅR OG OVER I ARBEID I UKA 25/10 - 31/10 1980, ETTER KJØNN, ARBEIDSTID I UKA

OG NÆRING/YRKESFELT	I ALT	MENN					KVINNER				
		I ALT	1-19 TIMER	20-29 TIMER	30 TIMER OG OVER	UOPP- GITT	I ALT	1-19 TIMER	20-29 TIMER	30 TIMER OG OVER	UOPP- GITT
I ALT .....	3809	2316	97	73	2085	61	1493	382	357	712	42
<b>NÆRING</b>											
JØRDBUK .....	271	210	13	6	185	6	61	19	11	29	2
SKOGBRUK .....	16	16	1	-	15	-	-	-	-	-	-
FISKE OG FANGST .....	-	-	-	-	-	-	-	-	-	-	-
BERGVERKSDRIFT .....	7	4	:	:	:	:	3	1	-	2	-
INDUSTRI I ALT .....	612	485	12	6	456	11	127	19	27	80	1
PRODUKSJON AV NÆRINGS- MIDLER, DRIKKEVARER OG TOBAKKSVARER .....	199	154	2	2	145	5	45	10	8	26	1
PRODUKSJON AV TEKSTIL- VARER, BEKLEDNINGS- VARER, LÆR OG LÆRVARER .	79	22	-	1	21	-	57	7	11	39	-
PRODUKSJON AV TREVARER .....	45	42	1	2	38	1	3	-	1	2	-
TREFOREDLING, GRAFISK PRODUKSJON OG FORLAGS- VIRKSOMHET .....	30	28	6	1	21	-	2	:	:	:	:
PRODUKSJON AV KJEMISKE PRODUKTER, MINERALOLJE-, KULL-, GUMMI- OG PLAST- PRODUKTER .....	28	25	-	-	24	1	3	1	-	2	-
PRODUKSJON AV MINERAL- SKEPRODUKTER .....	20	18	1	-	16	1	2	:	:	:	:
PRODUKSJON AV METALLER .....	29	27	-	-	27	-	2	:	:	:	:
PRODUKSJON AV VERKSTED- PRODUKTER .	179	166	2	-	161	3	13	-	5	8	-
INDUSTRIPRODUKSJON ELLERS .....	3	3	-	-	3	-	-	-	-	-	-
KRAFT- OG VANNFORSYNING .....	47	41	1	-	40	-	6	-	3	3	-
BYGGE- OG ANLEGGSVIRKSOM- HET .....	317	300	9	10	270	11	17	5	6	6	-
VAREHANDEL .....	630	353	20	8	320	5	277	77	79	116	5
HOTELL- OG RESTAURANT- DRIFT .....	63	15	1	2	12	-	48	12	10	25	1
LANDTRANSPORT .....	201	183	4	5	166	8	18	2	4	11	1
SJØTRANSPORT .....	3	5	-	-	4	1	3	-	-	3	-
TRANSPORT ELLERS, LAG- RING, POST OG TELEKOMMUNIKAS- JØNER .....	124	70	4	-	64	2	54	14	5	33	2
BANK- OG FINANSIERINGS- VIRKSOMHET ..	59	30	1	1	28	-	29	2	6	20	1
FORSIKRINGSVIRKSOMHET, ETIENDOMS- DRIFT OG FOR- RETNINGSMESSIG TJENESTE- TYTING .....	123	72	6	1	60	5	51	15	11	24	1
OFFENTLIG ADMINISTRASJON, FORSVAR, POLITI OG RETTS- VESSEN .....	303	196	3	2	188	3	107	12	21	71	3
RENOVASJON OG REINGJØR- ING .....	8	1	:	:	:	:	7	5	1	1	-
UNDERVISNING OG FORSKNINGS- VIRKSOMHET .....	252	123	7	20	93	3	129	32	54	38	5
HELSE- OG ANDRE SOSIAL- TJENESTER ...	593	105	7	9	86	3	488	142	108	219	19
KULTURELL TJENESTETYTING, UNDERHOLDNING OG SPORT .....	34	14	4	-	10	-	20	7	5	8	-
PERSONLIG TJENESTETYTING .....	120	81	2	1	76	2	39	16	4	18	1
UOPPGITT NÆRING .....	21	12	2	2	8	-	9	2	2	5	-
<b>YRKESFELT</b>											
TEKNISK, VITENSKAPELIG, HUMANIS- TISK OG KUNSTNERISK ARBEID .....	761	331	12	29	284	6	430	96	114	206	14
ADMINISTRASJONS- OG FORVALTNINGS- ARBEID, BEDRIFTS- OG ORGANISASJONS- LEDELSE I ALT .....	156	134	1	2	129	2	22	1	-	21	-
OFFENTLIG ADMINISTRASJONS- OG FORVALTNINGSARBEID .....	62	44	-	-	43	1	18	1	-	17	-
BEDRIFTS- OG ORGANISASJONS- LEDELSE .....	94	90	1	2	86	1	4	-	-	4	-
KONTORARBEID .....	335	74	8	2	64	-	261	43	55	159	4
HANDELSARBEID .....	407	216	16	6	191	3	191	54	63	70	4
JØRDBRUKS-, SKOGBRUKS- OG FISKEARBEID .....	258	221	14	6	198	3	37	10	7	19	1
GRUVE- OG SPRENGNINGSARBEID M.M. ...	6	6	2	-	3	1	-	-	-	-	-
TRANSPORT OG KOMMUNIKASJONS- ARBEID .	302	251	10	5	228	8	51	12	5	33	1
INDUSTRI-, BYGGE- OG ANLEGG- ARBEID I ALT .....	928	839	20	14	781	24	89	9	17	62	1
JERN- OG METALLVAREARBEID .....	234	228	4	1	218	5	6	-	1	5	-
ELEKTROARBEID .....	97	94	1	2	87	4	3	-	3	-	-
TREARBEID .....	108	108	3	5	96	4	-	-	-	-	-
NÆRINGSMIDDELARBEID .....	95	85	2	1	80	2	10	-	1	9	-
MASKIN- OG MOTORDRIFT .....	65	62	2	2	56	2	3	1	-	2	-
LASTE-, LOSSE- OG LAGERARBEID ... ..	71	68	1	2	63	2	3	-	1	2	-
INDUSTRI-, BYGGE- OG ANLEGG SARBEID ELLERS .....	258	194	7	1	191	5	64	8	11	44	1
SERVICEARBEID .....	461	92	6	4	76	6	369	145	92	120	12
MILITÆRT ARBEID, UOPPGITT ELLER IKKE IDENTIFISERBART YRKE .....	195	152	8	5	131	8	43	12	4	22	5



TABELL 9. YRKESAKTIVE 16 ÅR OG OVER MED FAST OPPMØTEPLASS PÅ ARBEID I UKA 25/10 - 31/10 1980, ETTER TALLET PÅ ARBEIDSREISER, REISETID OG YRKESFELT/OPPMØTEPLASS

	I ALT	REISETID IKKE	REISTE 1 GANG			REISTE 2-3 GANGER			REISTE 4 GANGER ELLER FLERE			UOPP- GITT TALL PÅ REISER
			REISETID UNDER 45 MIN	REISETID 45 MIN OG OVER	UOPP- GITT	REISETID UNDER 45 MIN	REISETID 45 MIN OG OVER	UOPP- GITT	REISETID UNDER 45 MIN	REISETID 45 MIN OG OVER	UOPP- GITT	
I ALT .....	3501	56	94	48	13	296	30	1	2471	167	30	295
<b>YRKESFELT</b>												
TEKN., VITENSK., HUMANIS- TISK OG KUNSTN. ARBEID ...	716	9	18	11	4	88	7	-	521	20	-	38
OFF. ADM. OG FORVALTN.- ARBEID .....	59	-	-	-	-	1	-	-	53	2	-	3
BEDRIFTS- OG DRG.LEDELSE .	80	-	2	2	-	-	-	-	64	4	-	8
KONTORARBEID .....	329	3	4	3	1	47	2	1	239	14	3	12
HANDELSARBEID .....	361	2	23	1	1	49	1	-	250	12	3	19
JORDBRUKS-, SKOGBRUKS- OG FISKEARBEID .....	247	1	5	2	1	6	-	-	133	8	17	74
GRUVE OG SPRENGNINGS- ARBEID M.M. ....	5	1	-	1	-	1	-	-	-	-	-	2
TRANSPORT OG KOMMUNIKA- SJONSARBEID .....	274	5	6	7	-	16	5	-	192	21	2	20
INDUSTRI-, BYGGE- OG ANLEGG SARBEID I ALT .....	955	19	8	17	2	14	3	-	674	63	3	52
JERN- OG METALLV.ARBEID.	220	2	2	3	-	1	1	-	180	15	2	14
ELEKTROARBEID .....	90	2	-	2	-	3	-	-	74	6	1	2
TREARBEID .....	93	2	-	1	-	1	1	-	71	9	-	3
NÆRINGSMIDDELARBEID ....	91	-	-	-	-	-	-	-	82	6	-	3
MASKIN- OG MOTORDRIFT ..	60	2	1	1	-	4	1	-	35	8	-	3
LASTE-, LOSSE- OG LAGERARBEID .....	68	3	1	-	-	2	-	-	57	3	-	2
INDUSTRI-, BYGGE- OG ANLEGG SARBEID ELLERS ...	234	8	4	10	2	3	-	-	175	16	-	16
SERVICEARBEID .....	421	6	24	2	2	69	10	-	250	15	1	42
MILITÆRT ARBEID, UOPPGITT YRKE .....	153	10	4	2	2	5	2	-	95	8	1	24
<b>OPPMØTEPLASS OG KJØNN</b>												
INNEN BOSTEDSFYLKET .....	3319	22	94	11	7	293	17	1	2459	151	30	234
MENN .....	1934	14	26	10	-	46	2	-	1568	103	22	143
KVINNER .....	1385	8	68	1	7	247	15	1	891	48	8	91
I BOSTEDSKOMMUNEN .....	1007	2	37	4	3	92	7	1	690	23	18	130
MENN .....	544	2	11	3	-	4	1	-	412	14	15	82
KVINNER .....	463	-	26	1	3	88	6	1	278	9	3	48
0401 HAMAR .....	1758	12	39	1	2	148	5	-	1382	31	8	80
MENN .....	1044	5	10	1	-	26	-	-	895	57	4	46
KVINNER .....	714	7	29	-	2	122	5	-	487	24	4	34
0417 STANGE .....	303	2	11	1	2	36	3	-	212	16	4	16
MENN .....	155	2	1	1	-	6	-	-	123	10	3	9
KVINNER .....	148	-	10	-	2	30	3	-	89	6	1	7
0412 RINGSAKER .....	155	1	4	3	-	13	1	-	109	20	-	4
MENN .....	118	1	3	3	-	6	1	-	87	13	-	4
KVINNER .....	37	-	1	-	-	7	-	-	22	7	-	-
0427 ELVERUM .....	45	-	1	-	-	4	1	-	30	6	-	3
MENN .....	36	-	-	-	-	4	-	-	25	5	-	2
KVINNER .....	9	-	1	-	-	-	1	-	5	1	-	1
0415 LØTEN .....	42	2	2	-	-	-	-	-	36	2	-	-
MENN .....	29	1	1	-	-	-	-	-	26	1	-	-
KVINNER .....	13	1	1	-	-	-	-	-	10	1	-	-
0402 KONGSVINGER .....	2	1	-	1	-	-	-	-	-	-	-	-
MENN .....	2	1	-	1	-	-	-	-	-	-	-	-
KVINNER .....	-	-	-	-	-	-	-	-	-	-	-	-
ANDRE KOMMUNER I FYLKET.	7	2	-	1	-	-	-	-	-	3	-	1
MENN .....	6	2	-	1	-	-	-	-	-	3	-	-
KVINNER .....	1	-	-	-	-	-	-	-	-	-	-	1
UTENFOR FYLKET .....	103	26	-	37	6	-	13	-	-	16	-	5
MENN .....	87	21	-	33	4	-	10	-	-	15	-	4
KVINNER .....	16	5	-	4	2	-	3	-	-	1	-	1
0301 OSLO .....	55	15	-	18	4	-	8	-	-	9	-	1
MENN .....	46	11	-	17	2	-	6	-	-	9	-	1
KVINNER .....	9	4	-	1	2	-	2	-	-	-	-	-
0501 LILLEHAMMER .....	7	1	-	1	-	-	-	-	-	4	-	1
MENN .....	5	1	-	-	-	-	-	-	-	4	-	-
KVINNER .....	2	-	-	1	-	-	-	-	-	-	-	1
0231 SKEDSMO .....	6	1	-	1	1	-	1	-	-	1	-	1
MENN .....	5	-	-	1	1	-	1	-	-	1	-	1
KVINNER .....	1	1	-	-	-	-	-	-	-	-	-	-
0219 BÆRUM .....	4	1	-	1	1	-	-	-	-	1	-	-
MENN .....	3	1	-	1	1	-	-	-	-	-	-	-
KVINNER .....	1	-	-	-	-	-	-	-	-	1	-	-
ANDRE STEDER UTENFOR FYLKET .....	31	8	-	16	-	-	4	-	-	1	-	2
MENN .....	28	8	-	14	-	-	3	-	-	1	-	2
KVINNER .....	3	-	-	2	-	-	1	-	-	-	-	-
UOPPGITT OPPMØTEPLASS .....	79	8	-	-	-	3	-	-	12	-	-	56

TABELL 10. YRKESAKTIVE 16 ÅR OG OVER MED FAST ARBEIDSREISE I UKA 25/10 - 31/10 1980, ETTER REISEMÅTE,

## OPPMØTEPlass, Tallet på arbeidsreiser og reisetid

I ALT	ETT TRANSPORTMIDDEL						TO ELLER FLERE TRANSPORTMIDLER			UOPP- GITT TRANS- PORT- MIDDEL	
	BIL	BUSS	TOG, TRIKK, T-BANE	BÅT	SYKKEL, OVER 10 MIN GANGE	ANNET	BIL OG BUSS/TOG/ TRIKK/ T-BANE/ BÅT	BUSS OG TOG/ TRIKK/ T-BANE/ BÅT	ANDRE KOMBINA- SJONER		
I ALT .....	3150	1738	295	13	-	552	187	95	7	143	120
OPPMØTEPlass,											
Tallet på arbeidsreiser											
og reisetid											
OPPMØTEPlass i bosteds-											
Kommunen .....	875	329	14	-	-	257	147	13	2	28	85
Reiste 1 gang .....	44	10	-	-	-	15	9	-	1	1	8
0-45 min .....	37	9	-	-	-	14	8	-	-	1	5
45 min og over .....	4	1	-	-	-	1	1	-	1	-	-
Uoppgitt reisetid .....	3	-	-	-	-	-	-	-	-	-	3
Reiste 2-3 ganger .....	100	33	3	-	-	48	7	1	-	-	5
0-14 min .....	53	19	1	-	-	27	7	-	-	-	2
15-29 " .....	31	12	-	-	-	16	-	1	-	-	2
30-44 " .....	3	1	-	-	-	2	-	-	-	-	-
45 min og over .....	7	1	2	-	-	3	-	-	-	-	1
Uoppgitt reisetid .....	1	-	-	-	-	-	-	-	-	-	1
Reiste 4 ganger eller flere .....	731	286	11	-	-	194	131	12	1	22	74
0-14 min .....	533	192	4	-	-	143	125	7	-	16	56
15-29 " .....	135	85	5	-	-	36	4	2	-	3	-
30-44 " .....	22	5	1	-	-	12	1	1	1	1	-
45 min og over .....	23	14	1	-	-	3	1	2	-	2	-
Uoppgitt reisetid .....	18	-	-	-	-	-	-	-	-	-	18
OPPMØTEPlass utenfor											
Bostedskommunen .....	2260	1402	279	13	-	291	39	81	5	115	35
Reiste 1 gang .....	111	61	16	4	-	10	1	3	2	4	10
0-45 min .....	57	30	14	-	-	10	1	-	-	1	1
45 min og over .....	44	30	1	4	-	-	-	3	2	3	1
Uoppgitt reisetid .....	10	1	1	-	-	-	-	-	-	-	8
Reiste 2-3 ganger .....	224	109	47	3	-	31	6	13	1	14	1
0-14 min .....	79	43	6	-	-	13	5	7	-	4	1
15-29 " .....	104	50	30	-	-	15	1	5	1	2	-
30-44 " .....	18	6	7	-	-	2	-	-	-	3	-
45 min og over .....	23	9	4	3	-	1	-	1	-	5	-
Uoppgitt reisetid .....	-	-	-	-	-	-	-	-	-	-	-
Reiste 4 ganger eller flere .....	1925	1233	216	6	-	250	32	65	2	97	24
0-14 min .....	738	561	33	-	-	71	23	17	-	20	13
15-29 " .....	858	523	121	2	-	123	7	32	-	44	6
30-44 " .....	173	71	35	1	-	37	1	5	-	23	-
45 min og over .....	144	75	24	3	-	19	1	11	2	10	-
Uoppgitt reisetid .....	12	3	3	-	-	1	-	-	-	-	5
Uoppgitt oppmøteplass .....	15	7	2	-	-	4	1	1	-	-	-
Kjønn og alder											
MENN .....	1850	1205	58	10	-	259	127	34	4	75	78
16-19 år .....	106	35	9	1	-	20	27	3	-	9	2
20-24 " .....	148	103	7	2	-	15	8	5	-	4	4
25-29 " .....	183	131	5	1	-	20	9	4	1	9	3
30-39 " .....	475	346	10	3	-	44	20	15	1	19	17
40-49 " .....	357	225	9	-	-	67	16	5	1	19	15
50-59 " .....	386	256	10	1	-	62	25	1	1	10	20
60-66 " .....	166	99	7	2	-	29	14	1	-	4	10
67-69 " .....	19	7	1	-	-	1	4	-	-	1	5
70 år og over .....	10	3	-	-	-	1	4	-	-	-	2
KVINNER .....	1300	533	237	3	-	293	60	61	3	68	42
16-19 år .....	81	18	30	-	-	16	3	5	1	5	3
20-24 " .....	126	67	20	2	-	17	4	5	-	10	1
25-29 " .....	117	60	19	-	-	14	7	4	-	8	5
30-39 " .....	330	188	36	1	-	51	15	17	1	12	9
40-49 " .....	306	96	60	-	-	86	16	18	-	20	10
50-59 " .....	264	82	56	-	-	82	11	12	1	10	10
60-66 " .....	64	20	13	-	-	22	3	-	-	3	3
67-69 " .....	9	1	2	-	-	4	1	-	-	-	1
70 år og over .....	3	1	1	-	-	1	-	-	-	-	-

TABELL 11. BOLIGER ETTER HUSTYPE OG TALLET PÅ ROM. BOSATTE ETTER TALLET PÅ ROM I BOLIGEN. 1/11 1980

TALLET PÅ ROM UTENOM KJØKKEN	BOLIGER						BOSATTE	
	I ALT	I VÅNINGSHUS I TILKN. TIL GÅRSDRIFT OG I FRITTL. ENEBOILIGER	I ANDRE ENE- OG TOMANNS- BOLIGER OG SMÅHUS	I BLOKK, LEIE- GÅRD E.L.	I ANDRE BYGG	I UOPP- GITT HUS- TYPE	I ALT	PR. ROM
ALLE .....	3128	2544	289	63	35	197	8670	0,7
I ROM .....	61	40	7	4	3	7	89	1,5
MED KJØKKEN 6 KVM OG OVER .....	29	25	2	1	-	1	47	1,6
MED KJØKKEN UNDER 6 KVM .....	12	9	1	1	-	1	16	1,3
UTEN KJØKKEN .....	13	4	4	2	2	1	19	1,5
UOPPGITT .....	7	2	-	-	1	4	7	1,0
2 ROM .....	309	182	61	42	5	19	571	0,9
MED KJØKKEN 6 KVM OG OVER .....	229	140	43	33	3	10	437	1,0
MED KJØKKEN UNDER 6 KVM .....	59	29	14	9	1	6	94	0,8
UTEN KJØKKEN .....	4	2	2	-	-	-	6	0,8
UOPPGITT .....	17	11	2	-	1	3	34	1,0
3 ROM .....	499	369	91	11	9	19	1143	0,8
4 " .....	1008	888	89	1	8	22	3015	0,7
5 " .....	538	499	22	1	7	9	1666	0,6
6 " .....	261	252	7	1	-	1	892	0,6
7 " .....	118	113	3	-	-	2	411	0,5
8 ROM OG OVER .....	132	126	4	-	-	2	514	0,4
UOPPGITT .....	202	75	5	3	3	116	369	-

TABELL 12. BOLIGER ETTER HUSETS BYGGEÅR OG HUSTYPE/EIE-/LEIEFORM. BOSATTE OG ROM, ETTER HUSETS BYGGEÅR. 1/11 1980

	HUSETS BYGGEÅR									
	ALLE	1900 OG FØR	1901- 1920	1921- 1940	1941- 1945	1946- 1950	1951- 1960	1961- 1970	1971- 1980	UOPP- GITT
BOLIGER I ALT .....	3128	338	222	278	47	180	553	733	601	176
HUSTYPE										
I VÅNINGSHUS .....	467	221	57	66	13	11	18	23	46	12
I FRITTLIGGENDE ENEBOLIG ..	2077	90	133	185	27	137	405	645	432	23
I REKKEHUS, TERR.HUS E.L. .	118	-	-	-	-	5	31	27	54	1
I HORIZONTALT DELT TOMANNSBOLIG .....	91	4	5	2	-	7	60	6	4	3
I ANNET BYGG UNDER 3 ETG. .	80	9	13	12	-	11	21	8	6	-
I BLOKK, LEIEGÅRD E.L. ....	63	-	1	1	1	-	1	5	53	1
I FORRETNINGSBYGG .....	27	4	4	4	4	2	4	3	1	1
I BYGG FOR FELLES- HUSHOLDNING .....	8	-	1	-	-	1	-	3	-	3
I UOPPGITT HUSTYPE .....	197	10	8	8	2	6	13	13	5	132
EIE-/LEIEFORMHOLD TIL										
BOLIGEN										
EIES I ALT .....	2294	212	144	184	29	120	452	645	489	19
PRIVAT .....	2117	207	141	176	29	119	392	615	423	15
GJENNOM BORETTSLAG E.L. .	177	5	3	8	-	1	60	30	66	4
LEIES I ALT .....	345	51	39	45	11	31	48	36	56	28
VED VANLIG LEIEKONTRAKT .	209	33	26	32	4	19	36	14	27	18
SOM TJENESTEBOLIG .....	120	17	12	11	6	10	7	21	26	10
FOR ET AVGRENSET TIDSRUM. PÅ ANDRE VILKÅR .....	12	1	-	1	1	2	4	1	2	-
PÅ ANDRE VILKÅR .....	4	-	1	1	-	-	1	-	1	-
UOPPGITT .....	489	75	39	49	7	29	53	52	56	129
BOSATTE I ALT .....	8670	907	545	680	121	428	1440	2324	1947	278
BOSATTE PR. BOLIG .....	2,8	2,7	2,5	2,4	2,6	2,4	2,6	3,2	3,2	1,6
ROM I ALT .....	12512	1613	852	1108	187	668	2219	3112	2571	183
ROM PR. BOLIG .....	4,3	5,0	4,0	4,1	4,1	3,8	4,1	4,4	4,4	3,0
BOSATTE PR. ROM .....	0,7	0,5	0,6	0,6	0,6	0,6	0,6	0,7	0,7	0,6

TABELL 13. BOLIGER ETTER VIKTIGSTE KILDE TIL OPPVARMING OG BYGGEÅR/INSTALLASJON AV PIPE. BOSATTE ETTER BOLIGENS VIKTIGSTE KILDE TIL OPPVARMING. 1/11 1980

	EN KILDE VIKTIGST						TO ELLER FLERE LIKEVERDIGE KILDER					UOPP- GITT OPP- VARM- INGS- KILDE
	ALLE	SEN- TRAL- VARME	ELEK- TRISKE E.L.	OVNER FOR FLY- TENDE BRENSSEL	OVNER FOR FAST BRENSSEL	OVNER FOR FAST BRENSSEL	ALLE	EL. OVNER OG OVNER FOR FAST BRENSSEL	EL. OVNER OG OVNER FOR FLY- TENDE BRENSSEL	OVNER FOR FAST OG FLY- TENDE BRENSSEL	EL. OVNER OG OVNER FOR FAST OG FLY- TENDE BRENSSEL	
BOLIGER I ALT .....	3128	2170	374	373	925	498	788	164	200	252	172	170
BYGGEÅR												
1900 OG FØR .....	338	248	25	28	80	115	83	24	5	35	19	7
1901 - 1920 .....	222	151	12	11	75	53	68	15	14	22	17	3
1921 - 1940 .....	278	193	20	22	66	85	76	14	10	35	17	9
1941 - 1945 .....	47	34	7	3	13	11	12	4	2	5	1	1
1946 - 1950 .....	180	117	13	9	55	40	61	8	14	24	15	2
1951 - 1960 .....	553	373	60	54	191	68	165	36	45	51	33	15
1961 - 1970 .....	733	537	105	72	299	61	182	36	62	44	40	14
1971 - 1980 .....	601	470	130	163	136	41	123	21	42	33	27	8
UOPPGITT .....	176	47	2	11	10	24	18	6	6	3	3	111
PIPE												
MED PIPE .....	2882	2038	354	261	925	498	788	164	200	252	172	56
UTEN PIPE .....	131	127	16	111	-	-	-	-	-	-	-	4
UOPPGITT .....	115	5	4	1	-	-	-	-	-	-	-	110
BOSATTE I ALT .....	8670	6189	1200	1008	2667	1314	2195	441	558	706	490	286
BOSATTE PR. BOLIG .....	2,8	2,9	3,2	2,7	2,9	2,6	2,8	2,7	2,8	2,8	2,8	1,7
ROM I ALT .....	12512	8994	1892	1407	3729	1966	3375	705	821	1060	790	143
ROM PR. BOLIG .....	4,3	4,2	5,1	3,9	4,1	4,1	4,4	4,4	4,2	4,3	4,6	3,9
BOSATTE PR. ROM .....	0,7	0,7	0,6	0,7	0,7	0,7	0,6	0,6	0,7	0,7	0,6	0,5

TABELL 14. BOLIGER ETTER SANITÆRUTSTYR OG TALLET PÅ ROM. BOSATTE ETTER BOLIGENS SANITÆRUTSTYR. 1/11 1980

TALLET PÅ ROM UTENOM KJØKKEN	MED BAD						UTEN BAD					UOPP- GITT OM BAD
	ALLE	WC I BOLI- GEN	WC UTENFOR BOLI- GEN	ANNET AV- TREDE	UOPP- GITT AV- TREDE	ALLE	WC I BOLI- GEN	WC UTENFOR BOLI- GEN	ANNET AV- TREDE	UOPP- GITT AV- TREDE		
BOLIGER I ALT .....	3128	2575	2427	35	64	49	409	54	50	287	18	144
1 ROM .....	61	25	22	2	1	-	32	4	10	16	2	4
MED KJØKKEN												
6 KVM OG OVER .....	29	9	8	-	1	-	18	4	4	9	1	2
MED KJØKKEN												
UNDER 6 KVM .....	12	8	7	1	-	-	4	-	1	3	-	-
UTEN KJØKKEN .....	13	5	5	-	-	-	7	-	5	2	-	1
UOPPGITT .....	7	3	2	1	-	-	3	-	-	2	1	1
2 ROM .....	309	193	168	11	8	6	111	10	22	75	4	5
MED KJØKKEN												
6 KVM OG OVER .....	229	138	117	11	8	2	87	6	18	61	2	4
MED KJØKKEN												
UNDER 6 KVM .....	59	45	45	-	-	-	14	3	2	8	1	-
UTEN KJØKKEN .....	4	2	2	-	-	-	2	-	1	1	-	-
UOPPGITT .....	17	8	4	-	-	4	8	1	1	5	1	1
3 ROM .....	499	394	361	10	17	6	96	14	11	70	1	9
4 " .....	1008	916	886	3	17	10	82	12	6	61	3	10
5 " .....	538	489	470	5	10	4	47	10	-	35	2	2
6 " .....	261	245	237	1	7	-	14	1	-	13	-	2
7 " .....	118	114	112	-	1	1	4	-	-	3	1	-
8 ROM OG OVER .....	132	127	123	-	2	2	4	-	-	4	-	1
UOPPGITT .....	202	72	48	3	1	20	19	3	1	10	5	111
BOSATTE I ALT .....	8670	7547	7168	85	180	114	900	118	109	647	26	223
BOSATTE PR. BOLIG .....	2,8	2,9	3,0	2,4	2,8	2,3	2,2	2,2	2,2	2,3	1,4	1,5
BOSATTE PR. ROM .....	0,7	0,7	0,7	0,8	0,7	0,6	0,7	0,6	1,0	0,7	0,5	0,6
ROM PR. BOLIG .....	4,3	4,5	4,5	3,0	4,0	4,0	3,2	3,3	2,3	3,4	3,2	3,4

TABELL 15. BOLIGER, ROM OG BOSATTE, ETTER HUSTYPE. 1/11 1980

	ALLE	VÅ- NINGS- HUS I TILKN. TIL GÅRDS- DRIFT	FRITT- LIGG- ENDE- BOLIG	REKKEHUS, TERRASSEHUS, HUS I KJEDE, VERTIKALT DELT TOMANNS- BOLIG	HORI- SON- TALT DELT TO- MANN- BOLIG	ANNET BOLIGBYGG MED FÆRRE ENN 3 ETASJER	BLOKK, LEIEGÅRD ELLER ANNET BOLIGBYGG MED 3 ETASJER EL. FLERE	FOR- RET- NINGS- BYGG MV.	BYGG FOR FEL- LES- HUS- HOLD- NING	UOPP- GITT HUS- TYPE
BOLIGER I ALT .....	3128	467	2077	118	91	80	63	27	8	197
BOSATTE I ALT .....	8670	1288	6107	338	223	198	112	69	13	322
BOSATTE PR. BOLIG .....	2,8	2,8	2,9	2,9	2,5	2,5	1,8	2,6	1,6	1,6
ROM I ALT .....	12512	2277	8751	448	280	240	136	93	14	274
ROM PR. BOLIG .....	4,3	5,1	4,3	3,8	3,2	3,1	2,3	3,6	2,3	3,4
BOSATTE PR. ROM .....	0,7	0,5	0,7	0,8	0,8	0,8	0,8	0,7	0,8	0,6

TABELL 16. BOLIGER ETTER EIE-/LEIEFORM OG AREAL. BOSATTE ETTER EIE-/LEIEFORHOLD TIL BOLIGEN. 1/11 1980

AREAL	ALLE	BOLIGEN EIES			BOLIGEN LEIES					UOPPGITT EIE-/ LEIE- FORM
		ALLE	PRIVAT	GJENNOM BØRETT- LAG E.L.	ALLE	VED VANLIG LEIE- KONTRAKT	SOM TJENESTE- BOLIG	FOR FT AVGRENSET TJØSROM	PÅ ANDRE VILKÅR	
BOLIGER I ALT .....	3128	2294	2117	177	345	209	120	12	4	469
UNDER 30 KVM ...	46	11	10	1	21	17	4	-	-	14
30- 39 KVM .....	78	30	28	2	35	24	8	3	-	13
40- 49 " .....	102	48	46	2	26	19	5	1	1	28
50- 59 " .....	186	105	92	13	40	33	7	-	-	41
60- 79 " .....	524	372	315	57	84	48	32	2	2	68
80- 99 " .....	995	856	777	79	63	29	31	3	-	76
100-129 " .....	564	471	455	16	36	18	17	1	-	57
130 KVM OG OVER.	415	351	347	4	23	8	12	2	1	41
UOPPGITT AREAL .	218	50	47	3	17	13	4	-	-	151
BOSATTE I ALT .....	8670	6768	6301	467	881	493	347	33	8	1021
BOSATTE PR. BOLIG .....	2,8	3,0	3,0	2,6	2,6	2,4	2,9	2,8	2,0	2,1
ROM I ALT .....	12512	10147	9535	612	1052	573	424	42	13	1313
ROM PR. BOLIG .....	4,3	4,5	4,6	3,5	3,1	2,8	3,6	3,5	3,3	3,9
BOSATTE PR. ROM .....	0,7	0,7	0,7	0,8	0,8	0,8	0,8	0,8	0,6	0,6

TABELL 17. BOLIGER, BOSATTE OG ROM, ETTER BOSATTE PR. ROM I BOLIGEN. 1/11 1980

	ALLE	BOSATTE PR. ROM UTENOM KJØKKEN									
		UNDER 0,25	0,25- 0,49	0,50- 0,74	0,75- 0,99	1,00- 1,24	1,25- 1,49	1,50- 1,74	1,75- 1,99	2,00 OG OVER	UOPP- GITT
BOLIGER I ALT .....	3128	117	516	1024	420	591	135	76	2	45	202
BOSATTE I ALT .....	8670	139	941	2491	1505	2076	628	315	14	192	369
BOSATTE PR. BOLIG .....	2,8	1,2	1,8	2,4	3,6	3,5	4,7	4,1	7,0	4,3	1,8
ROM I ALT .....	12512	741	2667	4325	1927	2066	491	204	8	84	-
ROM PR. BOLIG .....	4,3	6,3	5,2	4,2	4,6	3,5	3,6	2,7	4,0	1,9	-



TABELL 20. FAMILIER OG PERSONER I PRIVATHUSHOLDNINGER, ETTER FAMILIETYPE OG EIE-/LEIEFORHOLD TIL BOLIGEN/  
TALLET PÅ ROM I BOLIGEN. 1/11 1980

	I ALT			FAMILIER MED TO ELLER FLERE PERSONER							
	FAMI- LIER	PER- SONER	FAMI- LIER MED EN PER- SON	I ALT		EKTE- PAR UTEN UGIFTE BARN	EKTEPAR MED UGIFTE BARN		MOR ELLER FAR MED UGIFTE BARN		FAM. MED UOPP- GITT FAM.- TYPE
				FAMI- LIER	PER- SONER		FAMI- LIER	PER- SONER	FAMI- LIER	PER- SONER	
I ALT .....	3398	8670	954	2444	7716	800	1443	5599	197	503	4
EIE-/LEIEFORHOLD TIL BOLIGEN											
EIES I ALT .....	2481	6768	522	1959	6246	634	1190	4631	133	337	2
PRIVAT .....	2291	6301	464	1827	5837	592	1119	4353	114	290	2
GJENNOM BORETTSLAG E.L. ..	190	467	58	132	409	42	71	278	19	47	-
LEIES I ALT .....	386	881	164	222	717	56	135	523	30	80	1
VED VANLIG LEIEKONTRAKT ..	235	493	109	126	384	37	69	256	19	52	1
SOM TJENESTEBOLIG .....	133	347	48	85	299	17	60	244	8	21	-
FOR ET AVGRENSET TIDSRUM .	14	33	5	9	28	1	5	19	3	7	-
PÅ ANDRE VILKÅR .....	4	8	2	2	6	1	1	4	-	-	-
UOPPGITT .....	531	1021	268	263	753	110	118	445	34	86	1
TALLET PÅ ROM I BOLIGEN											
UTENOM KJØKKEN											
1 ROM .....	66	89	51	15	38	9	5	17	1	3	-
MED KJØKKEN											
6 KVM OG OVER .....	32	47	22	10	25	6	4	13	-	-	-
MED KJØKKEN											
UNDER 6 KVM .....	12	16	9	3	7	2	-	-	1	3	-
UTEN KJØKKEN .....	15	19	13	2	6	1	1	4	-	-	-
UOPPGITT .....	7	7	7	-	-	-	-	-	-	-	-
2 ROM .....	334	571	183	151	388	74	53	184	23	54	1
MED KJØKKEN											
6 KVM OG OVER .....	251	437	133	118	304	57	42	149	18	39	1
MED KJØKKEN											
UNDER 6 KVM .....	61	94	39	22	55	11	8	25	3	8	-
UTEN KJØKKEN .....	4	6	2	2	4	2	-	-	-	-	-
UOPPGITT .....	18	34	9	9	25	4	3	10	2	7	-
3 ROM .....	545	1143	178	367	965	201	135	493	31	70	-
" .....	1086	3015	200	886	2815	273	551	2108	62	161	-
4 " .....	591	1666	117	464	1549	123	308	1215	31	81	2
5 " .....	283	892	38	245	854	52	179	713	13	32	1
6 " .....	133	411	22	111	389	25	75	307	11	32	-
7 " .....	154	514	31	123	483	18	99	427	6	20	-
8 ROM OG OVER .....	216	369	134	82	235	25	38	135	19	50	-
UOPPGITT .....											

TABELL 21. TALLET PÅ PRIVATHUSHOLDNINGER MED UTVALGTE KJENNETEGN FOR BOLIGSTANDARD, OG DISPONERING AV  
PERSONBIL. BOSATTE I SLIKE HUSHOLDNINGER, ETTER ALDER. 1/11 1980

	ALLE	WC I BOLIGEN	BAD I BOLIGEN	TELEFON I BOLIGEN	BRENSEL- OVN I BOLIGEN	BOLIG- EN BYGGET ETTER 1945	HUSHOLD- NINGEN 6 KVM OG OVER I BOLIGEN	KJØKKEN OVER I BOLIGEN	BIL DIS- PONERES AV HUS- HOLDNINGEN
PRIVATHUSHOLDNINGER ...	3128	2500	2575	2031	2753	2067	2294	2675	2293
BOSATTE .....	8670	7324	7547	5831	7898	6139	6768	7741	7202
0-19 ÅR .....	2461	2192	2241	1608	2262	1878	1964	2249	2266
20-39 " .....	2286	1972	2020	1396	2059	1669	1670	2026	2098
40-59 " .....	2181	1917	1977	1547	2000	1656	1879	2010	1916
60-69 " .....	998	754	818	748	928	611	784	857	656
70-79 " .....	530	373	383	386	472	252	354	439	226
80 ÅR OG OVER .....	214	116	108	146	177	73	117	160	50
BOSATTE PR. BOLIG .....	2,8	2,9	2,9	2,9	2,9	3,0	3,0	2,9	3,1
ROM PR. BOLIG .....	4,3	4,5	4,5	4,6	4,4	4,3	4,5	4,4	4,5
BOSATTE PR. ROM .....	0,7	0,7	0,7	0,6	0,7	0,7	0,7	0,7	0,7
HUSHOLDNINGER HVOR FOREKOMST AV KJENNETEGNET IKKE ER OPPGITT .....	-	180	144	156	127	176	489	286	197

TABELL 22. FOLKEMENGDEN ETTER ALDER, KJØNN OG TYPE BOLIGSTRØK/GRUNNKRETS. 1/11 1980

	I ALT	ALDER. ÅR										80 OG OVER
		0-6	7-15	16-19	20-24	25-29	30-49	50-59	60-66	67-69	70-79	
KOMMUNEN .....	8871	614	1252	599	591	502	2221	1206	762	268	577	279
MENN .....	4457	313	643	303	319	254	1102	600	401	124	284	114
KVINNER .....	4414	301	609	296	272	248	1119	606	361	144	293	165
TYPE BOLIGSTRØK OG KJØNN												
TETTBYGDE STRØK .....	5144	310	779	392	357	243	1363	734	435	125	270	136
MENN .....	2547	150	408	200	195	125	651	349	228	54	135	52
KVINNER .....	2597	160	371	192	162	118	712	385	207	71	135	84
1001 HAMAR .....	5090	309	770	383	354	242	1353	728	430	122	265	134
MENN .....	2519	149	405	195	193	124	647	345	225	53	131	52
KVINNER .....	2571	160	365	188	161	118	706	383	205	69	134	82
1054 ILSENG .....	54	1	9	9	3	1	10	6	5	3	5	2
MENN .....	28	1	3	5	2	1	4	4	3	1	4	-
KVINNER .....	26	-	6	4	1	-	6	2	2	2	1	2
SPREDTBYGDE STRØK .....	3699	299	470	205	231	253	854	470	325	142	307	143
MENN .....	1896	161	235	102	123	124	449	250	172	69	149	62
KVINNER .....	1803	138	235	103	108	129	405	220	153	73	158	81
UOPPGITT BOLIGSTRØK .....	28	5	3	2	3	6	4	2	2	1	-	-
GRUNNKRETS OG KJØNN												
01 VANG VEST .....	2831	218	467	211	162	142	780	371	211	72	142	55
MENN .....	1420	116	246	107	98	56	384	181	109	31	68	24
KVINNER .....	1411	102	221	104	64	86	396	190	102	41	74	31
0101 KLUKEHAGEN .....	374	29	71	38	15	15	125	38	11	6	21	5
MENN .....	182	16	32	16	9	6	63	18	6	2	11	3
KVINNER .....	192	13	39	22	6	9	62	20	5	4	10	2
0102 STAV/SMEBY .....	330	16	46	28	25	12	96	46	32	10	11	8
MENN .....	171	4	29	13	21	6	45	24	13	5	7	4
KVINNER .....	159	12	17	15	4	6	51	22	19	5	4	4
0103 SOLVANG/SMEBY .....	464	21	57	37	30	38	94	87	50	11	30	9
MENN .....	225	14	28	17	18	17	46	40	26	2	14	3
KVINNER .....	239	7	29	20	12	21	48	47	24	9	16	6
0104 VIEN .....	135	9	23	3	6	4	29	21	19	6	10	5
MENN .....	67	5	12	2	2	2	14	9	11	3	3	4
KVINNER .....	68	4	11	1	4	2	15	12	8	3	7	1
0105 TOMMELSTAD/BØRSTA .....	196	18	19	9	16	11	41	38	17	8	15	4
MENN .....	97	11	11	5	7	4	20	18	9	3	8	1
KVINNER .....	99	7	8	4	9	7	21	20	8	5	7	3
0106 TREHØRNINGEN .....	182	14	24	14	9	13	40	30	15	9	11	3
MENN .....	100	8	13	8	6	7	23	15	8	5	5	2
KVINNER .....	82	6	11	6	3	6	17	15	7	4	6	1
0107 FLAKSTAD/IMMERSLU .....	198	21	19	20	15	16	32	30	16	6	16	7
MENN .....	93	8	10	8	10	4	16	15	8	3	8	3
KVINNER .....	105	13	9	12	5	12	16	15	8	3	8	4
0108 TOMTER/KORSLUND .....	57	3	8	4	5	3	16	8	4	1	4	1
MENN .....	25	1	4	3	2	2	6	4	2	1	-	-
KVINNER .....	32	2	4	1	3	1	10	4	2	-	4	1
0109 INGEBERG .....	682	68	165	48	27	21	252	42	29	11	15	4
MENN .....	348	37	85	30	15	5	125	20	17	5	8	1
KVINNER .....	334	31	80	18	12	16	127	22	12	6	7	3
0110 GUTTEBERG/KARSET .....	213	19	35	10	14	9	55	31	18	4	9	9
MENN .....	112	12	22	5	8	3	26	18	9	2	4	3
KVINNER .....	101	7	13	5	6	6	29	13	9	2	5	6
02 VANG MIDTRE .....	2250	110	309	191	188	108	565	349	200	41	105	84
MENN .....	1105	46	168	94	98	65	260	164	109	23	49	29
KVINNER .....	1145	64	141	97	90	43	305	185	91	18	56	55
0201 SÆLID/STANGER .....	18	2	2	1	3	1	4	2	-	-	1	2
MENN .....	6	1	-	-	1	-	2	1	-	-	-	1
KVINNER .....	12	1	2	1	2	1	2	1	-	-	1	1
0202 PUTTEN .....	148	8	13	5	14	5	30	27	14	7	14	11
MENN .....	75	5	8	1	8	4	15	11	8	4	6	5
KVINNER .....	73	3	5	4	6	1	15	16	6	3	8	6
0203 ENER .....	347	28	41	29	35	27	97	53	21	5	7	4
MENN .....	170	10	21	10	17	16	46	29	12	3	4	2
KVINNER .....	177	18	20	19	18	11	51	24	9	2	3	2
0204 ÅKER VEST .....	269	12	27	12	31	16	42	54	5	8	8	8
MENN .....	131	5	18	6	14	10	18	20	30	2	4	4
KVINNER .....	138	7	9	6	17	6	24	34	24	3	4	4
0205 ÅKER ØST .....	265	15	21	19	27	17	47	57	31	4	19	8
MENN .....	133	7	13	9	14	7	23	25	18	2	12	3
KVINNER .....	132	8	8	10	13	10	24	32	13	2	7	5
0206 FINSAL/LI .....	193	12	8	6	10	15	36	17	11	5	29	44
MENN .....	66	2	5	2	4	6	15	5	4	2	11	10
KVINNER .....	127	10	3	4	6	9	21	12	7	3	18	34
0207 MIDTSTRANDA .....	7	-	-	-	1	1	-	1	3	-	-	1
MENN .....	4	-	-	-	-	1	-	-	2	-	-	1
KVINNER .....	3	-	-	-	1	-	-	1	1	-	-	-
0208 ÅKER GARD .....	39	2	4	5	2	3	7	6	7	2	1	-
MENN .....	19	1	3	2	1	2	2	3	4	1	-	-
KVINNER .....	20	1	1	3	1	1	5	3	3	1	1	-
0209 TONEHEIM/DYSTINGB .....	441	15	99	51	28	2	154	48	22	3	15	4
MENN .....	237	9	49	34	22	2	71	26	13	3	6	2
KVINNER .....	204	6	50	17	6	-	83	22	9	-	9	2



TABELL 22 (FORTS.)

I ALT	ALDER. ÅR											
	0-6	7-15	16-19	20-24	25-29	30-49	50-59	60-66	67-69	70-79	80 OG OVER	
0210 SAGENGA .....	352	8	50	47	26	14	89	72	29	9	6	2
MENN .....	174	2	26	19	13	13	39	38	15	5	4	1
KVINNER .....	178	6	24	29	13	1	50	34	14	4	2	1
0211 VIDARSHOV .....	171	8	44	16	11	7	59	12	8	1	5	-
MENN .....	90	4	25	12	4	4	29	6	3	1	2	-
KVINNER .....	81	4	19	4	7	3	30	6	5	-	3	-
03 VANG ØST .....	1709	115	180	86	130	109	382	263	168	71	156	49
MENN .....	883	58	86	46	68	61	204	135	92	37	77	19
KVINNER .....	826	57	94	40	62	48	178	128	76	34	79	30
0301 HJELUM SYD .....	210	16	20	9	20	16	40	18	27	8	31	5
MENN .....	103	6	8	5	12	8	20	10	11	3	16	4
KVINNER .....	107	10	12	4	8	8	20	8	16	5	15	1
0302 HJELUM NORD .....	268	14	31	13	27	17	49	47	22	13	24	11
MENN .....	130	7	17	7	10	11	22	22	11	5	12	6
KVINNER .....	138	7	14	6	17	6	27	25	11	8	12	5
0303 HUBRED .....	207	14	15	5	7	15	52	44	27	7	15	6
MENN .....	123	7	6	3	1	9	38	27	20	6	5	1
KVINNER .....	84	7	9	2	6	6	14	17	7	1	10	5
0304 ILSENG .....	54	1	9	9	3	1	10	6	5	3	5	2
MENN .....	28	1	3	5	2	1	4	4	3	1	4	-
KVINNER .....	26	-	6	4	1	-	6	2	2	2	1	2
0305 FARMEN/VOLD .....	288	20	37	16	31	14	65	41	20	13	26	5
MENN .....	150	9	20	7	18	7	36	18	11	9	12	3
KVINNER .....	138	11	17	9	13	7	29	23	9	4	14	2
0306 DØRUM .....	166	19	13	5	7	18	40	23	18	3	13	7
MENN .....	84	12	7	2	4	8	21	11	11	1	6	1
KVINNER .....	82	7	6	3	3	10	19	12	7	2	7	6
0307 VANGLI .....	245	14	31	12	13	9	62	40	27	14	16	7
MENN .....	116	5	13	6	7	5	30	19	14	8	8	1
KVINNER .....	129	9	19	6	6	4	32	21	13	6	8	6
0308 HAFSAL .....	271	17	24	17	22	19	64	44	22	10	26	6
MENN .....	149	11	12	11	14	12	33	24	11	4	14	3
KVINNER .....	122	6	12	6	8	7	31	20	11	6	12	3
04 VANG NORD .....	2053	166	293	109	108	137	490	221	181	83	174	91
MENN .....	1035	91	143	55	54	67	252	119	90	32	90	42
KVINNER .....	1018	75	150	54	54	70	238	102	91	51	84	49
0401 RYDNINGSTAD/LØBE .....	77	5	10	3	7	6	16	9	6	5	5	5
MENN .....	41	1	7	3	1	3	8	5	4	2	4	3
KVINNER .....	36	4	3	-	6	3	8	4	2	3	1	2
0402 OPSAL/SKÅLERUD .....	238	23	28	20	16	16	63	21	19	7	15	10
MENN .....	120	11	15	9	6	7	33	11	11	2	11	4
KVINNER .....	118	12	13	11	10	9	30	10	8	5	4	6
0403 SLEMSRUD .....	186	13	42	9	5	9	53	12	17	6	15	5
MENN .....	94	10	21	3	3	4	26	6	8	2	7	4
KVINNER .....	92	3	21	6	2	5	27	6	9	4	8	1
0404 GREFTENMOEN .....	27	2	2	5	-	-	6	4	4	-	1	3
MENN .....	14	2	2	1	-	-	2	3	2	-	-	2
KVINNER .....	13	-	-	4	-	-	4	1	2	-	1	1
0405 KOLSTAD/SPABERG .....	266	21	39	8	15	19	62	39	24	6	21	12
MENN .....	144	14	20	4	10	8	33	23	13	1	10	8
KVINNER .....	122	7	19	4	5	11	29	16	11	5	11	4
0406 KARTOMTA/RARSTAD .....	234	20	42	13	7	16	58	19	23	11	16	9
MENN .....	119	13	18	5	5	5	32	10	9	9	9	4
KVINNER .....	115	7	24	8	2	11	26	9	14	2	7	5
0407 NYSTUEN/BERGSET S .....	166	12	21	8	11	14	34	15	16	14	16	5
MENN .....	85	5	8	5	5	11	17	7	8	3	13	3
KVINNER .....	81	7	13	3	6	3	17	8	8	11	3	2
0408 ØSTÅS .....	278	25	44	20	11	15	71	21	22	9	30	10
MENN .....	136	12	21	10	6	8	35	10	11	2	17	4
KVINNER .....	142	13	23	10	5	7	36	11	11	7	13	6
0409 VANGSETER .....	97	7	5	-	1	5	21	9	8	8	18	15
MENN .....	23	4	2	-	1	1	9	1	1	2	2	-
KVINNER .....	74	3	3	-	-	4	12	8	7	6	16	15
0410 KORSLUND/MARKESTA .....	273	20	36	12	17	20	61	36	28	12	23	8
MENN .....	144	8	14	9	8	11	34	22	15	6	12	5
KVINNER .....	129	12	22	3	9	9	27	14	13	6	11	3
0411 NARMO/BRENNSETRA .....	211	18	24	11	18	17	45	36	14	5	14	9
MENN .....	115	11	15	6	9	9	23	21	8	3	5	5
KVINNER .....	96	7	9	5	9	8	22	15	6	2	9	4
UOPPGITT BOSTED .....	28	5	3	2	3	6	4	2	2	1	-	-

TABELL 23. YRKESAKTIVE 16 ÅR OG OVER, ETTER NERING, KJØNN OG TYPE BOLIGSTRØK/GRUNNKRETS. 1/11 1980

I ALT	JORD- BRUK, SKOG- BRUK, FISKE OG FANGST	INDU- STRI OG BERG- VERKS- DRIFT	KRAFT- OG VANN- FOR- SYNING	BYGGE- OG ANLEGG- VIRK- SOMHET	VARE- HANDEL, HOTELL- OG RES- TAURANT- VIRKSOM- HET	TRANSPORT, LAGRING, POST OG TELE- KOMMUNI- KASJONER	BANK-, FI- NANS- OG FORSIK- RINGSVIRK- SOMHET, EIEND.- DRIFT OG FORR.MESS. TJ.YTING	OFFENT- LIG, SOSIAL OG PRIVAT TJE- NESTE- YTING	UOPP- GITT NERING	
							205	1620		
KOMMUNEN .....	4616	416	718	56	365	833	378	205	1620	25
MENN .....	2701	300	549	47	346	429	292	111	612	15
KVINNER .....	1915	116	169	9	19	404	86	94	1008	10
TYPE BOLIGSTRØK OG KJØNN										
TETTBYGDE STRØK .....	2821	56	455	37	188	611	267	141	1055	11
MENN .....	1601	42	340	29	179	306	203	77	420	5
KVINNER .....	1220	14	115	8	9	305	64	64	635	6
1001 HAMAR .....	2797	55	451	37	180	606	265	141	1052	10
MENN .....	1585	41	337	29	173	304	201	77	419	4
KVINNER .....	1212	14	114	8	7	302	64	64	633	6
1054 ILSENG .....	24	1	4	-	8	5	2	-	3	1
MENN .....	16	1	3	-	6	2	2	-	1	1
KVINNER .....	8	-	1	-	2	3	-	-	2	-
SPREDTBYGDE STRØK .....	1785	360	261	19	175	220	111	63	562	14
MENN .....	1094	258	207	18	165	122	89	34	191	10
KVINNER .....	691	102	54	1	10	98	22	29	371	4
UOPPGITT BOLIGSTRØK .....	10	-	2	-	2	2	-	1	3	-
GRUNNKRETS OG KJØNN										
01 VANG VEST .....	1500	89	285	22	100	340	133	81	444	6
MENN .....	874	62	208	18	96	177	97	50	164	2
KVINNER .....	626	27	77	4	4	163	36	31	280	4
0101 KLUKEHAGEN .....	203	3	36	7	5	52	21	16	61	2
MENN .....	115	1	27	6	5	28	13	11	24	-
KVINNER .....	88	2	9	1	-	24	8	5	37	2
0102 STAV/SMEBY .....	189	4	31	2	6	59	21	16	49	1
MENN .....	111	3	22	2	6	30	21	9	18	-
KVINNER .....	78	1	9	-	-	29	-	7	31	1
0103 SOLVANG/SMEBY .....	272	2	58	2	17	55	30	20	88	-
MENN .....	149	2	36	2	17	26	21	14	31	-
KVINNER .....	123	-	22	-	-	29	9	6	57	-
0104 VIEN .....	58	2	10	-	5	17	7	2	14	1
MENN .....	37	1	9	-	5	8	6	2	5	1
KVINNER .....	21	1	1	-	-	9	1	-	9	-
0105 TOMMELSTAD/BØRSTAD .....	100	8	18	2	8	28	9	3	24	-
MENN .....	57	6	14	1	8	12	4	3	9	-
KVINNER .....	43	2	4	1	-	16	5	-	15	-
0106 TREHØRNINGEN .....	100	12	29	2	11	16	12	1	17	-
MENN .....	66	6	24	2	9	10	9	-	6	-
KVINNER .....	34	6	5	-	2	6	3	1	11	-
0107 FLAKSTAD/IMMERSLUN .....	107	20	22	1	5	22	7	1	29	-
MENN .....	60	15	15	-	3	13	4	-	10	-
KVINNER .....	47	5	7	1	2	9	3	1	19	-
0108 TOMTER/KORSLUND .....	28	9	3	-	2	4	1	2	7	-
MENN .....	16	7	3	-	2	2	1	1	-	-
KVINNER .....	12	2	-	-	-	2	-	1	7	-
0109 INGBERG .....	334	7	58	6	35	68	21	16	121	2
MENN .....	195	6	42	5	35	37	14	7	48	1
KVINNER .....	139	1	16	1	-	31	7	9	73	1
0110 GUTTEBERG/KARSET .....	109	22	20	-	6	19	4	4	34	-
MENN .....	68	15	16	-	6	11	4	3	13	-
KVINNER .....	41	7	4	-	-	8	-	1	21	-
02 VANG MIDTRE .....	1319	33	172	18	82	255	121	56	579	3
MENN .....	733	24	128	14	75	121	95	26	249	1
KVINNER .....	586	9	44	4	7	134	26	30	330	2
0201 SELID/STANGER .....	10	4	-	-	-	-	2	-	4	-
MENN .....	4	2	-	-	-	-	-	-	2	-
KVINNER .....	6	2	-	-	-	-	2	-	2	-
0202 PUTTEN .....	66	4	12	6	7	6	2	2	26	1
MENN .....	41	4	9	4	6	4	2	1	11	-
KVINNER .....	25	-	3	2	1	2	-	1	15	1
0203 ENER .....	225	4	34	2	18	34	20	6	107	-
MENN .....	126	4	26	1	16	14	16	1	48	-
KVINNER .....	99	-	8	1	2	20	4	5	59	-
0204 ÅKER VEST .....	162	2	18	1	17	25	22	12	65	-
MENN .....	90	2	13	1	16	14	18	5	21	-
KVINNER .....	72	-	5	-	1	11	4	7	44	-
0205 ÅKER ØST .....	164	1	12	-	8	36	26	7	72	2
MENN .....	90	1	10	-	8	16	20	5	29	1
KVINNER .....	74	-	2	-	-	20	6	2	43	1
0206 FINSAL/LI .....	77	4	9	2	5	5	3	1	48	-
MENN .....	31	3	6	2	5	2	2	1	10	-
KVINNER .....	46	1	3	-	-	3	1	-	38	-
0207 MIDTSTRANDA .....	3	-	2	-	-	1	-	-	-	-
MENN .....	2	-	2	-	-	-	-	-	-	-
KVINNER .....	1	-	-	-	-	1	-	-	-	-

TABELL 23 (FORTS.)

	I ALT	JORD- BRUK, SKOG- BRUK, FISKE OG FANGST	INDU- STRI OG BERG- VERKS- DRIFT	KRAFT- OG VANN- FOR- SYNING	BYGGE- OG ANLEGG- VIRK- SOMHET	VARE- HANDEL, HOTELL- OG RES- TAURANT- VIRKSOM- HET	TRANSPORT, LAGRING, POST OG TELE- KOMMUNI- KASJONER	BANK-, FI- NANS- OG FORSIK- RINGSVIRK- SOMHET, EIEND.- DRIFT OG FORR.MESS. TJ.YTING	OFFENT- LIG, SOCIAL PRIVAT TJE- NESTE- YTING	UOPP- GITT NÆRING
0208 ÅKER GARD .....	18	3	4	-	-	4	-	-	7	-
MENN .....	10	1	2	-	-	3	-	-	4	-
KVINNER .....	8	2	2	-	-	1	-	-	3	-
0209 TONEHEIM/DYSTINGBO	270	5	33	5	8	60	19	15	125	-
MENN .....	161	4	24	5	8	34	15	7	64	-
KVINNER .....	109	1	9	-	-	26	4	8	61	-
0210 SAGENGA .....	224	2	28	1	15	64	21	8	85	-
MENN .....	122	-	21	1	13	24	16	4	43	-
KVINNER .....	102	2	7	-	2	40	5	4	42	-
0211 VIDARSHOV .....	100	4	20	1	4	20	6	5	40	-
MENN .....	56	3	15	-	3	10	6	2	17	-
KVINNER .....	44	1	5	1	1	10	-	3	23	-
03 VANG ØST .....	837	118	131	10	71	109	60	33	299	6
MENN .....	505	89	112	9	67	57	47	15	105	4
KVINNER .....	332	29	19	1	4	52	13	18	194	2
0301 HJELLUM SYD .....	86	2	22	1	5	7	16	-	32	1
MENN .....	53	2	20	1	5	5	10	-	9	1
KVINNER .....	33	-	2	-	-	2	6	-	23	-
0302 HJELLUM NORD .....	135	10	23	-	4	28	9	3	59	-
MENN .....	72	8	20	-	4	14	7	2	17	-
KVINNER .....	63	2	3	-	-	14	1	1	42	-
0303 HUBRED .....	78	12	5	3	7	2	3	3	43	-
MENN .....	43	9	5	3	7	1	2	1	15	-
KVINNER .....	35	3	-	-	-	1	1	2	28	-
0304 ILSENG .....	24	1	4	-	8	5	2	-	3	1
MENN .....	16	1	3	-	6	2	2	-	1	1
KVINNER .....	8	-	1	-	2	3	-	-	2	-
0305 FARMEN/VOLD .....	147	42	14	2	14	9	3	8	54	1
MENN .....	91	30	11	2	14	5	1	4	23	1
KVINNER .....	56	12	3	-	-	4	2	4	31	-
0306 DØRUM .....	87	15	21	2	3	9	8	6	22	1
MENN .....	55	11	19	2	2	4	7	3	7	-
KVINNER .....	32	4	2	-	1	5	1	3	15	1
0307 VANGLI .....	126	6	21	1	11	33	11	6	37	-
MENN .....	74	5	17	-	11	16	9	2	14	-
KVINNER .....	52	1	4	1	-	17	2	4	23	-
0308 HAFSAL .....	154	30	21	1	19	16	9	7	49	2
MENN .....	101	23	17	1	18	10	9	3	19	1
KVINNER .....	53	7	4	-	1	6	-	4	30	1
04 VANG NORD .....	950	176	128	6	110	127	64	34	295	10
MENN .....	583	125	99	6	106	73	53	20	93	8
KVINNER .....	367	51	29	-	4	54	11	14	202	2
0401 RYDNINGSTAD/LØBER	40	7	7	-	4	7	2	2	11	-
MENN .....	23	5	5	-	4	3	2	1	3	-
KVINNER .....	17	2	2	-	-	4	-	1	8	-
0402 DPSAL/SKÅLERUD .....	125	21	17	-	6	9	6	5	59	2
MENN .....	68	14	15	-	6	3	4	4	20	2
KVINNER .....	57	7	2	-	-	6	2	1	39	-
0403 SLEMSRUD .....	76	3	7	-	14	14	16	1	21	-
MENN .....	49	2	7	-	13	7	13	1	6	-
KVINNER .....	27	1	-	-	1	7	3	-	15	-
0404 GREFTENMOEN .....	13	3	-	-	3	-	-	-	7	-
MENN .....	7	3	-	-	3	-	-	-	1	-
KVINNER .....	6	-	-	-	-	-	-	-	6	-
0405 KOLSTAD/SPABERG ..	121	28	15	2	16	18	4	4	33	1
MENN .....	79	20	12	2	16	10	4	2	12	1
KVINNER .....	42	8	3	-	-	8	-	2	21	-
0406 KARTOMTA/RABSTAD ..	106	34	15	1	10	9	5	3	29	-
MENN .....	66	22	10	1	9	6	5	2	11	-
KVINNER .....	40	12	5	-	1	3	-	1	18	-
0407 NYSTUEN/BERGSET SA	75	18	9	-	9	12	1	2	23	1
MENN .....	48	14	7	-	9	8	1	1	7	1
KVINNER .....	27	4	2	-	-	4	-	1	16	-
0408 ØSTÅS .....	113	15	20	-	6	25	10	4	31	2
MENN .....	68	8	13	-	6	20	6	2	12	1
KVINNER .....	45	7	7	-	-	5	4	2	19	1
0409 VANGSETER .....	28	-	1	-	1	8	3	1	14	-
MENN .....	11	-	1	-	1	3	2	1	3	-
KVINNER .....	17	-	-	-	-	5	1	-	11	-
0410 KORSLUND/MARKESTAD	132	21	22	2	22	13	7	3	40	2
MENN .....	89	18	18	2	21	7	7	2	13	1
KVINNER .....	43	3	4	-	1	6	-	1	27	1
0411 NARMO/BRENNSETRA ..	121	26	15	1	19	12	10	9	27	2
MENN .....	75	19	11	1	18	6	9	4	5	2
KVINNER .....	46	7	4	-	1	6	1	5	22	-
UOPPGITT BOSTED .....	10	-	2	-	2	2	-	1	3	-

TABELL 24. TALLET PÅ PRIVATHUSHOLDNINGER MED UTVALGTE KJENNETEGN FOR BOLIGSTANDARD, OG DISPONERING AV PERSONBIL. BOLIGSTRØK/GRUNNKRETS. 1/11 1980

	ALLE	WC I BOLIGEN	WC UTENFOR BOLIGEN	ANNET AVTREDE	BAD I BOLIGEN	TELEFON I BOLIGEN	PIPE I BOLIGEN	BOLI- GEN BYGGET ETTER 1945	HUS- HOLD- NINGEN EIER BOLIGEN	KJØKKEN 6 KVM OG OVER BOLIGEN	BIL DIS- PONERES AV HUS- HOLD- NINGEN
KOMMUNEN .....	3128	2500	90	358	2575	2031	2882	2067	2294	2675	2293
TYPE BOLIGSTRØK											
TETTBYGDE STRØK ....	1796	1621	56	44	1625	1188	1634	1427	1423	1559	1384
1001 HAMAR .....	1781	1611	56	42	1615	1182	1622	1424	1414	1548	1376
1054 ILSENG .....	15	10	-	2	10	6	12	3	9	11	8
SPREDTBYGDE STRØK ..	1316	876	32	313	948	842	1242	636	870	1111	905
UOPPGITT BOLIGSTRØK	16	3	2	1	2	1	6	4	1	5	4
GRUNNKRETS											
01 VANG VEST .....	976	840	38	62	851	636	921	688	763	850	744
0101 KLUKEHAGEN ..	118	111	2	3	108	78	114	95	102	108	96
0102 STAV/SMEBY ..	122	108	5	3	111	81	116	103	92	98	89
0103 SOLVANG/SMEBY	180	162	8	2	159	115	170	113	136	154	126
0104 VIEN .....	50	46	1	2	44	35	49	37	43	47	39
0105 TOMMELSTAD/BØ	73	60	5	5	60	46	68	39	53	67	49
0106 TREHØRNINGEN	60	38	3	17	42	42	60	35	46	53	47
0107 FLAKSTAD/IMHE	69	52	7	5	54	48	65	30	47	56	52
0108 TOMTER/KORSLU	22	15	-	6	16	17	22	11	14	19	15
0109 INGBERG .....	207	183	4	14	190	126	184	179	175	180	168
0110 GUTTEBERG/KAR	75	65	3	5	67	48	73	46	55	68	63
02 VANG MIDTRE .....	769	713	21	9	726	544	682	698	620	679	626
0201 SÆLID/STANGER	7	6	-	-	6	4	6	2	4	6	5
0202 PUTTEN .....	50	42	1	6	41	36	46	27	41	47	34
0203 ENER .....	121	115	-	-	115	81	117	112	99	109	107
0204 ÅKER VEST ...	101	92	6	-	95	76	97	101	81	85	79
0205 ÅKER ØST ....	104	93	7	-	98	74	100	99	78	90	84
0206 FINSAL/LI ...	71	67	-	1	68	33	6	66	43	51	39
0207 MIDTSTRANDA .	5	3	-	-	3	2	4	3	-	4	3
0208 ÅKER GARD ...	15	10	5	-	11	11	15	12	9	13	11
0209 TONEHEIM/DYST	131	128	1	-	129	101	129	124	115	119	117
0210 SAGENGA .....	115	110	1	1	113	93	114	111	110	109	101
0211 VIDARSHOV ...	49	47	-	1	47	33	48	41	40	46	46
03 VANG ØST .....	628	469	16	86	478	380	573	286	403	513	420
0301 HJELLUM SYD .	85	67	5	4	64	45	77	39	56	69	54
0302 HJELLUM NORD	110	84	6	10	82	58	100	38	65	85	59
0303 HUBRED .....	53	40	2	7	42	30	43	28	27	42	37
0304 ILSENG .....	15	10	-	2	10	6	12	3	9	11	8
0305 FARMEN/VOLD .	101	67	-	20	73	59	93	39	52	82	66
0306 DØRUM .....	65	53	-	8	54	45	62	29	47	59	49
0307 VANGLI .....	100	82	2	9	80	62	90	69	77	82	73
0308 HAFSAL .....	99	66	1	26	73	75	96	41	70	83	74
04 VANG NORD .....	739	475	13	200	518	470	700	391	507	628	499
0401 RYDNINGSSTAD/	29	9	1	15	11	13	26	10	20	23	16
0402 OPSAL/SKÅLERU	84	53	1	16	63	48	76	46	51	69	58
0403 SLEMSRUD ....	66	55	1	7	55	32	63	47	48	57	43
0404 GREFTENMOEN .	9	4	-	5	5	6	9	4	7	9	8
0405 KOLSTAD/SPABE	98	65	1	31	68	62	95	46	61	90	66
0406 KARTOMTA/RABS	81	54	1	20	54	54	75	42	57	71	59
0407 NYSTUEN/BERGS	64	39	-	21	44	47	61	32	44	53	41
0408 ØSTÅS .....	99	65	2	27	76	66	95	60	78	83	68
0409 VANGSETER ...	23	18	2	2	19	18	21	21	18	19	18
0410 KORSLUND/MARK	108	60	3	40	67	72	106	47	75	91	71
0411 NARMO/BRENNSE	78	53	1	16	56	52	73	36	48	63	51
UOPPGITT BOSTED ....	16	3	2	1	2	1	6	4	1	5	4



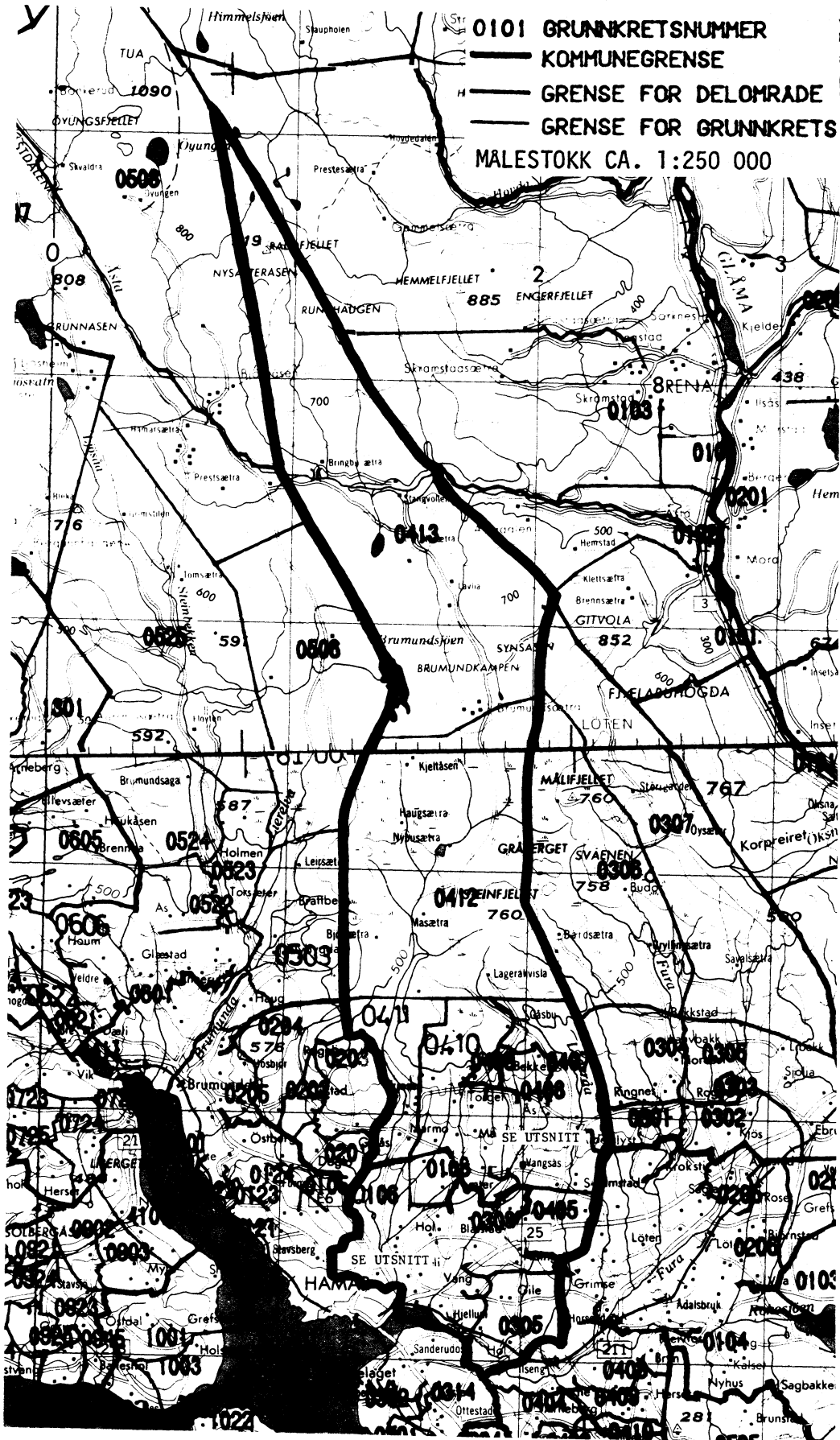
OVERSIKT SOM VISER HVILKEN KOMMUNE OG FOLKETELLINGSKRETS  
GRUNNKRETSENE I 1980 TILHØRTE VED FOLKE- OG BOLIGTELLINGEN I 1970 11

GRUNNKRETS 1980	KOMM 1970	---FOLKETELLINGSKRETS 1970---	
		HEL KRETS	DEL AV KRETS
0101 KLUKEHAGEN	0414		1,3,14
0102 STAV/SMEBY	0414		1,14
0103 SOLVANG/SMEBY	0414		1
0104 VIEN	0414		1,14
0105 TOMMELSTAD/BØRSTAD	0414		1,3
0106 TRÉHØRNINGEN	0414	16,15	3
0107 FLAKSTAD/IMMERSLUND	0414		3,9
0108 TOMTER/KORSLUND	0414		9
0109 INGEBERG	0414		9
0110 GUTTEBERG/KARSET	0414		9
0201 SÆLID/STANGER	0414		4
0202 PUTTEN	0414		4
0203 ENER	0414		2,4
0204 ÅKER VEST	0414		2,4
0205 ÅKER ØST	0414		2
0206 FINSAL/LI	0414		2,4
0207 MIDTSTRANDA	0414		2,4
0208 ÅKER GARD	0414		2
0209 TONEHEIM/DYSTINGBO/TORSHOV	0414		2,4
0210 SAGENGA	0414		4
0211 VIDARSHOV	0414		2,4
0301 HJELLUM SYD	0414		4-5,7
0302 HJELLUM NORD	0414		4-5,7
0303 HUBRED	0414		4-5,7
0304 ILSENG	0414	6	
0305 FARMEN/VOLD	0414		7-8
0306 DØRUM	0414		8
0307 VANGLI	0414		17
0308 HAFSAL	0414		4,8,17
0401 RYDNINGSSTAD/LØBERGSMOEN	0414		10
0402 OPSAL/SKÅLERUD	0414		10
0403 SLEMSRUD	0414		10
0404 GREFTENMOEN	0414		10
0405 KOLSTAD/SPABERG	0414		11
0406 KARTOMTA/RABSTAD	0414		11
0407 NYSTUEN/BERGSET SAG	0414		12
0408 ØSTÅS	0414		12
0409 VANGSETER	0414		12-13
0410 KORSLUND/MARKESTAD	0414		12-13
0411 NARMO/BRENNSETRA	0414		13
0412 ST. OLAV	0414		12
0413 BRUMMUNDKAMPEN/BRINGEBU	0414		12

1) OVERSIKTEN ER FORELØPIG OG KAN INNEHOLDE FEIL. ENDELIG UTGAVE VIL FORELIGGE I EGET DOKUMENTASJONSHEFTE: "GRUNNKRETSE OG TETTSTEDER. DOKUMENTASJON 1980".

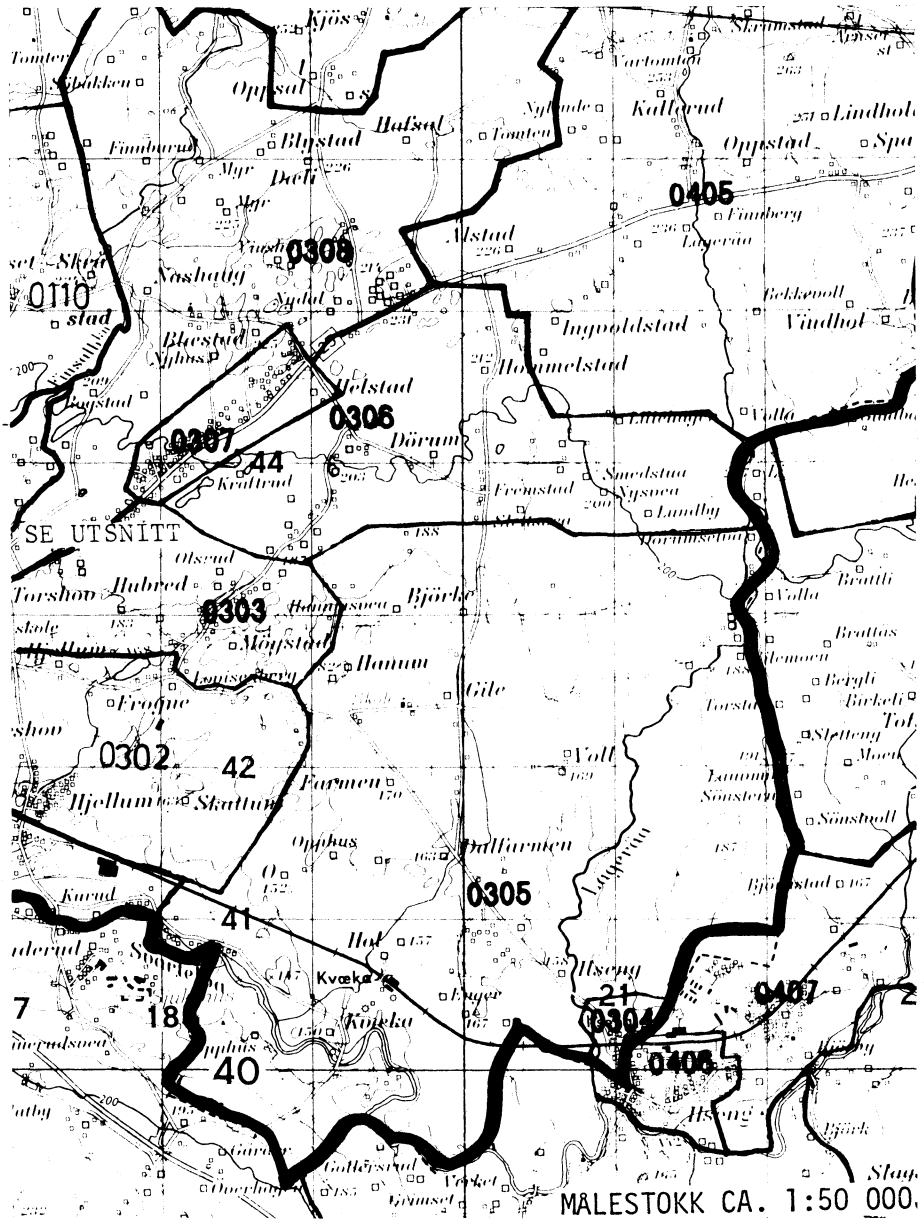


# 0414 VANG

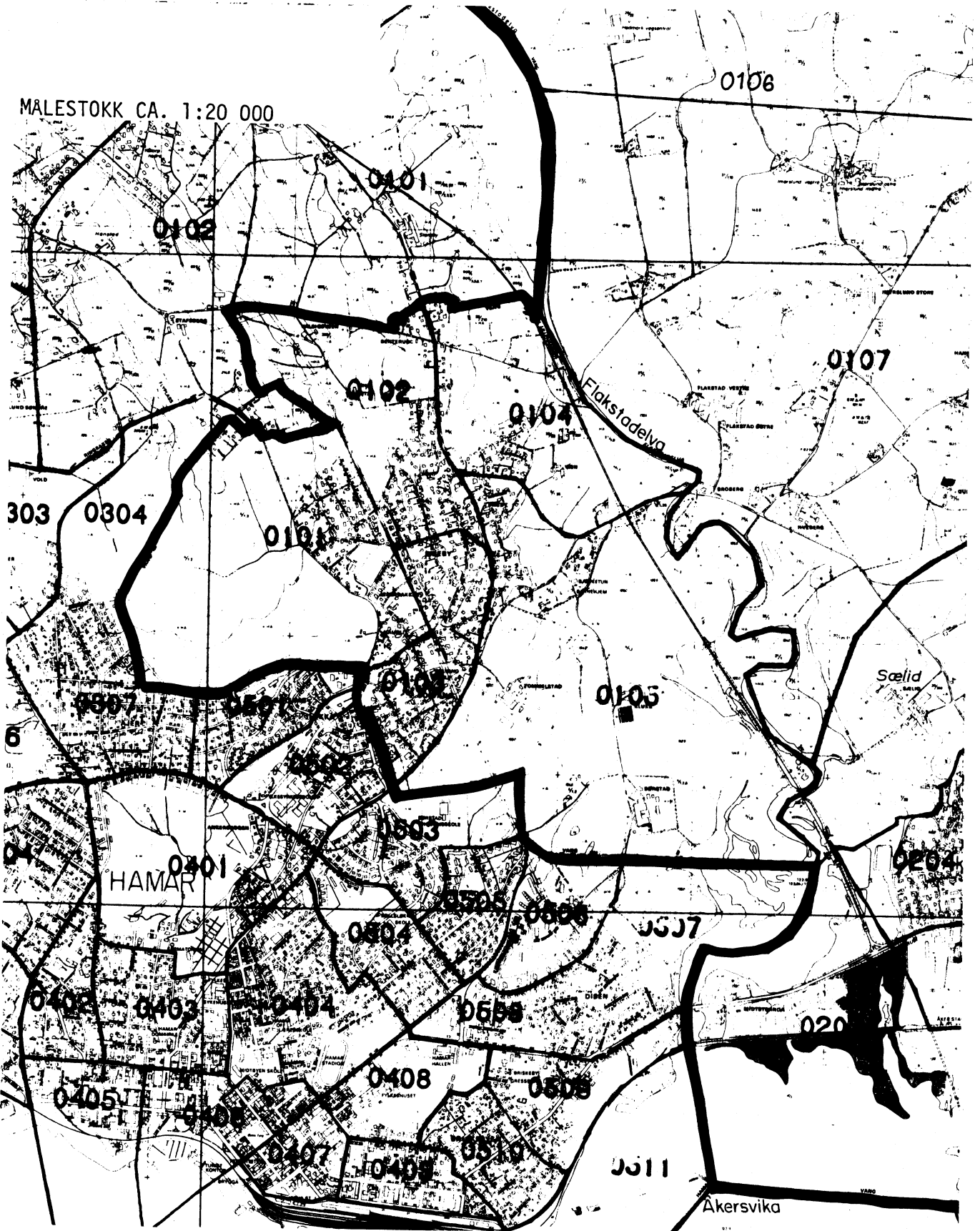


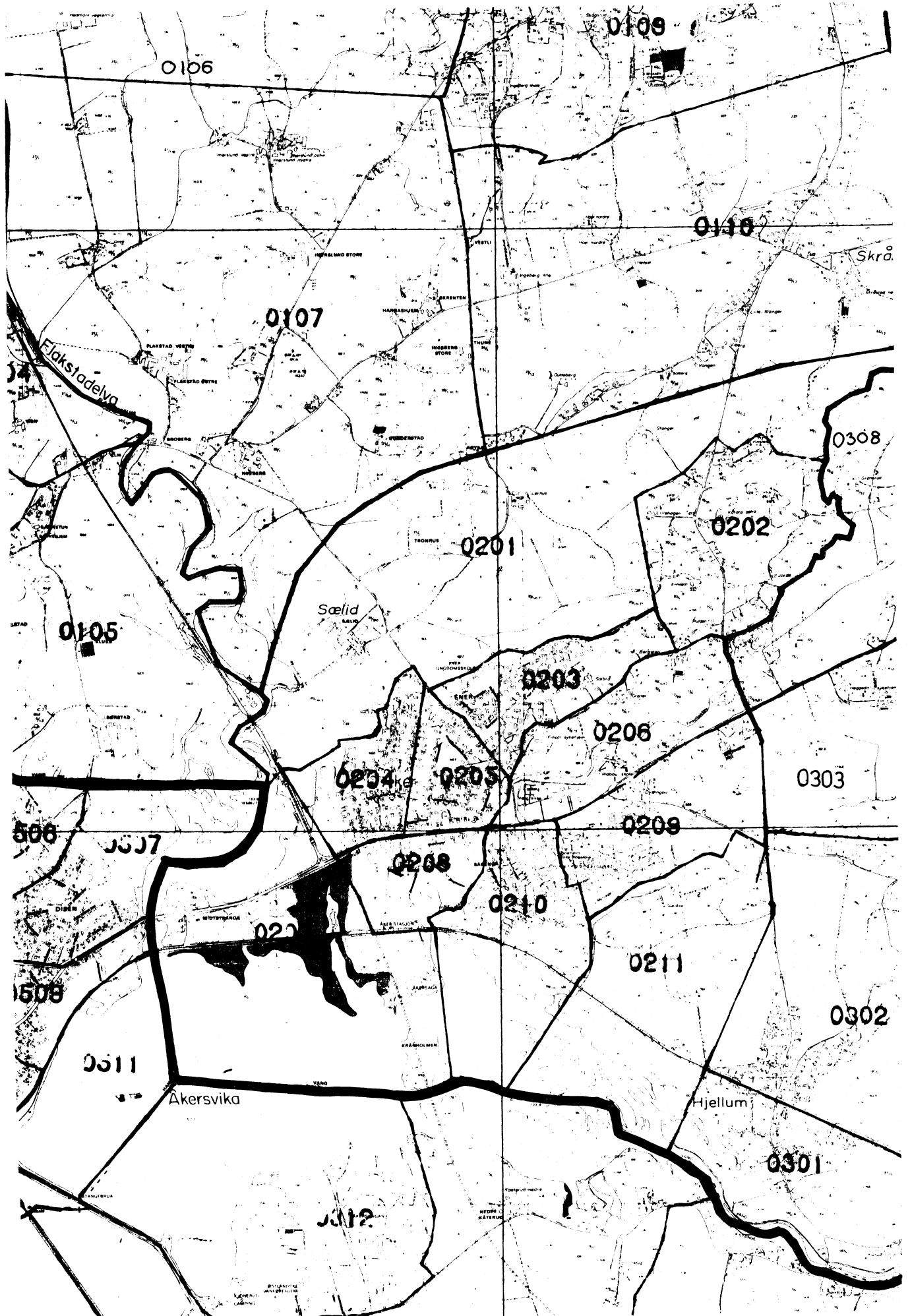


# UTSNITT AV KRETSKART

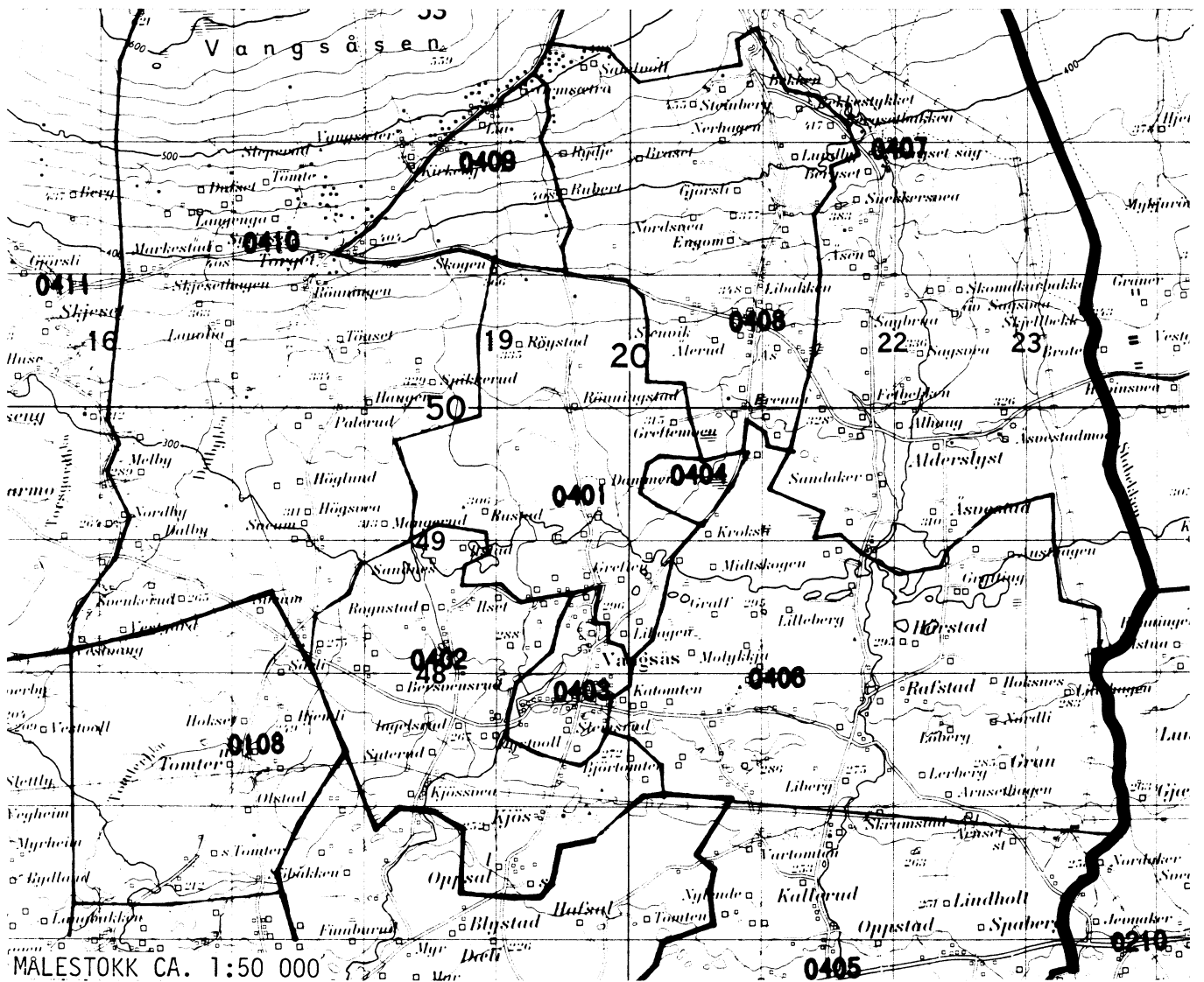


# UTSNITT AV KRETSKART



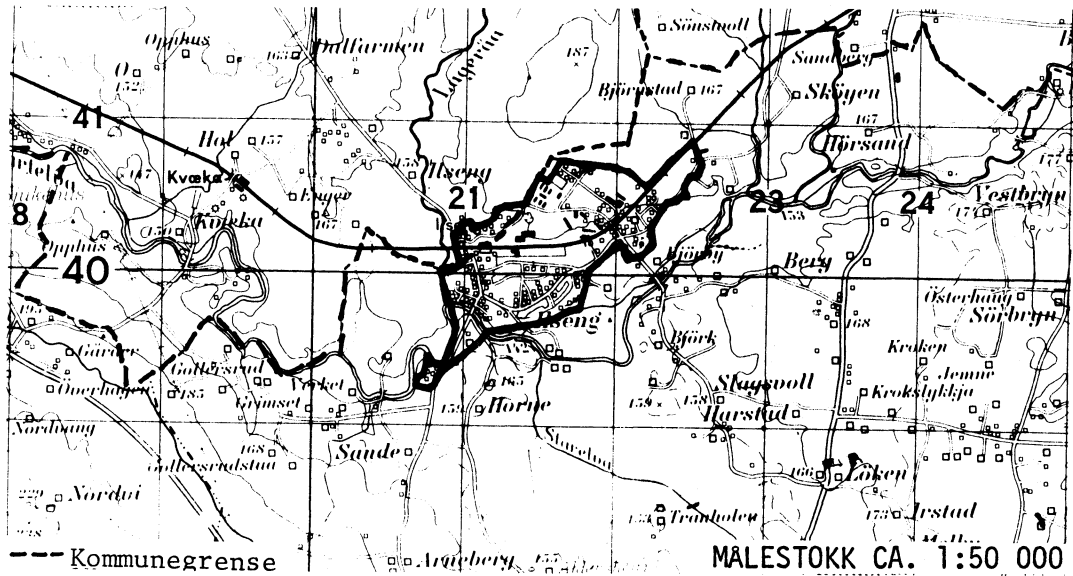


# UTSNITT AV KRETSKART

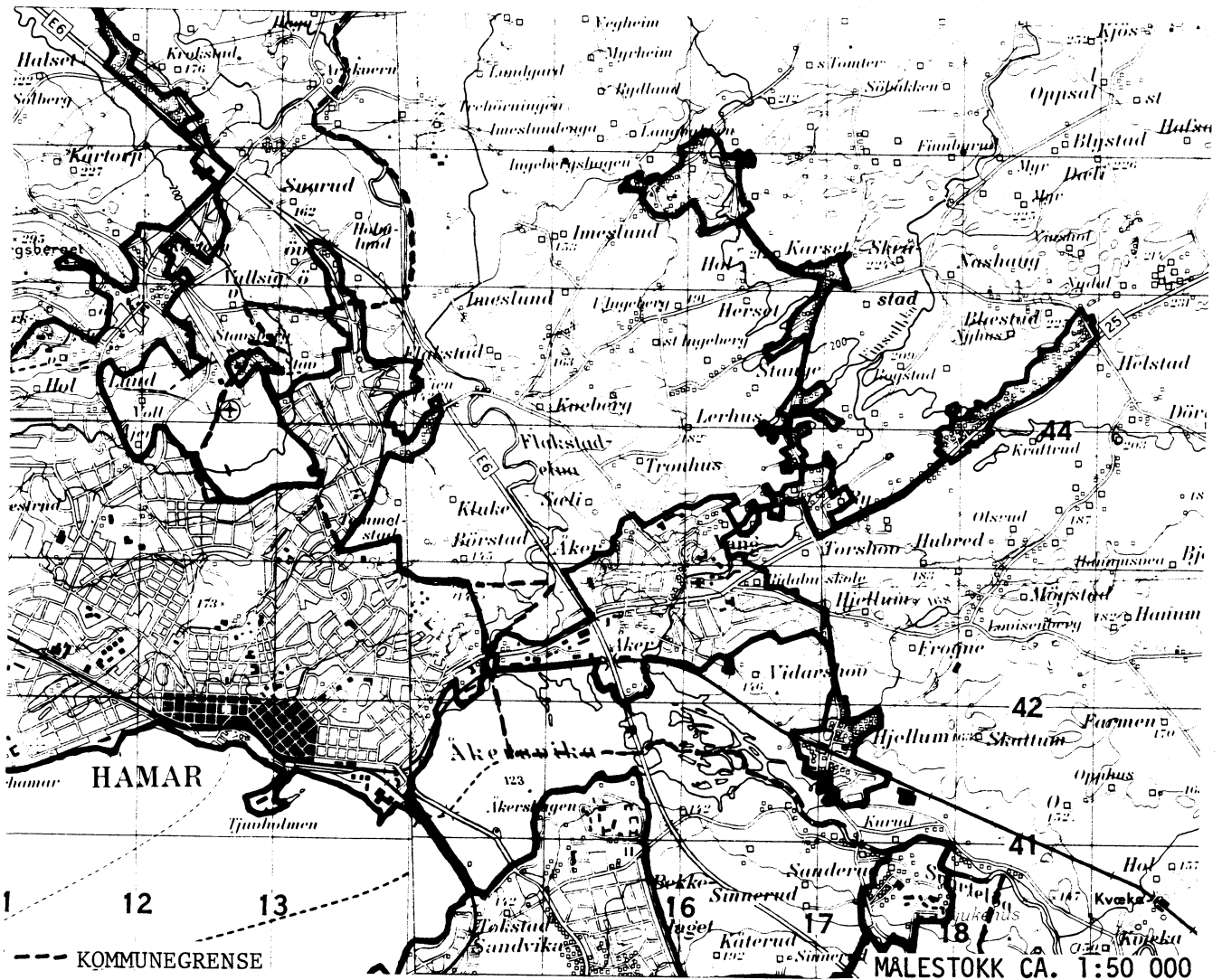




DEL AV ILSENG TETTSTED



DEL AV HAMAR TETTSTED



Med samtykke fra Norges geografiske oppmåling er NGOs kartmateriale brukt som kartgrunnlag.



## Personskjema

## Folke- og boligteiling 1980

Undergitt  
taushetsplikt

Statistisk  
Sentralbyrå  
Folke-  
tellingskontoret

Send skjemaet tilbake i svarkonvolutten  
som mottakeren av boligskjemaet  
har fått.

Lovhjemmel:

Stortingsvedtak av 16. november 1978, med hjemmel i lov nr. 2 av 25. april 1907.

SETT KRYSS SLIK:

IKKE SLIK:

BRUK HELST  
BLYANT ELLER  
BLÅ/SVART  
KULEPENN.

H

**1. Hvem bor De sammen med i leiligheten?** Rettledningen beskriver hva vi mener med en leilighet.  
Sett flere kryss hvis nødvendig

- |   |  |
|---|--|
| 1 <input type="checkbox"/> Ingen  | 4 <input type="checkbox"/> Datter, sønn  |
| 2 <input type="checkbox"/> Ektefelle  | 5 <input type="checkbox"/> Mor, far  |
| 3 <input type="checkbox"/> Forlovede eller annen person jeg lever sammen med (uten å ha inngått formelt ekteskap) | 6 <input type="checkbox"/> Søsken, svigerforeldre, barnebarn, svoger, svigerinne, svigerbarn, tante, onkel, nevø, niese, besteforeldre |
|   | 7 <input type="checkbox"/> Andre personer  |

**2. Hvilket trossamfunn er De tilsluttet?**

- |   |
|---|
| 1 <input type="checkbox"/> Den norske kirke (statskirken)       |
| 2 <input type="checkbox"/> Trossamfunn utenfor Den norske kirke |
| 3 <input type="checkbox"/> Ikke tilsluttet trossamfunn          |

**3. Utenlandsk utdanning.**

Dette spørsmålet besvares bare av dem som har tatt utdanning utenfor Norge. De som bodde i Norge i 1970 oppgir ikke utenlandsk utdanning tatt for 1970.

Oppgi viktigste utdanning, i hvilket land den er fullført, og hvor lang skolegang De har i utlandet.

Utdanning .....

Land .....

Samlet skolegang i utlandet i antall år .....

**4. Hva var Deres viktigste kilde til livsopphold i året fra 1. nov. -79 til 31. okt. -80?**

Sett bare ett kryss

- |  |  |
|--|--|
| 1 <input type="checkbox"/> Inntekt av eget arbeid, eller andre personers (f.eks. ektefelles, foreldres) arbeid | 4 <input type="checkbox"/> Stipend, lån, formue, fæderåd, leieinntekt eller annen formuesinntekt |
| 2 <input type="checkbox"/> Verneplikts-/siviltjeneste  |  |
| 3 <input type="checkbox"/> Pensjon, trygd  |  |

**5. Utførte De inntektsgivende arbeid i minst 100 timer i året fra 1. nov. -79 til 31. okt. -80?**

Som inntektsgivende arbeid regnes også arbeid som et familiemedlem har utført i familiebedrift (f.eks. butikk, gårdsbruk).

- |                               |                                |
|-------------------------------|--------------------------------|
| 1 <input type="checkbox"/> Ja | 2 <input type="checkbox"/> Nei |
| Se rettledningen              |                                |

**Spørsmål 6 - 15 gjelder inntektsgivende arbeid, og besvares bare av dem som har svart "Ja" på spørsmål 5.**

**6. Oppgi navn og adresse på det arbeidssted (bedrift) hvor De utførte inntektsgivende arbeid lengst tid i året fra 1. nov. -79 til 31. okt. -80.** Med bedrift menes f.eks. fabrikk, butikk, gårdsbruk, kontor e.l. Se rettledningen

Navn: .....

Adresse: .....

Poststed: .....

**7. Beskriv virksomheten på dette arbeidsstedet så nøyaktig som mulig.** Skriv f.eks. jordbruk, produksjon av møbler, leiebiltransport, bokhandel, salg av biler e.l.

Virksomhet: .....

**8. Hvilket yrke (tittel) hadde De på dette arbeidsstedet?** Skriv f.eks. hjemmehjelp, rørlegger, sykepleier, damefrisør, rengjøringshjelp, platearbeider, reklamekonsulent e.l.

Yrke: .....

**9. På hvilken måte er/var De knyttet til arbeidsstedet De har oppgitt i spørsmål 6?**

- |  |  |
|--|--|
| 1 <input type="checkbox"/> Som fast eller midlertidig ansatt | 3 <input type="checkbox"/> Som familiemedlem uten fast lønn i familiebedrift |
| 2 <input type="checkbox"/> Som selvstendig (eier)            |  |

**10. Hvor mange timer inntektsgivende arbeid utførte De i året fra 1. nov. -79 til 31. okt. -80?** Ta med alt inntektsgivende arbeid De utførte i hele perioden.

- |   |  |
|---|--|
| 1 <input type="checkbox"/> 100 - 499 arbeidstimer | 3 <input type="checkbox"/> 1000 - 1299 arbeidstimer      |
| 2 <input type="checkbox"/> 500 - 999 arbeidstimer | 4 <input type="checkbox"/> 1300 arbeidstimer eller flere |

H

**11. Hvor mange timer inntektsgivende arbeid utførte De i uken 25. - 31. okt.?**

- |  |  |   |
|--|--|---|
| 1 <input type="checkbox"/> Ingen, arbeide ikke denne uken            | 2 <input type="checkbox"/> 1 - 9 timer   | 4 <input type="checkbox"/> 20 - 29 timer        |
| Arbeide De ikke denne uken, skal De ikke fylle ut resten av skjemaet | 3 <input type="checkbox"/> 10 - 19 timer | 5 <input type="checkbox"/> 30 timer eller flere |

**12. Hvor møtte De på arbeid i uken 25. - 31. okt.?**

- |  |  |
|--|--|
| 1 <input type="checkbox"/> Jeg møtte fast på samme arbeidssted/adresse som er oppgitt i spørsmål 6 | 3 <input type="checkbox"/> Jeg møtte på forskjellige steder denne uken               |
| 2 <input type="checkbox"/> Jeg møtte fast på annet sted  | Møtte De på forskjellige steder denne uken, skal De ikke fylle ut resten av skjemaet |
| (Skriv navnet på kommunen) .....   | kommune  |

**13. Hvor ofte reiste eller gikk De fra Deres hjemsted til arbeidsstedet i uken 25. - 31. okt.?** Se rettledningen.

- |   |  |
|---|--|
| 1 <input type="checkbox"/> 1 gang       | 3 <input type="checkbox"/> 4 ganger eller flere              |
| 2 <input type="checkbox"/> 2 - 3 ganger | 4 <input type="checkbox"/> Var ikke på hjemstedet denne uken |

**14. Hvor lang tid brukte De vanligvis fra Deres hjemsted til arbeidsstedet (én vei) i uken 25. - 31. okt.?**

- |   |  |
|---|--|
| 1 <input type="checkbox"/> 0 - 14 min.  | 3 <input type="checkbox"/> 30 - 44 min.      |
| 2 <input type="checkbox"/> 15 - 29 min. | 4 <input type="checkbox"/> 45 min. eller mer |

**15. Hvilke transportmidler brukte De vanligvis fra Deres hjemsted til arbeidsstedet (én vei) i uken 25. - 31. okt.?** Sett flere kryss hvis nødvendig.

- |                                 |   |  |
|---------------------------------|---|--|
| 1 <input type="checkbox"/> Bil  | 3 <input type="checkbox"/> Tog, trikk, T-bane | 5 <input type="checkbox"/> Brukte sykkel Gikk i mer enn 10 min |
| 2 <input type="checkbox"/> Buss | 4 <input type="checkbox"/> Båt                | 6 <input type="checkbox"/> Annet                               |





# Boligskjema

## Folke- og boligteiling 1980

Undergitt  
taushetsplikt

Statistisk  
Sentralbyrå  
Folke-  
tellingskontoret

For hver leilighet skal det nyttes bare en svar-  
konvolutt. Alle personskjemaene og det utfylte  
boligskjemaet sendes samlet i svarkonvolutten.

Lovhjemmel

Stortingsvedtak av 16. november 1978 med hjemmel i lov nr. 2 av 25. april 1907.

SETT KRYSS SLIK:

IKKE SLIK:

BRUK HELST  
BLYANT ELLER  
BLÅ/SVART  
KULEPENN.

H

1. Har andre som bor i leiligheten mottatt boligskjema? 1  Nei 2  Ja

Les teksten under midten på skjemaet før De fortsetter.

2. Hvor mange rom på 6m<sup>2</sup> eller mer er det i leiligheten? Ta ikke med kjøkken, bad og gang

- 1  1 rom    5  5 rom  
2  2 rom    6  6 rom  
3  3 rom    7  7 rom  
4  4 rom    8  8 rom eller flere

3. Hvor stor er leiligheten, målt i kvadratmeter?

- 1  Under 30m<sup>2</sup>    5  60-79m<sup>2</sup>  
2  30-39m<sup>2</sup>    6  80-99m<sup>2</sup>  
3  40-49m<sup>2</sup>    7  100-129m<sup>2</sup>  
4  50-59m<sup>2</sup>    8  130m<sup>2</sup> eller mer

4. Hva slags eie-/leieforhold er det til leiligheten? Sett bare ett kryss.

- 1  Jeg/vi eier den gjennom borettslag, aksjeselskap e.l.    3  Jeg/vi leier den ved vanlig leiekontrakt  
2  Jeg/vi eier den alene eller sammen med andre    4  Jeg/vi leier den gjennom arbeidsforhold (tjenestebolig)  
5  Jeg/vi leier den for et bestemt avgrenset tidsrom  
6  Jeg/vi leier den på andre vilkår enn de som er nevnt over

5. Hvor stort kjøkken er det i leiligheten?

- 1  Kjøkkenet er 6m<sup>2</sup> eller større  
2  Kjøkkenet er mindre enn 6m<sup>2</sup>    3  Det er ikke kjøkken i leiligheten

6. Hva slags WC/do har de som bor i leiligheten adgang til?

- 1  Vannklosett i leiligheten    2  Vannklosett utenfor leiligheten  
3  Annet avtrede

7. Hva er leilighetens viktigste oppvarmingskilde?

- 1  Sentralvarme (radiatorer e.l.)    3  Ovner for flytende brensel (olje, parafin e.l.)  
2  Elektriske ovner, varmekabler e.l.    4  Ovner for fast brensel (ved, koks e.l.)

### Spørsmål 8 - 15 nedenfor skal også besvares

Hvis det er mottatt ett boligskjema i leiligheten, fylles det ut og sendes tilbake i svarkonvolutten sammen med alle personskjemaene.

Hvis flere i leiligheten har mottatt boligskjema og svarkonvolutt, så gjør følgende:

1. Ta kontakt med den (de) andre som har mottatt boligskjema.
2. Fyll ut ett av boligskjemaene.
3. Send dette skjemaet sammen med de utfylte personskjemaene tilbake i samme svarkonvolutten.

8. Er det pipe i leiligheten?

- 1  Ja    2  Nei

9. Er det montert brenselovn eller peis i leiligheten?

- 1  Ja    2  Nei

10. Er det bad eller dusj i leiligheten?

- 1  Ja    2  Nei

11. Er det telefon i leiligheten?

- 1  Ja    2  Nei

12. Disponerer noen av dem som bor i leiligheten personbil?

- 1  Ja    2  Nei

H

13. Hva slags hus ligger leiligheten i? Se rettleddningen.

- 1  Våningshus i tilknytning til gårdsdrift (hovedbygning, kårbolig, forpakterbolig e.l.)  
2  Frittliggende enebolig (enebolig med minst en halv meters avstand til nærmeste hus)  
3  Hus i kjede, rekkehus, terrassehus eller vertikalt delt tomannsbolig  
4  Horisontalt delt tomannsbolig  
5  Annet boligbygg med mindre enn 3 etasjer  
6  Blokk, leiegård eller annet boligbygg med 3 etasjer eller mer  
7  Forretningsbygg, verkstedbygg e.l.  
8  Hotell, pensjonat, aldershjem, barnehjem, sykehus, militærforlegning eller annet bygg for felleshusholdning

14. Når ble huset bygd?

- 1  1900 eller før    5  1946 - 1950  
2  1901 - 1920    6  1951 - 1960  
3  1921 - 1940    7  1961 - 1970  
4  1941 - 1945    8  1971 - 1980

15. Hvor mange leiligheter er det i huset? Rettleddningen beskriver hva vi mener med hus og leilighet

- 1 leilighet     2 leiligheter     3 leiligheter     4 leiligheter     5 leiligheter

Hvis det er 6 leiligheter eller flere, oppgi antallet her →