


KOMMUNEHEFTE



FOLKE- OG BOLIGTELLING 1980

0501 **LILLEHAMMER**

STATISTISK SENTRALBYRÅ
KONGSVINGER



FOLKE- OG BOLIGTELLING
1. NOVEMBER 1980

0501 LILLEHAMMER

STATISTISK SENTRALBYRÅ
KONGSVINGER 1981

ISBN 82-587-0063-4

FORORD

Hovedformålet med Folke- og bolig telling 1980 var å gi et bilde av befolkningen og levekårene i det norske samfunnet ved å se opplysninger om alder, kjønn, yrke, arbeid, inntekt, utdanning, boforhold o.l. i sammenheng.

Et annet viktig formål var å gi statistikk for mindre geografiske områder, som kommuner og deler av kommuner. De statistiske kommuneheftene gir de første resultatene fra tellingen for å dekke dette formålet. Flere resultater for den enkelte kommune i form av et sett upubliserte tabeller (en "tabellpakke"), vil foreligge kort tid etter at heftene er utgitt. Tabellene vil bli levert som utskrift på papir eller micro-fiche, etter brukerens ønske.

Når kommuneheftene for alle kommuner i et fylke er publisert, vil det bli laget et sammendrag for hele fylket med tabeller som svarer til dem som finnes i kommuneheftene. Når hele landet er dekket med kommunehefter, vil det også bli laget et sammendrag for hele landet. Tilsvarende sammendrag for fylkene og hele landet vil bli laget av den "tabellpakke" som er nevnt foran.

Resultatene fra Folke- og bolig telling 1980 vil ellers bli gitt i tabellpublikasjoner som vil kaste lys over spesielle emner, bl.a. sysselsetting, boligforhold, familier og husholdninger. Resultatene vil også bli vist i kart og diagrammer. Bl.a. vil det bli laget bosettingskart tilsvarende de som ble laget i samband med Folke- og bolig telling 1970.

Statistisk Sentralbyrå, Oslo/Kongsvinger, 15. desember 1981

Arne Øien

Johan-Kristian Tønder

INNHOOLD

	Side
Tabellregister	7
Tekstdel	
1. Opplegg og gjennomføring	8
1.1. Omfang	8
1.2. Grunnlag for statistikken	8
1.3. Datainnsamling	8
2. Feilkilder	9
3. Begreper og kjennemerker	9
3.1. Personkjennemerker	9
3.2. Familie- og husholdningstype	14
3.3. Boligkjennemerker	15
3.4. Inndelingen i grunnkretser	17
4. Bruk av tabellene	17
5. Merknader til tabellene	18
Tabelldel	19
Vedlegg	
1. Grunnkretser i 1980 og tellingskretser i 1970. Endringer i kommuneinndelingen fra 1970 til 1980	<u>39</u>
2. Kart over grunnkretsinnndelingen	<u>41</u>
3. Kart over tettsteder	<u>45</u>
4. Personskjema	<u>47</u>
5. Boligskjema	<u>49</u>

Standardtegn i tabeller

- : Tall kan ikke offentliggjøres
- Null

TABELLREGISTER

	Side
1. Folkemengden ved folketellingene 1801 - 1980	19
2. Folkemengden etter kjønn, ekteskapelig status og alder. 1/11 1980	19
3. Folkemengden etter trossamfunn/viktigste kilde til livsopphold, kjønn og alder. 1/11 1980	19
4. Personer 16-66 år etter yrkesaktivitet, arbeidstid, kjønn og høyeste utdanning. 1/11-79 - 31/10-80	20
5. Personer 16 år og over, etter yrkesaktivitet, arbeidstid, kjønn og alder. 1/11-79 - 31/10-80	21
6. Yrkesaktive 16 år og over, etter alder og næring. 1/11-79 - 31/10-80	21
7. Yrkesaktive 16 år og over, etter kjønn, arbeidstid og næring/yrkesfelt. 1/11-79 - 31/10-80	22
8. Yrkesaktive 16 år og over i arbeid i uka 25/10 - 31/10 1980, etter kjønn, arbeidstid i uken og næring/yrkesfelt	23
9. Yrkesaktive 16 år og over med fast oppmøteplass på arbeid i uka 25/10 - 31/10 1980, etter tallet på arbeidsreiser, reisetid og yrkesfelt/oppmøteplass	24
10. Yrkesaktive 16 år og over med fast arbeidsreise i uka 25/10 - 31/10 1980, etter reise- måte, oppmøteplass, tallet på arbeidsreiser og reisetid	25
11. Boliger etter hustype og tallet på rom. Bosatte etter tallet på rom i boligen. 1/11 1980	26
12. Boliger etter husets byggeår og hustype/eie-/leieform. Bosatte og rom, etter husets byggeår. 1/11 1980	26
13. Boliger etter viktigste kilde til oppvarming og byggeår/installasjon av pipe. Bosatte etter boligens viktigste kilde til oppvarming. 1/11 1980	27
14. Boliger etter sanitærutstyr og tallet på rom. Bosatte etter boligens sanitærutstyr. 1/11 1980	27
15. Boliger, rom og bosatte, etter hustype. 1/11 1980	28
16. Boliger etter eie-/leieform og areal. Bosatte etter eie-/leieforhold til boligen. 1/11 1980	28
17. Boliger, bosatte og rom, etter bosatte pr. rom i boligen. 1/11 1980	28
18. Boliger etter tallet på rom og tallet på bosatte. 1/11 1980	29
19. Familier og personer, etter familietype, husholdningstype og tallet på familier i hus- holdningen/yrkesaktivitet i familien. 1/11 1980	29
20. Familier og personer i privathusholdninger, etter familietype og eie-/leieforhold til boligen/tallet på rom i boligen. 1/11 1980	30
21. Tallet på privathusholdninger med utvalgte kjennetegn for boligstandard, og disponering av personbil. Bosatte i slike husholdninger, etter alder. 1/11 1980	30
22. Folkemengden etter alder, kjønn og type boligstrøk/grunnkrets. 1/11 1980	31
23. Yrkesaktive 16 år og over, etter næring, kjønn og type boligstrøk/grunnkrets. 1/11 1980 ..	34
24. Tallet på privathusholdninger med utvalgte kjennetegn for boligstandard, og disponering av personbil. Boligstrøk/grunnkrets. 1/11 1980	37

1. OPPLÈGG OG GJENNOMFØRING

1.1. Omfang

Folke- og bolig telling 1980 omfatter alle personer (også utenlandske statsborgere) som ifølge Forskrifter om føringen og ordningen av folkeregistrene fastsatt av Statistisk Sentralbyrå den 26. november 1979, var registrert bosatt i Norge på tellingstidspunktet den 1. november 1980.

Boligtellingen har med alle privatboliger (private leieligheter mv.) hvor minst én person var registrert bosatt den 1. november 1980.

Boliger som var ubebodd eller som var bebodd bare av midlertidig tilstedeværende (f.eks. ugifte personer som oppholdt seg utenom foreldrenes hjem på grunn av skolegang, studier), omfattes ikke av tellingen. Det er heller ikke innhentet opplysninger om boliger for forpleide i aldershjem, pleiehjem, barnehjem og andre fellesinstitusjoner.

Enheter som omfattes ikke av tellingen denne gang. Det gis likevel enkelte opplysninger om det huset som boligen ligger i. I avsnitt 3 er det gjort nærmere rede for bostedsbegrepet (det sted en person skal regnes som bosatt) og boligbegrepet.

1.2. Grunnlag for statistikken

De fleste opplysninger i folke- og bolig tellingen bygger på oppgaver gitt direkte av oppgaverne på egne skjemaer.

Personskjema ble sendt til alle personer som hadde fylt 16 år eller fylte 16 år i løpet av 1980, (se vedlegg 4).

For personer under 16 år fikk Statistisk Sentralbyrå de nødvendige opplysninger fra folkeregisteret i den enkelte kommune.

Opplysningene om den enkelte privatbolig er gitt på eget boligskjema, (se vedlegg 5).

Oppgavene over befolkningens utdanningsbakgrunn er hentet fra utdanningsopplysningene gitt i folketellingen 1970 og "Arkivet for påbegynt og avsluttet utdanning" i Statistisk Sentralbyrå som inneholder alle utdanninger som en person har avsluttet i Norge i perioden 1970 - 1980. I tillegg kommer oppgaver over utenlandsk utdanning gitt i folketellingen 1980.

Oppgaver over alder, kjønn og andre demografiske kjennetegn er hentet fra Det sentrale personregister i Statistisk Sentralbyrå.

Nødvendige oppgaver over de vernepliktige og sivile tjenestepliktige er innhentet gjennom Forsvarets overkommando og Administrasjonen for sivile tjenestepliktige.

Folke- og bolig telling 1980 ble gjennomført med hjemmel i Statistikkloven av 25. april 1907 og Stortingsvedtak av 16. november 1978.

1.3. Datainnsamling

Ved folketellingen i 1980 ble skjemaene sendt i posten direkte til den enkelte person. Før utsendingen tok til, ble navn og adresse påført skjemaene. Det var Det sentrale personregister som dannet grunnlaget for denne påføringen.

Hver person fikk tilsendt sitt eget personskjema sammen med en rettleiding.

I tillegg fikk den eldste personen i familien et boligskjema. Med boligskjemaet fulgte også en svarkonvolutt.

Utfylte personskjema fra alle som bodde i boligen sammen med ett boligskjema ble sendt samlet tilbake i svarkonvolutten. Dersom det bodde flere familier i samme boligen, nyttet familiene samme svarkonvolutt og bare ett boligskjema ble utfylt. Innsamlingsmetoden gav derfor grunnlag for å danne bohusholdninger (se nedenfor) i folke- og bolig tellingen.

Den enkelte person er i tellingen regnet å ha sitt bosted i den bolig hvor vedkommende var registrert bosatt i folkeregisteret 1. november 1980. Innsamlingen av opplysningene viste at enkelte personer bodde i en annen bolig enn der de var registrert bosatt i folkeregisteret. Dette gjaldt bl.a. ugifte studenter og skoleelever som bodde på hybel og som sendte sitt personskjema i samme svarkonvolutt som hybelverten. Dette gjaldt også personer som hadde flyttet kort tid før 1. november 1980 og

som gav opp boligopplysninger på den nye adressen, mens flyttingen først ble registrert i folkeregistret etter 1. november 1980. I slike tilfelle ble personene likevel regnet som bosatt i den boligen/adressen de var registrert på i folkeregisteret 1. november 1980. I avsnitt 3 er det gjort rede for hvilket sted en person skal regnes som bosatt. I samme avsnitt er det også gjort rede for begrepet "bohusholdning".

De personer som ikke hadde svart på folketellings skjemaene til rett tid, fikk tilsendt en adressert purring.

De som ikke svarte på den adresserte purringen, ble oppsøkt av tellere som krevde inn oppgavene.

2. FEILKILDER

Under gjennomføring og bearbeiding av en statistisk telling vil det alltid kunne oppstå ulike feil som kan gi utslag i tellingsresultatene.

De fleste feilene oppstår vanligvis under oppgaveinnhentingen og kommer av uriktige svar eller mangelfullt utfylte skjemaer.

Feil som oppstår under bearbeidingen er først og fremst knyttet til koding av opplysninger, i vårt tilfelle spesielt opplysningene om næring og yrke.

For å få et grunnlag til å vurdere hvor omfattende feilene er, ble det gjennomført en kvalitetskontrollundersøkelse i samband med tellingen.

Resultatene fra denne undersøkelsen blir publisert i serien Statistiske analyser. Resultatene er ventet å foreligge i løpet av 1982 og vil ta for seg sentrale kjennetegn fra boligdelen av tellingen, og kjennetegn for svsselsetting og arbeidsmarked.

3. BEGREPER OG KJENNEMERKER

3.1. Personkjennemerker

Når ikke annet er nevnt, refererer personopplysningene seg til 1. november 1980.

Bosted

Den enkelte person er i tellingen regnet å ha sitt bosted i den kommune og i den bolig hvor vedkommende var registrert som bosatt i folkeregisteret den 1. november 1980. Hovedregelen er at en person skal registreres som bosatt der vedkommende regelmessig tar sin døgnhvile.

De viktigste registreringsreglene er ellers:

Bostedsforhold	Skal registreres som bosatt i
Gift person som pga. arbeid, studier, avtjening av verneplikt e.l. oppholder seg utenom ektefellenes felles bolig	Ektefellenes felles bolig
Ugift person som pga. studier, skolegang eller avtjening av verneplikt oppholder seg utenom foreldrenes/forsørgers bolig	Foreldrenes/forsørgers bolig
Ugift person med eget arbeid og som vanligvis ikke bor hos foreldre/forsørger	Boligen der personen vanligvis bor
Person som pga. ferie, besøk hos kjente, forretningsreise e.l. er fraværende fra boligen der vedkommende vanligvis bor	Boligen der personen vanligvis bor
Person som er forpleid i barnehjem, aldershjem, pleiehjem eller er satt bort i privat pleie	Barnehjemmet, aldershjemmet, pleiehjemmet eller boligen hvor personen er i pleie
Person som er innlagt på sykehus eller anbrakt på arbeidsskole, arbeidsanstalt eller i fengsel	Boligen der personen var bosatt før innleggelsen eller anbringelsen

Personer som ikke kan henføres til en bestemt bolig, er regnet til gruppen "Uten fast bopel". Personer uten fast bopel er som regel registrert som bosatt i den kommunen hvor de sist hadde fast bosted.

I det følgende er begrepet "Bosatt" brukt i samme betydning som begrepet "Registrert bosatt". Det er ikke innhentet opplysninger om midlertidig bosted. Det kan derfor ikke gis oppgaver over den tilstedeværende befolkning.

Opplysningene fra Folke- og bolig telling 1980 er ikke brukt til å justere opplysningene i folkeregistrene.

Alder

I fordelingen etter alder er den enkelte person gruppert etter alder pr. 31. desember 1980 (Alder = 1980 - fødselsår).

Ekteskapelig status

Det er brukt fire hovedgrupperinger etter ekteskapelig status, nemlig ugifte, gifte, skilte og enker/enkemenn.

Samboende

Med samboende menes personer som lever sammen (i ekteskapsliknende forhold) uten å ha inngått formelt ekteskap.

I gruppen samboende er regnet bare de personer som er registrert bosatt på samme adresse i folkeregisteret 1. november 1980.

Trossamfunn

Det er brukt tre grupperinger etter trossamfunn, nemlig "Den norske kirke", "Trossamfunn utenfor den norske kirke" og "Ikke tilsluttet trossamfunn".

Personer under 16 år er som regel gruppert sammen med sine foreldre. I de tilfelle foreldrene ikke tilhører samme gruppe, er imidlertid barna ført til gruppen for uoppgitt.

Utdanning

Opgavene over utdanning omfatter enkeltutdanninger på hel- eller deltid av minst 5 måneders normal varighet.

For personer med flere enkeltutdanninger, er den utdanning som har lengst samlet varighet (normal varighet av enkeltutdanningen tillagt varigheten av den forutdanning som kreves) regnet som høyeste utdanning. Av utdanninger med lik samlet varighet, er den som antas å være av størst yrkesmessig betydning, oppfattet som personenes høyeste utdanning. Utdanningsgrupperingen er foretatt etter 1973-utgaven av Standard for utdanningsgruppering i offentlig norsk statistikk (Statistisk Sentralbyrås Håndbøker nr. 28).

Standarden er bygd opp som et pyramidisk klassifikasjonssystem.

Enkeltutdanningene er først ordnet i grove grupper som i standarden kalles utdanningsnivåer. Innenfor hvert nivå er det først foretatt en sortering etter fagfelt, dernest en finere sortering i faggrupper.

Inndelingen i nivåer eller hovedgrupper er foretatt på denne måte:

0. Ingen utdanning og utdanning på førskolenivå (utdanning for 6-åringer og mindre barn)
1. Utdanning på barneskolenivå (1-6 år, førskoleutdanning ikke medregnet)
2. Utdanning på ungdomsskolenivå (7-9 år)
3. Utdanning på gymnasnivå I (10 år)
4. Utdanning på gymnasnivå II (11-12 år)
5. Utdanning på universitets- og høgskolenivå I (13-14 år)
6. Utdanning på universitets- og høgskolenivå II (15-16 år)
7. Utdanning på universitets- og høgskolenivå III (17-18 år)
8. Utdanning på forskernivå (over 18 år)
9. Uoppgitt utdanning.

I tabellene over personenes høyeste utdanning fra folketellingen er gruppene 0 og 9 slått sammen til en gruppe.

Fagfelt er i standarden spesifisert slik:

1. Allment fagfelt
2. Humaniora og estetikk
3. Undervisning
4. Administrasjon, økonomi, samfunnsvitenskap og jus
5. Industri, håndverk, naturvitenskap og teknikk
6. Samferdsel
7. Helsevesen
8. Jordbruk, skogbruk og fiske
9. Tjenesteyting og forsvar.

I tabellene fra folketellingen er bare de viktigste fagfeltene under de forskjellige nivå- eller hovedgruppene spesifisert. De andre fagfelt er slått sammen til en gruppe.

I folketellingen 1970 ble det foretatt en tre-delning av standardens gymnasnivå etter utdanningsvarighet på henholdsvis 10 år, 11 år og 12 år.

I folketellingen 1980 følger inndelingen standardens gruppering, nemlig en gruppering på henholdsvis 10 år og 11-12 år.

Fagutdanninger avsluttet før 1972/73 og som ikke bygger på examen artium, kodes i tellingen 1980 med 8 års allmennutdanning som grunnlag. Fagutdanninger avlagt etter 1972/73 kodes med 9 år som grunnlag.

Viktigste kilde til livsopphold

Personer 16 år og over er gruppert etter den kilde til livsopphold som var viktigst de siste 12 månedene før tellingstidspunktet, dvs. fra 1. november 1979 fram til 1. november 1980. For personer under 16 år bosatt i privathusholdninger er inntekt fra andre personer alltid regnet som viktigste kilde til livsopphold.

For personer under 16 år bosatt i felleleshusholdninger er pensjon, trygd regnet som viktigste kilde til livsopphold.

Med "inntekt av eget arbeid" er ment inntekt av egen yrkesaktivitet.

"Pensjon, trygd" omfatter syketrygd, arbeidsløshetsstrygd, forsørgertrygd, uføretrygd, alderstrygd, yrkesskadetrygd, krigspensjon, bedriftspensjon o.l.

Som "stipend, lån, formue, føderåd, leieinntekt eller annen formuesinntekt" regnes også utbetalinger i forbindelse med livsforsikring eller individuell pensjonsforsikring. Underhold fra andre enn privatpersoner (f.eks. stønader fra det offentlige, institusjoner eller bedrifter), unntatt pensjon og trygd regnes også med her.

Personer som har andre personers inntekt som viktigste kilde til livsopphold er gruppert under "inntekt av eget arbeid eller andre personers arbeid/inntekt". Dette gjelder uansett om inntekten kommer fra arbeid, pensjon, trygd eller stipend, lån mv.

Yrkesaktivitet

I Folke- og bolig telling 1980 er det innhentet oppgaver om yrkesaktiviteten både for de siste 12 månedene før tellingstidspunktet og den siste uka før tellingstidspunktet.

Som yrkesaktivitet er regnet alt arbeid som blir utført mot betaling i form av lønn, inntekt av egen bedrift, provisjon, honorarer o.l. Arbeid som familiemedlem uten fast lønn i familiebedrift (f.eks. gårdsbruk, butikk) og verneplikts-/siviltjeneste er også regnet som yrkesaktivitet.

Som yrkesaktive de siste 12 månedene er regnet personer 16 år og over som utførte yrkesaktivitet av minst 100 timers varighet i denne perioden.

Som yrkesaktive den siste uka før tellingstidspunktet er regnet personer 16 år og over som utførte yrkesaktivitet av minst 1 times varighet i denne uka. Personer som var midlertidig borte fra arbeidet hele uka på grunn av sykdom, permisjon, ferie e.l. er ikke regnet med blant de yrkesaktive.

Arbeidstid

Det er innhentet oppgaver over arbeidstida både for de siste 12 månedene før tellingstidspunktet og den siste uka før tellingstidspunktet.

Arbeidstida omfatter all tid som er medgått til yrkesaktivitet. Arbeidstid som har gått med til forberedelse i tillegg til ordinær arbeidstid, er også regnet med (f.eks. forberedelser i tillegg til ordinær undervisningstid for lærere). Tid som er brukt til skolearbeid, studier og husarbeid for egen familie, er ikke regnet med.

Fravær på grunn av sykdom, permisjon, ferie e.l. er heller ikke regnet med i arbeidstida.

Generelt om grupperingen etter næring, yrke og yrkesstatus

Personer 16 år og over med yrkesaktivitet er gruppert på næring etter arten av virksomheten til den bedrift der den enkelte arbeidde hele tiden eller lengst tid de siste 12 månedene før tellingstidspunktet. Disse personene er videre gruppert på det yrke og den yrkesstatus som de hadde hele tiden eller lengst tid i denne bedriften i 12-månedersperioden.

Personer 16 år og over med yrkesaktivitet siste uka før tellingstidspunktet er gruppert etter den næring og det yrke vedkommende oppgav å ha hatt i den bedriften som den enkelte arbeidde hele tiden eller lengst tid de siste 12 månedene før tellingstidspunktet. Det er således ikke innhentet særskilte oppgaver om de yrkesaktives næring og yrke for den siste uka før tellingstidspunktet.

Næring

Næringsgrupperingen er foretatt etter 1978-utgaven av Standard for næringsgruppering i offentlig norsk statistikk (Statistisk Sentralbyrå's Håndbøker nr. 9).

Denne standarden er i samsvar med International Standard Industrial Classification of All Economic Activities (ISIC).

I standarden er grupperingssystemet utformet som et femsifret pyramidisk system hvor hvert siffer angir et grupperingsnivå. De fem nivåene er gitt følgende betegnelser:

Næring	1-sifret kode
Næringsområde	2-sifret kode
Næringshovedgruppe	3-sifret kode
Næringsgruppe	4-sifret kode
Næringsundergruppe	5-sifret kode

Næringene på 1-sifret nivå har følgende 9 inndelinger:

1. Jordbruk, skogbruk, fiske og fangst
2. Bergverksdrift
3. Industri
4. Kraft- og vannforsyning
5. Bygge- og anleggsvirksomhet
6. Varehandel, hotell- og restaurantvirksomhet
7. Transport, lagring, post og telekommunikasjoner
8. Bank- og finansieringsvirksomhet, forsikringsvirksomhet, eiendomsdrift og forretningsmessig tjenesteyting
9. Offentlig, sosial og privat tjenesteyting.

En oversikt over den videre inndeling i næringsområder mv. finnes i Standard for næringsgruppering.

Næringsgrupperingen i 1980-tellingen er ikke direkte sammenliknbar med næringsgrupperingen i 1970-tellingen. Årsaken til dette er overgangen til ny standard for næringsgruppering i 1972. I folketellingen 1970 ble næringsgrupperingen foretatt etter 1960-utgaven av Standard for næringsgruppering.

Tabeller med sammenliknbare tall mellom tellingene i 1970 og 1980 vil bli publisert en tid etter kommuneheftene i de såkalte "tabellpakkene". Næringsoppgaver med resultater fra 1970-tellingen gruppert etter 1978-utgaven av Standard for næringsgruppering, vil da bli gitt. I folketellingen 1980 gis det næringsoppgaver ned på næringsgruppe (3-sifret kode).

Yrke

Yrkesgrupperingen er foretatt etter Standard for yrkesgruppering i offentlig norsk statistikk (utgitt av Arbeidsdirektoratet i 1965). Standarden følger i prinsippet 1958-utgaven av International Standard Classification of Occupations (ISCO).

Standarden er bygd opp slik at nær beslektede yrker er ført sammen til såkalte yrkesgrupper, som igjen danner yrkesområder. Disse yrkesområdene er ført sammen til yrkesfelt.

Hvert yrke i klassifiseringen er betegnet med 5-sifret kodenummer:

første siffer angir yrkesfeltet
 første og annet siffer angir yrkesområde
 første - tredje siffer angir yrkesgruppe
 første - femte siffer angir yrke.

Til folketellingen 1980 har Statistisk Sentralbyrå ført nye yrker inn i denne standarden. Den inndelingen i yrkesgrupper som er brukt i 1965-utgaven, er stort sett brukt også her. Videre er en del yrkesgrupper slått sammen og noen er splittet i flere grupper. En ny 3-siffergruppe er tatt med for olje- og gassarbeid. Dessuten er ledende tjenestemenn i kommunal- og fylkeskommunal administrasjon og forvaltning skilt ut som ny gruppe.

Gruppene "Lærere" og "Faglærere i praktiske yrker" er slått sammen til en gruppe.

Opgaver over yrke er i tellingen gitt med på yrkesgruppe (3-sifret kode).

Yrkesstatus

I tellingen er det brukt følgende tre grupperinger etter yrkesstatus:

1. Fast eller midlertidig ansatt
2. Selvstendig
3. Familiemedlem uten fast lønn i familiebedrift.

Personer (også medeiere) som arbeide i firmaer organisert som aksjeselskap, andelslag eller annen selskapsform med begrenset ansvar, er alltid regnet som ansatte.

En person er regnet som selvstendig dersom vedkommende drev virksomhet alene for egen regning eller sammen med andre med ubegrenset ansvar (f.eks. i ansvarlig selskap).

Gruppen "Familiemedlem uten fast lønn i familiebedrift" omfatter personer som arbeide i familievirksomhet uten fast avtalt lønn og som verken var eier eller medeier i virksomheten. Et familiemedlem uten fast lønn kan imidlertid ha vederlag for arbeidet i form av kost og losji, andel av overskott e.l.

I de tilfelle hvor ektefeller arbeide i felles virksomhet (f.eks. gårdsbruk) som ikke var organisert som aksjeselskap e.l., er den ene ektefellen regnet som selvstendig og den andre som familiemedlem uten fast lønn i familiebedrift, med mindre begge ektefellene var registrert som eiere av virksomheten.

Generelt om oppmøteplass, reisehyppighet, reisetid og transportmåte

Kjennemerkene gjelder personer 16 år og over med yrkesaktivitet i siste uka før tellingstidspunktet.

Reisehyppighet, reisetid og transportmåte gjelder yrkesaktive personer med fast oppmøteplass (se oppmøteplass).

Reisetid og transportmåte gjelder yrkesaktive personer med fast arbeidsreise (se reisehyppighet).

Oppmøteplass

Med oppmøteplass forstås en det stedet hvor vedkommende møtte fram ved arbeidshagens start.

Personer 16 år og over med yrkesaktivitet siste uka før tellingstidspunktet er gruppert etter kommunen den faste oppmøteplassen lå i (rute 1 og 2 i personskjemaet).

Personer som i denne uka møtte på ulike arbeidssteder, var til sjøs e.l., er ikke regnet å ha fast oppmøteplass (rute 3 i personskjemaet).

Reisehyppighet

Med reisehyppighet forstås en det antall ganger vedkommende reiste fra hjemsted til arbeidssted den siste uka før tellingstidspunktet.

Hjemsted er alltid regnet som den boligadresse vedkommende er registrert bosatt på i folkeregisteret. For personer som bodde midlertidig på f.eks. hybel eller brakke i denne uka, er reisen mellom hybel, brakke og arbeidssted ikke medregnet.

For personer som var registrert bosatt på arbeidsstedet er det regnet hvor mange dager vedkommende var på arbeid siste uka før tellingstidspunktet.

Med "fast arbeidsreise" menes personer med fast oppmøteplass og som reiste minst en gang fra hjemsted til arbeidssted i uka før tellingstidspunktet.

Reisetid

Reisetid er reisetiden fra hjemsted (registrert boligadresse) til arbeidssted. Reisetiden er regnet én vei. I reisetiden er gangtid og ventetid under reisen tatt med. Det samme gjelder faste gjøremål som f.eks. å bringe barn til barnehage, dagmamma e.l. Tilfeldige gjøremål og forsinkelser er ikke regnet med.

For pendlere som bodde midlertidig på f.eks. hybel, brakke e.l., er reisetiden regnet fra hjemstedet og fram til arbeidsstedet.

Transportmåte

Med transportmåte forstås de transportmidler vedkommende til vanlig nyttet én vei fra hjemsted til arbeidssted siste uka før tellingstidspunktet.

For personer som ikke reiste på samme måte hver dag, er det regnet med den reisemåten vedkommende nyttet flest dager.

3.2. Familie og husholdningstype

Grupperingene på familie og husholdningstype refererer seg til tellingstidspunktet den 1. november 1980.

Familie

Til én og samme familie er regnet:

1. Ektepar og eventuelle ugifte barn registrert bosatt i samme privatbolig, aldershjem, pleiehjem, e.l.
2. Far/mor med ugifte barn registrert bosatt i samme privatbolig, aldershjem, pleiehjem, pensjonat, hotell e.l.
3. Hver enkelt person som ikke hører inn under noen av de to gruppene som er spesifisert ovenfor (bl.a. personer uten fast bopel). Disse personene danner således hver for seg egen familie (familie med én person).

I familier med ektepar er også tatt med eventuelle ugifte barn av bare den ene ektefellen og ugifte adoptivbarn og stebarn, men ikke fosterbarn.

Av reglene som er nevnt foran går det fram at personer (f.eks. ektefeller) som ikke var registrert bosatt i samme privatbolig, aldershjem, pleiehjem, e.l., aldri er gruppert under samme familie. Videre går det fram at gifte, separerte, skilte, enker og enkemenn ikke i noen tilfelle er regnet til samme familie som foreldrene. Når f.eks. et ektepar bor sammen med en skilt datter, danner ektefellene egen familie og datteren egen familie. Ellers kan nevnes at ugifte søsken som har felles bolig, der ingen av foreldrene er bosatt, hver for seg er regnet som særskilt familie.

Husholdningstype

Det er skilt mellom to husholdningstyper, nemlig privathusholdning og felleshusholdning.

Gruppen "Privathusholdning" omfatter personer som var registrert som bosatt i privat bolig. Denne husholdningstypen er videre splittet opp etter tallet på familier i husholdningen. Som husholdningsenhet er her regnet bolighusholdning. Denne omfatter alle bosatte i samme bolig. Av dette følger at antall privathusholdninger er det samme som antall boliger i tellingen.

Til felleleshusholdning er regnet forpleide som var registrert bosatt i aldershjem, barnehjem, pleiehjem e.l.

Betjeningspersonale bosatt ved felleleshusholdninger er alltid gruppert under privathusholdning. Det samme gjelder militært personell som var bosatt i militærforlegning.

3.3. Boligkjennemerker

Boligkjennemerkene refererer seg til den boligen der den enkelte var registrert bosatt 1. november 1980.

Bolig (leilighet mv.)

Med leilighet menes f.eks. rekkehusleilighet, leilighet i tomannsbolig, leilighet i leiegård, blokkleilighet, hybelleilighet og hybel med egen inngang. Enebolig regnes også som leilighet.

Hybler uten egen inngang er som hovedregel ikke regnet som egen leilighet.

I hybelbygg er imidlertid hver enkelt hybel alltid regnet som leilighet. Dette gjelder også når flere hybler har felles gang, hall, bad og/eller kjøkken.

Videre er hybler for sykepleiere, legeboliger og rom som disponeres av privathusholdninger i sykehus, militærforlegninger eller felleleshusholdninger, alltid regnet som egne leiligheter.

Til en bolig er som hovedregel regnet rom som er bygd (eller ombygd) til bruk for én eller flere personer med fellesskap i kost og losji, og hvor det er adkomst til rommene (rommet) uten at en må gå gjennom en annen bolig.

En bolig vil derfor som regel falle sammen med begrepet leilighet.

I enkelte tilfelle vil en bolig omfatte mer enn én leilighet. Dersom f.eks. ugifte barn bor i egen leilighet (hybel med egen inngang e.l.), men på samme adresse som foreldrene, er som hovedregel barna regnet å høre til samme bolig som foreldrene. I dette tilfelle utgjøres boligen av leiligheten som foreldrene bor i og leiligheten barna bor i. Bare dersom barna er registrert som egen familie i folkeregisteret, er leilighetene regnet som særskilte boliger.

Hybler uten egen inngang som ikke ligger i hybelbygg, institusjon e.l. og som bebos av personer som er registrert i folkeregisteret på vedkommende adresse, er alltid regnet til samme bolig som hovedleiligheten.

Med privatbolig er ment boliger som ikke er bebodd av forpleide i aldershjem, barnehjem og andre felleleshusholdninger. Boliger for ansatte (f.eks. sykepleiere) ved institusjoner er således regnet som privatboliger. Det samme gjelder boliger for befal mv. i militærforlegninger.

Det er ikke innhentet oppgaver for boliger som ikke er privatboliger.

I tabellene er "privatboligene" for enkelthets skyld kalt "boliger".

Rom

Oppgavene over tall på rom refererer seg til boliger som er med i tellingen, og omfatter beboelsesrom på 6 m² eller mer, og som kan nyttes året rundt. Kjøkken, bad, entré, hall, alkove, hems, trimrom, vaskerom og rom som bare nyttes til næringsvirksomhet (f.eks. kontor) er ikke med.

I 1980-tellingen er det ikke innhentet spesifiserte oppgaver over antall rom i boliger med "mer enn 8 rom", slik som det ble gjort i tellingen i 1970.

I oppgavene for "rom i alt" er tallene for antall rom i boliger med mer enn 8 rom derfor beregnet. For hver enkelt kommune er det laget gjennomsnittstall fra 1970-tellingen, (dvs. gjennomsnittlig antall rom i boliger med mer enn 8 rom). Dette gjennomsnittstallet er brukt for å fastlegge antall rom for boliger med mer enn 8 rom i 1980-tellingen.

Areal

Med boligens areal er ment nettoareal. I tillegg til beboelsesrom på 6 m² eller mer er også tatt med kjøkken, bad, entré, hall o.l.

Rom som er felles for to eller flere boliger, f.eks. felles gang, hall, bad e.l., er ikke regnet med i arealet.

Eie-/leieform

Som eiere er også regnet personer som eier aksje eller andel som gir boret.

Med "vanlig leiekontrakt" menes at vedkommende leier en bolig av en eier etter de regler og avtaler som følger av husleieloven. Vanlig leieforhold uten skriftlig kontrakt er også regnet med her.

Kjøkken

Med kjøkken menes i tellingen en del av boligen som er avgrenset fra andre deler av den, og hvor det er installert utstyr til matlaging for beboerne. Kjøkkenet kan være et eget rom, men trenger ikke være det.

Dersom flere boliger har felles kjøkken, f.eks. hybler i et hybelbygg, er alle boligene regnet å være uten kjøkken.

I størrelsen på kjøkkenet er også medregnet gulvplass til benker, skap o.l.

Viktigste kilde til oppvarming

Dersom to eller flere kilder er like viktige for boligens oppvarming, er begge (alle) disse regnet med.

Husholdningen disponerer bil

Med å disponere bil menes i tellingen å eie/leie bil eller å ha mulighet til privat bruk av f.eks. firmabil.

Stasjonsvogn og varevogn er regnet som personbil bare dersom den brukes også til privatkjøring.

Hustype

Som hus er som hovedregel regnet bygninger som fra kjeller til loft er atskilt fra andre bygninger.

Hver enkelt blokk er derimot regnet som ett hus, selv om det fra kjeller til loft er skillevegg(er) uten gjennomgang i blokken.

I rekkehus er hele rekken av boliger regnet som ett hus.

Som frittliggende enebolig er regnet enebolig med minst en halv meters avstand til nærmeste hus.

Som hustype "enebolig" er også regnet frittliggende eneboliger som inneholder en hybelleilighet, og/eller der ett eller flere rom er brukt som hybel.

Rekkehus er hus med leiligheter som har minst én vegg eller en del av en vegg felles med en annen leilighet. Hus i kjede er hus som er forbundet med et annet hus med garasje, carport, svalgang o.l. Terrassehus er hus med leiligheter som er bygd sammen i en bakkeskråning, og der flere av leilighetene har hele eller deler av taket til leiligheten under som terrasse.

Horisontalt delt tomannsbolig er hus med to vanlige leiligheter (som kan ha ulik størrelse) og hvor den ene leiligheten ligger i en etasje over den annen.

Annet boligbygg med mindre enn 3 etasjer omfatter også eneboliger med mindre enn en halv meters avstand mellom husene.

Gruppen "forretningsbygg mv." omfatter hus hvor halvparten eller mindre av golvarealet nyttes til privatbolig.

Som bygg for felleleshusholdning er regnet hus hvor det for bosatte og/eller midlertidig tilstedeværende er organisert felleleshusholdning.

Opgaver over tall på boliger, rom og bosatte i bygg for felleleshusholdning omfatter bare privatboliger, rom og bosatte i disse boligene.

Byggeår

Med byggeår menes det året da minst halvparten av boligene i huset var ferdig til innflytting. Hus som er ombygd, er gruppert etter opprinnelig byggeår.

Gjennomsnittstall

Bosatte pr. bolig er lik tallet på bosatte i privatboliger dividert med tallet på privatboliger.

Rom pr. bolig er lik tallet på rom (kjøkken ikke medregnet) i privatboliger dividert med tallet på disse boligene.

Bosatte pr. rom er lik tallet på bosatte i privatboliger dividert med tallet på rom (kjøkken er ikke medregnet) i privatboliger.

3.4. Inndelingen i grunnkretser

Grunnkretsinnndelingen til bruk i folketellingen er foretatt av Byrådet i samarbeid med kommunene og brukere av statistikk på regionalt nivå.

Følgende kriterier er lagt til grunn for utarbeidingen av grunnkretsene:

1. Utgangspunktet for grunnkretsinnndelingen er som regel inndelingen i folketellingskretser i 1970. Dersom inndelingen fra 1970 er endret, er det lagt vekt på at grupper av grunnkretser kan sammenliknes med en eller flere tidligere folketellingskretser.
2. Grunnkretsene er utformet slik at de kan være stabile over en rimelig tidsperiode.
3. Grunnkretsene skal bestå av et sammenhengende geografisk område.
4. Grunnkretsene bør være mest mulig ensartet når det gjelder natur- og næringsgrunnlag, kommunikasjonsforhold og bygningsmessig struktur.
5. Folketall og areal bør ikke variere for sterkt. Folketallet kan variere fra under 100 i sterkt spredtbygde strøk til over 1 000 i de tette utbygde byområdene.

Fordi grunnkretsinnndelingen skal være mest mulig stabil, er den ikke knyttet sammen med en avgrensning av tettbygde strøk, da disse grensene stadig må endres.

Tettstedsavgrensningen er ført videre uavhengig av grunnkretsinnndelingen. Retningslinjene for tettstedsavgrensningen følger i store trekk den som ble praktisert i 1960 og 1970. Hovedkriteriet ved avgrensningen av tettsted er at avstanden mellom husene i en husklynge ikke skal være over 50 meter, men det er tillatt skjønnsmessige avvik for områder som ikke kan eller skal bebygges som f.eks. lagerplasser, idrettsanlegg, parker o.l. Området må ha minst 200 bosatte på tellingstidspunktet.

Det er ikke stilt noe krav om at grensene for grunnkretsene skal falle sammen med grensene for kirkesogn, skole- eller valgkretser.

Opgaver over grunnkretser grupperes også til delområder (bydeler/bygdslag). Disse delområdene består vanligvis av 1 000-3 000 personer i spredtbygde strøk og 3 000-5 000 personer i tettbygde strøk. Et delområde kan f.eks. være et område som sogner til et lokalt sentrum i en kommune.

En oversikt som viser forholdet mellom grunnkretser i 1980 og tellingskretser i 1970, er vist i vedlegg 1.

Kart som viser omfanget av grunnkretsene og tettstedsavgrensningene som det blir gitt resultater for i dette heftet, er vist i vedleggene 2 og 3.

For en nærmere orientering om grunnkretsene mv. vises til heftene "Grunnkretser og tettsteder. Dokumentasjon 1980".

4. BRUK AV TABELLENE

Dette heftet inneholder tabeller for den enkelte kommune. Tabellene i kommuneheftene er inndelt i seks hovedgrupper.

Tabellene 1-3 gir resultater for enkelte demografiske kjennetegn.

Tabellene 4-10 gir hovedresultater for utdanning, yrke, næring, arbeidstid mv. Tabellene 4-7 refererer seg til de siste 12 månedene før tellingstidspunktet. Tabellene 8-10 gir oppgaver for kjennemerker som knytter seg til siste uka før tellingstidspunktet.

Tabellene 11-18 gir resultater for boligdelen av tellingen.

Tabellene 19-21 gir resultater for familier og privathusholdninger.

Tabellene 22-24 gir hovedresultater for befolkning, yrkesaktivitet og boliger på grunnkrets.

5. MERKNADER TIL TABELLENE

Tabell 1:

I tabell 1 har en generelt tatt sikte på å gi tall tilbake til 1801 etter kommuneinndelingen i 1980. Over et så langt tidsrom har det imidlertid skjedd så mange endringer i kommuneinndelingen at det for de fleste kommuner er vanskelig å gi en sammenliknbar tallserie for hele perioden. For de folketellingene hvor det ikke har vært mulig å gi eksakte folketall, inneholder tabellen tall som er beregnet av Norsk Samfunnsvitenskapelig Datatjeneste. Disse tallene er framkommet ved at folketallene for tidligere år er justert på basis av antall personer som blir overført fra en kommune til en annen ved grensereguleringer. Det henvises til NSD for nærmere dokumentasjon.

I 1964 ble Fåberg herred slått sammen med Lillehammer.

1)

TABELL 1. FOLKEMENGDEN VED FOLKETELLINGENE 1801 - 1980

ÅR	FOLKE- MENGDE	ÅR	FOLKE- MENGDE	ÅR	FOLKE- MENGDE	ÅR	FOLKE- MENGDE	ÅR	FOLKE- MENGDE	ÅR	FOLKE- MENGDE
1801 ..	(3645)	1835 ..	5470	1865 ..	8013	1900 ..	8348	1930 ..	12537	1960 ..	18624
1815 ..	(3818)	1845 ..	6016	1875 ..	7204	1910 ..	9229	1946 ..	15461	1970 ..	20475
1825 ..	(4696)	1855 ..	7194	1890 ..	6920	1920 ..	11538	1950 ..	16681	1980 ..	21883

1) TALLENE I PARENTES ER BEREGNEDE TALL FRA NORSK SAMFUNNSVITENSKAPELIG DATATJENESTE. SE ELLERS MERKNADER TIL TABELL 1 PÅ SIDE 18.

TABELL 2. FOLKEMENGDEN ETTER KJØNN, EKTESKAPLIG STATUS OG ALDER. 1/11 1980

ALDER	I ALT	MENN					KVINNER				
		I ALT	UGIFTE	GIFTE	ENKEMENN	SEPARERTE OG SKILTE	I ALT	UGIFTE	GIFTE	ENKER	SEPARERTE OG SKILTE
I ALT	21883	10426	4624	5224	279	299	11457	4738	5235	1063	421
0- 6 ÅR .	1719	864	864	-	-	-	855	855	-	-	-
7-15 " .	3031	1549	1549	-	-	-	1482	1482	-	-	-
16-19 " .	1344	673	673	-	-	-	671	663	8	-	-
20-24 " .	1608	766	675	88	-	3	842	628	203	-	11
25-29 " .	1502	708	321	356	1	30	794	284	475	3	32
30-39 " .	3095	1502	198	1207	2	95	1593	187	1273	14	119
40-49 " .	2366	1148	93	982	3	70	1218	79	1014	36	89
50-59 " .	2684	1272	87	1102	31	52	1412	127	1095	116	74
60-66 " .	1663	771	65	631	56	19	892	94	573	173	52
67-69 " .	643	292	18	243	18	13	351	44	187	107	13
70-79 " .	1542	642	60	481	86	15	900	184	331	361	24
80 ÅR OG OVER	686	239	21	134	82	2	447	111	76	253	7

TABELL 3. FOLKEMENGDEN ETTER TROSSAMFUNN/VIKTIGSTE KILDE TIL LIVSOPPHOLD, KJØNN OG ALDER. 1/11 1980

KJØNN OG ALDER	I ALT	TROSSAMFUNN				VIKTIGSTE KILDE TIL LIVSOPPHOLD					
		DEN NORSKE KIRKE	TROS- SAMFUNN UTENFOR DEN NORSKE KIRKE	IKKE TIL- SLUTTET NOE TROS- SAMFUNN	UOPP- GITT TROS- SAMFUNN	INNTÆKT AV EGET ELLER ANDRE PERSONERS ARBEID	PENSJON/ TRYGD	STIPEND, LÅN, FORMUE E.L.	VERNE- PLIKTS-/ SIVIL- TJENESTE	UOPPGITT KILDE TIL LIVSOPP- HOLD	
I ALT	21883	19429	799	851	804	16465	3620	538	150	1110	
MENN	10426	9231	330	437	428	8143	1415	266	144	458	
0- 6 ÅR	864	701	33	35	95	864	-	-	-	-	
7-15 "	1549	1366	48	31	104	1549	-	-	-	-	
16-19 "	673	615	13	35	10	554	4	29	12	74	
20-24 "	766	658	21	64	23	473	14	136	110	33	
25-29 "	708	571	26	82	29	572	24	65	11	36	
30-39 "	1502	1271	65	103	63	1404	25	17	1	55	
40-49 "	1148	1053	32	31	32	1066	33	4	3	42	
50-59 "	1272	1188	33	25	26	1060	104	5	4	99	
60-66 "	771	721	19	12	19	522	171	3	3	72	
67-69 "	292	275	9	4	4	64	211	1	-	16	
70-79 "	642	585	26	14	17	14	603	5	-	20	
80 ÅR OG OVER ...	239	227	5	1	6	1	226	1	-	11	
KVINNER ..	11457	10198	469	414	376	8322	2205	272	6	652	
0- 6 ÅR	855	688	31	39	97	855	-	-	-	-	
7-15 "	1482	1289	43	44	106	1482	-	-	-	-	
16-19 "	671	598	30	31	12	565	10	25	1	70	
20-24 "	842	700	35	89	18	605	30	161	1	45	
25-29 "	794	672	32	69	21	687	26	44	-	37	
30-39 "	1593	1413	70	80	30	1447	52	15	2	77	
40-49 "	1218	1130	45	23	20	1074	58	4	1	81	
50-59 "	1412	1319	49	15	29	1077	174	6	-	155	
60-66 "	892	821	39	15	17	474	290	8	1	119	
67-69 "	351	328	19	1	3	45	286	2	-	18	
70-79 "	900	837	46	4	13	10	845	6	-	39	
80 ÅR OG OVER ...	447	403	30	4	10	1	434	1	-	11	

TABELL 4. PERSONER 16-66 ÅR ETTER YRKESAKTIVITET, ARBEIDSTID, KJØNN OG HØYESTE UTDANNING. 1/11 79 - 31/10 80

KJØNN OG HØYESTE UTDANNING	IKKE YRKESAKTIVE				YRKESAKTIVE						
	I ALT	AV DETTE GIFTE			100-499 TIMER		500-999 TIMER		1 000 TIMER OG OVER		UOPP- GITT ARB.- TID
		I ALT	I ALT	I ALT	I ALT	AV DETTE GIFTE	I ALT	AV DETTE GIFTE	I ALT	AV DETTE GIFTE	
I ALT	14262	3015	1743	11247	1657	687	1435	934	7697	5389	458
MENN I ALT	6840	785	222	6055	512	75	356	109	4972	3830	215
BARNESKOLENIVÅ, 1-6 ÅR	2	:	:	:	:	:	:	:	:	:	:
UNGDOMSSKOLENIVÅ, 7-9 ÅR, I ALT ..	2888	417	145	2471	202	29	122	51	2005	1602	142
FOLKESKOLEUTDANNING	1078	180	98	898	29	19	30	20	771	660	68
9-ÅRIG UNGDOMSSKOLE	518	154	2	364	152	1	53	2	149	42	10
UNGDOMSSKOLENIVÅ ELLERS	1292	83	45	1209	21	9	39	29	1085	900	64
GYMNASNIVÅ I, 10 ÅR, I ALT	1296	141	33	1155	108	14	61	14	957	670	29
ALLMENT FAGFELT	438	33	10	405	18	6	13	6	364	280	10
INDUSTRI, HÅNDVERK OG TEKNIKK ..	397	63	4	334	54	2	25	3	246	121	9
SAMFERDSEL	45	3	3	42	2	-	1	-	39	38	-
HELSEVERN	5	-	-	5	-	-	1	1	4	2	-
JORDBRUK, SKOGBRUK OG FISKE ...	140	9	6	131	3	3	6	2	119	97	3
TJENESTEYTING OG FØRSVAR	142	20	9	122	9	2	7	2	101	82	5
GYMNASNIVÅ I ELLERS	129	13	1	116	22	1	8	-	84	50	2
GYMNASNIVÅ II, 11-12 ÅR, I ALT ..	1311	138	24	1173	110	13	107	12	932	652	24
ALLMENT FAGFELT	433	63	4	370	65	3	56	1	244	142	5
ADMINISTRASJON OG ØKONOMI	137	9	3	128	11	2	8	2	106	83	3
INDUSTRI, HÅNDVERK OG TEKNIKK ..	529	49	9	480	28	7	33	7	406	286	13
SAMFERDSEL	38	6	3	32	-	-	-	-	31	22	1
HELSEVERN	6	-	-	6	1	-	-	-	5	4	-
JORDBRUK, SKOGBRUK OG FISKE ...	48	3	-	45	1	-	6	-	38	22	-
TJENESTEYTING OG FØRSVAR	101	6	4	95	3	1	2	-	89	82	1
GYMNASNIVÅ II ELLERS	19	2	1	17	1	-	2	2	13	11	1
UNIVERSITETS- OG HØGSKOLENIVÅ I, 13-14 ÅR I ALT	633	33	5	600	62	10	35	11	495	406	9
UNDERVISNING	88	4	2	84	8	6	7	4	68	59	1
ADMINISTRASJON, ØKONOMI, SAMFUNNSVITENSKAP OG JUS	116	4	-	112	10	-	9	3	93	79	-
NATURVITENSKAP OG TEKNIKK	289	9	2	280	12	2	8	2	257	211	3
HELSEVERN	34	-	-	34	2	-	3	2	28	24	1
UNIV.- OG HØGSKOLENIVÅ I ELLERS	106	16	1	90	30	2	8	-	49	33	3
UNIV.- OG HØGSKOLENIVÅ II, III OG FORSKERNIVÅ, OVER 14 ÅR, I ALT ..	609	18	7	591	16	5	26	18	540	469	9
UNDERVISNING	103	4	2	99	5	2	6	4	85	78	3
ADMINISTRASJON, ØKONOMI, SAMFUNNSVITENSKAP OG JUS	118	2	-	116	1	-	2	2	111	87	2
NATURVITENSKAP OG TEKNIKK	167	9	4	158	4	1	9	6	143	123	2
UNIV.- OG HØGSKOLENIVÅ II, III OG FORSKERNIVÅ ELLERS	221	3	1	218	6	2	9	6	201	181	2
UOPPGITT, INGEN UTDANNING OG UTDANNING PÅ FØRSKOLENIVÅ	101	38	8	63	14	:	:	:	42	31	:
KVINNER I ALT	7422	2230	1521	5192	1145	612	1079	825	2725	1559	243
BARNESKOLENIVÅ, 1-6 ÅR	5	3	3	2	:	:	:	:	:	:	:
UNGDOMSSKOLENIVÅ, 7-9 ÅR, I ALT ..	3703	1353	905	2350	551	331	525	440	1130	772	144
FOLKESKOLEUTDANNING	1450	584	420	866	171	138	210	172	425	298	60
9-ÅRIG UNGDOMSSKOLE	526	243	45	283	176	12	28	6	63	13	16
UNGDOMSSKOLENIVÅ ELLERS	1727	526	440	1201	204	181	287	262	642	461	68
GYMNASNIVÅ I, 10 ÅR, I ALT	1709	450	346	1259	247	142	214	161	737	370	61
ALLMENT FAGFELT	832	251	224	581	122	84	107	88	326	220	26
INDUSTRI, HÅNDVERK OG TEKNIKK ..	93	33	14	60	18	8	7	7	31	8	3
SAMFERDSEL	65	12	11	53	3	2	7	7	40	24	3
HELSEVERN	197	22	18	175	21	18	32	27	109	48	13
JORDBRUK, SKOGBRUK OG FISKE ...	19	9	6	10	4	2	3	3	3	1	-
TJENESTEYTING OG FØRSVAR	199	51	29	148	27	8	21	7	93	27	7
GYMNASNIVÅ I ELLERS	304	72	44	232	52	20	36	22	135	42	9
GYMNASNIVÅ II, 11-12 ÅR, I ALT ..	978	211	131	767	195	70	172	95	375	179	25
ALLMENT FAGFELT	538	119	68	419	136	31	90	29	185	79	8
ADMINISTRASJON OG ØKONOMI	80	17	10	63	10	3	9	5	42	14	2
INDUSTRI, HÅNDVERK OG TEKNIKK ..	34	14	8	20	3	1	5	4	10	3	2
SAMFERDSEL	2	:	:	:	:	:	:	:	:	:	:
HELSEVERN	198	29	25	169	18	17	51	49	92	60	8
JORDBRUK, SKOGBRUK OG FISKE ...	6	:	:	:	:	:	:	:	:	:	:
TJENESTEYTING OG FØRSVAR	72	15	9	57	15	12	6	4	34	19	2
GYMNASNIVÅ II ELLERS	48	17	11	31	12	5	7	3	10	4	2
UNIVERSITETS- OG HØGSKOLENIVÅ I, 13-14 ÅR, I ALT	693	115	82	578	109	47	131	104	330	143	8
UNDERVISNING	185	41	31	144	19	11	47	40	77	48	1
ADMINISTRASJON, ØKONOMI, SAMFUNNSVITENSKAP OG JUS	101	22	19	79	18	9	14	12	47	24	-
NATURVITENSKAP OG TEKNIKK	32	5	3	27	4	1	6	4	17	8	-
HELSEVERN	251	20	17	231	27	18	47	42	154	51	3
UNIV.- OG HØGSKOLENIVÅ I ELLERS	124	27	12	97	41	8	17	6	35	12	4
UNIV.- OG HØGSKOLENIVÅ II, III OG FORSKERNIVÅ, OVER 14 ÅR, I ALT ..	233	38	32	195	30	16	31	20	130	85	4
UNDERVISNING	140	17	14	123	22	10	17	13	81	53	3
ADMINISTRASJON, ØKONOMI, SAMFUNNSVITENSKAP OG JUS	18	4	3	14	-	-	-	-	14	9	-
NATURVITENSKAP OG TEKNIKK	16	4	4	12	2	2	3	2	7	4	-
UNIV.- OG HØGSKOLENIVÅ II, III OG FORSKERNIVÅ ELLERS	59	13	11	46	6	4	11	5	28	19	1
UOPPGITT, INGEN UTDANNING OG UTDANNING PÅ FØRSKOLENIVÅ	101	60	22	41	12	5	6	5	22	10	1

TABELL 5. PERSONER 16 ÅR OG OVER, ETTER YRKESAKTIVITET, ARBEIDSTID, KJØNN OG ALDER. 1/11 79 - 31/10 80

KJØNN OG ALDER	I ALT	IKKE YRKES- AKTIVE	YRKESAKTIVE						PRO- SENT YRKES- AKTIVE
			I ALT	ARBEIDSTID. TIMER					
				100- 499	500- 999	1 000- 1 299	1 300 OG OVER	UOPP- GITT	
I ALT	17133	5569	11564	1759	1482	1016	6799	508	67,5
MENN I ALT	8013	1740	6273	576	390	319	4746	242	78,3
16-19 ÅR	673	234	439	261	87	31	51	9	65,2
AV DETTE GIFTE	-	-	-	-	-	-	-	-	-
20-24 ÅR	766	119	647	114	106	51	360	16	84,5
AV DETTE GIFTE	88	3	85	2	7	7	68	1	96,6
25-29 ÅR	708	62	646	46	42	33	505	20	91,2
AV DETTE GIFTE	356	8	348	17	12	16	296	7	97,8
30-39 ÅR	1502	53	1449	30	32	54	1287	46	96,5
AV DETTE GIFTE	1207	16	1191	16	22	33	1091	29	98,7
40-49 ÅR	1148	47	1101	15	33	36	978	39	95,9
AV DETTE GIFTE	982	27	955	8	23	26	869	29	97,3
50-59 ÅR	1272	114	1158	17	29	66	1013	33	91,0
AV DETTE GIFTE	1102	59	1043	11	21	59	929	23	94,6
60-66 ÅR	771	156	615	29	27	29	478	52	79,8
67-69 ÅR	292	171	121	33	14	9	53	12	41,4
70 ÅR OG OVER	881	784	97	31	20	10	21	15	11,0
KVINNER I ALT	9120	3829	5291	1183	1092	697	2053	266	58,0
16-19 ÅR	671	273	398	267	54	16	41	20	59,3
AV DETTE GIFTE	8	3	5	3	1	-	-	1	62,5
20-24 ÅR	842	168	674	181	107	61	293	32	80,0
AV DETTE GIFTE	203	84	119	29	19	15	51	5	58,6
25-29 ÅR	794	231	563	112	99	49	291	12	70,9
AV DETTE GIFTE	475	183	292	80	81	33	93	5	61,5
30-39 ÅR	1593	438	1155	200	248	183	476	48	72,5
AV DETTE GIFTE	1273	396	877	180	226	155	284	32	68,9
40-49 ÅR	1218	233	985	131	266	161	380	47	80,9
AV DETTE GIFTE	1014	203	811	118	247	141	272	33	80,0
50-59 ÅR	1412	420	992	151	232	161	402	46	70,3
AV DETTE GIFTE	1095	335	760	127	198	138	270	27	69,4
60-66 ÅR	892	467	425	103	73	59	152	38	47,6
67-69 ÅR	351	288	63	19	10	6	13	15	17,9
70 ÅR OG OVER	1347	1311	36	19	3	1	5	8	2,7

TABELL 6. YRKESAKTIVE 16 ÅR OG OVER, ETTER ALDER OG NÆRING. 1/11 79 - 31/10 80

NÆRING	I ALT	ALDER. ÅR										PROSENT AV DE YRKES- AKTIVE
		70 OG										
		16-19	20-24	25-29	30-39	40-49	50-59	60-66	67-69	OVER		
I ALT	11564	837	1321	1209	2604	2086	2150	1040	184	133	100,0	
JORDBRUK	489	57	37	19	75	87	99	68	16	31	4,2	
SKOGBRUK	41	4	4	2	4	4	7	11	3	2	0,4	
FISKE OG FANGST	3	2	-	-	-	-	-	-	-	1	-	
BERGVERKSDRIFT	12	-	3	-	4	4	1	-	-	-	0,1	
INDUSTRI I ALT	1773	150	177	199	349	312	352	194	25	15	15,3	
PRODUKSJON AV NÆRINGS- MIDLER, DRIKKEVARER OG TOBAKKSVARER	432	45	41	48	66	88	86	49	4	5	-	
PRODUKSJON AV TEKSTILVARER, BÆKLEDNINGSVARER, LÆR OG LÆRVARER ..	287	13	36	27	57	55	69	26	2	2	-	
PRODUKSJON AV TREVARER	162	15	22	12	31	23	27	25	4	3	-	
TREFØRDLING, GRAFISK PRODUKSJON OG FORLAGSVIRKSOMHET	409	23	34	60	89	62	77	55	6	3	-	
PROD. AV KJEMISKE PROD., MINERAL- OLJE-, KULL-, GUMMI- OG PLASTPROD. .	38	6	6	5	10	3	5	2	1	-	-	
PRODUKSJON AV MINERALSKE PRODUKTER .	39	4	2	6	9	9	6	3	-	-	-	
PRODUKSJON AV METALLER	7	2	4	1	-	-	-	-	-	-	-	
PRODUKSJON AV VERKSTEDPRODUKTER	279	16	21	36	60	58	63	19	5	1	-	
INDUSTRIPRODUKSJON ELLERS	120	26	11	4	27	14	19	15	3	1	-	
KRAFT- OG VANNFORSYNING	138	3	11	11	19	32	46	14	2	-	1,2	
BYGGE- OG ANLEGGSVIRKSOMHET	878	38	93	110	222	159	152	86	13	5	7,6	
VAREHANDEL	1825	199	231	152	386	347	308	144	33	25	15,8	
HOTELL- OG RESTAURANTDRIFT	554	111	105	35	72	92	72	48	14	5	4,8	
LANDTRANSPORT	277	3	25	17	59	52	72	45	2	2	2,4	
SJØTRANSPORT	53	4	9	9	19	4	7	1	-	-	0,5	
TRANSPORT ELLERS, LAGRING, POST OG TELEKOMMUNIKASJONER	343	30	50	48	82	53	55	25	-	-	3,0	
BANK- OG FINANSIERINGSVIRKSOMHET	173	3	12	15	67	33	26	15	1	1	1,5	
FORSIKRINGSVIRKSOMHET, EIENDOMSDRIFT OG FORRETN.MESSIG TJENESTEYTING	329	10	28	42	105	53	63	17	7	4	2,8	
OFFENTLIG ADMINISTRASJON, FORSVAR, POLITI OG RETTSVESEN	1082	21	149	103	231	191	276	94	12	5	9,4	
RENØVASJON OG REINGJØRING	33	3	4	5	8	4	8	1	-	-	0,3	
UNDERVISNING OG FORSKNINGSVIRKSOMHET .	788	14	60	58	253	161	165	61	13	3	6,8	
HELSE- OG ANDRE SOSIALTJENESTER	2033	91	228	319	504	365	325	153	29	19	17,6	
KULTURELL TJ.YTING, UNDERH. OG SPORT .	154	12	15	17	31	30	26	16	2	5	1,3	
PERSONLIG TJENESTEYTING	460	72	62	37	91	84	72	32	5	5	4,0	
UOPPGITT NÆRING	126	10	18	11	23	19	18	15	7	5	1,1	

TABELL 7. YRKESAKTIVE 16 ÅR OG OVER, ETTER KJØNN, ARBEIDSTID OG NERING/YRKESFELT. 1/11 79 - 31/10 80

	MENN						KVINNER				
	I ALT	100- 500- 1 000			UOPP- GITT ARB.- TID	I ALT	100- 500- 1 000			UOPP- GITT ARB.- TID	
		I ALT	499 TIMER	999 TIMER			TIMER OG OVER	499 TIMER	999 TIMER		TIMER OG OVER
I ALT	11564	6273	576	390	5065	242	5291	1183	1092	2750	266
NÆRING											
JORDBRUK	489	329	50	31	222	26	160	35	24	92	9
SKOGBRUK	41	38	10	3	20	5	3	:	:	:	:
FISKE OG FANGST	3	3	2	-	1	-	-	-	-	-	-
BERGVERKSDRIFT	12	11	-	-	9	2	1	:	:	:	:
INDUSTRI I ALT	1773	1308	119	62	1080	47	465	105	63	273	24
PRODUKSJON AV NÆRINGSMIDLER, DRIKKEVARER OG TOBAKKSVARER	432	284	30	10	236	8	148	38	19	86	5
PRODUKSJON AV TEKSTILVARER, BE- KLEDNINGSVARER, LÆR OG LÆRVARER .	287	130	8	5	113	4	157	13	19	112	13
PRODUKSJON AV TREVARER	162	140	16	8	110	6	22	10	3	8	1
TREFØRDLING, GRAFISK PRODUKSJON OG FØRLAGSVIRKSOMHET	409	351	27	15	294	15	58	10	9	38	1
PRODUKSJON AV KJEMISKE PRODUKTER, MINERALOLJE-, KULL-, GUMMI- OG PLASTPRODUKTER	38	37	3	4	29	1	1	:	:	:	:
PRODUKSJON AV MINERALSKE PRODUKTER	39	33	2	2	29	-	6	:	:	:	:
PRODUKSJON AV METALLER	7	7	3	4	-	-	-	-	-	-	-
PRODUKSJON AV VERKSTEDPRODUKTER .	279	244	12	10	212	10	35	15	5	14	1
INDUSTRIPRODUKSJON ELLERS	120	82	18	4	57	3	38	17	6	12	3
KRAFT- OG VANNFORSYNING	138	114	7	3	103	1	24	3	9	13	-
BYGGE- OG ANLEGGSVIRKSOMHET	878	811	51	43	692	25	67	13	21	26	7
VAREHANDEL	1825	892	100	52	706	34	933	205	200	483	45
HOTELL- OG RESTAURANTDRIFT	554	162	34	16	97	15	392	118	64	188	22
LANDTRANSPORT	277	246	8	12	211	15	31	3	5	18	5
SJØTRANSPORT	53	47	6	5	30	6	6	1	1	4	-
TRANSPORT ELLERS, LAGRING, POST OG TELEKOMMUNIKASJONER	343	194	22	9	159	4	149	22	30	91	6
BANK- OG FINANSIERINGSVIRKSOMHET ..	173	91	3	2	86	-	82	7	18	54	3
FORSIKRINGSVIRKSOMHET, EIENDOMS- DRIFT OG FORRETNINGSMESSIG	329	204	18	10	173	3	125	30	18	75	2
TJENESTEYTING	1082	725	19	36	653	17	357	57	78	205	17
OFFENTLIG ADMINISTRASJON, FORSVAR, POLITI OG RETTSVESEN	33	19	-	5	12	2	14	7	2	5	-
RENOVASJON OG REINGJØRING	788	347	33	34	275	5	441	91	128	212	10
UNDERVISNING OG FORSKNINGS- VIRKSOMHET	2033	370	42	28	290	10	1663	358	377	839	89
HELSE- OG ANDRE SOSIALTJENESTER ...	154	81	14	12	52	3	73	31	7	32	3
KULTURELL TJENESTEYTING, UNDERHOLD- NING OG SPORT	460	216	25	17	158	16	244	73	38	120	13
PERSONLIG TJENESTEYTING	126	65	13	10	36	6	61	22	10	19	10
UOPPGITT NÆRING											
YRKESFELT											
TEKNISK, VITENSKAPELIG, HUMANIS- TISK OG KUNSTNERISK ARBEID	2529	1112	81	62	955	14	1417	235	324	815	43
ADMINISTRASJONS- OG FORVALTNINGS- ARBEID, BEDRIFTS- OG ORGANISASJONS- LEDELSE I ALT	590	499	5	10	476	8	91	5	9	73	4
OFFENTLIG ADMINISTRASJONS- OG FORVALTNINGSARBEID	225	178	1	1	175	1	47	1	7	37	2
BEDRIFTS- OG ORGANISASJONSLEDELSE	365	321	4	9	301	7	44	4	2	36	2
KONTORARBEID	1086	231	9	11	209	2	855	97	164	570	24
HANDELSARBEID	1159	523	60	18	430	15	636	150	133	329	24
JORDBRUKS-, SKOGBRUKS- OG FISKEARBEID	482	373	64	34	258	17	109	34	19	53	3
GRUVE- OG SPRENGNINGSARBEID M.M. ..	11	11	1	-	10	-	-	-	-	-	-
TRANSPORT OG KOMMUNIKASJONSARBEID .	595	481	46	35	392	18	114	20	24	67	3
INDUSTRI-, BYGGE- OG ANLEGG- ARBEID I ALT	2326	2038	178	116	1684	60	288	57	42	171	18
JERN- OG METALLVAREARBEID	440	438	21	19	383	15	2	:	:	:	:
ELEKTROARBEID	187	182	10	8	164	-	5	3	-	2	-
TREARBEID	386	370	38	23	300	9	16	6	2	5	3
NÆRINGSMIDDELARBEID	180	146	16	5	120	5	34	8	6	19	1
MASKIN- OG MOTORDRIFT	122	120	6	10	98	6	2	:	:	:	:
LASTE-, LOSSE- OG LAGERARBEID ...	199	189	37	13	133	6	10	2	3	4	1
INDUSTRI-, BYGGE- OG ANLEGG SARBEID ELLERS	812	593	50	38	486	19	219	38	31	137	13
SERVICEARBEID	1887	370	63	39	257	11	1517	518	350	561	88
MILITÆRT ARBEID, UOPPGITT ELLER IKKE IDENTIFISERBART YRKE	899	635	69	65	404	97	264	67	27	111	59

TABELL 8. YRKESAKTIVE 16 ÅR OG OVER I ARBEID I UKA 25/10 - 31/10 1980, ETTER KJØNN, ARBEIDSTID I UKA

OG NÆRING/YRKESFELT	MENN						KVINNER				
	I ALT	30				UOPP- GITT	I ALT	30			
		I ALT	1-19 TIMER	20-29 TIMER	30 TIMER OG OVER			1-19 TIMER	20-29 TIMER	30 TIMER OG OVER	UOPP- GITT
I ALT	9546	5335	233	221	4730	151	4211	1041	842	2199	129
NÆRING											
JORDBUK	361	241	20	12	206	3	120	29	14	70	7
SKOGBRUK	22	21	-	2	18	1	1	:	:	:	:
FISKE OG FANGST	-	-	-	-	-	-	-	-	-	-	-
BERGVERKSDRIFT	9	8	-	1	7	-	1	:	:	:	:
INDUSTRI I ALT	1470	1104	37	31	1003	33	366	54	60	244	8
PRODUKSJON AV NÆRINGS- MIDLER, DRIKKEVARER OG TOBAKKSVARER	348	241	7	3	225	6	107	12	16	74	5
PRODUKSJON AV TEKSTIL- VARER, BEKLEDNINGS- VARER, LÆR OG LÆRVARER ..	258	117	4	4	107	2	141	14	21	105	1
PRODUKSJON AV TREVARER TREFØREDLING, GRAFISK PRODUKSJON OG FORLAGS- VIRKSOMHET	133	118	1	2	109	6	15	5	3	7	-
PRODUKSJON AV KJEMISKE PRODUKTER, MINERALOLJE-, KULL-, GUMMI- OG PLAST- PRODUKTER	345	297	17	16	258	6	48	8	9	31	-
PRODUKSJON AV MINERAL- SKE PRODUKTER	30	29	2	1	24	2	1	:	:	:	:
PRODUKSJON AV METALLER	33	27	-	-	25	2	6	:	:	:	:
PRODUKSJON AV VERKSTED- PRODUKTER	3	3	-	1	2	-	-	-	-	-	-
INDUSTRIPRODUKSJON ELLERS	235	210	2	4	197	7	25	7	4	14	-
INDUSTRIPRODUKSJON ELLERS	85	62	4	-	56	2	23	4	6	12	1
KRAFT- OG VANNFØRSYNING	122	102	3	1	97	1	20	5	2	11	2
BYGGE- OG ANLEGGSVIRKS- SOMHET	729	678	9	17	620	32	51	15	11	25	-
VAREHANDEL	1535	782	52	29	683	18	753	205	187	344	17
HOTELL- OG RESTAURANT- DRIFT	378	112	12	8	88	4	266	62	54	135	15
LANDTRANSPORT	242	215	5	7	195	8	27	10	4	13	-
Sjøtransport	24	21	1	2	17	1	3	-	-	3	-
TRANSPORT ELLERS, LAG- RING, POST OG TELEKOMMUNIKAS- JØNER	307	180	17	3	155	5	127	21	22	82	2
BANK- OG FINANSIERINGS- VIRKSOMHET ..	158	84	2	2	80	-	74	11	16	45	2
FORSIKRINGSVIRKSOMHET, EIENDOMS- DRIFT OG FORRETNINGS- MESSIG TJENESTEYTING	297	183	7	6	168	2	114	40	19	52	3
OFFENTLIG ADMINISTRAS- SJON, FORSVAR, POLITI OG RETTSVESEN	962	670	9	15	630	16	292	52	49	182	9
RENOVASJON OG REINGJØR- ING	24	14	1	2	10	1	10	5	2	3	-
UNDERVISNING OG FØRSKNINGS- VIRKSOMHET	695	316	17	57	235	7	379	111	132	131	5
HELSE- OG ANDRE SOSIALT- JENESTER ...	1620	316	15	16	275	10	1304	332	219	705	48
KULTURELL TJENESTEYTING, UNDERHOLDNING OG SPORT	109	57	7	2	48	-	52	13	11	24	4
PERSONLIG TJENESTEYTING	384	182	12	4	161	5	202	62	31	106	3
UOPPGITT NÆRING	98	49	7	4	34	4	49	14	8	23	4
YRKESFELT											
TEKNISK, VITENSKAPELIG, HUMANISTISK OG KUNSTNERISK ARBEID	2147	1005	42	80	865	18	1142	225	232	654	31
ADMINISTRASJONS- OG FOR- VALTNINGSARBEID, BEDRIFTS- OG ORGANISASJONSLEDELSE I ALT	552	474	4	7	456	7	78	8	4	65	1
OFFENTLIG ADMINISTRAS- JONS- OG FORVALTNINGS- ARBEID	212	172	2	2	166	2	40	2	2	35	1
BEDRIFTS- OG ORGANISAS- JONSLEDELSE	340	302	2	5	290	5	38	6	2	30	-
KONTORARBEID	951	211	3	4	202	2	740	109	139	481	11
HANDELSARBEID	962	459	30	21	397	11	503	131	124	236	12
JORDBRUKS-, SKOGBRUKS- OG FISKEARBEID	352	281	21	14	243	3	71	21	10	37	3
GRUVE- OG SPRENGNINGS- ARBEID M.M. ...	8	8	-	2	6	-	-	-	-	-	-
TRANSPORT OG KOMMUNIKAS- JONSARBEID ..	500	408	24	12	359	13	92	18	10	61	3
INDUSTRI-, BYGGE- OG AN- LEGG- ARBEID I ALT	1961	1736	54	52	1564	66	225	23	42	154	6
JERN- OG METALLVAREARBEID	388	386	9	8	361	8	2	:	:	:	:
ELEKTROARBEID	169	166	3	4	155	4	3	1	-	2	-
TREARBEID	323	313	9	7	292	15	10	1	4	5	-
NÆRINGSMIDDELARBEID	148	126	6	1	115	4	22	2	1	18	1
MASKIN- OG MOTOR- DRIFT	113	111	2	4	102	3	2	:	:	:	:
LASTE-, LOSSE- OG LAGER- ARBEID ...	159	150	8	1	131	10	9	1	1	7	-
INDUSTRI-, BYGGE- OG ANLEGG- ARBEID ELLERS	661	484	17	27	418	22	177	18	35	119	5
SERVICEARBEID	1480	292	27	18	236	11	1188	465	256	417	50
MILITÆRT ARBEID, UOPPGITT ELLER IKKE IDENTIFISERBART YRKE	633	461	28	11	402	20	172	41	25	94	12

TABELL 9. YRKESAKTIVE 16 ÅR OG OVER MED FAST OPPMØTEPLASS PÅ ARBEID I UKA 25/10 - 31/10 1980, ETTER TALLET PÅ ARBEIDSREISER, REISETID OG YRKESFELT/OPPMØTEPLASS

I ALT	REISTE IKKE	REISTE 1 GANG			REISTE 2-3 GANGER			REISTE 4 GANGER ELLER FLERE			UOPP-GITT TALL PÅ REISER	
		REISETID UNDER 45 MIN	REISETID 45 MIN OG OVER	UOPP-GITT	REISETID UNDER 45 MIN	REISETID 45 MIN OG OVER	UOPP-GITT	REISETID UNDER 45 MIN	REISETID 45 MIN OG OVER	UOPP-GITT		
I ALT	8826	143	236	111	22	723	43	5	6205	403	75	860
YRKESFELT												
TEKN., VITENSK., HUMANIS-TISK OG KUNSTN. ARBEID ...	2009	23	40	26	6	212	13	1	1451	74	9	154
OFF. ADM. OG FORVALTN.-ARBEID	199	2	1	3	1	5	1	-	166	6	-	14
BEDRIFTS- OG ORG.LEDELSE ..	310	6	1	-	1	7	-	-	263	10	3	19
KONTORARBEID	929	9	16	3	1	85	2	1	690	45	2	75
HANDELSARBEID	880	11	54	4	-	115	3	2	599	27	5	60
JORDBRUKS-, SKOGBRUKS- OG FISKEARBEID	329	2	9	5	1	9	1	-	150	5	20	127
GRUVE OG SPRENGNINGS-ARBEID M.M.	6	1	-	2	-	-	-	-	2	1	-	-
TRANSPORT OG KOMMUNIKASJONSARBEID	453	4	10	2	1	16	-	-	357	32	7	24
INDUSTRI-, BYGGE- OG ANLEGG SARBEID I ALT	1796	43	20	42	1	41	8	-	1374	117	11	139
JERN- OG METALLV.ARBEID.	365	9	3	8	-	3	1	-	286	22	4	29
ELEKTROARBEID	155	8	3	7	-	2	-	-	117	9	-	9
TREARBEID	275	7	3	12	-	2	2	-	203	24	2	20
NÆRINGSMIDDELARBEID	145	-	1	1	-	3	-	-	121	5	-	14
MASKIN- OG MOTORDRIFT ..	97	2	-	2	-	4	-	-	78	6	-	5
LASTE-, LOSSE- OG LAGERARBEID	153	-	6	2	-	3	-	-	119	7	1	15
INDUSTRI-, BYGGE- OG ANLEGG SARBEID ELLERS ...	607	17	4	10	1	24	5	-	451	44	4	47
SERVICEARBEID	1372	21	74	7	7	207	14	1	826	60	11	144
MILITÆRT ARBEID, UOPPGITT												
YRKE	542	21	11	17	3	26	1	-	326	26	7	104
OPPMØTEPLASS OG KJØNN												
INNEN BOSTEDSFYLKET	8177	48	231	32	9	708	33	5	6062	341	71	637
MENN	4372	35	75	24	2	142	9	-	3528	192	44	321
KVINNER	3805	13	156	8	7	566	24	5	2534	149	27	316
I BOSTEDSKOMMUNEN	7919	38	225	9	8	695	26	5	5924	298	69	622
MENN	4186	26	74	4	1	141	3	-	3423	158	43	313
KVINNER	3733	12	151	5	7	554	23	5	2501	140	26	309
0502 GJØVIK	89	2	1	1	-	3	3	-	47	29	1	2
MENN	72	2	-	1	-	1	3	-	39	24	1	1
KVINNER	17	-	1	-	-	2	-	-	8	5	-	1
0522 GAUSDAL	68	-	4	-	1	7	2	-	44	7	-	3
MENN	39	-	1	-	1	-	1	-	31	3	-	2
KVINNER	29	-	3	-	-	7	1	-	13	4	-	1
0521 ØYER	65	-	1	2	-	3	-	-	47	1	1	10
MENN	42	-	-	1	-	-	-	-	35	1	-	5
KVINNER	23	-	1	1	-	3	-	-	12	-	1	5
0511 DOVRE	6	2	-	4	-	-	-	-	-	-	-	-
MENN	6	2	-	4	-	-	-	-	-	-	-	-
KVINNER	-	-	-	-	-	-	-	-	-	-	-	-
0529 VESTRE TOTÉN	5	-	-	4	-	-	-	-	-	1	-	-
MENN	5	-	-	4	-	-	-	-	-	1	-	-
KVINNER	-	-	-	-	-	-	-	-	-	-	-	-
0519 SØR-FRON	4	1	-	1	-	-	1	-	-	1	-	-
MENN	3	-	-	1	-	-	1	-	-	1	-	-
KVINNER	1	1	-	-	-	-	-	-	-	-	-	-
ANDRE KOMMUNER I FYLKET.	21	5	-	11	-	-	1	-	-	4	-	-
MENN	19	5	-	9	-	-	1	-	-	4	-	-
KVINNER	2	-	-	2	-	-	-	-	-	-	-	-
UTENFOR FYLKET	330	82	2	76	13	7	8	-	72	52	-	18
MENN	252	63	2	70	12	-	5	-	50	36	-	14
KVINNER	78	19	-	6	1	7	3	-	22	16	-	4
0301 OSLO	109	43	-	34	7	-	6	-	-	13	-	6
MENN	79	29	-	31	6	-	3	-	-	5	-	5
KVINNER	30	14	-	3	1	-	3	-	-	8	-	1
0412 RINGSAKER	107	2	2	1	-	7	1	-	72	17	-	5
MENN	75	2	2	1	-	-	1	-	50	15	-	4
KVINNER	32	-	-	-	-	7	-	-	22	2	-	1
0219 BÆRUM	12	-	-	4	2	-	-	-	-	5	-	1
MENN	10	-	-	3	2	-	-	-	-	4	-	1
KVINNER	2	-	-	1	-	-	-	-	-	1	-	-
0401 HAMAR	12	-	-	2	-	-	-	-	-	10	-	-
MENN	8	-	-	1	-	-	-	-	-	7	-	-
KVINNER	4	-	-	1	-	-	-	-	-	3	-	-
ANDRE STEDER UTENFOR FYLKET	90	37	-	35	4	-	1	-	-	7	-	6
MENN	80	32	-	34	4	-	1	-	-	5	-	4
KVINNER	10	5	-	1	-	-	-	-	-	2	-	2
UOPPGITT OPPMØTEPLASS	319	13	3	3	-	8	2	-	71	10	4	205

TABELL 10. YRKESAKTIVE 16 ÅR OG OVER MED FAST ARBEIDSREISE I UKA 25/10 - 31/10 1980, ETTER REISEMÅTE,

OPPMØTEPLASS, TALLET PÅ ARBEIDSREISER OG REISETID

	ETT TRANSPORTMIDDEL							TO ELLER FLERE TRANSPORTMIDLER			UOPP- GITT TRANS- PORT- MIDDEL
	I ALT	BIL	BUSS	TOG, TRIKK, T-BANE	BÅT	SYKKEL, OVER 10 MIN GANGE	ANNET	BIL OG BUSS/TOG/ TRIKK/ T-BANE/ BÅT	BUSS OG TOG/ TRIKK/ T-BANE/ BÅT	ANDRE KOMBINA- SJONER	
I ALT	7823	3343	443	27	1	2616	458	133	8	442	352
OPPMØTEPLASS, TALLET PÅ ARBEIDSREISER OG REISETID											
OPPMØTEPLASS I BOSTEDS-											
KOMMUNEN	7259	2977	420	1	-	2562	440	119	-	419	321
REISTE 1 GANG	242	76	31	-	-	89	17	5	-	8	16
0-45 MIN	225	72	30	-	-	88	17	5	-	4	9
45 MIN OG OVER	9	4	1	-	-	-	-	-	-	4	-
UOPPGITT REISETID	8	-	-	-	-	1	-	-	-	-	7
REISTE 2-3 GANGER	726	233	76	-	-	267	43	16	-	57	34
0-14 MIN	307	127	10	-	-	91	40	4	-	10	25
15-29 "	309	86	40	-	-	136	3	8	-	32	4
30-44 "	79	17	18	-	-	29	-	2	-	11	2
45 MIN OG OVER	26	3	8	-	-	9	-	2	-	4	-
UOPPGITT REISETID	5	-	-	-	-	2	-	-	-	-	3
REISTE 4 GANGER ELLER FLERE	6291	2668	313	1	-	2206	380	98	-	354	271
0-14 MIN	3191	1539	47	-	-	920	338	27	-	121	199
15-29 "	2292	882	166	1	-	993	25	53	-	152	20
30-44 "	441	108	72	-	-	182	9	10	-	51	9
45 MIN OG OVER	298	122	28	-	-	101	6	8	-	30	3
UOPPGITT REISETID	69	17	-	-	-	10	2	-	-	-	40
OPPMØTEPLASS UTENFOR BOSTEDSKOMMUNEN											
REISTE 1 GANG	463	324	14	25	1	27	9	14	8	20	21
0-45 MIN	121	68	1	17	1	4	3	6	3	5	13
45 MIN OG OVER	99	62	1	17	1	3	1	6	3	5	-
UOPPGITT REISETID	14	1	-	-	-	-	-	-	-	-	13
REISTE 2-3 GANGER	35	24	3	1	-	4	-	-	2	1	-
0-14 MIN	6	2	1	-	-	3	-	-	-	-	-
15-29 "	8	4	2	-	-	1	-	-	-	1	-
30-44 "	6	6	-	-	-	-	-	-	-	-	-
45 MIN OG OVER	15	12	-	1	-	-	-	-	2	-	-
UOPPGITT REISETID	-	-	-	-	-	-	-	-	-	-	-
REISTE 4 GANGER ELLER FLERE	307	232	10	7	-	19	6	8	3	14	8
0-14 MIN	31	14	1	-	-	8	4	-	-	-	4
15-29 "	92	73	3	1	-	9	2	2	-	2	-
30-44 "	87	91	1	-	-	-	-	1	-	3	1
45 MIN OG OVER	95	64	5	6	-	2	-	5	3	9	1
UOPPGITT REISETID	2	-	-	-	-	-	-	-	-	-	2
UOPPGITT OPPMØTEPLASS	101	42	9	1	-	27	9	-	-	3	10
KJØNN OG ALDER											
MENN											
16-19 ÅR	4255	2385	89	17	1	1096	244	46	2	207	168
16-19 ÅR	181	66	12	2	-	59	30	5	-	7	-
20-24 "	315	193	12	3	1	48	24	8	-	16	10
25-29 "	454	281	8	4	-	98	25	4	-	20	14
30-39 "	1095	687	20	2	-	225	52	17	-	60	32
40-49 "	850	502	11	2	-	206	50	4	-	43	32
50-59 "	876	457	19	2	-	289	33	5	1	35	35
60-66 "	405	174	6	-	-	142	24	3	1	24	31
67-69 "	51	14	-	1	-	23	5	-	-	1	7
70 ÅR OG OVER	28	11	1	1	-	6	1	-	-	1	7
KVINNER											
16-19 ÅR	3568	958	354	10	-	1520	214	87	6	235	184
16-19 ÅR	168	21	28	2	-	81	8	5	1	12	10
20-24 "	346	89	31	3	-	149	34	10	2	17	11
25-29 "	413	146	26	2	-	156	30	11	1	30	11
30-39 "	884	323	74	-	-	315	54	24	-	69	25
40-49 "	739	200	86	-	-	308	31	19	1	52	42
50-59 "	719	136	74	1	-	362	39	13	1	40	53
60-66 "	259	41	25	2	-	132	15	4	-	13	27
67-69 "	27	1	5	-	-	12	3	-	-	2	4
70 ÅR OG OVER	13	1	5	-	-	5	-	1	-	-	1

TABELL 11. BOLIGER ETTER HUSTYPE OG TALLET PÅ ROM. BOSATTE ETTER TALLET PÅ ROM I BOLIGEN. 1/11 1980

TALLET PÅ ROM UTENOM KJØKKEN	BOLIGER						BOSATTE	
	I ALT	I VÅNINGSHUS I TILKN. TIL GÅRDSDRIFT OG I FRITTL. ENEBOLIGER	I ANDRE ENE- OG TOMANNS- BOLIGER OG SMÅHUS	I BLOKK, LEIE- GÅRD E.L.	I ANDRE BYGG	I UOPP- GITT HUS- TYPE	I ALT PR. ROM	
ALLE	8411	4608	2099	962	166	576	21745	0,7
I ROM	503	167	99	157	39	41	653	1,3
MED KJØKKEN								
6 KVM OG OVER	201	86	50	46	4	15	292	1,5
MED KJØKKEN								
UNDER 6 KVM	179	42	32	89	8	8	218	1,2
UTEN KJØKKEN	84	27	12	15	24	6	99	1,2
UOPPGITT	39	12	5	7	3	12	44	1,1
2 ROM	1180	376	320	380	46	58	1852	0,8
MED KJØKKEN								
6 KVM OG OVER	739	277	224	175	31	32	1250	0,8
MED KJØKKEN								
UNDER 6 KVM	337	68	76	166	9	18	469	0,7
UTEN KJØKKEN	33	12	6	13	2	-	39	0,6
UOPPGITT	71	19	14	26	4	8	94	0,7
3 ROM	1611	679	591	257	26	58	3692	0,8
4 "	2309	1411	728	102	24	44	6908	0,7
5 "	1085	835	217	12	3	18	3499	0,6
6 "	584	522	46	4	2	10	2005	0,6
7 "	239	220	14	-	3	2	911	0,5
8 ROM OG OVER	261	243	11	-	3	4	1059	0,5
UOPPGITT	639	155	73	50	20	341	1166	-

TABELL 12. BOLIGER ETTER HUSETS BYGGEÅR OG HUSTYPE/EIE-/LEIEFORM. BOSATTE OG ROM, ETTER HUSETS BYGGEÅR. 1/11 1980

	HUSETS BYGGEÅR									
	ALLE	1900 OG FØR	1901- 1920	1921- 1940	1941- 1945	1946- 1950	1951- 1960	1961- 1970	1971- 1980	UOPP- GITT
BOLIGER I ALT	8411	698	586	789	98	539	1386	1642	2129	544
HUSTYPE										
I VÅNINGSHUS	613	301	65	70	19	26	44	27	48	13
I FRITTLIGGENDE ENEBOLIG ..	3995	162	368	512	41	313	667	892	994	46
I REKKEHUS, TERR.HUS E.L. .	1308	3	2	12	3	38	254	351	629	16
I HORIZONTALT DELT										
TOMANNSBOLIG	426	35	44	89	5	59	137	22	25	10
I ANNET BYGG UNDER 3 ETG. .	365	70	43	54	11	37	90	12	31	17
I BLOKK, LEIEGÅRD E.L.	962	41	19	13	4	36	140	308	369	32
I FORRETNINGSBYGG	119	50	14	11	3	13	14	6	5	3
I BYGG FOR FELLES-										
HUSHOLDNING	47	4	5	3	2	2	4	7	3	17
I UOPPGITT HUSTYPE	576	32	26	25	10	15	36	17	25	390
EIE-/LEIEFORHOLD TIL										
BOLIGEN										
EIES I ALT	5561	345	329	504	49	344	1032	1300	1593	65
PRIVAT	4086	335	325	489	44	275	671	836	1078	33
GJENNOM BORETTSLAG E.L. .	1475	10	4	15	5	69	361	464	515	32
LEIES I ALT	1652	203	171	167	29	123	226	230	400	103
VED VANLIG LEIEKONTRAKT .	915	138	121	124	16	77	146	75	145	73
SOM TJENESTEBOLIG	614	48	37	35	13	40	70	129	214	29
FOR ET AVGRENSET TIDSRUM.	110	12	13	7	-	6	8	25	38	1
PÅ ANDRE VILKÅR	13	5	-	1	-	-	2	1	3	1
UOPPGITT	1198	150	86	118	20	72	128	112	136	376
BOSATTE I ALT	21745	1714	1393	1908	207	1239	3462	4676	6295	851
BOSATTE PR. BOLIG	2,6	2,5	2,4	2,4	2,1	2,3	2,5	2,8	3,0	1,6
ROM I ALT	29833	2666	2228	2952	293	1831	4948	6303	8089	523
ROM PR. BOLIG	3,8	4,0	4,0	3,9	3,2	3,6	3,7	3,9	3,9	2,6
BOSATTE PR. ROM	0,7	0,6	0,6	0,6	0,7	0,6	0,7	0,7	0,8	0,6

TABELL 13. BOLIGER ETTER VIKTIGSTE KILDE TIL OPPVARMING OG BYGGEÅR/INSTALLASJON AV PIPE. BOSATTE ETTER BOLIGENS VIKTIGSTE KILDE TIL OPPVARMING. 1/11 1980

	EN KILDE VIKTIGST						TO ELLER FLERE LIKEVERDIGE KILDER					UOPP- GITT OPP- VARM- INGS- KILDE
	ALLE	SEN- TRAL- VARME	ELEK- TRISKE OVNER E.L.	OVNER FOR FLY- TENDE BRENSSEL	OVNER FOR FAST BRENSSEL		EL. OVNER OG OVNER FOR FAST BRENSSEL	EL. OVNER OG OVNER FOR FLY- TENDE BRENSSEL	OVNER FOR FAST OG FLY- TENDE BRENSSEL	EL. OVNER OG OVNER FOR FAST OG FLY- TENDE BRENSSEL		
BOLIGER I ALT	8411	5792	1088	2222	1417	1065	2133	639	617	416	461	486
BYGGEÅR												
1900 OG FØR	698	499	60	99	89	251	184	77	26	42	39	15
1901 - 1920	586	399	68	125	99	107	172	65	36	27	44	15
1921 - 1940	789	528	116	144	140	128	245	74	53	60	58	16
1941 - 1945	98	63	13	14	12	24	31	11	2	11	7	4
1946 - 1950	539	377	103	88	110	76	150	46	31	38	35	12
1951 - 1960	1386	955	261	196	329	169	403	102	124	93	84	28
1961 - 1970	1642	1210	247	479	362	122	401	89	162	76	74	31
1971 - 1980	2129	1593	178	1012	257	146	509	156	175	61	117	27
UOPPGITT	544	168	42	65	19	42	38	19	8	8	3	338
PIPE												
MED PIPE	7089	4824	739	1603	1417	1065	2133	639	617	416	461	132
UTEN PIPE	940	912	316	596	-	-	-	-	-	-	-	28
UOPPGITT	382	56	33	23	-	-	-	-	-	-	-	326
BOSATTE I ALT	21745	14949	2720	5342	3990	2897	5925	1666	1765	1136	1358	871
BOSATTE PR. BOLIG ..	2,6	2,6	2,5	2,4	2,8	2,7	2,8	2,6	2,9	2,7	2,9	1,8
ROM I ALT	29833	20914	4263	7357	5281	4014	8479	2435	2471	1599	1974	440
ROM PR. BOLIG	3,8	3,8	4,1	3,4	3,8	4,0	4,1	3,9	4,1	4,0	4,4	3,4
BOSATTE PR. ROM ...	0,7	0,7	0,6	0,7	0,7	0,7	0,7	0,7	0,7	0,7	0,7	0,7

TABELL 14. BOLIGER ETTER SANITÆRUTSTYR OG TALLET PÅ ROM. BOSATTE ETTER BOLIGENS SANITÆRUTSTYR. 1/11 1980

TALLET PÅ ROM UTENOM KJØKKEN	MED BAD						UTEN BAD					UOPP- GITT OM BAD
	ALLE	WC I BOLI- GEN	WC UTENFOR BOLI- GEN	ANNET AV- TREDE	UOPP- GITT AV- TREDE		ALLE	WC I BOLI- GEN	WC UTENFOR BOLI- GEN	ANNET AV- TREDE	UOPP- GITT AV- TREDE	
BOLIGER I ALT	8411	7016	6605	147	146	118	965	193	363	370	39	430
1 ROM	503	268	244	17	3	4	216	37	131	43	5	19
MED KJØKKEN												
6 KVM OG OVER	201	91	81	8	2	-	104	17	57	29	1	6
MED KJØKKEN												
UNDER 6 KVM	179	136	130	4	1	1	38	11	21	5	1	5
UTEN KJØKKEN	84	26	21	5	-	-	56	8	42	6	-	2
UOPPGITT	39	15	12	-	-	3	18	1	11	3	3	6
2 ROM	1180	866	799	42	12	13	294	64	132	91	7	20
MED KJØKKEN												
6 KVM OG OVER	739	499	456	32	9	2	231	49	101	78	3	9
MED KJØKKEN												
UNDER 6 KVM	337	297	288	6	2	1	34	8	18	7	1	6
UTEN KJØKKEN	33	18	18	-	-	-	14	2	10	2	-	1
UOPPGITT	71	52	37	4	1	10	15	5	3	4	3	4
3 ROM	1611	1388	1290	41	38	19	201	44	59	91	7	22
4 "	2309	2167	2070	22	47	28	122	26	14	80	2	20
5 "	1085	1034	979	16	20	19	42	11	1	28	2	9
6 "	584	563	540	4	13	6	15	2	3	8	2	6
7 "	239	228	222	2	2	2	8	1	2	4	1	3
8 ROM OG OVER	261	254	248	-	6	-	5	1	-	4	-	2
UOPPGITT	639	248	213	3	5	27	62	7	21	21	13	329
BOSATTE I ALT	21745	19265	18299	313	381	272	1792	351	596	783	62	688
BOSATTE PR. BOLIG	2,6	2,7	2,8	2,1	2,6	2,3	1,9	1,8	1,6	2,1	1,6	1,6
BOSATTE PR. ROM	0,7	0,7	0,7	0,7	0,6	0,6	0,7	0,7	0,9	0,7	0,5	0,6
ROM PR. BOLIG	3,8	4,0	4,0	3,0	4,1	3,8	2,5	2,6	1,9	3,1	3,0	3,2

TABELL 15. BOLIGER, ROM OG BOSATTE, ETTER HUSTYPE. 1/11 1980

	ALLE	VÅ- NING- HUS I TILKN. TIL GÅRDS- DRIFT	FRITT- LIGG- ENE- BOLIG	REKKEHUS, TERRASSEHUS, HUS I KJEDE, VERTIKALT DELT TOMANNS- BOLIG	HORI- SON- TALT DELT TO- MANNS- BOLIG	ANNET BOLIGBYGG MED FÆRRE ENN 3 ETASJER	BLOKK, LEIEGÅRD ELLER ANNET BOLIGBYGG MED 3 ETASJER EL. FLERE	FOR- RET- NING- BYGG MV.	BYGG FOR FEL- LES- HUS- HOLD- NING	UOPP- GITT HUS- TYPE
BOLIGER I ALT	8411	613	3995	1308	426	365	962	119	47	576
BOSATTE I ALT	21745	1766	11617	3699	1074	728	1623	230	66	942
BOSATTE PR. BOLIG	2,6	2,9	2,9	2,8	2,5	2,0	1,7	1,9	1,4	1,6
ROM I ALT	29833	2765	16823	4739	1327	914	2180	322	58	706
ROM PR. BOLIG	3,8	4,7	4,4	3,7	3,3	2,6	2,4	2,8	1,8	3,0
BOSATTE PR. ROM ..	0,7	0,6	0,7	0,8	0,8	0,8	0,7	0,7	0,8	0,6

TABELL 16. BOLIGER ETTER EIE-/LEIEFORM OG AREAL. BOSATTE ETTER EIE-/LEIEFORHOLD TIL BOLIGEN. 1/11 1980

AREAL	ALLE	BOLIGEN EIES			BOLIGEN LEIES					UOPPGITT EIE-/ LEIE- FORM
		ALLE PRIVAT	GJENNOM BØRETT- LAG E.L.	ALLE	VED VANLIG LEIE- KONTRAKT	SOM TJENESTE- BOLIG	FOR ET AVGRENSET TIDSRUM	PÅ ANDRE VILKÅR		
BOLIGER I ALT	8411	5561	4086	1475	1652	915	614	110	13	1198
UNDER 30 KVM ...	352	60	37	23	232	145	68	17	2	60
30- 39 KVM	346	97	44	53	193	117	70	6	-	56
40- 49 "	524	209	111	98	217	143	58	13	3	98
50- 59 "	704	343	195	148	250	126	113	7	4	111
60- 79 "	1347	913	547	366	277	164	92	20	1	157
80- 99 "	2160	1772	1231	541	246	98	123	23	2	142
100-129 "	1325	1154	1004	150	107	48	43	16	-	64
130 KVM OG OVER.	961	849	818	31	53	26	23	3	1	59
UOPPGITT AREAL .	692	164	99	65	77	48	24	5	-	451
BOSATTE I ALT	21745	16089	12571	3518	3390	1754	1336	270	30	2266
BOSATTE PR. BOLIG.	2,6	2,9	3,1	2,4	2,1	1,9	2,2	2,5	2,3	1,9
ROM I ALT	29833	23131	18325	4806	4136	2133	1641	326	36	2566
ROM PR. BOLIG	3,8	4,3	4,6	3,4	2,6	2,4	2,7	3,0	2,8	3,3
BOSATTE PR. ROM ..	0,7	0,7	0,7	0,7	0,8	0,8	0,8	0,8	0,8	0,6

TABELL 17. BOLIGER, BOSATTE OG ROM, ETTER BOSATTE PR. ROM I BOLIGEN. 1/11 1980

	ALLE	BOSATTE PR. ROM UTENOM KJØKKEN									UOPP- GITT
		UNDER 0,25	0,25- 0,49	0,50- 0,74	0,75- 0,99	1,00- 1,24	1,25- 1,49	1,50- 1,74	1,75- 1,99	2,00 OG OVER	
BOLIGER I ALT	8411	207	1262	2788	958	1779	429	181	7	161	639
BOSATTE I ALT	21745	244	2053	6154	3469	5289	1962	762	55	591	1166
BOSATTE PR. BOLIG	2,6	1,2	1,6	2,2	3,6	3,0	4,6	4,2	7,9	3,7	1,8
ROM I ALT	29833	1303	5861	10690	4429	5256	1525	490	31	248	-
ROM PR. BOLIG	3,8	6,3	4,6	3,8	4,6	3,0	3,6	2,7	4,4	1,5	-

TABELL 20. FAMILIER OG PERSONER I PRIVATHUSHOLDNINGER, ETTER FAMILIETYPPE OG EIE-/LEIEFORHOLD TIL BOLIGEN/
TALLET PÅ ROM I BOLIGEN. 1/11 1980

	I ALT		FAMI- LIER MED EN PER- SON	FAMILIER MED TO ELLER FLERE PERSONER							
	FAMI- LIER	PER- SONER		I ALT		EKTE- PAR UTEN UGIFTE BARN	EKTEPAR MED UGIFTE BARN		MOR ELLER FAR MED UGIFTE BARN		FAM. MED UOPP- GITT FAM.- TYPE
				FAMI- LIER	PER- SONER		FAMI- LIER	PER- SONER	FAMI- LIER	PER- SONER	
I ALT	9108	21745	3281	5827	18464	1787	3364	13232	633	1549	43
EIE-/LEIEFORHOLD TIL BOLIGEN											
EIES I ALT	6016	16089	1493	4523	14596	1324	2719	10751	461	1145	19
PRIVAT	4442	12571	907	3535	11664	1020	2219	8878	281	702	15
GJENNOM BORETTSLAG E.L. ..	1574	3518	586	988	2932	304	500	1873	180	443	4
LEIES I ALT	1807	3390	1050	757	2340	206	439	1670	103	237	9
VED VANLIG LEIEKONTRAKT ..	1006	1754	616	390	1138	133	193	724	58	134	6
SOM TJENESTEBOLIG	656	1336	364	292	972	62	200	779	27	62	3
FOR ET AVGRENSET TIDSRØM .	126	270	58	68	212	10	43	157	15	35	-
PÅ ANDRE VILKÅR	19	30	12	7	18	1	3	10	3	6	-
UOPPGITT	1285	2266	738	547	1528	257	206	811	69	167	15
TALLET PÅ ROM I BOLIGEN											
UTENOM KJØKKEN											
1 ROM	533	653	459	74	194	30	23	91	18	37	3
MED KJØKKEN											
6 KVM OG OVER	220	292	177	43	115	17	15	59	11	22	-
MED KJØKKEN											
UNDER 6 KVM	186	218	163	23	55	9	6	21	6	12	2
UTEN KJØKKEN	86	99	81	5	18	2	2	11	1	3	-
UOPPGITT	41	44	38	3	6	2	-	-	-	-	1
2 ROM	1282	1852	898	384	954	194	115	407	69	147	6
MED KJØKKEN											
6 KVM OG OVER	821	1250	538	283	712	148	99	316	43	94	3
MED KJØKKEN											
UNDER 6 KVM	354	469	275	79	194	32	23	81	21	43	3
UTEN KJØKKEN	34	39	32	2	7	-	2	7	-	-	-
UOPPGITT	73	94	53	20	41	14	1	3	5	10	-
3 ROM	1741	3692	606	1135	3086	500	470	1705	157	362	8
4 "	2499	6908	493	2006	6415	564	1231	4752	206	520	5
5 "	1174	3499	199	975	3300	232	672	2661	65	161	6
6 "	632	2005	102	530	1903	111	377	1566	39	105	3
7 "	261	911	35	226	876	32	174	751	18	53	2
8 ROM OG OVER	296	1059	47	249	1012	29	200	893	18	55	2
UOPPGITT	690	1166	442	248	724	95	102	406	43	109	8

TABELL 21. TALLET PÅ PRIVATHUSHOLDNINGER MED UTVALGTE KJENNETEGN FOR BOLIGSTANDARD, OG DISPONERING AV
PERSONBIL. BOSATTE I SLIKE HUSHOLDNINGER, ETTER ALDER. 1/11 1980

	ALLE	WC I BOLIGEN	BAD I BOLIGEN	TELEFON I BOLIGEN	BRENSEL- OVN I BOLIGEN	BOLIG- EN BYGGET ETTER 1945	HUSHOLD- NINGEN EIER BOLIGEN	KJØKKEN 6 KVM OG OVER I BOLIGEN	BIL DIS- PONERES AV HUS- HOLDNINGEN
PRIVATHUSHOLDNINGER ...	8411	6861	7016	5069	6552	5696	5561	6645	5644
BOSATTE	21745	18762	19265	13966	18419	15672	16089	18577	17248
0-19 ÅR	6094	5544	5678	3886	5388	4739	4777	5435	5507
20-39 "	6205	5411	5516	3383	5000	4688	4151	5192	5364
40-59 "	5045	4439	4625	3524	4447	3690	4180	4450	4305
60-69 "	2298	1824	1905	1675	1932	1480	1755	1915	1432
70-79 "	1510	1127	1136	1110	1210	812	927	1163	542
80 ÅR OG OVER	593	417	405	388	442	263	299	422	98
BOSATTE PR. BOLIG	2,6	2,7	2,7	2,8	2,8	2,8	2,9	2,8	3,1
ROM PR. BOLIG	3,8	4,0	4,0	4,3	4,1	3,9	4,3	4,1	4,2
BOSATTE PR. ROM	0,7	0,7	0,7	0,6	0,7	0,7	0,7	0,7	0,7
HUSHOLDNINGER HVOR FOREKOMST AV KJENNETEGNET IKKE ER OPPGITT	-	487	430	460	405	544	1198	790	653

TABELL 22. FOLKEMENGDEN ETTER ALDER, KJØNN OG TYPE BOLIGSTRØK/GRUNNKRETS. 1/11 1980

	ALDER. ÅR											
	I ALT	0-6	7-15	16-19	20-24	25-29	30-49	50-59	60-66	67-69	70-79	80 OG OVER
KOMMUNEN	21883	1719	3031	1344	1608	1502	5461	2684	1663	643	1542	686
MENN	10426	864	1549	673	766	708	2650	1272	771	292	642	239
KVINNER	11457	855	1482	671	842	794	2811	1412	892	351	900	447
TYPE BOLIGSTRØK OG KJØNN												
TETTBYGDE STRØK	16533	1254	2236	1008	1213	1195	4125	2053	1263	472	1167	547
MENN	7703	627	1158	479	568	542	1970	957	564	205	466	167
KVINNER	8830	627	1078	529	645	653	2155	1096	699	267	701	380
1501 LILLEHAMMER	15400	1134	2065	941	1127	1119	3835	1912	1182	450	1121	514
MENN	7145	568	1072	448	525	503	1824	888	528	197	443	149
KVINNER	8255	566	993	493	602	616	2011	1024	654	253	678	365
1502 JØRSTADMOEN	644	74	105	40	47	48	176	83	34	8	17	12
MENN	322	36	53	19	27	23	89	41	15	3	9	7
KVINNER	322	38	52	21	20	25	87	42	19	5	8	5
1503 FÅBERG	489	46	66	27	39	28	114	58	47	14	29	21
MENN	236	23	33	12	16	16	57	28	21	5	14	11
KVINNER	253	23	33	15	23	12	57	30	26	9	15	10
SPREDBYGDE STRØK	5281	458	781	331	384	297	1318	630	399	169	375	139
MENN	2687	232	384	191	197	158	671	314	206	86	176	72
KVINNER	2594	226	397	140	187	139	647	316	193	83	199	67
UOPPGITT BOLIGSTRØK	69	7	14	5	11	10	18	1	1	2	-	-
GRUNNKRETS OG KJØNN												
01 VINGRØM	1283	127	204	75	92	63	319	133	98	40	105	27
MENN	644	64	104	41	51	30	163	68	43	15	50	15
KVINNER	639	63	100	34	41	33	156	65	55	25	55	12
0101 JEVNE	363	34	47	19	27	23	78	48	37	13	26	11
MENN	177	19	22	10	15	11	37	24	18	3	11	7
KVINNER	186	15	25	9	12	12	41	24	19	10	15	4
0102 DÅSEN	446	43	84	32	21	17	133	33	34	13	34	2
MENN	222	23	42	16	14	6	67	16	13	7	17	1
KVINNER	224	20	42	16	7	11	66	17	21	6	17	1
0103 NEDRE SAKSUMDAL ..	350	42	56	17	35	18	80	40	18	7	27	10
MENN	178	17	29	11	17	9	45	21	8	2	14	5
KVINNER	172	25	27	6	18	9	35	19	10	5	13	5
0104 ØVRE SAKSUMDAL ..	124	8	17	7	9	5	28	12	9	7	18	4
MENN	67	5	11	4	5	4	14	7	4	3	8	2
KVINNER	57	3	6	3	4	1	14	5	5	4	10	2
02 VINGAR	1668	136	282	114	126	104	459	187	105	48	78	29
MENN	836	74	136	61	65	52	227	100	43	27	40	11
KVINNER	832	62	146	53	61	52	232	87	62	21	38	18
0201 KOLBERG	212	26	19	17	17	20	47	31	15	1	11	8
MENN	115	18	6	10	9	12	26	15	8	1	7	3
KVINNER	97	8	13	7	8	8	21	16	7	-	4	5
0202 ØYRE	941	83	198	66	61	54	294	83	39	20	29	14
MENN	468	42	100	34	34	24	144	47	11	11	16	5
KVINNER	473	41	98	32	27	30	150	36	28	9	13	9
0203 VINGNES	205	5	26	13	23	10	48	29	19	12	19	1
MENN	99	2	13	5	12	6	22	15	9	6	9	-
KVINNER	106	3	13	8	11	4	26	14	10	6	10	1
0204 HOV	310	22	39	18	25	20	70	44	32	15	19	6
MENN	154	12	17	12	10	10	35	23	15	9	8	3
KVINNER	156	10	22	6	15	10	35	21	17	6	11	3
03 FÅBERG	3139	275	469	206	239	195	777	403	222	84	184	85
MENN	1594	139	229	117	120	107	400	198	115	42	83	44
KVINNER	1545	136	240	89	119	88	377	205	107	42	101	41
0301 JØRSTADMOEN	595	61	93	34	44	44	158	67	37	10	29	18
MENN	307	33	50	19	26	23	79	34	16	5	13	9
KVINNER	288	28	43	15	18	21	79	33	21	5	16	9
0302 ROLAND	321	34	64	22	21	23	74	44	14	6	15	4
MENN	158	16	33	9	11	13	36	23	6	2	7	2
KVINNER	163	18	31	13	10	10	38	21	8	4	8	2
0303 VESTRE BUVOLLEN ..	145	16	25	5	9	11	38	13	9	5	9	5
MENN	74	7	9	3	6	5	25	5	4	2	4	4
KVINNER	71	9	16	2	3	6	13	8	5	3	5	1
0304 JØRSTAD	358	20	42	34	38	16	85	49	30	9	27	8
MENN	172	9	14	19	18	10	40	24	19	4	12	3
KVINNER	186	11	28	15	20	6	45	25	11	5	15	5
0305 ØSTRE BUVOLLEN ..	451	42	75	33	32	27	105	54	34	14	24	11
MENN	245	19	44	24	15	15	55	26	18	11	11	7
KVINNER	206	23	31	9	17	12	50	28	16	3	13	4
0306 DAL	273	25	39	23	21	16	73	35	16	7	12	6
MENN	138	16	13	13	8	9	41	17	10	2	5	4
KVINNER	135	9	26	10	13	7	32	18	6	5	7	2
0307 FÅBERG TETTSTED ..	512	49	69	28	39	28	121	60	48	16	33	21
MENN	248	25	35	13	16	16	60	29	21	6	16	11
KVINNER	264	24	34	15	23	12	61	31	27	10	17	10
0308 BESSERUD	166	9	22	11	9	8	44	28	12	2	19	2
MENN	86	4	10	8	6	6	21	13	9	1	8	-
KVINNER	80	5	12	3	3	2	23	15	3	1	11	2
0309 HOVE	318	19	40	16	26	22	79	53	22	15	16	10
MENN	166	10	21	9	14	10	43	27	12	9	7	4
KVINNER	152	9	19	7	12	12	36	26	10	6	9	6

TABELL 22 (FORTS.)

	I ALT	ALDER, ÅR										80 OG OVER
		0-6	7-15	16-19	20-24	25-29	30-49	50-59	60-66	67-69	70-79	
04 SENTRUM ØST	3173	201	358	192	250	263	700	392	292	100	272	153
MENN	1374	110	173	92	94	119	315	163	125	38	108	37
KVINNER	1799	91	185	100	156	144	385	229	167	62	164	116
0401 ØVRE NYBU	959	70	137	81	88	84	264	109	63	21	31	11
MENN	445	42	66	36	36	39	117	53	29	7	17	3
KVINNER	514	28	71	45	52	45	147	56	34	14	14	8
0402 MATHAUGEN	7	-	2	1	-	2	2	-	-	-	-	-
MENN	3	-	-	1	-	1	1	-	-	-	-	-
KVINNER	4	-	2	-	-	1	1	-	-	-	-	-
0403 UTSIKTSBAKKEN	121	7	11	4	12	12	31	8	13	5	10	8
MENN	46	3	5	2	2	5	13	1	6	2	3	4
KVINNER	75	4	6	2	10	7	18	7	7	3	7	4
0404 BREISETH	240	10	29	12	13	16	48	37	27	9	29	10
MENN	112	4	13	6	4	10	26	15	13	4	14	3
KVINNER	128	6	16	6	9	6	22	22	14	5	15	7
0405 MATHIESENS GATE	300	9	22	18	25	17	40	39	28	10	30	62
MENN	105	4	9	8	11	7	18	16	10	2	11	9
KVINNER	195	5	13	10	14	10	22	23	18	8	19	53
0406 IDRETTSPLASSEN	144	11	14	6	6	12	28	11	15	8	23	10
MENN	61	6	7	4	-	7	12	5	3	3	10	4
KVINNER	83	5	7	2	6	5	16	6	12	5	13	6
0407 SUTTESTAD	681	55	66	27	43	67	145	77	74	25	77	25
MENN	297	30	38	18	19	25	63	30	31	9	27	7
KVINNER	384	25	28	9	24	42	82	47	43	16	50	18
0408 BEKKEFARET	128	13	15	2	4	17	38	21	6	1	10	1
MENN	54	6	8	1	1	9	18	5	1	1	4	-
KVINNER	74	7	7	1	3	8	20	16	5	-	6	1
0409 BERGET	182	11	15	11	17	9	34	33	17	7	20	8
MENN	86	6	6	6	7	4	16	18	10	2	8	3
KVINNER	96	5	9	5	10	5	18	15	7	5	12	5
0410 NEDRE NYBU	222	10	19	19	28	18	34	24	37	11	14	8
MENN	88	7	9	6	8	6	13	7	18	6	6	2
KVINNER	134	3	10	13	20	12	21	17	19	5	8	6
0411 FYLKESBYGGEHUSET	189	5	28	11	14	9	36	33	12	3	28	10
MENN	77	2	12	4	6	6	18	13	4	2	8	2
KVINNER	112	3	16	7	8	3	18	20	8	1	20	8
05 NORDRE ÅL	7999	658	1118	479	546	540	2070	988	571	201	530	248
MENN	3770	318	576	231	262	234	995	477	266	91	237	83
KVINNER	4229	340	542	248	284	306	1075	511	305	110	343	165
0501 NORDSETER	63	2	12	3	5	3	20	6	7	3	2	-
MENN	30	1	4	1	2	1	10	3	4	2	2	-
KVINNER	33	1	8	2	3	2	10	3	3	1	-	-
0502 ØVRE ÅLSBYGDA	725	63	123	39	53	29	225	66	37	16	48	26
MENN	358	31	65	17	20	20	112	30	22	6	23	12
KVINNER	367	32	58	22	33	9	113	36	15	10	25	14
0503 AVSKÅKAN	3	-	-	-	-	-	-	-	-	-	2	1
MENN	3	-	-	-	-	-	-	-	-	-	2	1
KVINNER	-	-	-	-	-	-	-	-	-	-	-	-
0504 LUNDE	191	12	25	16	22	14	40	25	19	9	8	1
MENN	99	8	17	8	11	7	20	13	8	3	4	-
KVINNER	92	4	8	8	11	7	20	12	11	6	4	1
0505 RANDGÅRD	903	66	139	67	64	59	244	113	57	22	53	19
MENN	426	29	74	37	27	23	116	56	24	8	25	7
KVINNER	477	37	65	30	37	36	128	57	33	14	28	12
0506 EKROM	882	154	171	39	31	70	319	45	24	8	19	2
MENN	435	69	94	21	17	22	166	23	9	2	10	2
KVINNER	447	85	77	18	14	48	153	22	15	6	9	-
0507 SMESTAD	553	45	107	44	41	20	181	72	26	2	12	3
MENN	288	28	56	19	25	12	85	42	12	2	5	2
KVINNER	265	17	51	25	16	8	96	30	14	-	7	1
0508 HOLME	350	18	33	28	39	27	68	52	37	9	29	10
MENN	157	9	11	14	18	15	28	27	17	4	10	4
KVINNER	193	9	22	14	21	12	40	25	20	5	19	6
0509 HOLMBAKKEN	173	9	24	13	9	6	39	24	11	7	24	7
MENN	81	4	12	6	4	3	19	13	3	3	10	4
KVINNER	92	5	12	7	5	3	20	11	8	4	14	3
0510 FÅBERGGATA SØR	247	9	24	12	15	18	50	50	17	11	28	13
MENN	115	3	13	6	6	8	26	22	10	5	13	3
KVINNER	132	6	11	6	9	10	24	28	7	6	15	10
0511 FÅBERGGATA NORD	561	43	53	18	36	39	123	86	60	19	71	13
MENN	267	26	35	9	20	19	57	37	23	7	31	3
KVINNER	294	17	18	9	16	20	66	49	37	12	40	10
0512 SMESTADHOEN	1013	66	110	61	75	87	222	131	60	29	86	86
MENN	427	33	50	27	33	27	105	59	31	13	29	20
KVINNER	586	33	60	34	42	60	117	72	29	16	57	66
0513 KØRGEN	219	12	27	18	18	10	48	33	17	6	17	13
MENN	103	3	12	9	9	4	25	15	11	3	9	3
KVINNER	116	9	15	9	9	6	23	18	6	3	8	10
0514 MOEN	477	57	63	24	32	45	122	78	29	10	16	1
MENN	232	22	31	12	17	21	58	42	15	6	8	-
KVINNER	245	35	32	12	15	24	64	36	14	4	8	1
0515 HOLMEJORDET	515	32	72	26	31	36	125	73	47	16	43	14
MENN	249	19	38	16	17	21	55	28	26	9	14	6
KVINNER	266	13	34	10	14	15	70	45	21	7	29	8
0516 BJERKEBÅK	283	7	37	26	17	13	57	31	31	8	45	11
MENN	125	4	16	13	10	5	25	17	11	5	14	5
KVINNER	158	3	21	13	7	8	32	14	20	3	31	6

TABELL 22 (FORTS.)

I ALT	ALDER. ÅR											
	0-6	7-15	16-19	20-24	25-29	30-49	50-59	60-66	67-69	70-79	80 OG OVER	
0517 NEDRE NORDSETERVE	186	14	23	9	14	11	38	19	21	2	23	12
MENN	77	4	10	3	6	7	17	8	10	1	8	3
KVINNER	109	10	13	6	8	4	21	11	11	1	15	9
0518 BUSMOEN	381	23	36	18	22	30	78	44	51	18	46	15
MENN	175	13	17	7	12	10	43	21	19	10	16	7
KVINNER	206	10	19	11	10	20	35	23	32	8	30	8
0519 SKJELLERUD	274	26	39	18	22	23	71	40	20	6	8	1
MENN	123	12	21	6	8	9	28	21	11	2	4	1
KVINNER	151	14	18	12	14	14	43	19	9	4	4	-
06 SENTRUM VEST	1343	65	95	56	114	105	215	171	159	79	188	96
MENN	564	25	52	30	51	50	104	71	65	33	57	26
KVINNER	779	40	43	26	63	55	111	100	94	46	131	70
0601 STORGATA NORD	203	16	14	9	18	22	30	21	26	8	28	11
MENN	87	6	6	7	7	11	17	6	9	5	9	4
KVINNER	116	10	8	2	11	11	13	15	17	3	19	7
0602 BRUBAKKEN	232	9	18	11	20	12	33	26	25	12	42	24
MENN	85	3	11	3	5	5	16	15	10	4	6	7
KVINNER	147	6	7	8	15	7	17	11	15	8	36	17
0603 STORGATA SØR	148	3	8	2	12	13	28	18	25	10	22	7
MENN	71	3	6	2	6	7	15	6	9	4	11	2
KVINNER	77	-	2	-	6	6	13	12	16	6	11	5
0604 STORTORGET	247	8	10	11	16	14	34	27	30	24	48	25
MENN	92	2	7	4	10	7	15	7	15	8	12	5
KVINNER	155	6	3	7	6	7	19	20	15	16	36	20
0605 HAMMARTUN	111	2	3	5	10	7	16	17	22	7	16	6
MENN	46	1	1	4	4	4	7	8	10	2	5	-
KVINNER	65	1	2	1	6	3	9	9	12	5	11	6
0606 SORGENDAL	402	27	42	18	38	37	74	62	31	18	32	23
MENN	183	10	21	10	19	16	34	29	12	10	14	8
KVINNER	219	17	21	8	19	21	40	33	19	8	18	15
07 SØRE ÅL	3209	250	491	217	230	222	903	409	215	89	135	48
MENN	1608	129	272	98	122	108	437	194	113	45	67	23
KVINNER	1601	121	219	119	108	114	466	215	102	44	68	25
0701 ROTERUD	339	28	63	20	16	26	93	35	16	10	23	9
MENN	179	13	38	11	10	14	44	20	10	5	9	5
KVINNER	160	15	25	9	6	12	49	15	6	5	14	4
0702 VÅRSETERGRENDA	168	12	28	7	9	5	52	24	10	6	12	3
MENN	79	3	18	1	4	2	24	11	6	3	6	1
KVINNER	89	9	10	6	5	3	28	13	4	3	6	2
0703 HOLTESKOGEN	1029	120	155	54	71	100	332	102	52	19	21	3
MENN	514	65	91	27	28	43	164	46	28	7	14	1
KVINNER	515	55	64	27	43	57	168	56	24	12	7	2
0704 LANGSETHAGEN	141	10	20	15	13	12	34	19	7	3	5	3
MENN	72	5	12	8	7	7	14	12	3	1	2	1
KVINNER	69	5	8	7	6	5	20	7	4	2	3	2
0705 LANGSETH	399	16	69	31	35	19	99	77	29	11	11	2
MENN	200	12	37	12	20	8	48	34	15	7	6	1
KVINNER	199	4	32	19	15	11	51	43	14	4	5	1
0706 HAGE	706	36	101	64	56	43	190	95	60	19	31	11
MENN	351	20	51	28	33	25	93	44	30	8	14	5
KVINNER	355	16	50	36	23	18	97	51	30	11	17	6
0707 DALLERUD	427	28	55	26	30	17	103	57	41	21	32	17
MENN	213	11	25	11	20	9	50	27	21	14	16	9
KVINNER	214	17	30	15	10	8	53	30	20	7	16	8
UOPPGITT BOSTED	69	7	14	5	11	10	18	1	1	2	-	-

TABELL 23. YRKESAKTIVE 16 ÅR OG OVER, ETTER NÆRING, KJØNN OG TYPE BOLIGSTRØK/GRUNNKRETS. 1/11 1980

I ALT	JORD- BRUK, SKOG- BRUK, FISKE OG FANGST	INDU- STRI OG BERG- VERKS- DRIFT	KRAFT- OG VANN- FOR- SYNING	BYGGE- OG ANLEGG- VIRK- SOMHET	VARE- HANDEL, HOTELL- OG RES- TAURANT- VIRKSOM- HET	TRANSPORT, LAGRING, POST OG TELE- KOMMUNI- KASJONER	BANK-, FI- NANS- OG FORSIK- RINGSVIRK- SOMHET, EIEND.- DRIFT OG FORR.MESS. TJ.YTING	OFFENT- LIG, SOSIAL PRIVAT TJE- NESTE- YTING	UOPP- GITT NÆRING	
KOMMUNEN	11615	542	1788	138	878	2383	674	502	4605	105
MENN	6324	377	1322	114	811	1055	488	295	1810	52
KVINNER	5291	165	466	24	67	1328	186	207	2795	53
TYPE BOLIGSTRØK OG KJØNN										
TETTBYGDE STRØK	8894	100	1356	107	596	1935	536	423	3775	66
MENN	4683	71	983	89	539	844	384	245	1493	35
KVINNER	4211	29	373	18	57	1091	152	178	2282	31
1501 LILLEHAMMER	8315	89	1275	101	556	1824	489	405	3516	60
MENN	4357	64	923	83	500	804	346	236	1370	31
KVINNER	3958	25	352	18	56	1020	143	169	2146	29
1502 JØRSTADMOEN	326	9	39	3	16	65	17	7	165	5
MENN	190	6	29	3	16	23	14	1	95	3
KVINNER	136	3	10	-	-	42	3	6	70	2
1503 FÅBERG	253	2	42	3	24	46	30	11	94	1
MENN	136	1	31	3	23	17	24	8	28	1
KVINNER	117	1	11	-	1	29	6	3	66	-
SPREDTBYGDE STRØK	2691	442	430	31	280	440	137	78	818	35
MENN	1627	306	337	25	270	208	104	49	313	15
KVINNER	1064	136	93	6	10	232	33	29	505	20
UOPPGITT BOLIGSTRØK	30	-	2	-	2	8	1	1	12	4
GRUNNKRETS OG KJØNN										
01 VINGRØM	596	119	95	4	63	99	24	16	167	9
MENN	366	89	68	4	63	49	18	12	60	3
KVINNER	230	30	27	-	-	50	6	4	107	6
0101 JEVNE	174	18	38	2	22	39	6	4	41	4
MENN	103	16	27	2	22	11	4	2	18	1
KVINNER	71	2	11	-	-	28	2	2	23	3
0102 DØSEN	204	35	32	2	17	36	7	8	66	1
MENN	123	26	22	2	17	21	5	6	23	1
KVINNER	81	9	10	-	-	15	2	2	43	-
0103 NEDRE SAKSUMDAL ..	163	41	21	-	18	20	3	3	55	2
MENN	102	30	16	-	18	14	3	3	18	-
KVINNER	61	11	5	-	-	6	-	-	37	2
0104 ØVRE SAKSUMDAL ..	55	25	4	-	6	4	8	1	5	2
MENN	38	17	3	-	6	3	6	1	1	1
KVINNER	17	8	1	-	-	1	2	-	4	1
02 VINGAR	863	53	180	7	79	183	71	27	255	8
MENN	513	40	148	4	70	83	49	13	102	4
KVINNER	350	13	32	3	9	100	22	14	153	4
0201 KOLBERG	107	13	18	2	12	15	8	1	36	2
MENN	74	11	16	1	11	10	6	1	17	1
KVINNER	33	2	2	1	1	5	2	-	19	1
0202 ØYRE	483	21	98	5	37	117	35	20	147	3
MENN	280	16	80	3	34	56	26	8	56	1
KVINNER	203	5	18	2	3	61	9	12	91	2
0203 VINGNES	117	1	33	-	11	30	14	2	24	2
MENN	62	1	28	-	7	8	8	1	8	1
KVINNER	55	-	5	-	4	22	6	1	16	1
0204 HOV	156	18	31	-	19	21	14	4	48	1
MENN	97	12	24	-	18	9	9	3	21	1
KVINNER	59	6	7	-	1	12	5	1	27	-
03 FÅBERG	1645	213	246	27	146	260	113	38	584	18
MENN	978	138	191	23	140	110	92	21	254	9
KVINNER	667	75	55	4	6	150	21	17	330	9
0301 JØRSTADMOEN	302	18	32	4	16	64	15	7	143	3
MENN	176	12	24	4	16	25	12	2	80	1
KVINNER	126	6	8	-	-	39	3	5	63	2
0302 ROLAND	145	22	18	-	5	24	6	2	66	2
MENN	85	14	15	-	4	10	4	1	35	2
KVINNER	60	8	3	-	1	14	2	1	31	-
0303 VESTRE BUVOLLEN ..	67	20	14	-	4	9	4	1	13	2
MENN	46	13	13	-	4	4	4	1	6	1
KVINNER	21	7	1	-	-	5	-	-	7	1
0304 JØRSTAD	216	31	51	1	21	28	18	4	62	-
MENN	121	20	37	1	19	9	14	1	20	-
KVINNER	95	11	14	-	2	19	4	3	42	-
0305 ØSTRE BUVOLLEN ..	212	66	29	3	34	17	15	2	41	5
MENN	144	45	23	3	33	10	14	2	12	2
KVINNER	68	21	6	-	1	7	1	-	29	3
0306 DAL	159	29	22	7	20	23	10	4	42	2
MENN	94	19	17	5	19	12	8	2	12	-
KVINNER	65	10	5	2	1	11	2	2	30	2
0307 FÅBERG TETTSTED ..	263	3	43	3	25	48	30	12	98	1
MENN	141	2	32	3	24	19	24	8	28	1
KVINNER	122	1	11	-	1	29	6	4	70	-

TABELL 23 (FORTS.)

	I ALT	JORD- BRUK, SKOG- BRUK, FISKE OG FANGST	INDU- STRI OG BERG- VERKS- DRIFT	KRAFT- OG VANN- FOR- SYNING	BYGGE- OG ANLEGG- VIRK- SOMHET	VARE- HANDEL, HOTELL- OG RES- TAURANT- VIRKSOM- HET	TRANSPORT, LAGRING, POST OG TELE- KOMMUNI- KASJONER	BANK-, FI- NANS- OG FORSIK- RINGSVIRK- SOMHET, EIEND.- DRIFT OG FORR.MESS. TJ.YTING	OFFENT- LIG, SDSIAL OG PRIVAT TJE- NESTE- YTING	UOPP- GITT NERING
0308 BESSERUD	93	4	19	6	7	17	5	5	30	-
MENN	61	2	17	4	7	8	2	4	17	-
KVINNER	32	2	2	2	-	9	3	1	13	-
0309 HOVE	188	20	18	3	14	30	10	1	89	3
MENN	110	11	13	3	14	13	10	-	44	2
KVINNER	78	9	5	-	-	17	-	1	45	1
04 SENTRUM ØST	1754	9	253	25	92	392	91	90	791	11
MENN	847	8	180	21	84	178	66	48	256	6
KVINNER	907	1	73	4	8	214	25	42	535	5
0401 ØVRE NYBU	572	4	73	9	40	131	39	28	243	5
MENN	286	4	57	8	35	58	27	17	78	2
KVINNER	286	-	16	1	5	73	12	11	165	3
0402 MAIHAUGEN	5	-	1	-	-	2	-	-	2	-
MENN	3	-	-	-	-	1	-	-	2	-
KVINNER	2	-	1	-	-	1	-	-	-	-
0403 UTSIKTSBAKKEN	70	-	2	-	3	11	3	3	48	-
MENN	27	-	2	-	3	6	2	2	12	-
KVINNER	43	-	-	-	-	5	1	1	36	-
0404 BREISETH	127	-	16	-	5	37	2	10	57	-
MENN	66	-	12	-	5	21	2	6	20	-
KVINNER	61	-	4	-	-	16	-	4	37	-
0405 MATHIESENS GATE ..	140	-	22	1	3	37	3	4	70	-
MENN	66	-	20	1	3	19	2	2	19	-
KVINNER	74	-	2	-	-	18	1	2	51	-
0406 IDRETTSPLASSEN ...	70	-	13	-	4	21	3	3	25	1
MENN	35	-	9	-	3	9	3	1	10	-
KVINNER	35	-	4	-	1	12	-	2	15	1
0407 SUTTESTAD	362	4	55	2	12	74	25	19	170	1
MENN	175	3	40	2	12	33	19	9	56	1
KVINNER	187	1	15	-	-	41	6	10	114	-
0408 BEKKEFARET	75	-	13	-	2	12	3	6	37	2
MENN	30	-	4	-	2	7	2	3	11	1
KVINNER	45	-	9	-	-	5	1	3	26	1
0409 BERGET	97	-	27	2	15	14	6	4	29	-
MENN	52	-	19	1	14	3	5	-	10	-
KVINNER	45	-	8	1	1	11	1	4	19	-
0410 NEDRE NYBU	140	1	18	9	4	36	3	5	63	1
MENN	59	1	10	8	3	15	1	2	18	1
KVINNER	81	-	8	1	1	21	2	3	45	-
0411 FYLKESBYGGEHUSET ..	96	-	13	2	4	17	4	8	47	1
MENN	48	-	7	1	4	6	3	6	20	1
KVINNER	48	-	6	1	-	11	1	2	27	-
05 NORDRE ÅL	4232	78	644	53	314	939	245	204	1730	25
MENN	2270	54	461	43	281	396	176	124	722	13
KVINNER	1962	24	183	10	33	543	69	80	1008	12
0501 NORDSETER	42	-	1	-	2	29	4	-	6	-
MENN	22	-	1	-	2	14	1	-	4	-
KVINNER	20	-	-	-	-	15	3	-	2	-
0502 ØVRE ÅLSBYGDA	360	23	60	4	46	78	9	20	118	2
MENN	198	15	44	3	45	29	7	12	41	2
KVINNER	162	8	16	1	1	49	2	8	77	-
0503 AVSKÅKÅN	-	-	-	-	-	-	-	-	-	-
MENN	-	-	-	-	-	-	-	-	-	-
KVINNER	-	-	-	-	-	-	-	-	-	-
0504 LUNDE	111	8	19	1	6	16	3	8	50	-
MENN	62	6	12	-	5	8	3	6	22	-
KVINNER	49	2	7	1	1	8	-	2	28	-
0505 RANDGÅRD	483	5	55	1	33	108	28	23	230	-
MENN	249	3	37	1	30	43	23	13	99	-
KVINNER	234	2	18	-	3	65	5	10	131	-
0506 EKROM	437	1	52	5	29	94	29	18	205	4
MENN	249	1	39	3	25	53	20	8	98	2
KVINNER	188	-	13	2	4	41	9	10	107	2
0507 SMESTAD	322	9	26	8	25	52	23	26	153	-
MENN	184	7	16	7	25	21	16	18	74	-
KVINNER	138	2	10	1	-	31	7	8	79	-
0508 HOLME	204	3	28	4	14	52	11	6	84	2
MENN	112	3	21	3	11	19	8	5	42	-
KVINNER	92	-	7	1	3	33	3	1	42	2
0509 HOLMBAKKEN	84	-	14	-	3	19	6	5	35	2
MENN	51	-	14	-	3	10	5	2	17	-
KVINNER	33	-	-	-	-	9	1	3	18	2
0510 FÅBERGGATA SØR ...	138	-	28	3	12	46	12	7	29	1
MENN	75	-	19	2	9	20	9	5	11	-
KVINNER	63	-	9	1	3	26	3	2	18	1
0511 FÅBERGGATA NORD ..	305	9	67	1	17	64	20	14	111	2
MENN	149	5	48	-	14	24	11	9	37	1
KVINNER	156	4	19	1	3	40	9	5	74	1
0512 SMESTADMOEN	519	8	78	3	37	88	31	20	251	3
MENN	247	4	46	3	35	28	25	11	92	3
KVINNER	272	4	32	-	2	60	6	9	159	-

TABELL 23 (FORTS.)

	I ALT	JORD- BRUK, SKOG- BRUK, FISKE OG FANGST	INDU- STRI- OG BERG- VERKS- DRIFT	KRAFT- OG VANN- FOR- SYNING	BYGGE- OG ANLEGG- VIRK- SOMHET	VARE- HANDEL, HOTELL- OG RES- TAURANT- VIRKSOM- HET	TRANSPORT, LAGRING, POST OG TELE- KOMMUNI- KASJONER	BANK-, FI- NANS- OG FORSIK- RINGSVIRK- SOMHET, EIEND- DRIFT OG FORR.MESS. TJ.YTING	OFFENT- LIG, SOSIAL OG PRIVAT TJE- NESTE- YTING	UOPP- GITT NERING
0513 KORGEN	117	8	23	1	10	30	8	4	30	3
MENN	68	8	17	1	6	10	5	3	17	1
KVINNER	49	-	6	-	4	20	3	1	13	2
0514 MOEN	261	-	47	4	18	47	26	12	107	-
MENN	150	-	36	4	18	22	15	10	45	-
KVINNER	111	-	11	-	-	25	11	2	62	-
0515 HOLMEJORDET	278	1	52	6	24	71	13	14	95	2
MENN	149	-	37	6	20	33	11	6	34	2
KVINNER	129	1	15	-	4	38	2	8	61	-
0516 BJERKEBÆK	140	-	21	1	7	40	2	12	57	-
MENN	79	-	15	1	5	21	2	9	26	-
KVINNER	61	-	6	-	2	19	-	3	31	-
0517 NEDRE NORDSETERVEG	91	-	11	1	-	23	2	2	52	-
MENN	50	-	10	1	-	14	2	1	22	-
KVINNER	41	-	1	-	-	9	-	1	30	-
0518 BUSMOEN	183	1	46	3	14	49	10	8	49	3
MENN	99	1	35	3	13	18	6	4	18	1
KVINNER	84	-	11	-	1	31	4	4	31	2
0519 SKJELLERUD	157	2	16	7	17	33	8	5	68	1
MENN	77	1	14	5	15	9	7	2	23	1
KVINNER	80	1	2	2	2	24	1	3	45	-
06 SENTRUM VEST	656	7	141	2	37	192	50	20	201	6
MENN	329	5	97	1	33	88	29	11	62	3
KVINNER	327	2	44	1	4	104	21	9	139	3
0601 STORGATA NORD	97	3	19	-	11	24	4	1	33	2
MENN	53	2	15	-	11	10	2	1	12	-
KVINNER	44	1	4	-	-	14	2	-	21	2
0602 BRUBAKKEN	101	1	14	-	7	36	11	4	28	-
MENN	45	1	7	-	6	13	7	2	9	-
KVINNER	56	-	7	-	1	23	4	2	19	-
0603 STORGATA SØR	89	-	19	-	3	31	6	1	28	1
MENN	45	-	12	-	3	15	4	1	9	1
KVINNER	44	-	7	-	-	16	2	-	19	-
0604 STORTORGET	103	-	20	1	3	27	7	6	38	1
MENN	50	-	16	-	3	16	2	3	9	1
KVINNER	53	-	4	1	-	11	5	3	29	-
0605 HAMMARTUN	52	2	1	-	5	19	4	3	17	1
MENN	23	2	1	-	5	7	3	1	4	-
KVINNER	29	-	-	-	-	12	1	2	13	1
0606 SORGENDAL	214	1	68	1	8	55	18	5	57	1
MENN	113	-	46	1	5	27	11	3	19	1
KVINNER	101	1	22	-	3	28	7	2	38	-
07 SØRE ÅL	1839	63	227	20	145	310	79	106	865	24
MENN	1007	43	175	18	138	148	58	65	350	12
KVINNER	832	20	52	2	7	162	21	41	515	12
0701 ROTERUD	172	17	25	-	15	31	9	10	62	3
MENN	104	12	23	-	14	13	8	5	28	1
KVINNER	68	5	2	-	1	18	1	5	34	2
0702 VÅRSETERGRENDA	83	3	12	-	16	14	2	6	28	2
MENN	46	2	10	-	15	5	1	4	8	1
KVINNER	37	1	2	-	1	9	1	2	20	1
0703 HOLTESKOGEN	600	6	57	9	33	81	26	40	340	8
MENN	314	5	46	9	30	41	18	23	137	5
KVINNER	286	1	11	-	3	40	8	17	203	3
0704 LANGSETHAGEN	88	-	17	3	5	12	7	4	38	2
MENN	45	-	13	2	5	5	5	4	10	1
KVINNER	43	-	4	1	-	7	2	-	28	1
0705 LANGSETH	243	-	23	2	21	55	7	18	117	-
MENN	130	-	17	2	19	24	7	11	50	-
KVINNER	113	-	6	-	2	31	-	7	67	-
0706 HAGE	426	9	50	5	28	87	16	20	207	4
MENN	237	7	37	4	28	46	11	15	88	1
KVINNER	189	2	13	1	-	41	5	5	119	3
0707 DALLERUD	227	28	43	1	27	30	12	8	73	5
MENN	131	17	29	1	27	14	8	3	29	3
KVINNER	96	11	14	-	-	16	4	5	44	2
UOPPGITT BOSTED	30	-	2	-	2	8	1	1	12	4

TABELL 24. TALLET PÅ PRIVATHUSHOLDNINGER MED UTVALGTE KJENNETEGN FOR BOLIGSTANDARD, OG DISPONERING AV PERSONBIL. BOLIGSTRØK/GRUNNKRETS. 1/11 1980

	ALLE	WC I BOLIGEN	WC UTENFOR BOLIGEN	ANNET AVTREDDE	BAD I BOLIGEN	TELEFON I BOLIGEN	PIPE I BOLIGEN	BOLI- GEN BYGGET ETTER 1945	HUS- HOLD- NINGEN EIER BOLIGEN	KJØKKEN 6 KVM OG OVER BOLIGEN	BIL DIS- PONERES AV HUS- HOLD- NINGEN
KOMMUNEN	8411	6861	529	534	7016	5069	7089	5696	5561	6645	5644
TYPE BOLIGSTRØK											
TETTBYGDE STRØK	6552	5568	478	149	5612	3939	5371	4588	4286	5083	4329
1501 LILLEHAMMER .	6154	5243	456	127	5283	3703	5007	4319	4029	4745	4040
1502 JØRSTADMOEN .	214	180	9	10	182	124	196	168	138	182	163
1503 FÅBERG	184	145	13	12	147	112	168	101	119	156	126
SPREDTBYGDE STRØK ..	1828	1279	48	385	1389	1123	1707	1096	1269	1550	1305
UOPPGITT BOLIGSTRØK	31	14	3	-	15	7	11	12	6	12	10
GRUNNKRETS											
01 VINGROM	427	312	9	79	322	264	398	260	290	361	293
0101 JEYNE	129	107	5	13	106	76	116	88	80	113	86
0102 DØSEN	139	109	3	21	113	83	134	92	105	122	102
0103 NEDRE SAKSUMD	114	71	1	32	75	76	109	65	72	91	72
0104 ØVRE SAKSUMDA	45	25	-	13	28	29	39	15	33	35	33
02 VINGAR	559	444	30	53	459	323	527	407	400	487	418
0201 KOLBERG	73	50	1	12	56	45	68	51	48	57	53
0202 ØYRE	295	248	11	24	254	168	276	235	223	262	230
0203 VINGNES	76	58	15	-	59	48	72	49	47	70	54
0204 HDV	115	88	3	17	90	62	111	72	82	98	81
03 FÅBERG	1076	785	45	178	846	649	1007	671	738	931	783
0301 JØRSTADMOEN .	205	158	9	23	164	120	186	144	133	173	145
0302 ROLAND	98	82	5	9	83	61	96	74	69	88	73
0303 VESTRE BUVOLL	46	31	2	8	37	28	46	22	35	43	32
0304 JØRSTAD	123	86	2	29	99	80	117	74	91	108	91
0305 ØSTRE BUVOLLE	139	98	4	32	110	90	136	80	102	126	106
0306 DAL	84	62	2	17	75	53	80	64	62	73	67
0307 FÅBERG TETTST	194	147	14	17	151	119	176	103	125	164	131
0308 BESSERUD	62	31	2	26	35	31	57	40	46	55	48
0309 HOVE	125	90	5	17	92	67	113	70	75	101	90
04 SENTRUM ØST	1419	1210	100	28	1198	834	1092	918	866	994	830
0401 ØVRE NYBU ...	383	350	11	3	346	209	304	335	250	275	247
0402 MAIHAUGEN ...	2	2	-	-	2	2	2	1	-	1	2
0403 UTSIKTSBAKKEN	68	55	6	1	53	34	35	26	23	30	35
0404 BREISETH	105	81	17	2	82	75	91	63	69	79	65
0405 MATHIESENS GA	119	89	19	2	90	62	76	40	54	76	56
0406 IDRETTSPLASSE	78	65	5	1	64	52	55	30	44	51	37
0407 SUTTESTAD ...	319	297	12	-	290	202	218	275	223	232	196
0408 BEKKEFARET ..	71	66	-	2	66	35	69	60	56	37	43
0409 BERGET	88	50	16	14	52	43	75	22	46	72	39
0410 NEDRE NYBU ..	102	85	4	3	86	55	88	49	56	73	61
0411 FYLKESSEYKEHUS	84	70	10	-	67	65	79	17	45	68	49
05 NORDRE ÅL	3023	2635	144	105	2674	1883	2459	2285	2158	2389	2100
0501 NORDSETER	30	16	5	5	16	13	18	19	12	12	17
0502 ØVRE ÅLSBYGDA	253	176	8	51	191	168	237	164	173	211	174
0503 AVSKÅKAN	2	1	-	1	1	1	1	1	2	2	1
0504 LUNDE	61	48	1	9	55	42	60	45	46	50	52
0505 RANDGÅRD	338	316	5	8	318	208	268	289	266	258	242
0506 EKROM	267	261	-	1	261	181	238	257	240	247	240
0507 SMESTAD	167	163	-	-	163	125	163	163	135	139	145
0508 HOLME	139	107	19	4	113	90	119	93	81	113	93
0509 HOLMBAKKEN ..	71	55	12	2	53	54	65	16	47	60	44
0510 FÅBERGGATA SØ	112	62	38	5	70	64	105	14	60	95	63
0511 FÅBERGGATA NO	252	225	9	3	224	142	174	196	187	185	145
0512 SMESTADMOEN .	411	380	8	2	378	201	228	354	219	259	259
0513 KORGEN	85	67	3	11	68	45	78	51	49	76	60
0514 MOEN	163	153	3	-	154	106	159	152	144	140	137
0515 HOLMEJORDET .	210	198	3	1	199	136	133	191	176	171	134
0516 BJERKEBÆK	117	106	4	-	103	93	91	80	85	90	71
0517 NEDRE NORDSET	75	66	4	-	62	55	59	17	46	62	46
0518 BUSMOEN	170	140	22	1	148	97	165	91	107	138	100
0519 SKJELLERUD ..	100	95	-	1	97	62	98	92	83	81	77
06 SENTRUM VEST	727	499	162	11	515	389	597	277	308	515	315
0601 STORGATA NORD	109	71	26	2	85	56	94	32	42	85	56
0602 BRUBAKKEN ...	141	87	39	5	89	70	91	46	51	96	47
0603 STORGATA SØR	83	55	20	2	53	47	70	22	30	54	34
0604 STORTORGET ..	158	129	14	1	136	94	127	125	101	102	58
0605 HAMMARTUN ...	66	33	29	1	20	24	59	2	3	43	19
0606 SORSENDAL ...	170	124	34	-	132	98	156	50	81	135	101
07 SØRE ÅL	1149	962	36	80	987	720	998	866	795	956	895
0701 ROTERUD	116	92	1	17	97	78	105	76	79	98	91
0702 VÅRSETERGREND	63	47	-	9	50	42	56	42	44	51	45
0703 HOLTESKOGEN .	368	340	7	1	341	223	289	313	249	298	311
0704 LANGSETHAGEN	49	44	1	2	45	30	43	41	37	43	37
0705 LANGSETH	140	128	3	-	127	100	131	125	106	125	115
0706 HAGE	252	204	20	12	210	152	224	178	160	203	185
0707 DALLERUD	161	107	4	39	117	95	150	91	120	138	111
UOPPGITT BOSTED	31	14	3	-	15	7	11	12	6	12	10

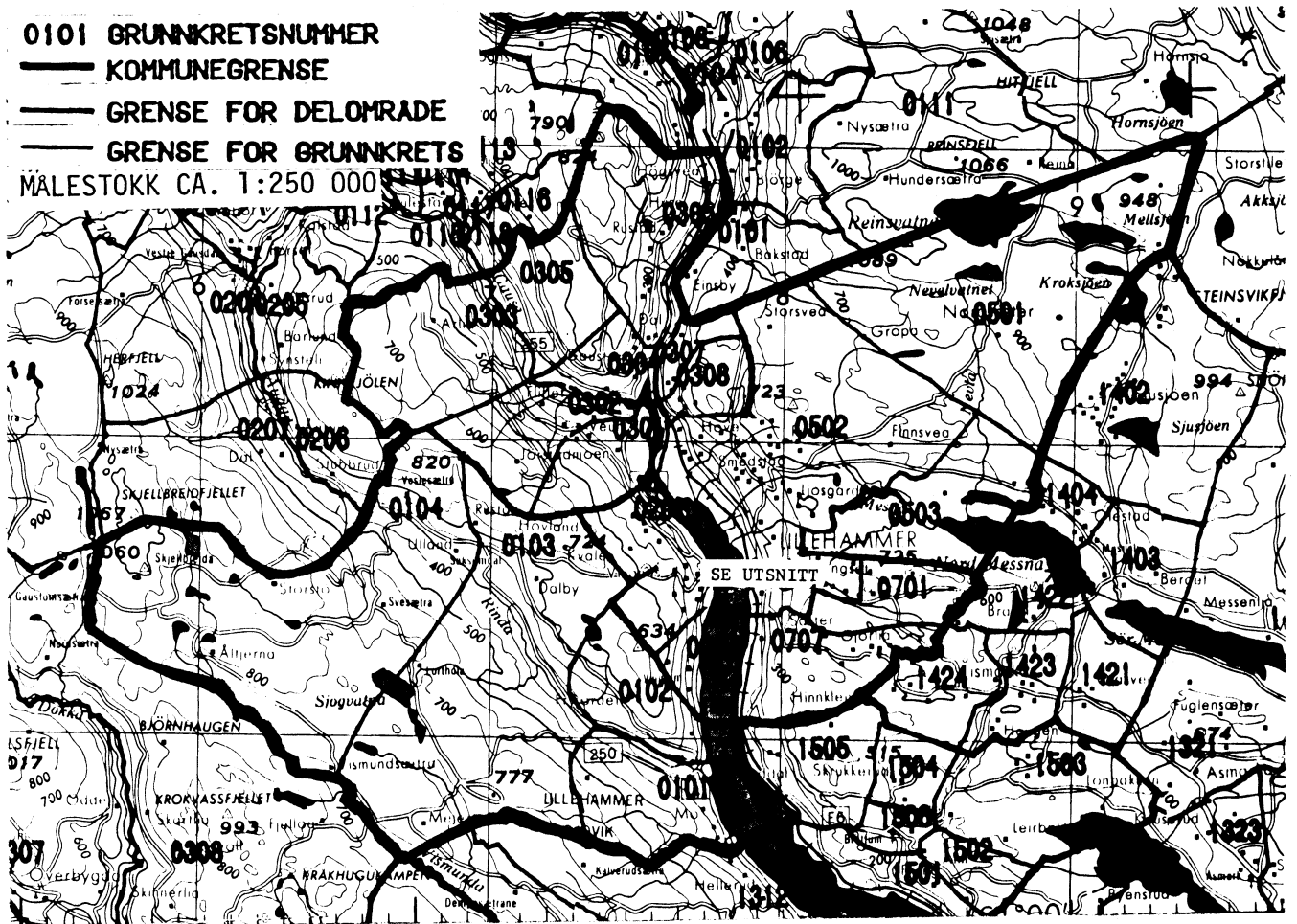
OVERSIKT SOM VISER HVILKEN KOMMUNE OG FOLKETELLINGSKRETS 1)
GRUNNKRETSENE I 1980 TILHØRTE VED FOLKE- OG BOLIGTELLINGEN I 1970

GRUNNKRETS 1980	KOMM 1970	---FOLKETELLINGSKRETS HEL KRETS	1970--- DEL AV KRETS
0101 JEVNE	0501	11	
0102 DØSEN	0501	12	
0103 NEDRE SAKSUMDAL	0501	31	
0104 ØVRE SAKSUMDAL	0501	32	
0201 KOLBERG	0501	30	
0202 ØYRE	0501		14-15
0203 VINGNES	0501	4	15
0204 HOV	0501	13	14-15
0301 JØRSTADMOEN	0501		29,33
0302 ROLAND	0501		29,33
0303 VESTRE BUVOLLEN	0501	28	
0304 JØRSTAD	0501	26	
0305 ØSTRE BUVOLLEN	0501	27	
0306 DAL	0501	25	
0307 FÅBERG TETTSTED	0501	23	24
0308 BESSERUD	0501		24
0309 HOVE	0501	22	21
0401 ØVRE NYBU	0501		1-3,5,17
0402 MAIHAUGEN	0501		1-2,17-18
0403 UTSIKTSBAKKEN	0501		1-2,10,17
0404 BREISETH	0501		1-2,10,17
0405 MATHIESENS GATE	0501		1-2,5,10
0406 IDRETTSPLASSEN	0501		2,10
0407 SUTTESTAD	0501		2,10,17
0408 BEKKEFARET	0501		5,17
0409 BERGET	0501		5
0410 NEDRE NYBU	0501		2,17
0411 FYLKESSYKEHUSET	0501		1-3,5
0501 NORDSETER	0501		21
0502 ØVRE ÅLSBYGDA	0501		16,21
0503 AVSKÅKAN	0501		20
0504 LUNDE	0501		16,21
0505 RANDGÅRD	0501		8,16,21
0506 EKROM	0501		21
0507 SMESTAD	0501		16,21
0508 HOLME	0501		8,10,16
0509 HOLMBAKKEN	0501		8-10
0510 FÅBERGGATA SØR	0501		7,9
0511 FÅBERGGATA NORD	0501		7,9,16
0512 SMESTADMOEN	0501		10,16,21
0513 KORGEN	0501		16,21
0514 MOEN	0501		16
0515 HOLMEJORDET	0501		8,16
0516 BJERKEBÆK	0501		8,16
0517 NEDRE NORDSETERVEGEN	0501		8,16
0518 BUSMOEN	0501		6,9
0519 SKJELLERUD	0501		6,16
0601 STORGATA NORD	0501		7-10
0602 BRUBAKKEN	0501		7,9-10
0603 STORGATA SØR	0501		1,3,5
0604 STORTORGET	0501		1,5,9-10
0605 HAMMARTUN	0501		2-3,5,10
0606 SORGENDAL	0501		3,5
0701 ROTERUD	0501		17-18,20
0702 VÅRSETERGRENDA	0501		17-18,20
0703 HOLTESKOGEN	0501		17
0704 LANGSETHAGEN	0501		17-18
0705 LANGSETH	0501		17
0706 HAGE	0501		17-18
0707 DALLERUD	0501	19	17-18,20

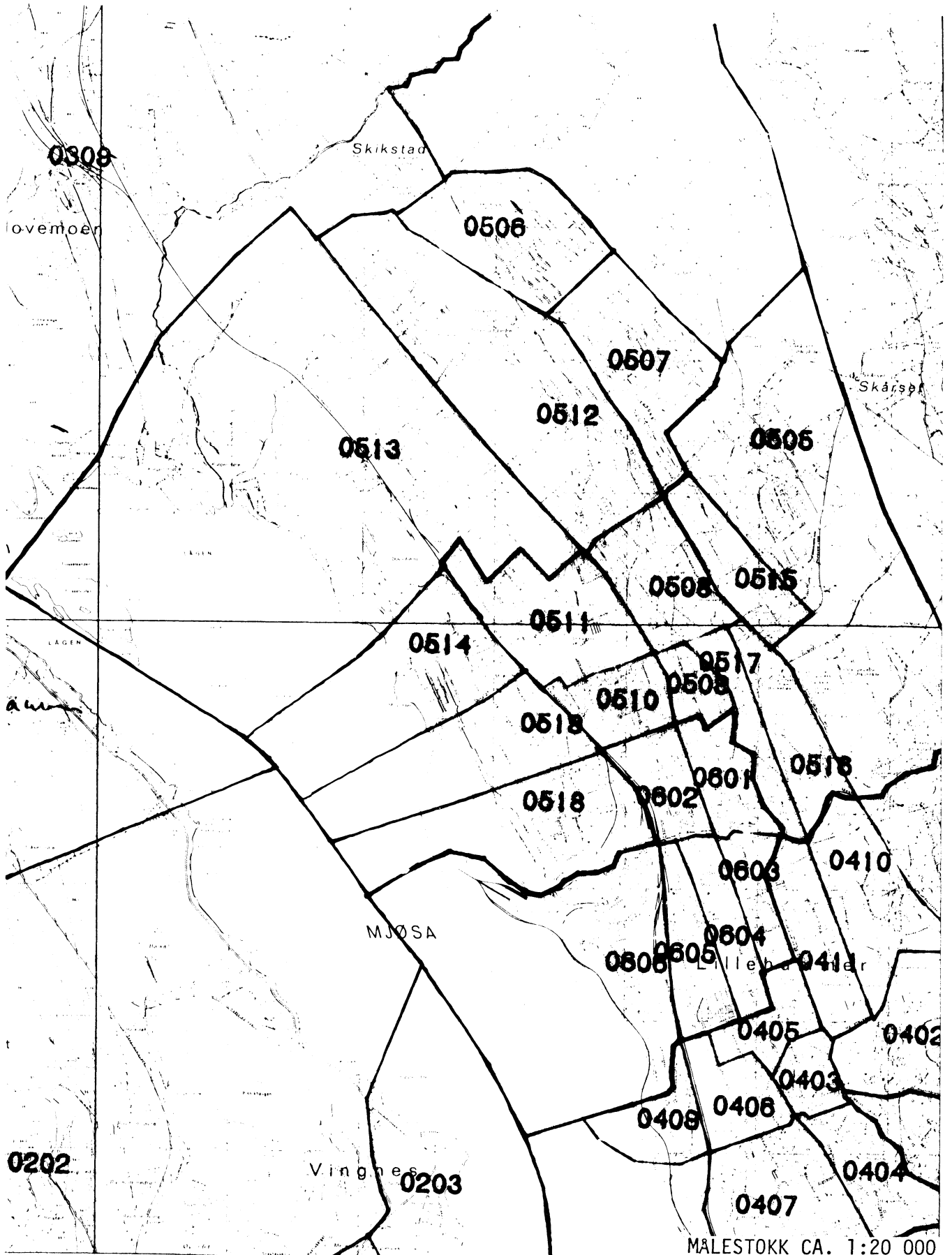
1) OVERSIKTEN ER FORELØPIG OG KAN INNEHOLDE FEIL. ENDELIG UTGAVE VIL FORELIGGE I EGET DOKUMENTASJONSHEFTE: "GRUNNKRETSENE OG TETTSTEDER. DOKUMENTASJON 1980".

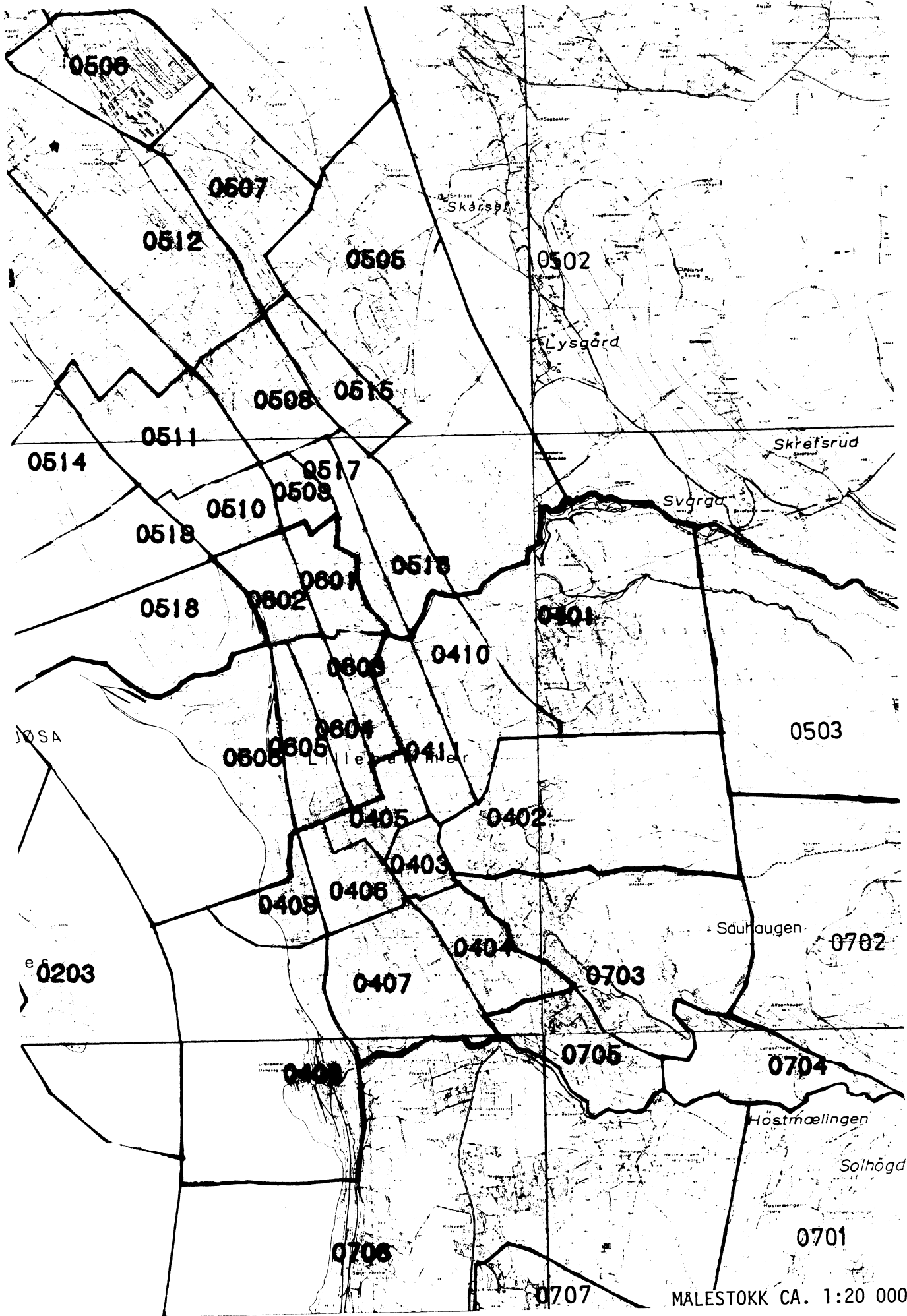
0501 LILLEHAMMER

- 0101 GRUNNKRETSNUMMER
 - KOMMUNEGRENSE
 - GRENSE FOR DELOMRÅDE
 - GRENSE FOR GRUNNKRETS
- MÅLESTOKK CA. 1:250 000

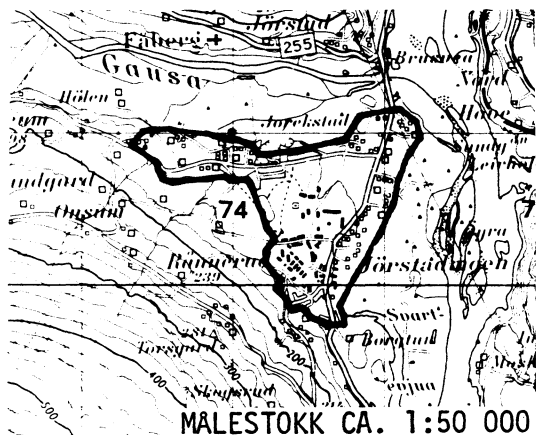


UTSNITT AV KRETSKART

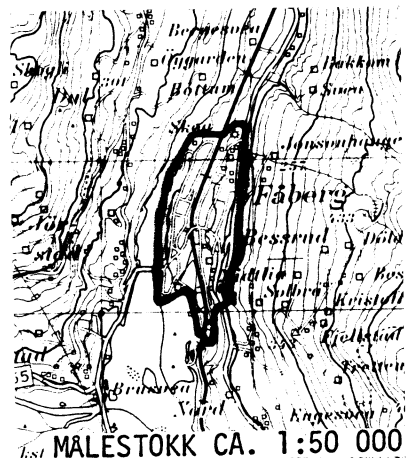




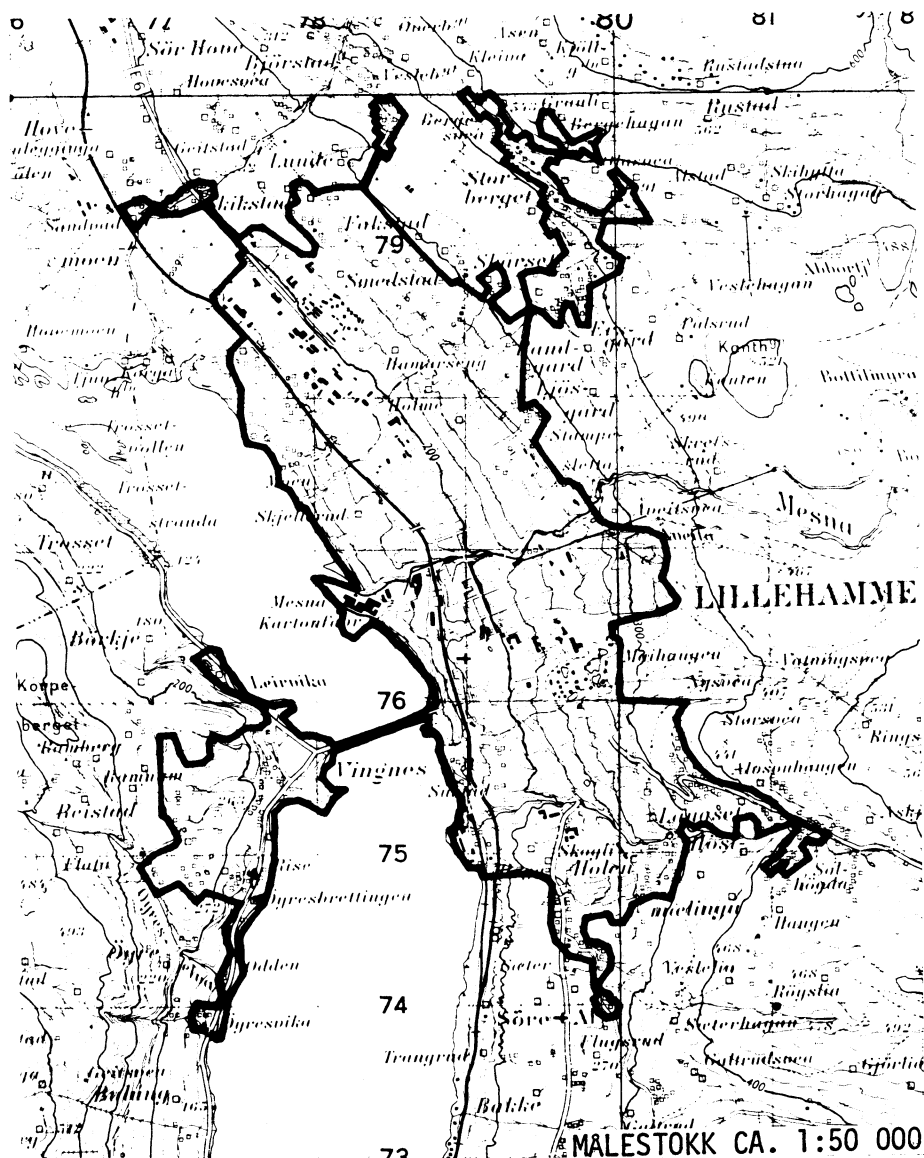
AVGRENSING AV JØRSTADMOEN TETTSTED



AVGRENSING AV FÅBERG TETTSTED



AVGRENSING AV LILLEHAMMER TETTSTED



Med samtykke fra Norges geografiske oppmåling er NGOs kartmateriale brukt som kartgrunnlag.

Personskjema

Folke- og bolig telling 1980

Undergitt
taushetspliktStatistisk
Sentralbyrå
Folke-
tellingskontoretSend skjemaet tilbake i svarkonvolutten
som mottakeren av boligskjemaet
har fått.

Lovhjemmel:

Stortingsvedtak av 16. november 1978, med hjemmel i lov nr. 2 av 25. april 1907.

SETT KRYSS SLIK: IKKE SLIK: BRUK HELST
BLYANT ELLER
BLÅ/SVART
KULEPENN.

H

1. Hvem bor De sammen med i leiligheten? Rettledningen beskriver hva vi mener med en leilighet
Sett flere kryss hvis nødvendig

- | | |
|---|--|
| 1 <input type="checkbox"/> Ingen | 4 <input type="checkbox"/> Datter, sønn |
| 2 <input type="checkbox"/> Ektefelle | 5 <input type="checkbox"/> Mor, far |
| 3 <input type="checkbox"/> Forlovede eller annen person
jeg lever sammen med (uten
å ha inngått formelt ekteskap) | 6 <input type="checkbox"/> Søsken, svigerforeldre, barnebarn,
svoger, svigerinne, svigerbarn, tante,
onkel, nevø, niese, besteforeldre |
| | 7 <input type="checkbox"/> Andre personer |

**2. Hvilket trossamfunn
er De tilsluttet?**

- | |
|--|
| 1 <input type="checkbox"/> Den norske kirke
(statskirken) |
| 2 <input type="checkbox"/> Trossamfunn utenfor
Den norske kirke |
| 3 <input type="checkbox"/> Ikke tilsluttet
trossamfunn |

3. Utenlandsk utdanning.

Dette spørsmålet besvares bare av dem som har tatt utdanning utenfor Norge
De som bodde i Norge i 1970 oppgir ikke utenlandsk utdanning tatt for 1970
Oppgi viktigste utdanning, i hvilket land den er fullført, og hvor lang skolegang De har i utlandet.

Utdanning

Land

Samlet skolegang i utlandet i antall år

**4. Hva var Deres viktigste kilde til livsopphold
i året fra 1. nov. -79 til 31. okt. -80?**
Sett bare ett kryss

- | | |
|---|--|
| 1 <input type="checkbox"/> Inntekt av eget arbeid, eller andre per-
soners (f.eks. ektefelles, foreldres) arbeid | 4 <input type="checkbox"/> Stipend, lån, formue,
føderåd, leieinntekt eller
annen formuesinntekt |
| 2 <input type="checkbox"/> Verneplikts-/siviltjeneste | |
| 3 <input type="checkbox"/> Pensjon, trygd | |

**5. Utførte De inntektsgivende arbeid i minst
100 timer i året fra 1. nov. -79 til 31. okt. -80?**
Som inntektsgivende arbeid regnes også
arbeid som et familiemedlem har utført i
familiebedrift (f. eks. butikk, gårdsbruk).

- | | |
|-------------------------------|--------------------------------|
| 1 <input type="checkbox"/> Ja | 2 <input type="checkbox"/> Nei |
| Se rettledningen | |

Spørsmål 6 - 15 gjelder inntektsgivende arbeid, og besvares bare av dem som har svart "Ja" på spørsmål 5.**6. Oppgi navn og adresse på det arbeidssted (bedrift) hvor De
utførte inntektsgivende arbeid lengst tid i året fra 1. nov. -79
til 31. okt. -80.** Med bedrift menes f.eks. fabrikk, butikk, gårds-
bruk, kontor e.l. Se rettledningen

Navn:

Adresse:

Poststed:

**7. Beskriv virksomheten på dette
arbeidsstedet så nøyaktig som mulig.**
Skriv f.eks. jordbruk, produksjon av møbler,
leiebiltransport, bokhandel, salg av biler e.l.

Virksomhet:

**8. Hvilket yrke (tittel) hadde De
på dette arbeidsstedet?**
Skriv f.eks. hjemmehjelp, rørlegger,
sykepleier, damefrisør, rengjørings-
hjelp, platearbeider, reklamekonsulent e.l.

Yrke:

**9. På hvilken måte er/var De knyttet til arbeidsstedet
De har oppgitt i spørsmål 6?**

- | | |
|--|--|
| 1 <input type="checkbox"/> Som fast eller midlertidig ansatt | 3 <input type="checkbox"/> Som familiemedlem
uten fast lønn
i familiebedrift |
| 2 <input type="checkbox"/> Som selvstendig
(eier) | |

10. Hvor mange timer inntektsgivende arbeid utførte De i året fra 1. nov. -79 til 31. okt. -80?
Ta med alt inntektsgivende arbeid De utførte i hele perioden.

- | | |
|--|---|
| 1 <input type="checkbox"/> 100 - 499
arbeidstimer | 3 <input type="checkbox"/> 1000 - 1299
arbeidstimer |
| 2 <input type="checkbox"/> 500 - 999
arbeidstimer | 4 <input type="checkbox"/> 1300 arbeidstimer
eller flere |

H

11. Hvor mange timer inntektsgivende arbeid utførte De i uken 25. - 31. okt.?

- | | | |
|--|---|--|
| 1 <input type="checkbox"/> Ingen, arbeide ikke
denne uken | 2 <input type="checkbox"/> 1 - 9
timer | 4 <input type="checkbox"/> 20 - 29
timer |
| Arbeide De ikke denne
uken, skal De ikke fylle
ut resten av skjemaet | 3 <input type="checkbox"/> 10 - 19
timer | 5 <input type="checkbox"/> 30 timer
eller flere |

12. Hvor møtte De på arbeid i uken 25. - 31. okt.?

- | | |
|--|---|
| 1 <input type="checkbox"/> Jeg møtte fast på samme
arbeidssted/adresse som
er oppgitt i spørsmål 6 | 3 <input type="checkbox"/> Jeg møtte på
forskjellige steder
denne uken |
| 2 <input type="checkbox"/> Jeg møtte fast på annet sted
..... kommune
(Skriv navnet på kommunen) | Møtte De på forskjellige
steder denne uken, skal
De ikke fylle ut resten
av skjemaet |

**13. Hvor ofte reiste eller gikk De fra Deres hjem-
sted til arbeidsstedet i uken 25. - 31. okt.?**
Se rettledningen.

- | | |
|---|--|
| 1 <input type="checkbox"/> 1 gang | 3 <input type="checkbox"/> 4 ganger
eller flere |
| 2 <input type="checkbox"/> 2 - 3 ganger | 4 <input type="checkbox"/> Var ikke på
hjemstedet
denne uken |

**14. Hvor lang tid brukte De vanligvis fra Deres
hjemsted til arbeidsstedet (én vei) i uken
25. - 31. okt.?**

- | | |
|---|---|
| 1 <input type="checkbox"/> 0 - 14 min. | 3 <input type="checkbox"/> 30 - 44 min. |
| 2 <input type="checkbox"/> 15 - 29 min. | 4 <input type="checkbox"/> 45 min.
eller mer |

**15. Hvilke transportmidler brukte De vanligvis fra Deres
hjemsted til arbeidsstedet (én vei) i uken 25. - 31. okt.?**
Sett flere kryss hvis nødvendig

- | | | |
|---------------------------------|--|--|
| 1 <input type="checkbox"/> Bil | 3 <input type="checkbox"/> Tog, trikk,
T-bane | 5 <input type="checkbox"/> Brukte sykkel
Gikk i mer
enn 10 min |
| 2 <input type="checkbox"/> Buss | 4 <input type="checkbox"/> Båt | 6 <input type="checkbox"/> Annet |

Boligskjema

Folke- og boligteiling 1980

Undergitt
taushetspliktStatistisk
Sentralbyrå
Folke-
teilingkontoretFor hver leilighet skal det nyttes bare en svar-
konvolutt. Alle personskjemaene og det utfylte
boligskjemaet sendes samlet i svarkonvolutten.

Lovhjemmel

Stortingsvedtak av 16. november 1978 med hjemmel i lov nr 2 av 25. april 1907.

SETT KRYSS SLIK: IKKE SLIK: BRUK HELST
BLYANT ELLER
BLÅ/SVART
KULEPENN.

H

1. Har andre som bor i leiligheten mottatt boligskjema? 1 Nei 2 Ja Les teksten under midten på skjemaet før De fortsetter.

2. Hvor mange rom på 6m² eller mer er det i leiligheten?
Ta ikke med kjøkken, bad og gang.

1 rom 5 rom
 2 rom 6 rom
 3 rom 7 rom
 4 rom 8 rom eller flere

3. Hvor stor er leiligheten, målt i kvadratmeter?

1 Under 30m² 5 60-79m²
2 30-39m² 6 80-99m²
3 40-49m² 7 100-129m²
4 50-59m² 8 130m² eller mer

4. Hva slags eie-/leieforhold er det til leiligheten?
Sett bare ett kryss.

1 Jeg/vi eier den gjennom borettslag, aksjeselskap e.l. 3 Jeg/vi leier den ved vanlig leiekontrakt
2 Jeg/vi eier den alene eller sammen med andre 4 Jeg/vi leier den gjennom arbeidsforhold (tjenestebolig)
5 Jeg/vi leier den for et bestemt avgrenset tidsrom
6 Jeg/vi leier den på andre vilkår enn de som er nevnt over

5. Hvor stort kjøkken er det i leiligheten?

1 Kjøkkenet er 6m² eller større
2 Kjøkkenet er mindre enn 6m² 3 Det er ikke kjøkken i leiligheten

6. Hva slags WC/do har de som bor i leiligheten adgang til?

1 Vannklosett i leiligheten 2 Vannklosett utenfor leiligheten
3 Annet avtrede

7. Hva er leilighetens viktigste oppvarmingskilde?

1 Sentralvarme (radiatorer e.l.) 3 Ovner for flytende brensel (olje, parafin e.l.)
2 Elektriske ovner, varmekabler e.l. 4 Ovner for fast brensel (ved, koks e.l.)

Spørsmål 8 - 15 nedenfor skal også besvares

Hvis det er mottatt ett boligskjema i leiligheten, fylles det ut og sendes tilbake i svarkonvolutten sammen med alle personskjemaene.

Hvis flere i leiligheten har mottatt boligskjema og svarkonvolutt, så gjør følgende:

1. Ta kontakt med den (de) andre som har mottatt boligskjema.
2. Fyll ut ett av boligskjemaene.
3. Send dette skjemaet sammen med de utfylte personskjemaene tilbake i samme svarkonvolutten.

8. Er det pipe i leiligheten? 1 Ja 2 Nei

9. Er det montert brenselovn eller pels i leiligheten? 1 Ja 2 Nei

10. Er det bad eller dusj i leiligheten? 1 Ja 2 Nei

11. Er det telefon i leiligheten? 1 Ja 2 Nei

12. Disponerer noen av dem som bor i leiligheten personbil? 1 Ja 2 Nei

H

13. Hva slags hus ligger leiligheten i? Se rettledningen.

1 Våningshus i tilknytning til gårdsdrift (hovedbygning, kårbolig, forpakterbolig e.l.)
2 Frittliggende enebolig (enebolig med minst en halv meters avstand til nærmeste hus)
3 Hus i kjede, rekkehus, terrassehus eller vertikalt delt tomannsbolig
4 Horsontalt delt tomannsbolig
5 Annet boligbygg med mindre enn 3 etasjer
6 Blokk, leiegård eller annet boligbygg med 3 etasjer eller mer
7 Forretningsbygg, verkstedbygg e.l.
8 Hotell, pensjonat, aldershjem, barnehjem, sykehus, militærforlegning eller annet bygg for felleshusholdning

14. Når ble huset bygd?

1 1900 eller før 5 1946 - 1950
2 1901 - 1920 6 1951 - 1960
3 1921 - 1940 7 1961 - 1970
4 1941 - 1945 8 1971 - 1980

15. Hvor mange leiligheter er det i huset? Rettledningen beskriver hva vi mener med hus og leilighet

1 leilighet 2 leiligheter 3 leiligheter 4 leiligheter 5 leiligheter

Hvis det er 6 leiligheter eller flere, oppgi antallet her →