


KOMMUNEHEFTE



FOLKE- OG BOLIGTELLING 1980

0536 **SØNDRE LAND**

STATISTISK SENTRALBYRÅ
KONGSVINGER



FOLKE- OG BOLIGTELLING
1. NOVEMBER 1980

0536 SØNDRE LAND

STATISTISK SENTRALBYRÅ
KONGSVINGER 1982

ISBN 82-537-1655-9

FORORD

Hovedformålet med Folke- og bolig telling 1980 var å gi et bilde av befolkningen og levekårene i det norske samfunnet ved å se opplysninger om alder, kjønn, yrke, arbeid, inntekt, utdanning, boforhold o.l. i sammenheng.

Et annet viktig formål var å gi statistikk for mindre geografiske områder, som kommuner og deler av kommuner. De statistiske kommuneheftene gir de første resultatene fra tellingen for å dekke dette formålet. Flere resultater for den enkelte kommune i form av et sett upubliserte tabeller (en "tabellpakke"), vil foreligge kort tid etter at heftene er utgitt. Tabellene vil bli levert som utskrift på papir eller micro-fiche, etter brukerens ønske.

Når kommuneheftene for alle kommuner i et fylke er publisert, vil det bli laget et sammendrag for hele fylket med tabeller som svarer til dem som finnes i kommuneheftene. Når hele landet er dekket med kommunehefter, vil det også bli laget et sammendrag for hele landet. Tilsvarende sammendrag for fylkene og hele landet vil bli laget av den "tabellpakke" som er nevnt foran.

Resultatene fra Folke- og bolig telling 1980 vil ellers bli gitt i tabellpublikasjoner som vil kaste lys over spesielle emner, bl.a. sysselsetting, boligforhold, familier og husholdninger. Resultatene vil også bli vist i kart og diagrammer. Bl.a. vil det bli laget bosettingskart tilsvarende de som ble laget i samband med Folke- og bolig telling 1970.

Statistisk Sentralbyrå, Oslo/Kongsvinger, 29. mars 1982

Arne Øien

Johan-Kristian Tønder

INNHold

	Side
Tabellregister	7
Tekstdel	
1. Opplegg og gjennomføring	8
1.1. Omfang	8
1.2. Grunnlag for statistikken	8
1.3. Datainnsamling	8
2. Feilkilder	9
3. Begreper og kjennemerker	9
3.1. Personkjennemerker	9
3.2. Familie- og husholdningstype	14
3.3. Boligkjennemerker	15
3.4. Inndelingen i grunnkretser	17
4. Bruk av tabellene	17
5. Merknader til tabellene	18
Tabelldel	19
Vedlegg	
1. Grunnkretser i 1980 og tellingskretser i 1970. Endringer i kommuneinndelingen fra 1970 til 1980	37
2. Kart over grunnkretsinnndelingen	39
3. Kart over tettsteder	41
4. Personskjema	43
5. Boligskjema	45

Standardtegn i tabeller

- : Tall kan ikke offentliggjøres
- Null

TABELLREGISTER

	Side
1. Folkemengden ved folketellingene 1801 - 1980	19
2. Folkemengden etter kjønn, ekteskadelig status og alder. 1/11 1980	19
3. Folkemengden etter trossamfunn/viktigste kilde til livsopphold, kjønn og alder. 1/11 1980	19
4. Personer 16-66 år etter yrkesaktivitet, arbeidstid, kjønn og høyeste utdanning. 1/11-79 - 31/10-80	20
5. Personer 16 år og over, etter yrkesaktivitet, arbeidstid, kjønn og alder. 1/11-79 - 31/10-80	21
6. Yrkesaktive 16 år og over, etter alder og næring. 1/11-79 - 31/10-80	21
7. Yrkesaktive 16 år og over, etter kjønn, arbeidstid og næring/yrkesfelt. 1/11-79 - 31/10-80	22
8. Yrkesaktive 16 år og over i arbeid i uka 25/10 - 31/10 1980, etter kjønn, arbeidstid i uken og næring/yrkesfelt	23
9. Yrkesaktive 16 år og over med fast oppmøteplass på arbeid i uka 25/10 - 31/10 1980, etter tallet på arbeidsreiser, reisetid og yrkesfelt/oppmøteplass	24
10. Yrkesaktive 16 år og over med fast arbeidsreise i uka 25/10 - 31/10 1980, etter reise- måte, oppmøteplass, tallet på arbeidsreiser og reisetid	25
11. Boliger etter hustype og tallet på rom. Bosatte etter tallet på rom i boligen. 1/11 1980	26
12. Boliger etter husets byggeår og hustype/eie-/leieform. Bosatte og rom, etter husets byggeår. 1/11 1980	26
13. Boliger etter viktigste kilde til oppvarming og byggeår/installasjon av pipe. Bosatte etter boligens viktigste kilde til oppvarming. 1/11 1980	27
14. Boliger etter sanitærutstyr og tallet på rom. Bosatte etter boligens sanitærutstyr. 1/11 1980	27
15. Boliger, rom og bosatte, etter hustype. 1/11 1980	28
16. Boliger etter eie-/leieform og areal. Bosatte etter eie-/leieforhold til boligen. 1/11 1980	28
17. Boliger, bosatte og rom, etter bosatte pr. rom i boligen. 1/11 1980	28
18. Boliger etter tallet på rom og tallet på bosatte. 1/11 1980	29
19. Familier og personer, etter familietype, husholdningstype og tallet på familier i hus- holdningen/yrkesaktivitet i familien. 1/11 1980	29
20. Familier og personer i privathusholdninger, etter familietype og eie-/leieforhold til boligen/tallet på rom i boligen. 1/11 1980	30
21. Tallet på privathusholdninger med utvalgte kjennetegn for boligstandard, og disponering av personbil. Bosatte i slike husholdninger, etter alder. 1/11 1980	30
22. Folkemengden etter alder, kjønn og type boligstrøk/grunnkrets. 1/11 1980	31
23. Yrkesaktive 16 år og over, etter næring, kjønn og type boligstrøk/grunnkrets. 1/11 1980 ..	33
24. Tallet på privathusholdninger med utvalgte kjennetegn for boligstandard, og disponering av personbil. Boligstrøk/grunnkrets. 1/11 1980	35

1. OPPLÈGG OG GJENNOMFØRING

1.1. Omfang

Folke- og bolig telling 1980 omfatter alle personer (også utenlandske statsborgere) som ifølge Forskrifter om føringen og ordningen av folkeregistrene fastsatt av Statistisk Sentralbyrå den 26. november 1979, var registrert bosatt i Norge på tellingstidspunktet den 1. november 1980.

Boligtellingen har med alle privatboliger (private leieligheter mv.) hvor minst én person var registrert bosatt den 1. november 1980.

Boliger som var ubebodd eller som var bebodd bare av midlertidig tilstedeværende (f.eks. ugifte personer som oppholdt seg utenom foreldrenes hjem på grunn av skolegang, studier), omfattes ikke av tellingen. Det er heller ikke innhentet opplysninger om boliger for forpleide i aldershjem, pleiehjem, barnehjem og andre fellesinstitusjoner.

Enheten hus omfattes ikke av tellingen denne gang. Det gis likevel enkelte opplysninger om det huset som boligen ligger i. I avsnitt 3 er det gjort nærmere rede for bostedsbegrepet (det sted en person skal regnes som bosatt) og boligbegrepet.

1.2. Grunnlag for statistikken

De fleste opplysninger i folke- og bolig tellingen bygger på oppgaver gitt direkte av oppgave-giverne på egne skjemaer.

Personskjema ble sendt til alle personer som hadde fylt 16 år eller fylte 16 år i løpet av 1980, (se vedlegg 4).

For personer under 16 år fikk Statistisk Sentralbyrå de nødvendige opplysninger fra folkeregisteret i den enkelte kommune.

Opplysningene om den enkelte privatbolig er gitt på eget boligskjema, (se vedlegg 5).

Oppgavene over befolkningens utdanningsbakgrunn er hentet fra utdanningsopplysningene gitt i folketellingen 1970 og "Arkivet for påbegynt og avsluttet utdanning" i Statistisk Sentralbyrå som inneholder alle utdanninger som en person har avsluttet i Norge i perioden 1970 - 1980. I tillegg kommer oppgaver over utenlandsk utdanning gitt i folketellingen 1980.

Oppgaver over alder, kjønn og andre demografiske kjennetegn er hentet fra Det sentrale personregister i Statistisk Sentralbyrå.

Nødvendige oppgaver over de vernepliktige og sivile tjenestepliktige er innhentet gjennom Forsvarets overkommando og Administrasjonen for sivile tjenestepliktige.

Folke- og bolig telling 1980 ble gjennomført med hjemmel i Statistikkloven av 25. april 1907 og Stortingsvedtak av 16. november 1978.

1.3. Datainnsamling

Ved folketellingen i 1980 ble skjemaene sendt i posten direkte til den enkelte person. Før utsendingen tok til, ble navn og adresse påført skjemaene. Det var Det sentrale personregister som dannet grunnlaget for denne påføringen.

Hver person fikk tilsendt sitt eget personskjema sammen med en rettledning.

I tillegg fikk den eldste personen i familien et boligskjema. Med boligskjemaet fulgte også en svarkonvolutt.

Utfylte personskjema fra alle som bodde i boligen sammen med ett boligskjema ble sendt samlet tilbake i svarkonvolutten. Dersom det bodde flere familier i samme boligen, nyttet familiene samme svarkonvolutt og bare ett boligskjema ble utfylt. Innsamlingsmetoden gav derfor grunnlag for å danne bohusholdninger (se nedenfor) i folke- og bolig tellingen.

Den enkelte person er i tellingen regnet å ha sitt bosted i den bolig hvor vedkommende var registrert bosatt i folkeregisteret 1. november 1980. Innsamlingen av opplysningene viste at enkelte personer bodde i en annen bolig enn der de var registrert bosatt i folkeregisteret. Dette gjaldt bl.a. ugifte studenter og skoleelever som bodde på hybel og som sendte sitt personskjema i samme svarkonvolutt som hybelverten. Dette gjaldt også personer som hadde flyttet kort tid før 1. november 1980 og

som gav opp boligopplysninger på den nye adressen, mens flyttingen først ble registrert i folkeregisteret etter 1. november 1980. I slike tilfelle ble personene likevel regnet som bosatt i den boligen/adressen de var registrert på i folkeregisteret 1. november 1980. I avsnitt 3 er det gjort rede for hvilket sted en person skal regnes som bosatt. I samme avsnitt er det også gjort rede for begrepet "bohusholdning".

De personer som ikke hadde svart på folketellingsskjemaene til rett tid, fikk tilsendt en adressert purring.

De som ikke svarte på den adresserte purringen, ble oppsøkt av tellere som krevde inn oppgavene.

2. FEILKILDER

Under gjennomføring og bearbeiding av en statistisk telling vil det alltid kunne oppstå ulike feil som kan gi utslag i tellingsresultatene.

De fleste feilene oppstår vanligvis under oppgaveinnhenting og kommer av uriktige svar eller mangelfullt utfylte skjemaer.

Feil som oppstår under bearbeidingen er først og fremst knyttet til koding av opplysninger, i vårt tilfelle spesielt opplysningene om næring og yrke.

For å få et grunnlag til å vurdere hvor omfattende feilene er, ble det gjennomført en kvalitetskontrollundersøkelse i samband med tellingen.

Resultatene fra denne undersøkelsen blir publisert i serien Statistiske analyser. Resultatene er ventet å foreligge i løpet av 1982 og vil ta for seg sentrale kjennetegn fra boligdelen av tellingen, og kjennetegn for sysselsetting og arbeidsmarked.

3. BEGREPER OG KJENNEMERKER

3.1. Personkjennemerker

Når ikke annet er nevnt, refererer personopplysningene seg til 1. november 1980.

Bosted

Den enkelte person er i tellingen regnet å ha sitt bosted i den kommune og i den bolig hvor vedkommende var registrert som bosatt i folkeregisteret den 1. november 1980. Hovedregelen er at en person skal registreres som bosatt der vedkommende regelmessig tar sin døgnhvile.

De viktigste registreringsreglene er ellers:

Bostedsforhold	Skal registreres som bosatt i
Gift person som pga. arbeid, studier, avtjening av verneplikt e.l. oppholder seg utenom ektefellenes felles bolig	Ektefellenes felles bolig
Ugift person som pga. studier, skolegang eller avtjening av verneplikt oppholder seg utenom foreldrenes/forsørgers bolig	Foreldrenes/forsørgers bolig
Ugift person med eget arbeid og som vanligvis ikke bor hos foreldre/forsørger	Boligen der personen vanligvis bor
Person som pga. ferie, besøk hos kjente, forretningsreise e.l. er fraværende fra boligen der vedkommende vanligvis bor	Boligen der personen vanligvis bor
Person som er forpleid i barnehjem, aldershjem, pleiehjem eller er satt bort i privat pleie	Barnehjemmet, aldershjemmet, pleiehjemmet eller boligen hvor personen er i pleie
Person som er innlagt på sykehus eller anbrakt på arbeidsskole, arbeidsanstalt eller i fengsel	Boligen der personen var bosatt før innleggelsen eller anbringelsen

Personer som ikke kan henføres til en bestemt bolig, er regnet til gruppen "Uten fast bopel". Personer uten fast bopel er som regel registrert som bosatt i den kommunen hvor de sist hadde fast bosted.

I det følgende er begrepet "Bosatt" brukt i samme betydning som begrepet "Registrert bosatt".

Det er ikke innhentet opplysninger om midlertidig bosted. Det kan derfor ikke gis oppgaver over den tilstedeværende befolkning.

Opplysningene fra Folke- og bolig telling 1980 er ikke brukt til å justere opplysningene i folkeregistrene.

Alder

I fordelingen etter alder er den enkelte person gruppert etter alder pr. 31. desember 1980 (Alder = 1980 - fødselsår).

Ekteskapelig status

Det er brukt fire hovedgrupperinger etter ekteskapelig status, nemlig ugifte, gifte, skilte og enker/enkemenn.

Samboende

Med samboende menes personer som lever sammen (i ekteskapsliknende forhold) uten å ha inngått formelt ekteskap.

I gruppen samboende er regnet bare de personer som er registrert bosatt på samme adresse i folkeregisteret 1. november 1980.

Trossamfunn

Det er brukt tre grupperinger etter trossamfunn, nemlig "Den norske kirke", "Trossamfunn utenfor den norske kirke" og "Ikke tilsluttet trossamfunn".

Personer under 16 år er som regel gruppert sammen med sine foreldre. I de tilfelle foreldrene ikke tilhører samme gruppe, er imidlertid barna ført til gruppen for uoppgitt.

Utdanning

Opgavene over utdanning omfatter enkeltutdanninger på hel- eller deltid av minst 5 måneders normal varighet.

For personer med flere enkeltutdanninger, er den utdanning som har lengst samlet varighet (normal varighet av enkeltutdanningen tillagt varigheten av den forutdanning som kreves) regnet som høyeste utdanning. Av utdanninger med lik samlet varighet, er den som antas å være av størst yrkesmessig betydning, oppfattet som personenes høyeste utdanning. Utdanningsgrupperingen er foretatt etter 1973-utgaven av Standard for utdanningsgruppering i offentlig norsk statistikk (Statistisk Sentralbyrås Håndbøker nr. 28).

Standarden er bygd opp som et pyramidisk klassifikasjonssystem.

Enkeltutdanningene er først ordnet i grove grupper som i standarden kalles utdanningsnivåer. Innenfor hvert nivå er det først foretatt en sortering etter fagfelt, dernest en finere sortering i faggrupper.

Inndelingen i nivåer eller hovedgrupper er foretatt på denne måte:

0. Ingen utdanning og utdanning på førskolenivå (utdanning for 6-åringer og mindre barn)
1. Utdanning på barneskolenivå (1-6 år, førskoleutdanning ikke medregnet)
2. Utdanning på ungdomsskolenivå (7-9 år)
3. Utdanning på gymnasnivå I (10 år)
4. Utdanning på gymnasnivå II (11-12 år)
5. Utdanning på universitets- og høgskolenivå I (13-14 år)
6. Utdanning på universitets- og høgskolenivå II (15-16 år)
7. Utdanning på universitets- og høgskolenivå III (17-18 år)
8. Utdanning på forskernivå (over 18 år)
9. Uoppgitt utdanning.

I tabellene over personenes høyeste utdanning fra folketellingen er gruppene 0 og 9 slått sammen til en gruppe.

Fagfelt er i standarden spesifisert slik:

1. Allment fagfelt
2. Humaniora og estetikk
3. Undervisning
4. Administrasjon, økonomi, samfunnsvitenskap og jus
5. Industri, håndverk, naturvitenskap og teknikk
6. Samferdsel
7. Helsevesen
8. Jordbruk, skogbruk og fiske
9. Tjenesteyting og forsvar.

I tabellene fra folketellingen er bare de viktigste fagfeltene under de forskjellige nivå- eller hovedgruppene spesifisert. De andre fagfelt er slått sammen til en gruppe.

I folketellingen 1970 ble det foretatt en tre-delning av standardens gymnasnivå etter utdanningsvarighet på henholdsvis 10 år, 11 år og 12 år.

I folketellingen 1980 følger inndelingen standardens gruppering, nemlig en gruppering på henholdsvis 10 år og 11-12 år.

Fagutdanninger avsluttet før 1972/73 og som ikke bygger på examen artium, kodes i tellingen 1980 med 8 års allmennutdanning som grunnlag. Fagutdanninger avlagt etter 1972/73 kodes med 9 år som grunnlag.

Viktigste kilde til livsopphold

Personer 16 år og over er gruppert etter den kilde til livsopphold som var viktigst de siste 12 månedene før tellingstidspunktet, dvs. fra 1. november 1979 fram til 1. november 1980. For personer under 16 år bosatt i privathusholdninger er inntekt fra andre personer alltid regnet som viktigste kilde til livsopphold.

For personer under 16 år bosatt i felleleshusholdninger er pensjon, trygd regnet som viktigste kilde til livsopphold.

Med "inntekt av eget arbeid" er ment inntekt av egen yrkesaktivitet.

"Pensjon, trygd" omfatter syketrygd, arbeidsløshetsstrygd, forsørgertrygd, uføretrygd, alderstrygd, yrkesskadetrygd, krigspensjon, bedriftspensjon o.l.

Som "stipend, lån, formue, føderåd, leieinntekt eller annen formuesinntekt" regnes også utbetalinger i forbindelse med livsforsikring eller individuell pensjonsforsikring. Underhold fra andre enn privatpersoner (f.eks. stønader fra det offentlige, institusjoner eller bedrifter), unntatt pensjon og trygd regnes også med her.

Personer som har andre personers inntekt som viktigste kilde til livsopphold er gruppert under "inntekt av eget arbeid eller andre personers arbeid/inntekt". Dette gjelder uansett om inntekten kommer fra arbeid, pensjon, trygd eller stipend, lån mv.

Yrkesaktivitet

I Folke- og bolig telling 1980 er det innhentet oppgaver om yrkesaktiviteten både for de siste 12 månedene før tellingstidspunktet og den siste uka før tellingstidspunktet.

Som yrkesaktivitet er regnet alt arbeid som blir utført mot betaling i form av lønn, inntekt av egen bedrift, provisjon, honorarer o.l. Arbeid som familiemedlem uten fast lønn i familiebedrift (f.eks. gårdsbruk, butikk) og verneplikts-/siviltjeneste er også regnet som yrkesaktivitet.

Som yrkesaktive de siste 12 månedene er regnet personer 16 år og over som utførte yrkesaktivitet av minst 100 timers varighet i denne perioden.

Som yrkesaktive den siste uka før tellingstidspunktet er regnet personer 16 år og over som utførte yrkesaktivitet av minst 1 times varighet i denne uka. Personer som var midlertidig borte fra arbeidet hele uka på grunn av sykdom, permisjon, ferie e.l. er ikke regnet med blant de yrkesaktive.

Arbeidstid

Det er innhentet oppgaver over arbeidstida både for de siste 12 månedene før tellingstidspunktet og den siste uka før tellingstidspunktet.

Arbeidstida omfatter all tid som er medgått til yrkesaktivitet. Arbeidstid som har gått med til forberedelse i tillegg til ordinær arbeidstid, er også regnet med (f.eks. forberedelser i tillegg til ordinær undervisningstid for lærere). Tid som er brukt til skolearbeid, studier og husarbeid for egen familie, er ikke regnet med.

Fravær på grunn av sykdom, permisjon, ferie e.l. er heller ikke regnet med i arbeidstida.

Generelt om grupperingen etter næring, yrke og yrkesstatus

Personer 16 år og over med yrkesaktivitet er gruppert på næring etter arten av virksomheten til den bedrift der den enkelte arbeide hele tiden eller lengst tid de siste 12 månedene før tellingstidspunktet. Disse personene er videre gruppert på det yrke og den yrkesstatus som de hadde hele tiden eller lengst tid i denne bedriften i 12-månedersperioden.

Personer 16 år og over med yrkesaktivitet siste uka før tellingstidspunktet er gruppert etter den næring og det yrke vedkommende oppgav å ha hatt i den bedriften som den enkelte arbeide hele tiden eller lengst tid de siste 12 månedene før tellingstidspunktet. Det er således ikke innhentet særskilte oppgaver om de yrkesaktives næring og yrke for den siste uka før tellingstidspunktet.

Næring

Næringsgrupperingen er foretatt etter 1978-utgaven av Standard for næringsgruppering i offentlig norsk statistikk (Statistisk Sentralbyrå's Håndbøker nr. 9).

Denne standarden er i samsvar med International Standard Industrial Classification of All Economic Activities (ISIC).

I standarden er grupperingssystemet utformet som et femsifret pyramidisk system hvor hvert siffer angir et grupperingsnivå. De fem nivåene er gitt følgende betegnelser:

Næring	1-sifret kode
Næringsområde	2-sifret kode
Næringshovedgruppe	3-sifret kode
Næringsgruppe	4-sifret kode
Næringsundergruppe	5-sifret kode

Næringene på 1-sifret nivå har følgende 9 inndelinger:

1. Jordbruk, skogbruk, fiske og fangst
2. Bergverksdrift
3. Industri
4. Kraft- og vannforsyning
5. Bygge- og anleggsvirksomhet
6. Varehandel, hotell- og restaurantvirksomhet
7. Transport, lagring, post og telekommunikasjoner
8. Bank- og finansieringsvirksomhet, forsikringsvirksomhet, eiendomsdrift og forretningsmessig tjenesteyting
9. Offentlig, sosial og privat tjenesteyting.

En oversikt over den videre inndeling i næringsområder mv. finnes i Standard for næringsgruppering.

Næringsgrupperingen i 1980-tellingen er ikke direkte sammenliknbar med næringsgrupperingen i 1970-tellingen. Årsaken til dette er overgangen til ny standard for næringsgruppering i 1972. I folketellingen 1970 ble næringsgrupperingen foretatt etter 1960-utgaven av Standard for næringsgruppering.

Tabeller med sammenliknbare tall mellom tellingene i 1970 og 1980 vil bli publisert en tid etter kommuneheftene i de såkalte "tabellpakkene". Næringsoppgaver med resultater fra 1970-tellingen gruppert etter 1978-utgaven av Standard for næringsgruppering, vil da bli gitt. I folketellingen 1980 gis det næringsoppgaver ned på næringsgruppe (3-sifret kode).

Yrke

Yrkesgrupperingen er foretatt etter Standard for yrkesgruppering i offentlig norsk statistikk (utgitt av Arbeidsdirektoratet i 1965). Standarden følger i prinsippet 1958-utgaven av International Standard Classification of Occupations (ISCO).

Standarden er bygd opp slik at nær beslektede yrker er ført sammen til såkalte yrkesgrupper, som igjen danner yrkesområder. Disse yrkesområdene er ført sammen til yrkesfelt.

Hvert yrke i klassifiseringen er betegnet med 5-sifret kodenummer:

første siffer angir yrkesfeltet
 første og annet siffer angir yrkesområde
 første - tredje siffer angir yrkesgruppe
 første - femte siffer angir yrke.

Til folketellingen 1980 har Statistisk Sentralbyrå ført nye yrker inn i denne standarden. Den inndelingen i yrkesgrupper som er brukt i 1965-utgaven, er stort sett brukt også her. Videre er en del yrkesgrupper slått sammen og noen er splittet i flere grupper. En ny 3-siffergruppe er tatt med for olje- og gassarbeid. Dessuten er ledende tjenestemenn i kommunal- og fylkeskommunal administrasjon og forvaltning skilt ut som ny gruppe.

Gruppene "Lærere" og "Faglærere i praktiske yrker" er slått sammen til en gruppe.

Oppgaver over yrke er i tellingen gitt med på yrkesgruppe (3-sifret kode).

Yrkesstatus

I tellingen er det brukt følgende tre grupperinger etter yrkesstatus:

1. Fast eller midlertidig ansatt
2. Selvstendig
3. Familien medlem uten fast lønn i familiebedrift.

Personer (også medeiere) som arbeide i firmaer organisert som aksjeselskap, andelslag eller annen selskapsform med begrenset ansvar, er alltid regnet som ansatte.

En person er regnet som selvstendig dersom vedkommende drev virksomhet alene for egen regning eller sammen med andre med ubegrenset ansvar (f.eks. i ansvarlig selskap).

Gruppen "Familien medlem uten fast lønn i familiebedrift" omfatter personer som arbeide i familievirksomhet uten fast avtalt lønn og som verken var eier eller medeier i virksomheten. Et familien medlem uten fast lønn kan imidlertid ha vederlag for arbeidet i form av kost og losji, andel av overskott e.l.

I de tilfelle hvor ektefeller arbeide i felles virksomhet (f.eks. gårdsbruk) som ikke var organisert som aksjeselskap e.l., er den ene ektefellen regnet som selvstendig og den andre som familien medlem uten fast lønn i familiebedrift, med mindre begge ektefellene var registrert som eiere av virksomheten.

Generelt om oppmøteplass, reisehyppighet, reisetid og transportmåte

Kjennemerkene gjelder personer 16 år og over med yrkesaktivitet i siste uka før tellingstidspunktet.

Reisehyppighet, reisetid og transportmåte gjelder yrkesaktive personer med fast oppmøteplass (se oppmøteplass).

Reisetid og transportmåte gjelder yrkesaktive personer med fast arbeidsreise (se reisehyppighet).

Oppmøteplass

Med oppmøteplass forstår en det stedet hvor vedkommende møtte fram ved arbeidshagens start.

Personer 16 år og over med yrkesaktivitet siste uka før tellingstidspunktet er gruppert etter kommunen den faste oppmøteplassen lå i (rute 1 og 2 i personskjemaet).

Personer som i denne uka møtte på ulike arbeidshager, var til sjøs e.l., er ikke regnet å ha fast oppmøteplass (rute 3 i personskjemaet).

Reisehyppighet

Med reisehyppighet forstås en det antall ganger vedkommende reiste fra hjemsted til arbeidssted den siste uka før tellingstidspunktet.

Hjemsted er alltid regnet som den boligadresse vedkommende er registrert bosatt på i folkeregisteret. For personer som bodde midlertidig på f.eks. hybel eller brakke i denne uka, er reisen mellom hybel, brakke og arbeidssted ikke medregnet.

For personer som var registrert bosatt på arbeidsstedet er det regnet hvor mange dager vedkommende var på arbeid siste uka før tellingstidspunktet.

Med "fast arbeidsreise" menes personer med fast oppmøteplass og som reiste minst en gang fra hjemsted til arbeidssted i uka før tellingstidspunktet.

Reisetid

Reisetid er reisetiden fra hjemsted (registrert boligadresse) til arbeidssted. Reisetiden er regnet én vei. I reisetiden er gangtid og ventetid under reisen tatt med. Det samme gjelder faste gjøremål som f.eks. å bringe barn til barnehage, dagmamma e.l. Tilfeldige gjøremål og forsinkelser er ikke regnet med.

For pendlere som bodde midlertidig på f.eks. hybel, brakke e.l., er reisetiden regnet fra hjemstedet og fram til arbeidsstedet.

Transportmåte

Med transportmåte forstås de transportmidler vedkommende til vanlig nyttet én vei fra hjemsted til arbeidssted siste uka før tellingstidspunktet.

For personer som ikke reiste på samme måte hver dag, er det regnet med den reisemåten vedkommende nyttet flest dager.

3.2. Familie og husholdningstype

Grupperingene på familie og husholdningstype refererer seg til tellingstidspunktet den 1. november 1980.

Familie

Til én og samme familie er regnet:

1. Ektepar og eventuelle ugifte barn registrert bosatt i samme privatbolig, aldershjem, pleiehjem, e.l.
2. Far/mor med ugifte barn registrert bosatt i samme privatbolig, aldershjem, pleiehjem, pensjonat, hotell e.l.
3. Hver enkelt person som ikke hører inn under noen av de to gruppene som er spesifisert ovenfor (bl.a. personer uten fast bopel). Disse personene danner således hver for seg egen familie (familie med én person).

I familier med ektepar er også tatt med eventuelle ugifte barn av bare den ene ektefellen og ugifte adoptivbarn og stebarn, men ikke fosterbarn.

Av reglene som er nevnt foran går det fram at personer (f.eks. ektefeller) som ikke var registrert bosatt i samme privatbolig, aldershjem, pleiehjem, e.l., aldri er gruppert under samme familie. Videre går det fram at gifte, separerte, skilte, enker og enkemenn ikke i noen tilfelle er regnet til samme familie som foreldrene. Når f.eks. et ektepar bor sammen med en skilt datter, danner ektefellene egen familie og datteren egen familie. Ellers kan nevnes at ugifte søsken som har felles bolig, der ingen av foreldrene er bosatt, hver for seg er regnet som særskilt familie.

Husholdningstype

Det er skilt mellom to husholdningstyper, nemlig privathusholdning og felleshusholdning.

Gruppen "Privathusholdning" omfatter personer som var registrert som bosatt i privat bolig. Denne husholdningstypen er videre splittet opp etter tallet på familier i husholdningen. Som husholdningsenhet er her regnet bolighusholdning. Denne omfatter alle bosatte i samme bolig. Av dette følger at antall privathusholdninger er det samme som antall boliger i tellingen.

Til felleleshusholdning er regnet forpleide som var registrert bosatt i aldershjem, barnehjem, pleiehjem e.l.

Betjeningspersonale bosatt ved felleleshusholdninger er alltid gruppert under privathusholdning. Det samme gjelder militært personell som var bosatt i militærforlegning.

3.3. Boligkjennemerker

Boligkjennemerkene refererer seg til den boligen der den enkelte var registrert bosatt 1. november 1980.

Bolig (leilighet mv.)

Med leilighet menes f.eks. rekkehusleilighet, leilighet i tomannsbolig, leilighet i leiegård, blokkleilighet, hybelleilighet og hybel med egen inngang. Enebolig regnes også som leilighet.

Hybler uten egen inngang er som hovedregel ikke regnet som egen leilighet.

I hybelbygg er imidlertid hver enkelt hybel alltid regnet som leilighet. Dette gjelder også når flere hybler har felles gang, hall, bad og/eller kjøkken.

Videre er hybler for sykepleiere, legeboliger og rom som disponeres av privathusholdninger i sykehus, militærforlegninger eller felleleshusholdninger, alltid regnet som egne leiligheter.

Til en bolig er som hovedregel regnet rom som er bygd (eller ombygd) til bruk for én eller flere personer med fellesskap i kost og losji, og hvor det er adkomst til rommene (rommet) uten at en må gå gjennom en annen bolig.

En bolig vil derfor som regel falle sammen med begrepet leilighet.

I enkelte tilfelle vil en bolig omfatte mer enn én leilighet. Dersom f.eks. ugifte barn bor i egen leilighet (hybel med egen inngang e.l.), men på samme adresse som foreldrene, er som hovedregel barna regnet å høre til samme bolig som foreldrene. I dette tilfelle utgjøres boligen av leiligheten som foreldrene bor i og leiligheten barna bor i. Bare dersom barna er registrert som egen familie i folkeregisteret, er leilighetene regnet som særskilte boliger.

Hybler uten egen inngang som ikke ligger i hybelbygg, institusjon e.l. og som bebos av personer som er registrert i folkeregisteret på vedkommende adresse, er alltid regnet til samme bolig som hovedleiligheten.

Med privatbolig er ment boliger som ikke er bebodd av forpleide i aldershjem, barnehjem og andre felleleshusholdninger. Boliger for ansatte (f.eks. sykepleiere) ved institusjoner er således regnet som privatboliger. Det samme gjelder boliger for befal mv. i militærforlegninger.

Det er ikke innhentet oppgaver for boliger som ikke er privatboliger.

I tabellene er "privatboligene" for enkelthets skyld kalt "boliger".

Rom

Oppgavene over tall på rom refererer seg til boliger som er med i tellingen, og omfatter beboelsesrom på 6 m² eller mer, og som kan nyttes året rundt. Kjøkken, bad, entré, hall, alkove, hems, trimrom, vaskerom og rom som bare nyttes til næringsvirksomhet (f.eks. kontor) er ikke med.

I 1980-tellingen er det ikke innhentet spesifiserte oppgaver over antall rom i boliger med "mer enn 8 rom", slik som det ble gjort i tellingen i 1970.

I oppgavene for "rom i alt" er tallene for antall rom i boliger med mer enn 8 rom derfor beregnet. For hver enkelt kommune er det laget gjennomsnittstall fra 1970-tellingen, (dvs. gjennomsnittlig antall rom i boliger med mer enn 8 rom). Dette gjennomsnittstallet er brukt for å fastlegge antall rom for boliger med mer enn 8 rom i 1980-tellingen.

Areal

Med boligens areal er ment nettoareal. I tillegg til beboelsesrom på 6 m² eller mer er også tatt med kjøkken, bad, entré, hall o.l.

Rom som er felles for to eller flere boliger, f.eks. felles gang, hall, bad e.l., er ikke regnet med i arealet.

Eie-/leieform

Som eiere er også regnet personer som eier aksje eller andel som gir boret.

Med "vanlig leiekontrakt" menes at vedkommende leier en bolig av en eier etter de regler og avtaler som følger av husleieloven. Vanlig leieforhold uten skriftlig kontrakt er også regnet med her.

Kjøkken

Med kjøkken menes i tellingen en del av boligen som er avgrenset fra andre deler av den, og hvor det er installert utstyr til matlaging for beboerne. Kjøkkenet kan være et eget rom, men trenger ikke være det.

Dersom flere boliger har felles kjøkken, f.eks. hybler i et hybelbygg, er alle boligene regnet å være uten kjøkken.

I størrelsen på kjøkkenet er også medregnet gulvplass til benker, skap o.l.

Viktigste kilde til oppvarming

Dersom to eller flere kilder er like viktige for boligens oppvarming, er begge (alle) disse regnet med.

Husholdningen disponerer bil

Med å disponere bil menes i tellingen å eie/leie bil eller å ha mulighet til privat bruk av f.eks. firmabil,

Stasjonsvogn og varevogn er regnet som personbil bare dersom den brukes også til privatkjøring.

Hustype

Som hus er som hovedregel regnet bygninger som fra kjeller til loft er atskilt fra andre bygninger.

Hver enkelt blokk er derimot regnet som ett hus, selv om det fra kjeller til loft er skillevegg(er) uten gjennomgang i blokken.

I rekkehus er hele rekken av boliger regnet som ett hus.

Som frittliggende enebolig er regnet enebolig med minst en halv meters avstand til nærmeste hus.

Som hustype "enebolig" er også regnet frittliggende eneboliger som inneholder en hybelleilighet, og/eller der ett eller flere rom er brukt som hybel.

Rekkehus er hus med leiligheter som har minst én vegg eller en del av en vegg felles med en annen leilighet. Hus i kjede er hus som er forbundet med et annet hus med garasje, carport, svalgang o.l. Terrassehus er hus med leiligheter som er bygd sammen i en bakkeskråning, og der flere av leilighetene har hele eller deler av taket til leiligheten under som terrasse.

Horisontalt delt tomannsbolig er hus med to vanlige leiligheter (som kan ha ulik størrelse) og hvor den ene leiligheten ligger i en etasje over den annen.

Annet boligbygg med mindre enn 3 etasjer omfatter også eneboliger med mindre enn en halv meters avstand mellom husene.

Gruppen "forretningsbygg mv." omfatter hus hvor halvparten eller mindre av golvarealet nyttes til privatbolig.

Som bygg for felleleshusholdning er regnet hus hvor det for bosatte og/eller midlertidig tilstedeværende er organisert felleleshusholdning.

Opgaver over tall på boliger, rom og bosatte i bygg for felleleshusholdning omfatter bare privatboliger, rom og bosatte i disse boligene.

Byggeår

Med byggeår menes det året da minst halvparten av boligene i huset var ferdig til innflytting. Hus som er ombygd, er gruppert etter opprinnelig byggeår.

Gjennomsnittstall

Bosatte pr. bolig er lik tallet på bosatte i privatboliger dividert med tallet på privatboliger.

Rom pr. bolig er lik tallet på rom (kjøkken ikke medregnet) i privatboliger dividert med tallet på disse boligene.

Bosatte pr. rom er lik tallet på bosatte i privatboliger dividert med tallet på rom (kjøkken er ikke medregnet) i privatboliger.

3.4. Inndelingen i grunnkretser

Grunnkretsinnndelingen til bruk i folketellingen er foretatt av Byrådet i samarbeid med kommunene og brukere av statistikk på regionalt nivå.

Følgende kriterier er lagt til grunn for utarbeidingen av grunnkretsene:

1. Utgangspunktet for grunnkretsinnndelingen er som regel inndelingen i folketellingskretser i 1970. Dersom inndelingen fra 1970 er endret, er det lagt vekt på at grupper av grunnkretser kan sammenliknes med en eller flere tidligere folketellingskretser.
2. Grunnkretsene er utformet slik at de kan være stabile over en rimelig tidsperiode.
3. Grunnkretsene skal bestå av et sammenhengende geografisk område.
4. Grunnkretsene bør være mest mulig ensartet når det gjelder natur- og næringsgrunnlag, kommunikasjonsforhold og bygningsmessig struktur.
5. Folketall og areal bør ikke variere for sterkt. Folketallet kan variere fra under 100 i sterkt spredtbygde strøk til over 1 000 i de tetttest utbygde byområdene.

Fordi grunnkretsinnndelingen skal være mest mulig stabil, er den ikke knyttet sammen med en avgrensning av tettbygde strøk, da disse grensene stadig må endres.

Tettstedsavgrensningen er ført videre uavhengig av grunnkretsinnndelingen. Retningslinjene for tettstedsavgrensningen følger i store trekk den som ble praktisert i 1960 og 1970. Hovedkriteriet ved avgrensningen av tettsted er at avstanden mellom husene i en husklynge ikke skal være over 50 meter, men det er tillatt skjønnsmessige avvik for områder som ikke kan eller skal bebygges som f.eks. lagerplasser, idrettsanlegg, parker o.l. Området må ha minst 200 bosatte på tellingstidspunktet.

Det er ikke stilt noe krav om at grensene for grunnkretsene skal falle sammen med grensene for kirkesogn, skole- eller valgkretser.

Opgaver over grunnkretser grupperes også til delområder (bydeler/bygdela). Disse delområdene består vanligvis av 1 000-3 000 personer i spredtbygde strøk og 3 000-5 000 personer i tettbygde strøk. Et delområde kan f.eks. være et område som sogner til et lokalt sentrum i en kommune.

En oversikt som viser forholdet mellom grunnkretser i 1980 og tellingskretser i 1970, er vist i vedlegg 1.

Kart som viser omfanget av grunnkretsene og tettstedsavgrensningene som det blir gitt resultater for i dette heftet, er vist i vedleggene 2 og 3.

For en nærmere orientering om grunnkretsene mv. vises til heftene "Grunnkretser og tettsteder. Dokumentasjon 1980".

4. BRUK AV TABELLENE

Dette heftet inneholder tabeller for den enkelte kommune. Tabellene i kommuneheftene er inndelt i seks hovedgrupper.

Tabellene 1-3 gir resultater for enkelte demografiske kjennetegn.

Tabellene 4-10 gir hovedresultater for utdanning, yrke, næring, arbeidstid mv. Tabellene 4-7 refererer seg til de siste 12 månedene før tellingstidspunktet. Tabellene 8-10 gir oppgaver for kjennemerker som knytter seg til siste uka før tellingstidspunktet.

Tabellene 11-18 gir resultater for boligdelen av tellingen.

Tabellene 19-21 gir resultater for familier og privathusholdninger.

Tabellene 22-24 gir hovedresultater for befolkning, yrkesaktivitet og boliger på grunnkrets.

5. MERKNADER TIL TABELLENE

Tabell 1:

I tabell 1 har en generelt tatt sikte på å gi tall tilbake til 1801 etter kommuneinndelingen i 1980. Over et så langt tidsrom har det imidlertid skjedd så mange endringer i kommuneinndelingen at det ikke er mulig å gi en sammenliknbar tallserie for hele perioden.

Søndre Land ble eget herred i 1847 ved deling av Land herred i to herreder - Søndre Land og Nordre Land. I 1914 ble Fluberg skilt ut som eget herred fra Søndre Land. I 1962 ble en del av Fluberg slått sammen igjen med Søndre Land, mens resten ble overført til Nordre Land.

I tabell 1 omfatter tallene for 1946 og tidligere også folketallet (i alt 194 personer pr. 1. november 1960) i den delen av Fluberg som ble overført til Nordre Land.

TABELL 1. FOLKEMENGDEN VED FOLKETELLINGENE 1801 - 1980

ÅR	FOLKE- MENGDE	ÅR	FOLKE- MENGDE	ÅR	FOLKE- MENGDE	ÅR	FOLKE- MENGDE	ÅR	FOLKE- MENGDE	ÅR	FOLKE- MENGDE
1801	1835	1865 ..	5284	1900 ..	5790	1930 ..	6051	1960 ..	6430
1815	1845	1875 ..	4580	1910 ..	5401	1946 ..	6510	1970 ..	6387
1825	1855 ..	4604	1890 ..	4803	1920 ..	5758	1950 ..	6341	1980 ..	6407

TABELL 2. FOLKEMENGDEN ETTER KJØNN, EKTESKAPELIG STATUS OG ALDER. 1/11 1980

ALDER	I ALT	MENN					KVINNER				
		I ALT	UGIFTE	GIFTE	ENKEMENN	SEPARERTE OG SKILTE	I ALT	UGIFTE	GIFTE	ENKER	SEPARERTE OG SKILTE
I ALT	6407	3206	1470	1551	127	58	3201	1201	1550	380	70
0- 6 ÅR .	504	243	243	-	-	-	261	261	-	-	-
7-15 " .	823	426	426	-	-	-	397	397	-	-	-
16-19 " .	380	197	197	-	-	-	183	181	2	-	-
20-24 " .	425	217	195	22	-	-	208	128	75	1	4
25-29 " .	425	220	99	117	-	4	205	56	141	-	8
30-39 " .	823	430	91	319	2	18	393	49	321	4	19
40-49 " .	631	299	50	233	3	13	332	16	290	9	17
50-59 " .	762	400	59	319	9	13	362	17	297	39	9
60-66 " .	638	305	43	244	13	5	333	35	224	67	7
67-69 " .	205	104	17	77	10	-	101	7	58	34	2
70-79 " .	542	252	37	167	44	4	290	34	116	140	-
80 ÅR OG OVER	249	113	13	53	46	1	136	20	26	86	4

TABELL 3. FOLKEMENGDEN ETTER TROSSAMFUNN/VIKTIGSTE KILDE TIL LIVSOPPHOLD, KJØNN OG ALDER. 1/11 1980

KJØNN OG ALDER	I ALT	TROSSAMFUNN				VIKTIGSTE KILDE TIL LIVSOPPHOLD					
		DEN NORSKE KIRKE	TROS- SAMFUNN UTENFØR DEN NORSKE KIRKE	IKKE TIL- SLUTTET NOE TROS- SAMFUNN	UOPP- GITT TROS- SAMFUNN	INNTÆKT AV EGET ELLER ANDRE PEKSONERS ARBEID	PENSJON/ TRYGD	STIPEND, LÅN, FORMUE E.L.	VERNE- PLIKTS-/ SIVIL- TJENESTE	UOPPGITT KILDE TIL LIVSOPP- HOLD	
I ALT	6407	6044	47	92	224	4313	1567	86	40	401	
MENN	3206	3007	15	54	130	2256	720	49	40	141	
0- 6 ÅR	243	210	1	8	24	243	-	-	-	-	
7-15 "	426	384	-	2	40	426	-	-	-	-	
16-19 "	197	193	-	1	3	162	4	6	3	22	
20-24 "	217	204	1	6	6	141	10	20	31	15	
25-29 "	220	200	-	13	7	189	12	10	3	6	
30-39 "	430	395	4	16	15	365	47	2	1	15	
40-49 "	299	290	1	1	7	241	38	-	-	20	
50-59 "	400	391	-	-	9	306	65	2	1	26	
60-66 "	305	295	2	1	7	168	110	4	1	22	
67-69 "	104	97	1	2	4	12	84	2	-	6	
70-79 "	252	237	5	3	7	2	240	2	-	8	
80 ÅR OG OVER ...	113	111	-	1	1	1	110	1	-	1	
KVINNER ..	3201	3037	32	38	94	2057	847	37	-	260	
0- 6 ÅR	261	237	1	3	20	261	-	-	-	-	
7-15 "	397	372	4	2	19	397	-	-	-	-	
16-19 "	183	181	-	1	1	152	4	5	-	22	
20-24 "	208	195	3	7	3	163	21	15	-	9	
25-29 "	205	188	1	12	4	148	31	7	-	19	
30-39 "	393	368	6	10	9	313	41	2	-	37	
40-49 "	332	325	1	2	4	267	34	-	-	31	
50-59 "	362	354	-	-	8	231	72	1	-	58	
60-66 "	333	321	2	1	9	117	151	4	-	61	
67-69 "	101	94	2	-	5	6	88	1	-	6	
70-79 "	290	278	10	-	2	1	277	1	-	11	
80 ÅR OG OVER ...	136	124	2	-	10	1	128	1	-	6	

TABELL 4. PERSONER 16-66 ÅR ETTER YRKESAKTIVITET, ARBEIDSTID, KJØNN OG HØYESTE UTDANNING. 1/11 79 - 31/10 80

KJØNN OG HØYESTE UTDANNING	IKKE YRKESAKTIVE				YRKESAKTIVE							
	I ALT	AV DETTE GIFTE		I ALT	100-499 TIMER		500-999 TIMER		1 000 TIMER OG OVER		UOPPGITT ARB.-TID	
		I ALT	AV DETTE GIFTE		I ALT	AV DETTE GIFTE	I ALT	AV DETTE GIFTE	I ALT	AV DETTE GIFTE		
I ALT	4084	1218	697	2866	443	218	363	238	1922	1362	138	
MENN I ALT	2068	372	135	1696	131	37	109	36	1382	995	74	
BARNESKOLENIVÅ, 1-6 ÅR	-	-	-	-	-	-	-	-	-	-	-	
UNGDOMSSKOLENIVÅ, 7-9 ÅR, I ALT ..	1225	224	118	1001	73	27	60	27	813	626	55	
FOLKESKOLEUTDANNING	612	154	98	458	21	16	23	16	380	319	34	
9-ÅRIG UNGDOMSSKOLE	139	38	-	101	31	-	16	-	52	9	2	
UNGDOMSSKOLENIVÅ ELLERS	474	32	20	442	21	11	21	11	381	298	19	
GYMNASNIVÅ I, 10 ÅR, I ALT	369	37	9	332	21	5	14	2	289	194	8	
ALLMENT FAGFELT	127	5	3	122	2	1	4	1	115	91	1	
INDUSTRI, HÅNDEVERK OG TEKNIKK ..	122	20	3	102	11	1	9	1	77	27	5	
SAMFERDSEL	17	2	1	15	1	1	-	-	13	10	1	
HELSEVERN	7	-	-	7	-	-	-	-	7	6	-	
JORDBRUK, SKOGBRUK OG FISKE ...	49	6	1	43	2	2	1	-	40	37	-	
TJENESTEYTING OG FORSVAR	22	3	1	19	3	-	-	-	16	12	-	
GYMNASNIVÅ I ELLERS	25	1	-	24	2	-	-	-	21	11	1	
GYMNASNIVÅ II, 11-12 ÅR, I ALT ..	232	19	5	213	25	2	23	2	159	85	6	
ALLMENT FAGFELT	81	3	1	78	12	1	15	2	50	30	1	
ADMINISTRASJON OG ØKONOMI	19	1	-	18	1	-	1	-	16	8	-	
INDUSTRI, HÅNDEVERK OG TEKNIKK ..	96	12	3	84	9	1	7	-	65	31	3	
SAMFERDSEL	1	:	:	:	:	:	:	:	:	:	:	
HELSEVERN	2	:	:	:	:	:	:	:	:	:	:	
JORDBRUK, SKOGBRUK OG FISKE ...	21	1	-	20	1	-	-	-	18	10	1	
TJENESTEYTING OG FORSVAR	12	1	-	11	2	-	-	-	8	5	1	
GYMNASNIVÅ II ELLERS	-	-	-	-	-	-	-	-	-	-	-	
UNIVERSITETS- OG HØGSKOLENIVÅ I, 13-14 ÅR I ALT	80	1	1	79	7	-	7	1	63	41	2	
UNDERVISNING	16	-	-	16	1	-	1	1	14	12	-	
ADMINISTRASJON, ØKONOMI, SAMFUNNSVITENSKAP OG JUS	23	1	1	22	2	-	3	-	17	12	-	
NATURVITENSKAP OG TEKNIKK	24	-	-	24	-	-	-	-	23	12	1	
HELSEVERN	5	-	-	5	-	-	-	-	5	4	-	
UNIV.- OG HØGSKOLENIVÅ I ELLERS	12	-	-	12	4	-	3	-	4	1	1	
UNIV.- OG HØGSKOLENIVÅ II, III OG FØRSKERNIVÅ, OVER 14 ÅR, I ALT ..	64	2	1	62	4	3	4	3	52	45	2	
UNDERVISNING	36	-	-	36	3	3	3	3	30	27	-	
ADMINISTRASJON, ØKONOMI, SAMFUNNSVITENSKAP OG JUS	5	-	-	5	:	:	:	:	:	:	:	
NATURVITENSKAP OG TEKNIKK	3	1	1	2	:	:	:	:	:	:	:	
UNIV.- OG HØGSKOLENIVÅ II, III OG FØRSKERNIVÅ ELLERS	20	1	-	19	1	-	1	-	15	13	2	
UOPPGITT, INGEN UTDANNING OG UTDANNING PÅ FØRSKOLENIVÅ	98	89	1	9	1	-	1	1	6	4	1	
KVINNER I ALT	2016	846	562	1170	312	181	254	202	540	367	64	
BARNESKOLENIVÅ, 1-6 ÅR	-	-	-	-	-	-	-	-	-	-	-	
UNGDOMSSKOLENIVÅ, 7-9 ÅR, I ALT ..	1274	630	457	644	185	120	140	118	275	201	44	
FOLKESKOLEUTDANNING	635	359	271	276	75	66	59	49	116	90	26	
9-ÅRIG UNGDOMSSKOLE	141	60	13	81	46	3	10	8	21	7	4	
UNGDOMSSKOLENIVÅ ELLERS	498	211	173	287	64	51	71	61	138	104	14	
GYMNASNIVÅ I, 10 ÅR, I ALT	395	111	71	284	68	39	59	48	142	94	15	
ALLMENT FAGFELT	197	56	42	141	33	26	39	36	63	56	6	
INDUSTRI, HÅNDEVERK OG TEKNIKK ..	12	5	4	7	2	-	-	-	5	1	-	
SAMFERDSEL	9	1	1	8	-	-	1	1	7	6	-	
HELSEVERN	46	6	5	40	4	3	7	5	27	17	2	
JORDBRUK, SKOGBRUK OG FISKE ...	4	1	1	3	2	2	1	1	-	-	-	
TJENESTEYTING OG FORSVAR	71	29	8	42	17	4	6	2	16	5	3	
GYMNASNIVÅ I ELLERS	56	13	10	43	10	2	5	3	24	9	4	
GYMNASNIVÅ II, 11-12 ÅR, I ALT ..	155	31	18	124	35	9	25	13	63	31	1	
ALLMENT FAGFELT	76	16	9	60	18	5	11	6	31	15	-	
ADMINISTRASJON OG ØKONOMI	17	3	1	14	5	-	2	1	7	2	-	
INDUSTRI, HÅNDEVERK OG TEKNIKK ..	10	3	1	7	3	1	1	-	3	2	-	
SAMFERDSEL	-	-	-	-	-	-	-	-	-	-	-	
HELSEVERN	22	3	2	19	2	1	3	3	14	10	-	
JORDBRUK, SKOGBRUK OG FISKE ...	7	2	2	5	1	-	2	-	2	-	-	
TJENESTEYTING OG FORSVAR	13	3	2	10	3	2	2	1	4	1	1	
GYMNASNIVÅ II ELLERS	10	1	1	9	3	-	4	2	2	1	-	
UNIVERSITETS- OG HØGSKOLENIVÅ I, 13-14 ÅR, I ALT	99	10	8	89	18	9	19	14	48	32	4	
UNDERVISNING	34	4	4	30	3	3	11	8	14	11	2	
ADMINISTRASJON, ØKONOMI, SAMFUNNSVITENSKAP OG JUS	31	4	3	27	8	4	3	2	16	7	-	
NATURVITENSKAP OG TEKNIKK	1	:	:	:	:	:	:	:	:	:	:	
HELSEVERN	20	-	-	20	2	1	2	2	14	12	2	
UNIV.- OG HØGSKOLENIVÅ I ELLERS	13	:	:	11	:	:	:	:	:	:	:	
UNIV.- OG HØGSKOLENIVÅ II, III OG FØRSKERNIVÅ, OVER 14 ÅR, I ALT ..	24	2	2	22	3	3	9	7	10	7	-	
UNDERVISNING	18	2	2	16	2	2	7	6	7	4	-	
ADMINISTRASJON, ØKONOMI, SAMFUNNSVITENSKAP OG JUS	2	:	:	:	:	:	:	:	:	:	:	
NATURVITENSKAP OG TEKNIKK	-	-	-	-	-	-	-	-	-	-	-	
UNIV.- OG HØGSKOLENIVÅ II, III OG FØRSKERNIVÅ ELLERS	4	:	:	:	:	:	:	:	:	:	:	
UOPPGITT, INGEN UTDANNING OG UTDANNING PÅ FØRSKOLENIVÅ	69	62	6	7	3	1	2	2	2	2	-	

TABELL 5. PERSONER 16 ÅR OG OVER, ETTER YRKESAKTIVITET, ARBEIDSTID, KJØNN OG ALDER. 1/11 79 - 31/10 80

KJØNN OG ALDER	I ALT	IKKE YRKES- AKTIVE	YRKESAKTIVE						PRO- SENT YRKES- AKTIVE
			I ALT	ARBEIDSTID. TIMER					
				100- 499	500- 999	1 000- 1 299	1 300 OG OVER	UOPP- GITT	
I ALT	5080	2135	2945	474	372	247	1696	156	58,0
MENN I ALT	2537	785	1752	154	116	117	1280	85	69,1
16-19 ÅR	197	69	128	58	33	6	29	2	65,0
AV DETTE GIFTE	-	-	-	-	-	-	-	-	-
20-24 ÅR	217	20	197	13	19	13	146	6	90,8
AV DETTE GIFTE	22	-	22	1	2	1	16	2	100,0
25-29 ÅR	220	20	200	10	15	10	159	6	90,9
AV DETTE GIFTE	117	6	111	1	5	7	96	2	94,9
30-39 ÅR	430	50	380	10	13	22	320	15	88,4
AV DETTE GIFTE	319	6	313	8	7	18	269	11	98,1
40-49 ÅR	299	41	258	11	6	17	214	10	86,3
AV DETTE GIFTE	233	10	223	7	5	13	189	9	95,7
50-59 ÅR	400	66	334	11	12	30	261	20	83,5
AV DETTE GIFTE	319	37	282	6	10	21	229	16	88,4
60-66 ÅR	305	106	199	18	11	16	139	15	65,2
67-69 ÅR	104	79	25	7	4	1	8	5	24,0
70 ÅR OG OVER	365	334	31	16	3	2	4	6	8,5
KVINNER I ALT	2543	1350	1193	320	256	130	416	71	46,9
16-19 ÅR	183	72	111	73	13	4	13	8	60,7
AV DETTE GIFTE	2	:	:	:	:	:	:	:	:
20-24 ÅR	208	58	150	39	25	16	66	4	72,1
AV DETTE GIFTE	75	32	43	12	13	5	11	2	57,3
25-29 ÅR	205	87	118	28	38	8	39	5	57,6
AV DETTE GIFTE	141	56	85	20	33	5	25	2	60,3
30-39 ÅR	393	136	257	53	69	37	89	9	65,4
AV DETTE GIFTE	321	96	225	49	64	34	71	7	70,1
40-49 ÅR	332	119	213	33	47	34	86	13	64,2
AV DETTE GIFTE	290	98	192	31	44	29	75	13	66,2
50-59 ÅR	362	146	216	55	43	24	81	13	59,7
AV DETTE GIFTE	297	120	177	44	36	24	64	9	59,6
60-66 ÅR	333	228	105	31	19	6	37	12	31,5
67-69 ÅR	101	89	12	4	1	1	3	3	11,9
70 ÅR OG OVER	426	415	11	4	1	-	2	4	2,6

TABELL 6. YRKESAKTIVE 16 ÅR OG OVER, ETTER ALDER OG NÆRING. 1/11 79 - 31/10 80

NÆRING	I ALT	ALDER. ÅR										PROSENT AV DE YRKES- AKTIVE
											70 OG OVER	
		16-19	20-24	25-29	30-39	40-49	50-59	60-66	67-69	OVER		
I ALT	2945	239	347	318	637	471	550	304	37	42	100,0	
JORDBRUK	277	17	13	15	41	48	56	61	12	14	9,4	
SKUGBRUK	77	12	3	6	14	9	12	14	4	3	2,6	
FISKE OG FANGST	-	-	-	-	-	-	-	-	-	-	-	
BERGVERKSDRIFT	2	-	-	-	1	-	1	-	-	-	0,1	
INDUSTRI I ALT	561	61	67	77	120	88	106	40	2	-	19,0	
PRODUKSJON AV NÆRINGSMIDLER, ØRIKKEVARER OG TUBAKKSVARER	111	25	14	18	16	21	12	5	-	-	-	
PRODUKSJON AV TEKSTILVARER, BEKLEDNINGSVARER, LÆR OG LÆRVARER ..	36	8	6	5	7	5	3	2	-	-	-	
PRODUKSJON AV TREVARER	185	12	17	19	28	32	56	21	-	-	-	
TREFØRDLING, GRAFISK PRODUKSJON OG FORLAGSVIRKSOMHET	20	3	2	2	6	3	2	1	1	-	-	
PROD. AV KJEMISKE PROD., MINERAL- OLJE-, KULL-, GUMMI- OG PLASTPROD. .	67	6	12	8	20	11	8	2	-	-	-	
PRODUKSJON AV MINERALSKE PRODUKTER .	6	-	3	1	1	-	1	-	-	-	-	
PRODUKSJON AV METALLER	34	1	3	6	13	6	4	1	-	-	-	
PRODUKSJON AV VERKSTEDPRODUKTER	82	5	10	16	23	9	14	4	1	-	-	
INDUSTRIPRODUKSJON ELLERS	20	1	-	2	6	1	6	4	-	-	-	
KRAFT- OG VANNFORSYNING	18	1	1	3	2	4	3	4	-	-	0,6	
BYGGE- OG ANLEGGSVIRKSOMHET	400	31	43	44	80	59	89	46	5	3	13,6	
VAREHANDEL	271	27	30	37	80	35	36	19	2	5	9,2	
HOTELL- OG RESTAURANTDRIFT	60	15	6	4	7	10	8	10	-	-	2,0	
LANDTRANSPORT	94	3	7	8	15	23	27	9	1	1	3,2	
SJØTRANSPORT	12	1	-	4	3	3	1	-	-	-	0,4	
TRANSPORT ELLERS, LAGRING, POST OG TELEKOMMUNIKASJONER	93	7	21	11	19	17	13	3	2	-	3,2	
BANK- OG FINANSIERINGSVIRKSOMHET	21	2	3	4	5	3	2	1	-	1	0,7	
FORSIKRINGSVIRKSOMHET, EIENDOMSDRIFT OG FORRETN.MESSIG TJENESTEYTING	31	1	6	3	5	6	4	4	1	1	1,1	
OFFENTLIG ADMINISTRASJON, FØRSVAR, POLITI OG RETTSVESEN	151	9	54	14	29	16	18	9	1	1	5,1	
RENOVASJON OG REINGJØRING	3	-	-	-	2	-	1	-	-	-	0,1	
UNDERSVISING OG FORSKNINGSVIRKSOMHET .	171	5	9	13	70	32	28	14	-	-	5,8	
HELSE- OG ANDRE SOSIALTJENESTER	595	37	71	66	131	96	127	53	6	8	20,2	
KULTURELL TJ.YTING, UNDERH. OG SPORT .	6	-	-	2	2	-	1	1	-	-	0,2	
PERSONLIG TJENESTEYTING	70	9	10	5	9	15	12	9	-	1	2,4	
UOPPGITT NÆRING	32	1	3	2	2	7	5	7	1	4	1,1	

TABELL 7. YRKESAKTIVE 16 ÅR OG OVER, ETTER KJØNN, ARBEIDSTID OG NÆRING/YRKESFELT. 1/11 79 - 31/10 80

	MENN						KVINNER					
	I ALT	100- 499 TIMER	500- 999 TIMER	1 000 OG OVER	UOPP- GITT ARB.- TID	I ALT	100- 499 TIMER	500- 999 TIMER	1 000 OG OVER	UOPP- GITT ARB.- TID		
I ALT	2945	1752	154	116	1397	85	1193	320	256	546	71	
NÆRING												
JORDBRUK	277	194	33	13	138	10	83	23	13	39	8	
SKOGBRUK	77	75	14	9	46	6	2	:	:	:	:	
FISKE OG FANGST	-	-	-	-	-	-	-	-	-	-	-	
BERGVERKSDRIFT	2	2	:	:	:	:	-	-	-	-	-	
INDUSTRI I ALT	561	422	29	20	355	18	139	36	16	82	5	
PRODUKSJON AV NÆRINGSMIDLER, DRIKKEVARER OG TOBAKKSVARER	111	53	8	4	39	2	58	19	8	31	-	
PRODUKSJON AV TEKSTILVARER, BE- KLEDNINGSVARER, LÆR OG LÆRVARER ..	36	2	:	:	:	:	34	6	4	22	2	
PRODUKSJON AV TREVARER	185	177	11	7	150	9	8	1	-	7	-	
TREFØRDLING, GRAFISK PRODUKSJON OG FORLAGSVIRKSOMHET	20	16	5	1	10	-	4	-	1	3	-	
PRODUKSJON AV KJEMISKE PRODUKTER, MINERALOLJE-, KULL-, GUMMI- OG PLASTPRODUKTER	67	55	2	2	49	2	12	5	1	5	1	
PRODUKSJON AV MINERALSKE PRODUKTER	6	5	:	:	:	:	1	:	:	:	:	
PRODUKSJON AV METALLER	34	31	1	1	27	2	3	1	-	2	-	
PRODUKSJON AV VERKSTEDPRODUKTER ..	82	66	1	5	58	2	16	3	1	11	1	
INDUSTRIPRODUKSJON ELLERS	20	17	1	-	16	-	3	:	:	:	:	
KRAFT- OG VANNFORSYNING	18	18	2	1	14	1	-	-	-	-	-	
BYGGE- OG ANLEGGSVIRKSOMHET	400	388	26	29	312	21	12	5	3	3	1	
VAREHANDEL	271	137	10	10	106	11	134	37	34	54	9	
HOTELL- OG RESTAURANTDRIFT	60	13	4	1	8	-	47	17	7	21	2	
LANDTRANSPORT	94	90	3	4	79	4	4	1	2	1	-	
SJØTRANSPORT	12	8	1	1	5	1	4	1	-	2	1	
TRANSPORT ELLERS, LAGRING, POST OG TELEKOMMUNIKASJONER	93	48	3	2	43	-	45	7	7	28	3	
BANK- OG FINANSIERINGSVIRKSOMHET ..	21	9	-	-	9	-	12	1	5	6	-	
FORSIKRINGSVIRKSOMHET, EIENDOMS- DRIFT OG FORKØPNINGSMESSIG TJENESTYTING	31	24	1	1	22	-	7	2	1	4	-	
OFFENTLIG ADMINISTRASJON, FORSVAR, POLITI OG RETTSVESEN	151	105	8	10	86	1	46	10	9	24	3	
RENOVASJON OG REINGJØRING	3	2	:	:	:	:	1	:	:	:	:	
UNDERVISNING OG FØRSKNINGS- VIRKSOMHET	171	62	5	5	50	2	109	24	37	40	8	
HELSE- OG ANDRE SOSIALTJENESTER ...	595	102	11	5	81	5	493	133	110	223	27	
KULTURELL TJENESTYTING, UNDERHOLD- NING OG SPORT	6	3	-	2	1	-	3	-	-	3	-	
PERSONLIG TJENESTYTING	70	30	1	2	27	-	40	18	10	10	2	
UOPPGITT NÆRING	32	20	3	1	11	5	12	4	1	6	1	
YRKESFELT												
TEKNISK, VITENSKAPELIG, HUMANIS- TISK OG KUNSTNERISK ARBEID	469	163	13	9	136	5	306	50	70	166	20	
ADMINISTRASJONS- OG FORVALTNINGS- ARBEID, BEDRIFTS- OG ORGANISASJONS- LEDELSE I ALT	57	50	1	1	46	2	7	-	-	7	-	
OFFENTLIG ADMINISTRASJONS- OG FORVALTNINGSARBEID	17	14	1	-	13	-	3	-	-	3	-	
BEDRIFTS- OG ORGANISASJONSLEDELSE	40	36	-	1	33	2	4	-	-	4	-	
KONTURARBEID	134	33	2	1	30	-	101	17	16	66	2	
HANDELSARBEID	181	82	5	2	70	5	99	27	24	43	5	
JORDBRUKS-, SKOGBRUKS- OG FISKEARBEID	334	280	49	22	198	11	54	16	7	26	5	
GRUVE- OG SPRENGNINGSARBEID M.M. ..	5	5	-	-	5	-	-	-	-	-	-	
TRANSPORT OG KOMMUNIKASJONSARBEID ..	183	137	6	7	121	3	46	8	8	27	3	
INDUSTRI-, BYGGE- OG ANLEGG- ARBEID I ALT	904	795	54	56	661	24	109	29	14	63	3	
JERN- OG METALLVAREARBEID	115	109	3	6	98	2	6	:	:	:	:	
ELEKTROARBEID	58	58	2	1	55	-	-	-	-	-	-	
TREARBEID	269	267	18	19	220	10	2	:	:	:	:	
NÆRINGSMIDDELARBEID	51	28	5	4	19	-	23	9	2	12	-	
MASKIN- OG MOTORDRIFT	81	81	2	4	70	5	-	-	-	-	-	
LASTE-, LOSSE- OG LAGERARBEID ...	15	15	3	1	10	1	-	-	-	-	-	
INDUSTRI-, BYGGE- OG ANLEGGARBEID ELLERS	315	237	21	21	189	6	78	20	11	44	3	
SERVICEARBEID	435	50	10	4	35	1	385	156	104	107	18	
MILITÆRT ARBEID, UOPPGITT ELLER IKKE IDENTIFISERBART YRKE	243	157	14	14	95	34	86	17	13	41	15	

TABELL 8. YRKESAKTIVE 16 ÅR OG OVER I ARBEID I UKA 25/10 - 31/10 1980, ETTER KJØNN, ARBEIDSTID I UKA

OG NÆRING/YRKESFELT

	I ALT	MENN					KVINNER				
		I ALT	1-19 TIDER	20-29 TIDER	30 TIDER OG OVER	UOPP- GITT	I ALT	1-19 TIDER	20-29 TIDER	30 TIDER OG OVER	UOPP- GITT
I ALT	2384	1486	48	53	1335	50	898	255	134	470	39
NÆRING											
JORDBUK	202	148	14	11	121	2	54	14	11	27	2
SKOGBRUK	57	57	2	4	50	1	-	-	-	-	-
FISKE OG FANGST	-	-	-	-	-	-	-	-	-	-	-
BERGVERKSDRIFT	2	2	:	:	:	:	-	-	-	-	-
INDUSTRI I ALT	470	370	8	10	339	13	100	16	13	68	3
PRODUKSJON AV NÆRINGSMIDLER, DRIKKEVARER OG TUBAKKSVARER	90	47	1	3	38	5	43	9	7	26	1
PRODUKSJON AV TEKSTILVARER, BE- KLEDNINGSVARER, LÆR OG LÆRVARER	29	1	:	:	:	:	28	4	6	17	1
PRODUKSJON AV TREVARER	166	158	3	2	150	3	8	1	-	7	-
TREFØREDLING, GRAFISK PRODUKSJON OG FØRLAGSVIRKSOMHET	13	12	-	-	12	-	1	:	:	:	:
PRODUKSJON AV KJEMISKE PRODUK- TER, MINERALOLJE-, KULL-, GUMMI- OG PLASTPRODUKTER	57	49	-	1	48	-	8	1	-	6	1
PRODUKSJON AV MINERALSKE PRODUKTER	4	4	:	:	:	:	-	-	-	-	-
PRODUKSJON AV METALLER	28	28	1	1	24	2	-	-	-	-	-
PRODUKSJON AV VERKSTEDPRODUKTER	67	57	2	3	51	1	10	1	-	9	-
INDUSTRIPRODUKSJON ELLERS	16	14	1	-	12	1	2	:	:	:	:
KRAFT- OG VANNFORSYNING	15	15	-	-	15	-	-	-	-	-	-
BYGGE- OG ANLEGGSVIRKSOMHET	331	324	5	5	299	15	7	2	1	4	-
VAREHANDEL	214	116	4	1	108	3	98	38	15	43	2
HOTELL- OG RESTAURANTDRIFT	39	8	2	-	5	1	31	8	5	15	3
LANDTRANSPORT	87	83	2	1	78	2	4	4	-	-	-
SJØTRANSPORT	7	6	1	-	4	1	1	:	:	:	:
TRANSPORT ELLERS, LAGRING, POST OG TELEKOMMUNIKASJONER	81	41	1	-	40	-	40	5	1	33	1
BANK- OG FINANSIERINGSVIRKSOMHET ..	18	9	-	-	9	-	9	1	-	8	-
FORSIKRINGSVIRKSOMHET, ELENDOMS- DRIFT OG FORRETNINGSMESSIG TJENESTEYTING	27	21	-	1	20	-	6	1	-	5	-
OFFENTLIG ADMINISTRASJON, FORSVAR, POLITI OG RETTSVESEN	127	90	-	3	83	4	37	9	5	21	2
RENØVASJON OG REINGJØRING	3	2	:	:	:	:	1	:	:	:	:
UNDERVISNING OG FØRSKNINGS- VIRKSOMHET	145	59	2	12	42	3	86	27	26	30	3
HELSE- OG ANDRE SOSIALTJENESTER ...	472	88	5	2	77	4	384	109	53	203	19
KULTURELL TJENESTEYTING, UNDERHOLD- NING OG SPORT	5	3	-	2	1	-	2	:	:	:	:
PERSONLIG TJENESTEYTING	57	29	1	-	28	-	28	17	2	8	1
UOPPGITT NÆRING	25	15	1	1	12	1	10	3	1	3	3
YRKESFELT											
TEKNISK, VITENSKAPELIG, HUMANIS- TISK OG KUNSTNERISK ARBEID	380	150	5	14	128	3	230	37	39	141	13
ADMINISTRASJONS- OG FORVALTNINGS- ARBEID, BEDRIFTS- OG ORGANISASJONS- LEDELSE I ALT	54	47	1	2	44	-	7	-	-	7	-
OFFENTLIG ADMINISTRASJONS- OG FORVALTNINGSARBEID	16	13	-	-	13	-	3	-	-	3	-
BEDRIFTS- OG ORGANISASJONSLEDELSE KONTORARBEID	38	34	1	2	31	-	4	-	-	4	-
HANDELSARBEID	109	31	1	-	30	-	78	7	7	62	2
JORDBRUKS-, SKOGBRUKS- OG FISKEARBEID	149	70	2	-	67	1	79	33	13	31	2
GRUVE- OG SPRENGNINGSARBEID M.M. ...	248	215	15	15	183	2	33	8	8	16	1
TRANSPORT OG KOMMUNIKASJONSARBEID ..	4	4	-	-	4	-	-	-	-	-	-
INDUSTRI-, BYGGE- OG ANLEGG- ARBEID I ALT	164	125	4	1	114	6	39	6	1	31	1
JERN- OG METALLVAREARBEID	772	692	10	16	645	21	80	12	12	53	3
ELEKTROARBEID	104	100	1	3	94	2	4	:	:	:	:
TREARBEID	55	55	-	1	54	-	-	-	-	-	-
NÆRINGSMIDDELARBEID	239	237	3	3	222	9	2	:	:	:	:
MASKIN- OG MOTORDRIFT	41	24	1	2	18	3	17	4	-	12	1
LASTE-, LOSSE- OG LAGERARBEID ...	73	73	-	1	70	2	-	-	-	-	-
INDUSTRI-, BYGGE- OG ANLEGG SARBEID ELLERS	14	14	1	1	10	2	-	-	-	-	-
SERVICEARBEID	246	189	4	5	177	3	57	7	12	36	2
MILITÆRT ARBEID, UOPPGITT ELLER IKKE IDENTIFISERBART YRKE	336	37	2	4	26	5	299	139	48	98	14
IKKE IDENTIFISERBART YRKE	168	115	8	1	94	12	53	13	6	31	3

TABELL 9. YRKESAKTIVE 16 ÅR OG OVER MED FAST OPPMØTEPLASS PÅ ARBEID I UKA 25/10 - 31/10 1980, ETTER TALLET PÅ ARBEIDSREISER, REISETID OG YRKESFELT/OPPMØTEPLASS

	I ALT	REISTE IKKE	REISTE 1 GANG			REISTE 2-3 GANGER			REISTE 4 GANGER ELLER FLERE			UOPPGITT TALL PÅ REISER
			REISETID UNDER 45 MIN	REISETID 45 MIN OG OVER	UOPPGITT	REISETID UNDER 45 MIN	REISETID 45 MIN OG OVER	UOPPGITT	REISETID UNDER 45 MIN	REISETID 45 MIN OG OVER	UOPPGITT	
I ALT	2141	72	63	118	10	163	28	3	1210	178	31	265
YRKESFELT												
TEKN., VITENSK., HUMANIS-												
TISK OG KUNSTN. ARBEID ...	355	4	6	6	2	34	5	-	241	21	2	34
OFF. ADM. OG FORVALTN.-												
ARBEID	14	-	-	-	-	1	-	-	11	1	1	-
BEDRIFTS- OG ORG.LEDELSE ..	32	2	-	-	-	1	-	-	25	1	-	3
KONTORARBEID	106	5	2	3	2	8	-	-	71	8	-	7
HANDELSARBEID	135	1	4	1	1	29	1	1	61	12	2	22
JORDBRUKS-, SKOGBRUKS-												
OG FISKEARBEID	220	4	3	2	-	10	1	-	108	19	9	64
GRUVE OG SPRENGNINGS-												
ARBEID M.M.	3	-	-	1	-	-	-	-	1	-	-	1
TRANSPORT OG KOMMUNIKA-												
SJONSARBEID	153	5	3	10	1	5	6	-	91	9	4	19
INDUSTRI-, BYGGE- OG												
ANLEGG SARBEID I ALT	704	43	8	79	3	16	13	-	411	84	4	43
JERN- OG METALLV.ARBEID.	98	3	1	2	-	2	2	-	63	16	-	9
ELEKTROARBEID	47	5	-	6	1	-	-	-	31	3	-	1
TREARBEID	216	9	4	28	-	2	-	-	137	24	1	11
NÆRINGSMIDDELARBEID	38	2	-	2	-	2	-	-	25	4	2	1
MASKIN- OG MOTORDRIFT ..	62	8	-	9	-	-	4	-	32	4	1	4
LASTE-, LOSSE- OG												
LAGERARBEID	13	-	1	4	-	-	2	-	5	1	-	-
INDUSTRI-, BYGGE- OG												
ANLEGG SARBEID ELLERS ...	230	16	2	28	2	10	5	-	118	32	-	17
SERVICEARBEID	305	5	35	10	1	56	2	2	138	11	5	40
MILITÆRT ARBEID, UOPPGITT												
YRKE	114	3	2	6	-	3	-	-	52	12	4	32
OPPMØTEPLASS OG KJØNN												
INNEN BOSTEDSFYLKET	1857	19	62	18	4	160	16	3	1198	154	29	194
MENN	1072	12	13	15	1	22	7	-	765	113	15	109
KVINNER	785	7	49	3	3	138	9	3	433	41	14	85
I BOSTEDSKOMMUNEN	1300	10	54	3	3	134	5	3	849	53	23	163
MENN	659	6	9	2	-	18	1	-	492	34	13	84
KVINNER	641	4	45	1	3	116	4	3	357	19	10	79
0502 GJØVIK	216	1	5	-	-	11	4	-	140	46	1	8
MENN	155	1	3	-	-	3	2	-	107	33	-	6
KVINNER	61	-	2	-	-	8	2	-	33	13	1	2
0529 VESTRE TOTEN	165	1	1	-	-	7	-	-	103	35	3	15
MENN	131	-	1	-	-	-	-	-	85	30	2	13
KVINNER	34	1	-	-	-	7	-	-	18	5	1	2
0538 NORDRE LAND	122	3	1	4	-	6	3	-	90	11	1	3
MENN	84	3	-	3	-	-	1	-	68	7	-	2
KVINNER	38	-	1	1	-	6	2	-	22	4	1	1
0534 GRAN	34	1	1	3	1	2	2	-	16	3	1	4
MENN	26	1	-	3	1	1	1	-	13	3	-	3
KVINNER	8	-	1	-	-	1	1	-	3	-	1	1
0528 ØSTRE TOTEN	4	-	-	2	-	-	-	-	-	2	-	-
MENN	3	-	-	1	-	-	-	-	-	2	-	-
KVINNER	1	-	-	1	-	-	-	-	-	-	-	-
0501 LILLEHAMMER	3	1	-	1	-	-	-	-	-	1	-	-
MENN	2	-	-	1	-	-	-	-	-	1	-	-
KVINNER	1	1	-	-	-	-	-	-	-	-	-	-
ANDRE KOMMUNER I FYLKET.												
MENN	13	2	-	5	-	-	2	-	-	3	-	1
KVINNER	12	1	-	5	-	-	2	-	-	3	-	1
UTENFOR FYLKET	192	50	-	95	6	-	12	-	-	19	1	9
MENN	168	41	-	86	6	-	12	-	-	14	1	8
KVINNER	24	9	-	9	-	-	-	-	-	5	-	1
0301 OSLO	130	34	-	64	5	-	9	-	-	10	1	7
MENN	113	29	-	57	5	-	9	-	-	6	1	6
KVINNER	17	5	-	7	-	-	-	-	-	4	-	1
0219 BÆRUM	17	3	-	12	-	-	1	-	-	1	-	-
MENN	17	3	-	12	-	-	1	-	-	1	-	-
KVINNER	-	-	-	-	-	-	-	-	-	-	-	-
0605 RINGERIKE	11	1	-	2	-	-	-	-	-	7	-	1
MENN	11	1	-	2	-	-	-	-	-	7	-	1
KVINNER	-	-	-	-	-	-	-	-	-	-	-	-
0627 RØYKEN	4	2	-	2	-	-	-	-	-	-	-	-
MENN	2	1	-	1	-	-	-	-	-	-	-	-
KVINNER	2	1	-	1	-	-	-	-	-	-	-	-
ANDRE STEDER UTENFOR												
FYLKET	30	10	-	15	1	-	2	-	-	1	-	1
MENN	25	7	-	14	1	-	2	-	-	-	-	1
KVINNER	5	3	-	1	-	-	-	-	-	1	-	-
UOPPGITT OPPMØTEPLASS	92	3	1	5	-	3	-	-	12	5	1	62

TABELL 10. YRKESAKTIVE 16 ÅR OG OVER MED FAST ARBEIDSREISE I UKA 25/10 - 31/10 1980, ETTER REISEMÅTE,

OPPMØTEPLASS, TALLET PÅ ARBEIDSSREISER OG REISETID

I ALT	ETT TRANSPORTMIDDEL						TO ELLER FLERE TRANSPORTMIDLER			UOPP- GITT TRANS- PORT- MIDDEL	
	BIL	BUSS	TOG, TRIKK, T-BANE	SYKKEL, OVER 10 MIN GANSE	BÅT	ANNET	BIL OG BUSS/TOG/ TRIKK/ T-BANE/ BÅT	BUSS OG TOG/ TRIKK/ T-BANE/ BÅT	ANDRE KOMBINA- SJONER		
I ALT	1804	1023	107	14	1	323	123	29	11	56	117
OPPMØTEPLASS, TALLET PÅ ARBEIDSSREISER OG REISETID											
OPPMØTEPLASS I BOSTEDS- KOMMUNEN	1127	524	43	1	-	303	106	13	1	41	95
REISTE 1 GANG	60	20	6	-	-	25	3	-	-	-	6
0-45 MIN	54	18	6	-	-	24	3	-	-	-	3
45 MIN OG OVER	3	2	-	-	-	1	-	-	-	-	3
UOPPGITT REISETID ...	3	-	-	-	-	-	-	-	-	-	-
REISTE 2-3 GANGER	142	46	13	-	-	52	13	2	1	10	5
0-14 MIN	72	20	1	-	-	31	13	-	-	4	3
15-29 "	48	16	9	-	-	17	-	1	-	4	1
30-44 "	14	8	2	-	-	2	-	-	-	2	-
45 MIN OG OVER	5	2	1	-	-	1	-	-	1	-	-
UOPPGITT REISETID ...	3	-	-	-	-	1	-	1	-	-	1
REISTE 4 GANGER ELLER FLERE	925	458	24	1	-	226	90	11	-	31	84
0-14 MIN	553	252	6	1	-	133	76	3	-	17	65
15-29 "	242	146	9	-	-	59	10	5	-	10	3
30-44 "	54	28	4	-	-	14	4	2	-	1	1
45 MIN OG OVER	53	28	5	-	-	16	-	1	-	1	2
UOPPGITT REISETID ...	23	4	-	-	-	4	-	-	-	2	13
OPPMØTEPLASS UTENFOR BOSTEDSKOMMUNEN	650	485	62	12	1	17	14	15	9	15	20
REISTE 1 GANG	125	81	15	6	-	2	-	4	8	3	6
0-45 MIN	8	4	1	-	-	2	-	-	-	-	1
45 MIN OG OVER	110	75	14	6	-	-	-	4	7	3	1
UOPPGITT REISETID ...	7	2	-	-	-	-	-	-	1	-	4
REISTE 2-3 GANGER	49	28	10	3	-	1	2	2	-	3	-
0-14 MIN	5	3	1	-	-	1	-	-	-	-	-
15-29 "	10	7	1	-	-	-	1	-	-	1	-
30-44 "	11	7	4	-	-	-	-	-	-	-	-
45 MIN OG OVER	23	11	4	3	-	-	1	2	-	2	-
UOPPGITT REISETID ...	-	-	-	-	-	-	-	-	-	-	-
REISTE 4 GANGER ELLER FLERE	476	376	37	3	1	14	12	9	1	9	14
0-14 MIN	56	33	-	-	-	8	8	-	-	2	5
15-29 "	120	103	7	-	1	3	3	1	-	1	1
30-44 "	173	153	10	1	-	-	-	4	-	2	3
45 MIN OG OVER	120	85	18	2	-	3	1	4	1	4	2
UOPPGITT REISETID ...	7	2	2	-	-	-	-	-	-	-	3
UOPPGITT OPPMØTEPLASS ...	27	14	2	1	-	3	3	1	1	-	2
KJØNN OG ALDER											
MENN	1087	755	28	12	1	100	77	11	7	33	63
16-19 ÅR	51	34	4	2	-	2	3	-	-	4	2
20-24 "	90	71	1	2	-	4	5	-	1	3	3
25-29 "	135	97	4	1	-	11	10	-	2	3	7
30-39 "	269	200	3	2	1	19	20	5	1	3	15
40-49 "	185	133	4	2	-	19	11	1	-	8	7
50-59 "	238	157	9	3	-	25	19	4	-	8	13
60-66 "	108	59	2	-	-	18	9	1	3	3	13
67-69 "	5	3	-	-	-	-	-	-	-	1	1
70 ÅR OG OVER	6	1	1	-	-	2	-	-	-	-	2
KVINNER	717	268	79	2	-	223	46	18	4	23	54
16-19 ÅR	39	14	7	1	-	13	3	1	-	-	-
20-24 "	80	38	10	1	-	24	2	2	-	2	1
25-29 "	70	36	10	-	-	12	7	-	2	1	2
30-39 "	179	79	14	-	-	50	15	3	1	8	9
40-49 "	148	60	14	-	-	46	5	3	1	7	12
50-59 "	146	29	17	-	-	58	9	7	-	5	21
60-66 "	52	11	7	-	-	19	5	2	-	-	8
67-69 "	1	1	-	-	-	-	-	-	-	-	-
70 ÅR OG OVER	2	-	-	-	-	1	-	-	-	-	1

TABELL 11. BOLIGER ETTER HUSTYPE OG TALLET PÅ ROM. BOSATTE ETTER TALLET PÅ ROM I BOLIGEN. 1/11 1980

TALLET PÅ ROM UTENOM KJØKKEN	BOLIGER						BOSATTE	
	I ALT	I VÅNINGSHUS I TILKN. TIL GÅRDSRIFT OG I FRITTL. ENEBOLIGER	I ANDRE ENE- OG TOMANNS- BOLIGER OG SMÅHUS	I BLOKK, I LEIE- GÅRD E.L.	I ANDRE BYGG	I UOPP- GITT HUS- TYPE	I ALT	PR. ROM
ALLE	2329	1934	132	8	41	214	6211	0,6
I ROM	65	38	15	1	1	10	108	1,7
MED KJØKKEN								
6 KVM OG ØVER	37	25	7	-	-	5	64	1,7
MED KJØKKEN								
UNDER 6 KVM	17	8	6	-	-	3	29	1,7
UTEN KJØKKEN	7	2	2	1	1	1	10	1,4
UOPPGITT	4	3	-	-	-	1	5	1,3
2 ROM	209	152	41	-	7	9	356	0,9
MED KJØKKEN								
6 KVM OG ØVER	163	131	22	-	5	5	284	0,9
MED KJØKKEN								
UNDER 6 KVM	38	16	19	-	1	2	62	0,8
UTEN KJØKKEN	3	2	-	-	-	1	4	0,7
UOPPGITT	5	3	-	-	1	1	6	0,6
3 ROM	450	375	27	1	9	38	1009	0,7
4 "	719	653	26	1	3	36	2079	0,7
5 "	391	347	12	4	8	20	1188	0,6
6 "	179	163	2	1	4	9	618	0,6
7 "	84	75	3	-	3	3	281	0,5
8 ROM OG ØVER	118	105	5	-	3	5	377	0,3
UOPPGITT	114	26	1	-	3	84	195	-

TABELL 12. BOLIGER ETTER HUSETS BYGGEÅR OG HUSTYPE/EIE-/LEIEFORM. BOSATTE OG ROM, ETTER HUSETS BYGGEÅR. 1/11 1980

	ALLE	HUSETS BYGGEÅR								UOPP- GITT
		1900 OG FØR	1901- 1920	1921- 1940	1941- 1945	1946- 1950	1951- 1960	1961- 1970	1971- 1980	
BOLIGER I ALT	2329	303	180	288	69	197	434	328	401	129
HUSTYPE										
I VÅNINGSHUS	519	197	80	93	25	30	49	25	15	5
I FRITTLIGGENDE ENEBOLIG ..	1415	73	76	157	32	135	334	249	350	9
I REKKEHUS, TERR.HUS E.L. .	38	-	-	1	-	-	4	20	11	2
I HORIZONTALT DELT TOMANNSBOLIG	43	1	2	8	1	2	10	6	11	2
I ANNET BYGG UNDER 3 ETG. .	51	8	9	8	1	9	4	7	3	2
I BLOKK, LEIEGÅRD E.L.	8	-	-	1	1	1	-	2	3	-
I FORRETNINGSBYGG	34	2	5	9	1	3	7	5	2	-
I BYGG FOR FELLES- HUSHOLDNING	7	-	1	1	-	2	-	1	-	2
I UOPPGITT HUSTYPE	214	22	7	10	8	15	26	13	6	107
EIE-/LEIEFORHOLD TIL BOLIGEN										
EIES I ALT	1681	192	127	206	53	152	357	251	327	16
PRIVAT	1595	182	123	203	50	141	338	238	306	14
GJENNOM BØRETTSLAG E.L. .	86	10	4	3	3	11	19	13	21	2
LEIES I ALT	437	88	45	66	12	37	52	65	60	12
VED VANLIG LEIEKONTRAKT .	135	28	11	23	3	7	16	16	21	10
SOM TJENESTEBOLIG	75	7	6	9	-	7	5	26	14	1
FOR ET AVGRENSET TIDSRUM .	16	3	1	3	-	1	2	2	3	1
PÅ ANDRE VILKÅR	211	50	27	31	9	22	29	21	22	-
UOPPGITT	211	23	8	16	4	8	25	12	14	101
BOSATTE I ALT	6211	753	440	684	158	454	1147	1021	1342	212
BOSATTE PR. BOLIG	2,7	2,5	2,4	2,4	2,3	2,3	2,6	3,1	3,3	1,6
ROM I ALT	9495	1495	815	1116	266	784	1800	1343	1732	145
ROM PR. BOLIG	4,3	5,0	4,5	3,9	3,9	4,0	4,2	4,2	4,4	3,2
BOSATTE PR. ROM	0,6	0,5	0,5	0,6	0,6	0,6	0,6	0,7	0,8	0,6

TABELL 13. BOLIGER ETTER VIKTIGSTE KILDE TIL OPPVARMING OG BYGGEÅR/INSTALLASJON AV PIPE. BOSATTE ETTER BOLIGENS VIKTIGSTE KILDE TIL OPPVARMING. 1/11 1980

	EN KILDE VIKTIGST						TO ELLER FLERE LIKEVERDIGE KILDER					UOPP- GITT OPP- VARM- INGS- KILDE
	ALLE	SEN- TRAL- VARME	ELEK- TRISKE E.L.	OVNER FOR FLY- TENDE BRENSSEL	OVNER FOR FAST BRENSSEL	EL. OVNER FOR FAST BRENSSEL	EL. OVNER OG OVNER FOR FLY- TENDE BRENSSEL	OVNER FOR FAST OG FLY- TENDE BRENSSEL	EL. OVNER FOR FAST OG FLY- TENDE BRENSSEL	UOPP- GITT OPP- VARM- INGS- KILDE		
BOLIGER I ALT	2329	1505	141	218	395	751	704	201	104	226	173	120
BYGGEÅR												
1900 OG FØR	303	217	11	17	27	162	82	24	10	20	28	4
1901 - 1920	180	129	7	12	28	82	51	20	8	10	13	-
1921 - 1940	288	199	18	19	45	117	86	25	7	34	20	3
1941 - 1945	69	46	3	3	11	29	22	8	-	10	4	1
1946 - 1950	197	118	9	7	38	64	76	14	7	34	21	3
1951 - 1960	434	276	17	26	91	142	150	44	14	55	37	8
1961 - 1970	328	223	22	46	77	78	102	29	24	26	23	3
1971 - 1980	401	267	52	78	71	66	127	35	34	33	25	7
UOPPGITT	129	30	2	10	7	11	8	2	-	4	2	91
PIPE												
MED PIPE	2176	1442	134	162	395	751	704	201	104	226	173	30
UTEN PIPE	59	57	6	51	-	-	-	-	-	-	-	2
UOPPGITT	94	6	1	5	-	-	-	-	-	-	-	88
BOSATTE I ALT	6211	4133	427	533	1104	2069	1861	528	279	594	460	217
BOSATTE PR. BOLIG .	2,7	2,7	3,0	2,4	2,8	2,8	2,6	2,6	2,7	2,6	2,7	1,8
ROM I ALT	9495	6298	750	785	1654	3109	3043	817	464	950	812	154
ROM PR. BOLIG	4,3	4,2	5,4	3,6	4,3	4,2	4,4	4,1	4,5	4,3	4,7	4,8
BOSATTE PR. ROM ...	0,6	0,6	0,6	0,7	0,7	0,7	0,6	0,6	0,6	0,6	0,6	0,6

TABELL 14. BOLIGER ETTER SANITÆRUTSTYR OG TALLET PÅ ROM. BOSATTE ETTER BOLIGENS SANITÆRUTSTYR. 1/11 1980

TALLET PÅ ROM UTENUM KJØKKEN	MED BAD						UTEN BAD					UOPP- GITT OM BAD
	ALLE	WC I BOLI- GEN	WC UTENFOR BOLI- GEN	ANNET AV- TREDE	UOPP- GITT AV- TREDE	ALLE	WC I BOLI- GEN	WC UTENFOR BOLI- GEN	ANNET AV- TREDE	UOPP- GITT AV- TREDE		
BOLIGER I ALT	2329	1788	1718	14	21	35	407	70	31	296	10	134
1 ROM	65	23	21	1	1	-	36	-	6	29	1	6
MED KJØKKEN												
6 KVM OG OVER	37	9	9	-	-	-	25	-	3	22	-	3
MED KJØKKEN												
UNDER 6 KVM	17	12	10	1	1	-	5	-	1	4	-	-
UTEN KJØKKEN	7	2	2	-	-	-	4	-	2	2	-	1
UOPPGITT	4	-	-	-	-	-	2	-	-	1	1	2
2 ROM	209	111	105	2	2	2	90	15	17	57	1	8
MED KJØKKEN												
6 KVM OG OVER	163	75	71	2	1	1	82	13	14	54	1	6
MED KJØKKEN												
UNDER 6 KVM	38	33	31	-	1	1	5	2	1	2	-	-
UTEN KJØKKEN	3	-	-	-	-	-	2	-	1	1	-	1
UOPPGITT	5	3	3	-	-	-	1	-	1	-	-	1
3 ROM	450	332	318	4	4	6	102	26	1	75	-	16
4 "	719	610	594	2	6	8	101	14	5	77	5	8
5 "	391	338	316	2	7	13	50	11	1	38	-	3
6 "	179	165	163	1	-	1	9	1	-	8	-	5
7 "	84	76	75	1	-	-	7	2	-	4	1	1
8 ROM OG OVER	118	109	105	1	1	2	8	-	1	7	-	1
UOPPGITT	114	24	21	-	-	3	4	1	-	1	2	86
BOSATTE I ALT	6211	5117	4959	24	57	77	876	153	65	637	21	218
BOSATTE PR. BOLIG	2,7	2,9	2,9	1,7	2,7	2,2	2,2	2,2	2,1	2,2	2,1	1,6
BOSATTE PR. ROM	0,6	0,6	0,6	0,4	0,7	0,5	0,6	0,6	0,8	0,6	0,6	0,6
ROM PR. BOLIG	4,3	4,5	4,5	4,1	4,1	4,5	3,4	3,5	2,5	3,4	3,8	3,4

TABELL 15. BOLIGER, ROM OG BOSATTE, ETTER HUSTYPE. 1/11 1980

	ALLE	VÅ- NINGS- HUS I TILKN. TIL GÅRDS- DRIFT	FRITT- LIGG- ENDE- ENE- BOLIG	REKKEHUS, TERRASSEHUS, HUS I KJEDE, VERTIKALT DELT TOMANNS- BOLIG	HORI- SON- TALT DELT TO- MANNS- BOLIG	ANNET BOLIGBYGG MED FERRE ENN 3 ETASJER	BLOKK, LEIEGÅRD ELLER ANNET BOLIGBYGG MED 3 ETASJER EL. FLERE	FOR- RET- NINGS- BYGG MV.	BYGG FOR FEL- LES- GITT HUS- HUS- HOLD- NING	UOPP- GITT HUS- HUS-
BOLIGER I ALT	2329	519	1415	38	43	51	8	34	7	214
BOSATTE I ALT	6211	1363	4020	66	97	135	19	86	13	412
BOSATTE PR. BOLIG	2,7	2,6	2,8	1,7	2,3	2,6	2,4	2,5	1,9	1,9
ROM I ALT	9495	2479	5879	101	126	198	34	137	32	511
ROM PR. BOLIG	4,3	4,8	4,2	2,7	2,9	4,0	4,3	4,2	6,4	3,9
BOSATTE PR. ROM ..	0,6	0,5	0,7	0,7	0,8	0,7	0,6	0,6	0,3	0,6

TABELL 16. BOLIGER ETTER EIE-/LEIEFORM OG AREAL. BOSATTE ETTER EIE-/LEIEFORHOLD TIL BOLIGEN. 1/11 1980

AREAL	ALLE	BOLIGEN EIES			BOLIGEN LEIES					UOPPGITT EIE-/ LEIE- FORM
		ALLE	PRIVAT	GJENNOM BORETT- LAG E.L.	ALLE	VED VANLIG LEIE- KONTRAKT	SOM TJENESTE- BULIG	FOR ET AVGRENET TIDSROM	PÅ ANDRE VILKÅR	
BOLIGER I ALT	2329	1681	1595	86	437	135	75	16	211	211
UNDER 30 KVM ...	40	12	12	-	22	9	6	1	6	6
30- 39 KVM	55	25	24	1	28	10	9	-	9	2
40- 49 "	100	49	48	1	46	18	8	2	18	5
50- 59 "	176	114	107	7	54	23	7	4	20	8
60- 79 "	472	348	331	17	96	33	10	4	49	28
80- 99 "	659	546	513	33	86	20	20	1	45	27
100-129 "	391	331	314	17	47	10	5	3	29	13
130 KVM OG OVER.	276	218	211	7	49	5	8	1	35	9
UOPPGITT AREAL .	160	38	35	3	9	7	2	-	-	113
BOSATTE I ALT	6211	4780	4516	264	1020	333	198	41	448	411
BOSATTE PR. BOLIG.	2,7	2,8	2,8	3,1	2,3	2,5	2,6	2,6	2,1	1,9
ROM I ALT	9495	7437	7064	373	1588	390	272	53	874	471
ROM PR. BOLIG	4,3	4,5	4,5	4,4	3,6	2,9	3,6	3,3	4,1	4,1
BOSATTE PR. ROM ..	0,6	0,6	0,6	0,7	0,6	0,9	0,7	0,8	0,5	0,5

TABELL 17. BOLIGER, BOSATTE OG ROM, ETTER BOSATTE PR. ROM I BOLIGEN. 1/11 1980

	ALLE	BOSATTE PR. ROM UTENOM KJØKKEN									
		UNDER 0,25	0,25- 0,49	0,50- 0,74	0,75- 0,99	1,00- 1,24	1,25- 1,49	1,50- 1,74	1,75- 1,99	2,00 OG OVER	UOPP- GITT
BOLIGER I ALT	2329	135	464	727	259	420	113	44	5	48	114
BOSATTE I ALT	6211	167	782	1690	937	1489	534	196	37	184	195
BOSATTE PR. BOLIG	2,7	1,2	1,7	2,3	3,6	3,5	4,7	4,5	7,4	3,8	1,7
ROM I ALT	9495	946	2307	2936	1196	1469	416	127	21	78	-
ROM PR. BOLIG	4,3	7,0	5,0	4,0	4,6	3,5	3,7	2,9	4,2	1,6	-

TABELL 20. FAMILIER OG PERSONER I PRIVATHUSHOLDNINGER, ETTER FAMILIETYPE OG EIE-/LEIEFORHOLD TIL BOLIGEN/TALLET PÅ ROM I BOLIGEN. 1/11 1980

	I ALT		FAMILIER MED EN PERSON	FAMILIER MED TO ELLER FLERE PERSONER							FAM. MED UOPPGITT FAM. TYPE
	FAMILIER	PERSONER		I ALT		EKTEPAR UTEN UGIFTE BARN	EKTEPAR MED UGIFTE BARN		MOR ELLER FAR MED UGIFTE BARN		
				FAMILIER	PERSONER		FAMILIER	PERSONER	FAMILIER	PERSONER	
I ALT	2539	6211	817	1722	5394	577	957	3766	178	449	10
EIE-/LEIEFORHOLD TIL BOLIGEN											
EIES I ALT	1840	4780	488	1352	4292	451	782	3087	111	282	8
PRIVAT	1747	4516	473	1274	4043	422	739	2912	106	268	7
GJENNOM BORETTSLAG E.L. ..	93	264	15	78	249	29	43	175	5	14	1
LEIES I ALT	470	1020	201	269	819	81	139	534	49	123	-
VED VANLIG LEIEKONTRAKT ..	150	333	61	89	272	17	45	165	27	73	-
SOM TJENESTEBOLIG	80	198	33	47	165	4	39	149	4	8	-
FOR ET AVGRENSET TIDSRUM .	16	41	5	11	36	4	7	28	-	-	-
PÅ ANDRE VILKÅR	224	448	102	122	346	56	48	192	18	42	-
UOPPGITT	229	411	128	101	283	45	36	145	18	44	2
TALLET PÅ ROM I BOLIGEN											
UTENOM KJØKKEN											
1 ROM	70	108	49	21	59	8	7	27	6	16	-
MED KJØKKEN											
6 KVM OG OVER	40	64	28	12	36	4	4	18	4	10	-
MED KJØKKEN											
UNDER 6 KVM	18	29	12	6	17	2	3	9	1	4	-
UTEN KJØKKEN	8	10	6	2	4	1	-	-	1	2	-
UOPPGITT	4	5	3	1	2	1	-	-	-	-	-
2 ROM	222	356	140	82	216	37	29	106	16	36	-
MED KJØKKEN											
6 KVM OG OVER	174	284	105	69	179	32	23	83	14	32	-
MED KJØKKEN											
UNDER 6 KVM	39	62	27	12	35	4	6	23	2	4	-
UTEN KJØKKEN	4	4	4	-	-	-	-	-	-	-	-
UOPPGITT	5	6	4	1	2	1	-	-	-	-	-
3 ROM	490	1009	164	326	845	174	119	417	29	69	4
4 "	776	2079	185	591	1894	178	353	1373	58	160	2
5 "	431	1188	102	329	1086	91	205	825	33	79	-
6 "	213	618	54	159	564	33	108	456	16	37	2
7 "	95	281	23	72	258	14	51	210	7	20	-
8 ROM OG OVER	123	377	19	104	358	28	68	284	7	16	1
UOPPGITT	119	195	81	38	114	14	17	68	6	16	1

TABELL 21. TALLET PÅ PRIVATHUSHOLDNINGER MED UTVALGTE KJENNETEGN FOR BOLIGSTANDARD, OG DISPONERING AV PERSONBIL. BUSATTE I SLIKE HUSHOLDNINGER, ETTER ALDER. 1/11 1980

	ALLE	WC I BOLIGEN	BAD I BOLIGEN	TELEFON I BOLIGEN	BRENSEL-OVN I BOLIGEN	BOLIG-EN BYGGET ETTER 1945	HUSHOLDNINGEN EIER BOLIGEN	KJØKKEN 6 KVM OG OVER I BOLIGEN	BIL DISPONERES AV HUSHOLDNINGEN
PRIVATHUSHOLDNINGER ...	2329	1811	1788	1411	2127	1360	1681	2075	1448
BUSATTE	6211	5165	5117	3699	5841	3964	4780	5747	4655
0-19 ÅR	1705	1523	1512	892	1622	1234	1335	1612	1523
20-39 "	1578	1381	1365	811	1463	1115	1134	1449	1406
40-59 "	1358	1142	1147	852	1309	923	1179	1288	1098
60-69 "	825	642	644	587	779	426	644	754	431
70-79 "	530	360	349	410	488	202	359	471	143
80 ÅR OG OVER	215	117	100	147	180	64	129	173	54
BUSATTE PR. BOLIG	2,7	2,9	2,9	2,6	2,7	2,9	2,8	2,8	3,2
ROM PR. BOLIG	4,3	4,5	4,5	4,6	4,4	4,2	4,5	4,4	4,6
BUSATTE PR. ROM	0,6	0,6	0,6	0,6	0,6	0,7	0,6	0,6	0,7
HUSHOLDNINGER HVOR FOREKOMST AV KJENNETEGNET IKKE ER OPPGITT	-	139	134	154	101	129	211	139	205

TABELL 22. FOLKEMENGDEN ETTER ALDER, KJØNN OG TYPE BOLIGSTRØK/GRUNNKRETS. 1/11 1980

	I ALT	ALDER. ÅR										80 OG OVER
		0-6	7-15	16-19	20-24	25-29	30-49	50-59	60-66	67-69	70-79	
KOMMUNEN	6407	504	823	380	425	425	1454	762	638	205	542	249
MENN	3206	243	426	197	217	220	729	400	305	104	252	113
KVINNER	3201	261	397	183	208	205	725	362	333	101	290	136
TYPE BOLIGSTRØK OG KJØNN												
TETTBYGDE STRØK	1751	149	256	94	104	120	417	203	152	41	139	76
MENN	845	81	136	35	56	63	199	100	71	15	62	27
KVINNER	906	68	120	59	48	57	218	103	81	26	77	49
1681 HOV	1057	99	155	57	67	73	274	89	79	27	79	58
MENN	503	56	81	19	31	41	134	41	35	9	36	20
KVINNER	554	43	74	38	36	32	140	48	44	18	43	38
1682 HOLMEN	694	50	101	37	37	47	143	114	73	14	60	18
MENN	342	25	55	16	25	22	65	59	36	6	26	7
KVINNER	352	25	46	21	12	25	78	55	37	8	34	11
SPREDTBYGDE STRØK	4647	353	567	286	320	304	1035	558	485	163	403	173
MENN	2357	162	290	162	160	157	529	300	233	88	190	86
KVINNER	2290	191	277	124	160	147	506	258	252	75	213	87
UOPPGITT BOLIGSTRØK	9	2	-	-	1	1	2	1	1	1	-	-
GRUNNKRETS OG KJØNN												
01 VESTSIDEN	914	41	92	67	57	39	172	110	133	38	118	47
MENN	461	14	47	44	31	19	87	62	64	17	55	21
KVINNER	453	27	45	23	26	20	85	48	69	21	63	26
0101 BJØRNERUD	106	5	12	6	7	5	25	4	17	7	16	2
MENN	50	1	7	2	1	4	14	1	5	2	12	1
KVINNER	56	4	5	4	6	1	11	3	12	5	4	1
0102 LOMSDALEN	86	-	6	10	4	1	14	15	14	4	12	6
MENN	50	-	4	7	2	1	7	9	9	3	6	2
KVINNER	36	-	2	3	2	-	7	6	5	1	6	4
0103 RINGELIA	197	10	11	13	10	10	32	25	37	6	26	17
MENN	98	3	3	11	6	6	14	14	17	2	12	10
KVINNER	99	7	8	2	4	4	18	11	20	4	14	7
0104 LIGARDA	247	9	30	20	20	8	43	30	25	12	38	12
MENN	119	3	16	16	12	4	20	14	13	5	14	2
KVINNER	128	6	14	4	8	4	23	16	12	7	24	10
0105 NORDRÅK	101	9	12	4	6	9	18	10	19	2	10	2
MENN	56	4	8	2	3	2	14	6	9	1	5	2
KVINNER	45	5	4	2	3	7	4	4	10	1	5	-
0106 NES	177	8	21	14	10	6	40	26	21	7	16	8
MENN	88	3	9	6	7	2	18	18	11	4	6	4
KVINNER	89	5	12	8	3	4	22	8	10	3	10	4
02 FLUBERG	1714	146	215	105	132	111	364	228	173	65	123	52
MENN	887	70	106	61	70	62	178	126	89	35	63	27
KVINNER	827	76	109	44	62	49	186	102	84	30	60	25
0201 TINGVOLL	98	9	6	5	5	7	16	14	14	4	12	6
MENN	44	4	1	2	3	3	9	6	6	1	7	2
KVINNER	54	5	5	3	2	4	7	8	8	3	5	4
0202 ØDNES	325	33	42	16	31	26	64	44	28	9	22	10
MENN	160	17	20	9	12	13	34	20	14	4	11	6
KVINNER	165	16	22	7	19	13	30	24	14	5	11	4
0203 LANDÅSBYGDEN	379	33	51	27	31	35	85	34	37	17	25	4
MENN	193	16	22	14	20	19	41	20	16	10	13	2
KVINNER	186	17	29	13	11	16	44	14	21	7	12	2
0204 SEDAL	326	26	45	15	23	22	73	40	41	13	16	12
MENN	180	12	23	10	14	13	33	24	22	8	12	9
KVINNER	146	14	22	5	9	9	40	16	19	5	4	3
0205 BERGEGARDA	375	31	51	26	27	12	85	56	31	13	30	13
MENN	202	15	29	16	15	7	45	33	21	5	10	6
KVINNER	173	16	22	10	12	5	40	23	10	8	20	7
0206 PRESTEGÅRD	211	14	20	16	15	9	41	40	22	9	18	7
MENN	108	6	11	10	6	7	16	23	10	7	10	2
KVINNER	103	8	9	6	9	2	25	17	12	2	8	5
03 HØV/FALL	2453	212	349	124	148	164	577	283	219	70	207	100
MENN	1211	108	195	54	74	90	283	143	102	34	87	41
KVINNER	1242	104	154	70	74	74	294	140	117	36	120	59
0301 LAUSGARDA	309	25	47	10	21	17	61	35	28	12	39	14
MENN	154	10	28	6	11	9	30	19	13	9	12	7
KVINNER	155	15	19	4	10	8	31	16	15	3	27	7
0302 HØV	1403	136	197	74	85	97	365	120	112	42	107	68
MENN	694	73	110	32	37	56	185	58	51	17	48	27
KVINNER	709	63	87	42	48	41	180	62	61	25	59	41
0303 HOLMEN	741	51	105	40	42	50	151	128	79	16	61	18
MENN	363	25	57	16	26	25	68	66	38	8	27	7
KVINNER	378	26	48	24	16	25	83	62	41	8	34	11
04 TREVATN	512	62	81	38	30	43	115	51	32	11	37	12
MENN	244	27	41	17	13	21	61	22	15	5	18	4
KVINNER	268	35	40	21	17	22	54	29	17	6	19	8
0401 N ØSTBYGDA	155	17	18	8	13	14	24	17	15	6	16	7
MENN	78	8	9	4	6	8	13	6	7	2	12	3
KVINNER	77	9	9	4	7	6	11	11	8	4	4	4
0402 S ØSTBYGDA	357	45	63	30	17	29	91	34	17	5	21	5
MENN	166	19	32	13	7	13	48	16	8	3	6	1
KVINNER	191	26	31	17	10	16	43	18	9	2	15	4

TABELL 22 (FORTS.)

I ALT	ALDER. ÅR											
	0-6	7-15	16-19	20-24	25-29	30-49	50-59	60-66	67-69	70-79	80 OG OVER	
05 ENGER	805	41	86	46	57	67	224	89	80	20	57	38
MENN	399	24	37	21	28	28	119	47	34	12	29	20
KVINNER	406	17	49	25	29	39	105	42	46	8	28	18
0501 HALMRAST	164	5	26	10	8	3	38	23	21	6	16	8
MENN	79	2	13	6	4	2	17	12	10	4	5	4
KVINNER	85	3	13	4	4	1	21	11	11	2	11	4
0502 ØKSNE	179	13	23	13	11	11	38	19	26	6	13	6
MENN	87	9	6	6	6	5	19	12	10	3	8	3
KVINNER	92	4	17	7	5	6	19	7	16	3	5	3
0503 ENGER	196	15	17	16	14	18	36	32	18	3	12	15
MENN	94	9	9	6	7	8	16	17	8	1	6	7
KVINNER	102	6	8	10	7	10	20	15	10	2	6	8
0504 HORN	266	8	20	7	24	35	112	15	15	5	16	9
MENN	139	4	9	3	11	13	67	6	6	4	10	6
KVINNER	127	4	11	4	13	22	45	9	9	1	6	3
UOPPGITT BOSTED	9	2	-	-	1	1	2	1	1	1	-	-

TABELL 23. YRKESAKTIVE 16 ÅR OG OVER, ETTER NÆRING, KJØNN OG TYPE BOLIGSTRØK/GRUNNKRETS. 1/11 1980

I ALT	JORD- BRUK, SKOG- BRUK, FISKE OG FANGST	INDU- STRI OG BERG- VERKS- DRIFT	KRAFT- OG VANN- FOR- SYNING	BYGGE- OG ANLEGG- VIRK- SOMHET	VARE- HANDEL, HOTELL- OG RES- TAURANT- VIRKSOM- HET	TRANSPORT, LAGRING, POST OG TELE- KOMMUNI- KASJONER	BANK-, FI- NANS- OG FORSIK- RINGSVIRK- SOMHET, EIEND- DRIFT OG FORR.MESS. TJ.YTING	OFFENT- LIG, SOSIAL OG PRIVAT TJE- NESTE- YTING	UOPP- GITT NÆRING	
KOMMUNEN	2945	362	564	18	400	332	199	52	998	20
MENN	1752	275	425	18	388	151	146	33	305	11
KVINNER	1193	87	139	-	12	181	53	19	693	9
TYPE BOLIGSTRØK OG KJØNN										
TETTBYGDE STRØK	834	33	181	6	70	116	69	15	340	4
MENN	462	24	143	6	67	49	49	11	111	2
KVINNER	372	9	38	-	3	67	20	4	229	2
1681 HOV	518	15	91	6	37	73	43	13	236	4
MENN	281	11	70	6	35	34	30	10	83	2
KVINNER	237	4	21	-	2	39	13	3	153	2
1682 HOLMEN	316	18	90	-	33	43	26	2	104	-
MENN	181	13	73	-	32	15	19	1	28	-
KVINNER	135	5	17	-	1	28	7	1	76	-
SPREDTBYGDE STRØK	2109	329	383	12	330	214	130	37	658	16
MENN	1289	251	282	12	321	101	97	22	194	9
KVINNER	820	78	101	-	9	113	33	15	464	7
UOPPGITT BOLIGSTRØK	2	-	-	-	-	2	-	-	-	-
GRUNNKRETS OG KJØNN										
01 VESTSIDEN	407	91	55	3	98	42	17	8	87	6
MENN	270	75	39	3	97	17	12	4	19	4
KVINNER	137	16	16	-	1	25	5	4	68	2
0101 BJØRNERUD	48	12	5	-	10	5	2	1	13	-
MENN	30	10	3	-	10	2	2	1	2	-
KVINNER	18	2	2	-	-	3	-	-	11	-
0102 LOMSDALEN	42	19	2	-	4	3	3	3	8	-
MENN	31	17	1	-	4	2	3	-	4	-
KVINNER	11	2	1	-	-	1	-	3	4	-
0103 RINGELIA	89	24	10	-	19	9	2	1	21	3
MENN	59	20	8	-	19	5	1	1	3	2
KVINNER	30	4	2	-	-	4	1	-	18	1
0104 LIGARDA	108	19	23	3	19	18	5	2	18	1
MENN	69	16	17	3	18	7	1	1	5	1
KVINNER	39	3	6	-	1	11	4	1	13	-
0105 NORDRÅK	41	3	8	-	20	1	2	1	5	1
MENN	29	2	4	-	20	-	2	1	-	-
KVINNER	12	1	4	-	-	1	-	-	5	1
0106 NES	79	14	7	-	26	6	3	-	22	1
MENN	52	10	6	-	26	1	3	-	5	1
KVINNER	27	4	1	-	-	5	-	-	17	-
02 FLUBERG	805	103	143	4	142	82	67	9	248	7
MENN	505	79	109	4	136	37	53	7	76	4
KVINNER	300	24	34	-	6	45	14	2	172	3
0201 TINGVOLL	45	8	10	2	6	6	4	-	8	1
MENN	29	6	9	2	6	-	3	-	3	-
KVINNER	16	2	1	-	-	6	1	-	5	1
0202 ODNES	151	7	36	-	18	21	25	1	42	1
MENN	92	5	32	-	16	5	20	1	12	1
KVINNER	59	2	4	-	2	16	5	-	30	-
0203 LANDÅSBYGDA	198	30	18	-	43	16	9	3	77	2
MENN	121	26	13	-	40	10	6	3	22	1
KVINNER	77	4	5	-	3	6	3	-	55	1
0204 SEDAL	147	14	26	1	33	14	10	1	46	2
MENN	88	9	18	1	32	8	7	1	11	1
KVINNER	59	5	8	-	1	6	3	-	35	1
0205 BERGEGARDA	168	31	32	1	36	16	7	2	42	1
MENN	111	23	20	1	36	9	7	1	13	1
KVINNER	57	8	12	-	-	7	-	1	29	-
0206 PRESTEGÅRD	96	13	21	-	6	9	12	2	33	-
MENN	64	10	17	-	6	5	10	1	15	-
KVINNER	32	3	4	-	-	4	2	1	18	-
03 HOV/FALL	1164	89	250	11	113	146	84	24	441	6
MENN	672	72	196	11	108	67	57	14	144	3
KVINNER	492	17	54	-	5	79	27	10	297	3
0301 LAUSGARDA	136	30	29	3	13	17	6	2	35	1
MENN	89	26	21	3	13	11	3	1	11	-
KVINNER	47	4	8	-	-	6	3	1	24	1
0302 HOV	682	36	121	8	62	85	52	20	293	5
MENN	387	30	95	8	60	40	35	12	104	3
KVINNER	295	6	26	-	2	45	17	8	189	2
0303 HOLMEN	346	23	100	-	38	44	26	2	113	-
MENN	196	16	80	-	35	16	19	1	29	-
KVINNER	150	7	20	-	3	28	7	1	84	-
04 TREVATN	234	42	85	-	9	23	9	5	60	1
MENN	132	20	61	-	9	12	8	4	18	-
KVINNER	102	22	24	-	-	11	1	1	42	1

TABELL 23 (FORTS.)

I ALT	JORD- BRUK, SKOG- BRUK, FISKE OG FANGST	INDU- STRI OG BERG- VERKS- DRIFT	KRAFT- OG VANN- FOR- SYNING	BYGGE- OG ANLEGG- VIRK- SOMHET	VARE- HANDEL, HOTELL- OG RES- TAURANT- VIRKSOM- HET	TRANSPORT, LAGRING, POST OG TELE- KOMMUNI- KASJONER	BANK-, FI- NANS- OG FORSIK- RINGSVIRK- SOMHET, EIEND.- DRIFT OG FORR.MESS. TJ.YTING	OFFENT- LIG, SOSIAL OG PRIVAT TJE- NESTE- YTING	UOPP- GITT NÆRING	
J401 N ØSTBYGDA	69	22	17	-	3	6	1	3	17	-
MENN	41	10	13	-	3	3	-	3	9	-
KVINNER	28	12	4	-	-	3	1	-	8	-
0402 S ØSTBYGDA	165	20	68	-	6	17	8	2	43	1
MENN	91	10	48	-	6	9	8	1	9	-
KVINNER	74	10	20	-	-	8	-	1	34	1
05 ENGER	333	37	31	-	38	37	22	6	162	-
MENN	172	29	20	-	38	17	16	4	48	-
KVINNER	161	8	11	-	-	20	6	2	114	-
0501 HALMRAST	73	7	12	-	8	14	6	-	26	-
MENN	38	5	9	-	8	6	3	-	7	-
KVINNER	35	2	3	-	-	8	3	-	19	-
0502 ØKSNE	88	17	7	-	15	7	3	5	34	-
MENN	52	13	5	-	15	2	2	3	12	-
KVINNER	36	4	2	-	-	5	1	2	22	-
0503 ENGER	107	9	7	-	7	12	5	1	66	-
MENN	52	8	5	-	7	8	4	1	19	-
KVINNER	55	1	2	-	-	4	1	-	47	-
0504 HORN	65	4	5	-	8	4	8	-	36	-
MENN	30	3	1	-	8	1	7	-	10	-
KVINNER	35	1	4	-	-	3	1	-	26	-
UOPPGITT BOSTED	2	-	-	-	-	2	-	-	-	-

TABELL 24. TALLET PÅ PRIVATHUSHOLDNINGER MED UTVALGTE KJENNETEGN FOR BOLIGSTANDARD, OG DISPONERING AV PERSONBIL. BOLIGSTRØK/GRUNNKRETS. 1/11 1980

	ALLE	WC I BOLIGEN	WC UTENFOR BOLIGEN	ANNET AVTREDE	BAD I BOLIGEN	TELEFON I BOLIGEN	PIPE I BOLIGEN	BOLI- GEN BYGGET ETTER 1945	HUS- HOLD- NINGEN EIER BOLIGEN	KJØKKEN 6 KVM OG OVER I BOLIGEN	BIL DIS- PONERES AV HUS- HOLD- NINGEN
KOMMUNEN	2329	1811	48	331	1788	1411	2176	1360	1681	2075	1448
TYPE BOLIGSTRØK											
TETTBYGDE STRØK	638	561	12	36	544	388	580	428	445	566	433
1681 HOV	372	334	9	11	336	236	327	282	254	324	267
1682 HOLMEN	266	227	3	25	208	152	253	146	191	242	166
SPRETTBYGDE STRØK ..	1688	1248	36	295	1242	1022	1594	930	1235	1508	1014
UOPPGITT BOLIGSTRØK	3	2	-	-	2	1	2	2	1	1	1
GRUNNKRETS											
01 VESTSIDEN	377	264	6	70	257	246	347	186	273	333	194
0101 BJØRNERUD ...	41	27	1	9	30	33	40	18	25	37	26
0102 LOMSDALEN ...	39	31	1	4	29	28	34	21	26	35	12
0103 RINGELIA	89	63	2	17	57	50	82	45	66	79	43
0104 LIGARDA	97	62	1	22	58	64	84	34	67	80	44
0105 NORDRÅK	39	27	-	8	30	21	38	23	33	35	26
0106 NES	72	54	1	10	53	50	69	45	56	67	43
02 FLUBERG	625	474	13	100	478	375	603	359	475	566	395
0201 TINGVOLL	43	30	3	7	32	29	42	20	32	40	21
0202 ODNES	120	104	3	8	103	75	116	73	86	112	76
0203 LANDÅSBYGDA ..	137	102	3	24	99	72	132	80	96	116	90
0204 SEDAL	106	79	2	19	80	67	104	59	87	102	74
0205 BERGEGARDA ..	137	97	-	28	98	78	130	79	111	121	80
0206 PRESTEGÅRD ..	82	62	2	14	66	54	79	48	63	75	54
03 HOV/FALL	899	758	18	79	735	536	827	563	643	804	599
0301 LAUSGARDA ...	117	86	3	23	85	63	112	63	90	107	71
0302 HOV	497	430	11	28	430	309	444	342	347	437	351
0303 HOLMEN	285	242	4	28	220	164	271	158	206	260	177
04 TREVATN	170	122	6	33	124	80	164	100	121	155	114
0401 N ØSTBYGDA ..	56	38	-	14	37	34	53	27	43	51	37
0402 S ØSTBYGDA ..	114	84	6	19	87	46	111	73	78	104	77
05 ENGER	255	191	5	49	192	173	233	150	168	216	145
0501 HALMRAST	65	48	1	12	49	36	60	36	46	57	30
0502 ØKSNE	59	42	1	16	43	42	59	33	48	55	36
0503 ENGER	73	59	3	8	61	57	59	46	36	58	47
0504 HORN	58	42	-	13	39	38	55	35	38	46	32
UOPPGITT BOSTED	3	2	-	-	2	1	2	2	1	1	1

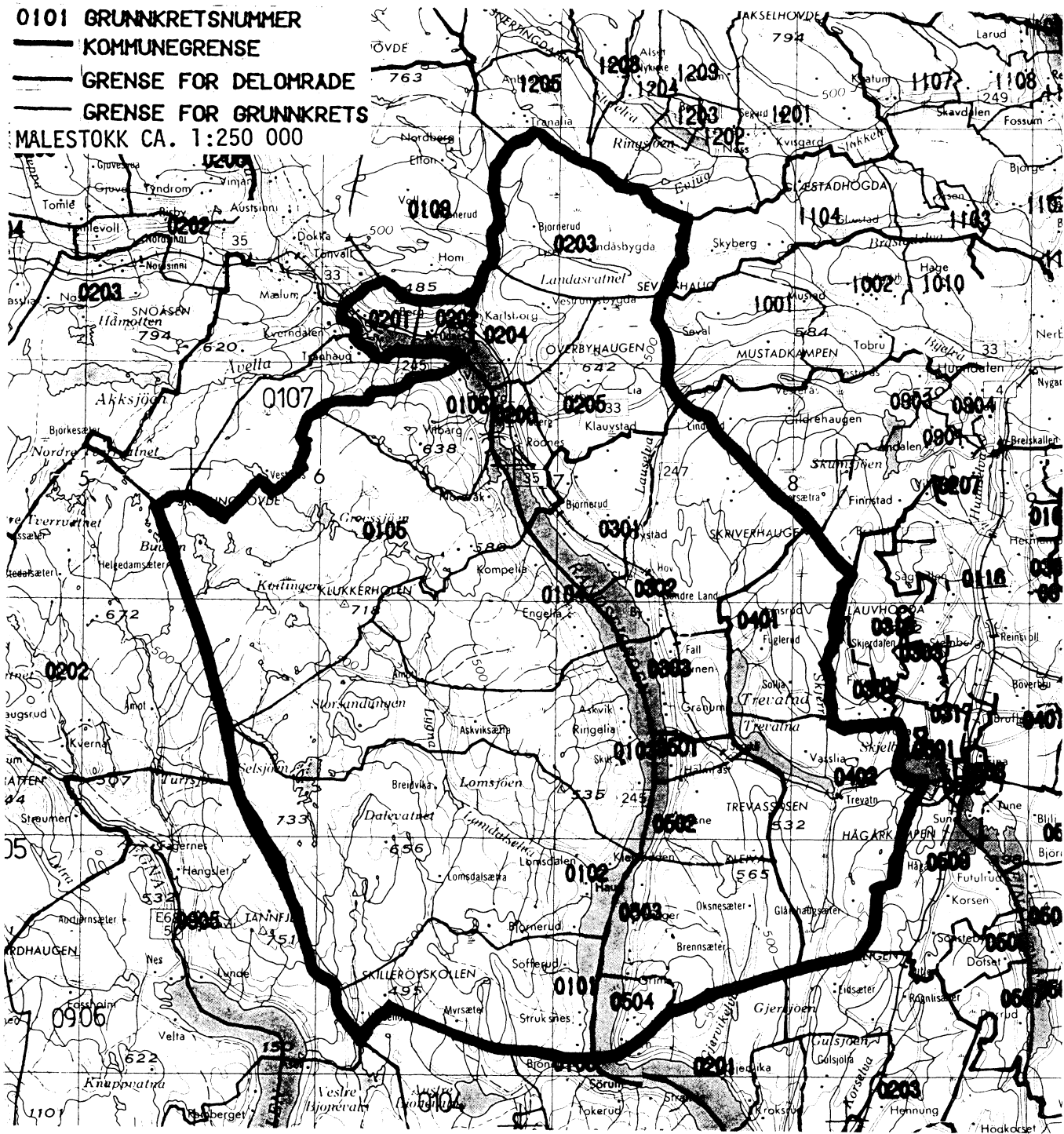
OVERSIKT SOM VISER HVILKEN KOMMUNE OG FOLKETELLINGSKRETS 1)
GRUNNKRETSENE I 1980 TILHØRTE VED FOLKE- OG BOLIGTELLINGEN I 1970

GRUNNKRETS 1980	KOMM 1970	---FOLKETELLINGSKRETS 1970--- HEL KRETS	DEL AV KRETS
0101 BJØRNERUD	0536	13	
0102 LOMSDALEN	0536	14	
0103 RINGELIA	0536	15	
0104 LIGARDA	0536	16	
0105 NORDRÅK	0536	22	
0106 NES	0536	23	
0201 TINGVOLL	0536		17
0202 ODNES	0536		17
0203 LANDÅSBYGDA	0536	18	
0204 SEDAL	0536	19	
0205 BERGEGARDA	0536	20	1
0206 PRESTEGÅRD	0536	21	
0301 LAUSGARDA	0536		1
0302 HOV	0536	2-3	4
0303 HOLMEN	0536	5-6	4
0401 N ØSTBYGDA	0536	7	
0402 S ØSTBYGDA	0536	8	
0501 HALMRAST	0536	9	
0502 ØKSNE	0536	10	
0503 ENGER	0536	11	
0504 HORN	0536	12	

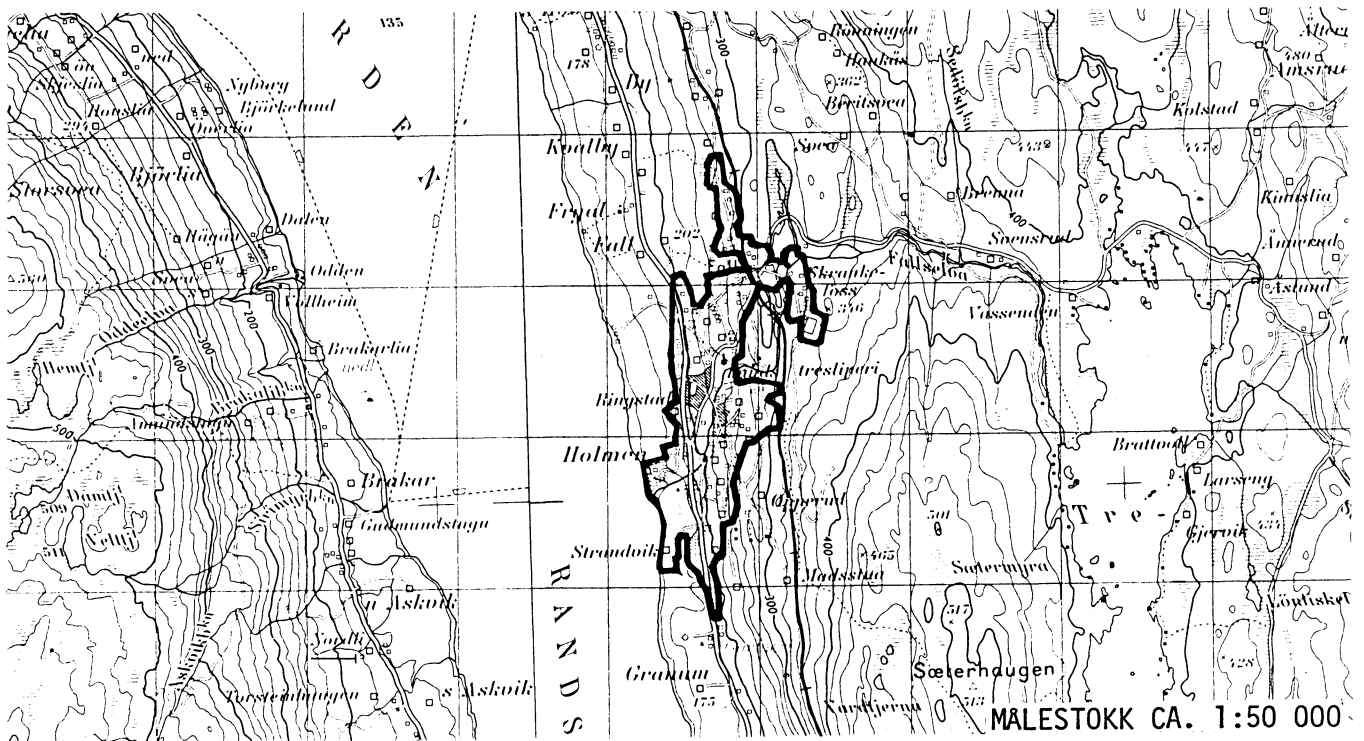
1) OVERSIKTEN ER FORELØPIG OG KAN INNEHOLDE FEIL. ENDELIG UTGAVE VIL FORELIGGE I EGET DOKUMENTASJONSHEFTE: 'GRUNNKRETSE OG TETTSTEDER. DOKUMENTASJON 1980'.

0536 SØNDRE LAND

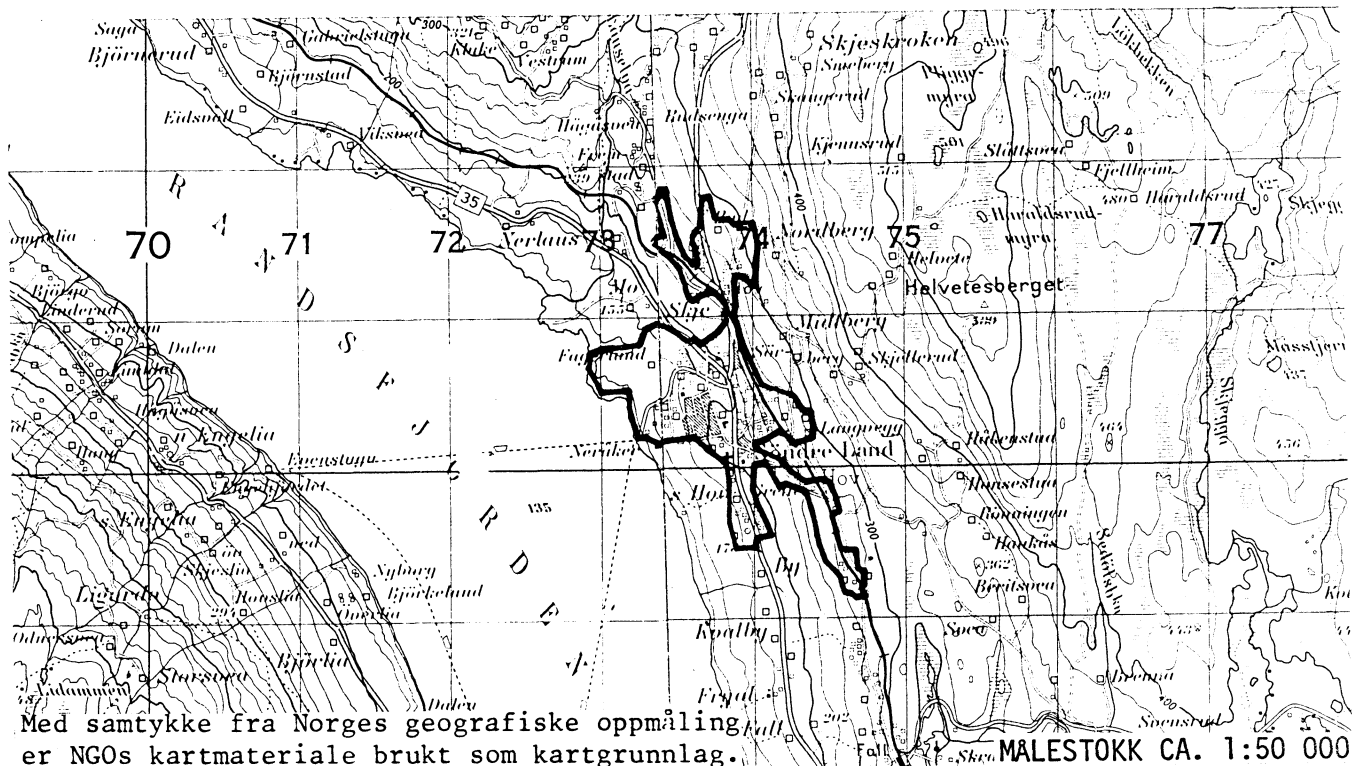
- 0101 GRUNNKRETSNUMMER
 - KOMMUNEGRENSE
 - GRENSE FOR DELOMRÅDE
 - GRENSE FOR GRUNNKRETS
- MALESTOKK CA. 1:250 000



AVGRENSING AV HOLMEN TETTSTED



AVGRENSING AV HOV TETTSTED



Med samtykke fra Norges geografiske oppmåling
er NGOs kartmateriale brukt som kartgrunnlag.

Personskjema

Folke- og bolig telling 1980

 Undergitt
taushetsplikt

 Statistisk
Sentralbyrå
Folke-
tellingskontoret

 Send skjemaet tilbake i svarkonvolutten
som mottakeren av boligskjemaet
har fått.

Lovhjemmel:

Stortingsvedtak av 16. november 1978, med hjemmel i lov nr. 2 av 25. april 1907.

SETT KRYSS SLIK: IKKE SLIK:
 BRUK HELST
BLYANT ELLER
BLÅ/SVART
KULEPENN.

H

1. Hvem bor De sammen med i leiligheten? Rettledningen beskriver hva vi mener med en leilighet

Sett flere kryss hvis nødvendig

- | | |
|---|--|
| 1 <input type="checkbox"/> Ingen | 4 <input type="checkbox"/> Datter, sønn |
| 2 <input type="checkbox"/> Ektefelle | 5 <input type="checkbox"/> Mor, far |
| 3 <input type="checkbox"/> Forlovede eller annen person jeg lever sammen med (uten å ha inngått formelt ekteskap) | 6 <input type="checkbox"/> Søsken, svigerforeldre, barnebarn, svoger, svigerinne, svigerbarn, tante, onkel, nevø, niese, besteforeldre |
| | 7 <input type="checkbox"/> Andre personer |

2. Hvilket trossamfunn er De tilsluttet?

- | |
|---|
| 1 <input type="checkbox"/> Den norske kirke (statskirken) |
| 2 <input type="checkbox"/> Trossamfunn utenfor Den norske kirke |
| 3 <input type="checkbox"/> Ikke tilsluttet trossamfunn |

3. Utenlandsk utdanning.

 Dette spørsmålet besvares bare av dem som har tatt utdanning utenfor Norge
De som bodde i Norge i 1970 oppgir ikke utenlandsk utdanning tatt før 1970

Oppgi viktigste utdanning, i hvilket land den er fullført, og hvor lang skolegang De har i utlandet.

Utdanning:

Land:

Samlet skolegang i utlandet i antall år:

4. Hva var Deres viktigste kilde til livsopphold i året fra 1. nov. -79 til 31. okt. -80?

Sett bare ett kryss.

- | | |
|--|--|
| 1 <input type="checkbox"/> Inntekt av eget arbeid, eller andre personers (f.eks. ektefelles, foreldres) arbeid | |
| 2 <input type="checkbox"/> Verneplikts-/siviltjeneste | |
| 3 <input type="checkbox"/> Pensjon, trygd | 4 <input type="checkbox"/> Stipend, lån, formue, føderåd, leieinntekt eller annen formuesinntekt |

5. Utførte De inntektsgivende arbeid i minst 100 timer i året fra 1. nov. -79 til 31. okt. -80?

Som inntektsgivende arbeid regnes også arbeid som et familiemedlem har utført i familiebedrift (f.eks. butikk, gårdsbruk).

- | | |
|-------------------------------|--------------------------------|
| 1 <input type="checkbox"/> Ja | 2 <input type="checkbox"/> Nei |
| Se rettledningen | |

Spørsmål 6 - 15 gjelder inntektsgivende arbeid, og besvares bare av dem som har svart "Ja" på spørsmål 5.

6. Oppgi navn og adresse på det arbeidssted (bedrift) hvor De utførte inntektsgivende arbeid lengst tid i året fra 1. nov. -79 til 31. okt. -80. Med bedrift menes f.eks. fabrikk, butikk, gårdsbruk, kontor e.l. Se rettledningen

Navn:

Adresse:

Poststed:

7. Beskriv virksomheten på dette arbeidsstedet så nøyaktig som mulig.

Skriv f.eks. jordbruk, produksjon av møbler, leiebiltransport, bokhandel, salg av biler e.l.

Virksomhet:

8. Hvilket yrke (tittel) hadde De på dette arbeidsstedet?

Skriv f.eks. hjemmehjelp, rørlegger, sykepleier, damefrisør, rengjøringshjelp, platearbeider, reklamekonsulent e.l.

Yrke:

9. På hvilken måte er/var De knyttet til arbeidsstedet De har oppgitt i spørsmål 6?

- | | |
|--|--|
| 1 <input type="checkbox"/> Som fast eller midlertidig ansatt | 3 <input type="checkbox"/> Som familiemedlem uten fast lønn i familiebedrift |
| 2 <input type="checkbox"/> Som selvstendig (eier) | |

10. Hvor mange timer inntektsgivende arbeid utførte De i året fra 1. nov. -79 til 31. okt. -80? Ta med alt inntektsgivende arbeid De utførte i hele perioden

- | | |
|---|--|
| 1 <input type="checkbox"/> 100 - 499 arbeidstimer | 3 <input type="checkbox"/> 1000 - 1299 arbeidstimer |
| 2 <input type="checkbox"/> 500 - 999 arbeidstimer | 4 <input type="checkbox"/> 1300 arbeidstimer eller flere |

H

11. Hvor mange timer inntektsgivende arbeid utførte De i uken 25. - 31. okt.?

- | | | |
|--|--|---|
| 1 <input type="checkbox"/> Ingen, arbeide ikke denne uken | 2 <input type="checkbox"/> 1 - 9 timer | 4 <input type="checkbox"/> 20 - 29 timer |
| Arbeide De ikke denne uken, skal De ikke fylle ut resten av skjemaet | 3 <input type="checkbox"/> 10 - 19 timer | 5 <input type="checkbox"/> 30 timer eller flere |

12. Hvor møtte De på arbeid i uken 25. - 31. okt.?

- | | |
|--|--|
| 1 <input type="checkbox"/> Jeg møtte fast på samme arbeidssted/adresse som er oppgitt i spørsmål 6 | 3 <input type="checkbox"/> Jeg møtte på forskjellige steder denne uken |
| 2 <input type="checkbox"/> Jeg møtte fast på annet sted | Møtte De på forskjellige steder denne uken, skal De ikke fylle ut resten av skjemaet |
| i kommune
(Skriv navnet på kommunen) | |

13. Hvor ofte reiste eller gikk De fra Deres hjemsted til arbeidsstedet i uken 25. - 31. okt.? Se rettledningen.

- | | |
|---|--|
| 1 <input type="checkbox"/> 1 gang | 3 <input type="checkbox"/> 4 ganger eller flere |
| 2 <input type="checkbox"/> 2 - 3 ganger | 4 <input type="checkbox"/> Var ikke på hjemstedet denne uken |

14. Hvor lang tid brukte De vanligvis fra Deres hjemsted til arbeidsstedet (én vei) i uken 25. - 31. okt.?

- | | |
|---|---|
| 1 <input type="checkbox"/> 0 - 14 min. | 3 <input type="checkbox"/> 30 - 44 min. |
| 2 <input type="checkbox"/> 15 - 29 min. | 4 <input type="checkbox"/> 45 min eller mer |

15. Hvilke transportmidler brukte De vanligvis fra Deres hjemsted til arbeidsstedet! (én vei) i uken 25. - 31. okt.? Sett flere kryss hvis nødvendig

- | | | |
|---------------------------------|---|--|
| 1 <input type="checkbox"/> Bil | 3 <input type="checkbox"/> Tog, trikk, T-bane | 5 <input type="checkbox"/> Brukte sykkel Gikk i mer enn 10 min |
| 2 <input type="checkbox"/> Buss | 4 <input type="checkbox"/> Båt | 6 <input type="checkbox"/> Annet |

Boligskjema

Folke- og boligteiling 1980

 Undergitt
taushetsplikt

 Statistisk
Sentralbyrå
Folke-
teilingkontoret

 For hver leilighet skal det nyttes bare en svar-
konvolutt. Alle personskjemaene og det utfylte
boligskjemaet sendes samlet i svarkonvolutten.

Lovhjemmel

Stortingsvedtak av 16. november 1978 med hjemmel i lov nr. 2 av 25. april 1907.

SETT KRYSS SLIK: IKKE SLIK:
 BRUK HELST
BLYANT ELLER
BLÅ/SVART
KULEPENN.

H

1. Har andre som bor i leiligheten mottatt boligskjema?

1

 Nei

2

 Ja

Les teksten under midten på skjemaet før De fortsetter.

2. Hvor mange rom på 6m² eller mer er det i leiligheten?Ta ikke med kjøkken, bad og gang1 1 rom5 5 rom2 2 rom6 6 rom3 3 rom7 7 rom4 4 rom

8 rom eller flere

3. Hvor stor er leiligheten, målt i kvadratmeter?

1 Under 30m²5 60-79m²2 30-39m²6 80-99m²3 40-49m²7 100-129m²4 50-59m²8 130m² eller mer

4. Hva slags eie-/leieforhold er det til leiligheten?

Sett bare ett kryss.

1 Jeg/vi eier den gjennom borettslag, aksjeselskap e.l.3 Jeg/vi leier den ved vanlig leiekontrakt2 Jeg/vi eier den alene eller sammen med andre4 Jeg/vi leier den gjennom arbeidsforhold (tjenestebolig)5 Jeg/vi leier den for et bestemt avgrenset tidsrom6 Jeg/vi leier den på andre vilkår enn de som er nevnt over

5. Hvor stort kjøkken er det i leiligheten?

1 Kjøkkenet er 6m² eller større2 Kjøkkenet er mindre enn 6m²3 Det er ikke kjøkken i leiligheten

6. Hva slags WC/do har de som bor i leiligheten adgang til?

2 Vannklosett utenfor leiligheten1 Vannklosett i leiligheten3 Annet avtrede

7. Hva er leilighetens viktigste oppvarmingskilde?

1 Sentralvarme (radiatorer e.l.)3 Ovner for flytende brensel (olje, parafin e.l.)2 Elektriske ovner, varmekabler e.l.4 Ovner for fast brensel (ved, koks e.l.)

Spørsmål 8 - 15 nedenfor skal også besvares

 Hvis det er mottatt ett boligskjema i leiligheten, fylles det ut og sendes tilbake i svarkonvolutten sammen med alle personskjemaene.

Hvis flere i leiligheten har mottatt boligskjema og svarkonvolutt, så gjør følgende:

1. Ta kontakt med den (de) andre som har mottatt boligskjema.
2. Fyll ut ett av boligskjemaene.
3. Send dette skjemaet sammen med de utfylte personskjemaene tilbake i samme svarkonvolutten.

8. Er det pipe i leiligheten?

1 Ja 2 Nei

9. Er det montert brenselovn eller peis i leiligheten?

1 Ja 2 Nei

10. Er det bad eller dusj i leiligheten?

1 Ja 2 Nei

11. Er det telefon i leiligheten?

1 Ja 2 Nei

12. Disponerer noen av dem som bor i leiligheten personbil?

1 Ja 2 Nei

H

13. Hva slags hus ligger leiligheten i? Se rettlledningen.

1 Våningshus i tilknytning til gårdsdrift (hovedbygning, kårbolig, forpakterbolig e.l.)5 Annet boligbygg med mindre enn 3 etasjer2 Frittliggende enebolig (enebolig med minst en halv meters avstand til nærmeste hus)6 Blokk, leiegård eller annet boligbygg med 3 etasjer eller mer3 Hus i kjede, rekkehus, terrassehus eller vertikalt delt tomannsbolig7 Forretningsbygg, verkstedbygg e.l.4 Horisontalt delt tomannsbolig8 Hotell, pensjonat, aldershjem, barnehjem, sykehus, militærforlegning eller annet bygg for felleshusholdning

14. Når ble huset bygd?

1 1900 eller før5 1946 - 19502 1901 - 19206 1951 - 19603 1921 - 19407 1961 - 19704 1941 - 19458 1971 - 1980

15. Hvor mange leiligheter er det i huset? Rettlledningen beskriver hva vi mener med hus og leilighet

 1 leilighet 2 leiligheter 3 leiligheter 4 leiligheter 5 leiligheter

Hvis det er 6 leiligheter eller flere, oppgi antallet her →