

KOMMUNEHEFTE



FOLKE- OG BUSTADTELJING 1980

1046 **SIRDAL**

STATISTISK SENTRALBYRÅ
KONGSVINGER



FOLKE- OG BUSTADTELJING
1. NOVEMBER 1980

1046 SIRDAL

STATISTISK SENTRALBYRÅ
KONGSVINGER 1981

ISBN 82-537-1461-0

FØREORD

Hovudformålet med Folke- og bustadteljing 1980 var å gi eit bilete av befolkningen og levekåra i det norske samfunnet ved å sjå opplysningar om alder, kjønn, yrke, arbeid, inntekt, utdanning, butilhøve o.l. i samanheng.

Eit anna viktig formål var å gi statistikk for mindre geografiske område, som kommunar og delar av kommunar. Dei statistiske kommunehefta gir dei første resultatane frå teljinga for å dekkje dette formålet. Fleire resultat for den enkelte kommunen vil liggje føre som eit sett upubliserte tabellar (ei "tabellpakke") kort tid etter at hefta er gitt ut. Tabellane vil bli leverte som utskrift på papir eller micro-fiche, etter ønskje frå brukaren.

Når kommunehefta for alle kommunar i eit fylke er publiserte, vil det bli laga eit samandrag for heile fylket med tabellar som svarar til dei som finst i kommunehefta. Når kommunehefta for heile landet er utkomne, vil det også bli laga eit samandrag for heile landet. Tilsvarande samandrag for fylka og heile landet vil bli laga av den "tabellpakka" som er nemnt ovanfor.

Resultatane frå Folke- og bustadteljing 1980 vil elles bli gitt i tabellpublikasjonar som vil kaste lys over spesielle emne, bl.a. sysselsetjing, bustadtilhøve, familiar og hushald. Resultatane vil også bli viste i kart og diagram. Bl.a. vil det bli laga busetjingskart som svarar til dei som vart laga i samband med Folke- og bustadteljing 1970.

Statistisk Sentralbyrå, Oslo/Kongsvinger, 4. november 1981

Arne Øien

Johan-Kristian Tønder

INNHALD

	Side
Tabellregister	7
Tekstdel	
1. Opplegg og gjennomføring	8
1.1. Omfang	8
1.2. Grunnlag for statistikken	8
1.3. Datainnsamling	8
2. Feilkjelder	9
3. Omgrep og kjennemerke	9
3.1. Personkjennemerke	9
3.2. Familie- og hushaldstype	14
3.3. Bustadkjennemerke	15
3.4. Inndeling i grunnkrinsar	17
4. Bruk av tabellane	18
5. Merknader til tabellane	18
Tabelldel	19
Vedlegg	
1. Grunnkrinsar i 1980 og teljingskrinsar i 1970. Endringar i kommuneinndeling frå 1970 til 1980	35
2. Kart over grunnkrinsinndelinga	37
3. Kart over tettstader	39
4. Personskjema	41
5. Bustadskjema	43

Standardteikn i tabellar

: Tal kan ikkje offentleggjerast

- Null

TABELLREGISTER

	Side
1. Folkemengda ved folketeljingane 1801 - 1980	19
2. Folkemengda etter kjønn, ekteskapeleg status og alder. 1/11 1980	19
3. Folkemengda etter trussamfunn/viktigaste kjelde til livsopphald, kjønn og alder. 1/11 1980	19
4. Personar 16-66 år etter yrkesaktivitet, arbeidstid, kjønn og høgste utdanning. 1/11-79 - 31/10-80	20
5. Personar 16 år og over, etter yrkesaktivitet, arbeidstid, kjønn og alder. 1/11-79 - 31/10-80	21
6. Yrkesaktive 16 år og over, etter alder og næring. 1/11-79 - 31/10-80	21
7. Yrkesaktive 16 år og over, etter kjønn, arbeidstid og næring/yrkesfelt. 1/11-79 - 31/10-80	22
8. Yrkesaktive 16 år og over i arbeid i veka 25/10 - 31/10 1980, etter kjønn, arbeidstid i veka og næring/yrkesfelt	23
9. Yrkesaktive 16 år og over med fast oppmøteplass på arbeid i veka 25/10 - 31/10 1980, etter talet på arbeidsreiser, reisetid og yrkesfelt/oppmøteplass	24
10. Yrkesaktive 16 år og over med fast arbeidsreise i veka 25/10 - 31/10 1980, etter reise- måte, oppmøteplass, talet på arbeidsreiser og reisetid	25
11. Bustader etter hustype og talet på rom. Busette etter talet på rom i bustaden. 1/11 1980	26
12. Bustader etter byggjeår for huset og hustype/eige-/leigeform. Busette og rom, etter byggjeår for huset. 1/11 1980	26
13. Bustader etter viktigaste kjelde til oppvarming og byggjeår/installasjon av pipe. Busette etter bustadens viktigaste kjelde til oppvarming. 1/11 1980	27
14. Bustader etter sanitærutstyr og talet på rom. Busette etter bustadens sanitærutstyr. 1/11 1980	27
15. Bustader, rom og busette, etter hustype. 1/11 1980	28
16. Bustader etter eige-/leigeform og areal. Busette etter eige-/leigeforhold til bustaden. 1/11 1980	28
17. Bustader, busette og rom, etter busette pr. rom i bustaden. 1/11 1980	28
18. Bustader etter talet på rom og talet på busette. 1/11 1980	29
19. Familiar og personar, etter familietype, hushaldstipe og talet på familiar i hushaldet/ yrkesaktivitet i familien. 1/11 1980	29
20. Familiar og personar i privathushald, etter familietype og eige-/leigeforhold til bustaden/talet på rom i bustaden. 1/11 1980	30
21. Talet på privathushald med utvalde kjenneteikn for bustadstandard, og disponering av personbil. Busette i slike hushald, etter alder. 1/11 1980	30
22. Folkemengda etter alder, kjønn og type bustadstrøk/grunnkrins. 1/11 1980	31
23. Yrkesaktive 16 år og over, etter næring, kjønn og type bustadstrøk/grunnkrins. 1/11 1980	32
24. Talet på privathushald med utvalde kjenneteikn for bustadstandard, og disponering av personbil. Bustadstrøk/grunnkrins. 1/11 1980	33

1. OPPLLEGG OG GJENNOMFØRING

1.1. Omfang

Folke- og bustadteljing 1980 omfattar alle personar (også utanlandske statsborgarar) som etter "Forskrifter om føringen og ordningen av folkeregistrene" fastsett av Statistisk Sentralbyrå den 26. november 1979, var registrert busette i Noreg på teljingstidspunktet den 1. november 1980.

Bustadteljinga har med alle privatbustader (private husvære m.m.) der minst ein person var registrert busett den 1. november 1980.

Husvære der det ikkje budde nokon eller der det berre budde nokon mellombels (t.d. ugifte personar som budde utanom foreldreheimen på grunn av skolegang, studiar), er ikkje med i teljinga. Det er heller ikkje innhenta opplysningar om husvære for forpleide i aldersheimar, pleieheimar og andre fellesinstitusjonar.

Eininga hus er ikkje med i teljinga denne gongen. Det blir likevel gitt enkelte opplysningar om det huset som husværet ligg i. I avsnitt 3 er det gjort nærare greie for bustadomgrepet (staden der ein person skal reknast som busett) og husværeomgrepet.

1.2. Grunnlag for statistikken

Dei fleste opplysningane i folke- og bustadteljinga byggjer på oppgåver som oppgåvegivarane har gitt direkte på eigne skjema.

Personskjema vart sende til alle personar som hadde fylt 16 år eller fylte 16 år i 1980, (sjå vedlegg 4).

For personar under 16 år fekk Statistisk Sentralbyrå dei nødvendige opplysningane frå folkeregisteret i den enkelte kommunen.

Opplysningane om det enkelte privathusværet er gitt på eige bustadskjema (sjå vedlegg 5).

Oppgåvene over utdanningsbakgrunnen til befolkningen er henta frå utdanningsopplysningane gitt i folketeljinga 1970 og "Arkivet for påbegynt og avsluttet utdanning" i Statistisk Sentralbyrå som inneheld alle utdanningar som ein person har avslutta i Noreg i perioden 1970 - 1980. I tillegg kjem oppgåver over utanlandsk utdanning gitt i folketeljinga 1980.

Oppgåver over alder, kjønn og andre demografiske kjenneteikn er henta frå Det sentrale personregister i Statistisk Sentralbyrå.

Nødvendige oppgåver over dei vernepliktige og sivile tenestepliktige er innhenta gjennom Forsvarets overkommando og Administrasjonen for sivile tenestepliktige.

Folke- og bustadteljing 1980 vart gjennomført med heimel i Statistikkloven av 25. april 1907 og Stortingsvedtak av 16. november 1978.

1.3. Datainnsamling

Ved folketeljinga i 1980 vart skjema sende i posten direkte til den enkelte personen. Før utsendinga tok til, vart namn og adresse ført på skjema. Det var Det sentrale personregister som danna grunnlaget for denne påføringa.

Kvar person fekk tilsendt sitt eige personskjema saman med ei rettleiing.

I tillegg fekk den eldste personen i familien eit bustadskjema. Med bustadskjemaet følgde også ein svarkonvolutt.

Utfylte personskjema frå alle som budde i husværet saman med eitt bustadskjema vart sende samla tilbake i svarkonvolutt. Dersom det budde fleire familiar i same husværet, nytta familiare same svarkonvolutt og berre eitt bustadskjema vart utfylt. Innsamlingsmetoden gav derfor grunnlag for å danne buhushald (sjå nedanfor) i folke- og bustadteljinga.

Den enkelte personen er i teljinga rekna å ha bustaden sin i det husværet der vedkomande var registrert busett i folkeregisteret 1. november 1980. Innsamlinga av opplysningane viste at enkelte personar budde i eit anna husvære enn der dei var registrert busette i folkeregisteret. Dette gjaldt bl.a. ugifte studentar og skoleelevar som budde på hybel og som sende personskjemaet sitt i same svar-konvolutt som hybelverten. Dette galdt også personar som hadde flytta kort tid før 1. november

1980 og som gav opp bustadopplysningar på den nye adressa, medan flyttinga først vart registrert i folkeregisteret etter 1. november 1980. I slike tilfelle vart personane likevel rekna som busette i den bustaden/adressa dei var registrerte på i folkeregisteret 1. november 1980. I avsnitt 3 er det gjort greie for kvar ein person skal reknast som busett. I same avsnittet er det også gjort greie for omgrepet "buhushald".

Dei personane som ikkje hadde svara på folketeljings skjema til rett tid, fekk tilsendt ei adressert purring.

Dei som ikkje svara på den adresserte purringa, vart oppsøkte av teljarar som kravde inn oppgåvene.

2. FEILKJELDER

Under gjennomføring og bearbeiding av ei statistisk teljing vil det alltid kunne oppstå ulike feil som kan gi utslag i teljingsresultata.

Dei fleste feila oppstår vanlegvis under oppgåveinnhentinga og kjem av urette svar eller mangelfullt utfylte skjema.

Feil som oppstår under bearbeidinga er først og fremst knytte til koding av opplysningar, i vårt tilfelle spesielt opplysningane om næring og yrke.

For å få eit grunnlag til å vurdere kor omfattande feila er, vart det gjennomført ei kvalitetskontrollundersøking i samband med teljinga.

Resultata frå denne undersøkinga blir publiserte i serien Statistiske analyser. Resultata er venta å ligge føre i 1982 og vil ta for seg sentrale kjenneteikn frå bustaddelen av teljinga, og kjenneteikn for sysselsetjing og arbeidsmarknad.

3. OMGREP OG KJENNERMERKE

3.1. Personkjennemerke

Når ikkje annet er nemnt, refererer personopplysningane seg til 1. november 1980.

Bustad

Den enkelte personen er i teljinga rekna å ha bustaden sin i den kommunen og i det husværet der vedkomande var registrert som busett i folkeregisteret den 1. november 1980. Hovudregelen er her at ein person skal registrerast som busett der vedkomande regelmessig tek døgnkvila si.

Dei viktigaste registreringsreglane er elles:

Bustadtilhøve	Skal registrerast som busett i
Gift person som pga. arbeid, studiar, avtening av verneplikt e.l. oppheld seg utanom felleshusværet til ektefellane	Felleshusværet til ektefellane
Ugift person som pga. studiar, skolegang eller avtening av verneplikt oppheld seg utanom husværet til foreldre/forsørgjar	Husværet til foreldre/forsørgjar
Ugift person med eige arbeid og som vanlegvis ikkje bur hos foreldre/forsørgjar	Husværet der personen vanlegvis bur
Person som pga. ferie, besøk hos kjende, forretningsreise e.l. er fråverande frå husværet der vedkomande vanlegvis bur	Husværet der personen vanlegvis bur
Person som er forpleid i barneheim, aldersheim, pleieheim eller er sett bort i privat pleie	Barneheimen, aldersheimen, pleieheimen eller husværet der personen er i pleie
Person som er innlagd på sjukehus eller plassert på arbeidsskole, arbeidsanstalt eller i fengsel	Husværet der personen var busett før innlegginga eller plasseringa

Personar som ikkje kan heimførast til ein bestemt bustad, er rekna til gruppa "Utan fast bustad". Personar utan fast bustad er som regel registrerte som busette i den kommunen der dei sist hadde fast bustad.

I det følgjande er omgrepet "Busett" brukt i same tyding som omgrepet "Registrert busett".

Det er ikkje innhenta opplysningar om mellombels bustad. Det kan derfor ikkje bli gitt oppgåver over den tilstadeverande befolkninga.

Opplysningane frå Folke- og bustadteljing 1980 er ikkje nytta til å justere opplysningane i folkeregistra.

Alder

I fordelinga etter alder er den enkelte personen gruppert etter alder pr. 31. desember 1980 (Alder = 1980 - fødselsår).

Ekteskapeleg status

Det er brukt fire hovudgrupperingar etter ekteskapeleg status, nemleg ugifte, gifte, skilde og enkjer/enkjemenn.

Sambuande

Med sambuande meiner ein personar som lever saman (i ekteskapsliknande forhold) utan å ha inngått formelt ekteskap.

I gruppa sambuande er rekna berre dei personane som er registrert busette på same adressa i folkeregisteret 1. november 1980.

Trussamfunn

Det er brukt tre grupperingar etter trussamfunn, nemleg "Den norske kyrkja", "Trussamfunn utanfor den norske kyrkja" og "Ikkje tilslutta trussamfunn".

Personar under 16 år er som regel grupperte saman med foreldra sine. I dei tilfella foreldra ikkje høyrer til same gruppe, er barna førte til gruppa for uoppgitt.

Utdanning

Oppgåvene over utdanning omfattar enkeltutdanningar på heil- eller deltid som normalt varer minst 5 månader.

For personar med fleire enkeltutdanningar, er den utdanninga som samla varer lengst (normal tid for enkeltutdanninga tillagt den tida som krevst til føreutdanning) rekna som den høgaste utdanninga. Av utdanningar som samla varer like lenge, er den som er rekna som den viktigaste yrkesmessig, oppfatta som den høgaste utdanninga til personen. Utdanningsgrupperinga er gjort etter 1973-utgåva av Standard for utdanningsgruppering i offentleg norsk statistikk (Statistisk Sentralbyrås Håndbøker nr. 28).

Standarden er bygd opp som eit pyramidisk klassifikasjonssystem.

Enkeltutdanningane er først ordna i grove grupper som i standarden blir kalla utdanningsnivå. Innanfor kvart nivå er det først gjort ei sortering etter fagfelt, dernest ei finare sortering i faggrupper.

Inndelinga i nivå eller hovudgrupper er gjort på denne måten:

0. Inga utdanning og utdanning på førskolenivå (utdanning for 6-åringar og mindre barn)
1. Utdanning på barneskolenivå (1-6 år, førskoleutdanning ikkje medrekna)
2. Utdanning på ungdomsskolenivå (7-9 år)
3. Utdanning på gymnasnivå I (10 år)
4. Utdanning på gymnasnivå II (11-12 år)
5. Utdanning på universitets- og høgskolenivå I (13-14 år)
6. Utdanning på universitets- og høgskolenivå II (15-16 år)
7. Utdanning på universitets- og høgskolenivå III (17-18 år)
8. Utdanning på forskarnivå (over 18 år)
9. Uoppgitt utdanning.

I tabellane over høgaste utdanninga til personen frå folketeljinga er gruppene 0 og 9 slått saman til ei gruppe.

Fagfelte er i standarden spesifiserte slik:

1. Allment fagfelt
2. Humaniora og estetikk
3. Undervisning
4. Administrasjon, økonomi, samfunnsvitskap og jus
5. Industri, handverk, naturvitskap og teknikk
6. Samferdsel
7. Helsevesen
8. Jordbruk, skogbruk og fiske
9. Tenesteyting og forsvar.

I tabellane frå folketeljinga er berre dei viktigaste fagfelte under dei ulike nivå- eller hovudgruppene spesifiserte. Dei andre fagfelte er slått saman til ei gruppe.

I folketeljinga 1970 vart det gjort ei tre-delning av gymnasnivået i standarden etter kor lenge utdanninga vara, 10 år, 11 år og 12 år.

I folketeljinga 1980 følgjer inndelinga grupperinga i standarden, nemleg ei gruppering på 10 år og 11-12 år.

Fagutdanningar avslutta før 1972/73 og som ikkje byggjer på examen artium blir i teljinga 1980 koda med 8 års allmennutdanning som grunnlag. Fagutdanningar avlagde etter 1972/73 blir koda med 9 år som grunnlag.

Viktigaste kjelde til livsopphald

Personar 16 år og over er grupperte etter den kjelda til livsopphald som var viktigast dei siste 12 månadene før teljingstidspunktet, dvs. frå 1. november 1979 fram til 1. november 1980. For personar under 16 år som er busette i privathushald er inntekta frå andre personar alltid rekna som viktigaste kjelde til livsopphald.

For personar under 16 år som er busette i felleleshushald er pensjon, trygd rekna som viktigaste kjelde til livsopphald.

Med "inntekt av eige arbeid" er meint inntekt av eigen yrkesaktivitet.

"Pensjon, trygd" omfattar sjuketrygd, arbeidsløysetrygd, forsørgjartrygd, uføretrygd, alders-trygd, yrkesskadetrygd, krigspensjon, bedriftspensjon o.l.

Som "stipend, lån, formue, føderåd, leigeinntekt eller anna formuesinntekt" blir også rekna utbetalingar i samband med livsforsikring eller individuell pensjonsforsikring. Underhald frå andre enn privatpersonar (t.d. stønader frå det offentlege, institusjonar eller bedrifter), så nær som pensjon og trygd blir også rekna med her.

Personar som har inntekta til andre personar som viktigaste kjelde til livsopphald er grupperte under "inntekt av eige arbeid eller andre personars arbeid/inntekt". Dette gjeld uansett om inntekta kjem frå arbeid, pensjon, trygd eller stipend, lån m.m.

Yrkesaktivitet

I Folke- og bustadteljing 1980 er det innhenta oppgåver om yrkesaktiviteten både for dei siste 12 månadene før teljingstidspunktet og den siste veka før teljingstidspunktet.

Som yrkesaktivitet er rekna alt arbeid som blir utført mot betaling i form av lønn, inntekt av eiga bedrift, provisjon, honorar o.l. Arbeid som familiemedlem utan fast lønn i familiebedrift (t.d. gardsbruk, butikk) og verneplikts-/sivilteneste er også rekna som yrkesaktivitet.

Som yrkesaktive dei siste 12 månadene er rekna personar 16 år og over som utførte yrkesaktivitet som vara minst 100 timar i denne perioden.

Som yrkesaktive den siste veka før teljingstidspunktet er rekna personar 16 år og over som utførte yrkesaktivitet som vara minst 1 time i denne veka. Personar som var midlertidig borte frå arbeidet heile veka på grunn av sjukdom, permisjon, ferie e.l. er ikkje rekna med blant dei yrkesaktive.

Arbeidstid

Det er innhenta oppgåver over arbeidstida både for dei siste 12 månadene før teljingstidspunktet og den siste veka før teljingstidspunktet.

Arbeidstida omfattar all den tida som er gått med til yrkesaktivitet. Arbeidstid som har gått med til førebuing i tillegg til ordinær arbeidstid, er også rekna med (t.d. førebuingar i tillegg til ordinær undervisningstid for lærarar). Tid som er brukt til skolearbeid, studiar og husarbeid for eigen familie, er ikkje rekna med.

Fråvær på grunn av sjukdom, permisjon, ferie e.l. er heller ikkje rekna med i arbeidstida.

Generelt om grupperinga etter næring, yrke og yrkesstatus

Personar 16 år og over med yrkesaktivitet er grupperte på næring etter kva slags verksemd det er i den bedrifta der den enkelte arbeidde heile tida eller lengst tid dei siste 12 månadene før teljingstidspunktet. Desse personane er vidare grupperte på det yrket og den yrkesstatusen som dei hadde heile tida eller lengst tid i denne bedrifta i 12-månadersperioden.

Personar 16 år og over med yrkesaktivitet siste veka før teljingstidspunktet er grupperte etter den næringa og det yrket vedkomande oppgav å ha hatt i den bedrifta der den enkelte arbeidde heile tida eller lengst tid dei siste 12 månadene før teljingstidspunktet. Det er såleis ikkje innhenta særskilde oppgåver om næring og yrke for dei yrkesaktive den siste veka før teljingstidspunktet.

Næring

Næringsgrupperinga er gjort etter 1978-utgåva av Standard for næringsgruppering i offentleg norsk statistikk (Statistisk Sentralbyrå's Håndbøker nr. 9).

Denne standarden er i samsvar med International Standard Industrial Classification of All Economic Activities (ISIC).

I standarden er grupperingssystemet utforma som eit femsifra pyramidisk system der kvart siffer gir eit grupperingsnivå. Dei fem nivåa har fått følgjande nemningar:

Næring	1-sifra kode
Næringsområde	2-sifra kode
Næringshovudgruppe	3-sifra kode
Næringsgruppe	4-sifra kode
Næringsundergruppe	5-sifra kode

Næringane på 1-sifra nivå har følgjande 9 inndelingar:

1. Jordbruk, skogbruk, fiske og fangst
2. Bergverksdrift
3. Industri
4. Kraft- og vassforsyning
5. Byggje- og anleggsverksemd
6. Varehandel, hotell- og restaurantverksemd
7. Transport, lagring, post og telekommunikasjonar
8. Bank- og finansieringsverksemd, forsikringsverksemd, eigedomsdrift og forretningsmessig tenesteyting
9. Offentleg, sosial og privat tenesteyting.

Ei oversikt over den vidare inndelinga i næringsområde m.m. finst i Standard for næringsgruppering.

Næringsgrupperinga i 1980-teljninga er ikkje direkte samanliknbar med næringsgrupperinga i 1970-teljninga. Årsaka til dette er overgangen til ny standard for næringsgruppering i 1972. I folketeljninga 1970 vart næringsgrupperinga gjort etter 1960-utgåva av Standard for næringsgruppering.

Tabellar med samanliknbare tal mellom teljinga i 1970 og 1980 vil bli publiserte ei tid etter kommunehefta i dei såkalla "tabellpakkene". Næringsoppgåver med resultat frå 1970-teljninga grupperte etter 1978-utgåva av Standard for næringsgruppering, vil da bli gitt. I folketeljninga 1980 blir det gitt næringsoppgåver ned på næringsgruppe (3-sifra kode).

Yrke

Yrkesgrupperinga er gjort etter Standard for yrkesgruppering i offentlig norsk statistikk (uttatt av Arbeidsdirektoratet i 1965). Standarden følgjer i prinsippet 1958-utgåva av International Standard Classification of Occupations (ISCO).

Standarden er bygd opp slik at yrke som er i nær slekt er førte saman til såkalla yrkesgrupper, som igjen dannar yrkesområde. Desse yrkesområda er førte saman til yrkesfelt.

Kvart yrke i klassifiseringa har femsifra kodennummer:

første siffer angir yrkesfelt
 første og andre siffer angir yrkesområde
 første - tredje siffer angir yrkesgruppe
 første - femte siffer angir yrke.

Til folketeljninga 1980 har Statistisk Sentralbyrå ført nye yrke inn i denne standarden. Den inndelinga i yrkesgrupper som er brukt i 1965-utgåva, er stort sett brukt også her. Vidare er ein del yrkesgrupper slått saman og nokre er splitta i fleire grupper. Ei ny tre-siffergruppe er tatt med for olje- og gassarbeid. Dessutan er leiande tenestemenn i kommunal- og fylkeskommunal administrasjon og forvaltning skilt ut som ny gruppe.

Gruppene "Lærarar" og "Faglærarar i praktiske yrke" er slått saman til ei gruppe.

Oppgåver over yrke er i teljinga gitt ned på yrkesgruppe (3-sifra kode).

Yrkesstatus

I teljinga er det brukt følgjande tre grupperingar etter yrkesstatus:

1. Fast eller midlertidig tilsett
2. Sjølvstendig
3. Familiemedlem utan fast løn i familiebedrift.

Personar (også medeigarar) som arbeidde i firma organiserte som aksjeselskap, andelslag eller anna selskapsform med avgrensa ansvar, er alltid rekna som tilsette.

Ein person er rekna som sjølvstendig dersom vedkomande dreiv verksemd åleine for eiga rekning eller saman med andre med uavgrensa ansvar (t.d. i ansvarleg selskap).

Gruppa "Familiemedlem utan fast lønn i familiebedrift" omfattar personar som arbeidde i familieverksemd utan fast avtala lønn og som verken var eigarar eller medeigarar i verksemda. Ein familiemedlem utan fast lønn kan likevel ha vederlag for arbeidet i form av kost og losji, del av overskott e.l.

I dei tilfelle der ektefellar arbeidde i felles verksemd (t.d. gardsbruk) som ikkje var organisert som aksjeselskap e.l., er den eine ektefellen rekna som sjølvstendig og den andre som familiemedlem utan fast lønn i familiebedrift, med mindre begge ektefellane var registrerte som eigarar av verksemda.

Generelt om oppmøteplass, reisehyppigheit, reisetid og transportmåte

Kjennemerka gjeld personar 16 år og over med yrkesaktivitet i siste veka før teljingstidspunktet.

Reisehyppigheit, reisetid og transportmåte gjeld yrkesaktive personar med fast oppmøteplass (sjå oppmøteplass).

Reisetid og transportmåte gjeld yrkesaktive personar med fast arbeidsreise (sjå reisehyppigheit).

Oppmøteplass

Med oppmøteplass forstår ein den staden der vedkomande møtte fram når arbeidsdagen tok til.

Personar 16 år og over med yrkesaktivitet siste veka før teljingstidspunktet er grupperte etter kommunen den faste oppmøteplassen låg i (rute 1 og 2 i personskjemaet).

Personar som i denne veka møtte på ulike arbeidsstader, var til sjøs e.l., er ikkje rekna å ha fast oppmøteplass (rute 3 i personskjemaet).

Reisehyppigheit

Med reisehyppigheit forstå ein så mange gonger som vedkomande reiste frå heimstaden til arbeidsstaden den siste veka før teljingstidspunktet.

Heimstaden er alltid rekna som den bustadadressa vedkomande er registrert busett på i folke- registeret. For personar som budde mellombels på t.d. hybel eller brakke i denne veka, er reisa mellom hybel, brakke og arbeidsstad ikkje medrekna.

For personar som var registrert busette på arbeidsstaden er det rekna kor mange dagar vedkomande var på arbeid siste veka før teljingstidspunktet.

Med "fast arbeidsreise" meiner ein personar med fast oppmøteplass og som reiste minst ein gong frå heimstaden til arbeidsstaden i veka før teljingstidspunktet.

Reisetid

Reisetid er reisetida frå heimstaden (registrert bustadadresse) til arbeidsstaden. Reisetida er rekna ein veg. I reisetida er gangtid og ventetid under reisa teke med. Det same gjeld faste gjeremål som t.d. å ta med barn til barnehage, dagamma e.l. Tilfeldige gjeremål og seinkingar er ikkje rekna med.

For pendlarar som budde mellombels på t.d. hybel, brakke e.l., er reisetida rekna frå heimstaden og fram til arbeidsstaden.

Transportmåte

Med transportmåte forstå ein dei transportmidla vedkomande til vanleg nytta ein veg frå heimstaden til arbeidsstaden siste veka før teljingstidspunktet.

For personar som ikkje reiste på same måten kvar dag, er det rekna med den reisemåten vedkomande nytta flest dagar.

3.2. Familie- og hushaldstype

Grupperingane på familie og hushaldstype refererer seg til teljingstidspunktet den 1. november 1980.

Familie

Til ein og same familie er rekna:

1. Ektepar og eventuelle ugifte barn registrert busette i same privatbustad, aldersheim, pleieheim e.l.
2. Far/mor med ugifte barn registrert busette i same privatbustad, aldersheim, pleieheim, pensjonat, hotell e.l.
3. Kvar enkelt person som ikkje høyrer inn under noka av de to gruppene som er spesifiserte ovanfor (bl.a. personar utan fast bustad). Desse personane dannar såleis kvar for seg eigen familie (familie med ein person).

I familiar med ektepar er også teke med eventuelle ugifte barn av berre den eine ektefellen og ugifte adoptivbarn og stebarn, men ikkje fosterbarn.

Av reglane som er nemnde ovanfor går det fram at personar (t.d. ektefellar) som ikkje var registrert busette i same privatbustad, aldersheim, pleieheim e.l., aldri er grupperte under same familie. Vidare går det fram at gifte, separerte, skilde, enkjer og enkjemenn ikkje i noko tilfelle er rekna til same familie som foreldra. Når t.d. eit ektepar bur saman med ei skild dotter, dannar ektefellane eigen familie og dottera eigen familie. Elles kan nemnast at ugifte sysken som har felles husvære, der ingen av foreldra er busette, kvar for seg er rekna som særskild familie.

Hushaldstype

Det er skilt mellom to hovudtypar av hushald, nemleg privathushald og felleshushald.

Gruppa "Privathushald" omfattar personar som var registrerte som busette i privat husvære. Denne hushaldstypen er vidare splitta opp etter talet på familiar i hushaldet. Som hushaldseining er

her rekna buhushald. Denne omfattar alle busette i same husvære. Av dette følgjer at talet på privat-hushald er det same som talet på husvære i teljinga.

Til felleleshushald er rekna forpleide som var registrert busette i aldersheimar, barneheimar, pleieheimar e.l.

Personale ved felleleshushald er alltid grupperte under privathushald. Det same gjeld militært personell som budde i militærforlegning.

3.3. Bustadkjennemerke

Bustadkjennemerka refererer seg til den bustaden der den einskilde var registrert busett 1. november 1980.

Bustad (husvære m.m.)

Med husvære meiner ein t.d. rekkjehus, husvære i tomannsbustad, husvære i leiegård, blokk-husvære, hybelhusvære og hybel med eigen inngang. Einebustad blir også rekna som husvære.

I hybelbygg er derimot kvar enkelt hybel alltid rekna som husvære. Dette gjeld også når fleire hyblar har felles gang, hall, bad og/eller kjøkken.

Vidare er hyblar for sjukepleiarar, legebustader og rom som er disponerte av privathushald i sjukehus, militærforlegningar eller felleleshushald, alltid rekna som egne husvære.

Til eit husvære er som hovudregel rekna rom som er bygde (eller ombygde) til bruk for ein eller fleire personar som har felles kost og losji, og der det er tilgjenge til romma (rommet) utan at ein må gå gjennom eit anna husvære.

Ein bustad vil derfor som regel falle saman med omgrepet husvære.

I enkelte tilfelle vil ein bustad omfatte mer enn eitt husvære. Dersom t.d. ugifte barn bur i eige husvære (hybel med eigen inngang e.l.), men på same adressa som foreldra, er som hovudregel barna rekna å høyre til same husvære som foreldra. I dette tilfellet omfattar bustaden det husværet som foreldra bur i og det husværet som barna bur i. Berre dersom barna er registrerte som eigen familie i folkeregisteret, er husværa rekna som særskilde bustader.

Hyblar utan eigen inngang som ikkje ligg i hybelbygg, institusjon e.l., og der det bur personar som er registrerte i folkeregisteret på vedkomande adresse, er alltid rekna til same bustad som hovudhusværet.

Med privatbustad er meint husvære der det ikkje bur forpleide i aldersheimar, barneheimar og andre felleleshushald. Husvære for tilsette (t.d. sjukepleiarar) ved institusjonar er såleis rekna som privatbustader. Det same gjeld husvære for befal m.m. i militærforlegningar.

Det er ikkje innhenta oppgåver for husvære som ikkje er privatbustader.

I tabellane er "privatbustadene" for å gjera det enkelt kalla "husvære".

Rom

Oppgåvene over talet på rom refererer seg til husvære som er med i teljinga, og omfattar bustadrom på 6 m² eller meir, og som kan nyttast året rundt. Kjøkken, bad, entré, hall, alkove, hems, trimrom, vaskerom og rom som berre blir nytta til næringsverksemd (f.eks. kontor) er ikkje med.

I 1980-teljinga er det ikkje innhenta spesifiserte oppgåver over talet på rom i husvære med "meir enn 8 rom", slik som det vart gjort i teljinga i 1970.

I oppgåvene for "rom i alt" er tala på rom i husvære med meir enn 8 rom derfor rekna med. For kvar enkelt kommune er det laga gjennomsnittstal frå 1970-teljinga (dvs. gjennomsnittleg tal på rom i husvære med meir enn 8 rom). Dette gjennomsnittstalet er brukt for å fastleggje talet på rom for husvære med meir enn 8 rom i 1980-teljinga.

Areal

Med areal for husværet er meint nettoareal. I tillegg til bustadrom på 6 m² eller meir er også teke med kjøkken, bad, entré, hall o.l.

Rom som er felles for to eller fleire husvære, t.d. felles gang, hall, bad e.l., er ikkje rekna med i arealet.

Eige-/leigeform

Som eigarar er også rekna personar som eig aksje eller andel som gir burett.

Med "vanleg leigekontrakt" er meint at vedkomande leiger eit husvære av ein eigar etter dei reglar og avtalar som følgjer av husleigelova. Vanleg leigeforhold utan skriftleg kontrakt er også rekna med her.

Kjøkken

Med kjøkken er i teljinga meint ein del av husværet som er avgrensa frå andre delar av det, og der det er installert utstyr til matlaging for dei som bur der. Kjøkkenet kan vera eit eige rom, men treng ikkje vera det.

Dersom fleire husvære har felles kjøkken, t.d. hyblar i eit hybelbygg, er alle husværa rekna å vera utan kjøkken.

I storleiken på kjøkkenet er også medrekna golvplass til benker, skap o.l.

Viktigaste kjelda til oppvarming

Dersom to eller fleire kjelder er like viktige for oppvarming av husværet, er baa (alle) desse rekna med.

Hushaldet disponerer bil

Med å disponere bil meiner ein i teljinga å eige/leige bil eller å ha høve til å bruke privat t.d. firmabil.

Stasjonsvogn og varevogn er rekna som personbil berre dersom ho blir brukt også til privatkjøring.

Hustype

Som hus er som hovudregel rekna bygningar som frå kjellar til loft er skilde frå andre bygningar.

Kvar enkelt blokk er derimot rekna som eitt hus, sjølv om det frå kjellar til loft er skiljevegg(ar) utan gjennomgang i blokka.

I rekkjehus er heile rekkja av husvære rekna som eitt hus.

Som frittliggjande einebustad er rekna einebustad med minst ein halv meters avstand til nærmaste hus.

Som hustype "einebustad" er også rekna frittliggjande einebustader som inneheld eit hybelhusvære, og/eller der eitt eller fleire rom er brukte som hybel.

Rekkjehus er hus med husvære som har minst ein vegg eller ein del av ein vegg felles med eit anna husvære. Hus i kjede er hus som er bundne saman med eit anna hus ved garasje, carport, svalgang o.l. Terrassehus er hus med husvære som er bygde saman i ei bakkeskråning, og der fleire av husværa har heile eller delar av taket til husværet under som terrasse.

Horisontalt delt tomannsbustad er hus med to vanlege husvære (som kan ha ulik storleik) og der det eine husværet ligg i ein etasje over det andre.

Anna bustadbygg med mindre enn 3 etasjar omfattar også einebustader med mindre enn ein halv meters avstand mellom husa.

Gruppa "forretningsbygg m.m." omfattar hus der halvparten eller mindre av golvarealet er nytta til privatbustad.

Som bygg for felleleshushald er rekna hus der det er organisert felleleshushald for dei busette og/eller mellombels tilstadeverande.

Oppgåver over tal på husvære, rom og busette i bygg for felleleshushald omfattar berre privathusvære, rom og busette i desse bustadene.

Byggjeår

Med byggjeår meiner ein det året da minst halvparten av husværa i huset var ferdige til innflytting. Hus som er ombygde, er grupperte etter opphavleg byggjeår.

Gjennomsnittstal

Busette pr. husvære er lik talet på busette i privathusvære dividert med talet på privathusvære.

Rom pr. husvære er lik talet på rom (kjøkken ikkje medrekna) i privathusvære dividert med talet på desse husværa.

Busette pr. rom er lik talet på busette i privathusvære dividert med talet på rom (kjøkken er ikkje medrekna) i privathusvære.

3.4. Inndelinga i grunnkrinsar

Grunnkrinsinndelinga til bruk i folketeljninga er gjort av Byrået i samarbeid med kommunane og brukarar av statistikk på regionalt nivå.

Følgjande kriterium er lagde til grunn for utarbeidinga av grunnkrinsane:

1. Utgangspunktet for grunnkrinsinndelinga er som regel inndelinga i folketeljingskrinsar i 1970. Dersom inndelinga frå 1970 er endra, er det lagt vekt på at grupper av grunnkrinsar kan samanliknast med ein eller fleire tidlegare folketeljingskrinsar.
2. Grunnkrinsane er utforma slik at dei kan vera stabile over ein rimeleg tidsperiode.
3. Grunnkrinsane skal bestå av eit samanhengande geografisk område.
4. Grunnkrinsane bør vera mest mogleg einsarta når det gjeld natur- og næringsgrunnlag, kommunikasjonsforhold og bygningsmessig struktur.
5. Folketal og areal bør ikkje variere for sterkt. Folketalet kan variere frå under 100 i sterkt spredtbygde strøk til over 1 000 i dei tettast utbygde byområda.

Fordi grunnkrinsinndelinga skal vera mest mogleg stabil, er ho ikkje knytt saman med ei avgrensing av tettbygde strøk, da desse grensene stadig må endrast.

Tettstadavgrensinga er ført vidare uavhengig av grunnkrinsinndelinga. Retningslinene for tettstadavgrensinga følgjer i store trekk den som vart praktisert i 1960 og 1970. Hovudkriteriet ved avgrensinga av tettstad er at avstanden mellom husa i ei husklynge ikkje skal vera over 50 meter, men det er tillate skjønnsmessige avvik for område der det ikkje kan eller skal byggjast bustader, som t.d. lagerplassar, idrettsanlegg, parkar o.l. Området må ha minst 200 busette på teljingstidspunktet.

Det er ikkje stilt noko krav om at grensene for grunnkrinsane skal falle saman med grensene for kyrkjesokn, skole- eller valkrinsar.

Oppgåver over grunnkrinsar blir også grupperte til delområde (bydelar/bygdelag). Desse delområda omfattar vanlegvis 1 000 - 3 000 personar i spreidtbygde strøk og 3 000 - 5 000 personar i tettbygde strøk. Eit delområde kan t.d. vera eit område som soknar til eit lokalt sentrum i ein kommune.

Ei oversikt som viser forholdet mellom grunnkrinsar i 1980 og teljingskrinsar i 1970, er vist i vedlegg 1.

Kart som viser omfanget av grunnkrinsane og tettstadavgrensingane som det blir gitt resultat for i dette heftet, er vist i vedlegga 2 og 3.

For ei nærmare orientering om grunnkrinsane m.m. viser vi til hefta "Grunnkretser og tettsteder. Dokumentasjon 1980".

4. BRUK AV TABELLANE

Dette heftet inneheld tabellar for den enkelte kommunen. Tabellane i kommunehefta er inndelte i seks hovudgrupper.

Tabellane 1 - 3 gir resultat for enkelte demografiske kjenneteikn.

Tabellane 4 - 10 gir hovudresultat for utdanning, yrke, næring, arbeidstid m.m. Tabellane 4 - 7 refererer seg til dei siste 12 månadene før teljingstidspunktet. Tabellane 8 - 10 gir oppgåver for kjennemerke som knyttar seg til den siste veka før teljingstidspunktet.

Tabellane 11 - 18 gir resultat for bustaddelen av teljinga.

Tabellane 19 - 21 gir resultat for familiar og privathushald.

Tabellane 22 - 24 gir hovedresultat for befolkning, yrkesaktivitet og bustader på grunnkrins.

5. MERKNADER TIL TABELLANE

Tabell 1:

I tabell 1 har ein generelt teke sikte på å gi tal tilbake til 1801 etter kommuneinndelinga i 1980. Men over så lang tid har det skjedd så mange endringar i kommuneinndelinga at det for dei fleste kommunane er vanskeleg å gi ein samanliknbar talserie for heile perioden. For dei folketeljingane der det ikkje har vore mogleg å gi eksakte folketal, inneheld tabellen tal som er rekna ut av Norsk Samfunnsvitskapeleg Datateneste. Desse tala er funne ved at folketala for tidlegare år er justerte på basis av talet på personar som blir overførte frå ein kommune til ein annan ved grensereguleringar. Ein viser til NSD for nærmare dokumentasjon.

I 1905 vart Siredalen herad delt i to herad - Tonstad og Øvre Sirdal. I 1960 vart Tonstad, Øvre Sirdal og ein del av Bakke herad slegne saman til eitt herad med namnet Sirdal.

1)

TABELL 1. FOLKEMENGDEN VED FOLKETELJINGENE 1801 - 1980

ÅR	FOLKE- MENGD	ÅR	FOLKE- MENGD	ÅR	FOLKE- MENGD	ÅR	FOLKE- MENGD	ÅR	FOLKE- MENGD	ÅR	FOLKE- MENGD
1801 ..	(1191)	1835 ..	(1761)	1865 ..	(2016)	1900 ..	(1851)	1930 ..	(1631)	1960 ..	1445
1815 ..	(1354)	1845 ..	(1862)	1875 ..	(2184)	1910 ..	(1741)	1946 ..	(1605)	1970 ..	1767
1825 ..	(1557)	1855 ..	(2009)	1890 ..	(1982)	1920 ..	(1818)	1950 ..	1554	1980 ..	1646

1) TALA I PARENTES ER REKNA UT AV NORSK SAMFUNNSVITSKAPELEG DATATENESTE. SJÅ ELLES MERKNADENE TIL TABELL 1 PÅ SIDE 18.

TABELL 2. FOLKEMENGDEN ETTER KJØNN, EKTESKAPELEG STATUS OG ALDER. 1/11 1980

ALDER	I ALT	MENN					KVINNER				
		I ALT	UGIFTE	GIFTE	ENKJE- MENN	SEPARERTE OG SKILDE	I ALT	UGIFTE	GIFTE	ENKJER	SEPARERTE OG SKILDE
I ALT	1646	843	461	354	23	5	803	353	353	94	3
0- 6 ÅR .	162	77	77	-	-	-	85	85	-	-	-
7-15 " .	227	128	128	-	-	-	99	99	-	-	-
16-19 " .	87	41	41	-	-	-	46	46	-	-	-
20-24 " .	106	51	47	4	-	-	55	35	20	-	-
25-29 " .	109	64	31	32	-	1	45	10	34	-	1
30-39 " .	213	113	26	85	-	2	100	8	91	1	-
40-49 " .	137	74	16	55	1	2	63	3	57	3	-
50-59 " .	176	94	24	68	2	-	82	9	61	11	1
60-66 " .	157	74	25	49	-	-	83	18	52	13	-
67-69 " .	56	29	12	16	1	-	27	5	16	6	-
70-79 " .	141	66	23	37	6	-	75	23	19	32	1
80 ÅR OG OVER	75	32	11	8	13	-	43	12	3	28	-

TABELL 3. FOLKEMENGDEN ETTER TRUSSAMFUNN/VIKTIGASTE KJELDE TIL LIVSOPPHALD, KJØNN OG ALDER. 1/11 1980

KJØNN OG ALDER	I ALT	TRUSSAMFUNN				VIKTIGASTE KJELDE TIL LIVSOPPHALD				
		DEN NORSKE KYRKJA	TRUS- SAMFUNN UTANFOR DEN NORSKE KYRKJA	IKKJE TILSLUTTA NOKO TRUSSAM- FUNN	UOPP- GITT TRUS- SAMFUNN	INNETKT AV EIGE ELLER ANDRE PERSONARS ARBEID	PENSJON/ TRYGD	STIPEND, LÅN, FORMUE E.L.	VERNE- PLIKTS-/ SIVIL- TENESTE	UOPPGITT KJELDE TIL LIVS- OPPHALD
I ALT	1646	1476	77	21	72	1185	341	31	5	84
MENN	843	755	32	13	43	641	141	14	5	42
0- 6 ÅR	77	64	3	-	10	77	-	-	-	-
7-15 "	128	110	4	-	14	128	-	-	-	-
16-19 "	41	37	2	1	1	31	-	4	1	5
20-24 "	51	48	1	-	2	37	3	4	4	3
25-29 "	64	57	3	2	2	60	-	3	-	1
30-39 "	113	103	4	2	4	105	-	1	-	7
40-49 "	74	69	2	2	1	63	5	-	-	6
50-59 "	94	86	6	-	2	78	11	-	-	5
60-66 "	74	69	3	-	2	50	20	1	-	3
67-69 "	29	23	3	2	1	7	18	1	-	3
70-79 "	66	59	1	4	2	5	57	-	-	4
80 ÅR OG OVER ...	32	30	-	-	2	-	27	-	-	5
KVINNER ..	803	721	45	8	29	544	200	17	-	42
0- 6 ÅR	85	75	1	-	9	85	-	-	-	-
7-15 "	99	81	5	-	13	99	-	-	-	-
16-19 "	46	43	1	2	-	38	-	5	-	3
20-24 "	55	49	3	3	-	42	2	8	-	3
25-29 "	45	38	6	-	1	39	1	2	-	3
30-39 "	100	90	9	1	-	92	4	1	-	3
40-49 "	63	55	5	1	2	50	6	-	-	7
50-59 "	82	74	7	-	1	58	18	-	-	6
60-66 "	83	81	-	-	2	33	38	-	-	12
67-69 "	27	24	2	-	1	7	18	-	-	2
70-79 "	75	72	2	1	-	1	71	-	-	3
80 ÅR OG OVER ...	43	39	4	-	-	-	42	1	-	-

TABELL 4. PERSONAR 16-66 ÅR ETTER YRKESAKTIVITET, ARBEIDSTID, KJØNN OG HØGSTE UTDANNING. 1/11-79 - 31/10-80

KJØNN OG HØGSTE UTDANNING	IKKJE YRKESAKTIVE				YRKESAKTIVE							UOPP- GITT ARB.- TID
	I ALT	I ALT			100-499 TIMAR		500-999 TIMAR		1 000 TIMAR OG OVER			
		I ALT	AV DETTE GIFTE	I ALT	I ALT	AV DETTE GIFTE	I ALT	AV DETTE GIFTE	I ALT	AV DETTE GIFTE		
I ALT	985	296	172	689	114	60	80	58	437	281	58	
MENN I ALT	511	78	26	433	35	12	23	12	333	217	42	
BARNESKOLENIVÅ, 1-6 ÅR	-	-	-	-	-	-	-	-	-	-	-	
UNGDOMSSKOLENIVÅ, 7-9 ÅR, I ALT .	304	59	19	245	24	11	12	8	175	119	34	
FOLKESKOLEUTDANNING	158	36	11	122	12	7	8	8	81	60	21	
9-ÅRIG UNGDOMSSKOLE	48	14	-	34	9	1	2	-	22	6	1	
UNGDOMSSKOLENIVÅ ELLES	98	9	8	89	3	3	2	-	72	53	12	
GYMNASNIVÅ I, 10 ÅR, I ALT	73	12	5	61	3	-	3	2	53	28	2	
ALLMENT FAGFELT	23	6	3	17	-	-	1	-	15	9	1	
INDUSTRI, HANDVERK OG TEKNIKK .	31	3	1	28	2	-	1	1	25	8	-	
SAMFERDSEL	4	-	-	4	-	-	-	-	4	3	-	
HELSEVERN	-	-	-	-	-	-	-	-	-	-	-	
JORDBRUK, SKOGBRUK OG FISKE ...	3	:	:	:	:	:	:	:	:	:	:	
TENESTEYTING OG FORSVAR	2	:	:	:	:	:	:	:	:	:	:	
GYMNASNIVÅ I ELLES	10	1	-	9	1	-	-	-	7	6	1	
GYMNASNIVÅ II, 11-12 ÅR, I ALT ..	68	1	-	67	5	-	7	1	52	25	3	
ALLMENT FAGFELT	20	1	-	19	5	-	5	-	8	3	1	
ADMINISTRASJON OG ØKONOMI	2	:	:	:	:	:	:	:	:	:	:	
INDUSTRI, HANDVERK OG TEKNIKK .	32	-	-	32	-	-	2	1	29	16	1	
SAMFERDSEL	3	-	-	3	-	-	-	-	2	2	1	
HELSEVERN	-	-	-	-	-	-	-	-	-	-	-	
JORDBRUK, SKOGBRUK OG FISKE ...	9	:	:	9	-	-	-	-	9	2	-	
TENESTEYTING OG FORSVAR	2	:	:	:	:	:	:	:	:	:	:	
GYMNASNIVÅ II ELLES	-	-	-	-	-	-	-	-	-	-	-	
UNIVERSITETS- OG HØGSKOLENIVÅ I, 13-14 ÅR, I ALT	38	2	-	36	3	1	1	1	29	23	3	
UNDERVISNING	7	-	-	7	1	1	-	-	5	3	1	
ADMINISTRASJON, ØKONOMI, SAMFUNNSVITSKAP OG JUS	-	-	-	-	-	-	-	-	-	-	-	
NATURVITSKAP OG TEKNIKK	26	-	-	26	1	-	-	-	24	20	1	
HELSEVERN	1	:	:	:	:	:	:	:	:	:	:	
UNIV.- OG HØGSKOLENIVÅ I ELLES	4	:	:	:	:	:	:	:	:	:	:	
UNIV.- OG HØGSKOLENIVÅ II, III OG FØRSKARNIVÅ, OVER 14 ÅR, I ALT ..	26	2	1	24	-	-	-	-	24	22	-	
UNDERVISNING	10	1	-	9	-	-	-	-	9	8	-	
ADMINISTRASJON, ØKONOMI, SAMFUNNSVITSKAP OG JUS	1	:	:	:	:	:	:	:	:	:	:	
NATURVITSKAP OG TEKNIKK	8	-	-	8	-	-	-	-	8	8	-	
UNIV.- OG HØGSKOLENIVÅ II, III OG FØRSKARNIVÅ ELLES	7	:	:	:	:	:	:	:	:	:	:	
UOPPGITT, INGA UTDANNING OG UTDANNING PÅ FØRSKOLENIVÅ	2	:	:	:	:	:	:	:	:	:	:	
KVINNER I ALT	474	218	146	256	79	48	57	46	104	64	16	
BARNESKOLENIVÅ, 1-6 ÅR	-	-	-	-	-	-	-	-	-	-	-	
UNGDOMSSKOLENIVÅ, 7-9 ÅR, I ALT .	309	165	107	144	46	29	30	25	57	43	11	
FOLKESKOLEUTDANNING	116	74	46	42	15	10	7	5	17	11	3	
9-ÅRIG UNGDOMSSKOLE	43	29	7	14	10	-	-	-	3	-	1	
UNGDOMSSKOLENIVÅ ELLES	150	62	54	88	21	19	23	20	37	32	7	
GYMNASNIVÅ I, 10 ÅR, I ALT	81	35	28	46	11	7	10	7	21	10	4	
ALLMENT FAGFELT	30	16	14	14	3	2	4	2	6	6	1	
INDUSTRI, HANDVERK OG TEKNIKK .	6	2	2	4	3	3	1	1	-	-	-	
SAMFERDSEL	2	:	:	:	:	:	:	:	:	:	:	
HELSEVERN	6	:	:	:	:	:	:	:	:	:	:	
JORDBRUK, SKOGBRUK OG FISKE ...	-	-	-	-	-	-	-	-	-	-	-	
TENESTEYTING OG FORSVAR	21	6	6	15	1	-	1	1	12	3	1	
GYMNASNIVÅ I ELLES	16	8	4	8	3	1	3	2	2	1	-	
GYMNASNIVÅ II, 11-12 ÅR, I ALT ..	44	9	6	35	12	5	9	6	13	5	1	
ALLMENT FAGFELT	27	4	2	23	8	1	6	3	9	3	-	
ADMINISTRASJON OG ØKONOMI	4	1	1	3	-	-	-	-	3	1	-	
INDUSTRI, HANDVERK OG TEKNIKK .	1	:	:	:	:	:	:	:	:	:	:	
SAMFERDSEL	-	-	-	-	-	-	-	-	-	-	-	
HELSEVERN	8	-	-	8	4	4	3	3	1	1	-	
JORDBRUK, SKOGBRUK OG FISKE ...	2	:	:	:	:	:	:	:	:	:	:	
TENESTEYTING OG FORSVAR	1	:	:	:	:	:	:	:	:	:	:	
GYMNASNIVÅ II ELLES	1	:	:	:	:	:	:	:	:	:	:	
UNIVERSITETS- OG HØGSKOLENIVÅ I, 13-14 ÅR, I ALT	29	5	2	24	9	7	6	6	9	5	-	
UNDERVISNING	9	-	-	9	3	3	4	4	2	2	-	
ADMINISTRASJON, ØKONOMI, SAMFUNNSVITSKAP OG JUS	3	1	1	2	:	:	:	:	:	:	:	
NATURVITSKAP OG TEKNIKK	-	-	-	-	-	-	-	-	-	-	-	
HELSEVERN	8	-	-	8	2	2	2	2	4	2	-	
UNIV.- OG HØGSKOLENIVÅ I ELLES	9	4	1	5	:	:	:	:	:	:	:	
UNIV.- OG HØGSKOLENIVÅ II, III OG FØRSKARNIVÅ, OVER 14 ÅR, I ALT ..	8	2	1	6	1	-	1	1	4	1	-	
UNDERVISNING	7	:	:	:	:	:	:	:	:	:	:	
ADMINISTRASJON, ØKONOMI, SAMFUNNSVITSKAP OG JUS	-	-	-	-	-	-	-	-	-	-	-	
NATURVITSKAP OG TEKNIKK	-	-	-	-	-	-	-	-	-	-	-	
UNIV.- OG HØGSKOLENIVÅ II, III OG FØRSKARNIVÅ ELLES	1	:	:	:	:	:	:	:	:	:	:	
UOPPGITT, INGA UTDANNING OG UTDANNING PÅ FØRSKOLENIVÅ	3	2	2	1	:	:	:	:	:	:	:	

TABELL 5. PERSONAR 16 ÅR OG OVER, ETTER YRKESAKTIVITET, ARBEIDSTID, KJØNN OG ALDER. 1/11 79 - 31/10 80

KJØNN OG ALDER	I ALT	IKKJE YRKES- AKTIVE	YRKESAKTIVE						PRO- SENT YRKES- AKTIVE
			I ALT	ARBEIDSTID. TIMAR					
				100- 499	500- 999	1 000- 1 299	1 300 OG OVER	UOPP- GITT	
I ALT	1257	524	733	119	87	52	401	74	58,3
MENN I ALT	638	167	471	40	28	29	317	57	73,8
16-19 ÅR	41	17	24	11	6	5	1	1	58,5
AV DETTE GIFTE	-	-	-	-	-	-	-	-	-
20-24 ÅR	51	4	47	5	4	5	30	3	92,2
AV DETTE GIFTE	4	1	3	-	1	-	2	-	75,0
25-29 ÅR	64	5	59	4	2	2	49	2	92,2
AV DETTE GIFTE	32	3	29	2	2	-	24	1	90,6
30-39 ÅR	113	5	108	3	2	1	92	10	95,6
AV DETTE GIFTE	85	2	83	2	2	1	71	7	97,6
40-49 ÅR	74	9	65	3	2	7	49	4	87,8
AV DETTE GIFTE	55	2	53	2	2	6	40	3	96,4
50-59 ÅR	94	17	77	3	4	5	54	11	81,9
AV DETTE GIFTE	68	6	62	2	3	4	46	7	91,2
60-66 ÅR	74	21	53	6	3	3	30	11	71,6
67-69 ÅR	29	14	15	1	3	1	5	5	51,7
70 ÅR OG OVER	98	75	23	4	2	-	7	10	23,5
KVINNER I ALT	619	357	262	79	59	23	84	17	42,3
16-19 ÅR	46	25	21	16	3	-	2	-	45,7
AV DETTE GIFTE	-	-	-	-	-	-	-	-	-
20-24 ÅR	55	24	31	7	3	1	18	2	56,4
AV DETTE GIFTE	20	16	4	-	1	-	3	-	20,0
25-29 ÅR	45	24	21	7	3	3	8	-	46,7
AV DETTE GIFTE	34	21	13	6	3	2	2	-	38,2
30-39 ÅR	100	30	70	16	24	7	19	4	70,0
AV DETTE GIFTE	91	29	62	16	22	5	16	3	68,1
40-49 ÅR	63	26	37	13	8	4	8	4	58,7
AV DETTE GIFTE	57	21	36	13	8	4	7	4	63,2
50-59 ÅR	82	34	48	10	11	5	19	3	58,5
AV DETTE GIFTE	61	25	36	7	7	5	14	3	59,0
60-66 ÅR	83	55	28	10	5	3	7	3	33,7
67-69 ÅR	27	22	5	:	:	:	:	:	18,5
70 ÅR OG OVER	118	117	1	:	:	:	:	:	0,8

TABELL 6. YRKESAKTIVE 16 ÅR OG OVER, ETTER ALDER OG NÆRING. 1/11 79 - 31/10 80

NÆRING	I ALT	ALDER. ÅR										PROSENT AV DEI YRKES- AKTIVE
		70 OG OVER										
		16-19	20-24	25-29	30-39	40-49	50-59	60-66	67-69	OVER		
I ALT	733	45	78	80	178	102	125	81	20	24	100,0	
JORDBRUK	161	8	6	6	19	20	40	31	10	21	22,0	
SKOGBRUK	-	-	-	-	-	-	-	-	-	-	-	
FISKE OG FANGST	-	-	-	-	-	-	-	-	-	-	-	
BERGVERKSDRIFT	1	-	-	1	-	-	-	-	-	-	0,1	
INDUSTRI I ALT	47	4	10	7	15	4	4	2	1	-	6,4	
PRODUKSJON AV NÆRINGSMIDDEL, DRIKKEVARER OG TØRRAKKSVARER	8	2	2	1	1	1	1	-	-	-	-	
PRODUKSJON AV TEKSTILVARER, KLEDEVARER, LER OG LERVARER	-	-	-	-	-	-	-	-	-	-	-	
PRODUKSJON AV TREVAREP TREFOREDLING, GRAFISK PRODUKSJON OG FORLAGSVERKSEMD	16	2	4	1	4	1	3	1	-	-	-	
PROD. AV KJEMISKE PROD., MINERAL- OLJE-, KOL-, GUMMI- OG PLASTPROD. ..	1	-	-	-	1	-	-	-	-	-	-	
PRODUKSJON AV MINERALSKE PRODUKT ...	2	-	1	-	-	-	-	-	1	-	-	
PRODUKSJON AV METALL	-	-	-	-	-	-	-	-	-	-	-	
PRODUKSJON AV VERKSTADPRODUKT	18	-	3	4	8	2	-	1	-	-	-	
INDUSTRIPRODUKSJON ELLES	-	-	-	-	-	-	-	-	-	-	-	
KRAFT- OG VASSFORSYNING	118	6	12	17	29	23	22	8	1	-	16,1	
BYGGJE- OG ANLEGGVERKSEMD	100	5	11	12	28	13	14	14	3	-	13,6	
VAREHANDEL	44	6	7	5	9	5	8	2	1	1	6,0	
HOTELL- OG RESTAURANTDRIFT	16	5	2	1	3	1	2	2	-	-	2,2	
LANDTRANSPORT	32	2	-	4	10	6	4	5	1	-	4,4	
SJØTRANSPORT	4	1	3	-	-	-	-	-	-	-	0,5	
TRANSPORT ELLES, LAGRING, POST OG TELEKOMMUNIKASJONAR	12	-	4	-	3	1	2	1	1	-	1,6	
BANK- OG FINANSIERINGSVERKSEMD	9	-	1	5	-	2	1	-	-	-	1,2	
FORSIKRINGSVERKSEMD, EIGEDOMSDRIFT OG FORRETN.MESS. TENESTEYTING	8	-	1	3	1	2	-	-	-	1	1,1	
OFFENTLEG ADM., FORSVAR, POLITI OG RETTSVESEN	38	-	7	3	11	8	5	4	-	-	5,2	
RENOVASJON OG REINGJERING	-	-	-	-	-	-	-	-	-	-	-	
UNDERVISNING OG FORSKINGSVERKSEMD ...	45	-	5	6	16	9	6	3	-	-	6,1	
HELSE- OG ANDRE SOSIALTENESTER	79	6	7	11	26	9	11	6	2	1	10,8	
KULTURELL T.YTING, UNDERH. OG SPORT ..	3	-	-	1	1	-	-	1	-	-	0,4	
PERSONLEG TENESTEYTING	7	1	1	1	1	-	3	-	-	-	1,0	
UOPPGITT NÆRING	9	1	2	1	1	1	2	1	-	-	1,2	

TABELL 7. YRKESAKTIVE 16 ÅR OG OVER, ETTER KJØNN, ARBEIDSTID OG NÆRING/YRKESFELT. 1/11 79 - 31/10 80

	MENN						KVINNER				
	I ALT	100- 500- 1 000			UOPP- GITT ARB.- TID	I ALT	100- 500- 1 000			UOPP- GITT ARR.- TID	
		I ALT	499 TIMAR	999 TIMAR			1 000 OG OVER TIMAR	I ALT	499 TIMAR		999 TIMAR
I ALT	733	471	40	28	346	57	262	79	59	107	17
NÆRING											
JORDBRUK	161	113	11	5	68	29	48	11	7	23	7
SKOGBRUK	-	-	-	-	-	-	-	-	-	-	-
FISKE OG FANGST	-	-	-	-	-	-	-	-	-	-	-
BERGVERKSDRIFT	1	1	:	:	:	:	-	-	-	-	-
INDUSTRI I ALT	47	39	2	2	30	5	8	5	-	3	-
PRODUKSJON AV NÆRINGSMIDDEL, DRIKKEVARER OG TOBAKKVARER	8	3	-	-	3	-	5	3	-	2	-
PRODUKSJON AV TEKSTILVARER, KLEDEVARER, LER OG LERVARER	-	-	-	-	-	-	-	-	-	-	-
PRODUKSJON AV TREVARER	16	15	2	2	10	1	1	:	:	:	:
TREFOREDLING, GRAFISK PRODUKSJON OG FORLAGSVERKSEMD	1	1	:	:	:	:	-	-	-	-	-
PROD. AV KJEMISKE PROD., MINERAL- OLJE-, KOL-, GUMMI- OG PLASTPROD.	2	1	:	:	:	:	1	:	:	:	:
PRODUKSJON AV MINERALSKE PRODUKT.	2	2	:	:	:	:	-	-	-	-	-
PRODUKSJON AV METALL	-	-	-	-	-	-	-	-	-	-	-
PRODUKSJON AV VERKSTADPRODUKT ...	18	17	-	-	14	3	1	:	:	:	:
INDUSTRIPRODUKSJON ELLES	-	-	-	-	-	-	-	-	-	-	-
KRAFT- OG VASSFORSYNING	118	103	8	5	83	7	15	5	4	6	-
BYGGJE- OG ANLEGGsverksemd	100	91	8	6	69	8	9	2	1	6	-
VAREHANDEL	44	22	2	2	18	-	22	5	1	15	1
HOTELL- OG RESTAURANTDRIFT	16	3	1	1	1	-	13	5	1	6	1
LANDTRANSPORT	32	30	2	2	25	1	2	:	:	:	:
SJØTRANSPORT	4	4	-	1	1	2	-	-	-	-	-
TRANSPORT ELLES, LAGRING, POST OG TELEKOMMUNIKASJONAR	12	1	:	:	:	:	11	2	1	7	1
BANK- OG FINANSIERINGSVERKSEMD ...	9	3	-	-	3	-	6	-	2	4	-
FORSIKRINGSVERKSEMD, EIGEDOMSDRIFT OG FORRETN.MESS. TENESTEYTING	8	4	2	-	2	-	4	1	2	1	-
OFFENTLEG ADM., FORSVAR, POLITI OG RETTSVESEN	38	24	1	2	20	1	14	5	3	6	-
RENOVASJON OG REINGJERING	-	-	-	-	-	-	-	-	-	-	-
UNDERVISNING OG FORSKINGSVERKSEMD .	45	17	-	1	15	1	28	10	10	8	-
HELSE- OG ANDRE SOSIALTENESTER	79	10	2	-	5	3	69	21	25	19	4
KULTURELL T.YTING, UNDERHALDNING OG SPORT	3	1	:	:	:	:	2	:	:	:	:
PERSONLEG TENESTEYTING	7	3	-	1	2	-	4	3	-	-	1
UOPPGITT NÆRING	9	2	:	:	:	:	7	2	1	2	2
YRKESFELT											
TEKNISK, VITSKAPELEG, HUMANISTISK OG KUNSTNARLEG ARBEID	128	57	3	2	50	2	71	20	28	21	2
ADMINISTRASJONS- OG FORVALTNINGS- ARBEID, BEDRIFTS- OG ORGANISASJONS- LEIING I ALT	24	21	-	2	17	2	3	-	-	2	1
OFFENTLEG ADMINISTRASJON OG FORVALTNINGSARBEID	7	7	-	1	5	1	-	-	-	-	-
BEDRIFTS- OG ORGANISASJONSLEIING	17	14	-	1	12	1	3	-	-	2	1
KONTORARBEID	41	8	1	-	7	-	33	7	7	19	-
HANDELSARBEID	35	14	1	1	12	-	21	5	1	15	-
JORDBRUKS-, SKOGBRUKS- OG FISKEARBEID	126	95	10	4	69	12	31	11	4	13	3
GRUVE- OG SPRENGINGSARBEID M.M. ...	10	10	-	1	9	-	-	-	-	-	-
TRANSPORT OG KOMMUNIKASJONSARBEID .	39	31	2	1	26	2	8	1	1	6	-
INDUSTRI-, BYGGJE- OG ANLEGGs- ARBEID I ALT	167	164	15	11	130	8	3	3	-	-	-
JERN- OG METALLVAREARBEID	27	27	-	1	25	1	-	-	-	-	-
ELEKTROARBEID	47	47	4	-	39	4	-	-	-	-	-
TREARBEID	31	31	5	5	20	1	-	-	-	-	-
NÆRINGSMIDDELARBEID	3	3	-	-	3	-	-	-	-	-	-
MASKIN- OG MOTORDRIFT	17	17	-	-	17	-	-	-	-	-	-
LASTE-, LOSSE- OG LAGERARBEID ...	5	5	-	-	5	-	-	-	-	-	-
INDUSTRI-, BYGGJE- OG ANLEGGsarbeid ELLES	37	34	6	5	21	2	3	3	-	-	-
SERVICEARBEID	70	9	-	-	8	1	61	23	14	21	3
MILITÆRT ARBEID, UOPPGITT ELLER IKKJE IDENTIFISERT YRKE	93	62	8	6	18	30	31	9	4	10	8

TABELL 8. YRKESAKTIVE 16 ÅR OG OVER I ARBEID I VEKA 25/10 - 31/10 1980, ETTER KJØNN, ARBEIDSTID I VEKA OG NÆRING/YRKESFELT

	I ALT	MENN					KVINNER				
		I ALT	1-19 TIMAR	20-29 TIMAR	30 TIMAR OG OVER	UOPP- GITT	I ALT	1-19 TIMAR	20-29 TIMAR	30 TIMAR OG OVER	UOPP- GITT
I ALT	577	373	25	11	321	16	204	78	43	79	4
NÆRING											
JORDBRUK	111	77	11	4	58	4	34	10	7	16	1
SKOGBRUK	-	-	-	-	-	-	-	-	-	-	-
FISKE OG FANGST	-	-	-	-	-	-	-	-	-	-	-
BERGVERKSDRIFT	1	1	:	:	:	:	-	-	-	-	-
INDUSTRI I ALT	39	34	1	-	33	-	5	1	-	4	-
PRODUKSJON AV NÆRINGSMIDDEL, DRIKKEVARER OG TOBAKKSVARER	6	3	-	-	3	-	3	1	-	2	-
PRODUKSJON AV TEKSTILVARER, KLEDEVARER, LER OG LERVARER	-	-	-	-	-	-	-	-	-	-	-
PRODUKSJON AV TREVARER	13	12	-	-	12	-	1	:	:	:	:
TREFØRDLING, GRAFISK PRODUKSJON OG FORLAGSVERKSEMD	-	-	-	-	-	-	-	-	-	-	-
PRØD. AV KJEMISKE PROD., MINERAL- OLJE-, KØL-, GUMMI- OG PLASTPROD. PRODUKSJON AV MINERALSKE PRODUKT. PRODUKSJON AV METALL	1	1	:	:	:	:	-	-	-	-	-
PRODUKSJON AV VERKSTADPRODUKT ... INDUSTRIPRODUKSJON ELLES	17	16	1	-	15	-	1	:	:	:	:
KRAFT- OG VASSFORSYNING	101	90	2	1	86	1	11	5	2	4	-
BYGGJE- OG ANLEGGVERKSEMD	75	70	5	1	60	4	5	1	-	4	-
VAREHANDEL	35	18	2	-	16	-	17	3	5	9	-
HOTELL- OG RESTAURANTDRIFT	11	2	:	:	:	:	9	1	1	7	-
LANDTRANSPORT	30	28	2	1	24	1	2	:	:	:	:
SJØTRANSPORT	1	1	:	:	:	:	-	-	-	-	-
TRANSPORT ELLES, LAGRING, POST OG TELEKOMMUNIKASJONAR	9	1	:	:	:	:	8	1	2	5	-
BANK- OG FINANSIERINGSVERKSEMD	8	3	-	-	3	-	5	1	1	3	-
FORSIKRINGSVERKSEMD, EIGEDOMSDRIFT OG FURRETN.MESS. TENESTEYTING	4	-	-	-	-	-	4	3	1	-	-
OFFENTLEG ADM., FORSVAR, POLITI OG RETTSVESEN	34	21	1	-	19	1	13	6	1	6	-
RENØVASJON OG REINGJERING	-	-	-	-	-	-	-	-	-	-	-
UNDERVISNING OG FORSKINGSVERKSEMD .	40	16	1	4	10	1	24	11	8	4	1
HELSE- OG ANDRE SOSIALTENESTER	61	6	-	-	4	2	55	28	13	12	2
KULTURELL T.YTING, UNDERHALDNING OG SPORT	3	1	:	:	:	:	2	:	:	:	:
PERSONLEG TENESTEYTING	6	3	-	-	2	1	3	3	-	-	-
UOPPGITT NÆRING	8	1	:	:	:	:	7	1	2	4	-
YRKESFELT											
TEKNISK, VITSKAPELEG, HUMANISTISK OG KUNSTNARLEG ARBEID	111	53	2	5	42	4	58	27	17	13	1
ADMINISTRASJONS- OG FORVALTNINGS- ARBEID, BEDRIFTS- OG ORGANISASJONS- LEIING I ALT	20	17	-	-	17	-	3	-	-	3	-
OFFENTLEG ADMINSTRASJONS- OG FORVALTNINGSARBEID	7	7	-	-	7	-	-	-	-	-	-
BEDRIFTS- OG ORGANISASJONSLEIING	13	10	-	-	10	-	3	-	-	3	-
KONTORARBEID	36	7	-	-	7	-	29	9	4	16	-
HANDELSARBEID	28	12	1	-	11	-	16	1	4	11	-
JORDBRUKS-, SKOGBRUKS- OG FISKEARBEID	98	76	9	4	59	4	22	6	6	9	1
GRUVE- OG SPRENGINGSARBEID M.M.	7	7	-	-	7	-	-	-	-	-	-
TRANSPORT OG KOMMUNIKASJONSARBEID .	34	28	2	1	24	1	6	-	2	4	-
INDUSTRI-, BYGGJE- OG ANLEGG- ARBEID I ALT	142	142	6	1	130	5	-	-	-	-	-
JERN- OG METALLVAREARBEID	25	25	1	-	23	1	-	-	-	-	-
ELEKTROARBEID	43	43	1	-	42	-	-	-	-	-	-
TREARBEID	27	27	1	1	25	-	-	-	-	-	-
NÆRINGSMIDDELARBEID	3	3	-	-	3	-	-	-	-	-	-
MASKIN- OG MOTORDRIFT	14	14	-	-	14	-	-	-	-	-	-
LASTE-, LOSSE- OG LAGERARBEID ... INDUSTRI-, BYGGJE- OG ANLEGGARBEID ELLES	4	4	1	-	2	1	-	-	-	-	-
SERVICERARBEID	26	26	2	-	21	3	-	-	-	-	-
MILITÆRT ARBEID, UOPPGITT ELLER IKKJE IDENTIFISERT YRKE	57	8	-	-	7	1	49	27	7	14	1
44	23	5	-	17	1	21	8	3	9	1	

TABELL 9. YRKESAKTIVE 16 ÅR OG OVER MED FAST OPPMØTEPLASS PÅ ARBEID I VEKA 25/10 - 31/10 1980, ETTER

TALET PÅ ARBEIDSREISER, REISETID OG YRKESFELT/OPPMØTEPLASS

I ALT	REI- STE IKKJE	REIESTE 1 GONG			REIESTE 2-3 GONGER			REIESTE 4 GONGER ELLER FLEIRE			UOPP- GITT TAL PÅ REISER	
		REI- TID	REI- TID	UOPP- GITT	REI- TID	REI- TID	UOPP- GITT	REI- TID	REI- TID	UOPP- GITT		
		UNDER 45 MIN	45 MIN OG OVER		UNDER 45 MIN	45 MIN OG OVER		UNDER 45 MIN	45 MIN OG OVER			
I ALT	530	9	19	15	3	53	5	1	270	31	11	113
YRKESFELT												
TEKN., VITSK., HUMANIS- TISK OG KUNSTNARLEG ARBEID	100	3	3	1	-	24	-	-	60	3	-	6
OFFENTLEG ADMINISTRA- SJONS- OG FORVALTN.ARBEID.	7	-	-	-	-	-	-	-	5	1	-	1
BEDRIFTS- OG ORGANISA- SJONSLEIING	11	-	-	-	-	-	-	-	8	-	-	3
KONTORARBEID	35	-	1	-	-	9	2	-	18	1	1	3
HANDELSARBEID	28	-	1	-	-	3	-	-	16	1	-	7
JORDBRUKS-, SKOGBRUKS- OG FISKEARBEID	92	1	5	-	1	1	-	-	28	1	6	49
GRUVE- OG SPRENGINGS- ARBEID M.M.	7	-	-	1	-	-	-	-	1	3	-	2
TRANSPORT OG KOMMUNIKA- SJONSARBEID	27	-	1	-	-	1	-	-	16	2	1	6
INDUSTRI-, BYGGJE- OG ANLEGG SARBEID I ALT	132	3	3	10	1	2	3	1	74	15	-	20
JERN- OG METALLV.ARBEID	24	-	-	1	-	-	1	-	17	3	-	2
ELEKTROARBEID	41	2	1	2	-	2	-	-	24	2	-	8
TREARBEID	25	-	1	1	-	-	1	-	17	3	-	2
NÆRINGSMIDDELARBEID	3	-	-	-	-	-	-	-	3	-	-	-
MASKIN- OG MOTORDRIFT ..	11	-	-	1	-	-	-	-	4	1	-	5
LASTE-, LOSSE- OG LAGERARBEID	4	-	1	-	-	-	-	-	-	2	-	1
INDUSTRI-, BYGGJE- OG ANLEGG SARBEID ELLES	25	1	-	5	1	-	1	1	9	4	-	3
SERVICEARBEID	54	1	4	1	1	10	-	-	27	3	-	7
MILITÆRT ARBEID OG UOPPGITT YRKESOMRÅDE	36	1	1	2	-	3	-	-	17	1	3	8
OPPMØTEPLASS OG KJØNN												
INNAN HEIMSTADFYLKET	475	2	18	10	2	50	4	-	263	26	11	89
MENN	299	1	9	8	2	6	3	-	183	22	6	59
KVINNER	176	1	9	2	-	44	1	-	80	4	5	30
I HEIMSTADKOMMUNEN	469	2	18	10	2	49	3	-	260	26	11	88
MENN	295	1	9	8	2	6	2	-	181	22	6	58
KVINNER	174	1	9	2	-	43	1	-	79	4	5	30
1004 FLEKKEFJORD	5	-	-	-	-	1	1	-	3	-	-	-
MENN	3	-	-	-	-	-	1	-	2	-	-	-
KVINNER	2	-	-	-	-	1	-	-	1	-	-	-
1001 KRISTIANSAND	1	-	-	-	-	-	-	-	-	-	-	1
MENN	1	-	-	-	-	-	-	-	-	-	-	1
KVINNER	-	-	-	-	-	-	-	-	-	-	-	-
UTANFOR FYLKET	17	6	-	5	1	-	-	-	1	2	-	2
MENN	12	4	-	4	-	-	-	-	1	1	-	2
KVINNER	5	2	-	1	1	-	-	-	-	1	-	-
1103 STAVANGER	5	2	-	1	1	-	-	-	-	1	-	-
MENN	2	2	-	-	-	-	-	-	-	-	-	-
KVINNER	3	-	-	1	1	-	-	-	-	1	-	-
0301 OSLO	2	-	-	2	-	-	-	-	-	-	-	-
MENN	2	-	-	2	-	-	-	-	-	-	-	-
KVINNER	-	-	-	-	-	-	-	-	-	-	-	-
1102 SANDNES	2	-	-	1	-	-	-	-	-	1	-	-
MENN	2	-	-	1	-	-	-	-	-	1	-	-
KVINNER	-	-	-	-	-	-	-	-	-	-	-	-
2200 NORDSJØEN	2	-	-	-	-	-	-	-	-	-	-	2
MENN	2	-	-	-	-	-	-	-	-	-	-	2
KVINNER	-	-	-	-	-	-	-	-	-	-	-	-
ANDRE STADER UTANFOR FYLKET	6	4	-	1	-	-	-	-	1	-	-	-
MENN	4	2	-	1	-	-	-	-	1	-	-	-
KVINNER	2	2	-	-	-	-	-	-	-	-	-	-
UOPPGITT OPPMØTEPLASS	38	1	1	-	-	3	1	1	6	3	-	22

TABELL 10. YRKESAKTIVE 16 ÅR OG OVER MED FAST ARBEIDSREISE I VEKA 25/10 - 31/10 1980, ETTER REISEMÅTE,

OPPMØTEPLASS, TALET PÅ ARBEIDSREISER OG REISETID

I ALT	EITT TRANSPORTMIDDEL						TO ELLER FLEIRE TRANSPORTMIDDEL			UOPP- GITT TRANS- PORT- MIDDEL	
	BIL	BUSS	TOG, TRIKK, T-BANE	BÅT	SYKKEL, MEIR ENN 10 MIN GONGE	ANNA	BIL OG BUSS/TOG/ TRIKK/ T-BANE/ BÅT	BUSS OG TOG/ TRIKK/ T-BANE/ BÅT	ANDRE KOMBINA- SJONAR		
I ALT	409	218	5	-	-	92	47	3	1	15	27
OPPMØTEPLASS, TALET PÅ ARBEIDSREISER OG REISETID											
OPPMØTEPLASS I HEIM- STADKOMMUNEN											
REISTE 1 GONG	30	16	2	-	-	7	4	-	-	-	1
0-45 MIN	18	7	-	-	-	7	4	-	-	-	-
45 MIN OG OVER	10	8	2	-	-	-	-	-	-	-	-
UOPPGITT REISETID	2	1	-	-	-	-	-	-	-	-	1
REISTE 2-3 GONGER	52	21	-	-	-	23	5	1	-	-	2
0-14 MIN	35	10	-	-	-	18	5	-	-	-	2
15-29 "	13	7	-	-	-	5	-	1	-	-	-
30-44 "	1	1	-	-	-	-	-	-	-	-	-
45 MIN OG OVER	3	3	-	-	-	-	-	-	-	-	-
UOPPGITT REISETID	-	-	-	-	-	-	-	-	-	-	-
REISTE 4 GONGER ELLER FLEIRE	297	165	2	-	-	56	36	1	-	15	22
0-14 MIN	188	85	-	-	-	44	36	1	-	11	11
15-29 "	46	34	1	-	-	9	-	-	-	1	1
30-44 "	26	24	-	-	-	1	-	-	-	1	-
45 MIN OG OVER	26	22	1	-	-	1	-	-	-	2	-
UOPPGITT REISETID	11	-	-	-	-	1	-	-	-	-	10
OPPMØTEPLASS UTANFOR HEIMSTADKOMMUNEN											
REISTE 1 GONG	6	5	-	-	-	-	-	1	-	-	-
0-45 MIN	-	-	-	-	-	-	-	-	-	-	-
45 MIN OG OVER	5	5	-	-	-	-	-	-	-	-	-
UOPPGITT REISETID	1	-	-	-	-	-	-	1	-	-	-
REISTE 2-3 GONGER	2	2	-	-	-	-	-	-	-	-	-
0-14 MIN	1	1	-	-	-	-	-	-	-	-	-
15-29 "	-	-	-	-	-	-	-	-	-	-	-
30-44 "	-	-	-	-	-	-	-	-	-	-	-
45 MIN OG OVER	1	1	-	-	-	-	-	-	-	-	-
UOPPGITT REISETID	-	-	-	-	-	-	-	-	-	-	-
REISTE 4 GONGER ELLER FLEIRE	6	2	1	-	-	3	-	-	-	-	-
0-14 MIN	3	-	-	-	-	3	-	-	-	-	-
15-29 "	-	-	-	-	-	-	-	-	-	-	-
30-44 "	1	1	-	-	-	-	-	-	-	-	-
45 MIN OG OVER	2	1	1	-	-	-	-	-	-	-	-
UOPPGITT REISETID	-	-	-	-	-	-	-	-	-	-	-
UOPPGITT OPPMØTEPLASS	15	7	-	-	-	3	2	-	1	-	2
KJØNN OG ALDER											
MENN											
16-19 ÅR	9	7	-	-	-	-	-	-	-	12	15
20-24 "	22	19	-	-	-	1	1	-	-	-	2
25-29 "	35	28	-	-	-	2	3	-	-	2	2
30-39 "	72	48	-	-	-	12	6	-	-	4	3
40-49 "	41	20	-	-	-	8	7	-	-	3	4
50-59 "	44	20	1	-	-	10	7	-	-	2	1
60-66 "	23	14	-	-	-	4	3	-	-	1	2
67-69 "	5	-	-	-	-	2	1	-	-	-	-
70 ÅR OG OVER	2	-	-	-	-	1	1	-	-	-	-
KVINNER											
16-19 ÅR	8	4	-	-	-	3	-	-	1	-	-
20-24 "	18	10	2	-	-	3	-	2	-	1	-
25-29 "	13	9	-	-	-	1	3	-	-	-	-
30-39 "	47	18	1	-	-	18	4	1	-	2	3
40-49 "	25	8	1	-	-	11	1	-	-	-	4
50-59 "	29	10	-	-	-	8	8	-	-	-	3
60-66 "	12	2	-	-	-	7	1	-	-	-	2
67-69 "	2	1	-	-	-	1	-	-	-	-	-
70 ÅR OG OVER	1	-	-	-	-	-	1	-	-	-	-

TABELL 11. BUSTADER ETTER HUSTYPE OG TALET PÅ ROM. BUSETTE ETTER TALET PÅ ROM I BUSTADEN. 1/11 1980

TALET PÅ ROM UTANOM KJØKKEN	BUSTADER						BUSETTE	
	I ALT	I VÅNINGSHUS I TILKN. TIL GARDSDRIFT OG I FRITTL. EINERUSTADER	I ANDRE EINE- OG TOMANNS- BUSTADER OG SMÅHUS	I BLOKK, LEIGE- GÅRD E.L.	I ANDRE BYGG	I UOPP- GITT- HUS- TYPE	I ALT	PR. ROM
ALLE	544	427	28	-	10	79	1610	0,6
1 ROM	9	5	2	-	-	2	16	1,8
MED KJØKKEN								
6 KVM OG OVER	4	3	1	-	-	-	6	1,5
MED KJØKKEN								
UNDER 6 KVM	4	2	1	-	-	1	8	2,0
UTAN KJØKKEN	-	-	-	-	-	-	-	-
UOPPGITT	1	-	-	-	-	1	2	2,0
2 ROM	23	8	7	-	1	7	36	0,8
MED KJØKKEN								
6 KVM OG OVER	5	3	-	-	-	2	7	0,7
MED KJØKKEN								
UNDER 6 KVM	11	5	5	-	-	1	19	0,9
UTAN KJØKKEN	4	-	2	-	1	1	6	0,3
UOPPGITT	3	-	-	-	-	3	4	0,7
3 ROM	44	31	6	-	-	7	89	0,7
4 "	116	93	8	-	-	15	364	0,8
5 "	104	93	4	-	3	4	357	0,7
6 "	93	88	-	-	1	4	303	0,5
7 "	57	51	-	-	1	5	172	0,4
8 ROM OG OVER	59	48	1	-	3	7	191	0,4
UOPPGITT	39	10	-	-	1	28	82	-

TABELL 12. BUSTADER ETTER BYGGJÅR FOR HUSET OG HUSTYPE/EIGE-/LEIGEFORM. BUSETTE OG ROM, ETTER BYGGJÅR FOR HUSET. 1/11 1980

	ALLE	BYGGJÅR FOR HUSET								UOPP- GITT
		1900 OG FØR	1901- 1920	1921- 1940	1941- 1945	1946- 1950	1951- 1960	1961- 1970	1971- 1980	
BUSTADER I ALT	544	48	53	60	9	46	56	129	99	44
HUSTYPE										
I VÅNINGSHUS	195	38	34	37	4	15	29	14	20	4
I FRITTLIGGJANDE EINERUSTAD	232	6	11	16	2	15	19	92	67	4
I REKKJEHUS, TERR.HUS E.L..	14	-	-	-	-	-	-	9	5	-
I HORIZONTALT DELT TOMANNSBUSTAD	5	-	1	-	-	1	1	2	-	-
I ANNA BYGG UNDER 3 ETG. ..	9	-	-	2	-	4	-	2	1	-
I BLOKK, LEIGEGÅRD E.L.	-	-	-	-	-	-	-	-	-	-
I FORRETNINGSBYGG	6	-	-	-	-	3	1	1	1	-
I BYGG FOR FELLESHUSHALD ..	4	-	1	-	-	-	2	1	-	-
I UOPPGITT HUSTYPE	79	4	6	5	3	8	4	8	5	36
EIGE-/LEIGEFORHOLD TIL BUSTADEN										
EIGD I ALT	372	37	37	49	7	36	44	79	71	12
PRIVAT	361	37	34	48	7	36	43	76	69	11
GJENNOM BURETTSLAG E.L. .	11	-	3	1	-	-	1	3	2	1
LEIGD I ALT	77	-	5	6	-	4	2	40	19	1
VED VANLEG LEIGEKONTRAKT.	10	-	2	-	-	2	-	3	3	-
SOM TENESTEBUSTAD	62	-	2	3	-	2	2	37	15	1
FOR EIT AVGRENSA TIDSROM.	5	-	1	3	-	-	-	-	1	-
PÅ ANDRE VILKÅR	-	-	-	-	-	-	-	-	-	-
UOPPGITT	95	11	11	5	2	6	10	10	9	31
BUSETTE I ALT	1610	103	129	161	27	126	175	456	353	80
BUSETTE PR. BUSTAD	3,0	2,1	2,4	2,7	3,0	2,7	3,1	3,5	3,6	1,8
ROM I ALT	2659	252	264	345	53	268	305	637	450	85
ROM PR. BUSTAD	5,3	5,5	5,4	5,9	5,9	5,8	5,6	5,0	4,7	4,3
BUSETTE PR. ROM	0,6	0,4	0,5	0,5	0,5	0,5	0,6	0,7	0,8	0,5

TABELL 13. BUSTADER ETTER VIKTIGASTE KJELDE TIL OPPVARMING OG BYGGJEÅR/INSTALLASJON AV PIPE. BUSETTE ETTER BUSTADENS VIKTIGASTE KJELDE TIL OPPVARMING. 1/11 1980

	EI KJELDE VIKTIGAST						TO ELLER FLEIRE LIKEVERDIGE KJELDER					UOPP- GITT TIL OPP- VAR- MING
	ALLE	SEN- TRAL- VARME	ELEK- TRISKE OMNAR E. L.	OMNAR FOR FLY- TANDE BRENSSEL	OMNAR FOR FAST BRENSSEL	ALLE	EL. OMNAR OG OMNAR FOR FAST BRENSSEL	EL. OMNAR OG OMNAR FOR FLY- TANDE BRENSSEL	OMNAR FOR FAST OG FLY- TANDE BRENSSEL	EL. OMNAR OG OMNAR FOR FAST OG FLY- TANDE BRENSSEL		
BUSTADER I ALT	544	363	9	115	33	206	139	97	11	17	14	42
BYGGJEÅR												
1900 OG FØR	48	33	-	7	3	23	15	11	1	1	2	-
1901 - 1920	53	37	2	6	2	27	11	10	-	1	-	5
1921 - 1940	60	45	-	12	1	32	11	10	-	1	-	4
1941 - 1945	9	6	1	2	-	3	3	2	-	-	1	-
1946 - 1950	46	26	1	7	2	16	18	12	-	3	3	2
1951 - 1960	56	37	-	6	3	28	19	13	1	2	3	-
1961 - 1970	129	87	2	40	13	32	38	22	7	4	5	4
1971 - 1980	99	79	2	31	8	38	18	12	2	4	-	2
UOPPGITT	44	13	1	4	1	7	6	5	-	1	-	25
PIPE												
MED PIPE	506	353	7	107	33	206	139	97	11	17	14	14
UTAN PIPE	9	8	-	8	-	-	-	-	-	-	-	1
UOPPGITT	29	2	2	-	-	-	-	-	-	-	-	27
BUSETTE I ALT	1610	1101	24	342	104	631	423	285	41	58	39	86
BUSETTE PR. BUSTAD	3,0	3,0	2,7	3,0	3,2	3,1	3,0	2,9	3,7	3,4	2,8	2,0
ROM I ALT	2659	1821	48	544	182	1047	766	529	66	91	80	72
ROM PR. BUSTAD	5,3	5,2	5,3	4,9	5,5	5,3	5,6	5,5	6,0	5,4	5,7	4,8
BUSETTE PR. ROM ...	0,6	0,6	0,5	0,6	0,6	0,6	0,5	0,5	0,6	0,6	0,5	0,5

TABELL 14. BUSTADER ETTER SANITÆRUTSTYR OG TALET PÅ ROM. BUSETTE ETTER BUSTADENS SANITÆRUTSTYR. 1/11 1980

TALET PÅ ROM UTANOM KJØKKEN	MED BAD						UTAN BAD					
	ALLE	ALLE	WC I BU- STADEN	WC UTANFOR BU- STADEN	ANNA DO	UOPP- GITT DO	ALLE	WC I BU- STADEN	WC UTANFOR BU- STADEN	ANNA DO	UOPP- GITT DO	UOPP- GITT OM BAD
BUSTADER I ALT	544	430	404	1	8	17	66	8	3	50	5	48
1 ROM	9	4	4	-	-	-	4	-	-	4	-	1
MED KJØKKEN												
6 KVM OG OVER	4	2	2	-	-	-	2	-	-	2	-	-
MED KJØKKEN												
UNDER 6 KVM	4	2	2	-	-	-	2	-	-	2	-	-
UTAN KJØKKEN	-	-	-	-	-	-	-	-	-	-	-	-
UOPPGITT	1	-	-	-	-	-	-	-	-	-	-	1
2 ROM	23	13	10	1	-	2	7	1	2	4	-	3
MED KJØKKEN												
6 KVM OG OVER	5	2	2	-	-	-	1	1	-	-	-	2
MED KJØKKEN												
UNDER 6 KVM	11	8	7	1	-	-	3	-	-	3	-	-
UTAN KJØKKEN	4	1	1	-	-	-	3	-	2	1	-	-
UOPPGITT	3	2	-	-	-	2	-	-	-	-	-	1
3 ROM	44	28	26	-	-	2	13	1	1	10	1	3
4 "	116	103	95	-	2	6	9	2	-	5	2	4
5 "	104	94	92	-	1	1	7	2	-	5	-	3
6 "	93	78	74	-	2	2	12	-	-	12	-	3
7 "	57	46	43	-	1	2	11	2	-	7	2	-
8 ROM OG OVER	59	53	50	-	2	1	3	-	-	3	-	3
UOPPGITT	39	11	10	-	-	1	-	-	-	-	-	28
BUSETTE I ALT	1610	1384	1309	3	20	52	124	19	5	90	10	102
BUSETTE PR. BUSTAD	3,0	3,2	3,2	3,0	2,5	3,1	1,9	2,4	1,7	1,8	2,0	2,1
BUSETTE PR. ROM	0,6	0,6	0,6	1,5	0,4	0,7	0,4	0,5	0,7	0,4	0,4	0,6
ROM PR. BUSTAD	5,3	5,4	5,4	2,0	6,3	4,6	4,6	4,6	2,3	4,7	5,0	4,6

TABELL 15. BUSTADER, ROM OG BUSETTE, ETTER HUSTYPE. 1/11 1980

	ALLE	VÅ- NINGS- HUS I TILKN. TIL GARDS- DRIFT	FRITT- LIGG- JANDE EINE- BUSTAD	REKKJEHUS, TERRASSEHUS, HUS I KJEDE, VERTIKALT DELT TOMANNS- BUSTAD	HORI- SON- TALT DELT TO- MANNS- BUSTAD	ANNA BUSTADBYGG MED FÉRRE ENN 3 ETASJAR	BLOKK, LEIGEGÅRD ELLER ANNA BUSTADBYGG MED 3 ETASJAR EL. FLEIRE	FOR- PET- NINGS- BYGG M.M.	BYGG FOR FEL- LES- HUS- HALD	UOPP- GITT HUS- TYPE
BUSTADER I ALT ...	544	195	232	14	5	9	-	6	4	79
BUSETTE I ALT	1610	563	763	49	7	22	-	17	16	173
BUSETTE PR. BUSTAD	3,0	2,9	3,3	3,5	1,4	2,4	-	2,8	4,0	2,2
ROM I ALT	2659	1086	1182	48	12	35	-	37	20	239
ROM PR. BUSTAD ...	5,3	5,8	5,2	3,4	2,4	3,9	-	6,2	6,7	4,7
BUSETTE PR. ROM ..	0,6	0,5	0,6	1,0	0,6	0,6	-	0,5	0,6	0,5

TABELL 16. BUSTADER ETTER EIGE-/LEIGEFORM OG AREAL. BUSETTE ETTER EIGE-/LEIGEFORHOLD TIL BUSTADEN. 1/11 1980

AREAL	ALLE	BUSTADEN BLIR EIGD			BUSTADEN BLIR LEIGD				UOPPGITT EIGE-/ LEIGE- FORM	
		ALLE	PRIVAT	GJENNOM BURETTS- LAG E.L.	ALLE	VED VANLEG LEIGE- KONTRAKT	SOM TENESTE- BUSTAD	FOR EIT AVGRENSA TIDSROM		PÅ ANDRE VILKÅR
BUSTADER I ALT ...	544	372	361	11	77	10	62	5	-	95
UNDER 30 KVM ...	7	5	5	-	-	-	-	-	-	2
30-39 KVM	7	5	5	-	2	1	1	-	-	-
40-49 "	15	7	7	-	3	-	2	1	-	5
50-59 "	25	16	16	-	5	1	2	2	-	4
60-79 "	78	51	50	1	12	2	9	1	-	15
80-99 "	150	121	116	5	16	3	13	-	-	13
100-129 "	135	104	101	3	25	2	23	-	-	6
130 KVM OG OVER.	69	48	47	1	12	-	12	-	-	9
UOPPGITT AREAL .	58	15	14	1	2	1	-	1	-	41
BUSETTE I ALT	1610	1137	1102	35	251	23	220	8	-	222
BUSETTE PR. BUSTAD	3,0	3,1	3,1	3,2	3,3	2,3	3,5	1,6	-	2,3
ROM I ALT	2659	2066	1948	58	345	36	293	16	-	308
ROM PR. BUSTAD ...	5,3	5,5	5,5	5,3	4,5	3,6	4,8	3,2	-	4,8
BUSETTE PR. ROM ..	0,6	0,6	0,6	0,6	0,7	0,6	0,7	0,5	-	0,5

TABELL 17. BUSTADER, BUSETTE OG ROM, ETTER BUSETTE PR. ROM I BUSTADEN. 1/11 1980

	ALLE	BUSETTE PR. ROM UTANOM KJØKKEN								UOPP- GITT	
		UNDER 0,25	0,25- 0,49	0,50- 0,74	0,75- 0,99	1,00- 1,24	1,25- 1,49	1,50- 1,74	1,75- 1,99		2,00 OG OVER
BUSTADER I ALT	544	57	125	148	56	79	27	9	-	4	39
BUSETTE I ALT	1610	69	269	437	218	344	137	43	-	11	82
BUSETTE PR. BUSTAD	3,0	1,2	2,2	3,0	3,9	4,4	5,1	4,8	-	2,8	2,1
ROM I ALT	2659	406	747	758	275	334	107	28	-	4	-
ROM PR. BUSTAD	5,3	7,1	6,0	5,1	4,9	4,2	4,0	3,1	-	1,0	-

TABELL 20. FAMILIAR OG PERSONAR I PRIVATHUSHALD, ETTER FAMILIETYPE OG EIGE-/LEIGEFORHOLD TIL BUSTADEN/TALET PÅ ROM I BUSTADEN. 1/11 1980

	I ALT		FAMI- LIAR MED EIN PER- SON	FAMILIAR MED TO ELLER FLEIRE PERSONAR							
	FAMI- LIAR	PER- SONAR		I ALT		EKTE- PAR UTAN UGIFTE BARN	EKTEPAR MED UGIFTE BARN		MOR ELLER FAR MED UGIFTE BARN		FAM. MED UOPP- GITT FAM.- TYPE
				FAMI- LIAR	PER- SONAR		FAMI- LIAR	PER- SONAR	FAMI- LIAR	PER- SONAR	
I ALT	626	1610	226	400	1384	92	257	1061	51	139	-
EIGE-/LEIGEFORHOLD TIL BUSTADEN											
EIGD I ALT	435	1137	147	288	990	67	180	747	41	109	-
PRIVAT	420	1102	141	279	961	65	173	722	41	109	-
GJENNOM BURETTSLAG E.L. ..	15	35	6	9	29	2	7	25	-	-	-
LEIGD I ALT	80	251	20	60	231	5	53	216	2	5	-
VED VANLEG LEIGEKONTRAKT .	10	23	4	6	19	1	5	17	-	-	-
SOM TENESTEBUSTAD	64	220	12	52	208	3	48	199	1	3	-
FOR EIT AVGRENSA TIOSROM .	6	8	4	2	4	1	-	-	1	2	-
PÅ ANDRE VILKÅR	-	-	-	-	-	-	-	-	-	-	-
UOPPGITT	111	222	59	52	163	20	24	98	8	25	-
TALET PÅ ROM I BUSTADEN											
UTANOM KJØKKEN											
1 ROM	9	16	5	4	11	3	1	5	-	-	-
MED KJØKKEN											
6 KVM OG OVER	4	6	2	2	4	2	-	-	-	-	-
MED KJØKKEN											
UNDER 6 KVM	4	8	3	1	5	-	1	5	-	-	-
UTAN KJØKKEN	-	-	-	-	-	-	-	-	-	-	-
UOPPGITT	1	2	-	1	2	1	-	-	-	-	-
2 ROM	25	36	18	7	18	2	3	9	2	5	-
MED KJØKKEN											
6 KVM OG OVER	5	7	4	1	3	-	1	3	-	-	-
MED KJØKKEN											
UNDER 6 KVM	13	19	9	4	10	1	2	6	1	2	-
UTAN KJØKKEN	4	6	3	1	3	-	-	-	1	3	-
UOPPGITT	3	4	2	1	2	1	-	-	-	-	-
3 ROM	50	89	30	20	59	10	9	36	1	3	-
4 "	125	364	27	98	337	24	67	272	7	17	-
5 "	114	357	25	89	332	14	63	270	12	34	-
6 "	113	303	39	74	264	17	48	198	9	32	-
7 "	73	172	32	41	140	9	24	102	8	20	-
8 ROM OG OVER	71	191	23	48	168	7	33	135	8	19	-
UOPPGITT	46	82	27	19	55	6	9	34	4	9	-

TABELL 21. TALET PÅ PRIVATHUSHALD MED UTVALDE KJENNETEIKN FOR BUSTADSTANDARD, OG DISPONERING AV PERSONBIL. BUSETTE I SLIKE HUSHALD, ETTER ALDER. 1/11 1980

	ALLE	WC I BUSTADEN	BAD I BUSTADEN	TELEFON I BUSTADEN	BRENSEL- OMN I BUSTADEN	BUSTAD- EN BYGD ETTER 1945	HUSHALD- ET EIG BUSTADEN	KJØKKEN 6 KVM OG OVER I BUSTADEN	HUSHALD- ET DIS- PONERER BIL
PRIVATHUSHALD	544	426	430	384	499	330	372	444	375
BUSETTE	1610	1372	1384	1218	1521	1110	1137	1416	1289
0-19 ÅR	476	447	444	368	455	397	326	447	427
20-39 "	428	379	394	316	402	328	295	385	380
40-59 "	313	262	260	250	304	206	242	288	276
60-69 "	211	163	168	155	195	105	152	169	139
70-79 "	130	89	91	95	120	56	87	86	50
80 ÅR OG OVER	52	32	27	34	45	18	35	41	17
BUSETTE PR. BUSTAD	3,0	3,2	3,2	3,2	3,0	3,4	3,1	3,2	3,4
ROM PR. BUSTAD	5,3	5,4	5,4	5,6	5,3	5,1	5,5	5,5	5,4
BUSETTE PR. ROM	0,6	0,6	0,6	0,6	0,6	0,7	0,6	0,6	0,6
HUSHALD DER FØREKOMST AV KJENNETEIKNET IKKJE ER OPPGITT	-	50	48	45	25	44	95	50	65

TABELL 22. FOLKEMENGDEN ETTER ALDER, KJØNN OG TYPE BUSTADSTRØK/GRUNNKRINS. 1/11 1980

I ALT	ALDER. ÅR											
	0-6	7-15	16-19	20-24	25-29	30-49	50-59	60-66	67-69	70-79	80 OG OVER	
KOMMUNEN	1646	162	227	87	106	109	350	176	157	56	141	75
MENN	843	77	128	41	51	64	187	94	74	29	66	32
KVINNER	803	85	99	46	55	45	163	82	83	27	75	43
TYPE BUSTADSTRØK OG												
KJØNN												
TETTBYGDE STRØK	661	85	101	37	45	60	145	55	41	17	45	30
MENN	323	45	55	17	21	30	76	28	16	6	19	10
KVINNER	338	40	46	20	24	30	69	27	25	11	26	20
4111 TONSTAD	661	85	101	37	45	60	145	55	41	17	45	30
MENN	323	45	55	17	21	30	76	28	16	6	19	10
KVINNER	338	40	46	20	24	30	69	27	25	11	26	20
SPREIDTBYGDE STRØK	983	77	126	50	60	49	204	121	116	39	96	45
MENN	519	32	73	24	30	34	110	66	58	23	47	22
KVINNER	464	45	53	26	30	15	94	55	58	16	49	23
UOPPGITT BUSTADSTRØK	2	-	-	-	1	-	1	-	-	-	-	-
GRUNNKRINS OG KJØNN												
01 SIRDAL	1644	162	227	87	105	109	349	176	157	56	141	75
MENN	842	77	128	41	51	64	186	94	74	29	66	32
KVINNER	802	85	99	46	54	45	163	82	83	27	75	43
0101 ØKSENDAL	151	8	16	5	6	5	25	24	21	9	22	10
MENN	89	5	9	4	5	3	14	13	13	6	11	6
KVINNER	62	3	7	1	1	2	11	11	8	3	11	4
0102 BJØRNESTAD	57	4	3	1	1	1	10	9	9	3	13	3
MENN	33	1	3	-	1	1	5	6	3	3	9	1
KVINNER	24	3	-	1	-	-	5	3	6	-	4	2
0103 FINTLAND	196	23	30	12	13	18	44	22	16	6	12	-
MENN	102	14	15	6	9	9	24	9	7	2	7	-
KVINNER	94	9	15	6	4	9	20	13	9	4	5	-
0104 TØNSTAD	524	66	87	29	36	42	127	35	26	11	35	30
MENN	255	33	51	14	14	21	66	20	9	4	13	10
KVINNER	269	33	36	15	22	21	61	15	17	7	22	20
0105 JOSDAL	126	11	17	10	6	10	24	16	14	4	11	3
MENN	67	5	8	6	2	8	11	10	7	3	6	1
KVINNER	59	6	9	4	4	2	13	6	7	1	5	2
0106 HØMPLAND	109	2	19	9	8	3	22	15	12	5	8	6
MENN	61	1	11	4	3	3	13	10	6	2	5	3
KVINNER	48	1	8	5	5	-	9	5	6	3	3	3
0108 LUNDE/LINDELAND	52	1	2	4	-	2	11	7	7	3	14	1
MENN	29	-	1	4	-	1	8	3	4	1	7	-
KVINNER	23	1	1	-	-	1	3	4	3	2	7	1
0109 AMLI	134	5	11	6	14	8	18	21	23	9	10	9
MENN	70	2	7	-	7	7	10	12	11	5	3	6
KVINNER	64	3	4	6	7	1	8	9	12	4	7	3
0110 TJØRHØM	123	14	20	9	11	7	22	13	15	1	6	5
MENN	58	8	11	3	4	5	9	6	8	1	1	2
KVINNER	65	6	9	6	7	2	13	7	7	-	5	3
0112 SINNES	172	28	22	2	10	13	46	14	14	5	10	8
MENN	78	8	12	-	6	6	26	5	6	2	4	3
KVINNER	94	20	10	2	4	7	20	9	8	3	6	5
UOPPGITT HEIMSTAD	2	-	-	-	1	-	1	-	-	-	-	-

TABELL 24. TALET PÅ PRIVATHUSHALD MED UTVALDE KJENNETEIKN FOR BUSTADSTANDARD, OG DISPONERING AV PERSONBIL. BUSTADSTRØK/GRUNNKRINS. 1/11 1980

	ALLE	WC I BUSTADEN	WC UTANFOR BUSTADEN	ANNA DO	BAD I BUSTADEN	TELEFON I BUSTADEN	PIPE I BUSTADEN	BU- STADEN BYGD ETTER 1945	HUSHALD- ET EIG BUSTADEN	KJØKKEN 6 KVM OVER I BUSTADEN	HUSHALD- ET DISPO- NERER BIL
KOMMUNEN	544	426	4	64	430	384	506	330	372	444	375
TYPE BUSTADSTRØK											
TETTBYGDE STRØK	191	171	2	2	176	146	176	143	111	165	155
4111 TONSTAD	191	171	2	2	176	146	176	143	111	165	155
SPREIDTBYGDE STRØK	352	254	2	62	253	238	329	186	261	279	219
UOPPGITT BUSTADSTRØK	1	1	-	-	1	-	1	1	-	-	1
GRUNNKRINS											
01 SIRDAL	543	425	4	64	429	384	505	329	372	444	374
0101 ØKSENDAL	61	46	-	12	43	52	61	29	51	52	39
0102 BJØRNESTAD ..	23	15	-	8	15	19	21	6	20	20	10
0103 FINTLAND	62	59	1	-	59	44	55	52	34	55	52
0104 TONSTAD	146	126	2	2	132	118	136	106	86	124	117
0105 JØSDAL	40	28	-	5	26	16	36	21	30	28	24
0106 HØMPLAND	35	21	-	10	22	21	34	20	26	28	21
0108 LUNDE/LINDELA	26	13	-	6	15	6	21	9	12	17	12
0109 ÅMLI	50	37	-	9	37	36	48	23	41	40	35
0110 TJØRHOM	39	32	-	3	31	27	36	24	24	30	25
0112 SINNES	61	48	1	9	49	45	57	39	48	50	39
UOPPGITT HEIMSTAD ..	1	1	-	-	1	-	1	1	-	-	1

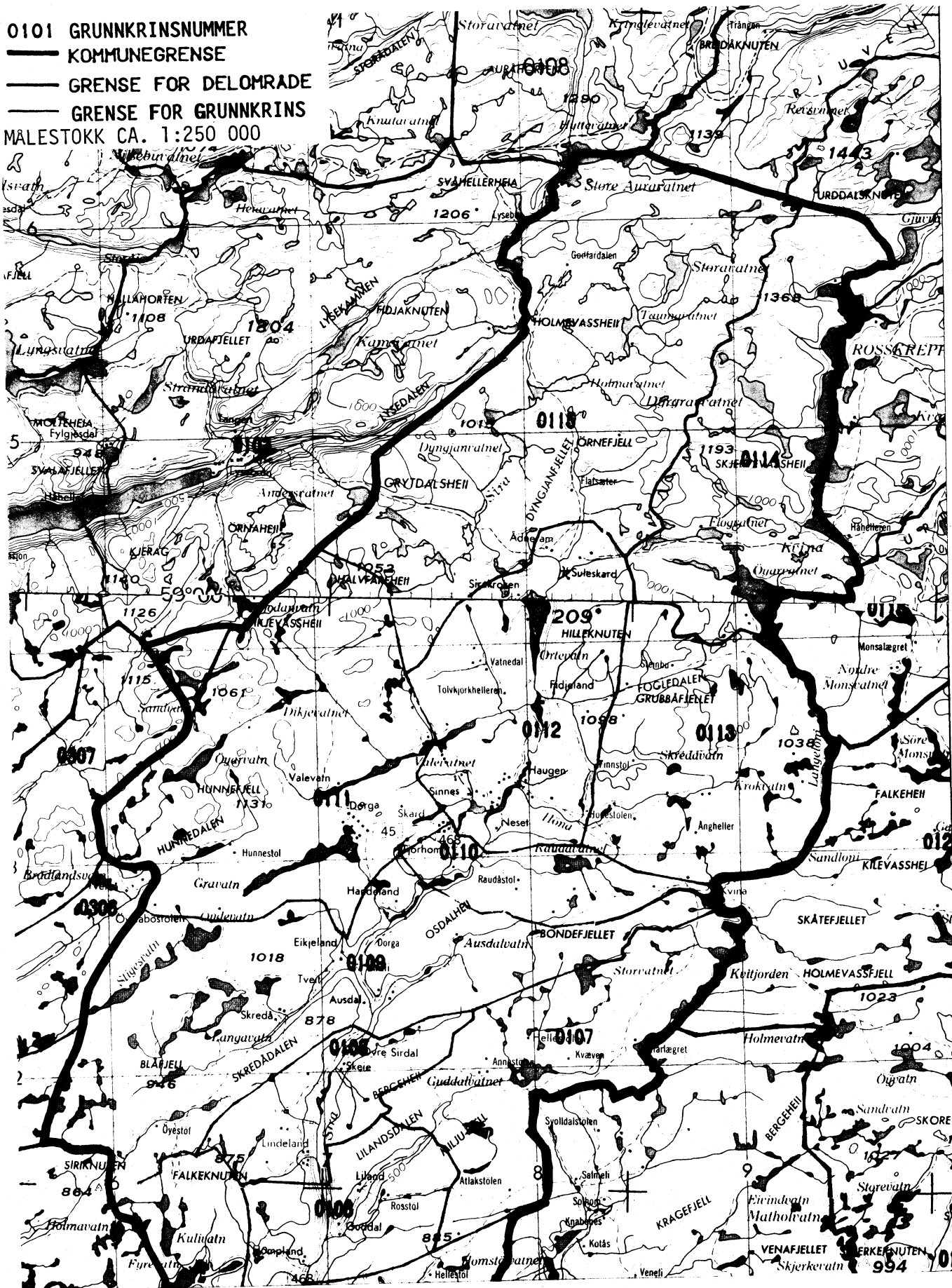
OVERSYN SOM VISER KVA FOR KOMMUNE OG FOLKETELJINGSKRINS
GRUNNKRINSANE I 1980 HØYRDE TIL VED FOLKE- OG BUSTADTELJINGA I 1970¹

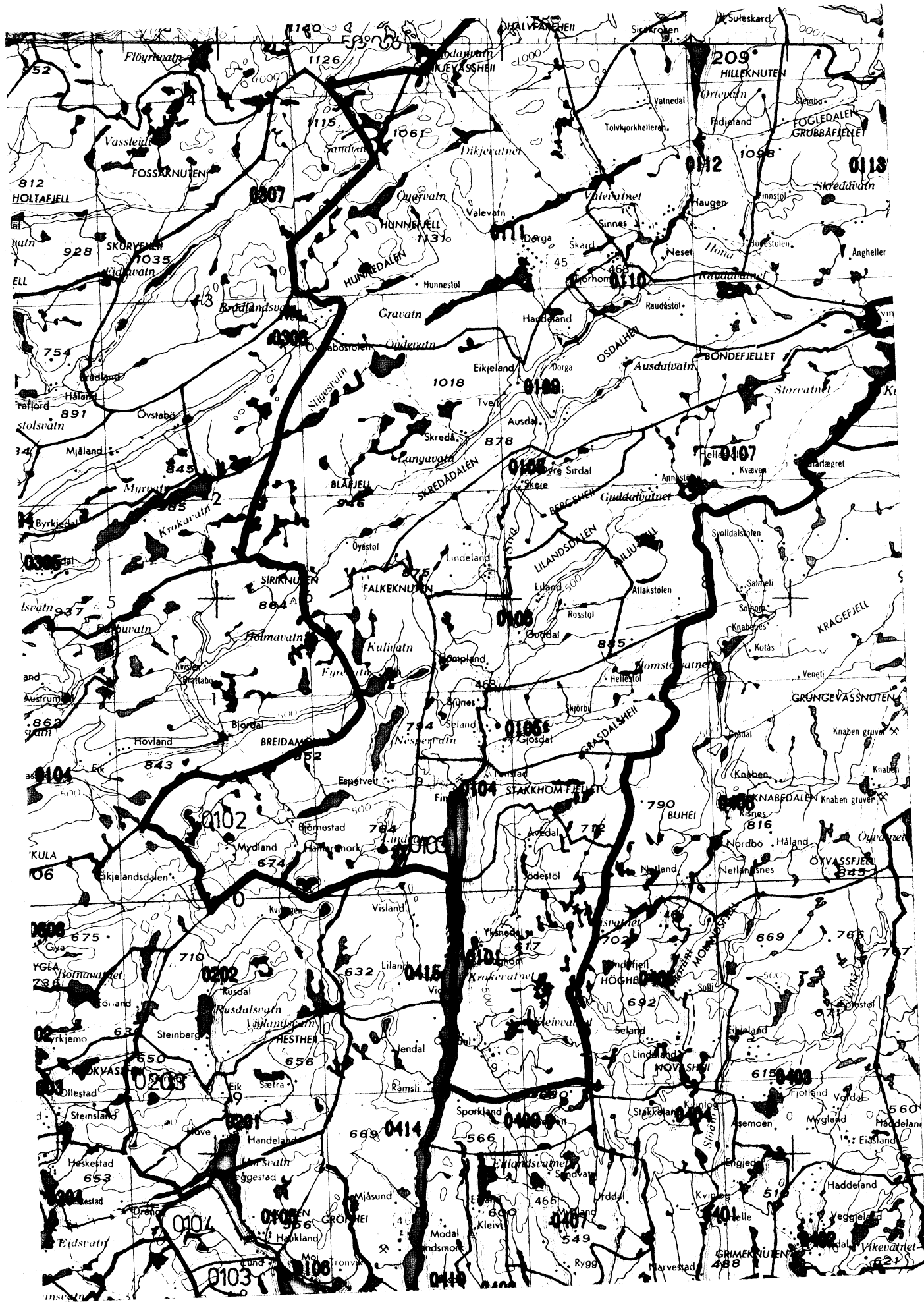
GRUNNKRINS 1980	KOMM 1970	---FOLKETELJINGSKRINS 1970--- FEIL KRINS	DEL AV KRINS
0101 ØKSENDAL	1046	10	
0102 BJØRNESTAD	1046	9	
0103 FINTLAND	1046		7-8
0104 TONSTAD	1046		7-8
0105 JØSDAL	1046	6	
0106 HØMPLAND	1046	5	
0107 GUDDALVATNET OMRÅDET	1046		IKKJE BUSETNAD
0108 LUNDE/LINDELAND	1046	4	
0109 ÅMLI	1046	3	2
0110 TJØRHOIM	1046		2
0111 HUNNEDALEN	1046		IKKJE BUSETNAD
0112 SINNES	1046	1	
0113 FIDJELAND	1046		IKKJE BUSETNAD
0114 SKJEKEVASSHEII	1046		IKKJE BUSETNAD
0115 ÅDNEPAM	1046		IKKJE BUSETNAD

¹ OVERSIKTA ER FØREBELS OG KAN INNEHALDE FEIL. ENDELEG UTGAVE VIL LIGGJE FØRE I EIGE DOKUMENTASJONSHEFTE: "GRUNNKRETSER OG TETTSTEDER. DOKUMENTASJON 1980".

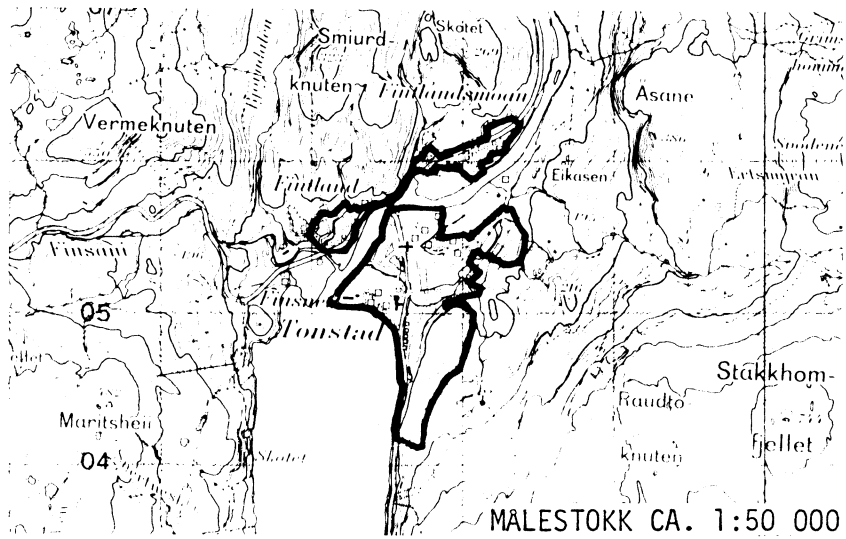
1046 SIRDAL

0101 GRUNNKRINSNUMMER
 ——— KOMMUNEGRENSE
 ——— GRENSE FOR DELOMRADE
 ——— GRENSE FOR GRUNNKRINS
 MALESTOKK CA. 1:250 000





AVGRENSING AV TONSTAD TETTSTAD



Med samtykke frå Norges geografiske oppmåling
er NGOs kartmateriale brukt som kartgrunnlag.

Personskjema

Folke- og bustadteljing 1980

 Undergitt
 teieplikt

 Statistisk
 Sentralbyrå
 Folke-
 teljingskontoret

 Send skjemaet tilbake i svarkonvolutten
 som mottakaren av bustadskjemmet
 har fått.

Lovheimel:

Stortingsvedtak av 16. november 1978, med heimel i lov nr. 2 av 25. april 1907.

SET KRYSS SLIK: IKKJE SLIK: BRUK HELST
BLYANT ELLER
BLÅ/SVART
KULEPENN.

H

1. Kven bur De saman med i husværet? Rettleiinga fortel kva vi meiner med eit husvære Set fleire kryss om nødvendig		2. Kva for trussamfunn er De tilslutta?	
1 <input type="checkbox"/> Ingen	4 <input type="checkbox"/> Dotter, son	1 <input type="checkbox"/> Den norske kyrkja (statskyrkja)	
2 <input type="checkbox"/> Ektemake	5 <input type="checkbox"/> Mor, far	2 <input type="checkbox"/> Trussamfunn utanfor Den norske kyrkja	
3 <input type="checkbox"/> Person eg er forlova med, eller lev saman med (utan formelt ekteskap)	6 <input type="checkbox"/> Sysken, svigerforeldre, barnebarn, svoger, svigerinne, svigerbarn, tante, onkel, nevø, niese, besteforeldre	3 <input type="checkbox"/> Ikkje tilslutta noko trussamfunn	
	7 <input type="checkbox"/> Andre personar		
3. Utanlandsk utdanning. Dette spørsmålet skal berre dei svare på som har teke utdanning utanfor Noreg Dei som budde i Noreg i 1970 skal ikkje føre opp utanlandsk utdanning teke før 1970 Før opp viktigaste utdanninga, i kva for land ho er fullført, og kor lang skolegang De har i utlandet.		4. Kva var viktigaste kjelda Dykkar til livsopphald i året frå 1. nov. -79 til 31. okt. -80? Set berre eitt kryss	
Utdanning		1 <input type="checkbox"/> Inntekta frå eige arbeid, eller arbeidet til andre personar (t.d. ektemake, foreldre)	
Land		2 <input type="checkbox"/> Verneplikts-/sviltteneste	
Samla skolegang i utlandet (talet på år)		3 <input type="checkbox"/> Pensjon, trygd	
		4 <input type="checkbox"/> Stipend, lån, formue, foderåd, leigeinntekt eller anna formuesinntekt	
		5. Utførte De inntektsgivande arbeid i minst 100 timar i året frå 1. nov. -79 til 31. okt. -80? Arbeid som ein familiemedlem gjer i ei familiebedrift (t.d. gardsbruk, butikk) blir og rekna som inntektsgivande arbeid.	
		1 <input type="checkbox"/> Ja	
		2 <input type="checkbox"/> Nei	
		Sjå rettleiinga	

Spørsmål 6 - 15 gjeld inntektsgivande arbeid. Berre dei som har svart "Ja" på spørsmål 5 skal svare på desse.

6. Før opp namn og adresse på den arbeidsstaden (bedrifta) der De utførte inntektsgivande arbeid lengst tid i året frå 1. nov. -79 til 31. okt. -80. Med bedrift meiner vi t.d. butikk, kontor, gardsbruk, fabrikk e.l. Sjå rettleiinga.		7. Gjer greie for verksemda på denne arbeidsstaden så nøye som råd er. Skriv t.d. jordbruk, produksjon av møbel, leigebiltransport, bokhandel, sal av bilar e.l.		8. Kva for yrke (tittel) hadde De på denne arbeidsstaden? Skriv t.d. heimhjelp, rørleggjar, sjukepleiar, damefrisør, reklamekonsulent, platearbeidar, reingjeringshjelp e.l.	
Namn		Verksemd		Yrke	
Adresse					
Poststad					
9. Korleis er /var De knytt til arbeidsstaden De har nemnt i spørsmål 6?		10. Kor mange timar inntektsgivande arbeid utførte De i året frå 1. nov. -79 til 31. okt. -80? Ta med alt inntektsgivande arbeid De utførte i heile perioden			
1 <input type="checkbox"/> Som fast eller mellombels tilsett	2 <input type="checkbox"/> Som sjølvstendig (eigar)	3 <input type="checkbox"/> Som familiemedlem utan fast løn i familiebedrift	1 <input type="checkbox"/> 100 - 499 arbeidstimar	2 <input type="checkbox"/> 500 - 999 arbeidstimar	3 <input type="checkbox"/> 1000 - 1299 arbeidstimar
			4 <input type="checkbox"/> 1300 arbeidstimar eller fleire		

H

11. Kor mange timar inntektsgivande arbeid utførte De i veka 25. - 31. okt.?			12. Kvar møtte De på arbeid i veka 25. - 31. okt.?		
1 <input type="checkbox"/> Ingen, arbeide ikkje denne veka	2 <input type="checkbox"/> 1 - 9 timar	3 <input type="checkbox"/> 10 - 19 timar	4 <input type="checkbox"/> 20 - 29 timar	5 <input type="checkbox"/> 30 timar eller fleire	1 <input type="checkbox"/> Eg møtte fast på same arbeidsstaden/adressa som eg har ført opp på spørsmål 6
Arbeide De ikkje denne veka, skal De ikkje fylle ut resten av skjemaet					2 <input type="checkbox"/> Eg møtte fast på ein annan stad
					3 <input type="checkbox"/> Eg møtte på ulike stader denne veka
					Møtte De på ulike stader denne veka, skal De ikkje fylle ut resten av skjemaet
					(Skriv namnet på kommunen)
13. Kor ofte reiste eller gjekk De frå heimstaden Dykkar til arbeidsstaden i veka 25. - 31. okt.? Sjå rettleiinga		14. Kor lang tid brukte De til vanleg frå heimstaden Dykkar til arbeidsstaden (ein veg) i veka 25. - 31. okt.?		15. Kva for transportmiddel brukte De til vanleg frå heimstaden til arbeidsstaden (ein veg) i veka 25. - 31. okt.? Set fleire kryss om nødvendig.	
1 <input type="checkbox"/> 1 gong	2 <input type="checkbox"/> 2 - 3 gonger	3 <input type="checkbox"/> 4 gonger eller fleire	4 <input type="checkbox"/> Var ikkje på heimstaden denne veka	1 <input type="checkbox"/> 0 - 14 min.	2 <input type="checkbox"/> 15 - 29 min.
				3 <input type="checkbox"/> 30 - 44 min.	4 <input type="checkbox"/> 45 min eller meir
				5 <input type="checkbox"/> Bil	6 <input type="checkbox"/> Buss
				7 <input type="checkbox"/> Tog, trikk, T-bane	8 <input type="checkbox"/> Båt
				9 <input type="checkbox"/> Brukte sykkel. Gjekk i meir enn 10 min.	10 <input type="checkbox"/> Anna

Bustadskjema

Folke- og bustadteljing 1980

Undergitt
teiepliktStatistisk
Sentralbyrå
Folke-
teljingskontoretFor kvart husvære skal det nyttast berre
ein svarkonvolutt. Alle personskjema og det utfylte
bustadskjemaet skal sendast samla i svarkonvolutten.

Lovheimel

Stortingsvedtak av 16. november 1978, med heimel i lov nr. 2 av 25. april 1907

SET KRYSS SLIK: IKKJE SLIK: BRUK HELST
BLYANT ELLER
BLÅ/SVART
KULEPENN.

H

1. Har andre som bur i husværet fått bustadskjema?

1

Nei

2

Ja

Les teksten under midten på
skjemaet før De held fram.2. Kor mange rom på 6m²
eller meir er det i husværet?

Ta ikkje med kjøkken, bad og gang

 1 rom 5 rom 2 rom 6 rom 3 rom 7 rom 4 rom 8 rom eller
fleire3. Kor stort er husværet,
målt i kvadratmeter?1 Under 30m² 5 60-79m²2 30-39m² 6 80-99m²3 40-49m² 7 100-129m²4 50-59m² 8 130m²
eller meir4. Kva slags eige-/leigeforhold er det til husværet?
Set berre eitt kryss.1 Eg/vi eig det gjennom
burettslag, aksjeselskap e.l.2 Eg/vi eig det aleine
eller saman med andre3 Eg/vi leiger det ved
vanleg leigekontrakt4 Eg/vi leiger det gjennom
arbeidet (tenestebustad)5 Eg/vi leiger det ei viss
avgrensa tid6 Eg/vi leiger det på
andre vilkår enn dei
som er nemnde ovanfor

5. Kor stort kjøkken er det i husværet?

1 Kjøkkenet er 6m²
eller større2 Kjøkkenet er
mindre
enn 6m² 3 Det er
ikkje kjøkken
i husværet6. Kva slags WC/do har dei som bur i husværet
tilgjenge til?2 Vassklosett
utanfor husværet1 Vassklosett
i husværet3 Annan do

7. Kva er viktigaste kjelda for oppvarming av husværet?

1 Sentralvarme
(radiatorar e.l.)2 Elektriske omnar,
varmekablar e.l.3 Omnar for flytande
brensel (olje, parafin e.l.)4 Omnar for fast
brensel (ved, koks e.l.)

Spørsmål 8 - 15 nedanfor skal De og svare på

Dersom det er motteke eitt bustadskjema i
husværet, fyller De det ut og sender det tilbake
i svarkonvolutten saman med alle person-
skjema.Dersom fleire i husværet har motteke bustad-
skjema og svarkonvolutt, så gjer følgjande:

1. Ta kontakt med den (dei) andre som har motteke bustadskjema.
2. Fyll ut eitt av bustadskjema.
3. Send dette skjemaet saman med dei utfylte personskjema tilbake i same svarkonvolutten.

8. Er det pipe i husværet?

1 Ja 2 Nei

9. Er det montert brenselomn eller peis i husværet?

1 Ja 2 Nei

10. Er det bad eller dusj i husværet?

1 Ja 2 Nei

11. Er det telefon i husværet?

1 Ja 2 Nei

12. Rår nokon av dei som bur i husværet over personbil?

1 Ja 2 Nei

H

13. Kva slags hus ligg husværet i? Sjå rettleinga.

1 Våningshus knytt til gardsdrift
(hovudbygning, kårbustad,
forpaktarbustad e.l.)2 Frittliggjande einestad (einestad
med minst ein halv meters
avstand til næraste hus)3 Hus i kjede, rekkjehus, terrassehus
eller vertikalt delt tomannsbustad4 Horisontalt delt tomannsbustad5 Anna bustadbygg med
mindre enn 3 etasjar6 Blokk, leigegård eller
anna bustadbygg med
3 etasjar eller meir7 Forretningsbygg, verkstadbygg e.l.8 Hotell, pensjonat, aldersheim, barneheim,
sjukehus, militærfølgning eller anna
bygg for felleshushald

14. Når vart huset bygd?

1 1900 eller før2 1901 - 19203 1921 - 19404 1941 - 19455 1946 - 19506 1951 - 19607 1961 - 19708 1971 - 1980

15. Kor mange husvære er det i huset? Rettleinga fortel kva vi meiner med hus og husvære.

 1 husvære 2 husvære 3 husvære 4 husvære 5 husværeDersom det er 6 husvære eller fleire,
før opp talet her →