


KOMMUNEHEFTE



FOLKE- OG BUSTADTELJING 1980

1520 **ØRSTA**

STATISTISK SENTRALBYRÅ
KONGSVINGER



FOLKE- OG BUSTADTELJING
1. NOVEMBER 1980

1520 ØRSTA

STATISTISK SENTRALBYRÅ
KONGSVINGER 1981

ISBN 82-537-1276-6

FØREORD

Hovudformålet med Folke- og bustadteljing 1980 var å gi eit bilete av befolkningen og levekåra i det norske samfunnet ved å sjå opplysningar om alder, kjønn, yrke, arbeid, inntekt, utdanning, butilhøve o.l. i samanheng.

Eit anna viktig formål var å gi statistikk for mindre geografiske område, som kommunar og delar av kommunar. Dei statistiske kommunehefta gir dei første resultat frå teljinga for å dekkje dette formålet. Fleire resultat for den enkelte kommunen vil liggje føre som eit sett upubliserte tabellar (ei "tabellpakke") kort tid etter at hefta er gitt ut. Tabellane vil bli leverte som utskrift på papir eller micro-fiche, etter ønskje frå brukaren.

Når kommunehefta for alle kommunar i eit fylke er publiserte, vil det bli laga eit samandrag for heile fylket med tabellar som svarar til dei som finst i kommunehefta. Når kommunehefta for heile landet er utkomne, vil det også bli laga eit samandrag for heile landet. Tilsvarande samandrag for fylka og heile landet vil bli laga av den "tabellpakka" som er nemnt ovanfor.

Resultata frå Folke- og bustadteljing 1980 vil elles bli gitt i tabellpublikasjonar som vil kaste lys over spesielle emne, bl.a. sysselsetjing, bustadtilhøve, familiar og hushald. Resultata vil også bli viste i kart og diagram. Bl.a. vil det bli laga busetjingskart som svarar til dei som vart laga i samband med Folke- og bustadteljing 1970.

Statistisk Sentralbyrå, Oslo/Kongsvinger, 7. august 1981

Odd Aukrust

Johan-Kristian Tønder

INNHALD

	Side
Tabellregister	7
Tekstdel	
1. Opplegg og gjennomføring	8
1.1. Omfang	8
1.2. Grunnlag for statistikken	8
1.3. Datainnsamling	8
2. Feilkjelder	9
3. Omgrep og kjennemerke	9
3.1. Personkjennemerke	9
3.2. Familie- og hushaldstype	14
3.3. Bustadkjennemerke	15
3.4. Inndelinga i grunnkrinsar	17
4. Bruk av tabellane	18
5. Merknader til tabellane	18
Tabelldel	19
Vedlegg	
1. Grunnkrinsar i 1980 og teljingskrinsar i 1970. Endringar i kommuneinndelinga frå 1970 til 1980	37
2. Kart over grunnkrinsinndelinga	39
3. Kart over tettstader	40
4. Personskjema	43
5. Bustadskjema	45

Standardteikn i tabellar

: Tal kan ikkje offentleggjerast

- Null

TABELLREGISTER

	Side
1. Folkemengda ved folketeljingane 1801 - 1980	19
2. Folkemengda etter kjønn, ekteskapeleg status og alder. 1/11 1980	19
3. Folkemengda etter trussamfunn/viktigaste kjelde til livsopphald, kjønn og alder. 1/11 1980	19
4. Personar 16-66 år etter yrkesaktivitet, arbeidstid, kjønn og høgste utdanning. 1/11-79 - 31/10-80	20
5. Personar 16 år og over, etter yrkesaktivitet, arbeidstid, kjønn og alder. 1/11-79 - 31/10-80	21
6. Yrkesaktive 16 år og over, etter alder og næring. 1/11-79 - 31/10-80	21
7. Yrkesaktive 16 år og over, etter kjønn, arbeidstid og næring/yrkesfelt. 1/11-79 - 31/10-80	22
8. Yrkesaktive 16 år og over i arbeid i veka 25/10 - 31/10 1980, etter kjønn, arbeidstid i veka og næring/yrkesfelt	23
9. Yrkesaktive 16 år og over med fast oppmøteplass på arbeid i veka 25/10 - 31/10 1980, etter talet på arbeidsreiser, reisetid og yrkesfelt/oppmøteplass	24
10. Yrkesaktive 16 år og over med fast arbeidsreise i veka 25/10 - 31/10 1980, etter reise- måte, oppmøteplass, talet på arbeidsreiser og reisetid	25
11. Bustader etter hustype og talet på rom. Busette etter talet på rom i bustaden. 1/11 1980	26
12. Bustader etter byggjeår for huset og hustype/eige-/leigeform. Busette og rom, etter byggjeår for huset. 1/11 1980	26
13. Bustader etter viktigaste kjelde til oppvarming og byggjeår/installasjon av pipe. Busette etter bustadens viktigaste kjelde til oppvarming. 1/11 1980	27
14. Bustader etter sanitærutstyr og talet på rom. Busette etter bustadens sanitærutstyr. 1/11 1980	27
15. Bustader, rom og busette, etter hustype. 1/11 1980	28
16. Bustader etter eige-/leigeform og areal. Busette etter eige-/leigeforhold til bustaden. 1/11 1980	28
17. Bustader, busette og rom, etter busette pr. rom i bustaden. 1/11 1980	28
18. Bustader etter talet på rom og talet på busette. 1/11 1980	29
19. Familiar og personar, etter familietype, hushaldstype og talet på familiar i hushaldet/ yrkesaktivitet i familien. 1/11 1980	29
20. Familiar og personar i privathushald, etter familietype og eige-/leigeforhold til bustaden/talet på rom i bustaden. 1/11 1980	30
21. Talet på privathushald med utvalde kjenneteikn for bustadstandard, og disponering av personbil. Busette i slike hushald, etter alder. 1/11 1980	30
22. Folkemengda etter alder, kjønn og type bustadstrøk/grunnkrins. 1/11 1980	31
23. Yrkesaktive 16 år og over, etter næring, kjønn og type bustadstrøk/grunnkrins. 1/11 1980	33
24. Talet på privathushald med utvalde kjenneteikn for bustadstandard, og disponering av personbil. Bustadstrøk/grunnkrins. 1/11 1980	35

1. OPPLÈGG OG GJENNOMFØRING

1.1. Omfang

Folke- og bustadteljing 1980 omfattar alle personar (også utanlandske statsborgarar) som etter "Forskrifter om føringen og ordningen av folkeregistrene" fastsett av Statistisk Sentralbyrå den 26. november 1979, var registrert busette i Noreg på teljingstidspunktet den 1. november 1980.

Bustadteljinga har med alle privatbustader (private husvære m.m.) der minst ein person var registrert busett den 1. november 1980.

Husvære der det ikkje budde nokon eller der det berre budde nokon mellombels (t.d. ugifte personar som budde utanom foreldreheimen på grunn av skolegang, studiar), er ikkje med i teljinga. Det er heller ikkje innhenta opplysningar om husvære for forpleide i aldersheimar, pleieheimar og andre fellesinstitusjonar.

Eininga hus er ikkje med i teljinga denne gongen. Det blir likevel gitt enkelte opplysningar om det huset som husværet ligg i. I avsnitt 3 er det gjort nærare greie for bustadomgrepet (staden der ein person skal reknast som busett) og husværeamgrepet.

1.2. Grunnlag for statistikken

Dei fleste opplysningane i folke- og bustadteljinga byggjer på oppgåver som oppgåvegivarane har gitt direkte på eigne skjema.

Personskjema vart sende til alle personar som hadde fylt 16 år eller fylte 16 år i 1980, (sjå vedlegg 3).

For personar under 16 år fekk Statistisk Sentralbyrå dei nødvendige opplysningane frå folke-registeret i den enkelte kommunen.

Opplysningane om det enkelte privathusværet er gitt på eige bustadskjema (sjå vedlegg 4).

Oppgåvene over utdanningsbakgrunnen til befolkningen er henta frå utdanningsopplysningane gitt i folketeljinga 1970 og "Arkivet for påbegynt og avsluttet utdanning" i Statistisk Sentralbyrå som inneheld alle utdanningar som ein person har avslutta i Noreg i perioden 1970 - 1980. I tillegg kjem oppgåver over utlandsk utdanning gitt i folketeljinga 1980.

Oppgåver over alder, kjønn og andre demografiske kjenneteikn er henta frå Det sentrale personregister i Statistisk Sentralbyrå.

Nødvendige oppgåver over dei vernepliktige og sivile tenestepliktige er innhenta gjennom Forsvarets overkommando og Administrasjonen for sivile tenestepliktige.

Folke- og bustadteljing 1980 vart gjennomført med heimel i Statistikkloven av 25. april 1907 og Stortingsvedtak av 16. november 1978.

1.3. Datainnsamling

Ved folketeljinga i 1980 vart skjema sende i posten direkte til den enkelte personen. Før utsendinga tok til, vart namn og adresse ført på skjemaa. Det var Det sentrale personregister som danna grunnlaget for denne påføringa.

Kvar person fekk tilsendt sitt eige personskjema saman med ei rettleiing.

I tillegg fekk den eldste personen i familien eit bustadskjema. Med bustadskjemaet følgde også ein svarkonvolutt.

Utfylte personskjema frå alle som budde i husværet saman med eitt bustadskjema vart sende samla tilbake i svarkonvolutten. Dersom det budde fleire familiar i same husværet, nytta familiare same svarkonvolutt og berre eitt bustadskjema vart utfylt. Innsamlingsmetoden gav derfor grunnlag for å danne buhushald (sjå nedanfor) i folke- og bustadteljinga.

Den enkelte personen er i teljinga rekna å ha bustaden sin i det husværet der vedkomande var registrert busett i folkeregisteret 1. november 1980. Innsamlinga av opplysningane viste at enkelte personar budde i eit anna husvære enn der dei var registrert busette i folkeregisteret. Dette gjaldt bl.a. ugifte studentar og skoleelevar som budde på hybel og som sende personskjemaet sitt i same svarkonvolutten som hybelverten. Dette gjaldt også personar som hadde flytta kort tid før 1. november

1980 og som gav opp bustadopplysningar på den nye adressa, medan flyttinga først vart registrert i folkeregisteret etter 1. november 1980. I slike tilfelle vart personane likevel rekna som busette i den bustaden/adressa dei var registrerte på i folkeregisteret 1. november 1980. I avsnitt 3 er det gjort greie for kvar ein person skal reknast som busett. I same avsnittet er det også gjort greie for omgrepet "buhushald".

Dei personane som ikkje hadde svara på folketeljings skjema til rett tid, fekk tilsendt ei adressert purring.

Dei som ikkje svara på den adresserte purringa, vart oppsøkte av teljarar som kravde inn oppgåvene.

2. FEILKJELDER

Under gjennomføring og bearbeiding av ei statistisk teljing vil det alltid kunne oppstå ulike feil som kan gi utslag i teljingsresultata.

Dei fleste feila oppstår vanlegvis under oppgåveinnhentinga og kjem av urette svar eller mangelfullt utfylte skjema.

Feil som oppstår under bearbeidinga er først og fremst knytte til koding av opplysningar, i vårt tilfelle spesielt opplysningane om næring og yrke.

For å få eit grunnlag til å vurdere kor omfattande feila er, vart det gjennomført ei kvalitetskontrollundersøking i samband med teljinga.

Resultata frå denne undersøkinga blir publiserte i serien Statistiske analyser. Resultata er venta å ligge føre i 1982 og vil ta for seg sentrale kjenneteikn frå bustaddelen av teljinga, og kjenneteikn for sysselsetjing og arbeidsmarknad.

3. OMGREP OG KJENNEMERKE

3.1. Personkjennemerke

Når ikkje annet er nemnt, refererer personopplysningane seg til 1. november 1980.

Bustad

Den enkelte personen er i teljinga rekna å ha bustaden sin i den kommunen og i det husværet der vedkomande var registrert som busett i folkeregisteret den 1. november 1980. Hovudregelen er her at ein person skal registrerast som busett der vedkomande regelmessig tek døgnkvila si.

Dei viktigaste registreringsreglane er elles:

Bustadtilhøve	Skal registrerast som busett i
Gift person som pga. arbeid, studiar, avtening av verneplikt e.l. oppheld seg utanom fellehusværet til ektefellane	Fellehusværet til ektefellane
Ugift person som pga. studiar, skolegang eller avtening av verneplikt oppheld seg utanom husværet til foreldre/forsørgjar	Husværet til foreldre/forsørgjar
Ugift person med eige arbeid og som vanlegvis ikkje bur hos foreldre/forsørgjar	Husværet der personen vanlegvis bur
Person som pga. ferie, besøk hos kjende, forretningsreise e.l. er fråverande frå husværet der vedkomande vanlegvis bur	Husværet der personen vanlegvis bur
Person som er forpleid i barneheim, aldersheim, pleieheim eller er sett bort i privat pleie	Barneheimen, aldersheimen, pleieheimen eller husværet der personen er i pleie
Person som er innlagd på sjukehus eller plassert på arbeidsskole, arbeidsanstalt eller i fengsel	Husværet der personen var busett før innlegginga eller plasseringa

Personar som ikkje kan heimførast til ein bestemt bustad, er rekna til gruppa "Utan fast bustad". Personar utan fast bustad er som regel registrerte som busette i den kommunen der dei sist hadde fast bustad.

I det følgjande er omgrepet "Busett" brukt i same tyding som omgrepet "Registrert busett".

Det er ikkje innhenta opplysningar om mellombels bustad. Det kan derfor ikkje bli gitt oppgaver over den tilstadeverande befolkninga.

Opplysningane frå Folke- og bustadteljing 1980 er ikkje nytta til å justere opplysningane i folkeregistra.

Alder

I fordelinga etter alder er den enkelte personen gruppert etter alder pr. 31. desember 1980 (Alder = 1980 - fødselsår).

Ekteskapeleg status

Det er brukt fire hovudgrupperingar etter ekteskapeleg status, nemleg ugifte, gifte, skilde og enkjer/enkjemenn.

Sambuande

Med sambuande meiner ein personar som lever saman (i ekteskapsliknande forhold) utan å ha inngått formelt ekteskap.

I gruppa sambuande er rekna berre dei personane som er registrert busette på same adressa i folkeregisteret 1. november 1980.

Trussamfunn

Det er brukt tre grupperingar etter trussamfunn, nemleg "Den norske kyrkja", "Trussamfunn utanfor den norske kyrkja" og "Ikkje tilslutta trussamfunn".

Personar under 16 år er som regel grupperte saman med foreldra sine. I dei tilfella foreldra ikkje høyrer til same gruppe, er barna førte til gruppa for uoppgitt.

Utdanning

Oppgåvene over utdanning omfattar enkeltutdanningar på heil- eller deltid som normalt varer minst 5 månader.

For personar med fleire enkeltutdanningar, er den utdanninga som samla varer lengst (normal tid for enkeltutdanninga tillagt den tida som krevst til føreutdanning) rekna som den høgaste utdanninga. Av utdanningar som samla varer like lenge, er den som er rekna som den viktigaste yrkesmessig, oppfatta som den høgaste utdanninga til personen. Utdanningsgrupperinga er gjort etter 1973-utgåva av Standard for utdanningsgruppering i offentleg norsk statistikk (Statistisk Sentralbyrås Håndbøker nr. 28).

Standarden er bygd opp som eit pyramidisk klassifikasjonssystem.

Enkeltutdanningane er først ordna i grove grupper som i standarden blir kalla utdanningsnivå. Innanfor kvart nivå er det først gjort ei sortering etter fagfelt, dernest ei finare sortering i faggrupper.

Inndelinga i nivå eller hovudgrupper er gjort på denne måten:

0. Inga utdanning og utdanning på førskolenivå (utdanning for 6-åringar og mindre barn)
1. Utdanning på barneskolenivå (1-6 år, førskoleutdanning ikkje medrekna)
2. Utdanning på ungdomsskolenivå (7-9 år)
3. Utdanning på gymnasnivå I (10 år)
4. Utdanning på gymnasnivå II (11-12 år)
5. Utdanning på universitets- og høgskolenivå I (13-14 år)
6. Utdanning på universitets- og høgskolenivå II (15-16 år)
7. Utdanning på universitets- og høgskolenivå III (17-18 år)
8. Utdanning på forskarnivå (over 18 år)
9. Uoppgitt utdanning.

I tabellane over høgaste utdanninga til personen frå folketeljinga er gruppene 0 og 9 slått saman til ei gruppe.

Fagfelta er i standarden spesifiserte slik:

1. Allment fagfelt
2. Humaniora og estetikk
3. Undervisning
4. Administrasjon, økonomi, samfunnsvitskap og jus
5. Industri, handverk, naturvitskap og teknikk
6. Samferdsel
7. Helsevesen
8. Jordbruk, skogbruk og fiske
9. Tenesteyting og forsvar.

I tabellane frå folketeljinga er berre dei viktigaste fagfelta under dei ulike nivå- eller hovudgruppene spesifiserte. Dei andre fagfelta er slått saman til ei gruppe.

I folketeljinga 1970 vart det gjort ei tre-delning av gymnasnivået i standarden etter kor lenge utdanninga vara, 10 år, 11 år og 12 år.

I folketeljinga 1980 følgjer inndelinga grupperinga i standarden, nemleg ei gruppering på 10 år og 11-12 år.

Fagutdanningar avslutta før 1972/73 og som ikkje byggjer på examen artium blir i teljinga 1980 koda med 8 års allmennutdanning som grunnlag. Fagutdanningar avlagde etter 1972/73 blir koda med 9 år som grunnlag.

Viktigaste kjelde til livsopphald

Personar 16 år og over er grupperte etter den kjelda til livsopphold som var viktigast dei siste 12 månadene før teljingstidspunktet, dvs. frå 1. november 1979 fram til 1. november 1980. For personar under 16 år som er busette i privathushald er inntekta frå andre personar alltid rekna som viktigaste kjelde til livsopphald.

For personar under 16 år som er busette i felleleshushald er pensjon, trygd rekna som viktigaste kjelde til livsopphald.

Med "inntekt av eige arbeid" er meint inntekt av eigen yrkesaktivitet.

"Pensjon, trygd" omfattar sjuketrygd, arbeidsløysetrygd, forsørgjartrygd, uføretrygd, alders-trygd, yrkesskadetrygd, krigspensjon, bedriftspensjon o.l.

Som "stipend, lån, formue, føderåd, leigeinntekt eller anna formuesinntekt" blir også rekna utbetalingar i samband med livsforsikring eller individuell pensjonsforsikring. Underhald frå andre enn privatpersonar (t.d. stønader frå det offentlege, institusjonar eller bedrifter), så nær som pensjon og trygd blir også rekna med her.

Personar som har inntekta til andre personar som viktigaste kjelde til livsopphald er grupperte under "inntekt av eige arbeid eller andre personars arbeid/inntekt". Dette gjeld uansett om inntekta kjem frå arbeid, pensjon, trygd eller stipend, lån m.m.

Yrkesaktivitet

I Folke- og bustadteljing 1980 er det innhenta oppgåver om yrkesaktiviteten både for dei siste 12 månadene før teljingstidspunktet og den siste veka før teljingstidspunktet.

Som yrkesaktivitet er rekna alt arbeid som blir utført mot betaling i form av lønn, inntekt av eiga bedrift, provisjon, honorar o.l. Arbeid som familiemedlem utan fast lønn i familiebedrift (t.d. gardsbruk, butikk) og verneplikts-/sivilteneste er også rekna som yrkesaktivitet.

Som yrkesaktive dei siste 12 månadene er rekna personar 16 år og over som utførte yrkesaktivitet som vara minst 100 timar i denne perioden.

Som yrkesaktive den siste veka før teljingstidspunktet er rekna personar 16 år og over som utførte yrkesaktivitet som vara minst 1 time i denne veka. Personar som var midlertidig borte frå arbeidet heile veka på grunn av sjukdom, permisjon, ferie e.l. er ikkje rekna med blant dei yrkesaktive.

Arbeidstid

Det er innhenta oppgåver over arbeidstida både for dei siste 12 månadene før teljingstidspunktet og den siste veka før teljingstidspunktet.

Arbeidstida omfattar all den tida som er gått med til yrkesaktivitet. Arbeidstid som har gått med til førebuing i tillegg til ordinær arbeidstid, er også rekna med (t.d. førebuingar i tillegg til ordinær undervisningstid for lærarar). Tid som er brukt til skolearbeid, studiar og husarbeid for eigen familie, er ikkje rekna med.

Fråvær på grunn av sjukdom, permisjon, ferie e.l. er heller ikkje rekna med i arbeidstida.

Generelt om grupperinga etter næring, yrke og yrkesstatus

Personar 16 år og over med yrkesaktivitet er grupperte på næring etter kva slags verksemd det er i den bedrifta der den enkelte arbeidde heile tida eller lengst tid dei siste 12 månadene før teljingstidspunktet. Desse personane er vidare grupperte på det yrket og den yrkesstatusen som dei hadde heile tida eller lengst tid i denne bedrifta i 12-månadersperioden.

Personar 16 år og over med yrkesaktivitet siste veka før teljingstidspunktet er grupperte etter den næringa og det yrket vedkomande oppgav å ha hatt i den bedrifta der den enkelte arbeidde heile tida eller lengst tid dei siste 12 månadene før teljingstidspunktet. Det er såleis ikkje innhenta særskilde oppgåver om næring og yrke for dei yrkesaktive den siste veka før teljingstidspunktet.

Næring

Næringsgrupperinga er gjort etter 1978-utgåva av Standard for næringsgruppering i offentleg norsk statistikk (Statistisk Sentralbyrå's Håndbøker nr. 9).

Denne standarden er i samsvar med International Standard Industrial Classification of All Economic Activities (ISIC).

I standarden er grupperingssystemet utforma som eit femsifra pyramidisk system der kvart siffer gir eit grupperingsnivå. Dei fem nivåa har fått følgjande nemningar:

Næring	1-sifra kode
Næringsområde	2-sifra kode
Næringshovudgruppe	3-sifra kode
Næringsgruppe	4-sifra kode
Næringsundergruppe	5-sifra kode

Næringane på 1-sifra nivå har følgjande 9 inndelingar:

1. Jordbruk, skogbruk, fiske og fangst
2. Bergverksdrift
3. Industri
4. Kraft- og vassforsyning
5. Bygginge- og anleggsverksemd
6. Varehandel, hotell- og restaurantverksemd
7. Transport, lagring, post og telekommunikasjonar
8. Bank- og finansieringsverksemd, forsikringsverksemd, eigedomsdrift og forretningsmessig tenesteyting
9. Offentleg, sosial og privat tenesteyting.

Ei oversikt over den vidare inndelinga i næringsområde m.m. finst i Standard for næringsgruppering.

Næringsgrupperinga i 1980-teljinga er ikkje direkte samanliknbar med næringsgrupperinga i 1970-teljinga. Årsaka til dette er overgangen til ny standard for næringsgruppering i 1972. I folketeljinga 1970 vart næringsgrupperinga gjort etter 1960-utgåva av Standard for næringsgruppering.

Tabellar med samanliknbare tal mellom teljinga i 1970 og 1980 vil bli publiserte ei tid etter kommunehefta i dei såkalla "tabellpakkene". Næringsoppgåver med resultat frå 1970-teljinga grupperte etter 1978-utgåva av Standard for næringsgruppering, vil da bli gitt. I folketeljinga 1980 blir det gitt næringsoppgåver ned på næringsgruppe (3-sifra kode).

Yrke

Yrkesgrupperinga er gjort etter Standard for yrkesgruppering i offentlig norsk statistikk (uttatt av Arbeidsdirektoratet i 1965). Standarden følgjer i prinsippet 1958-utgåva av International Standard Classification of Occupations (ISCO).

Standarden er bygd opp slik at yrke som er i nær slekt er førte saman til såkalla yrkesgrupper, som igjen dannar yrkesområde. Desse yrkesområda er førte saman til yrkesfelt.

Kvart yrke i klassifiseringa har femsifra kodenummer:

første siffer angir yrkesfelt
 første og andre siffer angir yrkesområde
 første - tredje siffer angir yrkesgruppe
 første - femte siffer angir yrke.

Til folketeljinga 1980 har Statistisk Sentralbyrå ført nye yrke inn i denne standarden. Den inndelinga i yrkesgrupper som er brukt i 1965-utgåva, er stort sett brukt også her. Vidare er ein del yrkesgrupper slått saman og nokre er splitta i fleire grupper. Ei ny tre-siffergruppe er tatt med for olje- og gassarbeid. Dessutan er leiande tenestemenn i kommunal- og fylkeskommunal administrasjon og forvaltning skilt ut som ny gruppe.

Gruppene "Lærarar" og "Faglærarar i praktiske yrke" er slått saman til ei gruppe.

Oppgåver over yrke er i teljinga gitt ned på yrkesgruppe (3-sifra kode).

Yrkesstatus

I teljinga er det brukt følgjande tre grupperingar etter yrkesstatus:

1. Fast eller midlertidig tilsett
2. Sjølvstendig
3. Familiemedlem utan fast løn i familiebedrift.

Personar (også medeigarar) som arbeidde i firma organiserte som aksjeselskap, andelslag eller anna selskapsform med avgrensa ansvar, er alltid rekna som tilsette.

Ein person er rekna som sjølvstendig dersom vedkomande dreiv verksemd åleine for eiga rekning eller saman med andre med uavgrensa ansvar (t.d. i ansvarleg selskap).

Gruppa "Familiemedlem utan fast lønn i familiebedrift" omfattar personar som arbeidde i familieverksemd utan fast avtala lønn og som verken var eigarar eller medeigarar i verksemda. Ein familiemedlem utan fast lønn kan likevel ha vederlag for arbeidet i form av kost og losji, del av overskott e.l.

I dei tilfelle der ektefellar arbeidde i felles verksemd (t.d. gardsbruk) som ikkje var organisert som aksjeselskap e.l., er den eine ektefellen rekna som sjølvstendig og den andre som familiemedlem utan fast lønn i familiebedrift, med mindre begge ektefellane var registrerte som eigarar av verksemda.

Generelt om oppmøteplass, reisehyppigheit, reisetid og transportmåte

Kjennemerka gjeld personar 16 år og over med yrkesaktivitet i siste veka før teljingstidspunktet.

Reisehyppigheit, reisetid og transportmåte gjeld yrkesaktive personar med fast oppmøteplass (sjå oppmøteplass).

Reisetid og transportmåte gjeld yrkesaktive personar med fast arbeidsreise (sjå reisehyppigheit).

Oppmøteplass

Med oppmøteplass forstår ein den staden der vedkomande møtte fram når arbeidsdagen tok til.

Personar 16 år og over med yrkesaktivitet siste veka før teljingstidspunktet er grupperte etter kommunen den faste oppmøteplassen låg i (rute 1 og 2 i personskjemaet).

Personar som i denne veka møtte på ulike arbeidsstader, var til sjøs e.l., er ikkje rekna å ha fast oppmøteplass (rute 3 i personskjemaet).

Reisehyppigheit

Med reisehyppigheit forstås ein så mange gonger som vedkomande reiste frå heimstaden til arbeidsstaden den siste veka før teljingstidspunktet.

Heimstaden er alltid rekna som den bustadadressa vedkomande er registrert busett på i folke-registeret. For personar som budde mellombels på t.d. hybel eller brakke i denne veka, er reisa mellom hybel, brakke og arbeidsstad ikkje medrekna.

For personar som var registrert busette på arbeidsstaden er det rekna kor mange dagar vedkomande var på arbeid siste veka før teljingstidspunktet.

Med "fast arbeidsreise" meiner ein personar med fast oppmøteplass og som reiste minst ein gong frå heimstaden til arbeidsstaden i veka før teljingstidspunktet.

Reisetid

Reisetid er reisetida frå heimstaden (registrert bustadadresse) til arbeidsstaden. Reisetida er rekna ein veg. I reisetida er gangtid og ventetid under reisa teke med. Det same gjeld faste gjeremål som t.d. å ta med barn til barnehage, dagmamma e.l. Tilfeldige gjeremål og seinkingar er ikkje rekna med.

For pendlarar som budde mellombels på t.d. hybel, brakke e.l., er reisetida rekna frå heimstaden og fram til arbeidsstaden.

Transportmåte

Med transportmåte forstås ein dei transportmidla vedkomande til vanleg nytta ein veg frå heimstaden til arbeidsstaden siste veka før teljingstidspunktet.

For personar som ikkje reiste på same måten kvar dag, er det rekna med den reisemåten vedkomande nytta flest dagar.

3.2. Familie- og hushaldstype

Grupperingane på familie og hushaldstype refererer seg til teljingstidspunktet den 1. november 1980.

Familie

Til ein og same familie er rekna:

1. Ektepar og eventuelle ugifte barn registrert busette i same privatbustad, aldersheim, pleieheim e.l.
2. Far/mor med ugifte barn registrert busette i same privatbustad, aldersheim, pleieheim, pensjonat, hotell e.l.
3. Kvar enkelt person som ikkje høyrer inn under noka av de to gruppene som er spesifiserte ovanfor. Desse personane danner såleis kvar for seg eigen familie (familie med ein person).

I familiar med ektepar er også teke med eventuelle ugifte barn av berre den eine ektefellen og ugifte adoptivbarn og stebarn, men ikkje fosterbarn.

Av reglane som er nemnde ovanfor går det fram at personar (t.d. ektefellar) som ikkje var registrert busette i same privatbustad, aldersheim, pleieheim e.l., aldri er grupperte under same familie. Vidare går det fram at gifte, separerte, skilde, enkjer og enkjemenn ikkje i noko tilfelle er rekna til same familie som foreldra. Når t.d. eit ektepar bur saman med ei skild dotter, danner ektefellane eigen familie og dottera eigen familie. Elles kan nemnast at ugifte sysken som har felles husvære, der ingen av foreldra er busette, kvar for seg er rekna som særskild familie.

Hushaldstype

Det er skilt mellom tre hovudtyper av hushald, nemleg privathushald, felleshushald og anna hushald.

Gruppa "Privathushald" omfattar personar som var registrerte som busette i privat husvære. Denne hushaldstypen er vidare splitta opp etter talet på familiar i hushaldet. Som hushaldseining er

her rekna buhushald. Denne omfattar alle busette i same husvære. Av dette følgjer at talet på privat-hushald er det same som talet på husvære i teljinga.

Til felleleshushald er rekna forpleide som var registrert busette i aldersheimar, barneheimar, pleieheimar e.l.

Personale ved felleleshushald er alltid grupperte under privathushald. Det same gjeld militært personell som budde i militærforlegning.

3.3. Bustadkjennemerke

Bustadkjennemerka refererer seg til den bustaden der den einskilde var registrert busett 1. november 1980.

Bustad (husvære m.m.)

Med husvære meiner ein t.d. rekkjehus, husvære i tomannsbustad, husvære i leiegård, blokk-husvære, hybelhusvære og hybel med eigen inngang. Einebustad blir også rekna som husvære.

I hybelbygg er derimot kvar enkelt hybel alltid rekna som husvære. Dette gjeld også når fleire hyblar har felles gang, hall, bad og/eller kjøkken.

Vidare er hyblar for sjukepleiarar, legebustader og rom som er disponerte av privathushald i sjukehus, militærforlegningar eller felleleshushald, alltid rekna som egne husvære.

Til eit husvære er som hovudregel rekna rom som er bygde (eller ombygde) til bruk for ein eller fleire personar som har felles kost og losji, og der det er tilgjenge til romma (rommet) utan at ein må gå gjennom eit anna husvære.

Ein bustad vil derfor som regel falle saman med omgrepet husvære.

I enkelte tilfelle vil ein bustad omfatte mer enn eitt husvære. Dersom t.d. ugifte barn bur i eige husvære (hybel med eigen inngang e.l.), men på same adressa som foreldra, er som hovudregel barna rekna å høyre til same husvære som foreldra. I dette tilfellet omfattar bustaden det husværet som foreldra bur i og det husværet som barna bur i. Berre dersom barna er registrerte som eigen familie i folkeregisteret, er husværa rekna som særskilde bustader.

Hyblar utan eigen inngang som ikkje ligg i hybelbygg, institusjon e.l., og der det bur personar som er registrerte i folkeregisteret på vedkomande adresse, er alltid rekna til same bustad som hovudhusværet.

Med privatbustad er meint husvære der det ikkje bur forpleide i aldersheimar, barneheimar og andre felleleshushald. Husvære for tilsette (t.d. sjukepleiarar) ved institusjonar er såleis rekna som privatbustader. Det same gjeld husvære for befal m.m. i militærforlegningar.

Det er ikkje innhenta oppgåver for husvære som ikkje er privatbustader.

I tabellane er "privatbustadene" for å gjera det enkelt kalla "husvære".

Rom

Oppgåvene over talet på rom refererer seg til husvære som er med i teljinga, og omfattar bustadrom på 6 m² eller meir, og som kan nyttast året rundt. Kjøkken, bad, entré, hall, alkove, hems, trimrom, vaskerom og rom som berre blir nytta til næringsverksemd (f.eks. kontor) er ikkje med.

I 1980-teljinga er det ikkje innhenta spesifiserte oppgåver over talet på rom i husvære med "meir enn 8 rom", slik som det vart gjort i teljinga i 1970.

I oppgåvene for "rom i alt" er tala på rom i husvære med meir enn 8 rom derfor rekna med. For kvar enkelt kommune er det laga gjennomsnittstal frå 1970-teljinga (dvs. gjennomsnittleg tal på rom i husvære med meir enn 8 rom). Dette gjennomsnittstalet er brukt for å fastleggje talet på rom for husvære med meir enn 8 rom i 1980-teljinga.

Areal

Med areal for husværet er meint nettoareal. I tillegg til bustadrom på 6 m² eller meir er også teke med kjøkken, bad, entré, hall o.l.

Rom som er felles for to eller fleire husvære, t.d. felles gang, hall, bad e.l., er ikkje rekna med i arealet.

Eige-/leigeform

Som eigarar er også rekna personar som eig aksje eller andel som gir burett.

Med "vanleg leigekontrakt" er meint at vedkomande leiger eit husvære av ein eigar etter dei reglar og avtalar som følgjer av husleigelova. Vanleg leigeforhold utan skriftleg kontrakt er også rekna med her.

Kjøkken

Med kjøkken er i teljinga meint ein del av husværet som er avgrensa frå andre delar av det, og der det er installert utstyr til matlaging for dei som bur der. Kjøkkenet kan vera eit eige rom, men treng ikkje vera det.

Dersom fleire husvære har felles kjøkken, t.d. hyblar i eit hybelbygg, er alle husværa rekna å vera utan kjøkken.

I storleiken på kjøkkenet er også medrekna golvplass til benker, skap o.l.

Viktigaste kjelda til oppvarming

Dersom to eller fleire kjelder er like viktige for oppvarming av husværet, er baa (alle) desse rekna med.

Hushaldet disponerer bil

Med å disponere bil meiner ein i teljinga å eige/leige bil eller å ha høve til å bruke privat t.d. firmabil.

Stasjonsvoغن og varevoغن er rekna som personbil berre dersom ho blir brukt også til privatkjøring.

Hustype

Som hus er som hovudregel rekna bygningar som frå kjellar til loft er skilde frå andre bygningar.

Kvar enkelt blokk er derimot rekna som eitt hus, sjølv om det frå kjellar til loft er skiljevegg(ar) utan gjennomgang i blokka.

I rekkjehus er heile rekkja av husvære rekna som eitt hus.

Som frittliggjande einebustad er rekna einebustad med minst ein halv meters avstand til nærmaste hus.

Som hustype "einebustad" er også rekna frittliggjande einebustader som inneheld eit hybelhusvære, og/eller der eitt eller fleire rom er brukte som hybel.

Rekkjehus er hus med husvære som har minst ein vegg eller ein del av ein vegg felles med eit anna husvære. Hus i kjede er hus som er bundne saman med eit anna hus ved garasje, carport, svalgang o.l. Terrassehus er hus med husvære som er bygde saman i ei bakkeskråning, og der fleire av husværa har heile eller delar av taket til husværet under som terrasse.

Horisontalt delt tomannsbustad er hus med to vanlege husvære (som kan ha ulik storleik) og der det eine husværet ligg i ein etasje over det andre.

Anna bustadbygg med mindre enn 3 etasjar omfattar også einebustader med mindre enn ein halv meters avstand mellom husa.

Gruppa "forretningsbygg m.m." omfattar hus der halvparten eller mindre av golvarealet er nytta til privatbustad.

Som bygg for felleleshushald er rekna hus der det er organisert felleleshushald for dei busette og/eller mellombels tilstadeverande.

Oppgåver over tal på husvære, rom og busette i bygg for felleleshushald omfattar berre privathusvære, rom og busette i desse bustadene.

Byggjeår

Med byggjeår meiner ein det året da minst halvparten av husværa i huset var ferdige til innflytting. Hus som er ombygde, er grupperte etter opphavleg byggjeår.

Gjennomsnittstal

Busette pr. husvære er lik talet på busette i privathusvære dividert med talet på privathusvære.

Rom pr. husvære er lik talet på rom (kjøkken ikkje medrekna) i privathusvære dividert med talet på desse husværa.

Busette pr. rom er lik talet på busette i privathusvære dividert med talet på rom (kjøkken er ikkje medrekna) i privathusvære.

3.4. Inndelinga i grunnkrinsar

Grunnkrinsinndelinga til bruk i folketeljinga er gjort av Byrådet i samarbeid med kommunane og brukarar av statistikk på regionalt nivå.

Følgjande kriterium er lagde til grunn for utarbeidinga av grunnkrinsane:

1. Utgangspunktet for grunnkrinsinndelinga er som regel inndelinga i folketeljingskrinsar i 1970. Dersom inndelinga frå 1970 er endra, er det lagt vekt på at grupper av grunnkrinsar kan samanliknast med ein eller fleire tidlegare folketeljingskrinsar.
2. Grunnkrinsane er utforma slik at dei kan vera stabile over ein rimeleg tidsperiode.
3. Grunnkrinsane skal bestå av eit samanhengande geografisk område.
4. Grunnkrinsane bør vera mest mogleg einsarta når det gjeld natur- og næringsgrunnlag, kommunikasjonsforhold og bygningsmessig struktur.
5. Folketal og areal bør ikkje variere for sterkt. Folketalet kan variere frå under 100 i sterkt spredtbygde strøk til over 1 000 i dei tettast utbygde byområda.

Fordi grunnkrinsinndelinga skal vera mest mogleg stabil, er ho ikkje knytt saman med ei avgrensing av tettbygde strøk, da desse grensene stadig må endrast.

Tettstadavgrensinga er ført vidare uavhengig av grunnkrinsinndelinga. Retningslinene for tettstadavgrensinga følgjer i store trekk den som vart praktisert i 1960 og 1970. Hovudkriteriet ved avgrensinga av tettstad er at avstanden mellom husa i ei husklynge ikkje skal vera over 50 meter, men det er tillate skjønsmessige avvik for område der det ikkje kan eller skal byggjast bustader, som t.d. lagerplassar, idrettsanlegg, parkar o.l. Området må ha minst 200 busette på teljingstidspunktet.

Det er ikkje stilt noko krav om at grensene for grunnkrinsane skal falle saman med grensene for kyrkjesokn, skole- eller valkrinsar.

Oppgåver over grunnkrinsar blir også grupperte til delområde (bydelar/bygdslag). Desse delområda omfattar vanlegvis 1 000 - 3 000 personar i spreidtbygde strøk og 3 000 - 5 000 personar i tettbygde strøk. Eit delområde kan t.d. vera eit område som soknar til eit lokalt sentrum i ein kommune.

Ei oversikt som viser forholdet mellom grunnkrinsar i 1980 og teljingskrinsar i 1970, er vist i vedlegg 1.

Kart som viser omfanget av grunnkrinsane som det blir gitt resultat for i dette heftet, er vist i vedlegg 2.

For ei nærmare orientering om grunnkrinsane m.m. viser vi til hefta "Grunnkretser og tettsteder. Dokumentasjon 1980".

4. BRUK AV TABELLANE

Dette heftet inneheld tabellar for den enkelte kommunen. Tabellane i kommunehefta er inndelte i seks hovudgrupper.

Tabellane 1 - 3 gir resultat for enkelte demografiske kjenneteikn.

Tabellane 4 - 10 gir hovudresultat for utdanning, yrke, næring, arbeidstid m.m. Tabellane 4 - 7 refererer seg til dei siste 12 månadene før teljingstidspunktet. Tabellane 8 - 10 gir oppgåver for kjennemerke som knyttar seg til den siste veka før teljingstidspunktet.

Tabellane 11 - 18 gir resultat for bustaddelen av teljinga.

Tabellane 19 - 21 gir resultat for familiar og privathushald.

Tabellane 22 - 24 gir hovedresultat for befolkning, yrkesaktivitet og bustader på grunnkrins.

5. MERKNADER TIL TABELLANE

Tabell 1:

I tabell 1 har ein generelt teke sikte på å gi tal tilbake til 1801 etter kommuneinndelinga i 1980. Men over så lang tid har det skjedd så mange endringar i kommuneinndelinga at det for dei fleste kommunane er vanskeleg å gi ein samanliknbar talserie for heile perioden. For dei folketeljingane der det ikkje har vore mogleg å gi eksakte folketal, inneheld tabellen tal som er rekna ut av Norsk Samfunnsvitskapeleg Datateneste. Desse tala er funne ved at folketala for tidlegare år er justerte på basis av talet på personar som blir overførte frå ein kommune til ein annan ved grensereguleringar. Ein viser til NSD for nærmare dokumentasjon.

I 1883 vart Volden herad delt i to herad - Volden (seinare Volda) og Ørsten (seinare Ørsta). I 1895 vart Ulstein herad delt i to herad - Ulstein og Vartdal. I 1964 vart Hjørundfjord herad og Vartdal slegne saman med Ørsta.

1)

TABELL 1. FOLKEMENGDEN VED FOLKETELJINGENE 1801 - 1980

ÅR	FOLKE- MENGDE	ÅR	FOLKE- MENGDE	ÅR	FOLKE- MENGDE	ÅR	FOLKE- MENGDE	ÅR	FOLKE- MENGDE	ÅR	FOLKE- MENGDE
1801 ..	(2776)	1835 ..	(3297)	1865 ..	(3882)	1900 ..	5163	1930 ..	6195	1960 ..	9074
1815 ..	(2769)	1845 ..	(3392)	1875 ..	(4421)	1910 ..	5604	1946 ..	7615	1970 ..	9467
1825 ..	(3076)	1855 ..	(3588)	1890 ..	(4864)	1920 ..	6002	1950 ..	8097	1980 ..	10157

1) TALA I PARENTES ER REKNA UT AV NORSK SAMFUNNSVITSKAPELEG DATATENESTE. SJÅ ELLES MERKNADENE TIL TABELL 1 PÅ SIDE 18.

TABELL 2. FOLKEMENGDEN ETTER KJØNN, EKTESKAPLEG STATUS OG ALDER. 1/11 1980

ALDER	I ALT	MENN					KVINNER				
		I ALT	UGIFTE	GIFTE	ENKJE- MENN	SEPARERTE OG SKILDE	I ALT	UGIFTE	GIFTE	ENKJER	SEPARERTE OG SKILDE
I ALT	10157	5063	2511	2398	103	51	5094	2194	2393	441	66
0- 6 ÅR ..	1022	517	517	-	-	-	505	505	-	-	-
7-15 " ..	1615	822	822	-	-	-	793	793	-	-	-
16-19 " ..	710	345	345	-	-	-	365	353	12	-	-
20-24 " ..	828	444	361	82	-	1	384	186	196	-	2
25-29 " ..	709	398	154	239	-	5	311	46	254	2	9
30-39 " ..	1231	647	111	510	2	24	584	37	515	6	26
40-49 " ..	908	467	43	410	2	12	441	25	401	9	6
50-59 " ..	1045	501	64	428	6	3	544	41	445	47	11
60-66 " ..	750	357	34	310	10	3	393	34	289	63	7
67-69 " ..	268	120	12	102	4	2	148	21	84	40	3
70-79 " ..	726	320	38	247	34	1	406	93	169	143	1
80 ÅR OG OVER	345	125	10	70	45	-	220	60	28	131	1

TABELL 3. FOLKEMENGDEN ETTER TRUSSAMFUNN/VIKTIGASTE KJELDE TIL LIVSOPPHALD, KJØNN OG ALDER. 1/11 1980

KJØNN OG ALDER	I ALT	TRUSSAMFUNN				VIKTIGASTE KJELDE TIL LIVSOPPHALD				
		DEN NORSKE KYRKJA	TRUS- SAMFUNN UTANFOR DEN NORSKE KYRKJA	IKKJE TILSLUTTA NOKO TRUSSAM- FUNN	UOPP- GITT TRUS- SAMFUNN	INNTÆKT AV EIGE ELLER ANDRE PERSONARS ARBEID	PENSJON/ TRYGD	STIPEND, LÅN, FORMUE E.L.	VERNE- PLIKTS-/ SIVIL- TENESTE	UOPPGITT KJELDE TIL LIVS- OPPHALD
I ALT	10157	9480	277	119	281	7572	1743	265	89	488
MENN	5063	4707	135	68	153	3966	677	132	88	200
0- 6 ÅR	517	464	13	3	37	517	-	-	-	-
7-15 "	822	765	15	1	41	817	5	-	-	-
16-19 "	345	329	12	-	4	276	8	25	4	32
20-24 "	444	410	12	15	7	277	4	67	74	22
25-29 "	398	360	10	19	9	346	10	25	7	10
30-39 "	647	601	17	14	15	614	10	7	1	15
40-49 "	467	430	17	6	14	429	14	4	-	20
50-59 "	501	477	12	3	9	410	47	2	1	41
60-66 "	357	337	7	4	9	236	71	2	1	47
67-69 "	120	115	3	1	1	33	83	-	-	4
70-79 "	320	302	12	1	5	11	303	-	-	6
80 ÅR OG OVER ...	125	117	5	1	2	-	122	-	-	3
KVINNER ..	5094	4773	142	51	128	3606	1066	133	1	288
0- 6 ÅR	505	460	8	5	32	504	1	-	-	-
7-15 "	793	731	13	2	47	792	1	-	-	-
16-19 "	365	345	14	4	2	271	6	45	-	43
20-24 "	384	351	9	15	9	286	11	62	1	24
25-29 "	311	294	6	6	5	267	13	11	-	20
30-39 "	534	556	15	9	4	526	19	8	-	31
40-49 "	441	416	15	1	9	377	30	2	-	32
50-59 "	544	513	18	6	7	385	100	1	-	58
60-66 "	393	379	8	2	4	182	150	-	-	61
67-69 "	148	140	7	-	1	13	132	-	-	3
70-79 "	406	381	17	1	7	3	389	1	-	13
80 ÅR OG OVER ...	220	207	12	-	1	-	214	3	-	3

TABELL 4. PERSONAR 16-66 ÅR ETTER YRKESAKTIVITET, ARBEIDSTID, KJØNN OG HØGSTE UTDANNING. 1/11-79 - 31/10-80

KJØNN OG HØGSTE UTDANNING	IKKJE YRKESAKTIVE				YRKESAKTIVE						
	I ALT	100-499 TIMAR		I ALT	500-999 TIMAR		1 000 TIMAR OG OVER		UOPP- GITT ARB.- TID		
		I ALT	AV DETTE GIFTE		I ALT	AV DETTE GIFTE	I ALT	AV DETTE GIFTE		I ALT	AV DETTE GIFTE
I ALT	6181	1465	906	4716	726	330	548	365	3214	2334	228
MENN I ALT	3159	309	83	2850	244	44	154	57	2330	1709	122
BARNESKOLENIVÅ, 1-6 ÅR	-	-	-	-	-	-	-	-	-	-	-
UNGDOMSSKOLENIVÅ, 7-9 ÅR, I ALT .	1591	172	57	1419	102	27	60	26	1183	931	74
FOLKESKOLEUTDANNING	546	67	38	479	20	16	17	16	410	357	32
9-ÅRIG UNGDOMSSKOLE	386	71	2	315	70	-	30	3	205	88	10
UNGDOMSSKOLENIVÅ ELLES	659	34	17	625	12	11	13	7	568	486	32
GYMNASNIVÅ I, 10 ÅR, I ALT	606	47	9	559	53	3	30	6	453	280	23
ALLMENT FAGFELT	189	12	2	177	23	1	10	2	141	106	3
INDUSTRI, HANVVEPK OG TEKNIKK .	226	24	3	202	25	1	12	1	155	67	10
SAMFERDSEL	43	1	-	42	1	-	2	2	33	23	6
HELSEVERN	1	:	:	:	:	:	:	:	:	:	:
JORDBRUK, SKOGBRUK OG FISKE ...	57	2	2	55	-	-	1	1	53	37	1
TENESTEYTING OG FORSVAR	29	3	2	26	1	-	1	-	23	14	1
GYMNASNIVÅ I ELLES	61	:	:	56	:	:	:	:	47	32	:
GYMNASNIVÅ II, 11-12 ÅR, I ALT ..	571	55	13	516	52	5	44	15	401	253	19
ALLMENT FAGFELT	183	29	3	154	33	2	16	4	104	54	1
ADMINISTRASJON OG ØKONOMI	58	4	-	54	5	1	3	-	45	30	1
INDUSTRI, HANVVEPK OG TEKNIKK .	215	13	5	202	12	2	15	4	164	113	11
SAMFERDSEL	71	9	5	62	1	-	5	4	51	34	5
HELSEVERN	-	-	-	-	-	-	-	-	-	-	-
JORDBRUK, SKOGBRUK OG FISKE ...	26	-	-	26	-	-	3	1	23	10	-
TENESTEYTING OG FORSVAR	10	-	-	10	1	-	-	-	9	7	-
GYMNASNIVÅ II ELLES	8	-	-	8	-	-	2	2	5	5	1
UNIVERSITETS- OG HØGSKOLENIVÅ I, 13-14 ÅR, I ALT	198	17	2	181	19	2	8	3	151	123	3
UNDERVISNING	31	1	-	30	-	-	1	1	28	28	1
ADMINISTRASJON, ØKONOMI, SAMFUNNSVITSKAP OG JUS	31	1	-	30	5	1	-	-	25	16	-
NATURVITSKAP OG TEKNIKK	79	3	-	76	-	-	3	1	72	64	1
HELSEVERN	5	-	-	5	-	-	-	-	5	5	-
UNIV.- OG HØGSKOLENIVÅ I ELLES	52	12	2	40	14	1	4	1	21	10	1
UNIV.- OG HØGSKOLENIVÅ II, III OG FORSKARNIVÅ, OVER 14 ÅR, I ALT ..	165	7	2	158	17	7	10	6	129	115	2
UNDERVISNING	78	4	1	74	7	4	9	6	56	48	2
ADMINISTRASJON, ØKONOMI, SAMFUNNSVITSKAP OG JUS	19	-	-	19	1	1	-	-	18	16	-
NATURVITSKAP OG TEKNIKK	27	2	-	25	3	1	-	-	22	22	-
UNIV.- OG HØGSKOLENIVÅ II, III OG FORSKARNIVÅ ELLES	41	1	1	40	6	1	1	-	33	29	-
UOPPGITT, INGA UTDANNING OG UTDANNING PÅ FØRSKOLENIVÅ	28	11	-	17	1	-	2	1	13	7	1
KVINNER I ALT	3022	1156	823	1866	482	286	394	308	884	625	106
BARNESKOLENIVÅ, 1-6 ÅR	-	-	-	-	-	-	-	-	-	-	-
UNGDOMSSKOLENIVÅ, 7-9 ÅR, I ALT .	1762	749	545	1013	260	172	201	176	472	376	80
FOLKESKOLEUTDANNING	719	300	233	419	96	77	82	74	199	168	42
9-ÅRIG UNGDOMSSKOLE	301	164	61	137	69	9	24	13	35	14	9
UNGDOMSSKOLENIVÅ ELLES	742	285	251	457	95	86	95	89	238	194	29
GYMNASNIVÅ I, 10 ÅR, I ALT	715	258	183	457	123	71	95	69	227	133	12
ALLMENT FAGFELT	273	108	84	165	42	26	37	29	82	48	4
INDUSTRI, HANVVEPK OG TEKNIKK .	72	30	16	42	13	4	6	4	22	8	1
SAMFERDSEL	21	8	8	13	1	1	4	4	9	5	-
HELSEVERN	68	11	11	57	12	9	19	14	25	20	1
JORDBRUK, SKOGBRUK OG FISKE ...	2	:	:	:	:	:	:	:	:	:	:
TENESTEYTING OG FORSVAR	134	55	37	79	26	16	11	5	40	20	2
GYMNASNIVÅ I ELLES	145	45	27	100	29	15	17	13	50	32	4
GYMNASNIVÅ II, 11-12 ÅR, I ALT ..	301	87	56	214	60	14	51	27	93	53	10
ALLMENT FAGFELT	166	50	33	116	40	7	33	15	39	20	4
ADMINISTRASJON OG ØKONOMI	59	17	8	42	11	2	7	3	21	12	3
INDUSTRI, HANVVEPK OG TEKNIKK .	13	2	2	11	3	-	3	1	4	1	1
SAMFERDSEL	1	:	:	:	:	:	:	:	:	:	:
HELSEVERN	41	8	6	33	4	4	7	7	21	18	1
JORDBRUK, SKOGBRUK OG FISKE ...	4	1	-	3	-	-	-	-	3	1	-
TENESTEYTING OG FORSVAR	14	6	4	8	2	1	1	1	4	1	1
GYMNASNIVÅ II ELLES	3	:	:	:	:	:	:	:	:	:	:
UNIVERSITETS- OG HØGSKOLENIVÅ I, 13-14 ÅR, I ALT	138	28	21	110	23	17	27	20	56	31	4
UNDERVISNING	62	9	9	53	11	9	15	14	26	18	1
ADMINISTRASJON, ØKONOMI, SAMFUNNSVITSKAP OG JUS	23	8	7	15	1	1	5	3	9	4	-
NATURVITSKAP OG TEKNIKK	3	1	1	2	:	:	:	:	:	:	:
HELSEVERN	29	3	2	26	4	4	4	3	15	5	3
UNIV.- OG HØGSKOLENIVÅ I ELLES	21	7	2	14	7	:	:	:	:	:	:
UNIV.- OG HØGSKOLENIVÅ II, III OG FORSKARNIVÅ, OVER 14 ÅR, I ALT ..	73	13	10	60	15	11	17	14	28	26	-
UNDERVISNING	63	10	7	53	12	9	16	14	25	24	-
ADMINISTRASJON, ØKONOMI, SAMFUNNSVITSKAP OG JUS	-	-	-	-	-	-	-	-	-	-	-
NATURVITSKAP OG TEKNIKK	2	:	:	:	:	:	:	:	:	:	:
UNIV.- OG HØGSKOLENIVÅ II, III OG FORSKARNIVÅ ELLES	8	:	:	5	:	:	:	:	:	:	:
UOPPGITT, INGA UTDANNING OG UTDANNING PÅ FØRSKOLENIVÅ	33	21	8	12	1	1	3	2	8	6	-

TABELL 5. PERSONAR 16 ÅR OG OVER, ETTER YRKESAKTIVITET, ARBEIDSTID, KJØNN OG ALDER. 1/11 79 - 31/10 80

KJØNN OG ALDER	I ALT	IKKJE YRKES- AKTIVE	YRKESAKTIVE						PRO- SENT YRKES- AKTIVE
			I ALT	ARBEIDSTID. TIMAR					
				100- 499	500- 999	1 000- 1 299	1 300 OG OVER	UOPP- GITT	
I ALT	7520	2636	4884	759	577	475	2801	272	64,9
MENN I ALT	3724	744	2980	267	177	174	2205	157	80,0
16-19 ÅR	345	97	248	109	46	21	66	6	71,9
AV DETTE GIFTE	-	-	-	-	-	-	-	-	-
20-24 ÅR	444	59	385	70	41	26	237	11	86,7
AV DETTE GIFTE	82	5	77	4	7	9	55	2	93,9
25-29 ÅR	398	27	371	21	10	23	305	12	93,2
AV DETTE GIFTE	239	5	234	3	4	15	204	8	97,9
30-39 ÅR	647	14	633	12	19	37	547	18	97,8
AV DETTE GIFTE	510	2	508	11	12	26	449	10	99,6
40-49 ÅR	467	18	449	7	15	17	391	19	96,1
AV DETTE GIFTE	410	7	403	7	13	13	354	16	98,3
50-59 ÅR	501	34	467	15	14	21	387	30	93,2
AV DETTE GIFTE	428	24	404	11	13	17	338	25	94,4
60-66 ÅR	357	60	297	10	9	18	234	26	83,2
67-69 ÅR	120	62	58	10	8	4	25	11	48,3
70 ÅR OG OVER	445	373	72	13	15	7	13	24	16,2
KVINNER I ALT	3796	1892	1904	492	400	301	596	115	50,2
16-19 ÅR	365	168	197	117	33	13	24	10	54,0
AV DETTE GIFTE	12	6	6	3	1	-	2	-	50,0
20-24 ÅR	384	121	263	72	42	35	104	10	68,5
AV DETTE GIFTE	196	83	113	29	22	19	39	4	57,7
25-29 ÅR	311	156	155	44	39	23	45	4	49,8
AV DETTE GIFTE	254	137	117	38	32	19	25	3	46,1
30-39 ÅR	584	212	372	84	100	70	102	16	63,7
AV DETTE GIFTE	515	199	316	76	93	63	72	12	61,4
40-49 ÅR	441	114	327	58	71	59	127	12	74,1
AV DETTE GIFTE	401	103	298	56	69	57	105	11	74,3
50-59 ÅR	544	191	353	61	79	64	125	24	64,9
AV DETTE GIFTE	445	152	293	50	69	58	98	18	65,8
60-66 ÅR	393	194	199	46	30	34	59	30	50,6
67-69 ÅR	148	127	21	8	2	2	7	2	14,2
70 ÅR OG OVEP	626	609	17	2	4	1	3	7	2,7

TABELL 6. YRKESAKTIVE 16 ÅR OG OVER, ETTER ALDER OG NÆRING. 1/11 79 - 31/10 80

NÆRING	I ALT	ALDER. ÅR									PROSENT AV DEI YRKES- AKTIVE
		16-19	20-24	25-29	30-39	40-49	50-59	60-66	67-69	70 OG OVER	
I ALT	4884	445	648	526	1005	776	820	496	79	89	100,0
JORDBRUK	690	66	37	39	88	100	154	125	25	56	14,1
SKOGBRUK	3	-	-	2	1	-	-	-	-	-	0,1
FISKE OG FANGST	130	16	27	20	35	14	12	5	-	1	2,7
BERGVERKSDRIFT	20	1	1	10	6	-	-	2	-	-	0,4
INDUSTRI I ALT	1383	155	184	131	253	207	261	154	27	11	28,3
PRODUKSJON AV NÆRINGS- MIDDEL, DRIKKEVARER OG TOBAKKSVARER	117	13	25	10	25	19	15	9	-	1	-
PRODUKSJON AV TEKSTIL- VARER, KLEDEVARER, LER OG LERVERARER	237	31	32	8	41	41	41	34	8	1	-
PRODUKSJON AV TREVARER OG TREFOREDLING, GRAFISK PRODUKSJON OG FORLAGS- VERKSEMND	407	33	38	31	57	62	105	65	11	5	-
PROD. AV KJEMISKE PROD., MINERAL-OLJE-, KOL-, GUMMI- OG PLASTPROD. ...	25	1	3	4	8	4	-	5	-	-	-
PRODUKSJON AV MINERAL- PRODUKT	38	6	1	3	7	1	10	7	2	1	-
PRODUKSJON AV METALL PRODUKT	15	6	4	2	1	1	-	-	-	-	-
PRODUKSJON AV VERKSTAD- PRODUKT	7	1	4	1	-	1	-	-	-	-	-
INDUSTRIPRODUKSJON ELLES	521	63	73	71	113	73	86	33	6	3	-
KRAFT- OG VASSFORSY- NING	16	1	4	1	1	5	3	1	-	-	-
BYGGJE- OG ANLEGG- VERKSEMND	53	2	8	6	10	14	8	5	-	-	1,1
VAREHANDEL	319	30	55	43	65	46	46	28	4	2	6,5
HOTELL- OG RESTAURANT- DRIFT	596	63	82	77	121	111	87	45	5	5	12,2
LANDTRANSPORT	88	15	18	5	15	10	11	13	-	1	1,8
SJØTRANSPORT	108	3	17	15	22	19	20	9	1	2	2,2
TRANSPORT ELLES, LAG- RING, POST OG TELEKOM- MUNIKASJONAR	134	10	20	19	38	28	14	4	-	1	2,7
BANK- OG FINANSIERINGS- VERKSEMND	114	10	26	15	27	18	12	5	-	1	2,3
FORSIKRINGSVERKSEMND OG FORRETN.MESS. TENESTY- TING	50	-	11	8	14	8	4	3	2	-	1,0
OFFENTLEG ADM., FORS- VAR, POLITI OG RETTS- VÆSEN	59	1	2	9	18	12	10	5	-	2	1,2
RENOVASJON OG REINGJE- RING	217	11	41	21	51	33	35	22	3	-	4,4
UNDERVISNING OG FORS- KINGSVERKSEMND	12	3	4	1	2	1	-	-	-	1	0,2
HELSE- OG ANDRE SOSIAL- TENESTER	326	3	15	38	113	66	67	20	3	1	6,7
KULTURELL T.YTING, UN- DERH. OG SPORT	423	25	82	53	102	66	56	34	5	-	8,7
PERSONLEG TENESTY- TING	15	4	1	-	1	3	3	3	-	-	0,3
UOPPGITT NÆRING	96	20	11	10	18	15	12	6	3	1	2,0
	48	7	6	4	5	5	8	8	1	4	1,0

TABELL 7. YRKESAKTIVE 16 ÅR OG OVER, ETTER KJØNN, ARBEIDSTID OG NERING/YRKESFELT. 1/11 79 - 31/10 80

	MENN						KVINNER				
	I ALT	I ALT	100- 499 TIMAR	500- 999 TIMAR	1 000 TIMAR OG OVER	UOPP- GITT ARB.- TID	I ALT	100- 499 TIMAR	500- 999 TIMAR	1 000 TIMAR OG OVER	UOPP- GITT ARB.- TID
I ALT	4884	2980	267	177	2379	157	1904	492	400	897	115
NERING											
JORDBRUK	690	406	39	26	295	46	284	62	38	147	37
SKOGBRUK	3	2	-	-	2	-	1	1	-	-	-
FISKE OG FANGST	130	129	9	7	106	7	1	-	1	-	-
BERGVERKSDRIFT	20	20	1	-	18	1	-	-	-	-	-
INDUSTRI I ALT	1383	992	96	56	786	54	391	88	71	208	24
PRODUKSJON AV NÆRINGSMIDDEL, DRIKKEVARER OG TOBAKKSVARER	117	86	16	1	66	3	31	8	9	13	1
PRODUKSJON AV TEKSTILVARER, KLEDEVARER, LER OG LERVARER	237	63	3	4	52	4	174	37	22	103	12
PRODUKSJON AV TREVARER	407	329	22	19	273	15	78	19	10	43	6
TREFOREDLING, GRAFISK PRODUKSJON OG FORLAGSVERKSEMD	25	16	1	-	14	1	9	1	1	6	1
PROD. AV KJEMISKE PROD., MINERAL- OLJE-, KOL-, GUMMI- OG PLASTPROD.	38	17	2	1	13	1	21	9	7	3	2
PRODUKSJON AV MINERALSKE PRODUKT.	15	15	2	3	10	-	-	-	-	-	-
PRODUKSJON AV METALL	7	6	2	-	3	1	1	-	1	-	-
PRODUKSJON AV VERKSTADPRODUKT ...	521	458	48	28	353	29	63	13	17	32	1
INDUSTRIPRODUKSJON ELLES	16	2	-	-	2	-	14	1	4	8	1
KRAFT- OG VASSFORSYNING	53	48	6	2	39	1	5	2	-	3	-
BYGGJE- OG ANLEGGVERKSEMD	319	309	19	21	259	10	10	2	1	6	1
VAREHANDEL	596	285	29	16	238	2	311	81	73	142	15
HOTELL- OG RESTAURANTDRIFT	88	16	1	1	14	-	72	23	17	32	-
LANDTRANSPORT	108	100	5	3	89	3	8	3	2	3	-
SJØTRANSPORT	134	121	2	4	101	14	13	3	2	8	-
TRANSPORT ELLES, LAGRING, POST OG TELEKOMMUNIKASJONAR	114	48	4	5	38	1	66	14	13	38	1
BANK- OG FINANSIERINGSVERKSEMD ...	50	23	3	1	19	-	27	4	3	19	1
FORSIKRINGSVERKSEMD, EIGEDOMSDRIFT OG FORRETN.MESS. TENESTEYTING	59	40	2	2	35	1	19	3	7	7	2
OFFENTLEG ADM., FORSVAR, POLITI OG RETTSVESEN	217	144	10	6	121	7	73	24	21	27	1
RENOVASJON OG REINGJERING	12	2	-	-	1	1	10	6	1	2	1
UNDERVISNING OG FORSKINGSVERKSEMD .	326	166	13	13	133	7	160	37	52	65	6
HELSE- OG ANDRE SOSIALTENESTER	423	56	14	4	38	-	367	109	84	155	19
KULTURELL T.YTING, UNDERHALDNING OG SPORT	15	8	3	1	4	-	7	2	2	3	-
PERSONLEG TENESTEYTING	96	44	4	4	35	1	52	24	7	19	2
UOPPGITT NERING	48	21	7	5	8	1	27	4	5	13	5
YRKESFELT											
TEKNISK, VITSKAPELEG, HUMANISTISK OG KUNSTNARLEG ARBEID	673	315	30	18	261	6	358	81	97	169	11
ADMINISTRASJONS- OG FORVALTNINGS- ARBEID, BEDRIFTS- OG ORGANISASJONS- LEIING I ALT	167	158	-	6	149	3	9	1	2	5	1
OFFENTLEG ADMINISTRASJON OG FORVALTNINGSARBEID	23	21	-	-	21	-	2	-	-	2	-
BEDRIFTS- OG ORGANISASJONSLEIING	144	137	-	6	128	3	7	1	2	3	1
KONTORARBEID	262	67	6	1	59	1	195	19	41	128	7
HANDELSARBEID	386	140	8	11	119	2	246	67	58	110	11
JORDBRUKS-, SKOGBRUKS- OG FISKEARBEID	658	468	43	33	366	26	190	46	30	96	13
GRUVE- OG SPRENGINGSARBEID M.M. ...	13	13	-	-	12	1	-	-	-	-	-
TRANSPORT OG KOMMUNIKASJONSARBEID .	387	322	16	11	277	18	65	14	12	39	-
INDUSTRI-, BYGGJE- OG ANLEGG- ARBEID I ALT	1465	1184	129	75	950	30	281	62	45	162	12
JERN- OG METALLVAREARBEID	377	360	38	20	287	15	17	-	2	14	1
ELEKTROARBEID	106	103	8	8	86	1	3	2	-	1	-
TREARBEID	335	306	22	20	258	6	29	8	6	12	3
NÆRINGSMIDDELARBEID	62	54	15	1	38	-	8	4	2	2	-
MASKIN- OG MOTORDRIFT	61	58	5	2	51	-	3	-	1	2	-
LASTE-, LOSSE- OG LAGERARBEID ...	83	76	15	9	51	1	7	-	2	5	-
INDUSTRI-, BYGGJE- OG ANLEGG SARBEID ELLES	441	227	26	15	179	7	214	48	32	126	8
SERVICEARBEID	463	81	10	7	59	5	382	170	89	106	17
MILITÆRT ARBEID, UOPPGITT ELLER IKKJE IDENTIFISERT YRKE	410	232	25	15	127	65	178	32	26	82	38

TABELL 8. YRKESAKTIVE 16 ÅR OG OVER I ARBEID I VEKA 25/10 - 31/10 1980, ETTER KJØNN, ARBEIDSTID I VEKA

	OG NÆRING/YRKESFELT										
	I ALT	MENN					KVINNER				
		I ALT	1-19 TIMAR	20-29 TIMAR	30 TIMAR OG OVER	UOPP- GITT	I ALT	1-19 TIMAR	20-29 TIMAR	30 TIMAR OG OVER	UOPP- GITT
I ALT	3947	2482	117	114	2154	97	1465	451	344	619	51
NÆRING											
JORDBRUK	526	322	32	16	263	11	204	61	36	93	14
SKOGBRUK	3	2	-	1	1	-	1	1	-	-	-
FISKE OG FANGST	84	83	1	2	76	4	1	1	-	-	-
BERGVERKSDRIFT	18	18	1	-	17	-	-	-	-	-	-
INDUSTRI I ALT	1144	838	18	25	755	40	306	58	85	152	11
PRODUKSJON AV NÆRINGSMIDDEL, DRIKKEVARER OG TOBAKKSVARER	98	72	3	1	63	5	26	10	5	8	3
PRODUKSJON AV TEKSTILVARER, KLEDEVARER, LER OG LERVARER	193	52	1	2	47	2	141	18	49	70	4
PRODUKSJON AV TREVARER	350	289	5	11	263	10	61	10	14	35	2
TREFOREDLING, GRAFISK PRODUKSJON OG FORLAGSVERKSEMD	23	15	2	-	10	3	8	2	2	4	-
PROD. AV KJEMISKE PROD., MINERAL- OLJE-, KOL-, GUMMI- OG PLASTPROD.	27	13	-	1	12	-	14	9	3	2	-
PRODUKSJON AV MINERALSKE PRODUKT.	11	11	-	1	9	1	-	-	-	-	-
PRODUKSJON AV METALL	1	:	:	:	:	:	:	:	:	:	:
PRODUKSJON AV VERKSTADPRODUKT ...	428	383	7	9	348	19	45	9	7	28	1
INDUSTRIPRODUKSJON ELLES	13	:	:	:	:	:	11	:	:	:	:
KRAFT- OG VASSFORSYNING	44	40	-	-	39	1	4	1	1	2	-
BYGGJE- OG ANLEGGSSVERKSEMD	272	264	9	4	242	9	8	2	1	5	-
VAREHANDEL	501	247	11	4	228	4	254	92	68	84	10
HOTELL- OG RESTAURANTDRIFT	58	14	1	1	11	1	44	10	9	23	2
LANDTRANSPORT	94	88	3	6	78	1	6	3	1	2	-
SJØTRANSPORT	90	79	4	-	65	10	11	5	-	6	-
TRANSPORT ELLES, LAGRING, POST OG TELEKOMMUNIKASJONAR	95	45	6	2	36	1	50	11	9	29	1
BANK- OG FINANSIERINGSVERKSEMD ...	43	20	1	-	18	1	23	3	7	13	-
FORSIKRINGSVERKSEMD, EIGEDOMSDRIFT OG FORRETN.MESS. TENESTEYTING	50	37	3	1	33	-	13	2	4	7	-
OFFENTLEG ADM., FORSVAR, POLITI OG RETTSVESEN	180	124	4	5	112	3	56	28	14	14	-
RENGVASJON OG REINGJERING	6	1	1	-	-	-	5	3	1	1	-
UNDERVISNING OG FØRSKINGSVERKSEMD .	295	157	10	39	101	7	138	53	54	29	2
HELSE- OG ANDRE SOSIALTENESTER	310	43	4	4	33	2	267	94	41	125	7
KULTURELL T.YTING, UNDERHALDNING OG SPORT	12	5	2	1	2	-	7	2	2	3	-
PERSONLEG TENESTEYTING	90	38	4	1	31	2	42	13	6	22	1
UOPPGITT NÆRING	42	17	2	2	13	-	25	8	5	9	3
YRKESFELT											
TEKNISK, VITSKAPELEG, HUMANISTISK OG KUNSTNARLEG ARBEID	555	288	17	44	219	8	267	73	75	114	5
ADMINISTRASJONS- OG FORVALTNINGS- ARBEID, BEDRIFTS- OG ORGANISASJONS- LEIING I ALT	161	153	5	2	144	2	8	1	2	5	-
OFFENTLEG ADMINISTRASJONS- OG FORVALTNINGSARBEID	23	21	-	-	21	-	2	-	-	2	-
BEDRIFTS- OG ORGANISASJONSLEIING	138	132	5	2	123	2	6	1	2	3	-
KONTORARBEID	228	62	2	1	58	1	166	21	39	103	3
HANDELSARBEID	325	127	5	1	117	4	198	70	62	58	8
JORDBRUKS-, SKOGBRUKS- OG FISKEARBEID	513	379	33	17	316	13	134	40	24	60	10
GRUVE- OG SPRENGINGSARBEID M.M. ...	12	12	1	-	10	1	-	-	-	-	-
TRANSPORT OG KOMMUNIKASJONSARBEID .	302	254	11	12	218	13	48	11	11	25	1
INDUSTRI-, BYGGJE- OG ANLEGGSS- ARBEID I ALT	1214	998	23	27	912	36	216	29	66	114	7
JERN- OG METALLVAREARBEID	318	305	8	8	279	10	13	-	1	12	-
ELEKTROARBEID	91	89	2	2	81	4	2	-	1	1	-
TREARBEID	293	272	6	11	245	10	21	2	6	12	1
NÆRINGSMIDDELARBEID	46	40	2	-	34	4	6	1	1	3	1
MASKIN- OG MOTORDRIFT	56	54	-	1	53	-	2	-	-	2	-
LASTE-, LOSSE- OG LAGERARBEID ...	61	55	2	-	53	-	6	-	1	5	-
INDUSTRI-, BYGGJE- OG ANLEGGSSARBEID ELLES	349	183	3	5	167	8	166	26	56	79	5
SERVICEARBEID	369	66	6	4	50	6	303	171	42	83	7
MILITÆRT ARBEID, UOPPGITT ELLER IKKJE IDENTIFISERT YRKE	268	143	14	6	110	13	125	35	23	57	10

TABELL 9. YRKESAKTIVE 16 ÅR OG OVER MED FAST OPPMØTEPLASS PÅ ARBEID I VEKA 25/10 - 31/10 1980, ETTER

TALET PÅ ARBEIDSREISER, REISETID OG YRKESFELT/OPPMØTEPLASS

I ALT	REISTE IKKJE	REISTE 1 GONG			REISTE 2-3 GONGER			REISTE 4 GONGER ELLER FLEIRE			UOPP- GITT TAL PÅ REISER	
		REISE- TID	REISE- TID	UOPP- GITT	REISE- TID	REISE- TID	UOPP- GITT	REISE- TID	REISE- TID	UOPP- GITT		
		UNDER 45 MIN	45 MIN OG OVER		UNDER 45 MIN	45 MIN OG OVER		UNDER 45 MIN	45 MIN OG OVER			
I ALT	3596	114	112	67	7	282	31	4	2214	195	34	536
YRKESFELT												
TEKN., VITSK., HUMANIS- TISK OG KUNSTNARLEG ARBEID	518	10	15	16	-	66	4	-	346	28	2	31
OFFENTLEG ADMINISTRA- SJONS- OG FORVALTN.ARBEID.	22	-	-	-	-	-	-	-	20	1	-	1
BEDRIFTS- OG ORGANISA- SJONSLEIING	121	2	-	1	-	5	-	-	97	3	-	13
KONTORARBEID	225	4	1	2	-	25	3	-	158	14	2	16
HANDELSARBEID	298	1	27	-	1	47	-	-	190	11	1	20
JORDBRUKS-, SKOGBRUKS- OG FISKEARBEID	449	26	14	7	-	6	2	-	192	3	21	178
GRUVE- OG SPRENGINGS- ARBEID M.M.	12	2	-	4	-	-	-	-	4	-	-	2
TRANSPORT OG KOMMUNIKA- SJONSARBEID	262	27	11	8	1	11	5	-	126	17	-	56
INDUSTRI-, BYGGJE- OG ANLEGG SARBEID I ALT	1127	24	14	24	3	45	10	1	826	96	2	82
JERN- OG METALLV.ARBEID	308	5	7	4	-	6	2	-	244	28	-	12
ELEKTROARBEID	82	5	-	4	1	4	1	-	58	6	-	3
TREARBEID	264	9	4	4	-	4	3	-	190	30	1	19
NÆRINGSMIDDELARBEID	44	2	1	2	-	1	2	-	27	4	1	4
MASKIN- OG MOTORDRIFT ..	47	-	-	4	1	-	-	-	32	5	-	5
LASTE-, LOSSE- OG LAGERARBEID	60	-	1	-	-	1	-	-	54	3	-	1
INDUSTRI-, BYGGJE- OG ANLEGG SARBEID ELLES	322	3	1	6	1	29	2	1	221	20	-	33
SERVICEARBEID	340	10	25	2	2	66	3	3	162	13	2	52
MILITÆRT ARBEID OG UOPPGITT YRKESOMRÅDE	222	8	5	3	-	11	4	-	93	9	4	85
OPPMØTEPLASS OG KJØNN												
INNAN HEIMSTADFYLKET.....	3316	63	108	44	5	271	29	4	2171	193	33	395
MENN	2016	52	43	34	3	53	17	-	1425	139	16	234
KVINNER	1300	11	65	10	2	218	12	4	746	54	17	161
I HEIMSTADKOMMUNEN	2950	37	96	13	3	250	13	4	1989	136	31	378
MENN	1780	31	41	9	1	50	6	-	1307	102	15	218
KVINNER	1170	6	55	4	2	200	7	4	682	34	16	160
1519 VOLDA	241	4	10	-	1	19	4	-	171	24	1	7
MENN	136	3	1	-	1	3	-	-	109	13	-	6
KVINNER	105	1	9	-	-	16	4	-	62	11	1	1
1504 ÅLESUND	89	15	2	16	1	2	6	-	11	28	-	8
MENN	69	13	1	12	1	-	5	-	9	20	-	8
KVINNER	20	2	1	4	-	2	1	-	2	8	-	-
1534 HARAM	6	2	-	4	-	-	-	-	-	-	-	-
MENN	6	2	-	4	-	-	-	-	-	-	-	-
KVINNER	-	-	-	-	-	-	-	-	-	-	-	-
1516 ULSTEIN	5	-	-	1	-	-	2	-	-	2	-	-
MENN	5	-	-	1	-	-	2	-	-	2	-	-
KVINNER	-	-	-	-	-	-	-	-	-	-	-	-
1502 MOLDE	4	2	-	2	-	-	-	-	-	-	-	-
MENN	3	1	-	2	-	-	-	-	-	-	-	-
KVINNER	1	1	-	-	-	-	-	-	-	-	-	-
1511 VANYLVEN	4	1	-	1	-	-	-	-	-	-	-	2
MENN	4	1	-	1	-	-	-	-	-	-	-	2
KVINNER	-	-	-	-	-	-	-	-	-	-	-	-
ANDRE KOMMUNAR I FYLKET.	17	2	-	7	-	-	4	-	-	3	1	-
MENN	13	1	-	5	-	-	4	-	-	2	1	-
KVINNER	4	1	-	2	-	-	-	-	-	1	-	-
UTANFOR FYLKET	83	41	-	19	1	-	-	-	-	-	-	22
MENN	70	31	-	18	1	-	-	-	-	-	-	20
KVINNER	13	10	-	1	-	-	-	-	-	-	-	2
0301 OSLO	36	17	-	2	-	-	-	-	-	-	-	17
MENN	31	14	-	2	-	-	-	-	-	-	-	15
KVINNER	5	3	-	-	-	-	-	-	-	-	-	2
1103 STAVANGER	4	3	-	1	-	-	-	-	-	-	-	-
MENN	2	1	-	1	-	-	-	-	-	-	-	-
KVINNER	2	2	-	-	-	-	-	-	-	-	-	-
1449 STRYN	4	1	-	3	-	-	-	-	-	-	-	-
MENN	4	1	-	3	-	-	-	-	-	-	-	-
KVINNER	-	-	-	-	-	-	-	-	-	-	-	-
2303 UTLANDET	4	1	-	1	-	-	-	-	-	-	-	2
MENN	3	-	-	1	-	-	-	-	-	-	-	2
KVINNER	1	1	-	-	-	-	-	-	-	-	-	-
ANDRE STADER UTANFOR FYLKET	35	19	-	12	1	-	-	-	-	-	-	3
MENN	30	15	-	11	1	-	-	-	-	-	-	3
KVINNER	5	4	-	1	-	-	-	-	-	-	-	-
UOPPGITT OPPMØTEPLASS	197	10	4	4	1	11	2	-	43	2	1	119

TABELL 10. YRKESAKTIVE 16 ÅR OG OVER MED FAST ARBEIDSREISE I VEKA 25/10 - 31/10 1980, ETTER REISEMÅTE, OPPMØTEPLASS, TALET PÅ ARBEIDSREISER OG REISETID

	I ALT	EITT TRANSPORTMIDDEL					TO ELLER FLEIRE TRANSPORTMIDDEL				UOPP- GITT TRANS- PORT- MIDDEL
		BIL	BUSS	TOG, TRIKK, T-BANE	BÅT	SYKKEL, MEIR ENN 10 MIN GONGE	ANNA	BIL OG BUSS/TOG/ TRIKK/ T-BANE/ BÅT	BUSS OG TOG/ TRIKK/ T-BANE/ BÅT	ANDRE KOMBINA- SJONAR	
I ALT	2946	1436	129	1	6	710	261	65	11	140	187
OPPMØTEPLASS,											
TALET PÅ ARBEIDSREISER											
OG REISETID											
OPPMØTEPLASS I HEIM-											
STADKOMMUNEN	2535	1175	96	-	6	689	245	29	3	118	174
REISTE 1 GONG	112	35	6	-	4	43	11	4	-	-	9
0-45 MIN	96	30	3	-	1	43	11	1	-	-	7
45 MIN OG OVER	13	5	3	-	3	-	-	2	-	-	-
UOPPGITT REISETID	3	-	-	-	-	-	-	1	-	-	2
REISTE 2-3 GONGER	267	111	16	-	1	88	19	4	1	18	9
0-14 MIN	160	71	3	-	-	53	19	-	-	9	5
15-29 "	74	26	9	-	-	30	-	1	-	6	2
30-44 "	16	8	2	-	-	2	-	2	1	1	-
45 MIN OG OVER	13	6	1	-	1	2	-	1	-	2	-
UOPPGITT REISETID	4	-	1	-	-	1	-	-	-	-	2
REISTE 4 GONGER ELLER FLEIRE	2156	1029	74	-	1	558	215	21	2	100	156
0-14 MIN	1425	649	22	-	1	346	207	7	-	70	123
15-29 "	455	239	30	-	-	155	3	8	-	17	3
30-44 "	109	65	12	-	-	15	2	3	1	9	2
45 MIN OG OVER	136	76	10	-	-	40	1	3	1	4	1
UOPPGITT REISETID	31	-	-	-	-	2	2	-	-	-	27
OPPMØTEPLASS UTANFOR											
HEIMSTADKOMMUNEN	343	234	29	1	-	6	10	34	7	18	4
REISTE 1 GONG	65	35	10	1	-	-	5	5	4	3	2
0-45 MIN	12	9	2	-	-	-	-	-	-	1	-
45 MIN OG OVER	50	26	8	1	-	-	5	4	4	2	-
UOPPGITT REISETID	3	-	-	-	-	-	-	1	-	-	2
REISTE 2-3 GONGER	37	24	1	-	-	2	1	6	1	1	1
0-14 MIN	4	2	-	-	-	1	-	-	-	-	1
15-29 "	12	10	-	-	-	1	-	1	-	-	-
30-44 "	5	4	-	-	-	-	-	1	-	-	-
45 MIN OG OVER	16	8	1	-	-	-	1	4	1	1	-
UOPPGITT REISETID	-	-	-	-	-	-	-	-	-	-	-
REISTE 4 GONGER ELLER FLEIRE	241	175	18	-	-	4	4	23	2	14	1
0-14 MIN	45	33	1	-	-	3	4	2	-	2	-
15-29 "	112	96	7	-	-	1	-	5	-	3	-
30-44 "	25	15	6	-	-	-	-	3	-	1	-
45 MIN OG OVER	57	30	4	-	-	-	-	13	2	8	-
UOPPGITT REISETID	2	1	-	-	-	-	-	-	-	-	1
UOPPGITT OPPMØTEPLASS	68	27	4	-	-	15	6	2	1	4	9
KJØNN OG ALDER											
MENN	1788	1021	61	-	3	313	158	40	5	89	98
16-19 ÅR	98	39	7	-	1	26	15	3	-	3	4
20-24 "	200	137	3	-	-	18	12	9	1	10	10
25-29 "	239	166	9	-	-	27	18	3	-	8	8
30-39 "	429	256	11	-	-	69	34	15	2	26	16
40-49 "	304	171	9	-	1	49	29	3	-	29	13
50-59 "	313	171	15	-	1	66	25	5	1	8	21
60-66 "	167	69	6	-	-	50	20	2	1	4	15
67-69 "	22	8	1	-	-	7	2	-	-	-	4
70 ÅR OG OVER	16	4	-	-	-	1	3	-	-	1	7
KVINNER	1158	415	68	1	3	397	103	25	6	51	89
16-19 ÅR	79	16	16	-	-	32	7	2	-	5	1
20-24 "	129	61	6	-	-	41	6	4	1	7	3
25-29 "	92	48	3	-	1	20	7	3	1	4	5
30-39 "	268	121	13	1	-	80	17	6	3	13	14
40-49 "	241	87	17	-	-	84	23	7	-	9	14
50-59 "	224	58	7	-	1	92	25	3	1	6	31
60-66 "	106	24	4	-	1	39	13	-	-	7	18
67-69 "	10	-	1	-	-	6	1	-	-	-	2
70 ÅR OG OVER	9	-	1	-	-	3	4	-	-	-	1

TABELL 11. BUSTADER ETTER HUSTYPE OG TALET PÅ ROM. BUSETTE ETTER TALET PÅ ROM I BUSTADEN. 1/11 1980

TALET PÅ ROM UTANOM KJØKKEN	BUSTADER						BUSETTE	
	I ALT	I VÅNINGSHUS I TILKN. TIL GÅRDSDRIFT OG I FRITTL. EINEBUSTADER	I ANDRE EINE- OG TOMANNS- BUSTADER OG SMÅHUS	I BLOKK, LEIGE- GÅRD E.L.	I ANDRE BYGG	I UOPP- GITT- HUS- TYPE	I ALT	PR. ROM
ALLE	3201	2503	328	33	68	269	10055	0,7
1 ROM	81	53	11	4	9	4	148	1,8
MED KJØKKEN								
6 KVM OG OVER	37	27	3	2	4	1	68	1,8
MED KJØKKEN								
UNDER 6 KVM	34	25	5	1	2	1	58	1,7
UTAN KJØKKEN	6	-	3	-	3	-	14	2,3
UOPPGITT	4	1	-	1	-	2	8	2,0
2 ROM	294	186	66	8	8	26	554	0,9
MED KJØKKEN								
6 KVM OG OVER	183	120	41	5	3	14	360	1,0
MED KJØKKEN								
UNDER 6 KVM	90	55	23	3	4	5	163	0,9
UTAN KJØKKEN	-	-	-	-	-	-	-	-
UOPPGITT	21	11	2	-	1	7	31	0,7
3 ROM	350	236	70	7	15	22	832	0,8
4 "	723	589	89	4	15	26	2320	0,8
5 "	539	469	43	2	8	17	1838	0,7
6 "	435	391	26	4	3	11	1574	0,6
7 "	272	252	5	1	4	10	1072	0,6
8 ROM OG OVER	305	275	10	1	5	14	1303	0,5
UOPPGITT	202	52	8	2	1	139	414	-

TABELL 12. BUSTADER ETTER BYGGJEÅR FOR HUSET OG HUSTYPE/EIGE-/LEIGEFORM. BUSETTE OG ROM, ETTER BYGGJEÅR FOR HUSET. 1/11 1980

	BYGGJEÅR FOR HUSET									
	ALLE	1900 OG FØR	1901- 1920	1921- 1940	1941- 1945	1946- 1950	1951- 1960	1961- 1970	1971- 1980	UOPP- GITT
BUSTADER I ALT	3201	238	205	389	40	200	544	572	805	208
HUSTYPE										
I VÅNINGSHUS	820	181	113	178	13	52	85	77	111	10
I FRITTLIGGJANDE EINEBUSTAD	1683	36	63	125	18	92	322	425	578	24
I REKKJEHUS, TERR.HUS E.L..	102	-	-	4	-	2	8	18	69	1
I HORIZONTALT DELT TOMANNSBUSTAD	138	1	1	24	1	25	36	19	28	3
I ANNA BYGG UNDER 3 ETG. ..	88	7	10	15	1	12	29	3	7	4
I BLOKK, LEIGEGÅRD E.L.	33	-	1	7	2	5	13	2	-	3
I FORRETNINGSBYGG	63	-	3	13	2	8	17	15	2	3
I BYGG FOR FELLESHUSHALD ..	5	-	1	2	-	-	2	-	-	-
I UOPPGITT HUSTYPE	269	13	13	21	3	4	32	13	10	160
EIGE-/LEIGEFORHOLD TIL BUSTADEN										
EIGD I ALT	2281	169	151	270	29	136	396	477	627	26
PRIVAT	2188	167	149	261	26	131	385	452	592	25
GJENNOM BURETTSLAG E.L. ..	93	2	2	9	3	5	11	25	35	1
LEIGD I ALT	383	11	17	44	7	35	73	50	118	28
VED VANLEG LEIGEKONTRAKT.	293	5	14	34	6	28	63	28	93	22
SOM TENESTEBUSTAD	56	5	3	4	-	1	7	19	14	3
FOR EIT AVGRENSA TIDSROM.	32	1	-	5	1	5	3	3	11	2
PÅ ANDRE VILKÅR	2	-	-	1	-	-	-	-	-	1
UOPPGITT	537	58	37	75	4	29	75	45	60	154
BUSETTE I ALT	10055	641	570	1078	111	570	1633	2158	2891	403
BUSETTE PR. BUSTAD	3,1	2,7	2,8	2,8	2,8	2,9	3,0	3,8	3,6	1,9
ROM I ALT	14443	1154	980	1859	171	931	2590	2929	3575	254
ROM PR. BUSTAD	4,8	4,9	5,0	4,9	4,6	4,8	4,9	5,2	4,5	3,6
BUSETTE PR. ROM	0,7	0,5	0,6	0,6	0,6	0,6	0,6	0,7	0,8	0,6

TABELL 13. BUSTADER ETTER VIKTIGASTE KJELDE TIL OPPVARMING OG BYGGJEÅR/INSTALLASJON AV PIPE. BUSETTE ETTER BUSTADENS VIKTIGASTE KJELDE TIL OPPVARMING. 1/11 1980

	EI KJELDE VIKTIGAST						TO ELLER FLEIRE LIKEVERDIGE KJELDER					UOPP- GITT KJELDE TIL OPP- VAR- MING
	ALLE	SEN- TRAL- VARME	ELEK- TRISKE OMNAR E. L.	OMNAR FOR FLY- TANDE BRENSSEL	OMNAR FOR FAST BRENSSEL	ALLE	EL. OMNAR OG OMNAR FOR FAST BRENSSEL	EL. OMNAR OG OMNAR FOR FLY- TANDE BRENSSEL	OMNAR FOR FAST OG FLY- TANDE BRENSSEL	EL. OMNAR OG OMNAR FOR FAST OG FLY- TANDE BRENSSEL	174	
BUSTADER I ALT	3201	2049	243	841	354	611	979	529	178	98	174	173
BYGGJEÅR												
1900 OG FØR	238	159	3	36	15	105	76	57	2	10	7	3
1901 - 1920	205	118	8	36	13	61	83	61	6	6	10	4
1921 - 1940	389	237	15	84	32	106	144	79	20	16	29	8
1941 - 1945	40	23	4	10	2	7	17	10	2	-	5	-
1946 - 1950	200	121	18	45	22	36	76	36	14	7	19	3
1951 - 1960	544	361	33	140	81	107	179	94	30	22	33	4
1961 - 1970	572	390	77	138	96	79	177	80	44	18	35	5
1971 - 1980	805	587	82	327	82	96	208	102	56	17	33	10
UOPPGITT	208	53	3	25	11	14	19	10	4	2	3	136
PIPE												
MED PIPE	2957	1935	222	748	354	611	979	529	178	98	174	43
UTAN PIPE	101	99	19	80	-	-	-	-	-	-	-	2
UOPPGITT	143	15	2	13	-	-	-	-	-	-	-	128
BUSETTE I ALT	10055	6484	866	2583	1135	1900	3208	1689	597	310	612	363
BUSETTE PR. BUSTAD	3,1	3,2	3,6	3,1	3,2	3,1	3,3	3,2	3,4	3,2	3,5	2,1
ROM I ALT	14443	9451	1250	3600	1631	2970	4796	2569	809	506	911	196
ROM PR. BUSTAD	4,8	4,7	5,3	4,4	4,6	5,0	5,0	5,0	4,7	5,2	5,3	4,8
BUSETTE PR. ROM ...	0,7	0,7	0,7	0,7	0,7	0,6	0,7	0,6	0,7	0,6	0,7	0,6

TABELL 14. BUSTADER ETTER SANITÆRUTSTYR OG TALET PÅ ROM. BUSETTE ETTER BUSTADENS SANITÆRUTSTYR. 1/11 1980

TALET PÅ ROM UTANOM KJØKKEN	MED BAD						UTAN BAD					UOPP- GITT OM BAD
	ALLE	ALLE	WC I BU- STADEN	WC UTANFOR BU- STADEN	ANNA OO	UOPP- GITT OO	ALLE	WC I BU- STADEN	WC UTANFOR BU- STADEN	ANNA OO	UOPP- GITT OO	
BUSTADER I ALT	3201	2748	2653	26	23	46	259	92	62	101	4	194
1 ROM	81	55	51	3	-	1	23	5	10	8	-	3
MED KJØKKEN												
6 KVM OG OVER	37	27	24	3	-	-	9	3	3	3	-	1
MED KJØKKEN												
UNDER 6 KVM	34	23	22	-	-	1	11	2	5	4	-	-
UTAN KJØKKEN	6	4	4	-	-	-	2	-	2	-	-	-
UOPPGITT	4	1	1	-	-	-	1	-	-	1	-	2
2 ROM	294	218	206	4	1	7	61	25	22	12	2	15
MED KJØKKEN												
6 KVM OG OVER	183	129	122	3	1	3	47	19	15	12	1	7
MED KJØKKEN												
UNDER 6 KVM	90	75	75	-	-	-	10	6	4	-	-	5
UTAN KJØKKEN	-	-	-	-	-	-	-	-	-	-	-	-
UOPPGITT	21	14	9	1	-	4	4	-	3	-	1	3
3 ROM	350	298	283	7	4	4	46	19	12	15	-	6
4 "	723	670	656	4	2	8	42	16	9	16	1	11
5 "	539	498	482	4	7	5	31	10	1	20	-	10
6 "	435	413	402	1	6	4	18	5	4	9	-	4
7 "	272	254	246	2	1	5	15	3	2	10	-	3
8 ROM OG OVER	305	289	283	1	2	3	11	4	-	7	-	5
UOPPGITT	202	53	44	-	-	9	12	5	2	4	1	137
BUSETTE I ALT	10055	9133	8881	73	53	126	548	200	116	228	4	374
BUSETTE PR. BUSTAD	3,1	3,3	3,3	2,8	2,3	2,7	2,1	2,2	1,9	2,3	1,0	1,9
BUSETTE PR. ROM	0,7	0,7	0,7	0,8	0,5	0,6	0,6	0,6	0,7	0,5	0,4	0,5
ROM PR. BUSTAD	4,8	4,9	4,9	3,7	5,1	4,6	3,7	3,6	2,8	4,4	2,7	4,1

TABELL 15. BUSTADER, ROM OG BUSETTE, ETTER HUSTYPE. 1/11 1980

	ALLE	VÅ- NINGS- HUS I TILKN. TIL GARDS- DRIFT	FRITT- LIGG- JANDE EINE- BUSTAD	REKKJEHUS, TERRASSEHUS, HUS I KJEDE, VERTIKALT DELT TOMANNS- BUSTAD	HORI- SON- TALT DELT TO- MANNS- BUSTAD	ANNA BUSTADBYGG MED FÆRRE ENN 3 ETASJAR	BLOKK, LEIGEGÅRD ELLER ANNA BUSTADBYGG MED 3 ETASJAR EL. FLEIRE	FOR- RET- NINGS- BYGG M.M.	BYGG FOR FEL- LES- HUS- HALD	UOPP- GITT HUS- TYPE
BUSTADER I ALT ...	3201	820	1683	102	138	88	33	63	5	269
BUSETTE I ALT	10055	2739	5619	276	377	214	82	161	9	578
BUSETTE PR. BUSTAD	3,1	3,3	3,3	2,7	2,7	2,4	2,5	2,6	1,8	2,1
ROM I ALT	14443	4305	8004	363	519	319	107	238	21	567
ROM PR. BUSTAD ...	4,8	5,4	4,9	3,7	3,8	3,7	3,5	3,8	4,2	4,4
BUSETTE PR. ROM ..	0,7	0,6	0,7	0,7	0,7	0,6	0,7	0,7	0,4	0,6

TABELL 16. BUSTADER ETTER EIGE-/LEIGEFORHOLD OG AREAL. BUSETTE ETTER EIGE-/LEIGEFORHOLD TIL BUSTADEN. 1/11 1980

AREAL	ALLE	BUSTADEN BLIR EIGD			BUSTADEN BLIR LEIGD					UOPPGITT EIGE-/ LEIGE- FORM
		ALLE	PRIVAT	GJENNOM BURETTS- LAG E.L.	ALLE	VED VANLEG LEIGE- KONTRAKT	SOM TENESTE- BUSTAD	FOR EIT AVGRENSA TIDSRUM	PÅ ANDRE VILKÅR	
BUSTADER I ALT ...	3201	2281	2188	93	383	293	56	32	2	537
UNDER 30 KVM ...	72	17	15	2	35	21	9	4	1	20
30- 39 KVM	75	26	25	1	28	21	3	4	-	21
40- 49 "	134	42	42	-	55	52	-	3	-	37
50- 59 "	179	87	84	3	56	46	2	8	-	36
60- 79 "	440	291	282	9	76	70	3	3	-	73
80- 99 "	1029	869	822	47	71	43	22	6	-	89
100-129 "	642	556	542	14	29	18	10	1	-	57
130 KVM OG OVER.	379	345	332	13	13	6	5	2	-	21
UOPPGITT AREAL .	251	48	44	4	20	16	2	1	1	183
BUSETTE I ALT	10055	7909	7563	346	930	678	164	83	5	1216
BUSETTE PR. BUSTAD	3,1	3,5	3,5	3,7	2,4	2,3	2,9	2,6	2,5	2,3
ROM I ALT	14443	11769	11305	464	1138	824	216	97	1	1536
ROM PR. BUSTAD ...	4,8	5,2	5,3	5,1	3,0	2,9	3,9	3,1	1,0	4,1
BUSETTE PR. ROM ..	0,7	0,7	0,7	0,7	0,8	0,8	0,8	0,8	2,0	0,6

TABELL 17. BUSTADER, BUSETTE OG ROM, ETTER BUSETTE PR. ROM I BUSTADEN. 1/11 1980

	ALLE	BUSETTE PR. ROM UTANOM KJØKKEN									UOPP- GITT
		UNDER 0,25	0,25- 0,49	0,50- 0,74	0,75- 0,99	1,00- 1,24	1,25- 1,49	1,50- 1,74	1,75- 1,99	2,00 OG OVER	
BUSTADER I ALT	3201	155	605	937	403	606	139	88	2	64	202
BUSETTE I ALT	10055	196	1272	2748	1714	2345	677	387	18	284	414
BUSETTE PR. BUSTAD	3,1	1,3	2,1	2,9	4,3	3,9	4,9	4,4	9,0	4,4	2,0
ROM I ALT	14443	1030	3466	4616	2125	2303	529	251	10	114	-
ROM PR. BUSTAD	4,8	6,6	5,7	4,9	5,3	3,8	3,8	2,9	5,0	1,8	-

TABELL 20. FAMILIAR OG PERSONAR I PRIVATHUSHALD, ETTER FAMILIETYPE OG EIGE-/LEIGEFORHOLD TIL BUSTADEN/
 TALET PÅ ROM I BUSTADEN. 1/11 1980

	I ALT		FAMI- LIAR MED EIN PER- SON	FAMILIAR MED TO ELLER FLEIRE PERSONAR							
	FAMI- LIAR	PER- SONAR		I ALT		EKTE- PAR UTAN UGIFTE BARN	EKTEPAR MED UGIFTE BARN		MOR ELLER FAR MED UGIFTE BARN		FAM. MED UOPP- GITT FAM.- TYPE
				FAMI- LIAR	PER- SONAR		FAMI- LIAR	PER- SONAR	FAMI- LIAR	PER- SONAR	
I ALT	3564	10055	954	2610	9101	659	1708	7156	232	589	11
EIGE-/LEIGEFORHOLD TIL											
BUSTADEN											
EIGD I ALT	2562	7909	495	2067	7414	486	1413	5998	161	415	7
PRIVAT	2457	7563	474	1983	7089	474	1349	5720	154	398	6
GJENNOM BURETTSLAG E.L. ..	105	346	21	84	325	12	64	278	7	17	1
LEIGD I ALT	419	930	187	232	743	54	143	549	35	86	-
VED VANLEG LEIGEKONTRAKT .	321	678	149	172	529	43	100	372	29	71	-
SOM TENESTEBUSTAD	60	164	21	39	143	7	28	119	4	10	-
FOR EIT AVGRENSA TIDSRØM .	34	83	14	20	69	4	15	58	1	3	-
PÅ ANDRE VILKÅR	4	5	3	1	2	-	-	-	1	2	-
UOPPGITT	583	1216	272	311	944	119	152	609	36	88	4
TALET PÅ ROM I BUSTADEN											
UTANOM KJØKKEN											
1 ROM	86	148	59	27	89	10	17	69	-	-	-
MED KJØKKEN											
6 KVM OG OVER	40	68	28	12	40	5	7	30	-	-	-
MED KJØKKEN											
UNDER 6 KVM	35	58	24	11	34	5	6	24	-	-	-
UTAN KJØKKEN	7	14	5	2	9	-	2	9	-	-	-
UOPPGITT	4	8	2	2	6	-	2	6	-	-	-
2 ROM	314	554	166	148	388	67	59	200	21	51	1
MED KJØKKEN											
6 KVM OG OVER	199	360	97	102	263	51	37	128	13	30	1
MED KJØKKEN											
UNDER 6 KVM	94	163	55	39	108	11	20	65	3	21	-
UTAN KJØKKEN	-	-	-	-	-	-	-	-	-	-	-
UOPPGITT	21	31	14	7	17	5	2	7	-	-	-
3 ROM	381	832	131	250	701	114	111	410	25	63	-
4 "	773	2320	137	636	2183	143	446	1784	46	111	1
5 "	593	1838	110	483	1728	112	328	1382	41	114	2
6 "	496	1574	91	405	1483	94	281	1219	29	73	1
7 "	324	1072	66	258	1006	41	196	872	21	52	-
8 ROM OG OVER	375	1303	68	307	1235	45	226	1043	34	89	2
UOPPGITT	222	414	126	96	288	33	44	177	15	36	4

 TABELL 21. TALET PÅ PRIVATHUSHALD MED UTVALDE KJENNETEIKN FOR BUSTADSTANDARD, OG DISPONERING AV PERSONBIL.
 BUSETTE I SLIKE HUSHALD, ETTER ALDER. 1/11 1990

	ALLE	WC I BUSTADEN	BAD I BUSTADEN	TELEFON I BUSTADEN	BRENSEL- ØMN I BUSTADEN	BUSTAD- EN BYGD ETTER 1945	HUSHALD- ET EIG BUSTADEN	KJØKKEN 6 KVM OG OVER I BUSTADEN	HUSHALD- ET DIS- PONERER BIL
PRIVATHUSHALD	3201	2789	2748	2158	2862	2121	2281	2728	2283
BUSETTE	10055	9186	9133	7099	9352	7252	7909	9063	8247
0-19 ÅR	3339	3160	3160	2266	3138	2730	2746	3133	3033
20-39 "	2768	2565	2529	1688	2485	2162	2015	2456	2464
40-59 "	1951	1810	1827	1524	1866	1422	1710	1794	1682
60-69 "	1013	893	897	850	960	578	812	878	671
70-79 "	709	557	535	560	659	276	453	586	296
80 ÅR OG OVER	275	201	185	211	244	84	173	216	101
BUSETTE PR. BUSTAD	3,1	3,3	3,3	3,3	3,3	3,4	3,5	3,3	3,6
ROM PR. BUSTAD	4,3	4,9	4,9	5,1	5,0	4,8	5,2	5,0	5,1
BUSETTE PR. ROM	0,7	0,7	0,7	0,6	0,7	0,7	0,7	0,7	0,7
HUSHALD DER FØREKOMST AV KJENNETEIKNET IKKJE ER OPPGITT	-	184	194	205	134	208	537	235	284

TABELL 22. FOLKEMENGDEN ETTER ALDER, KJØNN OG TYPE BUSTADSTRØK/GRUNNKRETS. 1/11 1980

I ALT	ALDER. ÅR											
	0-6	7-15	16-19	20-24	25-29	30-49	50-59	60-66	67-69	70-79	80 OG OVER	
KOMMUNEN	10157	1022	1615	710	828	709	2139	1045	750	268	726	345
MENN	5063	517	822	345	444	398	1114	501	357	120	320	125
KVINNER	5094	505	793	365	384	311	1025	544	393	148	406	220
TYPE BUSTADSTRØK OG												
KJØNN												
TETTBYGDE STRØK	5450	591	865	369	472	403	1216	544	379	144	324	143
MENN	2693	291	440	192	242	220	616	252	182	60	151	47
KVINNER	2757	300	425	177	230	183	600	292	197	84	173	96
6081 ØRSTA	5017	544	788	342	432	370	1125	493	351	136	299	137
MENN	2468	269	398	175	218	205	570	227	167	57	137	45
KVINNER	2549	275	390	167	214	165	555	266	184	79	162	92
6082 SÆTRE	433	47	77	27	40	33	91	51	28	8	25	6
MENN	225	22	42	17	24	15	46	25	15	3	14	2
KVINNER	208	25	35	10	16	18	45	26	13	5	11	4
SPREIDBYGDE STRØK	4701	429	750	341	354	304	923	501	371	124	402	202
MENN	2368	225	382	153	201	178	498	249	175	60	169	78
KVINNER	2333	204	368	188	153	126	425	252	196	64	233	124
UOPP GITT BUSTADSTRØK ...	6	2	-	-	2	2	-	-	-	-	-	-
GRUNNKRETS OG KJØNN												
01 HOVDEBYGDA	1605	185	287	113	125	130	348	164	106	44	74	29
MENN	803	87	143	61	59	75	178	76	54	21	41	8
KVINNER	802	98	144	52	66	55	170	88	52	23	33	21
0101 YTRE HOVDEN	265	30	56	16	11	23	57	27	14	9	15	7
MENN	130	14	24	9	7	9	33	14	5	3	9	3
KVINNER	135	16	32	7	4	14	24	13	9	6	6	4
0102 HOVDEN I	603	71	105	45	48	54	125	64	42	12	26	11
MENN	308	31	55	27	24	30	65	33	18	8	15	2
KVINNER	295	40	50	18	24	24	60	31	24	4	11	9
0103 HOVDEN II/FLYPLAS	72	7	10	9	7	4	14	13	3	1	3	1
MENN	34	1	7	3	2	3	7	6	3	-	2	-
KVINNER	38	6	3	6	5	1	7	7	-	1	1	1
0104 ØSE	562	71	96	36	55	45	131	51	33	17	19	8
MENN	289	39	53	19	23	30	64	19	21	8	11	2
KVINNER	273	32	43	17	32	15	67	32	12	9	8	6
0105 MELSBYGDA	103	6	20	7	4	4	21	9	14	5	11	2
MENN	42	2	4	3	3	3	9	4	7	2	4	1
KVINNER	61	4	16	4	1	1	12	5	7	3	7	1
02 ØRSTA	4475	433	681	308	390	300	990	463	334	131	311	134
MENN	2202	224	338	155	206	169	502	221	153	55	132	47
KVINNER	2273	209	343	153	184	131	488	242	181	76	179	87
0201 LIADALEN	263	23	34	23	21	21	59	31	23	10	13	5
MENN	147	14	18	14	10	16	32	20	11	6	3	3
KVINNER	116	9	16	9	11	5	27	11	12	4	10	2
0202 LYSTAD	196	15	38	19	24	7	35	26	6	5	17	4
MENN	96	9	18	8	16	3	17	13	3	2	6	1
KVINNER	100	6	20	11	8	4	18	13	3	3	11	3
0203 MØRK/VINJEVOLL ..	422	39	69	38	29	17	108	32	29	18	35	8
MENN	209	15	31	20	19	11	57	15	15	8	14	4
KVINNER	213	24	38	18	10	6	51	17	14	10	21	4
0204 NEDRE MØRK/VIK ..	172	16	13	8	17	17	33	16	20	7	17	8
MENN	69	6	4	3	8	8	16	5	9	1	7	2
KVINNER	103	10	9	5	9	9	17	11	11	6	10	6
0205 VIK	123	8	5	4	13	7	19	12	17	9	19	10
MENN	55	4	2	1	7	4	11	4	10	2	3	7
KVINNER	68	4	3	3	6	3	8	8	7	7	16	3
0206 VALLA-MARKA	90	8	7	4	10	5	12	10	14	8	7	5
MENN	41	3	4	2	4	3	6	3	5	4	4	3
KVINNER	49	5	3	2	6	2	6	7	9	4	3	2
0207 BAKKANE	287	25	25	13	25	28	56	23	22	17	37	16
MENN	142	19	10	4	10	15	32	8	7	9	20	8
KVINNER	145	6	15	9	15	13	24	15	15	8	17	8
0208 VELLE	550	50	67	33	61	30	97	66	57	25	52	12
MENN	256	20	28	15	42	11	51	24	27	9	24	5
KVINNER	294	30	39	18	19	19	46	42	30	16	28	7
0209 GREPALIA	363	20	49	31	22	9	68	41	29	5	40	49
MENN	165	12	23	17	11	9	29	24	14	1	17	8
KVINNER	198	8	26	14	11	-	39	17	15	4	23	41
0210 VALLABØEN I	1310	175	254	87	111	112	352	121	58	11	25	4
MENN	658	86	132	45	49	59	177	67	27	4	11	1
KVINNER	652	89	122	42	62	53	175	54	31	7	14	3
0211 VALLABØEN II	51	3	9	7	4	8	8	10	-	-	1	1
MENN	28	3	4	4	2	6	3	5	-	-	1	-
KVINNER	23	-	5	3	2	2	5	5	-	-	-	1
0212 MOE/NUPEN	648	51	111	41	53	39	143	75	59	16	48	12
MENN	336	33	64	22	28	24	71	33	25	9	22	5
KVINNER	312	18	47	19	25	15	72	42	34	7	26	7
03 DALANE	1198	107	201	93	86	73	258	111	102	23	104	40
MENN	617	57	110	36	42	40	144	55	51	12	50	20
KVINNER	581	50	91	57	44	33	114	56	51	11	54	20

TABELL 22 (FORTS.)

	I ALT	ALDER. ÅR										80 OG OVER
		0-6	7-15	16-19	20-24	25-29	30-49	50-59	60-66	67-69	70-79	
0301 AMÅS	343	27	66	30	19	17	86	24	22	10	36	6
MENN	180	17	35	11	12	10	46	14	10	5	16	4
KVINNER	163	10	31	19	7	7	40	10	12	5	20	2
0302 NEDRE FOLLESTADDA	236	33	26	12	18	19	43	26	24	7	14	14
MENN	117	17	16	4	5	11	26	10	13	4	6	5
KVINNER	119	16	10	8	13	8	17	16	11	3	8	9
0303 ØVRE FOLLESTADDAL	78	3	11	4	6	3	15	10	11	2	10	3
MENN	41	1	6	1	4	1	10	4	6	-	5	3
KVINNER	37	2	5	3	2	2	5	6	5	2	5	-
0304 BRAUTASET	274	21	44	26	29	19	60	27	18	2	18	10
MENN	151	12	26	13	18	9	33	13	8	1	13	5
KVINNER	123	9	18	13	11	10	27	14	10	1	5	5
0305 HOVDENAKK/VATNE .	188	20	39	12	9	14	40	15	16	1	18	4
MENN	91	8	18	6	1	9	22	8	8	1	8	2
KVINNER	97	12	21	6	8	5	18	7	8	-	10	2
0306 BJØRDAL	79	3	15	9	5	1	14	9	11	1	8	3
MENN	37	2	9	1	2	-	7	6	6	1	2	1
KVINNER	42	1	6	8	3	1	7	3	5	-	6	2
04 HJØRUNDFJORD	1528	170	218	101	119	108	270	152	104	42	149	95
MENN	752	83	105	49	70	60	149	71	48	22	62	33
KVINNER	776	87	113	52	49	48	121	81	56	20	87	62
0401 REKKEDAL	139	26	15	8	9	14	30	10	9	4	10	4
MENN	67	9	6	2	5	7	21	3	3	3	6	2
KVINNER	72	17	9	6	4	7	9	7	6	1	4	2
0402 STOKKE	283	30	35	22	22	21	49	30	20	7	28	19
MENN	156	17	21	13	16	15	24	16	10	3	11	10
KVINNER	127	13	14	9	6	6	25	14	10	4	17	9
0403 SÆBØ	365	44	69	15	21	24	73	32	18	6	31	32
MENN	162	19	34	7	9	12	36	14	9	1	15	6
KVINNER	203	25	35	8	12	12	37	18	9	5	16	26
0404 BJØRKE	194	9	30	27	20	8	32	29	16	6	11	6
MENN	97	3	14	12	14	5	16	12	12	3	4	2
KVINNER	97	6	16	15	6	3	16	17	4	3	7	4
0405 VIDDALEN	91	4	14	6	6	4	18	10	3	1	11	14
MENN	48	2	7	3	4	1	10	7	1	1	4	8
KVINNER	43	2	7	3	2	3	8	3	2	-	7	6
0406 ØYE/STENNES	125	12	11	7	10	9	23	10	10	7	18	8
MENN	59	7	4	2	7	5	14	7	2	5	5	1
KVINNER	66	5	7	5	3	4	9	3	8	2	13	7
0407 URKE	175	18	30	11	18	13	25	17	14	5	19	5
MENN	91	12	15	7	9	7	16	7	6	3	8	1
KVINNER	84	6	15	4	9	6	9	10	8	2	11	4
0408 TRANDAL	21	4	-	-	2	5	-	2	2	1	5	-
MENN	10	1	-	-	1	4	-	-	-	1	3	-
KVINNER	11	3	-	-	1	1	-	2	2	-	2	-
0409 STANDAL	63	10	9	1	4	6	10	1	6	3	8	5
MENN	28	6	2	1	2	2	6	1	1	2	3	2
KVINNER	35	4	7	-	2	4	4	-	5	1	5	3
0410 YTRE STANDAL/BRAT	72	13	5	4	7	4	10	11	6	2	8	2
MENN	34	7	2	2	3	2	6	4	4	-	3	1
KVINNER	38	6	3	2	4	2	4	7	2	2	5	1
05 VARTDAL	1345	125	228	95	106	96	273	155	104	28	88	47
MENN	687	65	126	44	66	54	141	78	51	10	35	17
KVINNER	658	60	102	51	40	42	132	77	53	18	53	30
0501 BARSTADVIK	337	20	56	25	24	25	69	37	28	11	28	14
MENN	173	11	30	8	16	15	36	21	15	2	12	7
KVINNER	164	9	26	17	8	10	33	16	13	9	16	7
0502 NORDRE VARTDAL ..	261	33	30	17	19	22	39	37	26	5	14	19
MENN	125	16	17	7	12	17	20	15	12	1	4	4
KVINNER	136	17	13	10	7	5	19	22	14	4	10	15
0503 ARSETDALEN	160	15	27	14	11	10	36	14	12	2	15	4
MENN	84	9	15	7	8	5	20	8	5	2	3	2
KVINNER	76	6	12	7	3	5	16	6	7	-	12	2
0504 SÆTRE	399	44	75	25	38	28	88	43	28	5	20	5
MENN	206	21	40	15	22	13	44	21	15	2	11	2
KVINNER	193	23	35	10	16	15	44	22	13	3	9	3
0505 SØRE VARTDAL	188	13	40	14	14	11	41	24	10	5	11	5
MENN	99	8	24	7	8	4	21	13	4	3	5	2
KVINNER	89	5	16	7	6	7	20	11	6	2	6	3
UOPPGITT BUSTAD	6	2	-	-	2	2	-	-	-	-	-	-

TABELL 23. YRKESAKTIVE 16 ÅR OG OVER, ETTER NÆRING, KJØNN OG TYPE BUSTADSTRØK/GRUNNKRETS. 1/11 1980

I ALT	JORD- BRUK, SKOG- BRUK, FISKE OG FANGST	INDU- STRI OG BERG- VERKS- DRIFT	KRAFT- OG VASS- FOR- SYNING	BYGGJE- OG ANLEGG- VERK- SEMD	VARE- HANDEL, HOTELL- OG RES- TAURANT- VERK- SEMD	TRANSPORT, LAGRING, POST OG TELE- KOMMUNI- KASJONAR	BANK-, FI- NANS- OG FORSIK- RINGSVERK- SEMD, EIGED.- DRIFT OG FORR.MESS. TENESTE- YTING	OFFENTLEG, SOSIAL OG PRIVAT TENESTE- YTING	UOPP- GITT NÆRING	
KOMMUNEN	4884	823	1403	53	319	685	357	109	1090	45
MENN	2980	537	1012	48	309	302	270	63	420	19
KVINNER	1904	286	391	5	10	383	87	46	670	26
TYPE BUSTADSTRØK OG KJØNN										
TETTBYGDE STRØK	2655	112	839	21	157	486	204	77	735	24
MENN	1589	97	597	20	149	216	149	49	298	14
KVINNER	1066	15	242	1	8	270	55	28	437	10
6081 ØRSTA	2462	69	773	21	149	468	191	72	698	21
MENN	1465	58	551	20	142	210	141	45	285	13
KVINNER	997	11	222	1	7	258	50	27	413	8
6082 SÆTRE	193	43	66	-	8	18	13	5	37	3
MENN	124	39	46	-	7	6	8	4	13	1
KVINNER	69	4	20	-	1	12	5	1	24	2
SPREIDBYGDE STRØK	2226	710	564	32	162	199	151	32	355	21
MENN	1390	440	415	28	160	86	120	14	122	5
KVINNER	836	270	149	4	2	113	31	18	233	16
UOPPGITT BUSTADSTRØK	3	1	-	-	-	-	2	-	-	-
GRUNNKRETS OG KJØNN										
01 HOVDÉBYGDA	805	65	276	4	49	141	57	18	186	9
MENN	486	45	188	4	48	69	40	12	75	5
KVINNER	319	20	88	-	1	72	17	6	111	4
0101 YTRE HOVDEN	132	31	41	-	6	23	9	2	19	1
MENN	80	18	24	-	6	15	6	1	9	1
KVINNER	52	13	17	-	-	8	3	1	10	-
0102 HOVDEN I	305	18	109	1	19	45	19	5	82	7
MENN	182	13	73	1	19	18	14	5	35	4
KVINNER	123	5	36	-	-	27	5	-	47	3
0103 HOVDEN II/FLYPLASS	42	3	19	-	1	6	2	-	11	-
MENN	23	2	11	-	1	2	1	-	6	-
KVINNER	19	1	8	-	-	4	1	-	5	-
0104 OSE	283	9	86	2	18	64	26	9	69	-
MENN	172	9	64	2	17	33	18	5	24	-
KVINNER	111	-	22	-	1	31	8	4	45	-
0105 MELSBYGDA	43	4	21	1	5	3	1	2	5	1
MENN	29	3	16	1	5	1	1	1	1	-
KVINNER	14	1	5	-	-	2	-	1	4	1
02 ØRSTA	2188	92	740	18	124	387	156	62	593	16
MENN	1308	67	528	17	118	168	120	37	244	9
KVINNER	880	25	212	1	6	219	36	25	349	7
0201 LIADALEN	136	16	81	-	4	10	11	1	12	1
MENN	91	13	57	-	4	4	9	1	3	-
KVINNER	45	3	24	-	-	6	2	-	9	1
0202 LYSTAD	96	11	47	-	3	11	1	-	22	1
MENN	56	7	29	-	3	5	1	-	10	1
KVINNER	40	4	18	-	-	6	-	-	12	-
0203 MORK/VINJEVOLL	219	8	91	4	8	34	7	4	60	3
MENN	137	6	72	4	7	10	6	4	27	1
KVINNER	82	2	19	-	1	24	1	-	33	2
0204 NEDRE MORK/VIK	81	1	20	1	2	16	11	1	29	-
MENN	42	-	12	1	2	5	9	-	13	-
KVINNER	39	1	8	-	-	11	2	1	16	-
0205 VIK	55	-	12	-	2	24	3	2	10	2
MENN	32	-	7	-	2	13	2	1	6	1
KVINNER	23	-	5	-	-	11	1	1	4	1
0206 VALLA-MARKA	35	-	7	-	2	10	2	2	12	-
MENN	19	-	6	-	2	5	1	1	4	-
KVINNER	16	-	1	-	-	5	1	1	8	-
0207 BAKKANE	138	1	36	2	10	25	10	4	48	2
MENN	80	1	29	1	10	9	4	1	25	-
KVINNER	58	-	7	1	-	16	6	3	23	2
0208 VELLE	274	4	89	1	12	46	27	11	83	1
MENN	156	2	57	1	12	16	23	9	35	1
KVINNER	118	2	32	-	-	30	4	2	48	-
0209 GREPALIA	153	4	49	3	10	26	6	6	48	1
MENN	88	3	37	3	9	8	6	1	21	-
KVINNER	65	1	12	-	1	18	-	5	27	1
0210 VALLABØEN I	650	13	180	5	45	119	58	22	203	5
MENN	396	13	131	5	42	63	43	15	79	5
KVINNER	254	-	49	-	3	56	15	7	124	-
0211 VALLABØEN II	30	-	7	-	2	6	8	-	7	-
MENN	20	-	5	-	2	3	7	-	3	-
KVINNER	10	-	2	-	-	3	1	-	4	-
0212 MGE/NUPEN	321	34	121	2	24	60	12	9	59	-
MENN	191	22	86	2	23	27	9	4	18	-
KVINNER	130	12	35	-	1	33	3	5	41	-

TABELL 23 (FORTS.)

I ALT	JORD- BRUK, SKOG- BRUK, FISKE OG FANGST	INDU- STRI OG BERG- VERKS- DRIFT	KRAFT- OG VASS- FOR- SYNING	BYGGJE- OG ANLEGG- VERK- SEMD	VARE- HANDEL, HOTELL- OG RES- TAURANT- VERK- SEMD	TRANSPORT, LAGRING, POST OG TELE- KOMMUNI- KASJONAR	BANK-, FI- NANS- OG FORSIK- RINGSVERK- SEMD, EIGED.- DRIFT OG FORR.MESS. TENESTE- YTING	OFFENTLEG, SOCIAL OG PRIVAT TENESTE- YTING	UOPP- GITT MERING	
03 DALANE	569	168	138	15	61	62	23	10	89	3
MENN	351	90	103	13	61	30	18	5	30	1
KVINNER	218	78	35	2	-	32	5	5	59	2
0301 AMÅS	158	28	42	-	22	24	11	4	26	1
MENN	97	13	29	-	22	13	8	2	9	1
KVINNER	61	15	13	-	-	11	3	2	17	-
0302 NEDRE FOLLESTADDAL	117	47	28	2	8	7	5	2	17	1
MENN	71	24	21	2	8	4	3	1	8	-
KVINNER	46	23	7	-	-	3	2	1	9	1
0303 ØVRE FOLLESTADDAL	45	25	8	2	4	4	-	-	1	1
MENN	26	13	4	2	4	3	-	-	-	-
KVINNER	19	12	4	-	-	1	-	-	1	1
0304 BRAUTASET	134	30	29	9	19	16	2	3	26	-
MENN	88	22	23	8	19	6	2	1	7	-
KVINNER	46	8	6	1	-	10	-	2	19	-
0305 HOVDENAKK/VATNE ..	77	16	25	2	8	8	5	-	13	-
MENN	51	9	20	1	8	4	5	-	4	-
KVINNER	26	7	5	1	-	4	-	-	9	-
0306 BJØRDAL	38	22	6	-	-	3	-	1	6	-
MENN	18	9	6	-	-	-	-	1	2	-
KVINNER	20	13	-	-	-	3	-	-	4	-
04 HJØRUNDFJORD	699	326	84	13	53	44	56	6	107	10
MENN	441	205	69	11	52	19	47	1	35	2
KVINNER	258	121	15	2	1	25	9	5	72	8
0401 REKKEDAL	68	39	5	1	5	6	6	-	6	-
MENN	45	26	3	1	5	3	6	-	1	-
KVINNER	23	13	2	-	-	3	-	-	5	-
0402 STOKKE	130	66	17	-	13	5	11	3	15	-
MENN	87	43	15	-	13	1	10	-	5	-
KVINNER	43	23	2	-	-	4	1	3	10	-
0403 SÆBØ	144	28	20	4	12	17	18	1	44	-
MENN	85	19	13	3	12	8	13	-	17	-
KVINNER	59	9	7	1	-	9	5	1	27	-
0404 BJØRKE	112	59	15	7	6	8	2	-	12	3
MENN	68	33	13	6	5	5	1	-	4	1
KVINNER	44	26	2	1	1	3	1	-	8	2
0405 VIDDALEN	39	24	3	-	4	-	2	-	5	1
MENN	24	15	2	-	4	-	2	-	1	-
KVINNER	15	9	1	-	-	-	-	-	4	1
0406 ØYE/STENNES	67	47	2	1	4	2	3	-	7	1
MENN	41	30	2	1	4	-	2	-	2	-
KVINNER	26	17	-	-	-	2	1	-	5	1
0407 URKE	70	29	10	-	3	5	10	2	9	2
MENN	48	19	10	-	3	2	10	1	3	-
KVINNER	22	10	-	-	-	3	-	1	6	2
0408 TRANDAL	10	7	1	-	-	-	1	-	1	-
MENN	6	4	1	-	-	-	1	-	-	-
KVINNER	4	3	-	-	-	-	-	-	1	-
0409 STANDAL	25	9	5	-	4	-	1	-	3	3
MENN	17	6	5	-	4	-	1	-	-	1
KVINNER	8	3	-	-	-	-	-	-	3	2
0410 YTRE STANDAL/BRATT	34	18	6	-	2	1	2	-	5	-
MENN	20	10	5	-	2	-	1	-	2	-
KVINNER	14	8	1	-	-	1	1	-	3	-
05 VARTDAL	620	171	165	3	32	51	63	13	115	7
MENN	393	130	124	3	30	16	44	8	36	2
KVINNER	227	41	41	-	2	35	19	5	79	5
0501 BARSTADVIK	162	39	35	1	9	16	32	2	27	1
MENN	105	29	31	1	8	5	20	1	10	-
KVINNER	57	10	4	-	1	11	12	1	17	1
0502 NORDRE VARTDAL ...	125	39	26	2	8	5	13	3	28	1
MENN	78	28	19	2	8	1	13	2	5	-
KVINNER	47	11	7	-	-	4	-	1	23	1
0503 ÅRSETDALEN	77	32	22	-	3	7	2	1	10	-
MENN	49	20	17	-	3	2	2	1	4	-
KVINNER	28	12	5	-	-	5	-	-	6	-
0504 SÆTRE	179	39	60	-	8	18	13	5	33	3
MENN	112	35	41	-	7	6	8	4	10	1
KVINNER	67	4	19	-	1	12	5	1	23	2
0505 SØRE VARTDAL	77	22	22	-	4	5	3	2	17	2
MENN	49	18	16	-	4	2	1	-	7	1
KVINNER	28	4	6	-	-	3	2	2	10	1
UOPPGITT BUSTAD	3	1	-	-	-	-	2	-	-	-

TABELL 24. TALET PÅ PRIVATHUSHALD MED UTVALDE KJENNETEIKN FOR BUSTADSTANDARD, OG DISPONERING AV PERSONBIL. BUSTADSTRØK/GRUNNKRINS. 1/11 1980

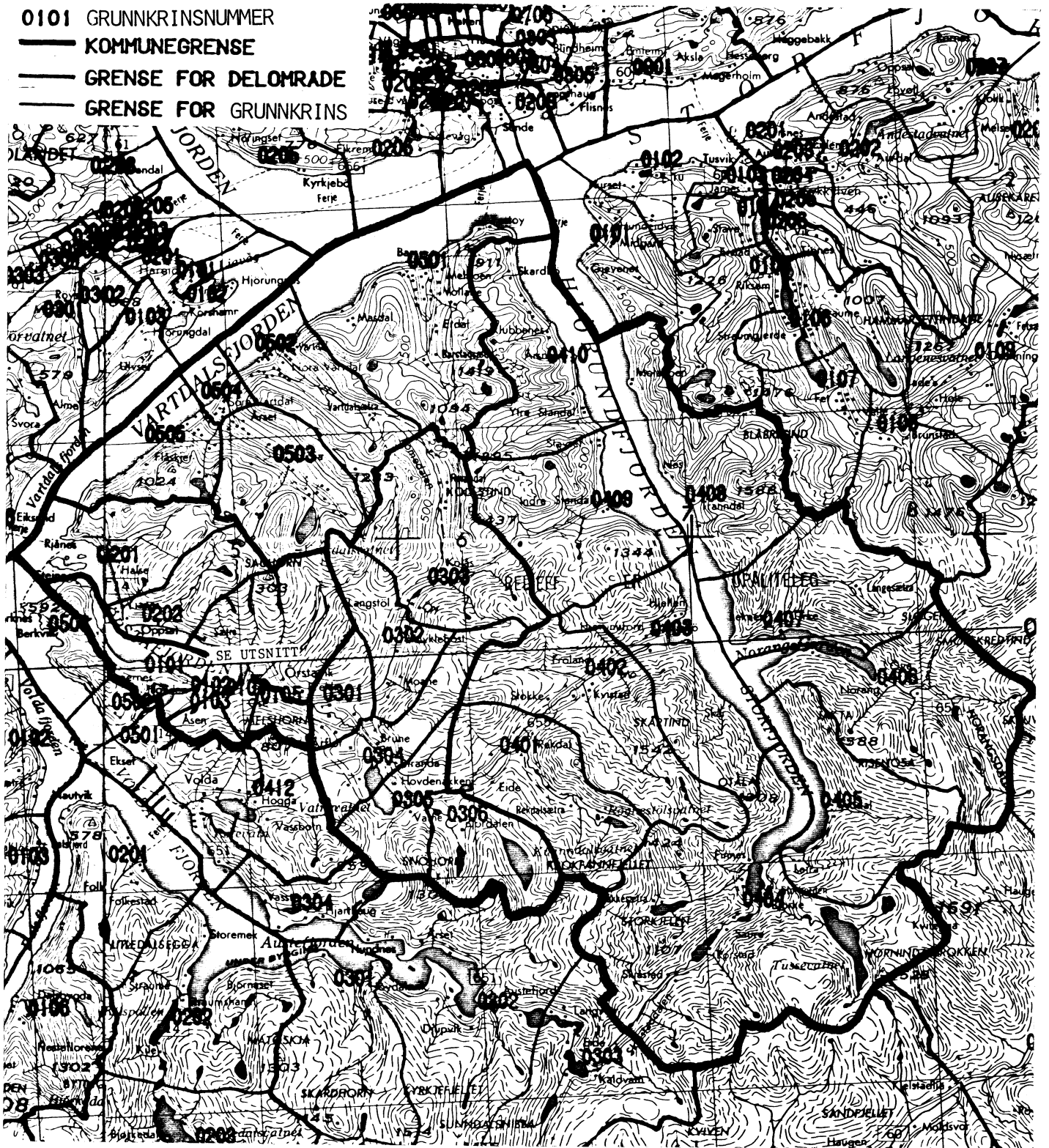
	ALLE	WC I BUSTADEN	WC UTANFOR BUSTADEN	ANNA DO	BAD I BUSTADEN	TELEFON I BUSTADEN	PIPE I BUSTADEN	BU- STADEN BYGD ETTER 1945	HUSHALD- ET EIG BUSTADEN	KJØKKEN 6 KVM OG OVER I BUSTADEN	HUSHALD- ET DISPO- NERER BIL
KOMMUNEN	3201	2789	96	132	2748	2158	2957	2121	2281	2728	2283
TYPE BUSTADSTRØK											
TETTBYGDE STRØK	1769	1608	51	16	1578	1087	1606	1326	1207	1473	1281
6081 ØRSTA	1645	1497	51	12	1466	996	1492	1242	1111	1375	1188
6082 SÆTRE	124	111	-	4	112	91	114	84	96	98	93
SPREIDTBYGDE STRØK .	1428	1180	45	116	1169	1071	1350	794	1074	1254	1001
UOPPGITT BUSTADSTRØK	4	1	-	-	1	-	1	1	-	1	1
GRUNNKRETS											
01 HOVDENBYGDA	502	452	11	15	448	297	462	383	378	440	372
0101 YTRE HOVDEN .	81	72	2	2	70	60	73	50	64	73	61
0102 HOVDEN I	189	171	5	5	166	99	171	152	138	171	141
0103 HOVDEN II/FLY	21	20	-	-	21	9	21	18	17	19	15
0104 OSE	176	161	4	3	163	105	163	143	132	146	133
0105 MELSBYGDA ...	35	28	-	5	28	24	34	20	27	31	22
02 ØRSTA	1482	1333	50	18	1304	934	1353	1063	991	1240	1050
0201 LIADALEN	87	79	-	2	77	61	80	56	65	75	61
0202 LYSTAD	50	46	2	-	45	37	48	31	36	44	36
0203 MØRK/VINJEVOL	127	117	4	2	114	85	125	94	93	111	93
0204 NEDRE MØRK/VI	70	53	10	1	55	46	62	24	36	58	35
0205 VIK	65	49	9	1	46	37	53	18	22	41	29
0206 VALLA-MARKA .	36	33	1	-	30	23	32	21	20	32	21
0207 BAKKANE	118	105	4	-	105	81	106	52	72	97	83
0208 VELLE	193	181	5	1	167	120	179	143	128	153	132
0209 GREPALIA	113	107	1	1	107	87	104	97	68	88	74
0210 VALLABØEN I .	390	368	2	-	366	226	349	365	288	338	321
0211 VALLABØEN II	16	16	-	-	16	6	14	16	10	15	14
0212 MOE/NUPEN ...	217	179	12	10	176	125	201	146	153	190	151
03 DALANE	353	283	15	35	285	259	334	199	273	315	268
0301 AMÅS	95	77	2	9	74	68	89	53	76	84	68
0302 NEDRE FOLLEST	75	57	3	10	59	50	72	42	55	66	56
0303 ØVRE FOLLESTA	29	23	4	2	22	22	28	14	19	24	20
0304 BRAUTASET ...	75	67	-	5	68	57	72	47	60	69	61
0305 HOVDENAKK/VAT	55	44	3	4	43	41	50	34	46	50	45
0306 BJØRDAL	24	15	3	5	19	21	23	9	17	22	18
04 HJØRUNDFJORD	459	373	13	45	358	366	431	239	332	397	291
0401 REKKEDAL	40	31	2	7	34	29	38	24	34	35	33
0402 STØKKE	88	65	3	13	67	72	86	41	62	82	55
0403 SÆBØ	105	92	2	3	86	82	95	72	73	85	65
0404 BJØRKE	54	45	1	5	47	46	49	25	39	48	33
0405 VIDDALEN	26	20	1	5	19	24	25	10	19	22	15
0406 ØYE/STENNES .	38	32	2	1	27	31	35	14	28	30	26
0407 URKE	56	48	1	2	43	43	52	32	41	50	32
0408 TRANDAL	8	7	-	-	5	5	8	3	3	5	4
0409 STANDAL	21	18	-	3	18	18	21	9	18	20	12
0410 YTRE STANDAL/	23	15	1	6	12	16	22	9	15	20	16
05 VARTDAL	401	347	7	19	352	302	376	236	307	335	301
0501 BARSTADVIK ..	109	90	3	7	90	81	102	50	78	95	79
0502 NORDRE VARTDA	72	67	1	1	70	58	71	48	57	62	57
0503 ÅRSETDALEN ..	52	43	3	3	43	38	49	28	40	47	40
0504 SÆTRE	112	100	-	3	101	81	102	74	85	89	86
0505 SØRE VARTDAL	56	47	-	5	48	44	52	36	47	42	39
UOPPGITT BUSTAD	4	1	-	-	1	-	1	1	-	1	1

OVERSYN SOM VISER KVA FOR KOMMUNE OG FOLKETELJINGSKRINS
GRUNNKRINSANE I 1980 HØYRDE TIL VED FOLKE- OG BUSTADTELJINGA I 1970

GRUNNKRINS 1980	KOMM 1970	---FOLKETELJINGSKRINS 1970--- HEIL KRINS	DEL AV KRINS
0101 YTRE HOVDEN	1520		11-12
0102 HOVDEN I	1520		4,11-12
0103 HOVDEN II/FLYPLASSEN	1520		11
0104 OSE	1520		3-4
0105 MELSBYGDA	1520		3-4
0201 LIADALEN	1520	1	
0202 LYSTAD	1520	2	3
0203 MØRK/VINJEVOLL	1520		3
0204 NEDRE MØRK/VIK	1520		3
0205 VIK	1520		3
0206 VALLA-MARKA	1520		3
0207 BAKKANE	1520		3
0208 VELLE	1520		3
0209 GREPALIA	1520		3
0210 VALLABØEN I	1520		3
0211 VALLABØEN II	1520		4
0212 MØE/NUPEN	1520		3-4
0301 AMÅS	1520	5	
0302 NEDRE FOLLESTADDAL	1520	6	
0303 ØVRE FOLLESTADDAL	1520	7	
0304 BRAUTASET	1520	8	
0305 HOVDENAKK/VATNE	1520	9	
0306 BJØRDAL	1520	10	
0401 REKKEDAL	1520	23	
0402 STOKKE	1520	22	
0403 SÆBØ	1520	21	
0404 BJØRKE	1520	24	
0405 VIDDALEN	1520	25	
0406 ØYE/STENNES	1520	18	
0407 URKE	1520		19
0408 TRANDAL	1520		19
0409 STANDAL	1520		20
0410 YTRE STANDAL/BRATTHEIM	1520		20
0501 BARSTADVIK	1520	13	
0502 NØRDRE VARTDAL	1520	14	
0503 ÅRSETDALEN	1520	15	
0504 SÆTRE	1520	16	17
0505 SØRE VARTDAL	1520		17

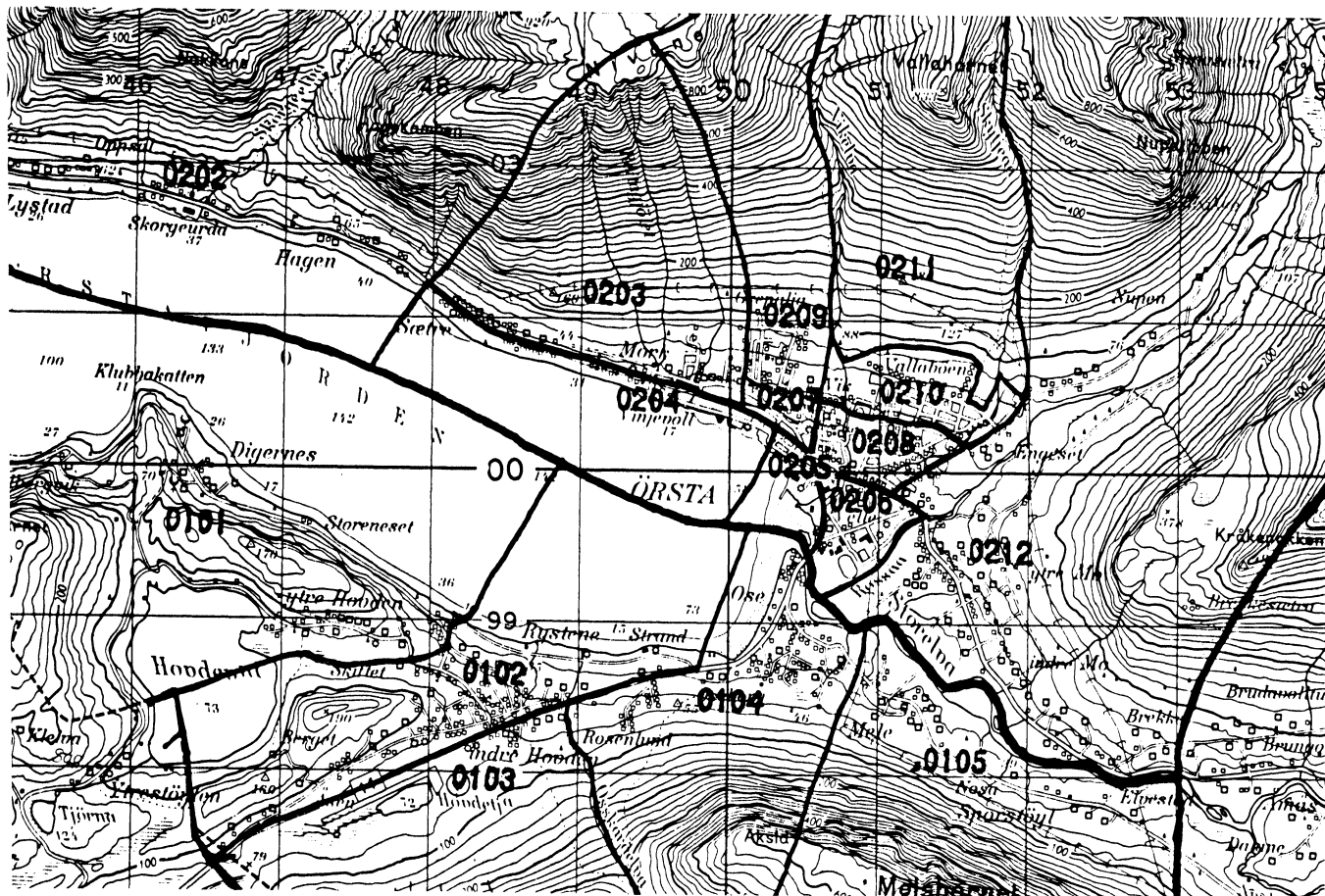
1520 ØRSTA

- 0101 GRUNNKRINSNUMMER
- KOMMUNEGRENSE
- GRENSE FOR DELOMRADE
- GRENSE FOR GRUNNKRINS



MALESTOKK CA. 1:250 000

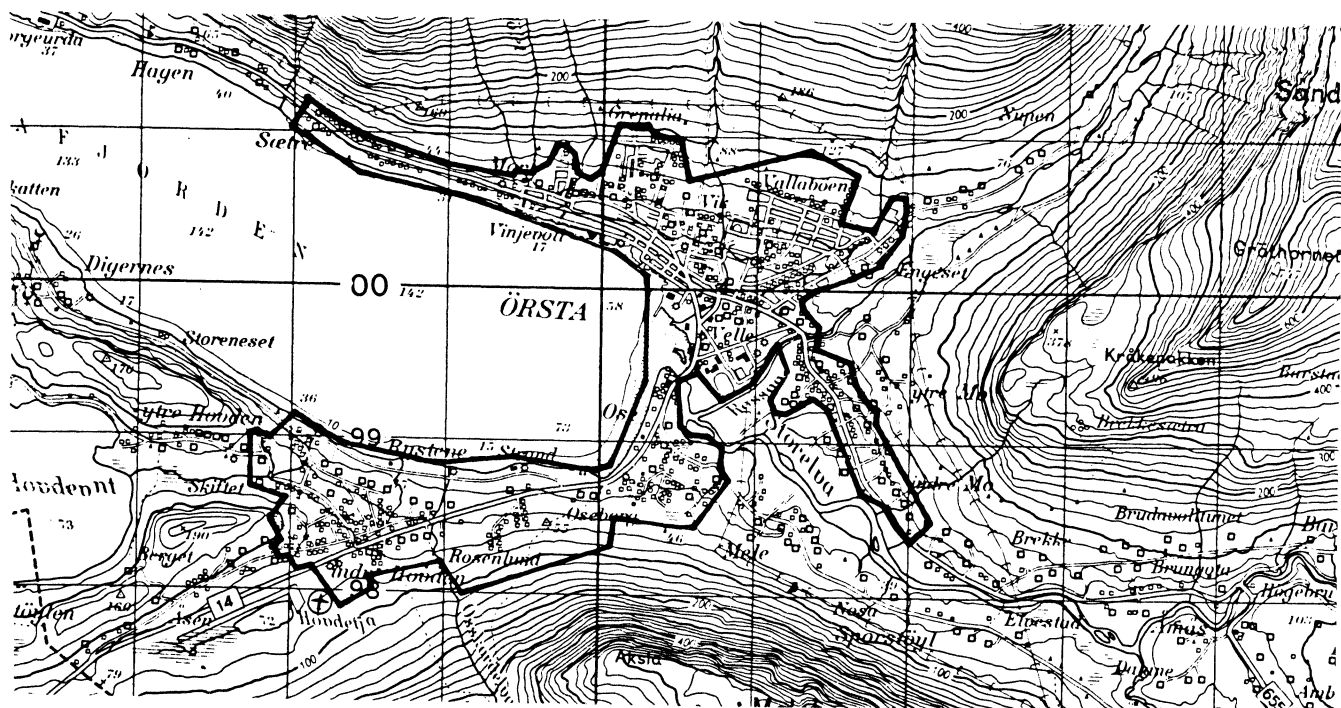
UTSNITT AV KRINSKART



MALESTOKK CA. 1:50 000

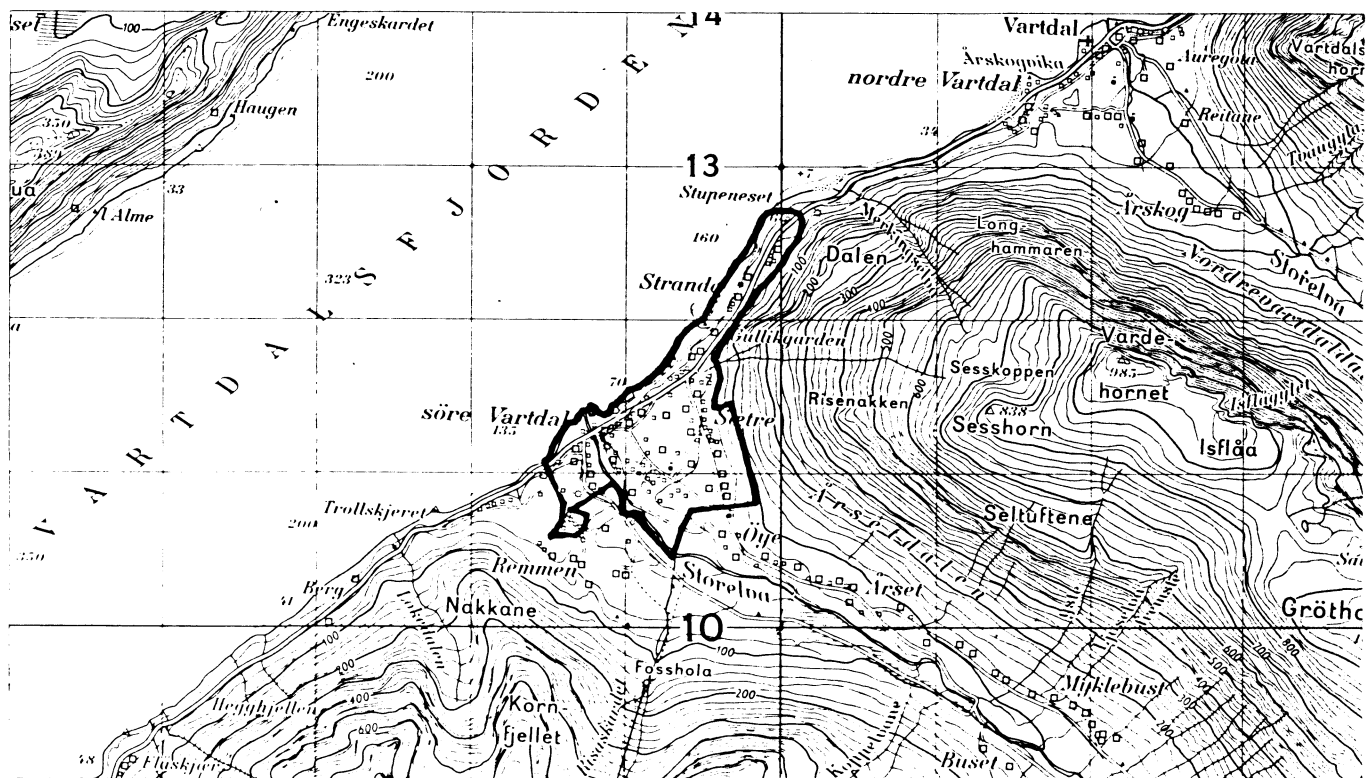
Vedlegg 3

AVGRENSING AV ØRSTA TETTSTAD



MALESTOKK CA. 1:50 000

AVGRENSING AV SÆTRE TETTSTAD



Med samtykke frå Norges geografiske oppmåling
er NGO's kartmateriale brukt som kartgrunnlag

MALESTOKK CA. 1:50 000

Personskjema

Folke- og bustadteljing 1980

Ungerritt
teiepliktStatistisk
Sentralbyrå
Folke-
teljingskontoretSend skjemaet tilbake i svarkonvolutten
som mottakaren av bustadskjemaet
har fått.

Lovheimel:

Stortingsvedtak av 16. november 1978, med heimel i lov nr. 2 av 25. april 1907.

SET KRYSS SLIK: IKKJE SLIK: BRUK HELST
BLYANT ELLER
BLÅ/SVART
KULEPENN.

H

1. Kven bur De saman med i husværet? Rettleiinga fortel kva vi meiner med eit husvære. Set fleire kryss om nødvendig.		2. Kva for trussamfunn er De tilslutta?	
1 <input type="checkbox"/> Ingen	4 <input type="checkbox"/> Dotter, son	1 <input type="checkbox"/> Den norske kyrkja (statskyrkja)	
2 <input type="checkbox"/> Ektemake	5 <input type="checkbox"/> Mor, far	2 <input type="checkbox"/> Trussamfunn utanfor Den norske kyrkja	
3 <input type="checkbox"/> Person eg er forlova med, eller lev saman med (utan formelt ekteskap)	6 <input type="checkbox"/> Sysken, svigerforeldre, barnebarn, svoger, svigerinne, svigerbarn, tante, onkel, nevø, niese, besteforeldre	3 <input type="checkbox"/> Ikkje tilslutta noko trussamfunn	
	7 <input type="checkbox"/> Andre personar		
3. Utanlandsk utdanning. Dette spørsmålet skal berre dei svare på som har teke utdanning utanfor Noreg. Dei som budde i Noreg i 1970 skal ikkje føre opp utanlandsk utdanning teke før 1970. Før opp viktigaste utdanninga, i kva for land ho er fullført, og kor lang skolegang De har i utlandet. Utdanning Land Samla skolegang i utlandet (talet på år)		4. Kva var viktigaste kjelda Dykkar til livsopphald i året frå 1. nov. -79 til 31. okt. -80? Set berre eitt kryss.	
		1 <input type="checkbox"/> Inntekta frå eige arbeid, eller arbeidet til andre personar (t.d. ektemake, foreldre)	
		2 <input type="checkbox"/> Verneplikts-/siviltjeneste	
		3 <input type="checkbox"/> Pensjon, trygd	4 <input type="checkbox"/> Stipend, lån, formue, føderåd, leigeinntekt eller anna formuesinntekt
		5. Utførte De inntektsgivande arbeid i minst 100 timar i året frå 1. nov. -79 til 31. okt. -80? Arbeid som ein familiemedlem gjer i ei familiebedrift (t.d. gardsbruk, butikk) blir og rekna som inntektsgivande arbeid.	
		1 <input type="checkbox"/> Ja	2 <input type="checkbox"/> Nei
		Sjå rettleiinga.	

Spørsmål 6 - 15 gjeld inntektsgivande arbeid. Berre dei som har svart "Ja" på spørsmål 5 skal svare på desse.

6. Før opp namn og adresse på den arbeidsstaden (bedrifta) der De utførte inntektsgivande arbeid lengst tid i året frå 1. nov. -79 til 31. okt. -80. Med bedrift meiner vi t.d. butikk, kontor, gardsbruk, fabrikk e.l. Sjå rettleiinga. Namn Adresse Poststad		7. Gjer greie for verksemda på denne arbeidsstaden så nøye som råd er. Skriv t.d. jordbruk, produksjon av møbel, leigebiltransport, bokhandel, sal av bilar e.l. Verksemd:		8. Kva for yrke (tittel) hadde De på denne arbeidsstaden? Skriv t.d. heimehjelp, rørlleggjar, sjukepleiar, damefrisør, reklamekonsulent, platearbeidar, reingjeringshjelp e.l. Yrke:	
9. Korleis er /var De knytt til arbeidsstaden De har nemnt i spørsmål 6?		10. Kor mange timar inntektsgivande arbeid utførte De i året frå 1. nov. -79 til 31. okt. -80? Ta med alt inntektsgivande arbeid De utførte i heile perioden.			
1 <input type="checkbox"/> Som fast eller mellombels tilsett	2 <input type="checkbox"/> Som sjølvstendig (eigar)	3 <input type="checkbox"/> Som familiemedlem utan fast løn i familiebedrift	1 <input type="checkbox"/> 100 - 499 arbeidstimar	3 <input type="checkbox"/> 1000 - 1299 arbeidstimar	
			2 <input type="checkbox"/> 500 - 999 arbeidstimar	4 <input type="checkbox"/> 1300 arbeidstimar eller fleire	

H

11. Kor mange timar inntektsgivande arbeid utførte De i veka 25. - 31. okt.?			12. Kvar møtte De på arbeid i veka 25. - 31. okt.?		
1 <input type="checkbox"/> Ingen, arbeidde ikkje denne veka	2 <input type="checkbox"/> 1 - 9 timar	4 <input type="checkbox"/> 20 - 29 timar	1 <input type="checkbox"/> Eg møtte fast på same arbeidsstaden/adressa som eg har ført opp på spørsmål 6	3 <input type="checkbox"/> Eg møtte på ulike stader denne veka	
Arbeidde De ikkje denne veka, skal De ikkje fylle ut resten av skjemaet	3 <input type="checkbox"/> 10 - 19 timar	5 <input type="checkbox"/> 30 timar eller fleire	2 <input type="checkbox"/> Eg møtte fast på ein annan stad	Møtte De på ulike stader denne veka, skal De ikkje fylle ut resten av skjemaet.	
		 kommune		
			(Skriv namnet på kommunen)		
13. Kor ofte reiste eller gjekk De frå heimstaden Dykkar til arbeidsstaden i veka 25. - 31. okt.? Sjå rettleiinga.		14. Kor lang tid brukte De til vanleg frå heimstaden Dykkar til arbeidsstaden (ein veg) i veka 25. - 31. okt.?		15. Kva for transportmiddel brukte De til vanleg frå heimstaden til arbeidsstaden (ein veg) i veka 25. - 31. okt.? Set fleire kryss om nødvendig.	
1 <input type="checkbox"/> 1 gong	3 <input type="checkbox"/> 4 gonger eller fleire	1 <input type="checkbox"/> 0 - 14 min.	3 <input type="checkbox"/> 30 - 44 min.	1 <input type="checkbox"/> Bil	3 <input type="checkbox"/> Tog, trikk, T-bane
2 <input type="checkbox"/> 2 - 3 gonger	4 <input type="checkbox"/> Var ikkje på heimstaden denne veka	2 <input type="checkbox"/> 15 - 29 min.	4 <input type="checkbox"/> 45 min. eller meir	2 <input type="checkbox"/> Buss	4 <input type="checkbox"/> Båt
				5 <input type="checkbox"/> Brukte sykkel. Gjekk i meir enn 10 min.	6 <input type="checkbox"/> Anna

Bustadskjema

Folke- og bustadteljing 1980

Undergitt
teieStatistisk
Sentralbyrå
Folke-
teljingskontoretFor kvart husvære skal det nyttast berre
ein svarkonvolutt. Alle personskjema og det utfylte
bustadskjemaet skal sendast samla i svarkonvolutten.

Lovheimel

Stortingsvedtak av 16 november 1978, med heimel i lov nr. 2 av 25 april 1907

SET KRYSS SLIK: IKKJE SLIK: BRUK HELST
BLYANT ELLER
BLÅ/SVART
KULEPENN.

H

1. Har andre som bur i husværet fått bustadskjema? 1 Nei 2 JaLes teksten under midten på
skjemaet før De held fram.2. Kor mange rom på 6m²
eller meir er det i husværet?
Ta ikkje med kjøkken, bad og gang

- 1 1 rom 5 rom
2 2 rom 6 rom
3 3 rom 7 rom
4 4 rom 8 rom eller
fleire

3. Kor stort er husværet,
målt i kvadratmeter?

- 1 Under 30m² 5 60-79m²
2 30-39m² 6 80-99m²
3 40-49m² 7 100-129m²
4 50-59m² 8 130m²
eller meir

4. Kva slags eige-/leigeforhold er det til husværet?
Set berre eitt kryss.

- 1 Eg/vi eig det gjennom
burettslag, aksjeselskap e.l. 3 Eg/vi leiger det ved
vanleg leigekontrakt
2 Eg/vi eig det aleine
eller saman med andre 4 Eg/vi leiger det gjennom
arbeidet (tenestebustad)
5 Eg/vi leiger det ei viss
avgrensa tid
6 Eg/vi leiger det på
andre vilkår enn dei
som er nemnde ovanfor

5. Kor stort kjøkken er det i husværet?

- 1 Kjøkkenet er 6m²
eller større
2 Kjøkkenet er
mindre
enn 6m² 3 Det er
ikkje kjøkken
i husværet

6. Kva slags WC/do har dei som bur i husværet
tilgjenge til?

- 1 Vassklosett
i husværet 2 Vassklosett
utanfor husværet
3 Annan do

7. Kva er viktigaste kjelda for oppvarming av husværet?

- 1 Sentralvarme
(radiatorar e.l.) 3 Omnar for flytande
brensel (olje, parafin e.l.)
2 Elektriske omnar,
varmekablar e.l. 4 Omnar for fast
brensel (ved, koks e.l.)

Spørsmål 8 - 15 nedanfor skal De og svare på

Dersom det er motteke eitt bustadskjema i
husværet, fyller De det ut og sender det tilbake
i svarkonvolutten saman med alle person-
skjema.Dersom fleire i husværet har motteke bustad-
skjema og svarkonvolutt, så gjer følgjande:

1. Ta kontakt med den (dei) andre som har motteke bustadskjema.
2. Fyll ut eitt av bustadskjema.
3. Send dette skjemaet saman med dei utfylte personskjema tilbake i same svarkonvolutten.

8. Er det pipe i husværet?

- 1 Ja 2 Nei

9. Er det montert brenselomn
eller peis i husværet?

- 1 Ja 2 Nei

10. Er det bad eller dusj i
husværet?

- 1 Ja 2 Nei

11. Er det telefon i
husværet?

- 1 Ja 2 Nei

12. Rår nokon av dei som bur
i husværet over personbil?

- 1 Ja 2 Nei

H

13. Kva slags hus ligg husværet i? Sjå rettleinga.

- 1 Våningshus knytt til gardsdrift
(hovudbygning, kårbustad,
forpaktarbustad e.l.) 5 Anna bustadbygg med
mindre enn 3 etasjar
2 Frittliggjande einestad (einestad
med minst ein halv meters
avstand til næraste hus) 6 Blokk, leigegård eller
anna bustadbygg med
3 etasjar eller meir
3 Hus i kjede, rekkjehus, terassehus
eller vertikalt delt tomannsbustad 7 Forretningsbygg, verkstadbygg e.l.
4 Horisontalt delt tomannsbustad 8 Hotell, pensjonat, aldersheim, barneheim,
sjukehus, militærforlegning eller anna
bygg for fellesthusald

14. Når vart huset bygd?

- 1 1900 eller før 5 1946 - 1950
2 1901 - 1920 6 1951 - 1960
3 1921 - 1940 7 1961 - 1970
4 1941 - 1945 8 1971 - 1980

15. Kor mange husvære er det i huset? Rettleinga fortel kva vi meiner med hus og husvære.

- 1 husvære 2 husvære 3 husvære 4 husvære 5 husvære

Dersom det er 6 husvære eller fleire,
før opp talet her →