

KOMMUNEHEFTE



FOLKE- OG BUSTADTELJING 1980

1246 **FJELL**

STATISTISK SENTRALBYRÅ
KONGSVINGER



FOLKE- OG BUSTADTELJING
1. NOVEMBER 1980

1246 FJELL

STATISTISK SENTRALBYRÅ
KONGSVINGER 1981

ISBN 82-537-1392-4

FØREORD

Hovudformålet med Folke- og bustadteljing 1980 var å gi eit bilete av befolkningen og levekåra i det norske samfunnet ved å sjå opplysningar om alder, kjønn, yrke, arbeid, inntekt, utdanning, butilhøve o.l. i samheng.

Eit anna viktig formål var å gi statistikk for mindre geografiske område, som kommunar og delar av kommunar. Dei statistiske kommunehefta gir dei første resultat frå teljinga for å dekkje dette formålet. Fleire resultat for den enkelte kommunen vil liggje føre som eit sett upubliserte tabellar (ei "tabellpakke") kort tid etter at hefta er gitt ut. Tabellane vil bli leverte som utskrift på papir eller micro-fiche, etter ønskje frå brukaren.

Når kommunehefta for alle kommunar i eit fylke er publiserte, vil det bli laga eit samandrag for heile fylket med tabellar som svarar til dei som finst i kommunehefta. Når kommunehefta for heile landet er utkomne, vil det også bli laga eit samandrag for heile landet. Tilsvarende samandrag for fylka og heile landet vil bli laga av den "tabellpakka" som er nemnt ovanfor.

Resultata frå Folke- og bustadteljing 1980 vil elles bli gitt i tabellpublikasjonar som vil kaste lys over spesielle emne, bl.a. sysselsetjing, bustadtilhøve, familiar og hushald. Resultata vil også bli viste i kart og diagram. Bl.a. vil det bli laga busetjingskart som svarar til dei som vart laga i samband med Folke- og bustadteljing 1970.

Statistisk Sentralbyrå, Oslo/Kongsvinger, 30. oktober 1981

Odd Aukrust

Johan-Kristian Tønder

INNHALD

	Side
Tabellregister	7
Tekstdel	
1. Opplegg og gjennomføring	8
1.1. Omfang	8
1.2. Grunnlag for statistikken	8
1.3. Datainnsamling	8
2. Feilkjelder	9
3. Omgrep og kjennemerke	9
3.1. Personkjennemerke	9
3.2. Familie- og hushaldstype	14
3.3. Bustadkjennemerke	15
3.4. Inndeling i grunnkrinsar	17
4. Bruk av tabellane	18
5. Merknader til tabellane	18
Tabelldel	19
Vedlegg	
1. Grunnkrinsar i 1980 og teljingskrinsar i 1970. Endringar i kommuneinndeling frå 1970 til 1980	37
2. Kart over grunnkrinsinndelinga	39
3. Kart over tettstader	41
4. Personskjema	43
5. Bustadskjema	45

Standardteikn i tabellar

- : Tal kan ikkje offentleggjerast
- Null

TABELLREGISTER

	Side
1. Folkemengda ved folketeljingane 1801 - 1980	19
2. Folkemengda etter kjønn, ekteskapeleg status og alder. 1/11 1980	19
3. Folkemengda etter trussamfunn/viktigaste kjelde til livsopphald, kjønn og alder. 1/11 1980	19
4. Personar 16-66 år etter yrkesaktivitet, arbeidstid, kjønn og høgste utdanning. 1/11-79 - 31/10-80	20
5. Personar 16 år og over, etter yrkesaktivitet, arbeidstid, kjønn og alder. 1/11-79 - 31/10-80	21
6. Yrkesaktive 16 år og over, etter alder og næring. 1/11-79 - 31/10-80	21
7. Yrkesaktive 16 år og over, etter kjønn, arbeidstid og næring/yrkesfelt. 1/11-79 - 31/10-80	22
8. Yrkesaktive 16 år og over i arbeid i veka 25/10 - 31/10 1980, etter kjønn, arbeidstid i veka og næring/yrkesfelt	23
9. Yrkesaktive 16 år og over med fast oppmøteplass på arbeid i veka 25/10 - 31/10 1980, etter talet på arbeidsreiser, reisetid og yrkesfelt/oppmøteplass	24
10. Yrkesaktive 16 år og over med fast arbeidsreise i veka 25/10 - 31/10 1980, etter reise- måte, oppmøteplass, talet på arbeidsreiser og reisetid	25
11. Bustader etter hustype og talet på rom. Busette etter talet på rom i bustaden. 1/11 1980	26
12. Bustader etter byggjeår for huset og hustype/eige-/leigeform. Busette og rom, etter byggjeår for huset. 1/11 1980	26
13. Bustader etter viktigaste kjelde til oppvarming og byggjeår/installasjon av pipe. Busette etter bustadens viktigaste kjelde til oppvarming. 1/11 1980	27
14. Bustader etter sanitærutstyr og talet på rom. Busette etter bustadens sanitærutstyr. 1/11 1980	27
15. Bustader, rom og busette, etter hustype. 1/11 1980	28
16. Bustader etter eige-/leigeform og areal. Busette etter eige-/leigeforhold til bustaden. 1/11 1980	28
17. Bustader, busette og rom, etter busette pr. rom i bustaden. 1/11 1980	28
18. Bustader etter talet på rom og talet på busette. 1/11 1980	29
19. Familiar og personar, etter familietype, hushaldstipe og talet på familiar i hushaldet/ yrkesaktivitet i familien. 1/11 1980	29
20. Familiar og personar i privathushald, etter familietype og eige-/leigeforhold til bustaden/talet på rom i bustaden. 1/11 1980	30
21. Talet på privathushald med utvalde kjenneteikn for bustadstandard, og disponering av personbil. Busette i slike hushald, etter alder. 1/11 1980	30
22. Folkemengda etter alder, kjønn og type bustadstrøk/grunnkrins. 1/11 1980	31
23. Yrkesaktive 16 år og over, etter næring, kjønn og type bustadstrøk/grunnkrins. 1/11 1980	33
24. Talet på privathushald med utvalde kjenneteikn for bustadstandard, og disponering av personbil. Bustadstrøk/grunnkrins. 1/11 1980	35

1. OPPLÈGG OG GJENNOMFØRING

1.1. Omfang

Folke- og bustadteljing 1980 omfattar alle personar (også utanlandske statsborgarar) som etter "Forskrifter om føringen og ordningen av folkeregistrene" fastsett av Statistisk Sentralbyrå den 26. november 1979, var registrert busette i Noreg på teljingstidspunktet den 1. november 1980.

Bustadteljinga har med alle privatbustader (private husvære m.m.) der minst ein person var registrert busett den 1. november 1980.

Husvære der det ikkje budde nokon eller der det berre budde nokon mellombels (t.d. ugifte personar som budde utanom foreldreheimen på grunn av skolegang, studiar), er ikkje med i teljinga. Det er heller ikkje innhenta opplysningar om husvære for forpleide i aldersheimar, pleieheimar og andre fellesinstitusjonar.

Eininga hus er ikkje med i teljinga denne gongen. Det blir likevel gitt enkelte opplysningar om det huset som husværet ligg i. I avsnitt 3 er det gjort nærare greie for bustadomgrepet (staden der ein person skal reknast som busett) og husværeomgrepet.

1.2. Grunnlag for statistikken

Dei fleste opplysningane i folke- og bustadteljinga byggjer på oppgåver som oppgåvegivarane har gitt direkte på eigne skjema.

Personskjema vart sende til alle personar som hadde fylt 16 år eller fylte 16 år i 1980, (sjå vedlegg 4).

For personar under 16 år fekk Statistisk Sentralbyrå dei nødvendige opplysningane frå folkeregisteret i den enkelte kommunen.

Opplysningane om det enkelte privathusværet er gitt på eige bustadskjema (sjå vedlegg 5).

Oppgåvene over utdanningsbakgrunnen til befolkningen er henta frå utdanningsopplysningane gitt i folketeljinga 1970 og "Arkivet for påbegynt og avsluttet utdanning" i Statistisk Sentralbyrå som inneheld alle utdanningar som ein person har avslutta i Noreg i perioden 1970 - 1980. I tillegg kjem oppgåver over utanlandsk utdanning gitt i folketeljinga 1980.

Oppgåver over alder, kjønn og andre demografiske kjenneteikn er henta frå Det sentrale personregisteret i Statistisk Sentralbyrå.

Nødvendige oppgåver over dei vernepliktige og sivile tenestepliktige er innhenta gjennom Forsvarets overkommando og Administrasjonen for sivile tenestepliktige.

Folke- og bustadteljing 1980 vart gjennomført med heimel i Statistikkloven av 25. april 1907 og Stortingsvedtak av 16. november 1978.

1.3. Datainnsamling

Ved folketeljinga i 1980 vart skjema sende i posten direkte til den enkelte personen. Før utsendinga tok til, vart namn og adresse ført på skjema. Det var Det sentrale personregister som danna grunnlaget for denne påføringa.

Kvar person fekk tilsendt sitt eige personskjema saman med ei rettleiing.

I tillegg fekk den eldste personen i familien eit bustadskjema. Med bustadskjemaet følgde også ein svarkonvolutt.

Utfylte personskjema frå alle som budde i husværet saman med eitt bustadskjema vart sende samla tilbake i svarkonvolutt. Dersom det budde fleire familiar i same husværet, nytta familiarne same svarkonvolutt og berre eitt bustadskjema vart utfylt. Innsamlingsmetoden gav derfor grunnlag for å danne buhushald (sjå nedanfor) i folke- og bustadteljinga.

Den enkelte personen er i teljinga rekna å ha bustaden sin i det husværet der vedkomande var registrert busett i folkeregisteret 1. november 1980. Innsamlinga av opplysningane viste at enkelte personar budde i eit anna husvære enn der dei var registrert busette i folkeregisteret. Dette gjaldt bl.a. ugifte studentar og skoleelevar som budde på hybel og som sende personskjemaet sitt i same svarkonvolutt som hybelverten. Dette galdt også personar som hadde flytta kort tid før 1. november

1980 og som gav opp bustadopplysningar på den nye adressa, medan flyttinga først vart registrert i folkeregisteret etter 1. november 1980. I slike tilfelle vart personane likevel rekna som busette i den bustaden/adressa dei var registrerte på i folkeregisteret 1. november 1980. I avsnitt 3 er det gjort greie for kvar ein person skal reknast som busett. I same avsnittet er det også gjort greie for omgrepet "buhushald".

Dei personane som ikkje hadde svara på folketeljings skjema til rett tid, fekk tilsendt ei adressert purring.

Dei som ikkje svara på den adresserte purringa, vart oppsøkte av teljarar som kravde inn oppgåvene.

2. FEILKJELDER

Under gjennomføring og bearbeiding av ei statistisk teljing vil det alltid kunne oppstå ulike feil som kan gi utslag i teljingsresultata.

Dei fleste feila oppstår vanlegvis under oppgåveinnhentinga og kjem av urette svar eller mangelfullt utfylte skjema.

Feil som oppstår under bearbeidinga er først og fremst knytte til koding av opplysningar, i vårt tilfelle spesielt opplysningane om næring og yrke.

For å få eit grunnlag til å vurdere kor omfattande feila er, vart det gjennomført ei kvalitetskontrollundersøking i samband med teljinga.

Resultata frå denne undersøkinga blir publiserte i serien Statistiske analyser. Resultata er venta å ligge føre i 1982 og vil ta for seg sentrale kjenneteikn frå bustaddelen av teljinga, og kjenneteikn for sysselsetjing og arbeidsmarknad.

3. OMGREP OG KJENNERMERKE

3.1. Personkjennemerke

Når ikkje annet er nemnt, refererer personopplysningane seg til 1. november 1980.

Bustad

Den enkelte personen er i teljinga rekna å ha bustaden sin i den kommunen og i det husværet der vedkomande var registrert som busett i folkeregisteret den 1. november 1980. Hovudregelen er her at ein person skal registrerast som busett der vedkomande regelmessig tek døgnkvila si.

Dei viktigaste registreringsreglane er elles:

Bustadtilhøve	Skal registrerast som busett i
Gift person som pga. arbeid, studiar, avtening av verneplikt e.l. oppheld seg utanom felleshusværet til ektefellane	Felleshusværet til ektefellane
Ugift person som pga. studiar, skolegang eller avtening av verneplikt oppheld seg utanom husværet til foreldre/forsørgjar	Husværet til foreldre/forsørgjar
Ugift person med eige arbeid og som vanlegvis ikkje bur hos foreldre/forsørgjar	Husværet der personen vanlegvis bur
Person som pga. ferie, besøk hos kjende, forretningsreise e.l. er fråverande frå husværet der vedkomande vanlegvis bur	Husværet der personen vanlegvis bur
Person som er forpleid i barneheim, aldersheim, pleieheim eller er sett bort i privat pleie	Barneheimen, aldersheimen, pleieheimen eller husværet der personen er i pleie
Person som er innlagd på sjukehus eller plassert på arbeidsskole, arbeidsanstalt eller i fengsel	Husværet der personen var busett før innlegginga eller plasseringa

Personar som ikkje kan heimførast til ein bestemt bustad, er rekna til gruppa "Utan fast bustad". Personar utan fast bustad er som regel registrerte som busette i den kommunen der dei sist hadde fast bustad.

I det følgjande er omgrepet "Busett" brukt i same tyding som omgrepet "Registrert busett".

Det er ikkje innhenta opplysningar om mellombels bustad. Det kan derfor ikkje bli gitt oppgaver over den tilstadeverande befolkninga.

Opplysningane frå Folke- og bustadteljing 1980 er ikkje nytta til å justere opplysningane i folkeregistra.

Alder

I fordelinga etter alder er den enkelte personen gruppert etter alder pr. 31. desember 1980 (Alder = 1980 - fødselsår).

Ekteskapeleg status

Det er brukt fire hovudgrupperingar etter ekteskapeleg status, nemleg ugifte, gifte, skilde og enkjer/enkjemenn.

Sambuande

Med sambuande meiner ein personar som lever saman (i ekteskapsliknande forhold) utan å ha inngått formelt ekteskap.

I gruppa sambuande er rekna berre dei personane som er registrert busette på same adressa i folkeregisteret 1. november 1980.

Trussamfunn

Det er brukt tre grupperingar etter trussamfunn, nemleg "Den norske kyrkja", "Trussamfunn utanfor den norske kyrkja" og "Ikkje tilslutta trussamfunn".

Personar under 16 år er som regel grupperte saman med foreldra sine. I dei tilfella foreldra ikkje høyrer til same gruppe, er barna førte til gruppa for uoppgitt.

Utdanning

Oppgåvene over utdanning omfattar enkeltutdanningar på heil- eller deltid som normalt varer minst 5 månader.

For personar med fleire enkeltutdanningar, er den utdanninga som samla varer lengst (normal tid for enkeltutdanninga tillagt den tida som krevst til føreutdanning) rekna som den høgaste utdanninga. Av utdanningar som samla varer like lenge, er den som er rekna som den viktigaste yrkesmessig, oppfatta som den høgaste utdanninga til personen. Utdanningsgrupperinga er gjort etter 1973-utgåva av Standard for utdanningsgruppering i offentleg norsk statistikk (Statistisk Sentralbyrås Håndbøker nr. 28).

Standarden er bygd opp som eit pyramidisk klassifikasjonssystem.

Enkeltutdanningane er først ordna i grove grupper som i standarden blir kalla utdanningsnivå. Innanfor kvart nivå er det først gjort ei sortering etter fagfelt, dernest ei finare sortering i faggrupper.

Inndelinga i nivå eller hovudgrupper er gjort på denne måten:

0. Inga utdanning og utdanning på førskolenivå (utdanning for 6-åringar og mindre barn)
1. Utdanning på barneskolenivå (1 - 6 år, førskoleutdanning ikkje medrekna)
2. Utdanning på ungdomsskolenivå (7 - 9 år)
3. Utdanning på gymnasnivå I (10 år)
4. Utdanning på gymnasnivå II (11 - 12 år)
5. Utdanning på universitets- og høgskolenivå I (13 - 14 år)
6. Utdanning på universitets- og høgskolenivå II (15 - 16 år)
7. Utdanning på universitets- og høgskolenivå III (17 - 18 år)
8. Utdanning på forskarnivå (over 18 år)
9. Uoppgitt utdanning.

I tabellane over høgaste utdanninga til personen frå folketeljinga er gruppene 0 og 9 slått saman til ei gruppe.

Fagfelta er i standarden spesifiserte slik:

1. Allment fagfelt
2. Humaniora og estetikk
3. Undervisning
4. Administrasjon, økonomi, samfunnsvitskap og jus
5. Industri, handverk, naturvitskap og teknikk
6. Samferdsel
7. Helsevesen
8. Jordbruk, skogbruk og fiske
9. Tenesteyting og forsvar.

I tabellane frå folketeljinga er berré dei viktigaste fagfelta under dei ulike nivå- eller hovudgruppene spesifiserte. Dei andre fagfelta er slått saman til ei gruppe.

I folketeljinga 1970 vart det gjort ei tre-delning av gymnasnivået i standarden etter kor lenge utdanninga vara, 10 år, 11 år og 12 år.

I folketeljinga 1980 følgjer inndelinga grupperinga i standarden, nemleg ei gruppering på 10 år og 11-12 år.

Fagutdanningar avslutta før 1972/73 og som ikkje byggjer på examen artium blir i teljinga 1980 koda med 8 års allmennutdanning som grunnlag. Fagutdanningar avlagde etter 1972/73 blir koda med 9 år som grunnlag.

Viktigaste kjelde til livsopphald

Personar 16 år og over er grupperte etter den kjelda til livsopphald som var viktigast dei siste 12 månadene før teljingstidspunktet, dvs. frå 1. november 1979 fram til 1. november 1980. For personar under 16 år som er busette i privathushald er inntekta frå andre personar alltid rekna som viktigaste kjelde til livsopphald.

For personar under 16 år som er busette i felleleshushald er pensjon, trygd rekna som viktigaste kjelde til livsopphald.

Med "inntekt av eige arbeid" er meint inntekt av eigen yrkesaktivitet.

"Pensjon, trygd" omfattar sjuketrygd, arbeidsløysetrygd, forsørgjartrygd, uføretrygd, alders-trygd, yrkesskadetrygd, krigspensjon, bedriftspensjon o.l.

Som "stipend, lån, formue, føderåd, leigeinntekt eller anna formuesinntekt" blir også rekna utbetalingar i samband med livsforsikring eller individuell pensjonsforsikring. Underhald frå andre enn privatpersonar (t.d. stønader frå det offentlege, institusjonar eller bedrifter), så nær som pensjon og trygd blir også rekna med her.

Personar som har inntekta til andre personar som viktigaste kjelde til livsopphald er grupperte under "inntekt av eige arbeid eller andre personars arbeid/inntekt". Dette gjeld uansett om inntekta kjem frå arbeid, pensjon, trygd eller stipend, lån m.m.

Yrkesaktivitet

I Folke- og bustadteljing 1980 er det innhenta oppgåver om yrkesaktiviteten både for dei siste 12 månadene før teljingstidspunktet og den siste veka før teljingstidspunktet.

Som yrkesaktivitet er rekna alt arbeid som blir utført mot betaling i form av lønn, inntekt av eiga bedrift, provisjon, honorar o.l. Arbeid som familiemedlem utan fast lønn i familiebedrift (t.d. gardsbruk, butikk) og verneplikts-/sivilteneste er også rekna som yrkesaktivitet.

Som yrkesaktive dei siste 12 månadene er rekna personar 16 år og over som utførte yrkesaktivitet som vara minst 100 timar i denne perioden.

Som yrkesaktive den siste veka før teljingstidspunktet er rekna personar 16 år og over som utførte yrkesaktivitet som vara minst 1 time i denne veka. Personar som var midlertidig borte frå arbeidet heile veka på grunn av sjukdom, permisjon, ferie e.l. er ikkje rekna med blant dei yrkesaktive.

Arbeidstid

Det er innhenta oppgåver over arbeidstida både for dei siste 12 månadene før teljingstidspunktet og den siste veka før teljingstidspunktet.

Arbeidstida omfattar all den tida som er gått med til yrkesaktivitet. Arbeidstid som har gått med til førebuing i tillegg til ordinær arbeidstid, er også rekna med (t.d. førebuingar i tillegg til ordinær undervisningstid for lærarar). Tid som er brukt til skolearbeid, studiar og husarbeid for eigen familie, er ikkje rekna med.

Fråvær på grunn av sjukdom, permisjon, ferie e.l. er heller ikkje rekna med i arbeidstida.

Generelt om grupperinga etter næring, yrke og yrkesstatus

Personar 16 år og over med yrkesaktivitet er grupperte på næring etter kva slags verksemd det er i den bedrifta der den enkelte arbeide heile tida eller lengst tid dei siste 12 månadene før teljingstidspunktet. Desse personane er vidare grupperte på det yrket og den yrkesstatusen som dei hadde heile tida eller lengst tid i denne bedrifta i 12-månadersperioden.

Personar 16 år og over med yrkesaktivitet siste veka før teljingstidspunktet er grupperte etter den næringa og det yrket vedkomande oppgav å ha hatt i den bedrifta der den enkelte arbeide heile tida eller lengst tid dei siste 12 månadene før teljingstidspunktet. Det er såleis ikkje innhenta særskilde oppgåver om næring og yrke for dei yrkesaktive den siste veka før teljingstidspunktet.

Næring

Næringsgrupperinga er gjort etter 1978-utgåva av Standard for næringsgruppering i offentleg norsk statistikk (Statistisk Sentralbyrå's Håndbøker nr. 9).

Denne standarden er i samsvar med International Standard Industrial Classification of All Economic Activities (ISIC).

I standarden er grupperingssystemet utforma som eit femsifra pyramidisk system der kvart siffer gir eit grupperingsnivå. Dei fem nivåa har fått følgjande nemningar:

Næring	1-sifra kode
Næringsområde	2-sifra kode
Næringshovudgruppe	3-sifra kode
Næringsgruppe	4-sifra kode
Næringsundergruppe	5-sifra kode

Næringane på 1-sifra nivå har følgjande 9 inndelingar:

1. Jordbruk, skogbruk, fiske og fangst
2. Bergverksdrift
3. Industri
4. Kraft- og vassforsyning
5. Bygginge- og anleggsverksemd
6. Varehandel, hotell- og restaurantverksemd
7. Transport, lagring, post og telekommunikasjonar
8. Bank- og finansieringsverksemd, forsikringsverksemd, eigedomsdrift og forretningsmessig tenesteyting
9. Offentleg, sosial og privat tenesteyting.

Ei oversikt over den vidare inndelinga i næringsområde m.m. finst i Standard for næringsgruppering.

Næringsgrupperinga i 1980-teljninga er ikkje direkte samanliknbar med næringsgrupperinga i 1970-teljninga. Årsaka til dette er overgangen til ny standard for næringsgruppering i 1972. I folketeljninga 1970 vart næringsgrupperinga gjort etter 1960-utgåva av Standard for næringsgruppering.

Tabellar med samanliknbare tal mellom teljinga i 1970 og 1980 vil bli publiserte ei tid etter kommunehefta i dei såkalla "tabellpakkene". Næringsoppgåver med resultat frå 1970-teljninga grupperte etter 1978-utgåva av Standard for næringsgruppering, vil da bli gitt. I folketeljninga 1980 blir det gitt næringsoppgåver ned på næringsgruppe (3-sifra kode).

Yrke

Yrkesgrupperinga er gjort etter Standard for yrkesgruppering i offentlig norsk statistikk (uttatt av Arbeidsdirektoratet i 1965). Standarden følger i prinsippet 1958-utgåva av International Standard Classification of Occupations (ISCO).

Standarden er bygd opp slik at yrke som er i nær slekt er førte saman til såkalla yrkesgrupper, som igjen dannar yrkesområde. Desse yrkesområda er førte saman til yrkesfelt.

Kvart yrke i klassifiseringa har femsifra kodenummer:

første siffer angir yrkesfelt
 første og andre siffer angir yrkesområde
 første - tredje siffer angir yrkesgruppe
 første - femte siffer angir yrke.

Til folketeljinga 1980 har Statistisk Sentralbyrå ført nye yrke inn i denne standarden. Den inndelinga i yrkesgrupper som er brukt i 1965-utgåva, er stort sett brukt også her. Vidare er ein del yrkesgrupper slått saman og nokre er splitta i fleire grupper. Ei ny tre-siffergruppe er tatt med for olje- og gassarbeid. Dessutan er leiande tenestemenn i kommunal- og fylkeskommunal administrasjon og forvaltning skilt ut som ny gruppe.

Gruppene "Lærarar" og "Faglærarar i praktiske yrke" er slått saman til ei gruppe.

Oppgåver over yrke er i teljinga gitt ned på yrkesgruppe (3-sifra kode).

Yrkesstatus

I teljinga er det brukt følgjande tre grupperingar etter yrkesstatus:

1. Fast eller midlertidig tilsett
2. Sjølvstendig
3. Familiemedlem utan fast løn i familiebedrift.

Personar (også medeigarar) som arbeidde i firma organiserte som aksjeselskap, andelslag eller anna selskapsform med avgrensa ansvar, er alltid rekna som tilsette.

Ein person er rekna som sjølvstendig dersom vedkomande dreiv verksemd åleine for eiga rekning eller saman med andre med uavgrensa ansvar (t.d. i ansvarleg selskap).

Grappa "Familiemedlem utan fast lønn i familiebedrift" omfattar personar som arbeidde i familieverksemd utan fast avtala lønn og som verken var eigarar eller medeigarar i verksemda. Ein familiemedlem utan fast lønn kan likevel ha vederlag for arbeidet i form av kost og losji, del av overskott e.l.

I dei tilfelle der ektefellar arbeidde i felles verksemd (t.d. gardsbruk) som ikkje var organisert som aksjeselskap e.l., er den eine ektefellen rekna som sjølvstendig og den andre som familiemedlem utan fast lønn i familiebedrift, med mindre begge ektefellane var registrerte som eigarar av verksemda.

Generelt om oppmøteplass, reisehyppigheit, reisetid og transportmåte

Kjennemerka gjeld personar 16 år og over med yrkesaktivitet i siste veka før teljingstidspunktet.

Reisehyppigheit, reisetid og transportmåte gjeld yrkesaktive personar med fast oppmøteplass (sjå oppmøteplass).

Reisetid og transportmåte gjeld yrkesaktive personar med fast arbeidsreise (sjå reisehyppigheit).

Oppmøteplass

Med oppmøteplass forstås ein den staden der vedkomande møtte fram når arbeidsdagen tok til.

Personar 16 år og over med yrkesaktivitet siste veka før teljingstidspunktet er grupperte etter kommunen den faste oppmøteplassen låg i (rute 1 og 2 i personskjemaet).

Personar som i denne veka møtte på ulike arbeidsstader, var til sjøs e.l., er ikkje rekna å ha fast oppmøteplass (rute 3 i personskjemaet).

Reisehyppigheit

Med reisehyppigheit forstår ein så mange gonger som vedkomande reiste frå heimstaden til arbeidsstaden den siste veka før teljingstidspunktet.

Heimstaden er alltid rekna som den bustadadressa vedkomande er registrert busett på i folke- registeret. For personar som budde mellombels på t.d. hybel eller brakke i denne veka, er reisa mellom hybel, brakke og arbeidsstad ikkje medrekna.

For personar som var registrert busette på arbeidsstaden er det rekna kor mange dagar vedkom- ande var på arbeid siste veka før teljingstidspunktet.

Med "fast arbeidsreise" meiner ein personar med fast oppmøteplass og som reiste minst ein gong frå heimstaden til arbeidsstaden i veka før teljingstidspunktet.

Reisetid

Reisetid er reisetida frå heimstaden (registrert bustadadresse) til arbeidsstaden. Reisetida er rekna ein veg. I reisetida er gangtid og ventetid under reisa teke med. Det same gjeld faste gjeremål som t.d. å ta med barn til barnehage, dagmamma e.l. Tilfeldige gjeremål og seinkingar er ikkje rekna med.

For pendlarar som budde mellombels på t.d. hybel, brakke e.l., er reisetida rekna frå heim- staden og fram til arbeidsstaden.

Transportmåte

Med transportmåte forstår ein dei transportmidla vedkomande til vanleg nytta ein veg frå heim- staden til arbeidsstaden siste veka før teljingstidspunktet.

For personar som ikkje reiste på same måten kvar dag, er det rekna med den reisemåten vedkom- ande nytta flest dagar.

3.2. Familie- og hushaldstype

Grupperingane på familie og hushaldstype refererer seg til teljingstidspunktet den 1. november 1980.

Familie

Til ein og same familie er rekna:

1. Ektepar og eventuelle ugifte barn registrert busette i same privatbustad, aldersheim, pleieheim e.l.
2. Far/mor med ugifte barn registrert busette i same privatbustad, aldersheim, pleieheim, pensjonat, hotell e.l.
3. Kvar enkelt person som ikkje høyrer inn under noka av de to gruppene som er spesifiserte ovanfor (bl.a. personar utan fast bustad). Desse personane dannar såleis kvar for seg eigen familie (familie med ein person).

I familiar med ektepar er også teke med eventuelle ugifte barn av berre den eine ektefellen og ugifte adoptivbarn og stebarn, men ikkje fosterbarn.

Av reglane som er nemnde ovanfor går det fram at personar (t.d. ektefellar) som ikkje var re- gistrert busette i same privatbustad, aldersheim, pleieheim e.l., aldri er grupperte under same fa- milie. Vidare går det fram at gifte, separerte, skilde, enkjer og enkjemenn ikkje i noko tilfelle er rekna til same familie som foreldra. Når t.d. eit ektepar bur saman med ei skild dotter, dannar ektefellane eigen familie og dottera eigen familie. Elles kan nemnast at ugifte sysken som har felles husvære, der ingen av foreldra er busette, kvar for seg er rekna som særskild familie.

Hushaldstype

Det er skilt mellom to hovudtypar av hushald, nemleg privathushald og fellehushald.

Gruppa "Privathushald" omfattar personar som var registrerte som busette i privat husvære. Denne hushaldstypen er vidare splitta opp etter talet på familiar i hushaldet. Som hushaldseining er

her rekna buhushald. Denne omfattar alle busette i same husvære. Av dette følgjer at talet på privat-hushald er det same som talet på husvære i teljinga.

Til felleleshushald er rekna forpleide som var registrert busette i aldersheimar, barneheimar, pleieheimar e.l.

Personale ved felleleshushald er alltid grupperte under privathushald. Det same gjeld militært personell som budde i militærforlegning.

3.3. Bustadkjennemerke

Bustadkjennemerka refererer seg til den bustaden der den einskilde var registrert busett 1. november 1980.

Bustad (husvære m.m.)

Med husvære meiner ein t.d. rekkjehus, husvære i tomannsbustad, husvære i leiegård, blokk-husvære, hybelhusvære og hybel med eigen inngang. Einebustad blir også rekna som husvære.

I hybelbygg er derimot kvar enkelt hybel alltid rekna som husvære. Dette gjeld også når fleire hyblar har felles gang, hall, bad og/eller kjøkken.

Vidare er hyblar for sjukepleiarar, legebustader og rom som er disponerte av privathushald i sjukehus, militærforlegningar eller felleleshushald, alltid rekna som egne husvære.

Til eit husvære er som hovudregel rekna rom som er bygde (eller ombygde) til bruk for ein eller fleire personar som har felles kost og losji, og der det er tilgjenge til romma (rommet) utan at ein må gå gjennom eit anna husvære.

Ein bustad vil derfor som regel falle saman med omgrepet husvære.

I enkelte tilfelle vil ein bustad omfatte mer enn eitt husvære. Dersom t.d. ugifte barn bur i eige husvære (hybel med eigen inngang e.l.), men på same adressa som foreldra, er som hovudregel barna rekna å høyre til same husvære som foreldra. I dette tilfellet omfattar bustaden det husværet som foreldra bur i og det husværet som barna bur i. Berre dersom barna er registrerte som eigen familie i folkeregisteret, er husværa rekna som særskilde bustader.

Hyblar utan eigen inngang som ikkje ligg i hybelbygg, institusjon e.l., og der det bur personar som er registrerte i folkeregisteret på vedkomande adresse, er alltid rekna til same bustad som hovudhusværet.

Med privatbustad er meint husvære der det ikkje bur forpleide i aldersheimar, barneheimar og andre felleleshushald. Husvære for tilsette (t.d. sjukepleiarar) ved institusjonar er såleis rekna som privatbustader. Det same gjeld husvære for befal m.m. i militærforlegningar.

Det er ikkje innhenta oppgåver for husvære som ikkje er privatbustader.

I tabellane er "privatbustadene" for å gjera det enkelt kalla "husvære".

Rom

Oppgåvene over talet på rom refererer seg til husvære som er med i teljinga, og omfattar bustadrom på 6 m^2 eller meir, og som kan nyttast året rundt. Kjøkken, bad, entré, hall, alkove, hems, trimrom, vaskerom og rom som berre blir nytta til næringsverksemd (f.eks. kontor) er ikkje med.

I 1980-teljinga er det ikkje innhenta spesifiserte oppgåver over talet på rom i husvære med "meir enn 8 rom", slik som det vart gjort i teljinga i 1970.

I oppgåvene for "rom i alt" er tala på rom i husvære med meir enn 8 rom derfor rekna med. For kvar enkelt kommune er det laga gjennomsnittstal frå 1970-teljinga (dvs. gjennomsnittleg tal på rom i husvære med meir enn 8 rom). Dette gjennomsnittstalet er brukt for å fastleggje talet på rom for husvære med meir enn 8 rom i 1980-teljinga.

Areal

Med areal for husværet er meint nettoareal. I tillegg til bustadrom på 6 m² eller meir er også teke med kjøkken, bad, entré, hall o.l.

Rom som er felles for to eller fleire husvære, t.d. felles gang, hall, bad e.l., er ikkje rekna med i arealet.

Eige-/leigeform

Som eigarar er også rekna personar som eig aksje eller andel som gir burett.

Med "vanleg leigekontrakt" er meint at vedkomande leiger eit husvære av ein eigar etter dei reglar og avtalar som følgjer av husleigelova. Vanleg leigeforhold utan skriftleg kontrakt er også rekna med her.

Kjøkken

Med kjøkken er i teljinga meint ein del av husværet som er avgrensa frå andre delar av det, og der det er installert utstyr til matlaging for dei som bur der. Kjøkkenet kan vera eit eige rom, men treng ikkje vera det.

Dersom fleire husvære har felles kjøkken, t.d. hyblar i eit hybelbygg, er alle husværa rekna å vera utan kjøkken.

I storleiken på kjøkkenet er også medrekna golv plass til benker, skap o.l.

Viktigaste kjelda til oppvarming

Dersom to eller fleire kjelder er like viktige for oppvarming av husværet, er baa (alle) desse rekna med.

Hushaldet disponerer bil

Med å disponere bil meiner ein i teljinga å eige/leige bil eller å ha høve til å bruke privat t.d. firmabil.

Stasjonsvogn og varevogn er rekna som personbil berre dersom ho blir brukt også til privatkjøring.

Hustype

Som hus er som hovudregel rekna bygningar som frå kjellar til loft er skilde frå andre bygningar.

Kvar enkelt blokk er derimot rekna som eitt hus, sjølv om det frå kjellar til loft er skiljevegg(ar) utan gjennomgang i blokka.

I rekkjehus er heile rekkja av husvære rekna som eitt hus.

Som frittliggjande einebustad er rekna einebustad med minst ein halv meters avstand til nærmaste hus.

Som hustype "einebustad" er også rekna frittliggjande einebustader som inneheld eit hybelhusvære, og/eller der eitt eller fleire rom er brukte som hybel.

Rekkjehus er hus med husvære som har minst ein vegg eller ein del av ein vegg felles med eit anna husvære. Hus i kjede er hus som er bundne saman med eit anna hus ved garasje, carport, svalgang o.l. Terrassehus er hus med husvære som er bygde saman i ei bakkeskråning, og der fleire av husværa har heile eller delar av taket til husværet under som terrasse.

Horisontalt delt tomannsbustad er hus med to vanlege husvære (som kan ha ulik storleik) og der det eine husværet ligg i ein etasje over det andre.

Anna bustadbygg med mindre enn 3 etasjar omfattar også einebustader med mindre enn ein halv meters avstand mellom husa.

Gruppa "forretningsbygg m.m." omfattar hus der halvparten eller mindre av golvarealet er nytta til privatbustad.

Som bygg for felleleshushald er rekna hus der det er organisert felleleshushald for dei busette og/eller mellombels tilstadeverande.

Opgåver over tal på husvære, rom og busette i bygg for felleleshushald omfattar berre privathusvære, rom og busette i desse bustadene.

Byggjeår

Med byggjeår meiner ein det året da minst halvparten av husværa i huset var ferdige til innflytting. Hus som er ombygde, er grupperte etter opphavleg byggjeår.

Gjennomsnittstal

Busette pr. husvære er lik talet på busette i privathusvære dividert med talet på privathusvære.

Rom pr. husvære er lik talet på rom (kjøkken ikkje medrekna) i privathusvære dividert med talet på desse husværa.

Busette pr. rom er lik talet på busette i privathusvære dividert med talet på rom (kjøkken er ikkje medrekna) i privathusvære.

3.4. Inndelinga i grunnkrinsar

Grunnkrinsinndelinga til bruk i folketeljninga er gjort av Byrået i samarbeid med kommunane og brukarar av statistikk på regionalt nivå.

Følgjande kriterium er lagde til grunn for utarbeidinga av grunnkrinsane:

1. Utgangspunktet for grunnkrinsinndelinga er som regel inndelinga i folketeljingskrinsar i 1970. Dersom inndelinga frå 1970 er endra, er det lagt vekt på at grupper av grunnkrinsar kan samanliknast med ein eller fleire tidlegare folketeljingskrinsar.
2. Grunnkrinsane er utforma slik at dei kan vera stabile over ein rimeleg tidsperiode.
3. Grunnkrinsane skal bestå av eit samanhengande geografisk område.
4. Grunnkrinsane bør vera mest mogleg einsarta når det gjeld natur- og næringsgrunnlag, kommunikasjonsforhold og bygningsmessig struktur.
5. Folketal og areal bør ikkje variere for sterkt. Folketalet kan variere frå under 100 i sterkt spredtbygde strøk til over 1 000 i dei tettast utbygde byområda.

Fordi grunnkrinsinndelinga skal vera mest mogleg stabil, er ho ikkje knytt saman med ei avgrensing av tettbygde strøk, da desse grensene stadig må endrast.

Tettstadavgrensinga er ført vidare uavhengig av grunnkrinsinndelinga. Retningslinene for tettstadavgrensinga følgjer i store trekk den som vart praktisert i 1960 og 1970. Hovudkriteriet ved avgrensinga av tettstad er at avstanden mellom husa i ei husklynge ikkje skal vera over 50 meter, men det er tillate skjønsmessige avvik for område der det ikkje kan eller skal byggjast bustader, som t.d. lagerplassar, idrettsanlegg, parkar o.l. Området må ha minst 200 busette på teljingstidspunktet.

Det er ikkje stilt noko krav om at grensene for grunnkrinsane skal falle saman med grensene for kyrkjesokn, skole- eller valkrinsar.

Opgåver over grunnkrinsar blir også grupperte til delområde (bydelar/bygdelag). Desse delområda omfattar vanlegvis 1 000 - 3 000 personar i spredtbygde strøk og 3 000 - 5 000 personar i tettbygde strøk. Eit delområde kan t.d. vera eit område som soknar til eit lokalt sentrum i ein kommune.

Ei oversikt som viser forholdet mellom grunnkrinsar i 1980 og teljingskrinsar i 1970, er vist i vedlegg 1.

Kart som viser omfanget av grunnkrinsane og tettstadavgrensingane som det blir gitt resultat for i dette heftet, er vist i vedlegga 2 og 3.

For ei nærmare orientering om grunnkrinsane m.m. viser vi til hefta "Grunnkretser og tettsteder. Dokumentasjon 1980".

4. BRUK AV TABELLANE

Dette heftet inneheld tabellar for den enkelte kommunen. Tabellane i kommunehefta er inndelte i seks hovudgrupper.

Tabellane 1 - 3 gir resultat for enkelte demografiske kjenneteikn.

Tabellane 4 - 10 gir hovudresultat for utdanning, yrke, næring, arbeidstid m.m. Tabellane 4 - 7 refererer seg til dei siste 12 månadene før teljingstidspunktet. Tabellane 8 - 10 gir oppgaver for kjennemerke som knyttar seg til den siste veka før teljingstidspunktet.

Tabellane 11 - 18 gir resultat for bustaddelen av teljinga.

Tabellane 19 - 21 gir resultat for familiar og privathushald.

Tabellane 22 - 24 gir hovedresultat for befolkning, yrkesaktivitet og bustader på grunnkrins.

5. MERKNADER TIL TABELLANE

Tabell 1:

I tabell 1 har ein generelt teke sikte på å gi tal tilbake til 1801 etter kommuneinndelinga i 1980. Men over så lang tid har det skjedd så mange endringar i kommuneinndelinga at det for dei fleste kommunane er vanskeleg å gi ein samanliknbar talserie for heile perioden. For dei folketeljingane der det ikkje har vore mogleg å gi eksakte folketal, inneheld tabellen tal som er rekna ut av Norsk Samfunnsvitskapeleg Datateneste. Desse tala er funne ved at folketala for tidlegare år er justerte på basis av talet på personar som blir overførte frå ein kommune til ein annan ved grensereguleringar. Ein viser til NSD for nærmare dokumentasjon.

I 1964 vart ein del av tidlegare Herdla herad ført over til Fjell. Resten av Herdla vart ført over til herada Radøy, Meland, Askøy og Øygarden.

1)

TABELL 1. FOLKEMENGDEN VED FOLKETELJINGENE 1801 - 1980

ÅR	FOLKE- MENGD	ÅR	FOLKE- MENGD	ÅR	FOLKE- MENGD	ÅR	FOLKE- MENGD	ÅR	FOLKE- MENGD	ÅR	FOLKE- MENGD
1801 ..	{1181}	1835 ..	{1818}	1865 ..	{2761}	1900 ..	{3662}	1930 ..	{5012}	1960 ..	5806
1815 ..	{1106}	1845 ..	{1965}	1875 ..	{2965}	1910 ..	{3998}	1946 ..	{5593}	1970 ..	6931
1825 ..	{1441}	1855 ..	{2298}	1890 ..	{3444}	1920 ..	{5254}	1950 ..	5541	1980 ..	10455

1) TALA I PARENTES ER REKNA UT AV NORSK SAMFUNNSVITSKAPELEG DATATENESTE. SJÅ ELLES MERKNADENE TIL TABELL 1 PÅ SIDE 18.

TABELL 2. FOLKEMENGDEN ETTER KJØNN, EKTESKAPLEG STATUS OG ALDER. 1/11 1980

ALDER	I ALT	MENN					KVINNER				
		I ALT	UGIFTE	GIFTE	ENKJE- MENN	SEPARERTE OG SKILDE	I ALT	UGIFTE	GIFTE	ENKJER	SEPARERTE OG SKILDE
I ALT	10455	5367	2785	2430	94	58	5088	2298	2428	302	60
0- 6 ÅR .	1355	702	702	-	-	-	653	653	-	-	-
7-15 " .	2109	1080	1080	-	-	-	1029	1029	-	-	-
16-19 " .	665	360	358	2	-	-	305	292	13	-	-
20-24 " .	727	390	294	95	-	1	337	151	181	1	4
25-29 " .	780	403	104	292	-	7	377	28	341	1	7
30-39 " .	1749	899	67	806	3	23	850	24	803	5	18
40-49 " .	982	515	55	441	1	18	467	18	424	8	17
50-59 " .	822	410	56	343	6	5	412	30	334	39	9
60-66 " .	542	277	30	236	8	3	265	21	179	64	1
67-69 " .	163	70	8	58	4	-	93	13	54	25	1
70-79 " .	400	191	26	131	33	1	209	29	83	96	1
80 ÅR OG OVER	161	70	5	26	39	-	91	10	16	63	2

TABELL 3. FOLKEMENGDEN ETTER TRUSSAMFUNN/VIKTIGASTE KJELDE TIL LIVSOPPHALD, KJØNN OG ALDER. 1/11 1980

KJØNN OG ALDER	I ALT	TRUSSAMFUNN				VIKTIGASTE KJELDE TIL LIVSOPPHALD				
		DEN NORSKE KYRKJA	TRUS- SAMFUNN UTANFOR DEN NORSKE KYRKJA	IKKJE TILSLUTTA NØKO TRUSSAM- FUNN	UOPP- GITT TRUS- SAMFUNN	INNTÆKT AV EIGE ELLER ANDRE PERSONARS ARBEID	PENSJON/ TRYGD	STIPEND, LÅN, FORMUE E.L.	VERNE- PLIKTS-/ SIVIL- TENESTE	UOPPGITT KJELDE TIL LIVS- OPPHALD
I ALT	10455	9655	199	148	453	8487	1192	166	82	528
MENN	5367	4943	99	85	240	4451	530	81	79	226
0- 6 ÅR .	702	614	15	8	65	701	1	-	-	-
7-15 " .	1080	980	16	7	77	1079	1	-	-	-
16-19 " .	360	341	6	3	10	290	3	13	8	46
20-24 " .	390	364	5	9	12	277	7	30	57	19
25-29 " .	403	369	8	13	13	353	6	23	3	18
30-39 " .	899	837	22	17	23	861	7	6	1	24
40-49 " .	515	474	14	14	13	449	24	2	7	33
50-59 " .	410	396	3	5	6	296	67	2	2	43
60-66 " .	277	265	3	5	4	132	112	3	-	30
67-69 " .	70	65	2	2	1	9	60	-	-	1
70-79 " .	191	175	3	1	12	3	178	2	-	8
80 ÅR OG OVER ...	70	63	2	1	4	1	64	-	1	4
KVINNER ..	5088	4712	100	63	213	4036	662	85	3	302
0- 6 ÅR .	653	577	8	11	57	652	1	-	-	-
7-15 " .	1029	923	18	10	78	1025	4	-	-	-
16-19 " .	305	292	4	2	7	233	5	31	-	36
20-24 " .	337	323	5	4	5	256	24	35	1	21
25-29 " .	377	346	8	8	15	335	7	7	-	28
30-39 " .	850	789	26	18	17	765	18	7	-	60
40-49 " .	467	443	14	3	7	392	20	3	1	51
50-59 " .	412	394	5	6	7	273	83	2	-	54
60-66 " .	265	249	9	1	6	101	131	-	1	32
67-69 " .	93	91	-	-	2	3	85	-	-	5
70-79 " .	209	201	2	-	6	-	200	-	-	9
80 ÅR OG OVER ...	91	84	1	-	6	1	84	-	-	6

TABELL 4. PERSONAR 16-66 ÅR ETTER YRKESAKTIVITET, ARBEIDSTID, KJØNN OG HØGSTE UTDANNING. 1/11-79 - 31/10-80

KJØNN OG HØGSTE UTDANNING	IKKJE YRKESAKTIVE				YRKESAKTIVE							
	I ALT	AV			100-499		500-999		1 000		UOPP- GITT ARB.- TID	
		I ALT	DETTE GIFTE	I ALT	I ALT	AV DETTE GIFTE	I ALT	AV DETTE GIFTE	I ALT	AV DETTE GIFTE		
I ALT	6267	1687	1199	4580	672	354	536	382	3138	2406	234	
MENN I ALT	3254	394	170	2860	195	50	139	55	2381	1847	145	
BARNESKOLENIVÅ, 1-6 ÅR	-	-	-	-	-	-	-	-	-	-	-	
UNGDOMSSKOLENIVÅ, 7-9 ÅR, I ALT ..	1625	239	118	1386	99	30	50	25	1151	931	86	
FOLKESKOLEUTDANNING	645	119	85	526	22	14	20	15	441	376	43	
9-ÅRIG UNGDOMSSKOLE	356	78	3	278	60	1	19	-	183	84	16	
UNGDOMSSKOLENIVÅ ELLES	624	42	30	582	17	15	11	10	527	471	27	
GYMNASNIVÅ I, 10 ÅR, I ALT	621	65	22	556	47	4	37	9	443	276	29	
ALLMENT FAGFELT	142	12	3	130	11	-	10	3	103	73	6	
INDUSTRI, HANDVERK OG TEKNIKK ..	269	30	8	239	29	3	22	5	177	83	11	
SAMFERDSEL	111	16	8	95	2	-	3	1	80	65	10	
HELSEVERN	-	-	-	-	-	-	-	-	-	-	-	
JORDBRUK, SKOGBRUK OG FISKE ...	14	-	-	14	1	-	1	-	12	6	-	
TENESTEYTING OG FORSVAR	49	3	2	46	2	1	-	-	43	31	1	
GYMNASNIVÅ I ELLES	36	4	1	32	2	-	1	-	28	18	1	
GYMNASNIVÅ II, 11-12 ÅR, I ALT ..	592	55	22	537	25	2	32	10	456	353	24	
ALLMENT FAGFELT	114	15	1	99	17	1	11	-	67	47	4	
ADMINISTRASJON OG ØKONOMI	47	1	-	46	-	-	2	1	44	33	-	
INDUSTRI, HANDVERK OG TEKNIKK ..	250	19	8	231	4	-	12	6	207	155	8	
SAMFERDSEL	140	19	12	121	2	1	5	2	103	92	11	
HELSEVERN	1	:	:	:	:	:	:	:	:	:	:	
JORDBRUK, SKOGBRUK OG FISKE ...	13	1	1	12	1	-	-	-	11	5	-	
TENESTEYTING OG FORSVAR	25	-	-	25	1	-	1	-	22	19	1	
GYMNASNIVÅ II ELLES	2	:	:	:	:	:	:	:	:	:	:	
UNIVERSITETS- OG HØGSKOLENIVÅ I, 13-14 ÅR, I ALT	220	7	2	213	9	4	12	6	190	161	2	
UNDERVISNING	27	-	-	27	2	2	2	1	23	20	-	
ADMINISTRASJON, ØKONOMI, SAMFUNNSVITSKAP OG JUS	18	1	1	17	2	1	1	-	13	10	1	
NATURVITSKAP OG TEKNIKK	123	4	-	119	-	-	3	1	116	101	-	
HELSEVERN	4	-	-	4	1	-	-	-	3	2	-	
UNIV.- OG HØGSKOLENIVÅ I ELLES ..	48	2	1	46	4	1	6	4	35	28	1	
UNIV.- OG HØGSKOLENIVÅ II, III OG FORSKARNIVÅ, OVER 14 ÅR, I ALT ..	129	1	1	128	11	7	7	5	110	102	-	
UNDERVISNING	50	-	-	50	5	3	4	3	41	37	-	
ADMINISTRASJON, ØKONOMI, SAMFUNNSVITSKAP OG JUS	14	-	-	14	1	1	-	-	13	13	-	
NATURVITSKAP OG TEKNIKK	31	1	1	30	1	-	2	1	27	26	-	
UNIV.- OG HØGSKOLENIVÅ II, III OG FORSKARNIVÅ ELLES	34	-	-	34	4	3	1	1	29	26	-	
UOPPGITT, INGA UTDANNING OG UTDANNING PÅ FØRSKOLENIVÅ	67	27	5	40	4	3	1	-	31	24	4	
KVINNER I ALT	3013	1293	1029	1720	477	304	397	327	757	559	89	
BARNESKOLENIVÅ, 1-6 ÅR	2	:	:	:	:	:	:	:	:	:	:	
UNGDOMSSKOLENIVÅ, 7-9 ÅR, I ALT ..	1846	929	738	917	267	180	203	183	390	306	57	
FOLKESKOLEUTDANNING	660	362	278	298	75	61	64	57	133	99	26	
9-ÅRIG UNGDOMSSKOLE	321	181	102	140	78	15	19	11	36	18	7	
UNGDOMSSKOLENIVÅ ELLES	865	386	358	479	114	104	120	115	221	189	24	
GYMNASNIVÅ I, 10 ÅR, I ALT	656	224	179	432	115	65	100	78	197	126	20	
ALLMENT FAGFELT	266	105	88	161	44	30	36	28	75	51	6	
INDUSTRI, HANDVERK OG TEKNIKK ..	37	11	6	26	5	3	4	2	14	8	3	
SAMFERDSEL	16	4	4	12	1	1	3	3	8	8	-	
HELSEVERN	76	14	13	62	12	11	21	21	26	22	3	
JORDBRUK, SKOGBRUK OG FISKE ...	4	4	3	-	-	-	-	-	-	-	-	
TENESTEYTING OG FORSVAR	88	35	26	53	21	4	10	6	18	6	4	
GYMNASNIVÅ I ELLES	169	51	39	118	32	16	26	18	56	31	4	
GYMNASNIVÅ II, 11-12 ÅR, I ALT ..	286	70	59	216	55	31	68	43	86	65	7	
ALLMENT FAGFELT	137	30	24	107	32	14	31	15	40	31	4	
ADMINISTRASJON OG ØKONOMI	44	7	4	37	7	4	9	3	19	14	2	
INDUSTRI, HANDVERK OG TEKNIKK ..	15	9	8	6	1	-	2	1	3	-	-	
SAMFERDSEL	5	2	2	3	-	-	1	1	2	2	-	
HELSEVERN	63	16	15	47	13	12	19	18	14	12	1	
JORDBRUK, SKOGBRUK OG FISKE ...	1	:	:	:	:	:	:	:	:	:	:	
TENESTEYTING OG FORSVAR	17	5	5	12	1	-	4	4	7	6	-	
GYMNASNIVÅ II ELLES	4	:	:	:	:	:	:	:	:	:	:	
UNIVERSITETS- OG HØGSKOLENIVÅ I, 13-14 ÅR, I ALT	107	23	21	84	18	15	18	16	45	29	3	
UNDERVISNING	34	4	4	30	4	4	7	7	17	11	2	
ADMINISTRASJON, ØKONOMI, SAMFUNNSVITSKAP OG JUS	29	11	10	18	5	5	2	1	10	7	1	
NATURVITSKAP OG TEKNIKK	2	:	:	:	:	:	:	:	:	:	:	
HELSEVERN	24	3	3	21	5	5	5	5	11	8	-	
UNIV.- OG HØGSKOLENIVÅ I ELLES ..	18	:	:	14	:	:	:	:	7	:	:	
UNIV.- OG HØGSKOLENIVÅ II, III OG FORSKARNIVÅ, OVER 14 ÅR, I ALT ..	61	11	8	50	13	10	4	3	32	28	1	
UNDERVISNING	43	7	5	36	10	7	3	2	22	18	1	
ADMINISTRASJON, ØKONOMI, SAMFUNNSVITSKAP OG JUS	5	2	2	3	-	-	-	-	3	3	-	
NATURVITSKAP OG TEKNIKK	5	2	1	3	1	1	-	-	2	2	-	
UNIV.- OG HØGSKOLENIVÅ II, III OG FORSKARNIVÅ ELLES	8	-	-	8	2	2	1	1	5	5	-	
UOPPGITT, INGA UTDANNING OG UTDANNING PÅ FØRSKOLENIVÅ	55	35	23	20	9	3	4	4	6	4	1	

TABELL 5. PERSONAR 16 ÅR OG OVER, ETTER YRKESAKTIVITET, ARBEIDSTID, KJØNN OG ALDER. 1/11 79 - 31/10 80

KJØNN OG ALDER	I ALT	IKKJE YRKES- AKTIVE	YRKESAKTIVE						PRO- SENT YRKES- AKTIVE
			I ALT	ARBEIDSTID. TIMAR					
				100- 499	500- 999	1 000- 1 299	1 300 OG OVER	UOPP- GITT	
I ALT	6991	2366	4625	685	542	319	2833	246	66,2
MENN I ALT	3585	689	2896	205	145	114	2279	153	80,8
16-19 ÅR	360	109	251	100	48	10	79	14	69,7
AV DETTE GIFTE	2	:	:	:	:	:	:	:	:
20-24 ÅR	390	44	346	28	25	12	264	17	88,7
AV DETTE GIFTE	95	4	91	4	5	-	77	5	95,8
25-29 ÅR	403	23	380	17	18	18	313	14	94,3
AV DETTE GIFTE	292	8	284	7	11	9	247	10	97,3
30-39 ÅR	899	31	868	15	11	37	767	38	96,6
AV DETTE GIFTE	806	24	782	12	10	30	700	30	97,0
40-49 ÅR	515	31	484	10	9	14	429	22	94,0
AV DETTE GIFTE	441	17	424	8	8	9	385	14	96,1
50-59 ÅR	410	67	343	10	13	13	286	21	83,7
AV DETTE GIFTE	343	46	297	7	10	9	254	17	86,6
60-66 ÅR	277	89	188	15	15	8	131	19	67,9
67-69 ÅR	70	53	17	5	2	2	6	2	24,3
70 ÅR OG OVER	261	242	19	5	4	-	4	6	7,3
KVINNER I ALT	3406	1677	1729	480	397	205	554	93	50,8
16-19 ÅR	305	118	187	109	31	8	27	12	61,3
AV DETTE GIFTE	13	7	6	2	2	-	2	-	46,2
20-24 ÅR	337	116	221	65	44	18	87	7	65,6
AV DETTE GIFTE	181	84	97	30	22	8	33	4	53,6
25-29 ÅR	377	190	187	53	45	24	57	8	49,6
AV DETTE GIFTE	341	181	160	48	44	18	45	5	46,9
30-39 ÅR	850	350	500	115	127	71	171	16	58,8
AV DETTE GIFTE	803	339	464	112	122	65	152	13	57,8
40-49 ÅR	467	143	324	62	86	55	106	15	69,4
AV DETTE GIFTE	424	136	288	54	84	49	88	13	67,9
50-59 ÅR	412	193	219	52	48	24	77	18	53,2
AV DETTE GIFTE	334	159	175	43	39	23	56	14	52,4
60-66 ÅR	265	183	82	21	16	5	27	13	30,9
67-69 ÅR	93	86	7	:	:	:	:	:	7,5
70 ÅR OG OVER	300	298	2	:	:	:	:	:	0,7

TABELL 6. YRKESAKTIVE 16 ÅR OG OVER, ETTER ALDER OG NÆRING. 1/11 79 - 31/10 80

NÆRING	I ALT	ALDER. ÅR										PROSENT AV DEI YRKES- AKTIVE
		16-19 20-24 25-29 30-39 40-49 50-59 60-66 67-69 OVER										
		16-19	20-24	25-29	30-39	40-49	50-59	60-66	67-69	OVER		
I ALT	4625	438	567	567	1368	808	562	270	24	21	100,0	
JORDBRUK	79	7	5	3	6	10	24	18	2	4	1,7	
SKOGBRUK	1	-	1	-	-	-	-	-	-	-	-	
FISKE OG FANGST	143	16	11	9	31	32	17	21	2	4	3,1	
BERGVERKSDRIFT	27	-	1	4	17	3	1	1	-	-	0,6	
INDUSTRI I ALT	806	82	104	102	197	129	122	60	6	4	17,4	
PRODUKSJON AV NÆRINGSMIDDEL, ØRIKKEVARER OG TOBAKKSVARER	79	8	14	5	17	15	11	6	3	-	-	
PRODUKSJON AV TEKSTILVARER, KLEDEVARER, LER OG LERVARER	85	15	11	8	21	16	7	6	-	1	-	
PRODUKSJON AV TREVARER	25	-	2	3	8	3	4	5	-	-	-	
TREFOREDLING, GRAFISK PRODUKSJON OG FORLAGSVKSEMD	69	7	5	10	11	14	18	4	-	-	-	
PROD. AV KJEMISKE PROD., MINERAL- OLJE-, KOL-, GUMMI- OG PLASTPROD. ..	33	4	5	8	5	3	5	2	1	-	-	
PRODUKSJON AV MINERALSKE PRODUKT ...	140	18	18	8	14	16	32	31	2	1	-	
PRODUKSJON AV METALL	27	-	3	6	15	1	1	1	-	-	-	
PRODUKSJON AV VERKSTADPRODUKT	348	30	46	54	106	61	44	5	-	2	-	
INDUSTRIPRODUKSJON ELLES	-	-	-	-	-	-	-	-	-	-	-	
KRAFT- OG VASSFORSYNING	37	6	5	2	8	10	4	2	-	-	0,8	
BYGGJE- OG ANLEGGSVKSEMD	603	65	57	83	189	103	68	36	2	-	13,0	
VAREHANDEL	735	115	85	79	225	128	75	26	1	1	15,9	
HOTELL- OG RESTAURANTDRIFT	86	25	15	5	18	10	10	3	-	-	1,9	
LANDTRANSPORT	170	11	18	33	52	30	12	11	-	3	3,7	
SJØTRANSPORT	250	15	16	29	74	63	37	16	-	-	5,4	
TRANSPORT ELLES, LAGRING, POST OG TELEKOMMUNIKASJONAR	141	9	25	22	41	17	16	10	1	-	3,0	
BANK- OG FINANSIERINGSVKSEMD	79	5	9	19	32	7	4	2	1	-	1,7	
FORSIKRINGSVKSEMD, EIGEDOMSDRIFT OG FORRETN.MESS. TENESTEYTING	110	7	9	18	48	16	10	1	-	1	2,4	
OFFENTLEG ADM., FORSVAR, POLITI OG RETTSVESEN	304	12	78	34	73	51	41	13	2	-	6,6	
RENOVASJON OG REINGJERING	55	5	11	5	17	16	-	-	-	1	1,2	
UNDERVISNING OG FORSKINGSVKSEMD ...	300	3	21	43	128	50	38	15	2	-	6,5	
HELSE- OG ANDRE SOSIALTENESTER	482	25	58	51	156	98	59	29	3	3	10,4	
KULTURELL T.YTING, UNDERH. OG SPORT ..	14	-	1	2	7	1	2	1	-	-	0,3	
PERSONLEG TENESTEYTING	136	24	23	20	36	18	14	1	-	-	2,9	
UOPPGITT NÆRING	67	6	14	4	13	16	8	4	2	-	1,4	

TABELL 7. YRKESAKTIVE 16 ÅR OG OVER, ETTER KJØNN, ARBEIDSTID OG NÆRING/YRKESFELT. 1/11 79 - 31/10 80

	MENN						KVINNER				
	I ALT	I ALT	100-	500-	1 000	UOPP-	I ALT	100-	500-	1 000	UOPP-
			499	999	TIMAR	GITT		499	999	TIMAR	GITT
			TIMAR	TIMAR	OG OVER	TID		TIMAR	TIMAR	OG OVER	TID
I ALT	4625	2896	205	145	2393	153	1729	480	397	759	93
NÆRING											
JORDBRUK	79	41	8	6	23	4	38	12	7	12	7
SKOGBRUK	1	-	-	-	-	-	1	:	:	:	:
FISKE OG FANGST	143	139	12	12	94	21	4	:	:	:	:
BERGVERKSDRIFT	27	21	-	-	21	-	6	1	1	3	1
INDUSTRI I ALT	806	643	56	33	518	36	163	32	25	93	13
PRODUKSJON AV NÆRINGSMIDDEL, DRIKKEVARER OG TOBAKKSVARER	79	47	13	1	30	3	32	10	4	15	3
PRODUKSJON AV TEKSTILVARER, KLEDEVARER, LER OG LERVARER	85	36	2	2	30	2	49	8	5	32	4
PRODUKSJON AV TREVARER	25	22	1	-	21	-	3	-	1	2	-
TREFØREDLING, GRAFISK PRODUKSJON OG FORLAGSVERKSEMD	69	30	4	1	20	5	39	4	5	26	4
PROD. AV KJEMISKE PROD., MINERAL- OLJE-, KOL-, GUMMI- OG PLASTPROD.	33	27	1	2	21	3	6	2	1	2	1
PRODUKSJON AV MINERALSKE PRODUKT.	140	128	18	11	92	7	12	1	5	6	-
PRODUKSJON AV METALL	27	27	1	-	23	3	-	-	-	-	-
PRODUKSJON AV VERKSTADPRODUKT ...	348	326	16	16	281	13	22	7	4	10	1
INDUSTRIPRODUKSJON ELLES	-	-	-	-	-	-	-	-	-	-	-
KRAFT- OG VASSFORSYNING	37	31	-	1	28	2	6	1	2	3	-
BYGGJE- OG ANLEGGSVKSEMD	603	558	37	20	473	29	45	14	14	15	2
VAREHANDEL	735	345	38	19	280	8	390	113	79	182	16
HOTELL- OG RESTAURANTDRIFT	96	21	3	2	15	1	65	27	14	23	1
LANDTRANSPORT	170	150	10	8	122	10	20	5	5	10	-
SJØTRANSPORT	250	238	10	10	198	20	12	4	1	7	-
TRANSPORT ELLES, LAGRING, POST OG TELEKOMMUNIKASJONER	141	72	-	2	69	1	69	22	11	30	6
BANK- OG FINANSIERINGSVERKSEMD	79	42	-	-	41	1	37	8	6	22	1
FORSIKRINGSVERKSEMD, EIGEDOMSDRIFT OG FORRETN.MESS. TENESTEYTING	110	65	1	4	55	5	45	10	12	22	1
OFFENTLEG ADM., FORSVAR, POLITI OG RETTSVESEN	304	226	4	5	210	7	78	13	11	51	3
RENOVASJON OG REINGJERING	55	12	1	-	10	1	43	9	13	14	7
UNDERVISNING OG FORSKINGSVERKSEMD ..	300	141	9	15	113	4	159	41	45	63	10
HELSE- OG ANDRE SOSIALTENESTER	482	53	7	2	43	1	429	126	132	153	18
KULTURELL T.YTING, UNDERHALDNING OG SPORT	14	7	1	-	6	-	7	-	1	6	-
PERSONLEG TENESTEYTING	136	58	5	2	50	1	78	25	13	35	5
UOPPGITT NÆRING	67	33	3	4	24	2	34	14	4	15	1
YRKESFELT											
TEKNISK, VITSKAPELEG, HUMANISTISK OG KUNSTNARLEG ARBEID	716	325	15	20	287	3	391	89	114	174	14
ADMINISTRASJONS- OG FORVALTNINGS- ARBEID, BEDRIFTS- OG ORGANISASJONS- LEIING I ALT	153	133	3	2	126	2	20	1	-	18	1
OFFENTLEG ADMINISTRASJON OG FORVALTNINGSARBEID	30	23	-	-	23	-	7	1	-	5	1
BEDRIFTS- OG ORGANISASJONSLEIING	123	110	3	2	103	2	13	-	-	13	-
KONTORARBEID	366	70	1	1	67	1	296	49	70	168	9
HANDELSARBEID	389	127	7	7	111	2	262	74	57	123	8
JORDBRUKS-, SKOGBRUKS- OG FISKEARBEID	197	161	19	17	106	19	36	14	6	10	6
GRUVE- OG SPRENGINGSARBEID M.M.	57	57	3	1	52	1	-	-	-	-	-
TRANSPORT OG KOMMUNIKASJONSARBEID .	505	438	24	15	373	26	67	28	12	25	2
INDUSTRI-, BYGGJE- OG ANLEGG- ARBEID I ALT	1334	1211	95	58	1018	40	123	26	17	74	6
JERN- OG METALLVAREARBEID	393	390	18	22	336	14	3	-	1	2	-
ELEKTROARBEID	121	119	5	5	108	1	2	:	:	:	:
TREARBEID	208	206	11	8	182	5	2	:	:	:	:
NÆRINGSMIDDELARBEID	34	21	10	1	10	-	13	6	3	4	-
MASKIN- OG MOTORDRIFT	102	100	4	5	85	6	2	:	:	:	:
LASTE-, LØSSE- OG LAGRARBEID ...	114	110	21	7	79	3	4	1	3	-	-
INDUSTRI-, BYGGJE- OG ANLEGG SARBEID ELLES	362	265	26	10	218	11	97	17	9	65	6
SERVICEARBEID	545	105	11	7	83	4	440	181	105	135	19
MILITÆRT ARBEID, UOPPGITT ELLER IKKJE IDENTIFISERT YRKE	363	269	27	17	170	55	94	18	16	32	28

TABELL 8. YRKESAKTIVE 16 ÅR OG OVER I ARBEID I VEKA 25/10 - 31/10 1980, ETTER KJØNN, ARBEIDSTID I VEKA

	OG NÆRING/YRKESFELT										
	I ALT	MENN					KVINNER				
		I ALT	1-19 TIMAR	20-29 TIMAR	30 TIMAR OG OVER	UOPP- GITT	I ALT	1-19 TIMAR	20-29 TIMAR	30 TIMAR OG OVER	UOPP- GITT
I ALT	3797	2453	91	66	2214	82	1344	394	284	615	51
NÆRING											
JORDBRUK	50	28	7	1	17	3	22	10	5	6	1
SKOGBRUK	-	-	-	-	-	-	-	-	-	-	-
FISKE OG FANGST	77	75	6	2	60	7	2	:	:	:	:
BERGVERKSDRIFT	19	14	-	-	14	-	5	:	:	:	:
INDUSTRI I ALT	673	549	27	12	488	22	124	21	15	82	6
PRODUKSJON AV NÆRINGSMIDDEL, DRIKKEVARER OG TØBAKKSVARER	55	33	2	2	29	-	22	5	3	14	-
PRODUKSJON AV TEKSTILVARER, KLEDEVARER, LER OG LERVARER	71	35	1	-	32	2	36	3	6	23	4
PRODUKSJON AV TREVARER	25	22	1	1	20	-	3	1	1	1	-
TREFOREDLING, GRAFISK PRODUKSJON OG FORLAGSVERKSEMD	54	25	4	-	19	2	29	2	2	24	1
PROD. AV KJEMISKE PROD., MINERAL- OLJE-, KOL-, GUMMI- OG PLASTPROD.	25	21	1	-	19	1	4	-	-	3	1
PRODUKSJON AV MINERALSKF PRODUKT.	110	99	7	1	85	6	11	3	1	7	-
PRODUKSJON AV METALL	24	24	2	1	18	3	-	-	-	-	-
PRODUKSJON AV VERKSTADPRODUKT ...	309	290	9	7	266	8	19	7	2	10	-
INDUSTRIPRODUKSJON ELLES	-	-	-	-	-	-	-	-	-	-	-
KRAFT- OG VASSFORSYNING	34	29	-	-	29	-	5	1	1	3	-
BYGGJE- OG ANLEGGSVKSEMD	541	502	9	7	469	17	39	16	8	14	1
VAREHANDEL	613	300	13	5	281	1	313	91	69	146	7
HOTELL- OG RESTAURANTDRIFT	53	17	-	1	15	1	36	8	5	22	1
LANDTRANSPORT	146	131	6	2	121	2	15	5	2	8	-
SJØTRANSPORT	171	164	-	2	149	13	7	1	-	5	1
TRANSPORT ELLES, LAGRING, POST OG TELEKOMMUNIKASJONAR	110	65	3	1	61	-	45	7	10	26	2
BANK- OG FINANSIERINGSVERKSEMD ...	68	40	-	-	40	-	28	4	4	20	-
FORSIKRINGSVERKSEMD, EIGEDOMSDRIFT OG FORRETN.MESS. TENESTYTING	96	58	-	2	56	-	38	9	9	20	-
OFFENTLEG ADM., FORSVAR, POLITI OG RETTSVESEN	278	212	6	2	200	4	66	13	9	43	1
RENOVASJON OG REINGJERING	37	8	-	-	7	1	29	14	10	4	1
UNDERVISNING OG FORSKINGSVERKSEMD	262	128	9	25	93	1	134	38	54	37	5
HELSE- OG ANDRE SOSIALTENESTER ...	387	45	3	-	40	2	342	128	69	127	18
KULTURELL T.YTING, UNDERHALDNING OG SPORT	12	6	-	-	6	-	6	1	1	4	-
PERSONLEG TENESTYTING	111	52	-	1	49	2	59	16	9	31	3
UOPPGITT NÆRING	59	30	2	3	19	6	29	9	3	14	3
YRKESFELT											
TEKNISK, VITSKAPELEG, HUMANISTISK OG KUNSTNARLEG ARBEID	613	298	14	26	257	1	315	87	90	124	14
ADMINISTRASJONS- OG FORVALTNINGS- ARBEID, BEDRIFTS- OG ORGANISASJONS- LEIING I ALT	144	125	1	-	123	1	19	-	3	15	1
OFFENTLEG ADMINISTRASJONS- OG FORVALTNINGSARBEID	28	22	-	-	22	-	6	-	1	5	-
BEDRIFTS- OG ORGANISASJONSLEIING	116	103	1	-	101	1	13	-	2	10	1
KONTORARBEID	324	66	1	-	63	2	258	53	50	153	2
HANDELSARBEID	328	123	6	2	115	-	205	59	50	91	5
JORDBRUKS-, SKOGBRUKS- OG FISKEARBEID	120	98	13	2	74	9	22	9	4	7	2
GRUVE- OG SPRENGINGSARBEID M.M. ...	40	40	-	-	37	3	-	-	-	-	-
TRANSPORT OG KOMMUNIKASJONSARBEID .	392	350	13	6	318	13	42	9	8	23	2
INDUSTRI-, BYGGJE- OG ANLEGG- ARBEID I ALT	1173	1079	32	18	996	33	94	11	10	67	6
JERN- OG METALLVAREARBEID	356	354	9	7	324	14	2	:	:	:	:
ELEKTROARBEID	115	113	3	-	108	2	2	:	:	:	:
TREARBEID	198	196	2	3	188	3	2	:	:	:	:
NÆRINGSMIDDELARBEID	24	15	2	1	12	-	9	3	1	5	-
MASKIN- OG MOTORDRIFT	90	88	3	2	80	3	2	:	:	:	:
LASTE-, LOSSE- OG LAGERARBEID ...	87	85	6	-	79	-	2	:	:	:	:
INDUSTRI-, BYGGJE- OG ANLEGG SARBEID ELLES	303	228	7	5	205	11	75	6	9	54	6
SERVICEARBEID	414	81	3	7	68	3	333	153	61	104	15
MILITÆRT ARBEID, UOPPGITT ELLER IKKJE IDENTIFISERT YRKE	249	193	8	5	163	17	56	13	8	31	4

TABELL 9. YRKESAKTIVE 16 ÅR OG OVER MED FAST OPPMØTEPLASS PÅ ARBEID I VEKA 25/10 - 31/10 1980, ETTER

TALET PÅ ARBEIDSREISER, REISETID OG YRKESFELT/OPPMØTEPLASS

I ALT	REISETID IKKJE	REISTE 1 GONG			UOPP- GITT	REISTE 2-3 GONGER			REISTE 4 GONGER ELLER FLEIRE			UOPP- GITT TAL PÅ REISER
		REISE- TID	REISE- TID	REISE- TID		REISE- TID	REISE- TID	REISE- TID	REISE- TID	REISE- TID	REISE- TID	
		UNDER 45 MIN	45 MIN OG OVER	45 MIN OG OVER		UNDER 45 MIN	45 MIN OG OVER	UNDER 45 MIN	45 MIN OG OVER	UNDER 45 MIN	45 MIN OG OVER	
I ALT	3397	118	84	67	4	272	85	1	1704	728	14	320
YRKESFELT												
TEKN., VITSK., HUMANIS- TISK OG KUNSTNARLEG ARBEID	571	10	12	8	1	61	28	-	291	125	-	35
OFFENTLEG ADMINISTRAS- SJONS- OG FORVALTN.ARBEID.	27	-	-	-	-	-	1	-	23	3	-	-
BEDRIFTS- OG ORGANISA- SJONSLEIING	103	-	-	-	-	2	-	-	64	19	1	17
KONTORARBEID	317	3	10	3	-	49	13	-	142	72	-	25
HANDELSARBEID	303	4	10	2	-	63	12	-	144	45	2	21
JORDBRUKS-, SKOGBRUKS- OG FISKEARBEID	100	14	-	1	1	2	-	-	35	11	4	32
GRUVE- OG SPRENGINGS- ARBEID M.M.	34	3	-	4	-	-	-	-	12	7	-	8
TRANSPORT OG KOMMUNIKA- SJONSARBEID	302	25	13	9	2	7	6	-	158	40	1	41
INDUSTRI-, BYGGJE- OG ANLEGG SARBEID I ALT	1073	35	14	22	-	16	7	1	600	293	3	82
JERN- OG METALLV.ARBEID	337	12	1	10	-	1	2	-	209	78	2	22
ELEKTROARBEID	109	5	-	1	-	3	-	-	73	20	-	7
TREARBEID	168	2	1	1	-	1	-	-	77	70	-	16
NÆRINGSMIDDELARBEID	20	1	5	-	-	-	1	-	8	3	-	2
MASKIN- OG MOTORDRIFT ..	82	3	1	2	-	2	-	-	52	18	1	3
LASTE-, LOSSE- OG LAGERARBEID	86	-	3	-	-	3	-	-	55	17	-	8
INDUSTRI-, BYGGJE- OG ANLEGG SARBEID ELLES	279	12	4	12	-	6	4	1	128	88	-	24
SERVICEARBEID	378	17	18	11	-	58	16	-	147	76	2	33
MILITÆRT ARBEID OG UOPPGITT YRKESOMRÅDE	181	7	6	3	-	14	2	-	86	36	1	26
OPPMØTEPLASS OG KJØNN												
INNAN HEIMSTADFYLKET	3114	63	79	41	4	270	82	1	1659	700	14	201
MENN	1887	55	25	17	3	37	14	-	1169	436	10	121
KVINNER	1227	8	54	24	1	233	68	1	490	264	4	80
I HEIMSTADKOMMUNEN	1415	21	50	1	2	164	6	-	958	81	11	121
MENN	835	20	17	1	1	16	-	-	649	60	7	64
KVINNER	580	1	33	-	1	148	6	-	309	21	4	57
1201 BERGEN	1660	38	29	35	1	105	76	1	691	611	3	70
MENN	1020	33	8	13	1	21	14	-	512	368	3	47
KVINNER	640	5	21	22	-	84	62	1	179	243	-	23
1245 SUND	21	-	-	-	-	1	-	-	10	4	-	6
MENN	18	-	-	-	-	-	-	-	8	4	-	6
KVINNER	3	-	-	-	-	1	-	-	2	-	-	-
1247 ASKØY	4	-	-	-	-	-	-	-	-	4	-	-
MENN	4	-	-	-	-	-	-	-	-	4	-	-
KVINNER	-	-	-	-	-	-	-	-	-	-	-	-
1219 BØMLO	2	-	-	-	1	-	-	-	-	-	-	1
MENN	2	-	-	-	1	-	-	-	-	-	-	1
KVINNER	-	-	-	-	-	-	-	-	-	-	-	-
1244 AUSTEVOLL	2	2	-	-	-	-	-	-	-	-	-	-
MENN	2	2	-	-	-	-	-	-	-	-	-	-
KVINNER	-	-	-	-	-	-	-	-	-	-	-	-
1265 FEDJE	2	-	-	2	-	-	-	-	-	-	-	-
MENN	1	-	-	1	-	-	-	-	-	-	-	-
KVINNER	1	-	-	1	-	-	-	-	-	-	-	-
ANDRE KOMMUNAR I FYLKET.	8	2	-	3	-	-	-	-	-	-	-	3
MENN	5	-	-	2	-	-	-	-	-	-	-	3
KVINNER	3	2	-	1	-	-	-	-	-	-	-	-
UTANFOR FYLKET	70	37	-	24	-	-	-	-	-	-	-	9
MENN	62	29	-	24	-	-	-	-	-	-	-	9
KVINNER	8	8	-	-	-	-	-	-	-	-	-	-
2200 NORDSJØEN	21	9	-	11	-	-	-	-	-	-	-	1
MENN	21	9	-	11	-	-	-	-	-	-	-	1
KVINNER	-	-	-	-	-	-	-	-	-	-	-	-
1103 STAVANGER	15	7	-	6	-	-	-	-	-	-	-	2
MENN	11	3	-	6	-	-	-	-	-	-	-	2
KVINNER	4	4	-	-	-	-	-	-	-	-	-	-
0301 OSLO	7	5	-	-	-	-	-	-	-	-	-	2
MENN	6	4	-	-	-	-	-	-	-	-	-	2
KVINNER	1	1	-	-	-	-	-	-	-	-	-	-
1106 HAUGESUND	4	2	-	1	-	-	-	-	-	-	-	1
MENN	4	2	-	1	-	-	-	-	-	-	-	1
KVINNER	-	-	-	-	-	-	-	-	-	-	-	-
ANDRE STADER UTANFOR FYLKET	23	14	-	6	-	-	-	-	-	-	-	3
MENN	20	11	-	6	-	-	-	-	-	-	-	3
KVINNER	3	3	-	-	-	-	-	-	-	-	-	-
UOPPGITT OPPMØTEPLASS	213	18	5	2	-	2	3	-	45	28	-	110

TABELL 11. BUSTADER ETTER HUSTYPE OG TALET PÅ ROM. BUSETTE ETTER TALET PÅ ROM I BUSTADEN. 1/11 1980

TALET PÅ ROM UTANOM KJØKKEN	BUSTADER						BUSETTE	
	I ALT	I VÅNINGSHUS I TILKN. TIL GARDSDRIFT OG I FRITTL. EINEBUSTADER	I ANDRE EINE- OG TOMANNS- BUSTADER OG SMÅHUS	I BLOKK, LEIGE- GÅRD E.L.	I ANDRE BYGG	I UOPP- GITT- HUS- TYPE	I ALT	PR. ROM
ALLE	3070	2590	201	16	19	244	10427	0,8
1 ROM	41	28	5	1	2	5	82	2,0
MED KJØKKEN								
6 KVM OG OVER	12	8	2	-	-	2	22	1,8
MED KJØKKEN								
UNDER 6 KVM	26	18	3	1	1	3	56	2,2
UTAN KJØKKEN	3	2	-	-	1	-	4	1,3
UOPPGITT	-	-	-	-	-	-	-	-
2 ROM	221	164	32	5	4	16	458	1,0
MED KJØKKEN								
6 KVM OG OVER	128	95	17	4	3	9	265	1,0
MED KJØKKEN								
UNDER 6 KVM	97	65	15	1	1	5	183	1,1
UTAN KJØKKEN	1	1	-	-	-	-	2	1,0
UOPPGITT	5	3	-	-	-	2	8	0,8
3 ROM	283	225	35	5	1	17	730	0,9
4 "	1014	894	88	2	1	29	3516	0,9
5 "	650	605	20	2	4	19	2429	0,7
6 "	374	346	10	1	2	15	1554	0,7
7 "	170	158	6	-	1	5	721	0,6
8 ROM OG OVER	129	121	4	-	1	3	552	0,5
UOPPGITT	188	49	1	-	3	135	385	-

TABELL 12. BUSTADER ETTER BYGGJÅR FOR HUSET OG HUSTYPE/EIGE-/LEIGEFORM. BUSETTE OG ROM, ETTER BYGGJÅR FOR HUSET. 1/11 1980

	ALLE	BYGGJÅR FOR HUSET								UOPP- GITT
		1900 OG FØR	1901- 1920	1921- 1940	1941- 1945	1946- 1950	1951- 1960	1961- 1970	1971- 1980	
BUSTADER I ALT	3070	115	272	236	18	132	322	484	1291	200
HUSTYPE										
I VÅNINGSHUS	331	56	132	63	2	15	25	19	12	7
I FRITTLIGGJANDE EINEBUSTAD	2259	44	96	129	15	99	256	418	1184	28
I REKKJEHUS, TERR.HUS E.L..	92	1	5	8	-	3	6	12	57	-
I HORIZONTALT DELT										
TOMANNSBUSTAD	67	1	12	7	1	8	13	6	17	2
I ANNA BYGG UNDER 3 ETG. ..	42	3	10	6	-	9	3	8	2	1
I BLOKK, LEIGEGÅRD E.L.	16	1	2	5	-	-	2	2	2	2
I FORRETNINGSBYGG	12	-	2	2	-	1	3	4	-	-
I BYGG FOR FELLESHUSHALD ..	7	-	-	1	-	-	1	-	4	1
I UOPPGITT HUSTYPE	244	9	13	15	-	7	13	15	13	159
EIGE-/LEIGEFORHOLD TIL										
BUSTADEN										
EIGD I ALT	2399	83	195	168	12	97	266	415	1116	47
PRIVAT	2300	83	195	165	12	95	257	394	1055	44
GJENNOM BURETTSLAG E.L.	99	-	-	3	-	2	9	21	61	3
LEIGD I ALT	249	12	32	26	3	13	10	30	108	15
VED VANLEG LEIGEKONTRAKT.	171	7	18	17	2	8	6	19	84	10
SOM TENESTEBUSTAD	39	2	8	7	1	2	2	8	8	1
FOR EIT AVGRENSA TIDSROM.	30	3	5	1	-	-	1	3	14	3
PÅ ANDRE VILKÅR	9	-	1	1	-	3	1	-	2	1
UOPPGITT	422	20	45	42	3	22	46	39	67	138
BUSETTE I ALT	10427	285	750	700	46	361	1036	1922	4919	408
BUSETTE PR. BUSTAD	3,4	2,5	2,8	3,0	2,6	2,7	3,2	4,0	3,8	2,0
ROM I ALT	13190	514	1222	1013	81	569	1467	2272	5763	289
ROM PR. BUSTAD	4,6	4,8	4,7	4,5	4,5	4,5	4,7	4,7	4,5	3,9
BUSETTE PR. ROM	0,8	0,5	0,6	0,7	0,6	0,6	0,7	0,8	0,8	0,7

TABELL 13. BUSTADER ETTER VIKTIGASTE KJELDE TIL OPPVARMING OG BYGGJEÅR/INSTALLASJON AV PIPE. BUSETTE ETTER BUSTADENS VIKTIGASTE KJELDE TIL OPPVARMING. 1/11 1980

	EI KJELDE VIKTIGAST						TO ELLER FLEIRE LIKEVERDIGE KJELDER				UOPP- GITT KJELDE TIL OPP- VARMING	
	ALLE	SEN- TRAL- VARME	ELEK- TRISKE OMNAR E. L.	OMNAR FOR FLY- TANDE BRENSSEL	OMNAR FOR FAST BRENSSEL	ALLE	EL. OMNAR OG OMNAR FOR FAST BRENSSEL	EL. OMNAR OG OMNAR FOR FLY- TANDE BRENSSEL	EL. OMNAR OG OMNAR FOR FAST OG FLY- TANDE BRENSSEL			
BUSTADER I ALT	3070	2164	79	499	1342	244	712	132	335	134	111	194
BYGGJEÅR												
1900 OG FØR	115	75	-	8	41	26	35	8	8	12	7	5
1901 - 1920	272	183	2	18	112	51	79	18	20	23	18	10
1921 - 1940	236	169	3	17	103	46	63	13	23	18	9	4
1941 - 1945	18	15	-	3	10	2	3	1	1	1	-	-
1946 - 1950	132	85	4	8	56	7	40	10	18	8	4	7
1951 - 1960	322	226	8	27	153	38	89	29	32	17	11	7
1961 - 1970	484	367	15	46	264	42	105	19	48	21	17	12
1971 - 1980	1291	990	44	358	563	25	279	24	178	33	44	22
UOPPGITT	200	54	3	14	30	7	19	10	7	1	1	127
PIPE												
MED PIPE	2814	2053	71	396	1342	244	712	132	335	134	111	49
UTAN PIPE	100	96	7	89	-	-	-	-	-	-	-	4
UOPPGITT	156	15	1	14	-	-	-	-	-	-	-	141
BUSETTE I ALT	10427	7532	308	1625	4909	690	2495	401	1225	481	388	400
BUSETTE PR. BUSTAD	3,4	3,5	3,9	3,3	3,7	2,8	3,5	3,0	3,7	3,6	3,5	2,1
ROM I ALT	13190	9545	400	2002	6138	1005	3371	587	1597	635	551	274
ROM PR. BUSTAD	4,6	4,5	5,1	4,1	4,7	4,3	4,8	4,6	4,8	4,9	5,1	4,2
BUSETTE PR. ROM ...	0,8	0,8	0,8	0,8	0,8	0,7	0,7	0,7	0,8	0,7	0,7	0,7

TABELL 14. BUSTADER ETTER SANITÆRUTSTYR OG TALET PÅ ROM. BUSETTE ETTER BUSTADENS SANITÆRUTSTYR. 1/11 1980

TALET PÅ ROM UTANOM KJØKKEN	MED BAD						UTAN BAD					UOPP- GITT OM- GAD
	ALLE	ALLE	WC I BU- STADEN	WC UTANFOR BU- STADEN	ANNA DO	UOPP- GITT DO	ALLE	WC I BU- STADEN	WC UTANFOR BU- STADEN	ANNA DO	UOPP- GITT DO	
BUSTADER I ALT	3070	2697	2621	10	34	32	155	49	16	84	6	218
1 ROM	41	23	22	1	-	-	14	1	2	10	1	4
MED KJØKKEN 6 KVM OG OVER	12	6	6	-	-	-	3	-	2	1	-	3
MED KJØKKEN UNDER 6 KVM	26	15	15	-	-	-	10	1	-	8	1	1
UTAN KJØKKEN	3	2	1	1	-	-	1	-	-	1	-	-
UOPPGITT	-	-	-	-	-	-	-	-	-	-	-	-
2 ROM	221	169	162	-	6	1	39	13	8	17	1	13
MED KJØKKEN 6 KVM OG OVER	128	102	96	-	5	1	19	10	3	6	-	7
MED KJØKKEN UNDER 6 KVM	97	65	64	-	1	-	17	2	5	10	-	5
UTAN KJØKKEN	1	1	1	-	-	-	-	-	-	-	-	-
UOPPGITT	5	1	1	-	-	-	3	1	-	1	1	1
3 ROM	283	248	238	3	3	4	27	12	2	13	-	8
4 "	1014	951	934	1	7	9	34	13	2	17	2	29
5 "	650	612	602	1	5	4	20	7	-	12	1	18
6 "	374	356	346	1	6	3	10	1	1	7	1	8
7 "	170	161	158	1	-	2	6	1	1	4	-	3
8 ROM OG OVER	129	124	117	-	6	1	1	-	-	1	-	4
UOPPGITT	188	53	42	2	1	8	4	1	-	3	-	131
BUSETTE I ALT	10427	9612	9420	18	100	74	332	114	41	169	8	483
BUSETTE PR. BUSTAD	3,4	3,6	3,6	1,8	2,9	2,3	2,1	2,3	2,6	2,0	1,3	2,2
BUSETTE PR. ROM	0,8	0,8	0,8	0,4	0,6	0,5	0,6	0,7	0,9	0,6	0,4	0,7
ROM PR. BUSTAD	4,6	4,7	4,7	4,0	4,9	4,6	3,4	3,4	2,8	3,6	3,7	4,2

TABELL 15. BUSTADER, ROM OG BUSETTE, ETTER HUSTYPE. 1/11 1980

	ALLE	VÅ- NINGS- HUS I TILKN. TIL GARDS- DRIFT	FRITT- LIGG- JANDE EINE- BUSTAD	REKKJEHUS, TERRASSEHUS, HUS I KJEDE, VERTIKALT DELT TOMANNS- BUSTAD	HORI- SON- TALT DELT TO- MANN- BUSTAD	ANNA BUSTADBYGG MED FÆRRE ENN 3 ETASJAR	BLOKK, LEIGEGÅRD ELLER ANNA BUSTADBYGG MED 3 ETASJAR EL. FLEIRE	FOR- RET- NING- BYGG M.M.	BYGG FOR FEL- LES- HUS- TYPE HALD	UOPP- GITT HUS- TYPE
BUSTADER I ALT ...	3070	331	2259	92	67	42	16	12	7	244
BUSETTE I ALT	10427	1023	8136	317	201	141	42	48	8	511
BUSETTE PR. BUSTAD	3,4	3,1	3,6	3,4	3,0	3,4	2,6	4,0	1,1	2,1
ROM I ALT	13190	1605	10258	358	254	151	50	59	6	450
ROM PR. BUSTAD ...	4,6	5,1	4,6	3,9	3,8	3,6	3,1	4,9	1,5	4,1
BUSETTE PR. ROM ..	0,8	0,6	0,8	0,9	0,8	0,9	0,9	0,8	0,8	0,6

TABELL 16. BUSTADER ETTER EIGE-/LEIGEFORM OG AREAL. BUSETTE ETTER EIGE-/LEIGEFORHOLD TIL BUSTADEN. 1/11 1980

AREAL	ALLE	BUSTADEN BLIR EIGD			BUSTADEN BLIR LEIGD					UOPPGITT EIGE-/ LEIGE- FORM
		ALLE	PRIVAT	GJENNOM BURETTIS- LAG E.L.	ALLE	VED VANLEG LEIGE- KONTRAKT	SOM TENESTE- BUSTAD	FOR EIT AVGRENSA TIDSRUM	PÅ ANDRE VILKÅR	
BUSTADER I ALT ...	3070	2399	2300	99	249	171	39	30	9	422
UNDER 30 KVM ...	28	7	7	-	10	9	-	1	-	11
30- 39 KVM	65	17	16	1	30	24	1	3	2	19
40- 49 "	99	27	26	1	46	41	3	2	-	26
50- 59 "	147	75	74	1	41	33	5	2	1	31
60- 79 "	341	253	243	10	48	31	8	4	5	40
80- 99 "	1163	1035	995	40	44	21	13	10	-	84
100-129 "	661	611	573	38	13	4	4	4	1	37
130 KVM OG OVER.	355	327	321	6	9	1	5	3	-	19
UOPPGITT AREAL .	210	47	45	2	8	7	-	1	-	155
BUSETTE I ALT	10427	8744	8370	374	655	428	117	88	22	1028
BUSETTE PR. BUSTAD	3,4	3,6	3,6	3,8	2,6	2,5	3,0	2,9	2,4	2,4
ROM I ALT	13190	11375	10930	445	719	413	157	122	23	1096
ROM PR. BUSTAD ...	4,6	4,8	4,8	4,6	2,9	2,5	4,0	4,1	2,6	4,0
BUSETTE PR. ROM ..	0,8	0,8	0,8	0,8	0,9	1,0	0,7	0,7	1,0	0,7

TABELL 17. BUSTADER, BUSETTE OG ROM, ETTER BUSETTE PR. ROM I BUSTADEN. 1/11 1980

	ALLE	BUSETTE PR. ROM UTANOM KJØKKEN									
		UNDER 0,25	0,25- 0,49	0,50- 0,74	0,75- 0,99	1,00- 1,24	1,25- 1,49	1,50- 1,74	1,75- 1,99	2,00 OG OVER	UOPP- GITT
BUSTADER I ALT	3070	96	405	737	495	772	212	96	10	59	188
BUSETTE I ALT	10427	115	780	2044	1939	3335	1067	441	70	251	385
BUSETTE PR. BUSTAD	3,4	1,2	1,9	2,8	3,9	4,3	5,0	4,6	7,0	4,3	2,0
ROM I ALT	13190	608	2158	3460	2438	3257	832	289	40	108	-
ROM PR. BUSTAD	4,6	6,3	5,3	4,7	4,9	4,2	3,9	3,0	4,0	1,8	-

TABELL 20. FAMILIAR OG PERSONAR I PRIVATHUSHALD, ETTER FAMILIETYPE OG EIGE-/LEIGEFORHOLD TIL BUSTADEN/TALET PÅ ROM I BUSTADEN. 1/11 1980

	I ALT		FAMI- LIAR MED EIN PER- SON	FAMILIAR MED TO ELLER FLEIRE PERSONAR							
	FAMI- LIAR	PER- SONAR		I ALT		EKTE- PAR UTAN UGIFTE BARN	EKTEPAR MED UGIFTE BARN		MOR ELLER FAR MED UGIFTE BARN		FAM. MED UOPP- GITT FAM.- TYPE
				FAMI- LIAR	PER- SONAR		FAMI- LIAR	PER- SONAR	FAMI- LIAR	PER- SONAR	
I ALT	3353	10427	719	2634	9708	509	1894	8070	212	558	19
EIGE-/LEIGEFORHOLD TIL BUSTADEN											
EIGD I ALT	2626	8744	430	2196	8314	386	1651	7117	148	392	11
PRIVAT	2524	8370	420	2104	7950	376	1574	6788	143	377	11
GJENNOM BURETTSLAG E.L. ..	102	374	10	92	364	10	77	329	5	15	-
LEIGD I ALT	265	655	88	177	567	28	114	421	33	83	2
VED VANLEG LEIGEKONTRAKT .	183	428	71	112	357	18	74	269	19	50	1
SOM TENESTEBUSTAD	41	117	7	34	110	5	22	82	6	13	1
FOR EIT AVGRENSA TIDSRØM .	32	88	7	25	81	5	15	57	5	14	-
PÅ ANDRE VILKÅR	9	22	3	6	19	-	3	13	3	6	-
UOPPGITT	462	1028	201	261	827	95	129	532	31	33	6
TALET PÅ ROM I BUSTADEN											
UTANØM KJØKKEN											
1 RØM	43	82	23	20	59	5	10	35	5	14	-
MED KJØKKEN											
6 KVM OG ØVER	13	22	8	5	14	1	2	8	2	4	-
MED KJØKKEN											
UNDER 6 KVM	27	56	13	14	43	4	8	27	2	8	-
UTAN KJØKKEN	3	4	2	1	2	-	-	-	1	2	-
UOPPGITT	-	-	-	-	-	-	-	-	-	-	-
2 RØM	243	458	123	120	335	35	59	207	24	54	2
MED KJØKKEN											
6 KVM OG ØVER	139	265	64	75	201	28	32	112	14	31	1
MED KJØKKEN											
UNDER 6 KVM	98	183	55	43	128	7	26	91	9	21	1
UTAN KJØKKEN	1	2	-	1	2	-	-	-	1	2	-
UOPPGITT	5	8	4	1	4	-	1	4	-	-	-
3 RØM	305	730	91	214	639	84	109	416	20	50	1
4 "	1069	3516	136	933	3380	153	704	2871	68	175	8
5 "	695	2429	93	602	2336	102	467	2045	31	81	2
6 "	434	1554	70	364	1484	54	280	1295	30	81	-
7 "	204	721	38	166	683	22	133	605	10	32	1
8 RØM OG ØVER	156	552	27	129	525	26	94	444	9	29	-
UOPPGITT	204	385	118	86	267	28	38	152	15	42	5

TABELL 21. TALET PÅ PRIVATHUSHALD MED UTVALDE KJENNETEIKN FOR BUSTADSTANDARD, OG DISPONERING AV PERSONBIL. BUSETTE I SLIKE HUSHALD, ETTER ALDER. 1/11 1980

	ALLE	WC I BUSTADEN	BAD I BUSTADEN	TELEFON I BUSTADEN	BRENSEL- ØMN I BUSTADEN	BUSTAD- EN BYGD ETTER 1945	HUSHALD- ET EIG BUSTADEN	KJØKKEN 6 KVM OG ØVER I BUSTADEN	HUSHALD- ET DIS- PONERER BIL
PRIVATHUSHALD	3070	2753	2697	1844	2715	2229	2399	2620	1955
BUSETTE	10427	9788	9612	6564	9557	8238	8744	9415	7631
0-19 ÅR	4122	3971	3907	2537	3792	3578	3578	3828	3325
20-39 "	3256	3069	3032	1810	2877	2764	2640	2935	2643
40-59 "	1804	1697	1662	1325	1731	1334	1592	1649	1259
60-69 "	703	627	609	521	676	391	572	591	276
70-79 "	393	320	307	270	352	140	268	308	86
80 ÅR OG ØVER	149	104	95	101	129	31	94	104	42
BUSETTE PR. BUSTAD	3,4	3,6	3,6	3,6	3,5	3,7	3,6	3,6	3,9
RØM PR. BUSTAD	4,6	4,6	4,7	4,9	4,7	4,6	4,8	4,7	4,8
BUSETTE PR. RØM	0,8	0,8	0,8	0,7	0,8	0,8	0,8	0,8	0,8
HUSHALD DER FØREKOMST AV KJENNETEIKNET IKKJE ER OPPGITT	-	166	218	201	124	200	422	218	318

TABELL 22. FOLKEMENGDEN ETTER ALDER, KJØNN OG TYPE BUSTADSTRØK/GRUNNKRINS. 1/11 1980

	I ALT	ALDER. ÅR										
		0-6	7-15	16-19	20-24	25-29	30-49	50-59	60-66	67-69	70-79	80 OG OVER
KOMMUNEN	10455	1355	2109	665	727	780	2731	822	542	163	400	161
MENN	5367	702	1080	360	390	403	1414	410	277	70	191	70
KVINNER	5088	653	1029	305	337	377	1317	412	265	93	209	91
TYPE BUSTADSTRØK OG												
KJØNN												
TETTBYGDE STRØK	3194	454	659	176	216	236	948	207	150	33	84	31
MENN	1639	231	354	90	115	125	476	106	78	12	37	15
KVINNER	1555	223	305	86	101	111	472	101	72	21	47	16
5191 SOLSVIK	373	39	63	27	34	28	72	43	35	4	20	8
MENN	198	16	40	13	21	14	39	22	18	1	8	6
KVINNER	175	23	23	14	13	14	33	21	17	3	12	2
5192 KOLLTVEIT	590	86	113	28	39	51	157	41	38	11	21	5
MENN	299	40	61	18	23	26	80	18	18	4	8	3
KVINNER	291	46	52	10	16	25	77	23	20	7	13	2
5193 STRAUME	891	160	223	37	48	64	320	27	6	1	4	1
MENN	462	85	126	18	20	32	159	16	4	-	1	1
KVINNER	429	75	97	19	28	32	161	11	2	1	3	-
5194 KNARREVIK	675	95	113	38	55	47	191	51	35	11	26	13
MENN	338	52	52	17	32	25	93	28	19	4	12	4
KVINNER	337	43	61	21	23	22	98	23	16	7	14	9
5195 BRATTHOLMEN	665	74	147	46	40	46	208	45	36	6	13	4
MENN	342	38	75	24	19	28	105	22	19	3	8	1
KVINNER	323	36	72	22	21	18	103	23	17	3	5	3
SPREIDBYGDE STRØK	7215	897	1438	486	504	541	1771	615	391	130	312	130
MENN	3703	468	721	269	271	277	932	304	198	58	150	55
KVINNER	3512	429	717	217	233	264	839	311	193	72	162	75
UOPPGITT BUSTADSTRØK	46	4	12	3	7	3	12	-	1	-	4	-
GRUNNKRINS OG KJØNN												
01 NORDRE FJELL	2135	269	401	150	155	160	484	218	132	37	92	37
MENN	1121	147	216	81	83	84	250	117	67	19	39	18
KVINNER	1014	122	185	69	72	76	234	101	65	18	53	19
0101 TURØY	140	7	27	12	7	4	33	20	11	1	11	7
MENN	68	4	9	5	5	3	18	12	7	-	3	2
KVINNER	72	3	18	7	2	1	15	8	4	1	8	5
0102 MISJE	130	14	12	11	7	10	19	22	20	6	7	2
MENN	67	7	5	6	4	6	10	10	10	3	5	1
KVINNER	63	7	7	5	3	4	9	12	10	3	2	1
0103 SOLSVIK/LANDRO	638	69	111	46	59	40	122	83	51	8	34	15
MENN	335	33	64	24	32	24	61	45	27	3	14	8
KVINNER	303	36	47	22	27	16	61	38	24	5	20	7
0104 VINDENES	199	25	45	12	9	10	55	14	14	6	7	2
MENN	101	13	26	5	5	4	28	7	5	4	3	1
KVINNER	98	12	19	7	4	6	27	7	9	2	4	1
0105 ANGELTVEIT	237	31	53	28	10	14	63	20	8	4	5	1
MENN	132	22	28	18	5	5	35	8	5	3	2	1
KVINNER	105	9	25	10	5	9	28	12	3	1	3	-
0106 ÅGOTNES	412	72	75	10	22	49	104	27	21	9	21	2
MENN	205	33	41	3	12	24	55	14	8	5	9	1
KVINNER	207	39	34	7	10	25	49	13	13	4	12	1
0107 KÅRTVEIT/EIDE	379	51	78	31	41	33	88	32	7	3	7	8
MENN	213	35	43	20	20	18	43	21	5	1	3	4
KVINNER	166	16	35	11	21	15	45	11	2	2	4	4
02 INDRE FJELL	2196	284	480	119	141	164	587	140	113	34	99	35
MENN	1114	142	247	68	77	76	314	60	53	12	48	17
KVINNER	1082	142	233	51	64	88	273	80	60	22	51	18
0201 SPJELD	150	18	38	12	6	6	50	2	5	3	6	4
MENN	70	8	18	5	3	2	28	-	2	-	2	2
KVINNER	80	10	20	7	3	4	22	2	3	3	4	2
0202 FJEREIDE	69	6	14	6	5	4	17	9	4	-	3	1
MENN	29	3	4	1	4	3	9	3	2	-	-	-
KVINNER	40	3	10	5	1	1	8	6	2	-	3	1
0203 KNAPPSKOG	343	39	69	21	23	22	88	25	12	7	26	11
MENN	174	19	35	9	16	9	49	11	6	1	13	6
KVINNER	169	20	34	12	7	13	39	14	6	6	13	5
0204 MORLAND/MORLANDST	242	30	56	16	19	18	65	11	11	2	12	2
MENN	115	15	23	9	9	9	32	5	2	1	9	1
KVINNER	127	15	33	7	10	9	33	6	9	1	3	1
0205 KOLLTVEIT	628	91	123	30	41	53	168	44	40	11	21	6
MENN	320	43	67	20	23	26	86	19	20	4	8	4
KVINNER	308	48	56	10	18	27	82	25	20	7	13	2
0206 BILDØY	174	20	44	8	7	11	48	8	15	4	7	2
MENN	86	8	20	6	4	6	25	3	8	2	3	1
KVINNER	88	12	24	2	3	5	23	5	7	2	4	1
0207 EKERHOVD	321	42	78	14	19	20	83	25	12	3	18	7
MENN	173	25	46	9	8	9	46	12	5	1	9	3
KVINNER	148	17	32	5	11	11	37	13	7	2	9	4
0208 LIE	269	38	58	12	21	30	68	16	14	4	6	2
MENN	147	21	34	9	10	12	39	7	8	3	4	-
KVINNER	122	17	24	3	11	18	29	9	6	1	2	2

TABELL 22 (FORTS.)

I ALT	ALDER. ÅR											
	0-6	7-15	16-19	20-24	25-29	30-49	50-59	60-66	67-69	70-79	80 OG OVER	
03 SØR OGYTRE FJELL	2430	281	478	174	178	184	579	216	149	48	98	45
MENN	1242	136	241	96	100	100	308	101	75	21	46	18
KVINNER	1188	145	237	78	78	84	271	115	74	27	52	27
0301 ALGRØY	127	5	18	15	14	2	18	19	18	3	7	8
MENN	68	2	9	10	11	2	8	8	11	-	4	3
KVINNER	59	3	9	5	3	-	10	11	7	3	3	5
0302 SEKKINGSTAD	237	29	57	19	13	15	63	17	9	5	8	2
MENN	119	16	32	10	7	6	33	6	6	2	1	-
KVINNER	118	13	25	9	6	9	30	11	3	3	7	2
0303 SKÅLVIK	172	31	29	7	19	23	33	11	8	3	7	1
MENN	82	12	12	4	9	12	20	5	4	-	3	1
KVINNER	90	19	17	3	10	11	13	6	4	3	4	-
0304 SKØGE-MØVIK	348	50	67	21	25	25	86	21	22	9	16	6
MENN	176	29	34	10	12	13	46	9	10	5	7	1
KVINNER	172	21	33	11	13	12	40	12	12	4	9	5
0305 LOKØY	55	2	6	5	4	-	10	12	9	3	3	1
MENN	30	-	4	4	2	-	4	8	4	2	1	1
KVINNER	25	2	2	1	2	-	6	4	5	1	2	-
0306 SYLTØY	142	12	20	7	9	13	26	22	12	3	15	3
MENN	76	6	8	4	8	8	14	11	7	-	10	-
KVINNER	66	6	12	3	1	5	12	11	5	3	5	3
0307 NESSE	274	35	45	20	24	25	62	30	16	6	9	2
MENN	143	20	21	12	8	14	37	14	8	4	4	1
KVINNER	131	15	24	8	16	11	25	16	8	2	5	1
0308 KALLESTAD	248	28	64	16	13	16	73	15	12	1	8	2
MENN	117	12	27	6	7	8	39	6	7	-	4	1
KVINNER	131	16	37	10	6	8	34	9	5	1	4	1
0309 TELLNES	299	25	66	24	17	18	74	33	16	7	11	8
MENN	156	8	38	14	13	11	37	17	8	3	6	1
KVINNER	143	17	28	10	4	7	37	16	8	4	5	7
0310 ULVESETH	211	35	46	14	12	16	57	10	7	4	5	5
MENN	104	17	24	9	3	7	30	7	2	2	1	2
KVINNER	107	18	22	5	9	9	27	3	5	2	4	3
0311 FJELL	317	29	60	26	28	31	77	26	20	4	9	7
MENN	171	14	32	13	20	19	40	10	8	3	5	7
KVINNER	146	15	28	13	8	12	37	16	12	1	4	-
04 LITLESØTRA OG BJØRØY	3648	517	738	219	246	269	1069	248	147	44	107	44
MENN	1865	274	371	114	126	142	536	132	81	18	54	17
KVINNER	1783	243	367	105	120	127	533	116	66	26	53	27
0401 ANGLEVIK/VÅGE ...	101	15	8	3	10	18	17	9	6	4	11	-
MENN	51	6	4	2	4	11	9	4	3	2	6	-
KVINNER	50	9	4	1	6	7	8	5	3	2	5	-
0402 FOLDNES VEST	209	20	38	18	23	6	52	19	12	6	11	4
MENN	109	13	17	10	12	5	24	12	6	3	6	1
KVINNER	100	7	21	8	11	1	28	7	6	3	5	3
0403 FOLDNES AUST	470	74	124	25	27	31	164	17	4	-	3	1
MENN	244	40	65	15	10	18	81	10	3	-	1	1
KVINNER	226	34	59	10	17	13	83	7	1	-	2	-
0404 FOLDNES SØR	373	90	74	13	19	45	118	8	2	1	3	-
MENN	191	46	42	6	10	19	61	5	1	-	1	-
KVINNER	182	44	32	7	9	26	57	3	1	1	2	-
0405 KNARREVIK	472	72	69	26	42	32	131	35	23	9	21	12
MENN	237	42	27	14	24	17	65	18	13	4	9	4
KVINNER	235	30	42	12	18	15	66	17	10	5	12	8
0406 VALEN	265	38	53	16	19	21	76	20	13	2	6	1
MENN	131	17	29	5	11	11	37	11	7	-	3	-
KVINNER	134	21	24	11	8	10	39	9	6	2	3	1
0407 STORHILLEREN/STRA	422	47	103	29	23	23	140	25	15	4	11	2
MENN	224	29	58	13	12	10	70	13	11	2	6	-
KVINNER	198	18	45	16	11	13	70	12	4	2	5	2
0408 AREFJORD/BRATHOLM	952	100	195	69	62	56	285	80	52	12	28	13
MENN	486	51	96	37	34	32	141	42	25	6	16	6
KVINNER	466	49	99	32	28	24	144	38	27	6	12	7
0409 EBBESVIK	120	21	21	9	5	13	27	8	5	1	6	4
MENN	61	9	13	7	1	6	14	4	3	-	2	2
KVINNER	59	12	8	2	4	7	13	4	2	1	4	2
0410 BJØRØY	264	40	53	11	16	24	59	27	15	5	7	7
MENN	131	21	20	5	8	13	34	13	9	1	4	3
KVINNER	133	19	33	6	8	11	25	14	6	4	3	4
UOPPGITT HEIMSTAD	46	4	12	3	7	3	12	-	1	-	4	-

TABELL 23. YRKESAKTIVE 16 ÅR OG OVER, ETTER NÆRING, KJØNN OG TYPE BUSTADSTRØK/GRUNNKRINS. 1/11 1980

	I ALT	JORD- BRUK, SKOG- BRUK, FISKE OG FANGST	INDU- STRI OG BERG- VERKS- DRIFT	KRAFT- OG VASS- FØR- SYNING	BYGGJE- OG ANLEGG- VERK- SEMD	VARE- HANDEL, HOTELL- OG RES- TAURANT- KASJONAR- SEMD	TRANSPORT, LAGRING, POST OG TELE- KOMMUNI- KASJONAR	BANK-, FI- NANS- OG FORSIK- RINGSVERK- SEMD, ØRIFT OG FORR.MESS. TENESTE- YTING	OFFENTLEG, SOSIAL OG PRIVAT TENESTE- YTING	UOPP- GITT NÆRING
KOMMUNEN	4625	223	838	37	603	825	561	189	1293	56
MENN	2896	180	668	31	558	369	460	107	498	25
KVINNER	1729	43	170	6	45	456	101	82	795	31
TYPE BUSTADSTRØK OG KJØNN										
TETTBYGDE STRØK	1479	25	280	11	157	259	168	84	478	17
MENN	904	23	216	8	144	117	133	50	205	8
KVINNER	575	2	64	3	13	142	35	34	273	9
5191 SOLSVIK	163	2	35	2	22	22	25	7	46	2
MENN	108	2	23	2	22	12	22	5	19	1
KVINNER	55	-	12	-	-	10	3	2	27	1
5192 KOLLTVEIT	270	5	52	3	37	48	28	10	86	1
MENN	168	4	38	1	36	25	23	7	33	1
KVINNER	102	1	14	2	1	23	5	3	53	-
5193 STRAUME	396	2	74	1	47	72	37	26	135	2
MENN	235	2	62	1	38	30	30	15	57	-
KVINNER	161	-	12	-	9	42	7	11	78	2
5194 KNARREVIK	312	5	79	3	24	61	29	17	87	7
MENN	193	4	64	2	23	27	23	10	36	4
KVINNER	119	1	15	1	1	34	6	7	51	3
5195 BRATTHOLMEN	338	11	40	2	27	56	49	24	124	5
MENN	200	11	29	2	25	23	35	13	60	2
KVINNER	138	-	11	-	2	33	14	11	64	3
SPREIDTBYGDE STRØK	3131	197	555	26	445	564	392	105	812	35
MENN	1983	156	450	23	413	252	327	57	290	15
KVINNER	1148	41	105	3	32	312	65	48	522	20
UOPPGITT BUSTADSTRØK	15	1	3	-	1	2	1	-	3	4
GRUNNKRINS OG KJØNN										
01 NØRDRE FJELL	907	47	163	6	137	178	133	27	208	9
MENN	597	38	131	6	131	87	113	16	71	4
KVINNER	310	9	32	-	6	91	20	11	137	4
0101 TURØY	55	12	4	-	6	10	15	-	8	-
MENN	43	12	4	-	5	6	14	-	2	-
KVINNER	12	-	-	-	1	4	1	-	6	-
0102 MISJE	60	3	13	-	3	15	12	-	14	-
MENN	41	1	11	-	3	9	10	-	7	-
KVINNER	19	2	2	-	-	6	2	-	7	-
0103 SOLSVIK/LANDRO	271	10	49	3	47	43	36	9	72	2
MENN	183	8	35	3	47	24	32	5	28	1
KVINNER	88	2	14	-	-	19	4	4	44	1
0104 VINDENES	79	2	11	3	15	17	6	4	21	-
MENN	48	1	11	3	12	9	4	2	6	-
KVINNER	31	1	-	-	3	8	2	2	15	-
0105 ANGELTVEIT	110	11	15	-	19	24	16	2	21	2
MENN	66	8	11	-	19	9	13	1	4	1
KVINNER	44	3	4	-	-	15	3	1	17	1
0106 ÅGOTNES	166	2	39	-	20	37	21	5	40	2
MENN	108	1	32	-	19	20	17	4	14	1
KVINNER	58	1	7	-	1	17	4	1	26	1
0107 KÅRTVEIT/EIDE	166	7	32	-	27	32	27	7	32	2
MENN	108	7	27	-	26	10	23	4	10	1
KVINNER	58	-	5	-	1	22	4	3	22	1
02 INDRE FJELL	926	30	169	6	151	159	101	36	263	11
MENN	571	24	132	3	136	80	85	21	84	6
KVINNER	355	6	37	3	15	79	16	15	179	5
0201 SPJELD	54	1	7	-	8	15	7	7	9	-
MENN	33	1	4	-	8	8	6	3	3	-
KVINNER	21	-	3	-	-	7	1	4	6	-
0202 FJEREIDE	37	1	14	-	3	7	6	1	5	-
MENN	19	1	6	-	3	4	4	1	-	-
KVINNER	18	-	8	-	-	3	2	-	5	-
0203 KNAPPSKOG	139	3	29	-	20	31	18	3	31	4
MENN	85	1	22	-	17	16	15	3	9	2
KVINNER	54	2	7	-	3	15	3	-	22	2
0204 MORLAND/MORLANDSTØ	100	-	14	1	17	19	15	3	29	2
MENN	55	-	13	1	15	6	14	2	4	-
KVINNER	45	-	1	-	2	13	1	1	25	2
0205 KOLLTVEIT	287	5	54	4	42	51	29	11	90	1
MENN	177	4	39	1	40	27	24	7	34	1
KVINNER	110	1	15	3	2	24	5	4	56	-
0206 BILDØY	69	2	13	-	10	9	8	1	24	2
MENN	46	1	13	-	8	6	6	-	10	2
KVINNER	23	1	-	-	2	3	2	1	14	-
0207 EKERHOVD	125	6	24	-	28	14	9	4	39	1
MENN	80	5	21	-	26	6	7	2	12	1
KVINNER	45	1	3	-	2	8	2	2	27	-

TABELL 23 (FORTS.)

	I ALT	JORD- BRUK, SKOG- BRUK, FISKE OG FANGST	INDU- STRI OG BERG- VERKS- DRIFT	KRAFT- OG VASS- FOR- SYNING	BYGGJE- OG ANLEGG- VERK- SEMD	VARE- HANDEL, HOTELL- OG RES- TAURANT- VERK- SEMD	TRANSPORT, LAGRING, POST OG TELE- KOMMUNI- KASJONAR	BANK-, FI- NANS- OG FORSIK- RINGSVERK- SEMD, EIGED.- DRIFT OG FORR.MESS. TENESTE- YTING	OFFENTLEG, SOCIAL OG PRIVAT TENESTE- YTING	UOPP- GITT NÆRING
0208 LIE	115	12	14	1	23	13	9	6	36	1
MENN	76	11	14	1	19	7	9	3	12	-
KVINNER	39	1	-	-	4	6	-	3	24	1
03 SØR DGYTRE FJELL	1070	100	171	14	147	173	137	30	285	13
MENN	682	78	133	12	142	79	115	15	102	6
KVINNER	388	22	38	2	5	94	22	15	183	7
0301 ALGRØY	57	27	5	1	8	6	2	-	8	-
MENN	42	22	5	1	8	1	1	-	4	-
KVINNER	15	5	-	-	-	5	1	-	4	-
0302 SEKKINGSTAD	96	4	16	2	17	22	11	2	22	-
MENN	62	3	13	1	17	11	11	1	5	-
KVINNER	34	1	3	1	-	11	-	1	17	-
0303 SKÅLVIK	72	3	10	1	14	9	13	1	19	2
MENN	47	2	7	1	12	7	9	1	7	1
KVINNER	25	1	3	-	2	2	4	-	12	1
0304 SKOGE-MØVIK	133	6	31	2	17	26	12	5	33	1
MENN	85	5	25	2	16	12	10	2	12	1
KVINNER	48	1	6	-	1	14	2	3	21	-
0305 LOKØY	26	9	5	-	-	6	4	-	1	1
MENN	17	7	5	-	-	2	3	-	-	-
KVINNER	9	2	-	-	-	4	1	-	1	1
0306 SYLTØY	62	14	13	1	1	2	14	-	14	3
MENN	45	13	9	1	1	1	12	-	7	1
KVINNER	17	1	4	-	-	1	2	-	7	2
0307 NESSE	114	7	19	2	15	19	14	4	34	-
MENN	73	5	14	2	15	9	14	2	12	-
KVINNER	41	2	5	-	-	10	-	2	22	-
0308 KALLESTAD	106	4	19	1	16	13	21	2	28	2
MENN	63	1	12	1	16	6	18	-	8	1
KVINNER	43	3	7	-	-	7	3	2	20	1
0309 TELLNES	134	4	27	1	24	21	16	3	38	-
MENN	89	4	20	1	24	8	15	3	14	-
KVINNER	45	-	7	-	-	13	1	-	24	-
0310 ULVESETH	98	11	5	1	15	16	10	5	32	3
MENN	56	7	5	1	15	7	7	5	8	1
KVINNER	42	4	-	-	-	9	3	-	24	2
0311 FJELL	172	11	21	2	20	33	20	8	56	1
MENN	103	9	18	1	18	15	15	1	25	1
KVINNER	69	2	3	1	2	18	5	7	31	-
04 LITLESOTRA OG BJØRØY	1707	45	332	11	167	313	189	96	534	20
MENN	1037	39	270	10	148	123	147	55	238	7
KVINNER	670	6	62	1	19	190	42	41	296	13
0401 ANGLEVIK/VÅGE	45	-	8	-	5	12	5	-	15	-
MENN	31	-	7	-	5	7	4	-	8	-
KVINNER	14	-	1	-	-	5	1	-	7	-
0402 FOLDNES VEST	103	7	16	2	9	19	15	1	34	-
MENN	60	7	10	2	9	2	13	1	16	-
KVINNER	43	-	6	-	-	17	2	-	18	-
0403 FOLDNES AUST	214	2	32	1	27	48	25	9	69	1
MENN	128	1	27	1	24	19	20	4	32	-
KVINNER	86	1	5	-	3	29	5	5	37	1
0404 FOLDNES SØR	157	-	31	-	19	17	13	12	64	1
MENN	98	-	27	-	15	8	9	8	31	-
KVINNER	59	-	4	-	4	9	4	4	33	1
0405 KNARREVIK	220	3	59	2	11	49	21	11	58	6
MENN	136	3	47	1	11	22	18	8	23	3
KVINNER	84	-	12	1	-	27	3	3	35	3
0406 VALEN	123	4	26	1	15	17	12	8	36	4
MENN	76	3	22	1	13	7	9	4	16	1
KVINNER	47	1	4	-	2	10	3	4	20	3
0407 STORHILLEREN/STRAU	195	2	49	2	20	43	11	10	55	3
MENN	115	2	42	2	15	18	10	4	21	1
KVINNER	80	-	7	-	5	25	1	6	34	2
0408 AREFJORD/BRATHOLME	488	13	70	3	47	88	66	37	159	5
MENN	289	13	51	3	44	34	47	20	75	2
KVINNER	199	-	19	-	3	54	19	17	84	3
0409 EBBESVIK	51	1	13	-	6	7	5	4	15	-
MENN	30	1	12	-	5	1	3	3	5	-
KVINNER	21	-	1	-	1	6	2	1	10	-
0410 BJØRØY	111	13	28	-	8	13	16	4	29	-
MENN	74	9	25	-	7	5	14	3	11	-
KVINNER	37	4	3	-	1	8	2	1	18	-
UOPPGITT HEIMSTAD	15	1	3	-	1	2	1	-	3	4

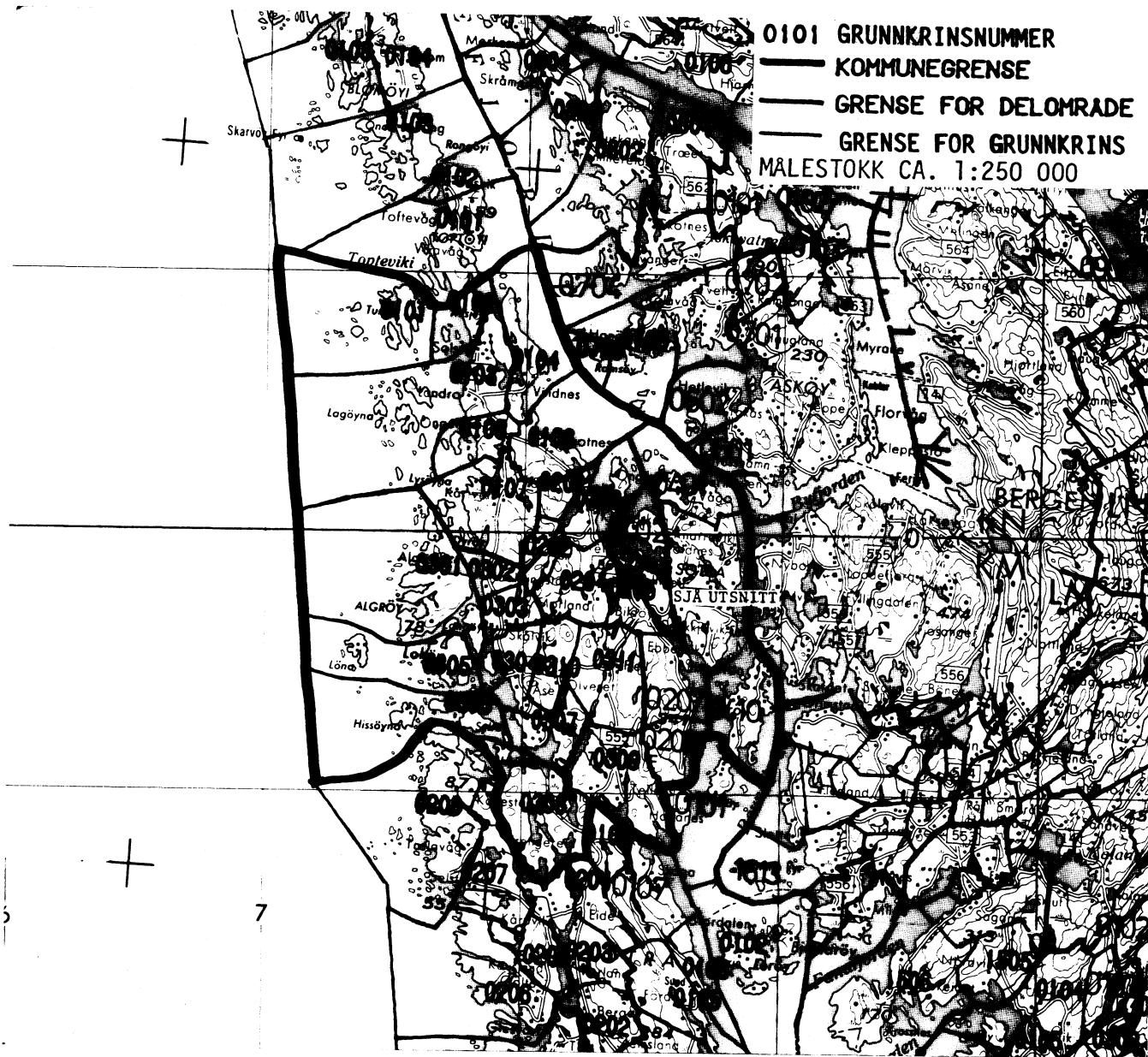
TABELL 24. TALET PÅ PRIVATHUSHALD MED UTVALDE KJENNETEIKN FOR BUSTADSTANDARD, OG DISPONERING AV PERSONBIL. BUSTADSTRØK/GRUNNKRINS. 1/11 1980

	ALLE	WC I BUSTADEN	WC UTANFOR BUSTADEN	ANNA DO	BAD I BUSTADEN	TELEFON I BUSTADEN	PIPE I BUSTADEN	BU- STADEN BYGD ETTER 1945	HUSHALD- ET EIG BUSTADEN	KJØKKEN 6 KVM OG OVER I BUSTADEN	HUSHALD- ET DISPO- NERER BIL
KOMMUNEN	3070	2753	27	124	2697	1844	2814	2229	2399	2620	1955
TYPE BUSTADSTRØK											
TETTBYGDE STRØK	917	861	7	8	835	611	820	752	711	807	654
5191 SOLSVIK	111	108	1	-	99	68	107	72	87	100	55
5192 KOLLTVEIT ...	175	159	6	2	159	99	159	135	133	152	117
5193 STRAUME	240	231	-	-	223	171	201	225	199	215	192
5194 KNARREVIK ...	199	186	-	1	182	131	183	154	138	175	147
5195 BRATTHOLMEN .	192	177	-	5	172	142	170	166	154	165	143
SPREIDTBYGDE STRØK .	2137	1886	20	115	1855	1228	1988	1471	1683	1806	1295
UOPPGITT BUSTADSTRØK	16	6	-	1	7	5	6	6	5	7	6
GRUNNKRINS											
01 NORDRE FJELL	628	567	5	21	547	348	583	430	501	522	349
0101 TURØY	47	36	-	2	31	21	43	17	33	28	5
0102 MISJE	48	44	-	-	46	31	47	28	42	40	10
0103 SOLSVIK/LANDR	191	178	3	5	166	120	181	123	150	162	95
0104 VINDENES	56	51	-	2	51	38	53	36	47	49	33
0105 ANGELTVEIT ..	60	56	1	1	55	34	58	48	48	51	46
0106 ÅGOTNES	122	111	1	4	109	58	104	96	94	105	92
0107 KÅRTVEIT/EIDE	104	91	-	7	89	46	97	82	87	87	68
02 INDRE FJELL	648	583	12	23	576	405	595	475	507	558	422
0201 SPJELD	41	36	-	2	35	30	35	33	29	33	24
0202 FJEREIDE	23	17	-	3	18	15	20	11	19	17	12
0203 KNAPPSKOG ...	106	93	3	6	93	73	100	71	83	92	58
0204 MORLAND/MORLA	67	61	-	3	58	36	62	52	55	58	45
0205 KOLLTVEIT ...	187	170	6	2	170	103	170	143	142	164	123
0206 BILDØY	50	48	-	1	45	35	48	39	38	44	41
0207 EKERHOVD	97	87	3	4	86	66	91	66	76	83	63
0208 LIE	77	71	-	2	71	47	69	60	65	67	56
03 SØR OGYTRE FJELL	716	615	8	52	614	376	672	462	564	608	425
0301 ALGRØY	37	30	1	1	31	26	33	15	31	29	15
0302 SEKKINGSTAD .	68	57	4	2	60	26	65	43	48	57	44
0303 SKÅLVIK	54	46	1	3	46	20	50	39	39	44	32
0304 SKOGE-MØVIK .	104	87	-	11	89	54	98	69	78	83	65
0305 LOKØY	21	17	-	2	16	10	19	10	17	17	5
0306 SYLTØY	49	44	-	4	41	32	47	24	40	44	12
0307 NESSE	82	70	-	8	68	38	77	55	67	66	44
0308 KALLESTAD ...	67	61	-	4	58	42	63	46	57	60	45
0309 TELLENES	86	69	-	10	71	46	76	52	67	73	57
0310 ULVESETH	56	54	-	-	51	28	54	43	44	52	42
0311 FJELL	92	80	2	7	83	54	90	66	76	83	64
04 LITLESOTRA OG BJØ	1062	982	2	27	953	710	958	856	822	925	753
0401 ANGLEVIK/VÅGE	37	27	-	6	28	22	34	21	28	30	21
0402 FOLDNES VEST	63	58	2	1	58	39	59	46	51	54	38
0403 FOLDNES AUST	127	121	-	1	117	89	111	116	99	111	102
0404 FOLDNES SØR .	102	98	-	-	97	74	78	97	84	92	83
0405 KNARREVIK ...	138	128	-	-	124	85	124	103	89	125	97
0406 VALEN	80	74	-	3	73	54	77	67	63	64	62
0407 STORHILLEREN/	122	116	-	1	107	78	114	101	102	108	87
0408 AREFJORD/BRAT	278	258	-	7	248	201	253	224	222	242	198
0409 EBBESVIK	37	31	-	4	30	20	33	27	29	30	25
0410 BJØRØY	78	71	-	4	71	48	75	54	55	69	40
UOPPGITT HEIMSTAD ..	16	6	-	1	7	5	6	6	5	7	6

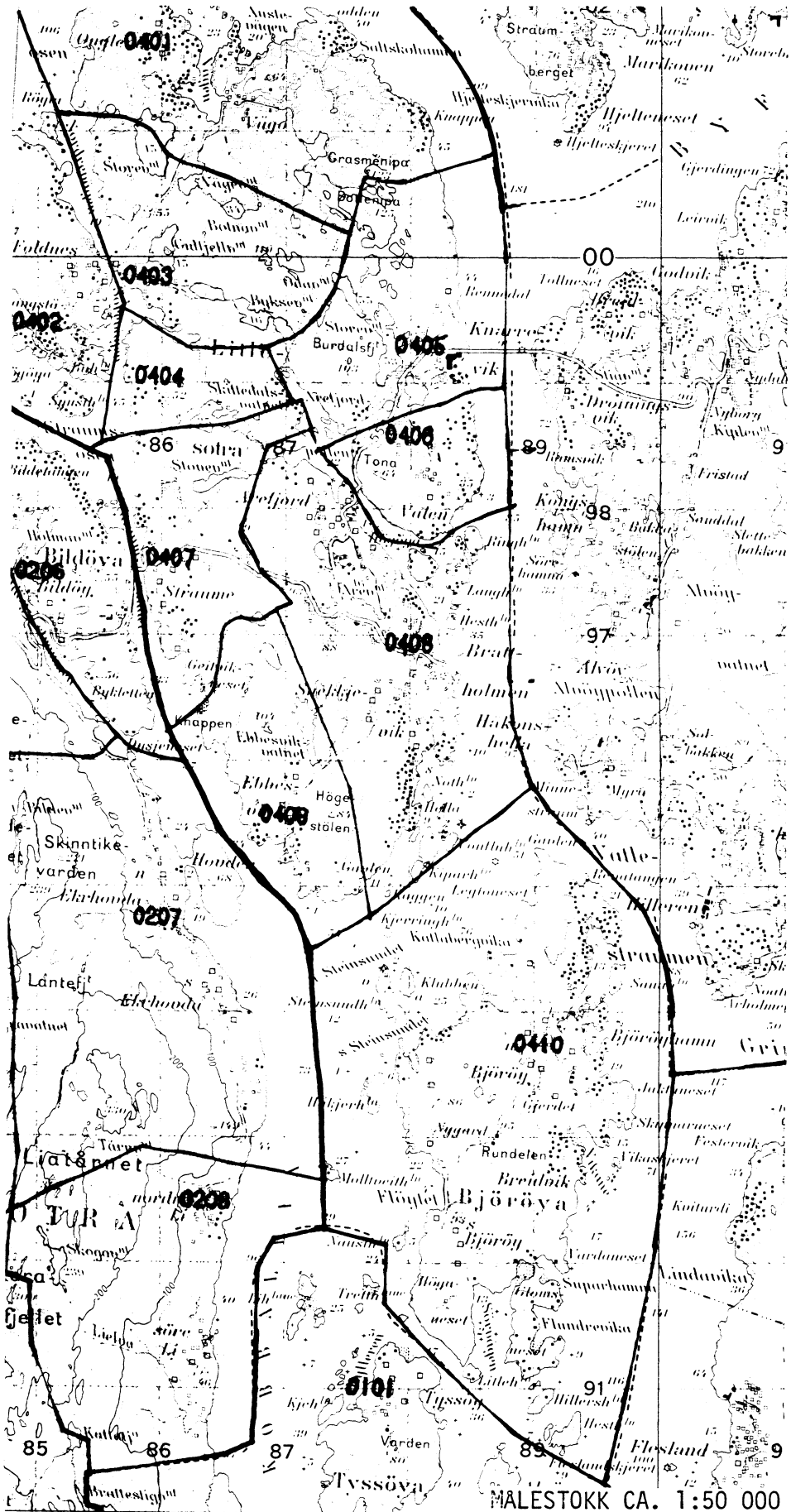
OVERSYN SOM VISER KVA FOR KOMMUNE OG FOLKETELJINGSKRINS
GRUNNKRINSANE I 1980 HØYRDE TIL VED FOLKE- OG BUSTADTELJINGA I 1970

GRUNNKRINS 1980	KOMM 1970	---FOLKETELJINGSKRINS 1970---	
		HEIL KRINS	DEL AV KRINS
0101 TURØY	1246	25	
0102 MISJE	1246	24	
0103 SOLSVIK/LANDRO	1246	21	22
0104 VINDENES	1246		22
0105 ANGELTVEIT	1246		22
0106 ÅGOTNES	1246	20	
0107 KÅRTVEIT/EIDE	1246	23	
0201 SPJELD	1246		19
0202 FJFREIDE	1246		19
0203 KNAPPSKOG	1246		19
0204 MORLAND/MORLANDSTØ	1246		18
0205 KOLLTVEIT	1246	17	18
0206 BILDØY	1246		18
0207 EKERHOVD	1246		9
0208 LIE	1246		9
0301 ALGRØY	1246	7	
0302 SEKKINGSTAD	1246		6
0303 SKÅLVIK	1246		6
0304 SKUGE-MØVIK	1246	3	
0305 LOKØY	1246	5	
0306 SYLTØY	1246	4	
0307 NESSE	1246	2	
0308 KALLESTAD	1246	1	
0309 TELLNES	1246	8	
0310 ULVESETH	1246		16
0311 FJELL	1246		16
0401 ANGLEVIK/VÅGE	1246		15
0402 FOLDNES VEST	1246		15
0403 FOLDNES AUST	1246		15
0404 FOLDNES SØR	1246		15
0405 KNARREVIK	1246	13	14
0406 VALEN	1246		14
0407 STORHILLEREN/STRAUME	1246		14
0408 AREFJORD/BRATHOLMEN/SNEKKE	1246	11	12,14
0409 ERBESVIK	1246		12,14
0410 BJØRØY	1246	10	

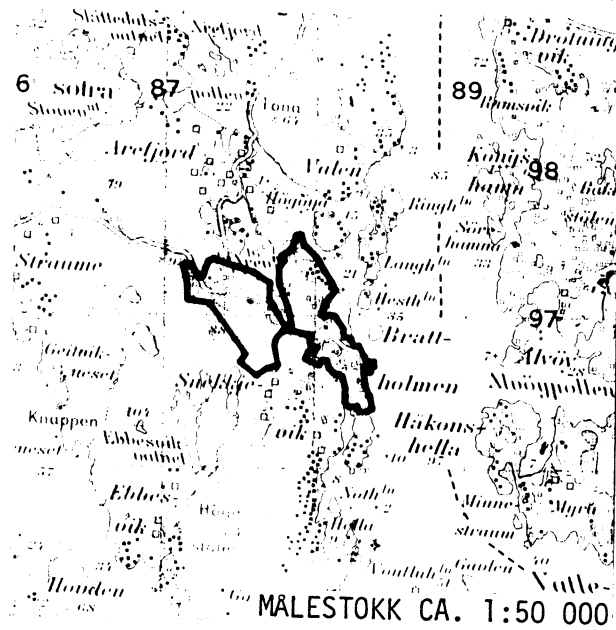
1246 FJELL



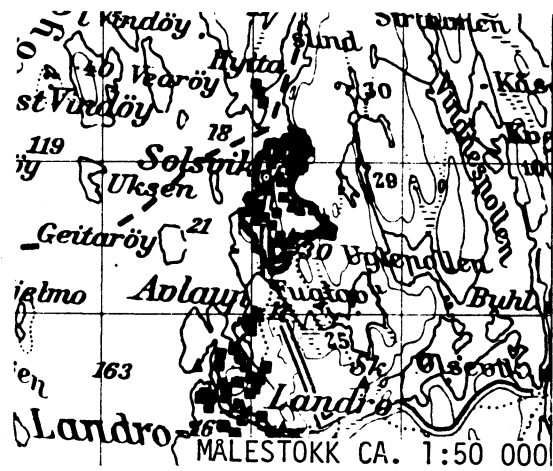
UTSNITT AV KRINSKART



AVGRENSING AV BRATTHOLMEN TETTSTAD



AVGRENSING AV SOLSVIK TETTSTAD



AVGRENSING AV KOLLTVEIT TETTSTAD

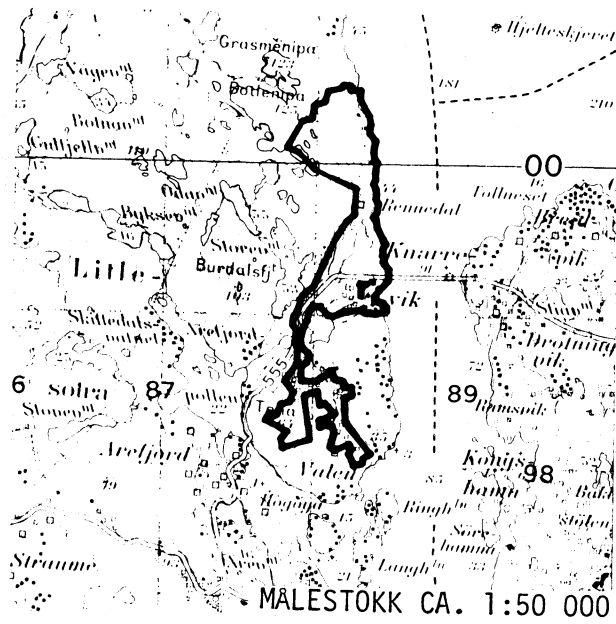


Med samtykke frå Norges geografiske oppmåling
er NGOs kartmateriale brukt som kartgrunnlag.

AVGRENSING AV STRAUME TETTSTAD



AVGRENSING AV KNARREVIK TETTSTAD



Personskjema

Folke- og bustadteljing 1980

Undergitt
teiepliktStatistisk
Sentralbyrå
Folke-
teljingskontoretSend skjemaet tilbake i svarkonvolutten
som mottakaren av bustadskjemaet
har fått.

Lovheimel:

Stortingsvedtak av 16. november 1978, med heimel i lov nr. 2 av 25. april 1907.

SET KRYSS SLIK: IKKJE SLIK: BRUK HELST
BLYANT ELLER
BLÅ/SVART
KULEPENN.

H

1. Kven bur De saman med i husværet? Rettleinga fortel kva vi meiner med eit husvære. Set fleire kryss om nødvendig.		2. Kva for trussamfunn er De tilslutta?
1 <input type="checkbox"/> Ingen	4 <input type="checkbox"/> Dotter, son	1 <input type="checkbox"/> Den norske kyrkja (statskyrkja)
2 <input type="checkbox"/> Ektemake	5 <input type="checkbox"/> Mor, far	2 <input type="checkbox"/> Trussamfunn utanfor Den norske kyrkja
3 <input type="checkbox"/> Person eg er forlova med, eller lev saman med (utan formelt ekteskap)	6 <input type="checkbox"/> Sysken, svigerforeldre, barnebarn, svoger, svigerinne, svigerbarn, tante, onkel, nevø, niese, besteforeldre	3 <input type="checkbox"/> Ikkje tilslutta noko trussamfunn
3. Utanlandsk utdanning. Dette spørsmålet skal berre dei svare på som har teke utdanning utanfor Noreg Dei som budde i Noreg i 1970 skal ikkje føre opp utanlandsk utdanning teke før 1970. Før opp viktigaste utdanninga, i kva for land ho er fullført, og kor lang skolegang De har i utlandet. Utdanning Land Samla skolegang i utlandet (talet på år)	4. Kva var viktigaste kjelda Dykkar til livsopphald i året frå 1. nov. -79 til 31. okt. -80? Set berre eitt kryss.	5. Utførte De inntektsgivande arbeid i minst 100 timar i året frå 1. nov. -79 til 31. okt. -80? Arbeid som ein familiemedlem gjer i ei familiebedrift (t.d. gardsbruk, butikk) blir og rekna som inntektsgivande arbeid.
1 <input type="checkbox"/> Inntekta frå eige arbeid, eller arbeidet til andre personar (t.d. ektemake, foreldre)	2 <input type="checkbox"/> Verneplikts-/sivilteneste	1 <input type="checkbox"/> Ja
3 <input type="checkbox"/> Pensjon, trygd	4 <input type="checkbox"/> Stipend, lån, formue, føderåd, leigeinntekt eller anna formuesinntekt	2 <input type="checkbox"/> Nei Sjå rettleinga

Spørsmål 6 - 15 gjeld inntektsgivande arbeid. Berre dei som har svart "Ja" på spørsmål 5 skal svare på desse.

6. Før opp namn og adresse på den arbeidsstaden (bedrifta) der De utførte inntektsgivande arbeid lengst tid i året frå 1. nov. -79 til 31. okt. -80. Med bedrift meiner vi t.d. butikk, kontor, gardsbruk, fabrikk e.l. Sjå rettleinga. Namn Adresse: Poststad	7. Gjer greie for verksemda på denne arbeidsstaden så nøye som råd er. Skriv t.d. jordbruk, produksjon av møbel, leigebiltransport, bokhandel, sal av bilar e.l. Verksemd:	8. Kva for yrke (tittel) hadde De på denne arbeidsstaden? Skriv t.d. heimehjelp, rørleggjar, sjukepleiar, damefrisør, reklamekonsulent, platearbeidar, reingjeringshjelp e.l. Yrke:
9. Korleis er /var De knytt til arbeidsstaden De har nemnt i spørsmål 6?	10. Kor mange timar inntektsgivande arbeid utførte De i året frå 1. nov. -79 til 31. okt. -80? Ta med alt inntektsgivande arbeid De utførte i heile perioden.	
1 <input type="checkbox"/> Som fast eller mellombels tilsett 2 <input type="checkbox"/> Som sjølvstendig (eigar) 3 <input type="checkbox"/> Som familiemedlem utan fast løn i familiebedrift	1 <input type="checkbox"/> 100 - 499 arbeidstimar 2 <input type="checkbox"/> 500 - 999 arbeidstimar 3 <input type="checkbox"/> 1000 - 1299 arbeidstimar 4 <input type="checkbox"/> 1300 arbeidstimar eller fleire	

H

11. Kor mange timar inntektsgivande arbeid utførte De i veka 25. - 31. okt.?	12. Kvar møtte De på arbeid i veka 25. - 31. okt.?	
1 <input type="checkbox"/> Ingen, arbeide ikkje denne veka 2 <input type="checkbox"/> 1 - 9 timar 3 <input type="checkbox"/> 10 - 19 timar 4 <input type="checkbox"/> 20 - 29 timar 5 <input type="checkbox"/> 30 timar eller fleire Arbeide De ikkje denne veka, skal De ikkje fylle ut resten av skjemaet	1 <input type="checkbox"/> Eg møtte fast på same arbeidsstaden/adressa som eg har ført opp på spørsmål 6 2 <input type="checkbox"/> Eg møtte fast på ein annan stad 3 <input type="checkbox"/> Eg møtte på ulike stader denne veka Møtte De på ulike stader denne veka, skal De ikkje fylle ut resten av skjemaet. kommune (Skriv namnet på kommunen)	
13. Kor ofte reiste eller gjekk De frå heimstaden Dykkar til arbeidsstaden i veka 25. - 31. okt.? Sjå rettleinga.	14. Kor lang tid brukte De til vanleg frå heimstaden Dykkar til arbeidsstaden (ein veg) i veka 25. - 31. okt.?	15. Kva for transportmiddel brukte De til vanleg frå heimstaden til arbeidsstaden (ein veg) i veka 25. - 31. okt.? Set fleire kryss om nødvendig.
1 <input type="checkbox"/> 1 gong 2 <input type="checkbox"/> 2 - 3 gonger 3 <input type="checkbox"/> 4 gonger eller fleire 4 <input type="checkbox"/> Var ikkje på heimstaden denne veka	1 <input type="checkbox"/> 0 - 14 min. 2 <input type="checkbox"/> 15 - 29 min. 3 <input type="checkbox"/> 30 - 44 min. 4 <input type="checkbox"/> 45 min. eller meir	1 <input type="checkbox"/> Bil 2 <input type="checkbox"/> Buss 3 <input type="checkbox"/> Tog, trikk, T-bane 4 <input type="checkbox"/> Båt 5 <input type="checkbox"/> Brukte sykkel. Gjekk i meir enn 10 min. 6 <input type="checkbox"/> Anna



Bustadskjema

Folke- og bustadteljing 1980

Undergitt
teiepliktStatistisk
Sentralbyrå
Folke-
teljingskontoret

Lovheimel

Stortingsvedtak av 16. november 1978, med heimel i lov nr. 2 av 25. april 1907

For kvart husvære skal det nyttast berre
ein svarkonvolutt. Alle personskjema og det utfylte
bustadskjemaet skal sendast samla i svarkonvolutten.SET KRYSS SLIK: IKKJE SLIK: BRUK HELST
BLYANT ELLER
BLÅ/SVART
KULEPENN.

H

1. Har andre som bur i husværet fått bustadskjema?

1 Nei 2 JaLes teksten under midten på
skjemaet før De held fram.2. Kor mange rom på 6m²
eller meir er det i husværet?
Ta ikkje med kjøkken, bad og gang

1 1 rom 5 rom

2 2 rom 6 rom

3 3 rom 7 rom

4 4 rom 8 rom eller
fleire

3. Kor stort er husværet,
målt i kvadratmeter?

1 Under 30m² 5 60-79m²

2 30-39m² 6 80-99m²

3 40-49m² 7 100-129m²

4 50-59m² 8 130m²
eller meir

4. Kva slags eige-/leigeforhold er det til husværet?
Set berre eitt kryss.

1 Eg/vi eig det gjennom
burettslag, aksjeselskap e.l.

2 Eg/vi eig det aleine
eller saman med andre

3 Eg/vi leiger det ved
vanleg leigekontrakt

4 Eg/vi leiger det gjennom
arbeidet (tenestebustad)

5 Eg/vi leiger det ei viss
avgrensa tid

6 Eg/vi leiger det på
andre vilkår enn dei
som er nemnde ovanfor

5. Kor stort kjøkken er det i husværet?

1 Kjøkkenet er 6m²
eller større

2 Kjøkkenet er
mindre
enn 6m²

3 Det er
ikkje kjøkken
i husværet

6. Kva slags WC/do har dei som bur i husværet
tilgjenge til?

1 Vassklosett
i husværet

2 Vassklosett
utanfor husværet

3 Annan do

7. Kva er viktigaste kjelda for oppvarming av husværet?

1 Sentralvarme
(radiatorar e.l.)

2 Elektriske omnar,
varmekablar e.l.

3 Omnar for flytande
brensel (olje, parafin e.l.)

4 Omnar for fast
brensel (ved, koks e.l.)

Spørsmål 8 - 15 nedanfor skal De og svare på

Dersom det er motteke eitt bustadskjema i
husværet, fyller De det ut og sender det tilbake
i svarkonvolutten saman med alle person-
skjema.Dersom fleire i husværet har motteke bustad-
skjema og svarkonvolutt, så gjer følgjande:

1. Ta kontakt med den (dei) andre som har motteke bustadskjema.
2. Fyll ut eitt av bustadskjema.
3. Send dette skjemaet saman med dei utfylte personskjema tilbake i same svarkonvolutten.

8. Er det pipe i husværet?

1 Ja 2 Nei9. Er det montert brenselomn
eller peis i husværet?1 Ja 2 Nei10. Er det bad eller dusj i
husværet?1 Ja 2 Nei11. Er det telefon i
husværet?1 Ja 2 Nei12. Rår nokon av dei som bur
i husværet over personbil?1 Ja 2 Nei

H

13. Kva slags hus ligg husværet i? Sjå rettleiinga.

1 Våningshus knytt til gardsdrift
(hovudbygning, kårbustad,
forpaktarbustad e.l.)

2 Frittliggjande einestad (einestad
med minst ein halv meters
avstand til næraste hus)

3 Hus i kjede, rekkjehus, terrassehus
eller vertikalt delt tomannsbustad

4 Horisontalt delt tomannsbustad

5 Anna bustadbygg med
mindre enn 3 etasjar

6 Blokk, leigegård eller
anna bustadbygg med
3 etasjar eller meir

7 Forretningsbygg, verkstadbygg e.l.

8 Hotell, pensjonat, aldersheim, barneheim,
sjukehus, militærforlegning eller anna
bygg for felleshushald

14. Når vart huset bygd?

1 1900 eller før

2 1901 - 1920

3 1921 - 1940

4 1941 - 1945

5 1946 - 1950

6 1951 - 1960

7 1961 - 1970

8 1971 - 1980

15. Kor mange husvære er det i huset? Rettleiinga fortel kva vi meiner med hus og husvære.

1 husvære 2 husvære 3 husvære 4 husvære 5 husvære

Dersom det er 6 husvære eller fleire,
før opp talet her →