


KOMMUNEHEFTE



FOLKE- OG BUSTADTELJING 1980

1517 **HAREID**

STATISTISK SENTRALBYRÅ
KONGSVINGER



**FOLKE- OG BUSTADTELJING
1. NOVEMBER 1980**

1517 HAREID

**STATISTISK SENTRALBYRÅ
KONGSVINGER 1981**

| ISBN 82-537-1444-0

FØREORD

Hovudformålet med Folke- og bustadteljing 1980 var å gi eit bilete av befolkningen og levekåra i det norske samfunnet ved å sjå opplysningar om alder, kjønn, yrke, arbeid, inntekt, utdanning, butilhøve o.l. i samanheng.

Eit anna viktig formål var å gi statistikk for mindre geografiske område, som kommunar og delar av kommunar. Dei statistiske kommunehefta gir dei første resultat frå teljinga for å dekkje dette formålet. Fleire resultat for den enkelte kommunen vil liggje føre som eit sett upubliserte tabellar (ei "tabellpakke") kort tid etter at hefta er gitt ut. Tabellane vil bli leverte som utskrift på papir eller micro-fiche, etter ønskje frå brukaren.

Når kommunehefta for alle kommunar i eit fylke er publiserte, vil det bli laga eit samandrag for heile fylket med tabellar som svarar til dei som finst i kommunehefta. Når kommunehefta for heile landet er utkomne, vil det også bli laga eit samandrag for heile landet. Tilsvarande samandrag for fylka og heile landet vil bli laga av den "tabellpakka" som er nemnt ovanfor.

Resultata frå Folke- og bustadteljing 1980 vil elles bli gitt i tabellpublikasjonar som vil kaste lys over spesielle emne, bl.a. sysselsetjing, bustadtilhøve, familiar og hushald. Resultata vil også bli viste i kart og diagram. Bl.a. vil det bli laga busetjingskart som svarar til dei som vart laga i samband med Folke- og bustadteljing 1970.

Statistisk Sentralbyrå, Oslo/Kongsvinger, 4. februar 1982

Arne Øien

Johan-Kristian Tønder

INNHALD

	Side
Tabellregister	7
Tekstdel	
1. Opplegg og gjennomføring	8
1.1. Omfang	8
1.2. Grunnlag for statistikken	8
1.3. Datainnsamling	8
2. Feilkjelder	9
3. Omgrep og kjennemerke	9
3.1. Personkjennemerke	9
3.2. Familie- og hushaldstype	14
3.3. Bustadkjennemerke	15
3.4. Inndelinga i grunnkrinsar	17
4. Bruk av tabellane	18
5. Merknader til tabellane	18
Tabelldel	19
Vedlegg	
1. Grunnkrinsar i 1980 og teljingskrinsar i 1970. Endringar i kommuneinndelinga frå 1970 til 1980	37
2. Kart over grunnkrinsinndelinga	39
3. Kart over tettstader	40
4. Personskjema	43
5. Bustadskjema	45

Standardteikn i tabellar

- : Tal kan ikkje offentleggjerast
- Null

TABELLREGISTER

	Side
1. Folkemengda ved folketeljingane 1801 - 1980	19
2. Folkemengda etter kjønn, ekteskapeleg status og alder. 1/11 1980	19
3. Folkemengda etter trussamfunn/viktigaste kjelde til livsopphald, kjønn og alder. 1/11 1980	19
4. Personar 16-66 år etter yrkesaktivitet, arbeidstid, kjønn og høgste utdanning. 1/11-79 - 31/10-80	20
5. Personar 16 år og over, etter yrkesaktivitet, arbeidstid, kjønn og alder. 1/11-79 - 31/10-80	21
6. Yrkesaktive 16 år og over, etter alder og næring. 1/11-79 - 31/10-80	21
7. Yrkesaktive 16 år og over, etter kjønn, arbeidstid og næring/yrkesfelt. 1/11-79 - 31/10-80	22
8. Yrkesaktive 16 år og over i arbeid i veka 25/10 - 31/10 1980, etter kjønn, arbeidstid i veka og næring/yrkesfelt	23
9. Yrkesaktive 16 år og over med fast oppmøteplass på arbeid i veka 25/10 - 31/10 1980, etter talet på arbeidsreiser, reisetid og yrkesfelt/oppmøteplass	24
10. Yrkesaktive 16 år og over med fast arbeidsreise i veka 25/10 - 31/10 1980, etter reise- måte, oppmøteplass, talet på arbeidsreiser og reisetid	25
11. Bustader etter hustype og talet på rom. Busette etter talet på rom i bustaden. 1/11 1980	26
12. Bustader etter byggjeår for huset og hustype/eige-/leigeform. Busette og rom, etter byggjeår for huset. 1/11 1980	26
13. Bustader etter viktigaste kjelde til oppvarming og byggjeår/installasjon av pipe. Busette etter bustadens viktigaste kjelde til oppvarming. 1/11 1980	27
14. Bustader etter sanitærutstyr og talet på rom. Busette etter bustadens sanitærutstyr. 1/11 1980	27
15. Bustader, rom og busette, etter hustype. 1/11 1980	28
16. Bustader etter eige-/leigeform og areal. Busette etter eige-/leigeforhold til bustaden. 1/11 1980	28
17. Bustader, busette og rom, etter busette pr. rom i bustaden. 1/11 1980	28
18. Bustader etter talet på rom og talet på busette. 1/11 1980	29
19. Familiar og personar, etter familietype, hushaldstype og talet på familiar i hushaldet/ yrkesaktivitet i familien. 1/11 1980	29
20. Familiar og personar i privathushald, etter familietype og eige-/leigeforhold til bustaden/talet på rom i bustaden. 1/11 1980	30
21. Talet på privathushald med utvalde kjenneteikn for bustadstandard, og disponering av personbil. Busette i slike hushald, etter alder. 1/11 1980	30
22. Folkemengda etter alder, kjønn og type bustadstrøk/grunnkrins. 1/11 1980	31
23. Yrkesaktive 16 år og over, etter næring, kjønn og type bustadstrøk/grunnkrins. 1/11 1980	33
24. Talet på privathushald med utvalde kjenneteikn for bustadstandard, og disponering av personbil. Bustadstrøk/grunnkrins. 1/11 1980	35

1. OPPLÈGG OG GJENNOMFØRING

1.1. Omfang

Folke- og bustadteljing 1980 omfattar alle personar (også utanlandske statsborgarar) som etter "Forskrifter om føringen og ordningen av folkeregistrene" fastsett av Statistisk Sentralbyrå den 26. november 1979, var registrert busette i Noreg på teljingstidspunktet den 1. november 1980.

Bustadteljinga har med alle privatbustader (private husvære m.m.) der minst ein person var registrert busett den 1. november 1980.

Husvære der det ikkje budde nokon eller der det berre budde nokon mellombels (t.d. ugifte personar som budde utanom foreldreheimen på grunn av skolegang, studiar), er ikkje med i teljinga. Det er heller ikkje innhenta opplysningar om husvære for forpleide i aldersheimar, pleieheimar og andre fellesinstitusjonar.

Eininga hus er ikkje med i teljinga denne gongen. Det blir likevel gitt enkelte opplysningar om det huset som husværet ligg i. I avsnitt 3 er det gjort nærare greie for bustadomgrepet (staden der ein person skal reknast som busett) og husværeamgrepet.

1.2. Grunnlag for statistikken

Dei fleste opplysningane i folke- og bustadteljinga byggjer på oppgåver som oppgåvegivarane har gitt direkte på eigne skjema.

Personskjema vart sende til alle personar som hadde fylt 16 år eller fylte 16 år i 1980, (sjå vedlegg 4).

For personar under 16 år fekk Statistisk Sentralbyrå dei nødvendige opplysningane frå folke-registeret i den enkelte kommunen.

Opplysningane om det enkelte privathusværet er gitt på eige bustadskjema (sjå vedlegg 5).

Oppgåvene over utdanningsbakgrunnen til befolkningen er henta frå utdanningsopplysningane gitt i folketeljinga 1970 og "Arkivet for påbegynt og avsluttet utdanning" i Statistisk Sentralbyrå som inneheld alle utdanningar som ein person har avslutta i Noreg i perioden 1970 - 1980. I tillegg kjem oppgåver over utanlandsk utdanning gitt i folketeljinga 1980.

Oppgåver over alder, kjønn og andre demografiske kjenneteikn er henta frå Det sentrale personregister i Statistisk Sentralbyrå.

Nødvendige oppgåver over dei vernepliktige og sivile tenestepiktige er innhenta gjennom Forsvarets overkommando og Administrasjonen for sivile tenestepiktige.

Folke- og bustadteljing 1980 vart gjennomført med heimel i Statistikkloven av 25. april 1907 og Stortingsvedtak av 16. november 1978.

1.3. Datainnsamling

Ved folketeljinga i 1980 vart skjema sende i posten direkte til den enkelte personen. Før utsendinga tok til, vart namn og adresse ført på skjemaa. Det var Det sentrale personregister som danna grunnlaget for denne påføringa.

Kvar person fekk tilsendt sitt eige personskjema saman med ei rettleiing.

I tillegg fekk den eldste personen i familien eit bustadskjema. Med bustadskjemaet følgde også ein svarkonvolutt.

Utfylte personskjema frå alle som budde i husværet saman med eitt bustadskjema vart sende samla tilbake i svarkonvolutt. Dersom det budde fleire familiar i same husværet, nytta familiare same svarkonvolutt og berre eitt bustadskjema vart utfylt. Innsamlingsmetoden gav derfor grunnlag for å danne buhushald (sjå nedanfor) i folke- og bustadteljinga.

Den enkelte personen er i teljinga rekna å ha bustaden sin i det husværet der vedkomande var registrert busett i folkeregisteret 1. november 1980. Innsamlinga av opplysningane viste at enkelte personar budde i eit anna husvære enn der dei var registrert busette i folkeregisteret. Dette gjaldt bl.a. ugifte studentar og skoleelevar som budde på hybel og som sende personskjemaet sitt i same svarkonvolutt som hybelverten. Dette gjaldt også personar som hadde flytta kort tid før 1. november

1980 og som gav opp bustadopplysningar på den nye adressa, medan flyttinga først vart registrert i folkeregisteret etter 1. november 1980. I slike tilfelle vart personane likevel rekna som busette i den bustaden/adressa dei var registrerte på i folkeregisteret 1. november 1980. I avsnitt 3 er det gjort greie for kvar ein person skal reknast som busett. I same avsnittet er det også gjort greie for omgrepet "buhushald".

Dei personane som ikkje hadde svara på folketeljings skjema til rett tid, fekk tilsendt ei adressert purring.

Dei som ikkje svara på den adresserte purringa, vart oppsøkte av teljarar som kravde inn oppgåvene.

2. FEILKJELDER

Under gjennomføring og bearbeiding av ei statistisk teljing vil det alltid kunne oppstå ulike feil som kan gi utslag i teljingsresultata.

Dei fleste feila oppstår vanlegvis under oppgåveinnhentinga og kjem av urette svar eller mangelfullt utfylte skjema.

Feil som oppstår under bearbeidinga er først og fremst knytte til koding av opplysningar, i vårt tilfelle spesielt opplysningane om næring og yrke.

For å få eit grunnlag til å vurdere kor omfattande feila er, vart det gjennomført ei kvalitetskontrollundersøking i samband med teljinga.

Resultata frå denne undersøkinga blir publiserte i serien Statistiske analyser. Resultata er venta å ligge føre i 1982 og vil ta for seg sentrale kjenneteikn frå bustaddelen av teljinga, og kjenneteikn for sysselsetjing og arbeidsmarknad.

3. OMGREP OG KJENNEMERKE

3.1. Personkjennemerke

Når ikkje annet er nemnt, refererer personopplysningane seg til 1. november 1980.

Bustad

Den enkelte personen er i teljinga rekna å ha bustaden sin i den kommunen og i det husværet der vedkomande var registrert som busett i folkeregisteret den 1. november 1980. Hovudregelen er her at ein person skal registrerast som busett der vedkomande regelmessig tek døgnkvila si.

Dei viktigaste registreringsreglane er elles:

Bustadtilhøve	Skal registrerast som busett i
Gift person som pga. arbeid, studiar, avtening av verneplikt e.l. oppheld seg utanom fellehusværet til ektefellane	Fellehusværet til ektefellane
Ugift person som pga. studiar, skolegang eller avtening av verneplikt oppheld seg utanom husværet til foreldre/forsørgjar	Husværet til foreldre/forsørgjar
Ugift person med eige arbeid og som vanlegvis ikkje bur hos foreldre/forsørgjar	Husværet der personen vanlegvis bur
Person som pga. ferie, besøk hos kjende, forretningsreise e.l. er fråverande frå husværet der vedkomande vanlegvis bur	Husværet der personen vanlegvis bur
Person som er forpleid i barneheim, aldersheim, pleieheim eller er sett bort i privat pleie	Barneheimen, aldersheimen, pleieheimen eller husværet der personen er i pleie
Person som er innlagd på sjukehus eller plassert på arbeidsskole, arbeidsanstalt eller i fengsel	Husværet der personen var busett før innlegginga eller plasseringa

Personar som ikkje kan heimførast til ein bestemt bustad, er rekna til gruppa "Utan fast bustad". Personar utan fast bustad er som regel registrerte som busette i den kommunen der dei sist hadde fast bustad.

I det følgjande er omgrepet "Busett" brukt i same tyding som omgrepet "Registrert busett".

Det er ikkje innhenta opplysningar om mellombels bustad. Det kan derfor ikkje bli gitt oppgåver over den tilstadeverande befolkninga.

Opplysningane frå Folke- og bustadteljing 1980 er ikkje nytta til å justere opplysningane i folkeregistra.

Alder

I fordelinga etter alder er den enkelte personen gruppert etter alder pr. 31. desember 1980 (Alder = 1980 - fødselsår).

Ekteskapeleg status

Det er brukt fire hovudgrupperingar etter ekteskapeleg status, nemleg ugifte, gifte, skilde og enkjer/enkjemenn.

Sambuande

Med sambuande meiner ein personar som lever saman (i ekteskapsliknande forhold) utan å ha inngått formelt ekteskap.

I gruppa sambuande er rekna berre dei personane som er registrert busette på same adressa i folkeregisteret 1. november 1980.

Trussamfunn

Det er brukt tre grupperingar etter trussamfunn, nemleg "Den norske kyrkja", "Trussamfunn utanfor den norske kyrkja" og "Ikkje tilslutta trussamfunn".

Personar under 16 år er som regel grupperte saman med foreldra sine. I dei tilfella foreldra ikkje høyrer til same gruppe, er barna førte til gruppa for uoppgitt.

Utdanning

Oppgåvene over utdanning omfattar enkeltutdanningar på heil- eller deltid som normalt varer minst 5 månader.

For personar med fleire enkeltutdanningar, er den utdanninga som samla varer lengst (normal tid for enkeltutdanninga tillagt den tida som krevst til føreutdanning) rekna som den høgaste utdanninga. Av utdanningar som samla varer like lenge, er den som er rekna som den viktigaste yrkesmessig, oppfatta som den høgaste utdanninga til personen. Utdanningsgrupperinga er gjort etter 1973-utgåva av Standard for utdanningsgruppering i offentleg norsk statistikk (Statistisk Sentralbyrås Håndbøker nr. 28).

Standarden er bygd opp som eit pyramidisk klassifikasjonssystem.

Enkeltutdanningane er først ordna i grove grupper som i standarden blir kalla utdanningsnivå. Innanfor kvart nivå er det først gjort ei sortering etter fagfelt, dernest ei finare sortering i faggrupper.

Inndelinga i nivå eller hovudgrupper er gjort på denne måten:

0. Inga utdanning og utdanning på førskolenivå (utdanning for 6-åringar og mindre barn)
1. Utdanning på barneskolenivå (1 - 6 år, førskoleutdanning ikkje medrekna)
2. Utdanning på ungdomsskolenivå (7 - 9 år)
3. Utdanning på gymnasnivå I (10 år)
4. Utdanning på gymnasnivå II (11 - 12 år)
5. Utdanning på universitets- og høgskolenivå I (13 - 14 år)
6. Utdanning på universitets- og høgskolenivå II (15 - 16 år)
7. Utdanning på universitets- og høgskolenivå III (17 - 18 år)
8. Utdanning på forskarnivå (over 18 år)
9. Uoppgitt utdanning.

I tabellane over høgaste utdanninga til personen frå folketeljinga er gruppene 0 og 9 slått saman til ei gruppe.

Fagfelta er i standarden spesifiserte slik:

1. Allment fagfelt
2. Humaniora og estetikk
3. Undervisning
4. Administrasjon, økonomi, samfunnsvitskap og jus
5. Industri, handverk, naturvitskap og teknikk
6. Samferdsel
7. Helsevesen
8. Jordbruk, skogbruk og fiske
9. Tenesteyting og forsvar.

I tabellane frå folketeljinga er berré dei viktigaste fagfelta under dei ulike nivå- eller hovudgruppene spesifiserte. Dei andre fagfelta er slått saman til ei gruppe.

I folketeljinga 1970 vart det gjort ei tre-delning av gymnasnivået i standarden etter kor lenge utdanninga vara, 10 år, 11 år og 12 år.

I folketeljinga 1980 følger inndelinga grupperinga i standarden, nemleg ei gruppering på 10 år og 11 - 12 år.

Fagutdanningar avslutta før 1972/73 og som ikkje byggjer på examen artium blir i teljinga 1980 koda med 8 års allmennutdanning som grunnlag. Fagutdanningar avlagde etter 1972/73 blir koda med 9 år som grunnlag.

Viktigaste kjelde til livsopphald

Personar 16 år og over er grupperte etter den kjelda til livsopphald som var viktigast dei siste 12 månadene før teljingstidspunktet, dvs. frå 1. november 1979 fram til 1. november 1980. For personar under 16 år som er busette i privathushald er inntekta frå andre personar alltid rekna som viktigaste kjelde til livsopphald.

For personar under 16 år som er busette i felleleshushald er pensjon, trygd rekna som viktigaste kjelde til livsopphald.

Med "inntekt av eige arbeid" er meint inntekt av eigen yrkesaktivitet.

"Pensjon, trygd" omfattar sjuketrygd, arbeidsløysetrygd, forsørgjartrygd, uføretrygd, alders-trygd, yrkesskadetrygd, krigspensjon, bedriftspensjon o.l.

Som "stipend, lån, formue, føderåd, leigeinntekt eller anna formuesinntekt" blir også rekna utbetalingar i samband med livsforsikring eller individuell pensjonsforsikring. Underhald frå andre enn privatpersonar (t.d. stønader frå det offentlege, institusjonar eller bedrifter), så nær som pensjon og trygd blir også rekna med her.

Personar som har inntekta til andre personar som viktigaste kjelde til livsopphald er grupperte under "inntekt av eige arbeid eller andre personars arbeid/inntekt". Dette gjeld uansett om inntekta kjem frå arbeid, pensjon, trygd eller stipend, lån m.m.

Yrkesaktivitet

I Folke- og bustadteljing 1980 er det innhenta oppgåver om yrkesaktiviteten både for dei siste 12 månadene før teljingstidspunktet og den siste veka før teljingstidspunktet.

Som yrkesaktivitet er rekna alt arbeid som blir utført mot betaling i form av lønn, inntekt av eiga bedrift, provisjon, honorar o.l. Arbeid som familiemedlem utan fast lønn i familiebedrift (t.d. gardsbruk, butikk) og verneplikts-/sivilteneste er også rekna som yrkesaktivitet.

Som yrkesaktive dei siste 12 månadene er rekna personar 16 år og over som utførte yrkesaktivitet som vara minst 100 timar i denne perioden.

Som yrkesaktive den siste veka før teljingstidspunktet er rekna personar 16 år og over som utførte yrkesaktivitet som vara minst 1 time i denne veka. Personar som var midlertidig borte frå arbeidet heile veka på grunn av sjukdom, permisjon, ferie e.l. er ikkje rekna med blant dei yrkesaktive.

Arbeidstid

Det er innhenta oppgåver over arbeidstida både for dei siste 12 månadene før teljingstidspunktet og den siste veka før teljingstidspunktet.

Arbeidstida omfattar all den tida som er gått med til yrkesaktivitet. Arbeidstid som har gått med til førebuing i tillegg til ordinær arbeidstid, er også rekna med (t.d. førebuingar i tillegg til ordinær undervisningstid for lærarar). Tid som er brukt til skolearbeid, studiar og husarbeid for eigen familie, er ikkje rekna med.

Fråvær på grunn av sjukdom, permisjon, ferie e.l. er heller ikkje rekna med i arbeidstida.

Generelt om grupperinga etter næring, yrke og yrkesstatus

Personar 16 år og over med yrkesaktivitet er grupperte på næring etter kva slags verksemd det er i den bedrifta der den enkelte arbeidde heile tida eller lengst tid dei siste 12 månadene før teljingstidspunktet. Desse personane er vidare grupperte på det yrket og den yrkesstatusen som dei hadde heile tida eller lengst tid i denne bedrifta i 12-månadersperioden.

Personar 16 år og over med yrkesaktivitet siste veka før teljingstidspunktet er grupperte etter den næringa og det yrket vedkomande oppgav å ha hatt i den bedrifta der den enkelte arbeidde heile tida eller lengst tid dei siste 12 månadene før teljingstidspunktet. Det er såleis ikkje innhenta særskilde oppgåver om næring og yrke for dei yrkesaktive den siste veka før teljingstidspunktet.

Næring

Næringsgrupperinga er gjort etter 1978-utgåva av Standard for næringsgruppering i offentleg norsk statistikk (Statistisk Sentralbyrå's Håndbøker nr. 9).

Denne standarden er i samsvar med International Standard Industrial Classification of All Economic Activities (ISIC).

I standarden er grupperingssystemet utforma som eit femsifra pyramidisk system der kvart siffer gir eit grupperingsnivå. Dei fem nivåa har fått følgjande nemningar:

Næring	1-sifra kode
Næringsområde	2-sifra kode
Næringshovudgruppe	3-sifra kode
Næringsgruppe	4-sifra kode
Næringsundergruppe	5-sifra kode

Næringane på 1-sifra nivå har følgjande 9 inndelingar:

1. Jordbruk, skogbruk, fiske og fangst
2. Bergverksdrift
3. Industri
4. Kraft- og vassforsyning
5. Bygginge- og anleggsverksemd
6. Varehandel, hotell- og restaurantverksemd
7. Transport, lagring, post og telekommunikasjonar
8. Bank- og finansieringsverksemd, forsikringsverksemd, eigedomsdrift og forretningsmessig tenesteyting
9. Offentleg, sosial og privat tenesteyting.

Ei oversikt over den vidare inndelinga i næringsområde m.m. finst i Standard for næringsgruppering.

Næringsgrupperinga i 1980-teljinga er ikkje direkte samanliknbar med næringsgrupperinga i 1970-teljinga. Årsaka til dette er overgangen til ny standard for næringsgruppering i 1972. I folketeljinga 1970 vart næringsgrupperinga gjort etter 1960-utgåva av Standard for næringsgruppering.

Tabellar med samanliknbare tal mellom teljinga i 1970 og 1980 vil bli publiserte ei tid etter kommunehefta i dei såkalla "tabellpakkene". Næringsoppgåver med resultat frå 1970-teljinga grupperte etter 1978-utgåva av Standard for næringsgruppering, vil da bli gitt. I folketeljinga 1980 blir det gitt næringsoppgåver ned på næringsgruppe (3-sifra kode).

Yrke

Yrkesgrupperinga er gjort etter Standard for yrkesgruppering i offentlig norsk statistikk (uttatt av Arbeidsdirektoratet i 1965). Standarden følgjer i prinsippet 1958-utgåva av International Standard Classification of Occupations (ISCO).

Standarden er bygd opp slik at yrke som er i nær slekt er førte saman til såkalla yrkesgrupper, som igjen dannar yrkesområde. Desse yrkesområda er førte saman til yrkesfelt.

Kvart yrke i klassifiseringa har femsifra kodennummer:

første siffer angir yrkesfelt
 første og andre siffer angir yrkesområde
 første - tredje siffer angir yrkesgruppe
 første - femte siffer angir yrke.

Til folketeljinga 1980 har Statistisk Sentralbyrå ført nye yrke inn i denne standarden. Den inndelinga i yrkesgrupper som er brukt i 1965-utgåva, er stort sett brukt også her. Vidare er ein del yrkesgrupper slått saman og nokre er splitta i fleire grupper. Ei ny tre-siffergruppe er tatt med for olje- og gassarbeid. Dessutan er leiande tenestemenn i kommunal- og fylkeskommunal administrasjon og forvaltning skilt ut som ny gruppe.

Gruppene "Lærarar" og "Faglærarari praktiske yrke" er slått saman til ei gruppe.

Oppgåver over yrke er i teljinga gitt ned på yrkesgruppe (3-sifra kode).

Yrkesstatus

I teljinga er det brukt følgjande tre grupperingar etter yrkesstatus:

1. Fast eller midlertidig tilsett
2. Sjølvstendig
3. Familiemedlem utan fast løn i familiebedrift.

Personar (også medeigarar) som arbeidde i firma organiserte som aksjeselskap, andelslag eller anna selskapsform med avgrensa ansvar, er alltid rekna som tilsette.

Ein person er rekna som sjølvstendig dersom vedkomande dreiv verksemd åleine for eiga rekning eller saman med andre med uavgrensa ansvar (t.d. i ansvarleg selskap).

Gruppa "Familiemedlem utan fast lønn i familiebedrift" omfattar personar som arbeidde i familieverksemd utan fast avtala lønn og som verken var eigarar eller medeigarar i verksemda. Ein familiemedlem utan fast lønn kan likevel ha vederlag for arbeidet i form av kost og losji, del av overskott e.l.

I dei tilfelle der ektefellar arbeidde i felles verksemd (t.d. gardsbruk) som ikkje var organisert som aksjeselskap e.l., er den eine ektefellen rekna som sjølvstendig og den andre som familiemedlem utan fast lønn i familiebedrift, med mindre begge ektefellane var registrerte som eigarar av verksemda.

Generelt om oppmøteplass, reisehyppigheit, reisetid og transportmåte

Kjennemerka gjeld personar 16 år og over med yrkesaktivitet i siste veka før teljingstidspunktet.

Reisehyppigheit, reisetid og transportmåte gjeld yrkesaktive personar med fast oppmøteplass (sjå oppmøteplass).

Reisetid og transportmåte gjeld yrkesaktive personar med fast arbeidsreise (sjå reisehyppigheit).

Oppmøteplass

Med oppmøteplass forstås ein den staden der vedkomande møtte fram når arbeidsdagen tok til.

Personar 16 år og over med yrkesaktivitet siste veka før teljingstidspunktet er grupperte etter kommunen den faste oppmøteplassen låg i (rute 1 og 2 i personskjemaet).

Personar som i denne veka møtte på ulike arbeidsstader, var til sjøs e.l., er ikkje rekna å ha fast oppmøteplass (rute 3 i personskjemaet).

Reisehyppigheit

Med reisehyppigheit forstås ein så mange gonger som vedkomande reiste frå heimstaden til arbeidsstaden den siste veka før teljingstidspunktet.

Heimstaden er alltid rekna som den bustadadressa vedkomande er registrert busett på i folke-registeret. For personar som budde mellombels på t.d. hybel eller brakke i denne veka, er reisa mellom hybel, brakke og arbeidsstad ikkje medrekna.

For personar som var registrert busette på arbeidsstaden er det rekna kor mange dagar vedkomande var på arbeid siste veka før teljingstidspunktet.

Med "fast arbeidsreise" meiner ein personar med fast oppmøteplass og som reiste minst ein gong frå heimstaden til arbeidsstaden i veka før teljingstidspunktet.

Reisetid

Reisetid er reisetida frå heimstaden (registrert bustadadresse) til arbeidsstaden. Reisetida er rekna ein veg. I reisetida er gangtid og ventetid under reisa teke med. Det same gjeld faste gjeremål som t.d. å ta med barn til barnehage, dagamma e.l. Tilfeldige gjeremål og seinkingar er ikkje rekna med.

For pendlarar som budde mellombels på t.d. hybel, brakke e.l., er reisetida rekna frå heimstaden og fram til arbeidsstaden.

Transportmåte

Med transportmåte forstås ein dei transportmidla vedkomande til vanleg nytta ein veg frå heimstaden til arbeidsstaden siste veka før teljingstidspunktet.

For personar som ikkje reiste på same måten kvar dag, er det rekna med den reisemåten vedkomande nytta flest dagar.

3.2. Familie- og hushaldstype

Grupperingane på familie og hushaldstype refererer seg til teljingstidspunktet den 1. november 1980.

Familie

Til ein og same familie er rekna:

1. Ektepar og eventuelle ugifte barn registrert busette i same privatbustad, aldersheim, pleieheim e.l.
2. Far/mor med ugifte barn registrert busette i same privatbustad, aldersheim, pleieheim, pensjonat, hotell e.l.
3. Kvar enkelt person som ikkje høyrer inn under noka av de to gruppene som er spesifiserte ovanfor (bl.a. personar utan fast bustad). Desse personane dannar såleis kvar for seg eigen familie (familie med ein person).

I familiar med ektepar er også teke med eventuelle ugifte barn av berre den eine ektefellen og ugifte adoptivbarn og stebarn, men ikkje fosterbarn.

Av reglane som er nemnde ovanfor går det fram at personar (t.d. ektefellar) som ikkje var registrert busette i same privatbustad, aldersheim, pleieheim e.l., aldri er grupperte under same familie. Vidare går det fram at gifte, separerte, skilde, enkjer og enkjemenn ikkje i noko tilfelle er rekna til same familie som foreldra. Når t.d. eit ektepar bur saman med ei skild dotter, dannar ektefellane eigen familie og dottera eigen familie. Elles kan nemnast at ugifte sysken som har felles husvære, der ingen av foreldra er busette, kvar for seg er rekna som særskild familie.

Hushaldstype

Det er skilt mellom to hovudtypar av hushald, nemleg privathushald og fellehushald.

Gruppa "Privathushald" omfattar personar som var registrerte som busette i privat husvære. Denne hushaldstypen er vidare splitta opp etter talet på familiar i hushaldet. Som hushaldseining er

her rekna buhushald. Denne omfattar alle busette i same husvære. Av dette følgjer at talet på privat-hushald er det same som talet på husvære i teljinga.

Til felleleshushald er rekna forpleide som var registrert busette i aldersheimar, barneheimar, pleieheimar e.l.

Personale ved felleleshushald er alltid grupperte under privathushald. Det same gjeld militært personell som budde i militærforlegning.

3.3. Bustadkjennemerke

Bustadkjennemerka refererer seg til den bustaden der den einskilde var registrert busett 1. november 1980.

Bustad (husvære m.m.)

Med husvære meiner ein t.d. rekkjehus, husvære i tomannsbustad, husvære i leiegård, blokk-husvære, hybelhusvære og hybel med eigen inngang. Einebustad blir også rekna som husvære.

I hybelbygg er derimot kvar enkelt hybel alltid rekna som husvære. Dette gjeld også når fleire hyblar har felles gang, hall, bad og/eller kjøkken.

Vidare er hyblar for sjukepleiarar, legebustader og rom som er disponerte av privathushald i sjukehus, militærforlegningar eller felleleshushald, alltid rekna som eigne husvære.

Til eit husvære er som hovudregel rekna rom som er bygde (eller ombygde) til bruk for ein eller fleire personar som har felles kost og losji, og der det er tilgjenge til romma (rommet) utan at ein må gå gjennom eit anna husvære.

Ein bustad vil derfor som regel falle saman med omgrepet husvære.

I enkelte tilfelle vil ein bustad omfatte mer enn eitt husvære. Dersom t.d. ugifte barn bur i eige husvære (hybel med eigen inngang e.l.), men på same adressa som foreldra, er som hovudregel barna rekna å høyre til same husvære som foreldra. I dette tilfellet omfattar bustaden det husværet som foreldra bur i og det husværet som barna bur i. Berre dersom barna er registrerte som eigen familie i folkeregisteret, er husværa rekna som særskilde bustader.

Hyblar utan eigen inngang som ikkje ligg i hybelbygg, institusjon e.l., og der det bur personar som er registrerte i folkeregisteret på vedkomande adresse, er alltid rekna til same bustad som hovudhusværet.

Med privatbustad er meint husvære der det ikkje bur forpleide i aldersheimar, barneheimar og andre felleleshushald. Husvære for tilsette (t.d. sjukepleiarar) ved institusjonar er såleis rekna som privatbustader. Det same gjeld husvære for befal m.m. i militærforlegningar.

Det er ikkje innhenta oppgåver for husvære som ikkje er privatbustader.

I tabellane er "privatbustadene" for å gjera det enkelt kalla "husvære".

Rom

Oppgåvene over talet på rom refererer seg til husvære som er med i teljinga, og omfattar bustadrom på 6 m^2 eller meir, og som kan nyttast året rundt. Kjøkken, bad, entré, hall, alkove, hems, trimrom, vaskerom og rom som berre blir nytta til næringsverksemd (f.eks. kontor) er ikkje med.

I 1980-teljinga er det ikkje innhenta spesifiserte oppgåver over talet på rom i husvære med "meir enn 8 rom", slik som det vart gjort i teljinga i 1970.

I oppgåvene for "rom i alt" er tala på rom i husvære med meir enn 8 rom derfor rekna med. For kvar enkelt kommune er det laga gjennomsnittstal frå 1970-teljinga (dvs. gjennomsnittleg tal på rom i husvære med meir enn 8 rom). Dette gjennomsnittstalet er brukt for å fastleggje talet på rom for husvære med meir enn 8 rom i 1980-teljinga.

Areal

Med areal for husværet er meint nettoareal. I tillegg til bustadrom på 6 m² eller meir er også teke med kjøkken, bad, entré, hall o.l.

Rom som er felles for to eller fleire husvære, t.d. felles gang, hall, bad e.l., er ikkje rekna med i arealet.

Eige-/leigeform

Som eigarar er også rekna personar som eig aksje eller andel som gir burett.

Med "vanleg leigekontrakt" er meint at vedkomande leiger eit husvære av ein eigar etter dei reglar og avtalar som følgjer av husleigelova. Vanleg leigeform utan skriftleg kontrakt er også rekna med her.

Kjøkken

Med kjøkken er i teljinga meint ein del av husværet som er avgrensa frå andre delar av det, og der det er installert utstyr til matlagning for dei som bur der. Kjøkkenet kan vera eit eige rom, men treng ikkje vera det.

Dersom fleire husvære har felles kjøkken, t.d. hyblar i eit hybelbygg, er alle husværa rekna å vera utan kjøkken.

I storleiken på kjøkkenet er også medrekna golv plass til benker, skap o.l.

Viktigaste kjelda til oppvarming

Dersom to eller fleire kjelder er like viktige for oppvarming av husværet, er baa (alle) desse rekna med.

Hushaldet disponerer bil

Med å disponere bil meiner ein i teljinga å eige/leige bil eller å ha høve til å bruke privat t.d. firmabil.

Stasjonsvogn og varevogn er rekna som personbil berre dersom ho blir brukt også til privatkjøring.

Hustype

Som hus er som hovudregel rekna bygningar som frå kjellar til loft er skilde frå andre bygningar.

Kvar enkelt blokk er derimot rekna som eitt hus, sjølv om det frå kjellar til loft er skiljevegg(ar) utan gjennomgang i blokka.

I rekkjehus er heile rekkja av husvære rekna som eitt hus.

Som frittliggjande einebustad er rekna einebustad med minst ein halv meters avstand til nærmaste hus.

Som hustype "einebustad" er også rekna frittliggjande einebustader som inneheld eit hybelhusvære, og/eller der eitt eller fleire rom er brukte som hybel.

Rekkjehus er hus med husvære som har minst ein vegg eller ein del av ein vegg felles med eit anna husvære. Hus i kjede er hus som er bundne saman med eit anna hus ved garasje, carport, svalgang o.l. Terrassehus er hus med husvære som er bygde saman i ei bakkeskråning, og der fleire av husværa har heile eller delar av taket til husværet under som terrasse.

Horisontalt delt tomannsbustad er hus med to vanlege husvære (som kan ha ulik storleik) og der det eine husværet ligg i ein etasje over det andre.

Anna bustadbygg med mindre enn 3 etasjar omfattar også einebustader med mindre enn ein halv meters avstand mellom husa.

Gruppa "forretningsbygg m.m." omfattar hus der halvparten eller mindre av golvarealet er nytta til privatbustad.

Som bygg for felleleshushald er rekna hus der det er organisert felleleshushald for dei busette og/eller mellombels tilstadeverande.

Oppgåver over tal på husvære, rom og busette i bygg for felleleshushald omfattar berre privathusvære, rom og busette i desse bustadene.

Byggjeår

Med byggjeår meiner ein det året da minst halvparten av husværa i huset var ferdige til innflytting. Hus som er ombygde, er grupperte etter opphavleg byggjeår.

Gjennomsnittstal

Busette pr. husvære er lik talet på busette i privathusvære dividert med talet på privathusvære.

Rom pr. husvære er lik talet på rom (kjøkken ikkje medrekna) i privathusvære dividert med talet på desse husværa.

Busette pr. rom er lik talet på busette i privathusvære dividert med talet på rom (kjøkken er ikkje medrekna) i privathusvære.

3.4. Inndelinga i grunnkrinsar

Grunnkrinsinndelinga til bruk i folketeljinga er gjort av Byrået i samarbeid med kommunane og brukarar av statistikk på regionalt nivå.

Følgjande kriterium er lagde til grunn for utarbeidinga av grunnkrinsane:

1. Utgangspunktet for grunnkrinsinndelinga er som regel inndelinga i folketeljingskrinsar i 1970. Dersom inndelinga frå 1970 er endra, er det lagt vekt på at grupper av grunnkrinsar kan samanliknast med ein eller fleire tidlegare folketeljingskrinsar.
2. Grunnkrinsane er utforma slik at dei kan vera stabile over ein rimeleg tidsperiode.
3. Grunnkrinsane skal bestå av eit samanhengande geografisk område.
4. Grunnkrinsane bør vera mest mogleg einsarta når det gjeld natur- og næringsgrunnlag, kommunikasjonsforhold og bygningsmessig struktur.
5. Folketal og areal bør ikkje variere for sterkt. Folketalet kan variere frå under 100 i sterkt spredtbygde strøk til over 1 000 i dei tettast utbygde byområda.

Fordi grunnkrinsinndelinga skal vera mest mogleg stabil, er ho ikkje knytt saman med ei avgrensing av tettbygde strøk, da desse grensene stadig må endrast.

Tettstadavgrensinga er ført vidare uavhengig av grunnkrinsinndelinga. Retningslinene for tettstadavgrensinga følgjer i store trekk den som vart praktisert i 1960 og 1970. Hovudkriteriet ved avgrensinga av tettstad er at avstanden mellom husa i ei husklynge ikkje skal vera over 50 meter, men det er tillate skjønsmessige avvik for område der det ikkje kan eller skal byggjast bustader, som t.d. lagerplassar, idrettsanlegg, parkar o.l. Området må ha minst 200 busette på teljingstidspunktet.

Det er ikkje stilt noko krav om at grensene for grunnkrinsane skal falle saman med grensene for kyrkjesokn, skole- eller valkrinsar.

Oppgåver over grunnkrinsar blir også grupperte til delområde (bydelar/bygdelag). Desse delområda omfattar vanlegvis 1 000 - 3 000 personar i spreidtbygde strøk og 3 000 - 5 000 personar i tettbygde strøk. Eit delområde kan t.d. vera eit område som soknar til eit lokalt sentrum i ein kommune.

Ei oversikt som viser forholdet mellom grunnkrinsar i 1980 og teljingskrinsar i 1970, er vist i vedlegg 1.

Kart som viser omfanget av grunnkrinsane og tettstadavgrensingane som det blir gitt resultat for i dette heftet, er vist i vedlegga 2 og 3.

For ei nærmare orientering om grunnkrinsane m.m. viser vi til hefta "Grunnkretser og tettsteder. Dokumentasjon 1980".

4. BRUK AV TABELLANE

Dette heftet inneheld tabellar for den enkelte kommunen. Tabellane i kommunehefta er inndelte i seks hovudgrupper.

Tabellane 1 - 3 gir resultat for enkelte demografiske kjenneteikn.

Tabellane 4 - 10 gir hovudresultat for utdanning, yrke, næring, arbeidstid m.m. Tabellane 4 - 7 refererer seg til dei siste 12 månadene før teljingstidspunktet. Tabellane 8 - 10 gir oppgaver for kjennemerke som knyttar seg til den siste veka før teljingstidspunktet.

Tabellane 11 - 18 gir resultat for bustaddelen av teljinga.

Tabellane 19 - 21 gir resultat for familiar og privathushald.

Tabellane 22 - 24 gir hovedresultat for befolkning, yrkesaktivitet og bustader på grunnkrins.

5. MERKNADER TIL TABELLANE

Tabell 1:

I tabell 1 har ein generelt teke sikte på å gi tal tilbake til 1801 etter kommuneinndelinga i 1980. Men over så lang tid har det skjedd så mange endringar i kommuneinndelinga at det for dei fleste kommunane er vanskeleg å gi ein samanliknbar talserie for heile perioden. For dei folketeljingane der det ikkje har vore mogleg å gi eksakte folketal, inneheld tabellen tal som er rekna ut av Norsk Samfunnsvitskapeleg Datateneste. Desse tala er funne ved at folketala for tidlegare år er justerte på basis av talet på personar som blir overførte frå ein kommune til ein annan ved grensereguleringar. Ein viser til NSD for nærmare dokumentasjon.

Hareid vart eige herad i 1917, då Ulstein herad vart delt i to herad - Ulstein og Hareid.

I tabell 1 gjeld tala for 1890 - 1910 Hareid sokn i Ulstein herad, og tala for 1946 og tidlegare tek òg med folketalet (i alt 68 personar pr. 1. november 1960) i eit område som vart ført over frå Hareid til Borgund herad i 1958.

1)

TABELL 1. FOLKEMENGDEN VED FOLKETELJINGENE 1801 - 1980

ÅR	FOLKE- MENGDE	ÅR	FOLKE- MENGDE	ÅR	FOLKE- MENGDE	ÅR	FOLKE- MENGDE	ÅR	FOLKE- MENGDE	ÅR	FOLKE- MENGDE
1801 ..	(663)	1835 ..	(805)	1865 ..	(981)	1900 ..	1459	1930 ..	2572	1960 ..	3605
1815 ..	(622)	1845 ..	(836)	1875 ..	(1132)	1910 ..	1846	1946 ..	3018	1970 ..	3938
1825 ..	(700)	1855 ..	(864)	1890 ..	1294	1920 ..	2310	1950 ..	3094	1980 ..	4338

1) TALA I PARENTES ER REKNA UT AV NORSK SAMFUNNSVITSKAPELEG DATATENESTE. SJÅ ELLES MERKNADENE TIL TABELL 1 PÅ SIDE 18.

TABELL 2. FOLKEMENGDEN ETTER KJØNN, EKTESKAPELEG STATUS OG ALDER. 1/11 1980

ALDER	I ALT	MENN					KVINNER				
		I ALT	UGIFTE	GIFTE	ENKJE- MENN	SEPARERTE OG SKILDE	I ALT	UGIFTE	GIFTE	ENKJER	SEPARERTE OG SKILDE
I ALT	4338	2194	1101	1024	41	28	2144	890	1029	191	34
0- 6 ÅR .	458	221	221	-	-	-	237	237	-	-	-
7-15 " .	717	370	370	-	-	-	347	347	-	-	-
16-19 " .	319	163	162	1	-	-	156	150	6	-	-
20-24 " .	347	196	176	18	1	1	151	74	75	1	1
25-29 " .	330	193	76	110	-	7	137	17	116	-	4
30-39 " .	529	276	33	234	-	9	253	2	235	-	16
40-49 " .	413	203	21	176	-	6	210	4	188	10	8
50-59 " .	445	222	19	196	3	4	223	17	189	14	3
60-66 " .	277	127	9	115	2	1	150	10	104	34	2
67-69 " .	104	58	5	50	3	-	46	7	29	10	-
70-79 " .	271	113	6	93	14	-	158	13	76	69	-
80 ÅR OG OVER	128	52	3	31	18	-	76	12	11	53	-

TABELL 3. FOLKEMENGDEN ETTER TRUSSAMFUNN/VIKTIGASTE KJELDE TIL LIVSOPPHALD, KJØNN OG ALDER. 1/11 1980

KJØNN OG ALDER	I ALT	TRUSSAMFUNN				VIKTIGASTE KJELDE TIL LIVSOPPHALD					
		DEN NORSKE KYRKJA	TRUS- SAMFUNN DEN NORSKE KYRKJA	IKKJE TILSLUTTA NOKO TRUSSAM- FUNN	UOPP- GITT TRUS- SAMFUNN	INNTEKT AV EIGE ELLER ANDRE PERSONARS ARBEID	PENSJON/ TRYGD	STIPEND, LÅN, FORMUE E.L.	VERNE- PLIKTS-/ SIVIL- TENESTE	UOPPGITT TIL LIVS- OPPHALD	
I ALT	4338	4138	43	34	123	3225	704	110	50	249	
MENN	2194	2088	18	25	63	1682	288	70	49	105	
0- 6 ÅR	221	210	1	-	10	221	-	-	-	-	
7-15 "	370	346	2	-	22	370	-	-	-	-	
16-19 "	163	156	-	4	3	136	-	15	1	11	
20-24 "	196	187	1	5	3	111	3	32	42	8	
25-29 "	193	177	4	7	5	159	3	15	2	14	
30-39 "	276	262	4	5	5	251	3	5	2	15	
40-49 "	203	196	1	1	5	178	6	1	-	18	
50-59 "	222	212	3	1	6	173	26	-	1	22	
60-66 "	127	125	-	-	2	68	47	2	1	9	
67-69 "	58	57	-	-	1	12	43	-	-	3	
70-79 "	113	109	1	2	1	3	106	-	-	4	
80 ÅR OG OVER ...	52	51	1	-	-	-	51	-	-	1	
KVINNER ..	2144	2050	25	9	60	1543	416	40	1	144	
0- 6 ÅR	237	217	2	-	18	237	-	-	-	-	
7-15 "	347	329	1	1	16	347	-	-	-	-	
16-19 "	156	149	2	1	4	119	3	16	-	18	
20-24 "	151	143	4	-	4	111	8	20	1	11	
25-29 "	137	132	4	-	1	124	3	4	-	6	
30-39 "	253	240	4	4	5	219	13	-	-	21	
40-49 "	210	203	2	2	3	170	14	-	-	26	
50-59 "	223	219	2	-	2	154	39	-	-	30	
60-66 "	150	143	3	-	4	58	73	-	-	19	
67-69 "	46	44	1	-	1	4	40	-	-	2	
70-79 "	158	155	-	1	2	-	150	-	-	8	
80 ÅR OG OVER ...	76	76	-	-	-	-	73	-	-	3	

TABELL 4. PERSONAR 16-66 ÅR ETTER YRKESAKTIVITET, ARBEIDSTID, KJØNN OG HØGSTE UTDANNING. 1/11-79 - 31/10-80

KJØNN OG HØGSTE UTDANNING	IKKJE YRKESAKTIVE				YRKESAKTIVE				1 000 TIMAR OG OVER	UOPP-GITT ARB.-TID	
	I ALT	AV DETTE GIFTE		I ALT	100-499 TIMAR		500-999 TIMAR				
		I ALT	AV DETTE GIFTE		I ALT	AV DETTE GIFTE	I ALT	AV DETTE GIFTE			
I ALT	2660	718	499	1942	305	137	249	157	1246	877	142
MENN I ALT	1380	144	61	1236	95	18	87	25	960	685	94
BARNESKOLENIVÅ, 1-6 ÅR	-	-	-	-	-	-	-	-	-	-	-
UNGDOMSSKOLENIVÅ, 7-9 ÅR, I ALT ..	683	80	42	603	44	12	38	8	464	329	57
FOLKESKOLEUTDANNING	193	39	27	154	8	7	4	2	131	121	11
9-ÅRIG UNGDOMSSKOLE	167	21	-	146	29	-	18	-	86	7	13
UNGDOMSSKOLENIVÅ ELLES	323	20	15	303	7	5	16	6	247	201	33
GYMNASNIVÅ I, 10 ÅR, I ALT	270	29	8	241	14	1	16	7	192	116	19
ALLMENT FAGFELT	69	3	1	66	5	-	1	1	57	44	3
INDUSTRI, HANDVERK OG TEKNIKK ..	86	12	1	74	4	-	7	-	58	16	5
SAMFERDSEL	59	6	5	53	2	-	2	2	42	34	7
HELSEVERN	-	-	-	-	-	-	-	-	-	-	-
JORDBRUK, SKOGBRUK OG FISKE ..	21	2	1	19	-	-	1	-	17	8	1
TENESTEYTING OG FORSVAR	11	1	-	10	1	1	3	3	6	5	-
GYMNASNIVÅ I ELLES	24	5	-	19	2	-	2	1	12	9	3
GYMNASNIVÅ II, 11-12 ÅR, I ALT ..	269	22	9	247	28	3	21	2	186	140	12
ALLMENT FAGFELT	59	4	1	55	12	-	9	-	32	17	2
ADMINISTRASJON OG ØKONOMI	23	5	-	18	4	1	-	-	14	7	-
INDUSTRI, HANDVERK OG TEKNIKK ..	82	2	-	80	7	2	3	-	65	53	5
SAMFERDSEL	90	10	8	80	5	-	8	2	62	53	5
HELSEVERN	-	-	-	-	-	-	-	-	-	-	-
JORDBRUK, SKOGBRUK OG FISKE ..	9	1	-	8	-	-	1	-	7	5	-
TENESTEYTING OG FORSVAR	4	:	:	:	:	:	:	:	:	:	:
GYMNASNIVÅ II ELLES	2	:	:	:	:	:	:	:	:	:	:
UNIVERSITETS- OG HØGSKOLENIVÅ I, 13-14 ÅR, I ALT	95	6	1	89	9	2	8	5	67	57	5
UNDERVISNING	18	-	-	18	1	-	2	2	14	13	1
ADMINISTRASJON, ØKONOMI, SAMFUNNSVITSKAP OG JUS	10	1	-	9	:	:	:	:	6	:	:
NATURVITSKAP OG TEKNIKK	43	-	-	43	2	-	4	2	35	33	2
HELSEVERN	3	1	-	2	:	:	:	:	:	:	:
UNIV.- OG HØGSKOLENIVÅ I ELLES	21	4	1	17	4	1	1	1	10	7	2
UNIV.- OG HØGSKOLENIVÅ II, III OG FORSKARNIVÅ, OVER 14 ÅR, I ALT ..	46	1	-	45	-	-	3	3	41	37	1
UNDERVISNING	26	1	-	25	-	-	2	2	22	21	1
ADMINISTRASJON, ØKONOMI, SAMFUNNSVITSKAP OG JUS	6	-	-	6	-	-	-	-	6	6	-
NATURVITSKAP OG TEKNIKK	5	-	-	5	-	-	-	-	5	4	-
UNIV.- OG HØGSKOLENIVÅ II, III OG FORSKARNIVÅ ELLES	9	-	-	9	-	-	1	1	8	6	-
UOPPGITT, INGA UTDANNING OG UTDANNING PÅ FØRSKOLENIVÅ	17	6	1	11	-	-	1	-	10	6	-
KVINNER I ALT	1280	574	438	706	210	119	162	132	286	192	48
BARNESKOLENIVÅ, 1-6 ÅR	-	-	-	-	-	-	-	-	-	-	-
UNGDOMSSKOLENIVÅ, 7-9 ÅR, I ALT ..	826	423	329	403	128	73	91	79	154	107	30
FOLKESKOLEUTDANNING	276	157	119	119	31	26	32	28	44	32	12
9-ÅRIG UNGDOMSSKOLE	128	47	12	81	48	1	4	-	23	6	6
UNGDOMSSKOLENIVÅ ELLES	422	219	198	203	49	46	55	51	87	69	12
GYMNASNIVÅ I, 10 ÅR, I ALT	265	102	78	163	39	26	35	27	80	50	9
ALLMENT FAGFELT	128	52	41	76	15	10	20	19	36	28	5
INDUSTRI, HANDVERK OG TEKNIKK ..	16	9	5	7	-	-	2	1	4	2	1
SAMFERDSEL	9	3	3	6	2	2	-	-	3	3	1
HELSEVERN	19	3	3	16	3	3	6	4	7	3	-
JORDBRUK, SKOGBRUK OG FISKE ..	-	-	-	-	-	-	-	-	-	-	-
TENESTEYTING OG FORSVAR	36	16	15	20	4	3	2	1	14	5	-
GYMNASNIVÅ I ELLES	57	19	11	38	15	8	5	2	16	9	2
GYMNASNIVÅ II, 11-12 ÅR, I ALT ..	102	28	17	74	29	10	16	8	25	15	4
ALLMENT FAGFELT	62	16	8	46	26	7	9	3	8	6	3
ADMINISTRASJON OG ØKONOMI	16	5	3	11	-	-	1	-	10	6	-
INDUSTRI, HANDVERK OG TEKNIKK ..	3	1	1	2	:	:	:	:	:	:	:
SAMFERDSEL	1	:	:	:	:	:	:	:	:	:	:
HELSEVERN	13	3	3	10	1	1	4	4	4	2	1
JORDBRUK, SKOGBRUK OG FISKE ..	1	:	:	:	:	:	:	:	:	:	:
TENESTEYTING OG FORSVAR	3	1	1	2	:	:	:	:	:	:	:
GYMNASNIVÅ II ELLES	3	1	1	2	:	:	:	:	:	:	:
UNIVERSITETS- OG HØGSKOLENIVÅ I, 13-14 ÅR, I ALT	52	9	9	43	8	6	14	13	18	13	3
UNDERVISNING	24	4	4	20	2	2	10	10	7	4	1
ADMINISTRASJON, ØKONOMI, SAMFUNNSVITSKAP OG JUS	8	2	2	6	-	-	2	1	3	2	1
NATURVITSKAP OG TEKNIKK	-	-	-	-	-	-	-	-	-	-	-
HELSEVERN	16	2	2	14	3	3	2	2	8	7	1
UNIV.- OG HØGSKOLENIVÅ I ELLES	4	1	1	3	3	1	-	-	-	-	-
UNIV.- OG HØGSKOLENIVÅ II, III OG FORSKARNIVÅ, OVER 14 ÅR, I ALT ..	18	-	-	18	4	3	4	3	8	6	2
UNDERVISNING	14	-	-	14	3	3	3	2	6	4	2
ADMINISTRASJON, ØKONOMI, SAMFUNNSVITSKAP OG JUS	1	:	:	:	:	:	:	:	:	:	:
NATURVITSKAP OG TEKNIKK	-	-	-	-	-	-	-	-	-	-	-
UNIV.- OG HØGSKOLENIVÅ II, III OG FORSKARNIVÅ ELLES	3	:	:	:	:	:	:	:	:	:	:
UOPPGITT, INGA UTDANNING OG UTDANNING PÅ FØRSKOLENIVÅ	17	12	5	5	2	1	2	2	1	1	-

TABELL 5. PERSONAR 16 ÅR OG OVER, ETTER YRKESAKTIVITET, ARBEIDSTID, KJØNN OG ALDER. 1/11 79 - 31/10 80

KJØNN OG ALDER	I ALT	IKKJE YRKES- AKTIVE	YRKESAKTIVE					PRO- SENT YRKES- AKTIVE	
			I ALT	ARBEIDSTID. TIMAR					
				100- 499	500- 999	1 000- 1 299	1 300 OG OVER		UOPP- GITT
I ALT	3163	1158	2005	324	260	153	1116	152	63,4
MENN I ALT	1603	317	1286	111	96	77	900	102	80,2
16-19 ÅR	163	27	136	37	28	12	49	10	83,4
AV DETTE GIFTE	1	:	:	:	:	:	:	:	:
20-24 ÅR	196	18	178	25	16	13	116	8	90,8
AV DETTE GIFTE	18	-	18	-	-	2	14	2	100,0
25-29 ÅR	193	19	174	13	7	11	127	16	90,2
AV DETTE GIFTE	110	1	109	4	-	6	91	8	99,1
30-39 ÅR	276	8	268	3	8	16	214	27	97,1
AV DETTE GIFTE	234	4	230	1	6	14	188	21	98,3
40-49 ÅR	203	12	191	5	10	8	157	11	94,1
AV DETTE GIFTE	176	9	167	4	6	6	142	9	94,9
50-59 ÅR	222	24	198	6	8	10	162	12	89,2
AV DETTE GIFTE	196	17	179	3	5	9	151	11	91,3
60-66 ÅR	127	36	91	6	10	4	61	10	71,7
67-69 ÅR	58	30	28	6	4	3	9	6	48,3
70 ÅR OG OVER	165	143	22	10	5	-	5	2	13,3
KVINNER I ALT	1560	841	719	213	164	76	216	50	46,1
16-19 ÅR	156	53	103	64	12	9	15	3	66,0
AV DETTE GIFTE	6	4	2	:	:	:	:	3	33,3
20-24 ÅR	151	58	93	26	10	7	43	7	61,6
AV DETTE GIFTE	75	38	37	9	2	6	18	2	49,3
25-29 ÅR	137	59	78	19	17	8	27	7	56,9
AV DETTE GIFTE	116	55	61	16	15	5	21	4	52,6
30-39 ÅR	253	121	132	38	38	20	32	4	52,2
AV DETTE GIFTE	235	112	123	37	37	19	26	4	52,3
40-49 ÅR	210	84	126	28	40	15	33	10	60,0
AV DETTE GIFTE	188	75	113	28	36	15	27	7	60,1
50-59 ÅR	223	95	128	27	31	12	48	10	57,4
AV DETTE GIFTE	189	81	108	23	31	11	34	9	57,1
60-66 ÅR	150	104	46	8	14	4	13	7	30,7
67-69 ÅR	46	37	9	3	1	1	2	2	19,6
70 ÅR OG OVER	234	230	4	-	1	-	3	-	1,7

TABELL 6. YRKESAKTIVE 16 ÅR OG OVER, ETTER ALDER OG NÆRING. 1/11 79 - 31/10 80

NÆRING	I ALT	ALDER. ÅR									PROSENT AV DEI YRKES- AKTIVE
		16-19	20-24	25-29	30-39	40-49	50-59	60-66	67-69	70 OG	
										OVER	
I ALT	2005	239	271	252	400	317	326	137	37	26	100,0
JORDBRUK	99	17	4	2	8	15	19	15	9	10	4,9
SKOGBRUK	1	-	-	1	-	-	-	-	-	-	-
FISKE OG FANGST	117	14	22	20	19	20	16	2	3	1	5,8
BERGVERKSDRIFT	12	1	3	2	5	1	-	-	-	-	0,6
INDUSTRI I ALT	642	90	81	73	110	98	126	48	11	5	32,0
PRODUKSJON AV NÆRINGSMIDDEL, DRIKKEVARER OG TOBAKKSVARER	54	18	7	3	2	7	8	4	4	1	-
PRODUKSJON AV TEKSTILVARER, KLEDEVARER, LER OG LERVARER	62	12	9	9	7	7	12	5	-	1	-
PRODUKSJON AV TREVARER	78	9	8	10	8	16	18	7	-	2	-
TREFOREDLING, GRAFISK PRODUKSJON OG FORLAGSVERKSEMDE	9	1	2	2	3	-	-	1	-	-	-
PROD. AV KJEMISKE PRGD., MINERAL- OLJE-, KOL-, GUMMI- OG PLASTPROD. ..	13	-	4	3	4	1	-	-	-	1	-
PRODUKSJON AV MINERALSKE PRODUKT ..	63	4	4	7	13	17	14	4	-	-	-
PRODUKSJON AV METALL	2	1	-	-	1	-	-	-	-	-	-
PRODUKSJON AV VERKSTADPRODUKT	353	43	47	39	70	50	72	25	7	-	-
INDUSTRIPRODUKSJON ELLES	8	2	-	-	2	-	2	2	-	-	-
KRAFT- OG VASSFORSYNING	16	-	4	1	1	4	4	-	1	1	0,8
BYGGJE- OG ANLEGGVERKSEMDE	118	12	11	17	26	22	20	7	2	1	5,9
VAREHANDEL	206	30	26	25	44	34	29	11	3	4	10,3
HOTELL- OG RESTAURANDRIFT	15	6	3	-	-	-	4	2	-	-	0,7
LANDTRANSPORT	34	2	3	5	10	6	3	5	-	-	1,7
SJØTRANSPORT	153	12	17	31	35	34	17	7	-	-	7,6
TRANSPORT ELLES, LAGRING, POST OG TELEKOMMUNIKASJONAR	51	4	8	8	12	8	5	4	2	-	2,5
BANK- OG FINANSIERINGSVERKSEMDE	29	2	5	7	10	2	1	2	-	-	1,4
FORSIKRINGSVERKSEMDE, EIGEDOMSDRIFT OG FORRETN.-MESS. TENESTEYTING	24	1	3	5	8	4	-	2	-	1	1,2
OFFENTLEG ADM., FORSVAR, POLITI OG RETTSVESEN	110	7	38	10	18	7	19	10	-	1	5,5
RENOVASJON OG REINGJERING	2	-	-	2	-	-	-	-	-	-	0,1
UNDERVISNING OG FORSKINGSVERKSEMDE ..	112	1	8	14	37	23	17	9	2	1	5,6
HELSE- OG ANDRE SOSIALTENESTER	190	19	31	22	41	30	34	9	4	-	9,5
KULTURELL T.YTING, UNDERH. OG SPORT ..	4	-	-	-	2	1	1	-	-	-	0,2
PERSONLEG TENESTEYTING	49	14	2	4	12	7	7	3	-	-	2,4
UOPPGITT NÆRING	21	7	2	3	2	1	4	1	-	1	1,0

TABELL 7. YRKESAKTIVE 16 ÅR OG OVER, ETTER KJØNN, ARBEIDSTID OG NERING/YRKESFELT. 1/11 79 - 31/10 80

I ALT	MENN						KVINNER				
	I ALT	100-	500-	1 000	UOPP-	I ALT	100-	500-	1 000	UOPP-	
		499	999	TIMAR	GITT		499	999	TIMAR	GITT	
	TIMAR	TIMAR	OG OVER	ARB.-	TID	TIMAR	TIMAR	OG OVER	ARB.-	TID	
I ALT	2005	1286	111	96	977	102	719	213	164	292	50
NÆRING											
JORDBRUK	99	51	8	10	30	3	48	20	4	18	6
SKOGBRUK	1	1	:	:	:	:	-	-	-	-	-
FISKE OG FANGST	117	116	10	10	79	17	1	:	:	:	:
BERGVERKSDRIFT	12	10	1	-	8	1	2	:	:	:	:
INDUSTRI I ALT	642	487	48	33	368	38	155	32	29	86	8
PRODUKSJON AV NÆRINGSMIDDEL, DRIKKEVARER OG TOBAKKSVARER	54	33	12	2	13	6	21	6	5	9	1
PRODUKSJON AV TEKSTILVARER, KLEDEVARER, LER OG LERVARER	62	13	3	2	8	-	49	10	9	25	5
PRODUKSJON AV TREVARER	78	26	1	4	19	2	52	5	7	38	2
TREFOREDNING, GRAFISK PRODUKSJON OG FORLAGSVERKSEMD	9	6	-	2	4	-	3	-	2	1	-
PROD. AV KJEMISKE PROD., MINERAL- OLJE-, KOL-, GUMMI- OG PLASTPROD.	13	12	1	-	10	1	1	:	:	:	:
PRODUKSJON AV MINERALSKE PRODUKT.	63	60	2	2	54	2	3	1	2	-	-
PRODUKSJON AV METALL	2	1	:	:	:	:	1	:	:	:	:
PRODUKSJON AV VERKSTADPRODUKT ...	353	328	27	21	254	26	25	10	3	12	-
INDUSTRIPRODUKSJON ELLES	8	8	:	:	:	:	-	-	-	-	-
KRAFT- OG VASSFORSYNING	16	14	3	1	10	-	2	:	:	:	:
BYGGJE- OG ANLEGGSVKSEMD	118	113	4	11	89	9	5	1	-	3	1
VAREHANDEL	206	84	4	4	75	1	122	36	30	48	8
HOTELL- OG RESTAURANTDRIFT	15	2	:	:	:	:	13	8	2	1	2
LANDTRANSPORT	34	32	2	2	26	2	2	:	:	:	:
SJØTRANSPORT	153	142	7	9	108	18	11	1	1	6	3
TRANSPORT ELLES, LAGRING, POST OG TELEKOMMUNIKASJONAR	51	19	1	-	16	2	32	5	8	14	5
BANK- OG FINANSIERINGSVERKSEMD	29	13	1	-	12	-	16	2	3	11	-
FORSIKRINGSVERKSEMD, EIGEDOMSØRIFT OG FORRETN.MESS. TENESTEYTING	24	14	1	-	11	2	10	2	3	5	-
OFFENTLEG ADM., FORSVAR, POLITI OG RETTSVESEN	110	80	8	8	61	3	30	8	9	13	-
RENOVASJON OG REINGJERING	2	1	:	:	:	:	1	:	:	:	:
UNDERVISNING OG FORSKINGSVERKSEMD .	112	56	2	5	47	2	56	17	22	12	5
HELSE- OG ANDRE SOSIALTENESTER	190	21	3	-	18	-	169	62	42	56	9
KULTURELL T.YTING, UNDERHALDNING OG SPORT	4	1	:	:	:	:	3	2	-	-	1
PERSONLEG TENESTEYTING	49	20	1	1	17	1	29	12	7	9	1
UOPPGITT NÆRING	21	9	4	2	1	2	12	4	2	6	-
YRKESFELT											
TEKNISK, VITSKAPELEG, HUMANISTISK OG KUNSTNARLEG ARBEID	262	118	5	9	103	1	144	35	45	52	12
ADMINISTRASJONS- OG FORVALTNINGS- ARBEID, BEDRIFTS- OG ORGANISASJONS- LEIING I ALT	67	63	1	1	58	3	4	-	-	3	1
OFFENTLEG ADMINISTRASJON OG FORVALTNINGSARBEID	12	12	-	-	12	-	-	-	-	-	-
BEDRIFTS- OG ORGANISASJONSLEIING	55	51	1	1	46	3	4	-	-	3	1
KONTORARBEID	105	24	2	-	22	-	81	13	19	46	3
HANDELSARBEID	149	43	4	1	37	1	106	32	27	43	4
JORDBRUKS-, SKOGBRUKS- OG FISKEARBEID	172	135	18	16	86	15	37	16	2	15	4
GRUVE- OG SPRENGINGSARBEID M.M. ...	5	5	1	1	2	1	-	-	-	-	-
TRANSPORT OG KOMMUNIKASJONSARBEID .	243	210	11	12	168	19	33	6	7	15	5
INDUSTRI-, BYGGJE- OG ANLEGG- ARBEID I ALT	659	542	51	36	416	39	117	17	23	69	8
JERN- OG METALLVAREARBEID	231	228	14	14	180	20	3	1	1	1	-
ELEKTROARBEID	53	51	6	4	36	5	2	:	:	:	:
TREARBEID	85	78	7	3	67	1	7	2	1	4	-
NÆRINGSMIDDELARBEID	39	25	9	2	8	6	14	3	3	7	1
MASKIN- OG MOTORDRIFT	33	32	2	1	26	3	1	:	:	:	:
LASTE-, LOSSE- OG LAGERARBEID ...	23	22	4	3	15	-	1	:	:	:	:
INDUSTRI-, BYGGJE- OG ANLEGG SARBEID ELLES	195	106	9	9	84	4	89	10	16	56	7
SERVICEARBEID	201	43	3	6	32	2	158	81	37	36	4
MILITÆRT ARBEID, UOPPGITT ELLER IKKJE IDENTIFISERT YRKE	142	103	15	14	53	21	39	13	4	13	9

TABELL 8. YRKESAKTIVE 16 ÅR OG OVER I ARBEID I VEKA 25/10 - 31/10 1980, ETTER KJØNN, ARBEIDSTID I VEKA

OG NÆRING/YRKESFELT

	MENN						KVINNER					
	I ALT	30					I ALT	30				
		I ALT	1-19 TIMAR	20-29 TIMAR	30 TIMAR OG OVER	UOPP- GITT		I ALT	1-19 TIMAR	20-29 TIMAR	30 TIMAR OG OVER	UOPP- GITT
I ALT	1512	986	41	44	855	46	526	163	117	229	17	
NÆRING												
JORDBRUK	65	36	4	5	26	1	29	10	4	13	2	
SKOGBRUK	1	1	:	:	:	:	-	-	-	-	-	
FISKE OG FANGST	73	73	1	2	67	3	-	-	-	-	-	
BERGVERKSDRIFT	9	7	-	-	7	-	2	:	:	:	:	
INDUSTRI I ALT	517	394	13	18	345	18	123	19	39	61	4	
PRODUKSJON AV NÆRINGSMIDDEL, DRIKKEVARER OG TOBAKKSVARER	34	18	2	1	13	2	16	2	2	12	-	
PRODUKSJON AV TEKSTILVARER, KLEDEVARER, LER OG LERVARER	46	10	-	-	10	-	36	6	14	13	3	
PRODUKSJON AV TREVARER	68	22	1	3	18	-	46	4	17	25	-	
TREFOREDLING, GRAFISK PRODUKSJON OG FORLAGSVERKSEMD	9	6	1	-	5	-	3	-	2	1	-	
PROD. AV KJEMISKE PROD., MINERAL- OLJE-, KGL-, GUMMI- OG PLASTPROD.	13	12	-	1	11	-	1	:	:	:	:	
PRODUKSJON AV MINERALSKE PRODUKT.	57	54	3	2	49	-	3	2	-	1	-	
PRODUKSJON AV METALL	2	1	:	:	:	:	1	:	:	:	:	
PRODUKSJON AV VERKSTADPRODUKT ...	283	266	6	11	233	16	17	5	4	7	1	
INDUSTRIPRODUKSJON ELLES	5	5	:	:	:	:	-	-	-	-	-	
KRAFT- OG VASSFORSYNING	9	9	-	-	9	-	-	-	-	-	-	
BYGGJE- OG ANLEGGVERKSEMD	92	88	3	2	78	5	4	1	1	2	-	
VAREHANDEL	162	70	3	2	64	1	92	30	20	41	1	
HOTELL- OG RESTAURANTDRIFT	6	1	:	:	:	:	5	1	1	3	-	
LANDTRANSPORT	29	28	2	1	25	-	1	:	:	:	:	
SJØTRANSPORT	92	83	3	-	73	7	9	1	2	5	1	
TRANSPORT ELLES, LAGRING, POST OG TELEKOMMUNIKASJONAR	31	16	2	1	13	-	15	3	4	7	1	
BANK- OG FINANSIERINGSVERKSEMD ...	25	11	-	-	10	1	14	3	2	9	-	
FORSIKRINGSVERKSEMD, EIGEDOMSDRIFT OG FORRETN.MESS. TENESTEYTING	21	11	-	-	11	-	10	-	1	9	-	
OFFENTLEG ADM., FORSVAR, POLITI OG RETTSVESEN	90	69	2	3	56	8	21	12	1	8	-	
RENOVASJON OG REINGJERING	-	-	-	-	-	-	-	-	-	-	-	
UNDERVISNING OG FØRSKINGSVERKSEMD .	94	48	6	9	33	-	46	16	22	6	2	
HELSE- OG ANDRE SOSIALTENESTER	136	17	-	-	16	1	119	47	16	52	4	
KULTURELL T.YTING, UNDERHALDNING OG SPORT	4	1	:	:	:	:	3	3	-	-	-	
PERSONLEG TENESTEYTING	41	17	-	1	16	-	24	12	2	9	1	
UOPPGITT NÆRING	15	6	2	-	4	-	9	4	2	3	-	
YRKESFELT												
TEKNISK, VITSKAPELEG, HUMANISTISK OG KUNSTNARLEG ARBEID	211	107	6	9	89	3	104	28	25	48	3	
ADMINISTRASJONS- OG FORVALTNINGS- ARBEID, BEDRIFTS- OG ORGANISASJONS- LEIING I ALT	62	59	2	3	54	-	3	1	1	1	-	
OFFENTLEG ADMINISTRASJONS- OG FORVALTNINGSARBEID	11	11	-	1	10	-	-	-	-	-	-	
BEDRIFTS- OG ORGANISASJONSLEIING	51	48	2	2	44	-	3	1	1	1	-	
KONTORARBEID	88	20	1	-	17	2	68	16	13	38	1	
HANDELSARBEID	119	38	2	-	35	1	81	24	19	37	1	
JORDBRUKS-, SKOGBRUKS- OG FISKEARBEID	110	88	5	6	72	5	22	7	4	10	1	
GRUVE- OG SPRENGINGSARBEID M.M. ...	3	3	-	-	2	1	-	-	-	-	-	
TRANSPORT OG KOMMUNIKASJONSARBEID .	154	137	7	3	120	7	17	4	4	8	1	
INDUSTRI-, BYGGJE- OG ANLEGG- ARBEID I ALT	519	431	12	21	380	18	88	8	29	49	2	
JERN- OG METALLVAREARBEID	191	191	4	12	163	12	-	-	-	-	-	
ELEKTROARBEID	35	35	-	-	33	2	-	-	-	-	-	
TREARBEID	70	64	2	3	59	-	6	1	2	3	-	
NÆRINGSMIDDELARBEID	23	12	1	1	9	1	11	-	2	9	-	
MASKIN- OG MOTORDRIFT	29	28	1	-	25	2	1	:	:	:	:	
LASTE-, LOSSE- OG LAGERARBEID ...	18	17	1	2	14	-	1	:	:	:	:	
INDUSTRI-, BYGGJE- OG ANLEGGARBEID ELLES	153	84	3	3	77	1	69	7	25	35	2	
SERVICEARBEID	152	33	1	-	32	-	119	69	18	29	3	
MILITÆRT ARBEID, UOPPGITT ELLER IKKJE IDENTIFISERT YRKE	94	70	5	2	54	9	24	6	4	9	5	

TABELL 9. YRKESAKTIVE 16 ÅR OG OVER MED FAST OPPMØTEPÅSS PÅ ARBEID I VEKA 25/10 - 31/10 1980, ETTER
TALET PÅ ARBEIDSREISER, REISETID OG YRKESFELT/OPPMØTEPÅSS

	I ALT	REISTE 1 GONG			REISTE 2-3 GONGER			REISTE 4 GONGER ELLER FLEIRE			UOPP- GITT TAL PÅ REISER	
		REISTE IKKJE	REISE-	REISE-	UOPP-	REISE-	REISE-	UOPP-	REISE-	REISE-		UOPP-
			TID	TID	GITT	TID	TID	GITT	TID	TID		GITT
		UNDER 45 MIN	45 MIN OG OVER		UNDER 45 MIN	45 MIN OG OVER		UNDER 45 MIN	45 MIN OG OVER			
I ALT	1313	71	39	19	2	108	6	-	826	58	13	171
YRKESFELT												
TEKN., VITSK., HUMANIS- TISK OG KUNSTNARLEG ARBEID	190	5	6	-	-	20	1	-	129	13	-	16
OFFENTLEG ADMINISTRA- SJONS- OG FORVALTN.ARBEID.	11	-	-	-	-	-	-	-	10	1	-	-
BEDRIFTS- OG ORGANISA- SJONSLEIING	42	1	1	-	-	1	-	-	32	-	-	7
KONTORARBEID	85	-	2	-	-	11	1	-	59	4	-	8
HANDELSARBEID	113	2	1	-	-	25	-	-	72	2	1	10
JORDBRUKS-, SKOGBRUKS- OG FISKEARBEID	95	18	5	2	-	2	-	-	35	2	4	27
GRUVE- OG SPRENGINGS- ARBEID M.M.	3	1	-	1	-	-	-	-	1	-	-	-
TRANSPORT OG KOMMUNIKA- SJONSARBEID	106	21	3	4	1	5	1	-	39	6	-	26
INDUSTRI-, BYGGJE- OG ANLEGG SARBEID I ALT	479	11	9	7	-	16	2	-	358	25	3	48
JERN- OG METALLV.ARBEID	175	5	4	1	-	2	-	-	137	12	-	14
ELEKTROARBEID	33	2	1	1	-	-	-	-	25	2	-	2
TREARBEID	60	-	2	2	-	2	-	-	41	4	-	9
NERINGSMIDDELARBEID	23	1	-	2	-	-	-	-	18	-	-	2
MASKIN- OG MOTORDRIFT ..	27	2	-	-	-	-	-	-	19	-	-	6
LASTE-, LOSSE- OG LAGERARBEID	17	-	1	-	-	-	-	-	12	-	1	3
INDUSTRI-, BYGGJE- OG ANLEGG SARBEID ELLES	145	1	1	1	-	12	2	-	107	7	2	12
SERVICEARBEID	131	8	11	3	-	26	1	-	56	5	2	19
MILITÆRT ARBEID OG UOPPGITT YRKESOMRÅDE	57	4	1	2	1	2	-	-	34	-	3	10
OPPMØTEPÅSS OG KJØNN												
INNAN HEIMSTADFYLKET	1215	39	39	12	1	106	5	-	819	58	12	124
MENN	746	32	19	9	1	18	-	-	533	41	7	86
KVINNER	469	7	20	3	-	88	5	-	286	17	5	38
I HEIMSTADKOMMUNEN	979	21	32	4	1	97	3	-	679	28	11	103
MENN	565	15	15	3	1	14	-	-	427	16	6	68
KVINNER	414	6	17	1	-	83	3	-	252	12	5	35
1516 ULSTEIN	160	2	5	-	-	9	-	-	126	13	-	5
MENN	120	2	3	-	-	4	-	-	96	11	-	4
KVINNER	40	-	2	-	-	5	-	-	30	2	-	1
1504 ÅLESUND	45	9	-	4	-	-	2	-	6	12	1	11
MENN	35	9	-	3	-	-	-	-	3	9	1	10
KVINNER	10	-	-	1	-	-	2	-	3	3	-	1
1515 HERØY	12	2	2	-	-	-	-	-	6	2	-	-
MENN	10	2	1	-	-	-	-	-	5	2	-	-
KVINNER	2	-	1	-	-	-	-	-	1	-	-	-
1520 ØRSTA	5	2	-	-	-	-	-	-	-	1	-	2
MENN	5	2	-	-	-	-	-	-	-	1	-	2
KVINNER	-	-	-	-	-	-	-	-	-	-	-	-
1531 SULA	4	-	-	-	-	-	-	-	2	2	-	-
MENN	4	-	-	-	-	-	-	-	2	2	-	-
KVINNER	-	-	-	-	-	-	-	-	-	-	-	-
1502 MOLDE	2	1	-	-	-	-	-	-	-	-	-	1
MENN	1	-	-	-	-	-	-	-	-	-	-	1
KVINNER	1	1	-	-	-	-	-	-	-	-	-	-
ANDRE KOMMUNAR I FYLKET.	8	2	-	4	-	-	-	-	-	-	-	2
MENN	6	2	-	3	-	-	-	-	-	-	-	1
KVINNER	2	-	-	1	-	-	-	-	-	-	-	1
UTANFOR FYLKET	40	25	-	6	-	-	-	-	-	-	-	9
MENN	36	23	-	6	-	-	-	-	-	-	-	7
KVINNER	4	2	-	-	-	-	-	-	2	-	-	2
0301 OSLO	15	9	-	-	-	-	-	-	-	-	-	6
MENN	13	8	-	-	-	-	-	-	-	-	-	5
KVINNER	2	1	-	-	-	-	-	-	-	-	-	1
1201 BERGEN	7	6	-	-	-	-	-	-	-	-	-	1
MENN	6	5	-	-	-	-	-	-	-	-	-	1
KVINNER	1	1	-	-	-	-	-	-	-	-	-	-
2200 NORDSJØEN	4	1	-	3	-	-	-	-	-	-	-	-
MENN	4	1	-	3	-	-	-	-	-	-	-	-
KVINNER	-	-	-	-	-	-	-	-	-	-	-	-
1103 STAVANGER	2	1	-	1	-	-	-	-	-	-	-	-
MENN	2	1	-	1	-	-	-	-	-	-	-	-
KVINNER	-	-	-	-	-	-	-	-	-	-	-	-
ANDRE STADER UTANFOR FYLKET	12	8	-	2	-	-	-	-	-	-	-	2
MENN	11	8	-	2	-	-	-	-	-	-	-	1
KVINNER	1	-	-	-	-	-	-	-	-	-	-	1
UOPPGITT OPPMØTEPÅSS	58	7	-	1	1	2	1	-	7	-	1	38

TABELL 11. BUSTADER ETTER HUSTYPE OG TALET PÅ ROM. BUSETTE ETTER TALET PÅ ROM I BUSTADEN. 1/11 1980

TALET PÅ ROM UTANOM KJØKKEN	BUSTADER					BUSETTE		
	I ALT	I VÅNINGSHUS I TILKN. TIL GARDSDRIFT OG I FRITTL. EINEBUSTADER	I ANDRE EINE- OG TOMANNS- BUSTADER OG SMÅHUS	I BLOKK, LEIGE- GÅRD E.L.	I ANDRE BYGG	I UOPP- GITT- HUS- TYPE	I ALT	PR. ROM
ALLE	1351	1080	90	11	29	141	4298	0,7
1 ROM	23	18	1	3	-	1	34	1,5
MED KJØKKEN								
6 KVM OG OVER	8	5	1	2	-	-	11	1,4
MED KJØKKEN								
UNDER 6 KVM	13	11	-	1	-	1	21	1,6
UTAN KJØKKEN	2	2	-	-	-	-	2	1,0
UOPPGITT	-	-	-	-	-	-	-	-
2 ROM	96	60	22	2	4	8	184	1,0
MED KJØKKEN								
6 KVM OG OVER	64	42	14	1	3	4	120	0,9
MED KJØKKEN								
UNDER 6 KVM	28	17	6	1	1	3	59	1,1
UTAN KJØKKEN	1	-	-	-	-	1	1	0,5
UOPPGITT	3	1	2	-	-	-	4	0,7
3 ROM	127	86	20	5	8	8	317	0,8
4 "	308	268	18	1	6	15	998	0,8
5 "	246	217	8	-	5	16	810	0,7
6 "	198	178	7	-	3	10	695	0,6
7 "	117	105	4	-	1	7	457	0,6
8 ROM OG OVER	135	124	4	-	1	6	590	0,5
UOPPGITT	101	24	6	-	1	70	213	-

TABELL 12. BUSTADER ETTER BYGGJEÅR FOR HUSET OG HUSTYPE/EIGE-/LEIGEFORM. BUSETTE OG ROM, ETTER BYGGJEÅR FOR HUSET. 1/11 1980

	ALLE	BYGGJEÅR FOR HUSET								UOPP- GITT
		1900 OG FØR	1901- 1920	1921- 1940	1941- 1945	1946- 1950	1951- 1960	1961- 1970	1971- 1980	
BUSTADER I ALT	1351	82	122	135	5	78	251	207	374	97
HUSTYPE										
I VÅNINGSHUS	222	47	40	41	1	3	26	23	39	2
I FRITTLIGGJANDE EINEBUSTAD	858	23	50	71	4	55	184	165	296	10
I REKKJEHUS, TERR.HUS E.L.	25	-	5	-	-	-	2	4	13	1
I HORIZONTALT DELT TOMANNSBUSTAD	43	1	7	6	-	2	12	1	13	1
I ANNA BYGG UNDER 3 ETG. ..	22	2	7	1	-	3	3	2	3	1
I BLOKK, LEIGEGÅRD E.L.	11	1	1	1	-	1	4	3	-	-
I FORRETNINGSBYGG	28	-	2	7	-	5	10	4	-	-
I BYGG FOR FELLESHUSHALD ..	1	-	-	-	-	-	-	-	-	1
I UOPPGITT HUSTYPE	141	8	10	8	-	9	10	5	10	81
EIGE-/LEIGEFORHOLD TIL BUSTADEN										
EIGD I ALT	1014	51	95	113	2	63	199	173	296	22
PRIVAT	970	49	94	111	1	60	188	164	281	22
GJENNOM BURETTLAG E.L.	44	2	1	2	1	3	11	9	15	-
LEIGD I ALT	217	20	21	18	3	11	39	26	70	9
VED VANLEG LEIGEKONTRAKT.	90	5	8	2	1	5	17	6	39	7
SOM TENESTEBUSTAD	28	-	2	1	-	-	4	8	12	1
FOR EIT AVGRENSA TIDSRØM.	11	2	-	-	-	2	2	-	5	-
PÅ ANDRE VILKÅR	88	13	11	15	2	4	16	12	14	1
UOPPGITT	120	11	6	4	-	4	13	8	8	66
BUSETTE I ALT	4298	189	316	367	14	186	790	835	1401	200
BUSETTE PR. BUSTAD	3,2	2,3	2,6	2,7	2,8	2,4	3,1	4,0	3,7	2,1
ROM I ALT	6194	347	557	689	21	378	1259	1095	1724	123
ROM PR. BUSTAD	5,0	4,4	4,8	5,3	4,2	5,0	5,2	5,4	4,7	4,1
BUSETTE PR. ROM	0,7	0,5	0,5	0,5	0,7	0,5	0,6	0,7	0,8	0,7

TABELL 13. BUSTADER ETTER VIKTIGASTE KJELDE TIL OPPVARMING OG BYGGJEÅR/INSTALLASJON AV PIPE. BUSETTE ETTER BUSTADENS VIKTIGASTE KJELDE TIL OPPVARMING. 1/11 1980

	EI KJELDE VIKTIGAST						TO ELLER FLEIRE LIKEVERDIGE KJELDER					UOPP- GITT KJELDE TIL OPP- VARMING
	ALLE	SEN- TRAL- VARME	ELEK- TRISKE E. L.	OMNAR FOR FLY- TANDE BRENSSEL	OMNAR FOR FAST BRENSSEL	ALLE	EL. OMNAR OG BRENSSEL	EL. OMNAR FOR FLY- TANDE BRENSSEL	OMNAR FOR FLY- TANDE BRENSSEL	EL. OMNAR FOR FAST OG FLY- TANDE BRENSSEL		
BUSTADER I ALT	1351	843	48	484	182	129	414	206	134	19	55	94
BYGGJEÅR												
1900 OG FØR	82	45	-	17	9	19	35	28	4	1	2	2
1901 - 1920	122	75	3	37	14	21	43	21	13	1	8	4
1921 - 1940	135	72	1	40	16	15	57	31	14	2	10	6
1941 - 1945	5	4	-	2	1	1	1	-	1	-	-	-
1946 - 1950	78	44	3	21	14	6	29	10	11	3	5	5
1951 - 1960	251	171	3	99	41	28	73	44	18	5	6	7
1961 - 1970	207	143	19	69	40	15	61	24	24	1	12	3
1971 - 1980	374	261	19	178	45	19	107	46	45	5	11	6
UOPPGITT	97	28	-	21	2	5	8	2	4	1	1	61
PIPE												
MED PIPE	1244	802	44	447	182	129	414	206	134	19	55	28
UTAN PIPE	24	22	2	20	-	-	-	-	-	-	-	2
UOPPGITT	83	19	2	17	-	-	-	-	-	-	-	64
BUSETTE I ALT	4298	2754	203	1562	609	380	1357	664	458	58	177	187
BUSETTE PR. BUSTAD	3,2	3,3	4,2	3,2	3,3	2,9	3,3	3,2	3,4	3,1	3,2	2,0
ROM I ALT	6194	3990	285	2185	907	613	2054	1026	658	81	288	150
ROM PR. BUSTAD	5,0	4,9	6,1	4,7	5,0	4,9	5,1	5,2	4,9	4,8	5,4	5,0
BUSETTE PR. ROM	0,7	0,7	0,7	0,7	0,7	0,6	0,6	0,6	0,7	0,7	0,6	0,5

TABELL 14. BUSTADER ETTER SANITÆRUTSTYR OG TALET PÅ ROM. BUSETTE ETTER BUSTADENS SANITÆRUTSTYR. 1/11 1980

TALET PÅ ROM UTANOM KJØKKEN	MED BAD						UTAN BAD					UOPP- GITT OM BAD
	ALLE	ALLE	WC I BU- STADEN	WC UTANFOR BU- STADEN	ANNA DO	UOPP- GITT DO	ALLE	WC I BU- STADEN	WC UTANFOR BU- STADEN	ANNA DO	UOPP- GITT DO	
BUSTADER I ALT	1351	1186	1153	6	4	23	61	31	9	20	1	104
1 ROM	23	16	16	-	-	-	6	2	2	-	-	1
MED KJØKKEN												
6 KVM OG OVER	8	5	5	-	-	-	2	-	2	-	-	1
MED KJØKKEN												
UNDER 6 KVM	13	9	9	-	-	-	4	2	-	2	-	-
UTAN KJØKKEN	2	2	2	-	-	-	-	-	-	-	-	-
UOPPGITT	-	-	-	-	-	-	-	-	-	-	-	-
2 ROM	96	78	76	-	-	2	13	6	3	4	-	5
MED KJØKKEN												
6 KVM OG OVER	64	50	49	-	-	1	10	4	3	3	-	4
MED KJØKKEN												
UNDER 6 KVM	28	25	25	-	-	-	3	2	-	1	-	-
UTAN KJØKKEN	1	1	1	-	-	-	-	-	-	-	-	-
UOPPGITT	3	2	1	-	-	1	-	-	-	-	-	1
3 ROM	127	112	108	-	1	3	13	6	4	3	-	2
4 "	308	285	277	1	1	6	11	7	-	4	-	12
5 "	246	236	232	1	1	2	5	3	-	2	-	5
6 "	198	185	181	2	-	2	8	5	-	3	-	5
7 "	117	113	112	-	-	1	2	2	-	-	-	2
8 ROM OG OVER	135	126	121	2	1	2	1	-	-	1	-	8
UOPPGITT	101	35	30	-	-	5	2	-	-	1	1	64
BUSETTE I ALT	4298	3951	3867	16	9	59	126	62	18	44	2	221
BUSETTE PR. BUSTAD	3,2	3,3	3,4	2,7	2,3	2,6	2,1	2,0	2,0	2,2	2,0	2,1
BUSETTE PR. ROM	0,7	0,7	0,7	0,4	0,5	0,6	0,6	0,5	0,9	0,6	-	0,5
ROM PR. BUSTAD	5,0	5,0	5,0	6,3	5,0	4,6	3,6	3,8	2,2	3,7	-	5,0

TABELL 15. BUSTADER, ROM OG BUSETTE, ETTER HUSTYPE. 1/11 1980

	ALLE	VÅ- NING- HUS I TILKN. TIL GARDS- DRIFT	FRITT- LIGG- JANDE EINE- BUSTAD	REKKJEHUS, TERRASSEHUS, HUS I KJEDE, VERTIKALT DELT TOMANNS- BUSTAD	HORI- SON- TALT DELT TO- MANNS- BUSTAD	ANNA BUSTADBYGG MED FÆRRE ENN 3 ETASJAR	BLOKK, LEIGEGÅRD ELLER ANNA BUSTADBYGG MED 3 ETASJAR EL. FLEIRE	FOR- RET- NING- BYGG M.M.	BYGG FOR FEL- LES- HUS- TYPE HALD	UOPP- GITT HUS- TYPE
BUSTADER I ALT ...	1351	222	858	25	43	22	11	28	1	141
BUSETTE I ALT	4298	767	2888	70	111	74	21	69	:	296
BUSETTE PR. BUSTAD	3,2	3,5	3,4	2,8	2,6	3,4	1,9	2,5	:	2,1
ROM I ALT	6194	1182	4211	81	169	70	26	114	-	340
ROM PR. BUSTAD ...	5,0	5,4	5,0	3,5	4,0	3,7	2,4	4,1	-	4,8
BUSETTE PR. ROM ..	0,7	0,6	0,7	0,8	0,7	0,9	0,8	0,6	:	0,5

TABELL 16. BUSTADER ETTER EIGE-/LEIGEFORM OG AREAL. BUSETTE ETTER EIGE-/LEIGEFORHOLD TIL BUSTADEN. 1/11 1980

AREAL	ALLE	BUSTADEN BLIR EIGD			BUSTADEN BLIR LEIGD					UOPPGITT EIGE-/ LEIGE- FORM
		ALLE	PRIVAT	GJENNM BURETTS- LAG E.-L.	ALLE	VED VANLEG LEIGE- KONTRAKT	SOM TENESTE- BUSTAD	FOR EIT AVGRENSA TIDSRUM	PÅ ANDRE VILKÅR	
BUSTADER I ALT ...	1351	1014	970	44	217	90	28	11	88	120
UNDER 30 KVM ...	17	5	4	1	12	8	-	-	4	-
30- 39 KVM	27	7	7	-	15	8	3	1	3	5
40- 49 "	53	28	26	2	21	13	1	1	6	4
50- 59 "	70	30	29	1	34	18	3	3	10	6
60- 79 "	190	134	132	2	49	18	5	4	22	7
80- 99 "	457	387	366	21	55	14	10	2	29	15
100-129 "	267	244	233	11	18	4	4	-	10	5
130 KVM OG OVER.	164	156	150	6	6	1	2	-	3	2
UOPPGITT AREAL .	106	23	23	-	7	6	-	-	1	76
BUSETTE I ALT	4298	3492	3330	162	558	219	75	35	229	248
BUSETTE PR. BUSTAD	3,2	3,4	3,4	3,7	2,6	2,4	2,7	3,2	2,6	2,1
ROM I ALT	6194	5256	5016	241	732	225	101	37	368	205
ROM PR. BUSTAD ...	5,0	5,3	5,3	5,5	3,4	2,6	3,6	3,4	4,2	4,0
BUSETTE PR. ROM ..	0,7	0,6	0,6	0,7	0,7	0,9	0,7	0,9	0,6	0,6

TABELL 17. BUSTADER, BUSETTE OG ROM, ETTER BUSETTE PR. ROM I BUSTADEN. 1/11 1980

	ALLE	BUSETTE PR. ROM UTANOM KJØKKEN								UOPP- GITT	
		UNDER 0,25	0,25- 0,49	0,50- 0,74	0,75- 0,99	1,00- 1,24	1,25- 1,49	1,50- 1,74	1,75- 1,99		2,00 OG OVER
BUSTADER I ALT	1351	72	285	362	180	223	69	43	2	14	101
BUSETTE I ALT	4298	90	594	1139	759	883	341	192	14	73	213
BUSETTE PR. BUSTAD	3,2	1,3	2,1	3,1	4,2	4,0	4,9	4,5	7,0	5,2	2,1
ROM I ALT	6194	471	1609	1883	940	862	265	125	8	30	-
ROM PR. BUSTAD	5,0	6,5	5,6	5,2	5,2	3,9	3,8	2,9	4,0	2,1	-

TABELL 20. FAMILIAR OG PERSONAR I PRIVATHUSHALD, ETTER FAMILIETYPE OG EIGE-/LEIGEFORHOLD TIL BUSTADEN/TALET PÅ ROM I BUSTADEN. 1/11 1980

	I ALT		FAMILIAR MED EIN PERSON	FAMILIAR MED TO ELLER FLEIRE PERSONAR							
	FAMILIAR	PERSONAR		I ALT		EKTEPAR UTAN UGIFTE BARN	EKTEPAR MED UGIFTE BARN		MOR ELLER FAR MED UGIFTE BARN		FAMILIAR MED UOPPGITT TYPE
				FAMILIAR	PERSONAR		FAMILIAR	PERSONAR	FAMILIAR	PERSONAR	
I ALT	1481	4298	342	1139	3956	290	727	3071	116	284	6
EIGE-/LEIGEFORHOLD TIL BUSTADEN											
EIGD I ALT	1124	3492	204	920	3288	230	605	2614	81	201	4
PRIVAT	1079	3330	199	880	3131	221	575	2477	80	199	4
GJENNOM BURETTSLAG E.L. ..	45	162	5	40	157	9	30	137	1	2	-
LEIGD I ALT	232	558	79	153	479	39	89	334	24	61	1
VED VANLEG LEIGEKONTRAKT .	99	219	41	58	178	7	38	131	13	33	-
SOM TENESTEBUSTAD	28	75	6	22	69	6	14	52	2	5	-
FOR EIT AVGRENSA TIDSRUM .	12	35	2	10	33	2	7	27	1	2	-
PÅ ANDRE VILKÅR	93	229	30	63	199	24	30	124	8	21	1
UOPPGITT	125	248	59	66	189	21	33	123	11	22	1
TALET PÅ ROM I BUSTADEN UTANOM KJØKKEN											
1 ROM	25	34	20	5	14	1	3	10	1	2	-
MED KJØKKEN											
6 KVM OG OVER	8	11	7	1	4	-	1	4	-	-	-
MED KJØKKEN											
UNDER 6 KVM	15	21	11	4	10	1	2	6	1	2	-
UTAN KJØKKEN	2	2	2	-	-	-	-	-	-	-	-
UOPPGITT	-	-	-	-	-	-	-	-	-	-	-
2 ROM	105	184	53	52	131	22	21	67	9	20	-
MED KJØKKEN											
6 KVM OG OVER	68	120	33	35	87	19	12	40	4	9	-
MED KJØKKEN											
UNDER 6 KVM	33	59	17	16	42	3	9	27	4	9	-
UTAN KJØKKEN	1	1	1	-	-	-	-	-	-	-	-
UOPPGITT	3	4	2	1	2	-	-	-	1	2	-
3 ROM	137	317	40	97	277	38	44	163	14	35	1
4 "	328	998	56	272	942	69	185	760	18	44	-
5 "	273	810	46	227	764	58	142	583	26	63	1
6 "	218	695	37	181	658	52	113	506	13	36	3
7 "	131	457	17	114	440	18	86	377	10	27	-
8 ROM OG OVER	159	590	22	137	568	16	107	501	13	31	1
UOPPGITT	105	213	51	54	162	16	26	104	12	26	-

TABELL 21. TALET PÅ PRIVATHUSHALD MED UTVALDE KJENNETEIKN FOR BUSTADSTANDARD, OG DISPONERING AV PERSONBIL. BUSETTE I SLIKE HUSHALD, ETTER ALDER. 1/11 1980

	ALLE	WC I BUSTADEN	BAD I BUSTADEN	TELEFON I BUSTADEN	BRENSEL-OMN I BUSTADEN	BUSTAD-EN BYGD ETTER 1945	HUSHALD-ET EIG BUSTADEN	KJØKKEN 6 KVM OG OVER I BUSTADEN	HUSHALD-ET DISPONERER BIL
PRIVATHUSHALD	1351	1227	1186	929	1160	910	1014	1128	924
BUSETTE	4298	4044	3951	3050	3812	3212	3492	3805	3381
0-19 ÅR	1494	1433	1415	1007	1313	1258	1249	1374	1278
20-39 "	1205	1133	1115	720	1016	964	902	1040	1012
40-59 "	858	815	798	693	788	651	755	778	717
60-69 "	380	347	340	333	365	226	330	331	251
70-79 "	267	238	219	222	246	94	195	210	103
80 ÅR OG OVER	94	78	64	75	84	19	61	72	20
BUSETTE PR. BUSTAD	3,2	3,3	3,3	3,3	3,3	3,5	3,4	3,4	3,7
ROM PR. BUSTAD	5,0	5,0	5,0	5,3	5,1	5,0	5,3	5,1	5,2
BUSETTE PR. ROM	0,7	0,7	0,7	0,6	0,6	0,7	0,6	0,7	0,7
HUSHALD DER FØREKOMST AV KJENNETEIKNET IKKJE ER OPPGITT	-	84	104	99	63	97	120	117	156

TABELL 22. FOLKEMENGDEN ETTER ALDER, KJØNN OG TYPE BUSTADSTRØK/GRUNNKRINS. 1/11 1980

I ALT	ALDER. ÅR											
	0-6	7-15	16-19	20-24	25-29	30-49	50-59	60-66	67-69	70-79	80 OG OVER	
KOMMUNEN	4338	458	717	319	347	330	942	445	277	104	271	128
MENN	2194	221	370	163	196	193	479	222	127	58	113	52
KVINNER	2144	237	347	156	151	137	463	223	150	46	158	76
TYPE BUSTADSTRØK OG												
KJØNN												
TETTBYGDE STRØK	3573	390	588	246	293	280	780	349	229	86	220	112
MENN	1792	188	294	124	165	168	399	169	108	44	92	41
KVINNER	1781	202	294	122	128	112	381	180	121	42	128	71
6061 HJØRUNGAVÅG	608	58	99	49	44	42	150	56	35	12	46	17
MENN	327	29	58	30	30	20	74	31	15	8	21	11
KVINNER	281	29	41	19	14	22	76	25	20	4	25	6
6062 HAREID	2611	304	439	183	214	217	554	242	163	65	143	87
MENN	1295	146	216	88	115	131	287	116	78	32	58	28
KVINNER	1316	158	223	95	99	86	267	126	85	33	85	59
6063 BRANDAL	354	28	50	14	35	21	76	51	31	9	31	8
MENN	170	13	20	6	20	17	38	22	15	4	13	2
KVINNER	184	15	30	8	15	4	38	29	16	5	18	6
SPREIDTBYGDE STRØK	757	67	129	73	51	46	162	96	48	18	51	16
MENN	400	33	76	39	30	24	80	53	19	14	21	11
KVINNER	357	34	53	34	21	22	82	43	29	4	30	5
UOPPGITT BUSTADSTRØK	8	1	-	-	3	4	-	-	-	-	-	-
GRUNNKRINS OG KJØNN												
01 HJØRUNGAVÅG	833	80	141	71	60	53	201	79	50	14	60	24
MENN	443	39	83	41	40	25	97	45	23	9	26	15
KVINNER	390	41	58	30	20	28	104	34	27	5	34	9
0101 LIAVÅGEN	466	48	76	32	32	35	122	40	23	11	34	13
MENN	249	25	43	22	19	17	61	23	9	7	15	8
KVINNER	217	23	33	10	13	18	61	17	14	4	19	5
0102 HJØRUNGNES-ÅSEN-O	220	20	44	21	12	14	44	20	20	1	19	5
MENN	119	8	28	11	11	6	21	9	11	1	9	4
KVINNER	101	12	16	10	1	8	23	11	9	-	10	1
0103 ØVRELID-ALME	147	12	21	18	16	4	35	19	7	2	7	6
MENN	75	6	12	8	10	2	15	13	3	1	2	3
KVINNER	72	6	9	10	6	2	20	6	4	1	5	3
02 HAREID	2399	232	378	163	205	169	510	264	167	65	155	91
MENN	1186	117	175	80	116	110	263	128	76	31	64	26
KVINNER	1213	115	203	83	89	59	247	136	91	34	91	65
0201 PLASSANE	54	8	6	6	6	3	11	11	3	-	-	-
MENN	30	4	4	4	2	2	7	6	1	-	-	-
KVINNER	24	4	2	2	4	1	4	5	2	-	-	-
0202 BRUBAKKEN	325	30	61	28	37	28	77	25	14	6	10	9
MENN	164	15	31	12	19	20	39	12	5	2	6	3
KVINNER	161	15	30	16	18	8	38	13	9	4	4	6
0203 INDRE HAREID	256	23	37	17	21	16	51	27	25	11	22	6
MENN	128	10	19	12	11	10	27	10	13	4	9	3
KVINNER	128	13	18	5	10	6	24	17	12	7	13	3
0204 YTRE HAREID	850	87	142	59	58	62	178	80	58	25	55	46
MENN	408	45	67	24	36	36	93	37	24	15	22	9
KVINNER	442	42	75	35	22	26	85	43	34	10	33	37
0205 KORSNES-HÅBAKK	363	33	51	20	25	30	85	38	31	10	27	13
MENN	191	20	24	12	15	18	45	19	17	5	10	6
KVINNER	172	13	27	8	10	12	40	19	14	5	17	7
0206 HOLSTAD-GJERDE	79	8	20	6	8	2	19	8	-	2	3	3
MENN	32	2	5	2	3	2	8	7	-	1	1	1
KVINNER	47	6	15	4	5	-	11	1	-	1	2	2
0207 GRIMSTAD	101	15	10	9	14	7	11	19	3	2	6	5
MENN	56	8	5	7	9	5	5	12	1	-	2	2
KVINNER	45	7	5	2	5	2	6	7	2	2	4	3
0208 BRANDAL-INDREDAL	199	15	27	9	23	14	42	25	15	5	22	2
MENN	90	8	10	2	10	11	21	11	5	3	9	-
KVINNER	109	7	17	7	13	3	21	14	10	2	13	2
0209 BRANDAL-KVITNES	172	13	24	9	13	7	36	31	18	4	10	7
MENN	87	5	10	5	11	6	18	14	10	1	5	2
KVINNER	85	8	14	4	2	1	18	17	8	3	5	5
03 BIGSET	1098	145	198	85	79	104	231	102	60	25	56	13
MENN	563	65	112	42	39	57	119	49	28	18	23	11
KVINNER	535	80	86	43	40	47	112	53	32	7	33	2
0301 SNIPSØYRDALLEN	226	13	42	24	17	10	54	18	11	7	27	3
MENN	123	7	26	12	11	5	27	11	4	4	13	3
KVINNER	103	6	16	12	6	5	27	7	7	3	14	-
0302 RØYSET	130	18	16	7	7	16	23	23	7	6	5	2
MENN	65	7	9	4	4	8	13	10	2	6	1	1
KVINNER	65	11	7	3	3	8	10	13	5	-	4	1
0303 RISE	93	6	20	10	4	6	18	16	8	2	1	2
MENN	52	5	10	7	2	4	7	9	4	2	-	2
KVINNER	41	1	10	3	2	2	11	7	4	-	1	-
0304 BIGSET	395	78	69	21	32	60	87	17	11	5	13	2
MENN	199	35	41	7	12	31	49	7	7	2	6	2
KVINNER	196	43	28	14	20	29	38	10	4	3	7	-

TABELL 22 (FORTS.)

I ALT	ALDER. ÅR											
	0-6	7-15	16-19	20-24	25-29	30-49	50-59	60-66	67-69	70-79	80 OG OVER	
0305 BJÅSTAD	125	23	19	8	10	8	22	9	13	3	8	2
MENN	59	9	8	4	5	6	12	2	6	2	3	2
KVINNER	66	14	11	4	5	2	10	7	7	1	5	-
0306 GEILANE	129	7	32	15	9	4	27	19	10	2	2	2
MENN	65	2	18	8	5	3	11	10	5	2	-	1
KVINNER	64	5	14	7	4	1	16	9	5	-	2	1
UOPPGITT HEIMSTAD	8	1	-	-	3	4	-	-	-	-	-	-

TABELL 23. YRKESAKTIVE 16 ÅR OG OVER, ETTER NÆRING, KJØNN OG TYPE BUSTADSTRØK/GRUNNKRINS. 1/11 1980

I ALT	JORD- BRUK, SKOG- BRUK, FISKE OG FANGST	INDU- STRI OG BERG- VERKS- DRIFT	KRAFT- OG VASS- FOR- SYNING	BYGGJE- OG ANLEGG- VERK- SEM	VARE- HANDEL, HOTELL- OG RES- TAURANT- VERK- SEM	TRANSPORT, LAGRING, POST OG TELE- KOMMUNI- KASJONAR	BANK-, FI- NANS- OG FORSIK- RINGSVERK- SEM, EIGED- DRIFT OG FORR.MESS. TENESTE- YTING	OFFENTLEG, SOCIAL OG PRIVAT TENESTE- YTING	UOPP- GITT NÆRING	
KOMMUNEN	2005	217	657	16	118	222	238	53	468	16
MENN	1286	168	497	14	113	86	193	27	179	9
KVINNER	719	49	160	2	5	136	45	26	289	7
TYPE BUSTADSTRØK OG KJØNN										
TETTBYGDE STRØK	1645	156	535	14	85	192	208	43	396	16
MENN	1049	131	399	12	83	76	168	24	147	9
KVINNER	596	25	136	2	2	116	40	19	249	7
6061 HJØRUNGAVÅG	291	31	134	-	8	23	30	5	59	1
MENN	192	26	104	-	8	7	24	3	19	1
KVINNER	99	5	30	-	-	16	6	2	40	-
6062 HAREID	1198	109	344	14	66	152	153	35	310	15
MENN	757	91	256	12	64	63	125	19	119	8
KVINNER	441	18	88	2	2	89	28	16	191	7
6063 BRANDAL	156	16	57	-	11	17	25	3	27	-
MENN	100	14	39	-	11	6	19	2	9	-
KVINNER	56	2	18	-	-	11	6	1	18	-
SPREIDTBYGDE STRØK	354	61	120	2	33	30	29	9	70	-
MENN	235	37	96	2	30	10	25	3	32	-
KVINNER	119	24	24	-	3	20	4	6	38	-
UOPPGITT BUSTADSTRØK	6	-	2	-	-	-	1	1	2	-
GRUNNKRINS OG KJØNN										
01 HJØRUNGVÅG	384	49	168	-	11	28	39	12	76	1
MENN	253	38	131	-	11	8	31	5	28	1
KVINNER	131	11	37	-	-	20	8	7	48	-
0101 LIAVÅGEN	213	17	102	-	6	18	22	5	42	1
MENN	141	16	79	-	6	6	19	3	11	1
KVINNER	72	1	23	-	-	12	3	2	31	-
0102 HJØRUNGNES-ÅSEN-OV	102	15	42	-	4	5	12	3	21	-
MENN	68	11	34	-	4	1	9	1	8	-
KVINNER	34	4	8	-	-	4	3	2	13	-
0103 ØVRELID-ALME	69	17	24	-	1	5	5	4	13	-
MENN	44	11	18	-	1	1	3	1	9	-
KVINNER	25	6	6	-	-	4	2	3	4	-
02 HAREID	1108	102	325	13	53	148	149	28	279	11
MENN	702	86	240	11	51	64	118	17	108	7
KVINNER	406	16	85	2	2	84	31	11	171	4
0201 PLASSANE	24	4	7	-	1	3	5	-	4	-
MENN	19	3	6	-	1	2	5	-	2	-
KVINNER	5	1	1	-	-	1	-	-	2	-
0202 BRUBAKKEN	159	15	66	1	3	15	21	1	37	-
MENN	103	13	51	1	3	7	17	1	10	-
KVINNER	56	2	15	-	-	8	4	-	27	-
0203 INDRE HAREID	129	12	24	1	4	29	10	2	45	2
MENN	71	11	17	1	4	15	8	2	12	1
KVINNER	58	1	7	-	-	14	2	-	33	1
0204 YTRE HAREID	376	30	95	10	21	48	44	16	106	6
MENN	240	27	71	8	20	21	35	10	44	4
KVINNER	136	3	24	2	1	27	9	6	62	2
0205 KORSNES-HÅBAKK	167	11	48	1	8	25	33	6	32	3
MENN	110	11	35	1	8	9	25	2	17	2
KVINNER	57	-	13	-	-	16	8	4	15	1
0206 HOLSTAD-GJERDE	30	6	8	-	2	3	5	-	6	-
MENN	17	3	5	-	1	1	4	-	3	-
KVINNER	13	3	3	-	1	2	1	-	3	-
0207 GRIMSTAD	56	8	14	-	2	5	6	-	21	-
MENN	37	4	13	-	2	2	5	-	11	-
KVINNER	19	4	1	-	-	3	1	-	10	-
0208 BRANDAL-INDREDAL	96	13	29	-	5	9	17	3	20	-
MENN	57	11	18	-	5	2	12	2	7	-
KVINNER	39	2	11	-	-	7	5	1	13	-
0209 BRANDAL-KVITNES	71	3	34	-	7	11	8	-	8	-
MENN	48	3	24	-	7	5	7	-	2	-
KVINNER	23	-	10	-	-	6	1	-	6	-
03 BIGSET	507	66	162	3	54	46	49	12	111	4
MENN	329	44	124	3	51	14	44	5	43	1
KVINNER	178	22	38	-	3	32	5	7	68	3
0301 SNIPSØYRDALEN	107	17	30	2	20	8	8	-	22	-
MENN	72	10	22	2	20	2	6	-	10	-
KVINNER	35	7	8	-	-	6	2	-	12	-
0302 RØYSET	64	12	26	-	2	4	6	-	14	-
MENN	43	6	23	-	2	1	6	-	5	-
KVINNER	21	6	3	-	-	3	-	-	9	-
0303 RISE	53	8	17	-	6	7	1	2	12	-
MENN	33	4	15	-	3	3	1	1	6	-
KVINNER	20	4	2	-	3	4	-	1	6	-

TABELL 23 (FORTS.)

I ALT	JORD- BRUK, SKOG- BRUK, FISKE OG FANGST	INDU- STRI OG BERG- VERKS- DRIFT	KRAFT- OG VASS- FOR- SYNING	BYGGJE- OG ANLEGG- SEMD	VARE- HANDEL, HOTELL- OG RES- TAURANT- VERK- SEMD	TRANSPORT, LAGRING, POST OG TELE- KOMMUNI- KASJONAR	BANK-, FI- NANS- OG FORSIK- RINGSVERK- SEMD, EIGED.- DRIFT OG FORR.MESS. TENESTE- YTING	OFFENTLEG, SOSIAL OG PRIVAT TENESTE- YTING	UOPP- GITT NÆRING	
0304 BIGSET	169	13	50	-	16	20	27	10	32	1
MENN	109	11	33	-	16	6	25	4	13	1
KVINNER	60	2	17	-	-	14	2	6	19	-
0305 BJÅSTAD	52	9	16	1	6	1	4	-	14	1
MENN	35	6	15	1	6	1	3	-	3	-
KVINNER	17	3	1	-	-	-	1	-	11	1
0306 GEILANE	62	7	23	-	4	6	3	-	17	2
MENN	37	7	16	-	4	1	3	-	6	-
KVINNER	25	-	7	-	-	5	-	-	11	2
UOPPGITT HEIMSTAD	6	-	2	-	-	-	1	1	2	-

TABELL 24. TALET PÅ PRIVATHUSHALD MED UTVALDE KJENNETEIKN FOR BUSTADSTANDARD, OG DISPONERING AV PERSONBIL. BUSTADSTRØK/GRUNNKRINS. 1/11 1980

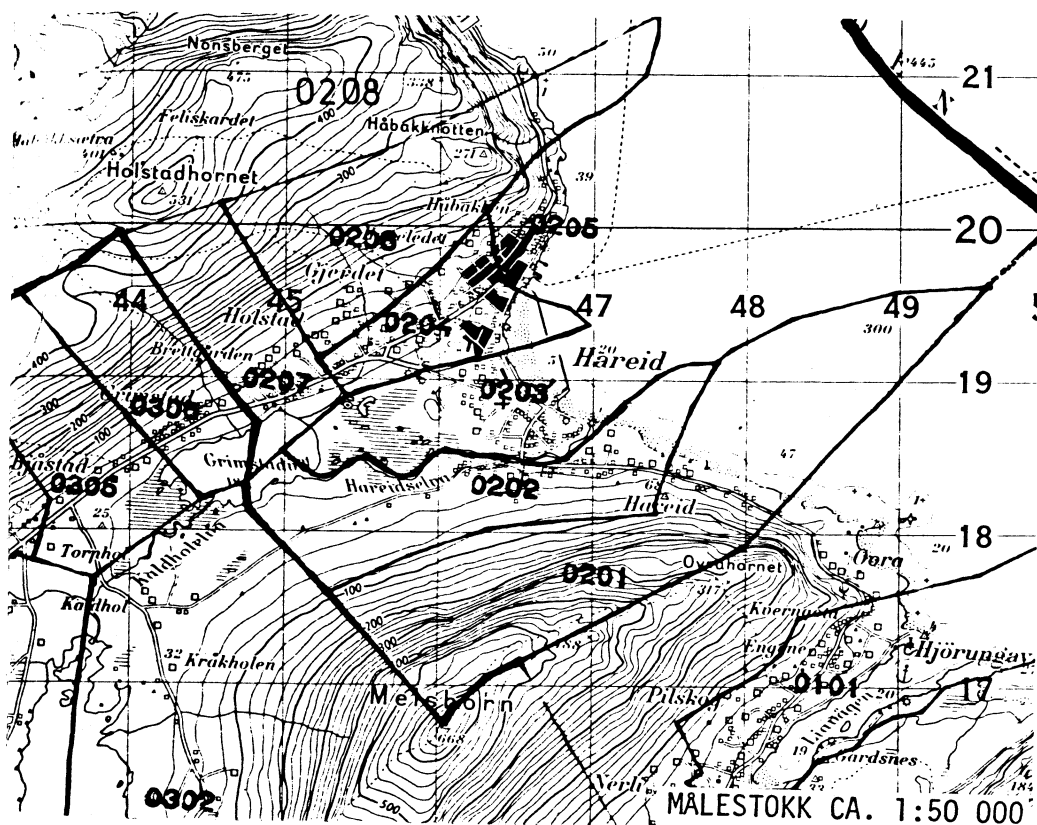
	ALLE	WC I BUSTADEN	WC UTANFOR BUSTADEN	ANNA BAD I DO	BAD I BUSTADEN	TELEFON I BUSTADEN	PIPE I BUSTADEN	BU- STADEN BYGD ETTER 1945	HUSHALD- ET EIG BUSTADEN	KJØKKEN 6 KVM OG OVER I BUSTADEN	HUSHALD- ET DISPO- NERER BIL
KOMMUNEN	1351	1227	15	25	1186	929	1244	910	1014	1128	924
TYPE BUSTADSTRØK											
TETTBYGDE STRØK	1117	1027	13	10	993	755	1026	767	825	928	762
6061 HJØRUNGAVÅG .	190	174	3	-	169	124	173	128	142	161	127
6062 HAREID	805	739	9	7	718	541	739	576	589	661	558
6063 BRANDAL	122	114	1	3	106	90	114	63	94	106	77
SPREIDTBYGDE STRØK .	228	197	2	15	190	174	215	141	189	199	160
UOPPGITT BUSTADSTRØK	6	3	-	-	3	-	3	2	-	1	2
GRUNNKRINS											
01 HJØRUNGVÅG	258	230	3	8	223	176	235	169	200	218	174
0101 LIAVÅGEN	147	133	3	-	131	95	133	108	110	121	101
0102 HJØRUNGNES-ÅS	66	60	-	3	57	48	60	36	52	60	41
0103 ØVRELID-ALME	45	37	-	5	35	33	42	25	38	37	32
02 HAREID	771	703	10	10	678	547	707	510	564	636	506
0201 PLOSSANE	14	13	-	-	13	8	13	12	13	12	9
0202 BRUBAKKEN ...	100	90	-	2	88	69	90	79	71	82	72
0203 INDRE HAREID	89	81	1	1	77	66	83	49	67	70	56
0204 YTRE HAREID .	257	238	3	1	233	170	233	199	185	206	170
0205 KORSNES-HÅBAK	127	114	4	1	110	100	118	80	95	107	84
0206 HOLSTAD-GJERD	20	20	-	-	18	15	20	13	12	19	13
0207 GRIMSTAD	34	28	1	1	28	22	29	14	20	28	22
0208 BRANDAL-INDRE	70	64	-	3	61	52	64	33	54	60	44
0209 BRANDAL-KVITN	60	55	1	1	50	45	57	31	47	52	36
03 BIGSET	316	291	2	7	282	206	299	229	250	273	242
0301 SNIPSØYRDALEN	62	56	1	3	52	49	61	35	47	56	44
0302 RØYSET	45	38	1	1	36	31	41	31	36	38	33
0303 RISE	26	25	-	1	26	22	26	18	23	25	22
0304 BIGSET	115	107	-	2	104	57	105	92	84	98	92
0305 BJÅSTAD	34	34	-	-	32	20	33	24	29	28	26
0306 GEILANE	34	31	-	-	32	27	33	29	31	28	25
UOPPGITT HEIMSTAD ..	6	3	-	-	3	-	3	2	-	1	2

OVERSYN SOM VISER KVA FOR KOMMUNE OG FOLKETELJINGSKRINS
GRUNNKRINSANE I 1980 HØYRDE TIL VED FOLKE- OG BUSTADTELJINGA I 1970¹⁾

GRUNNKRINS 1980	KOMM 1970	---FOLKETELJINGSKRINS 1970---	
		HEIL KRINS	DEL AV KRINS
0101 LIAVÅGEN	1517		9
0102 HJØRUNGNES-ÅSEN-OVERÅ	1517		8-9
0103 ØVRELID-ALME	1517		8
0201 PLOSSANE	1517		3
0202 BRUBAKKEN	1517		2
0203 INDRE HAREID	1517		2
0204 YTRE HAREID	1517		2
0205 KORSNES-HÅBAKK	1517		2
0206 HOLSTAD-GJERDE	1517		2-3
0207 GRIMSTAD	1517		2
0208 BRANDAL-INDREDAL	1517		1,3
0209 BRANDAL-KVITNES	1517		1,3
0301 SNIPSØYRDALEN	1517	7	
0302 RØYSET	1517		5
0303 RISE	1517		6
0304 BIGSET	1517		6
0305 BJÅSTAD	1517		5
0306 GEILANE	1517	4	

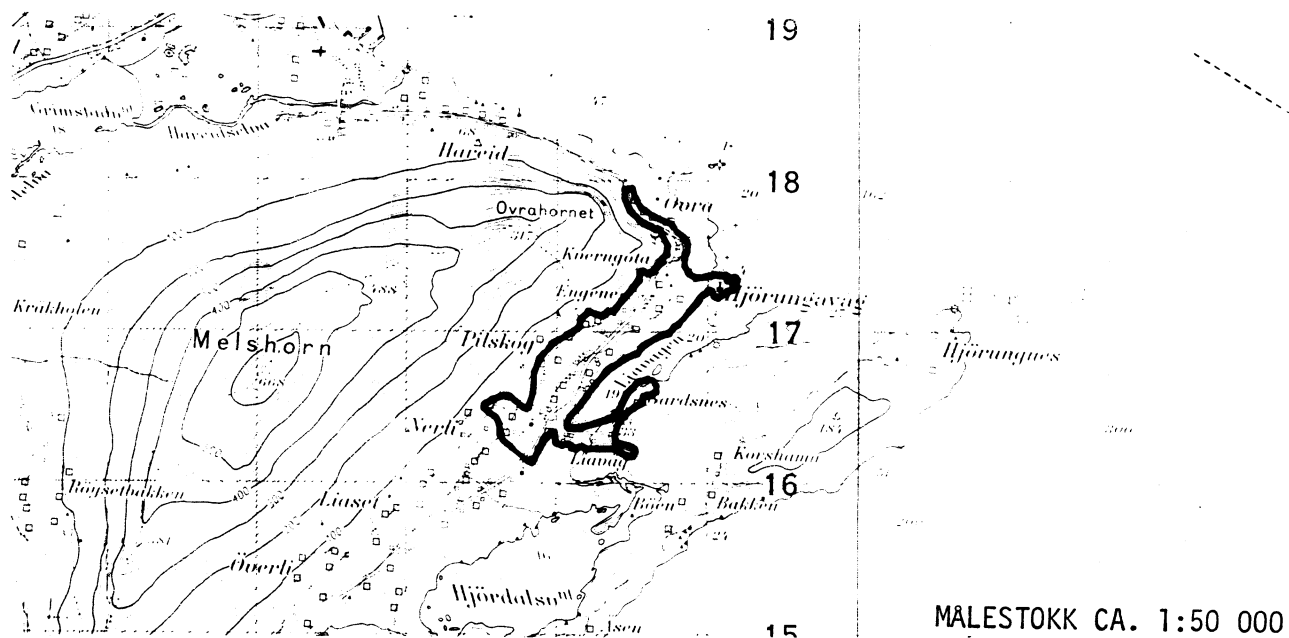
¹ OVERSIKTA ER FØREBELS OG KAN INNEHALDE FEIL. ENDELEG UTGAVE VIL LIGGJE FØRE I EIGE DOKUMENTASJONSHEFTE: "GRUNNKRETSE OG TETTSTEDER. DOKUMENTASJON 1980".

UTSNITT AV KRINSKART

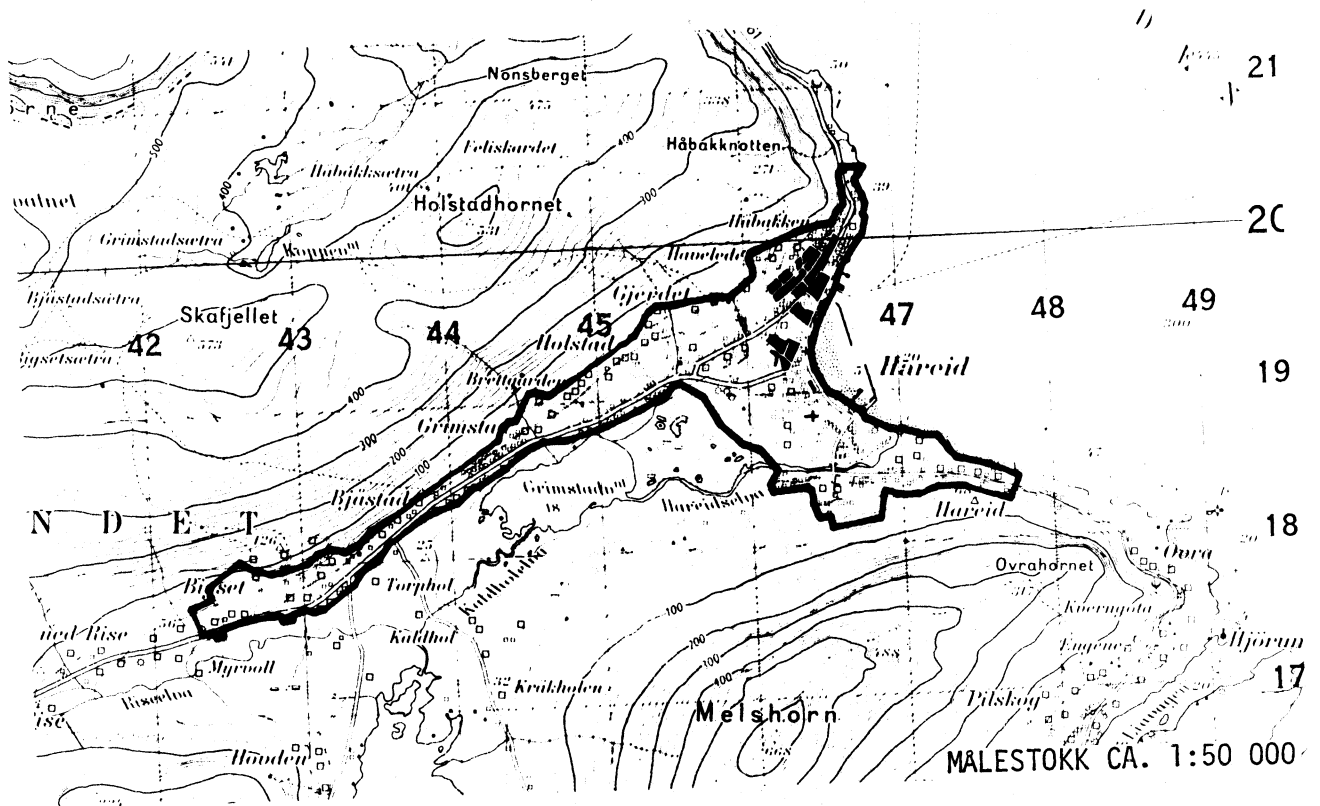


Vedlegg 3

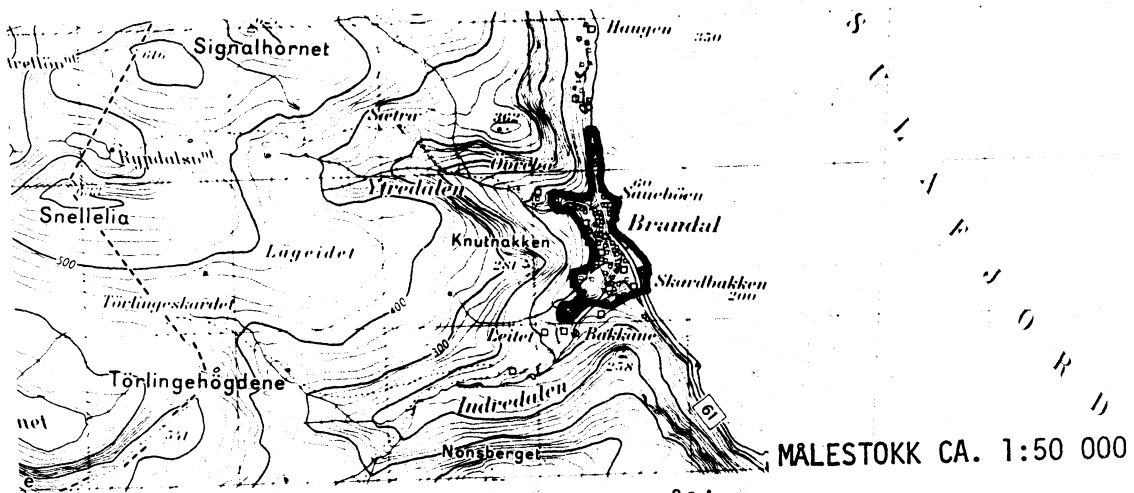
AVGRENSING AV HJØRUNGAVÅG TETTSTAD



AVGRENSING AV HAREID TETTSTAD



AVGRENSING AV BRANDAL TETTSTAD



Med samtykke frå Norges geografiske oppmåling er NGOs kartmateriale brukt som kartgrunnlag.

Personskjema

Folke- og bustadteljing 1980

Undergitt
teiepliktStatistisk
Sentralbyrå
Folke-
teljingskontoretSend skjemaet tilbake i svarkonvolutten
som mottakaren av bustadskjemaet
har fått.

Lovheimel:

Stortingsvedtak av 16. november 1978, med heimel i lov nr. 2 av 25. april 1907.

SET KRYSS SLIK: IKKJE SLIK: BRUK HELST
BLYANT ELLER
BLÅ/SVART
KULEPENN.

H

1. Kven bur De saman med i husværet? Rettleiinga fortel kva vi meiner med eit husvære.
Set fleire kryss om nødvendig.1 Ingen4 Dotter, son2 Ektemake5 Mor, far3 Person eg er forlova med,
eller lev saman med
(utan formelt ekteskap)6 Sysken, svigeforeldre, barnebarn,
svogor, svigerinne, svigerbarn, tante,
onkel, neve, niese, besteforeldre7 Andre personar2. Kva for trussamfunn
er De tilslutta?1 Den norske kyrkja
(statskyrkja)2 Trussamfunn utanfor
Den norske kyrkja3 Ikkje tilslutta noko
trussamfunn

3. Utanlandsk utdanning.

Dette spørsmålet skal berre dei svare på som har teke
utdanning utanfor Noreg.Dei som budde i Noreg i 1970 skal ikkje føre opp
utanlandsk utdanning teke før 1970.Før opp viktigaste utdanninga, i kva for land ho er
fullført, og kor lang skolegang De har i utlandet.

Utdanning

Land

Samla skolegang i utlandet (talet på år)

4. Kva var viktigaste kjelda Dykkar til livsopphald
i året frå 1. nov. -79 til 31. okt. -80?

Set berre eitt kryss.

1 Inntekta frå eige arbeid, eller arbeidet
til andre personar (t.d. ektemake, foreldre)2 Verneplikts-/sivilteneste3 Pensjon, trygd 4 Stipend, lån, formue,
føderåd, leigeinntekt eller
anna formuessinntekt5. Utførte De inntektsgivande arbeid i minst
100 timar i året frå 1. nov. -79 til 31. okt. -80?Arbeid som ein familiemedlem gjer i ei
familiebedrift (t.d. gardsbruk, butikk) blir
og rekna som inntektsgivande arbeid.1 Ja2 Nei

Sjå rettleiinga

Spørsmål 6 - 15 gjeld inntektsgivande arbeid. Berre dei som har svart "Ja" på spørsmål 5 skal svare på desse.

6. Før opp namn og adresse på den arbeidsstaden (bedrifta) der De
utførte inntektsgivande arbeid lengst tid i året frå 1. nov. -79 til
31. okt. -80. Med bedrift meiner vi t.d. butikk, kontor, gardsbruk,
fabrikk e.l. Sjå rettleiinga.

Namn

Adresse

Poststad

7. Gjer greie for verksemda på denne
arbeidsstaden så nøye som råd er.
Skriv t.d. jordbruk, produksjon av møbel,
leigebiltransport, bokhandel, sal av bilar e.l.

Verksemd:

8. Kva for yrke (tittel) hadde De på
denne arbeidsstaden?Skriv t.d. heimhjelp, røreløggjar, sjuke-
pleiar, damefrisør, reklamekonsulent,
platearbeidar, reingjeringshjelp e.l.

Yrke:

9. Korleis er /var De knytt til arbeidsstaden
De har nemnt i spørsmål 6?1 Som fast eller mellombels tilsett2 Som sjølvstendig
(eigar)3 Som familiemedlem
utan fast løn i
familiebedrift10. Kor mange timar inntektsgivande arbeid utførte De i året frå 1. nov. -79 til 31. okt. -80?
Ta med alt inntektsgivande arbeid De utførte i heile perioden.1 100 - 499
arbeidstimar2 500 - 999
arbeidstimar3 1000 - 1299
arbeidstimar4 1300 arbeidstimar
eller fleire

H

11. Kor mange timar inntektsgivande arbeid utførte De i veka 25. - 31. okt.?

1 Ingen, arbeide
ikkje denne veka2 1 - 9
timar4 20 - 29
timarArbeide De ikkje denne
veka, skal De ikkje fylle
ut resten av skjemaet3 10 - 19
timar5 30 timar
eller fleire

12. Kvar møtte De på arbeid i veka 25. - 31. okt.?

1 Eg møtte fast på same
arbeidsstaden/adressa som eg har
ført opp på spørsmål 62 Eg møtte fast på ein annan stad..... kommune
(Skriv namnet på kommunen)3 Eg møtte på
ulike stader
denne vekaMøtte De på ulike
stader denne veka,
skal De ikkje fylle ut
resten av skjemaet.13. Kor ofte reiste eller gjøkk De frå heimstaden
Dykkar til arbeidsstaden i veka 25. - 31. okt.?
Sjå rettleiinga.1 1 gong3 4 gonger
eller fleire2 2 - 3 gonger4 Var ikkje på
heimstaden
denne veka14. Kor lang tid brukte De til vanleg frå heimstaden
Dykkar til arbeidsstaden (ein veg) i veka
25. - 31. okt.?1 0 - 14 min.3 30 - 44 min.2 15 - 29 min.4 45 min.
eller meir15. Kva for transportmiddel brukte De til vanleg
frå heimstaden til arbeidsstaden (ein veg)
i veka 25. - 31. okt.? Set fleire kryss om nødvendig.1 Bil3 Tog, trikk,
T-bane5 Brukte sykkel.
Gjøkk i meir
enn 10 min.2 Buss4 Båt6 Anna

Bustadskjema

Folke- og bustadteljing 1980

Undergitt
teiepliktStatistisk
Sentralbyrå
Folke-
teljingkontoretFor kvart husvære skal det nyttast berre
ein svarkonvolutt. Alle personskjema og det utfylte
bustadskjemaet skal sendast saman i svarkonvolutten.

Lovheimel

Stortingsvedtak av 16 november 1978, med heimel i lov nr 2 av 25 april 1907

SET KRYSS SLIK: IKKJE SLIK: BRUK HELST
BLYANT ELLER
BLÅ/SVART
KULEPENN.

H

1. Har andre som bur i husværet fått bustadskjema?

1 Nei 2 JaLes teksten under midten på
skjemaet før De held fram.2. Kor mange rom på 6m²
eller meir er det i husværet?
Ta ikkje med kjøkken, bad og gang

<input type="checkbox"/> 1 rom	<input type="checkbox"/> 5 rom
<input type="checkbox"/> 2 rom	<input type="checkbox"/> 6 rom
<input type="checkbox"/> 3 rom	<input type="checkbox"/> 7 rom
<input type="checkbox"/> 4 rom	<input type="checkbox"/> 8 rom eller fleire

3. Kor stort er husværet,
målt i kvadratmeter?

1 <input type="checkbox"/> Under 30m ²	5 <input type="checkbox"/> 60-79m ²
2 <input type="checkbox"/> 30-39m ²	6 <input type="checkbox"/> 80-99m ²
3 <input type="checkbox"/> 40-49m ²	7 <input type="checkbox"/> 100-129m ²
4 <input type="checkbox"/> 50-59m ²	8 <input type="checkbox"/> 130m ² eller meir

4. Kva slags eige-/leigeforhold er det til husværet?
Set berre eitt kryss.

1 <input type="checkbox"/> Eg/vi eig det gjennom burettslag, aksjeselskap e.l.	3 <input type="checkbox"/> Eg/vi leiger det ved vanleg leigekontrakt
2 <input type="checkbox"/> Eg/vi eig det aleine eller saman med andre	4 <input type="checkbox"/> Eg/vi leiger det gjennom arbeidet (tenestebustad)
<input type="checkbox"/>	5 <input type="checkbox"/> Eg/vi leiger det ei viss avgrensa tid
<input type="checkbox"/>	6 <input type="checkbox"/> Eg/vi leiger det på andre vilkår enn dei som er nemnde ovanfor

5. Kor stort kjøkken er det i husværet?

1 <input type="checkbox"/> Kjøkkenet er 6m ² eller større	3 <input type="checkbox"/> Det er ikkje kjøkken i husværet
2 <input type="checkbox"/> Kjøkkenet er mindre enn 6m ²	

6. Kva slags WC/do har dei som bur i husværet
tilgjenge til?

1 <input type="checkbox"/> Vassklosett i husværet	2 <input type="checkbox"/> Vassklosett utanfor husværet	3 <input type="checkbox"/> Annan do
------------------------------------------------------	------------------------------------------------------------	-------------------------------------

7. Kva er viktigaste kjelda for oppvarming av husværet?

1 <input type="checkbox"/> Sentralvarme (radiatorar e.l.)	3 <input type="checkbox"/> Omnar for flytande brensel (olje, parafin e.l.)
2 <input type="checkbox"/> Elektriske omnar, varmekablar e.l.	4 <input type="checkbox"/> Omnar for fast brensel (ved, koks e.l.)

Spørsmål 8 - 15 nedanfor skal De og svare på

Dersom det er motteke eitt bustadskjema i
husværet, fyller De det ut og sender det tilbake
i svarkonvolutten saman med alle person-
skjema.Dersom fleire i husværet har motteke bustad-
skjema og svarkonvolutt, så gjer følgjande:

1. Ta kontakt med den (dei) andre som har motteke bustadskjema.
2. Fyll ut eitt av bustadskjema.
3. Send dette skjemaet saman med dei utfylte personskjema tilbake i same svarkonvolutten.

8. Er det pipe i husværet?

1 Ja 2 Nei9. Er det montert brenselomn
eller peis i husværet?1 Ja 2 Nei10. Er det bad eller dusj i
husværet?1 Ja 2 Nei11. Er det telefon i
husværet?1 Ja 2 Nei12. Rår nokon av dei som bur
i husværet over personbil?1 Ja 2 Nei

H

13. Kva slags hus ligg husværet i? Sjå rettleinga.

1 <input type="checkbox"/> Våningshus knytt til gardsdrift (hovudbygning, kårbustad, forpaktarbustad e.l.)	5 <input type="checkbox"/> Anna bustadbygg med mindre enn 3 etasjar
2 <input type="checkbox"/> Frittliggjande einestad (einestad med minst ein halv meters avstand til næraste hus)	6 <input type="checkbox"/> Blokk, leigegård eller anna bustadbygg med 3 etasjar eller meir
3 <input type="checkbox"/> Hus i kjede, rekkjehus, terrassehus eller vertikalt delt tomannsbustad	7 <input type="checkbox"/> Forretningsbygg, verkstadbygg e.l.
4 <input type="checkbox"/> Horisontalt delt tomannsbustad	8 <input type="checkbox"/> Hotell, pensjonat, aldersheim, barneheim, sjukehus, militærforlegning eller anna bygg for felleshushald

14. Når vart huset bygd?

1 <input type="checkbox"/> 1900 eller før	5 <input type="checkbox"/> 1946 - 1950
2 <input type="checkbox"/> 1901 - 1920	6 <input type="checkbox"/> 1951 - 1960
3 <input type="checkbox"/> 1921 - 1940	7 <input type="checkbox"/> 1961 - 1970
4 <input type="checkbox"/> 1941 - 1945	8 <input type="checkbox"/> 1971 - 1980

15. Kor mange husvære er det i huset? Rettleinga fortel kva vi meiner med hus og husvære.

<input type="checkbox"/> 1 husvære	<input type="checkbox"/> 2 husvære	<input type="checkbox"/> 3 husvære	<input type="checkbox"/> 4 husvære	<input type="checkbox"/> 5 husvære
------------------------------------	------------------------------------	------------------------------------	------------------------------------	------------------------------------

Dersom det er 6 husvære eller fleire,
før opp talet her →