

KOMMUNEHEFTE



# FOLKE- OG BOLIGTELLING 1980

0236 **NES**

STATISTISK SENTRALBYRÅ  
KONGSVINGER



FOLKE- OG BOLIGTELLING  
1. NOVEMBER 1980

0236 NES

STATISTISK SENTRALBYRÅ  
KONGSVINGER 1982

ISBN 82-587-0084-7



## FORORD

Hovedformålet med Folke- og bolig telling 1980 var å gi et bilde av befolkningen og levekårene i det norske samfunnet ved å se opplysninger om alder, kjønn, yrke, arbeid, inntekt, utdanning, boforhold o.l. i sammenheng.

Et annet viktig formål var å gi statistikk for mindre geografiske områder, som kommuner og deler av kommuner. De statistiske kommuneheftene gir de første resultatene fra tellingen for å dekke dette formålet. Flere resultater for den enkelte kommune i form av et sett upubliserte tabeller (en "tabellpakke"), vil foreligge kort tid etter at heftene er utgitt. Tabellene vil bli levert som utskrift på papir eller micro-fiche, etter brukerens ønske.

Når kommuneheftene for alle kommuner i et fylke er publisert, vil det bli laget et sammendrag for hele fylket med tabeller som svarer til dem som finnes i kommuneheftene. Når hele landet er dekket med kommunehefter, vil det også bli laget et sammendrag for hele landet. Tilsvarende sammendrag for fylkene og hele landet vil bli laget av den "tabellpakke" som er nevnt foran.

Resultatene fra Folke- og bolig telling 1980 vil ellers bli gitt i tabellpublikasjoner som vil kaste lys over spesielle emner, bl.a. sysselsetting, boligforhold, familier og husholdninger. Resultatene vil også bli vist i kart og diagrammer. Bl.a. vil det bli laget bosettingskart tilsvarende de som ble laget i samband med Folke- og bolig telling 1970.

Statistisk Sentralbyrå, Oslo/Kongsvinger, 21. desember 1981

Arne Øien

---

Johan-Kristian Tønder



## INNHOLD

	Side
Tabellregister .....	7
<b>Tekstdel</b>	
1. Opplegg og gjennomføring .....	8
1.1. Omfang .....	8
1.2. Grunnlag for statistikken .....	8
1.3. Datainnsamling .....	8
2. Feilkilder .....	9
3. Begreper og kjennemerker .....	9
3.1. Personkjennemerker .....	9
3.2. Familie- og husholdningstype .....	14
3.3. Boligkjennemerker .....	15
3.4. Inndelingen i grunnkretser .....	17
4. Bruk av tabellene .....	17
5. Merknader til tabellene .....	18
Tabelldel .....	19
<b>Vedlegg</b>	
1. Grunnkretser i 1980 og tellingskretser i 1970. Endringer i kommuneinndelingen fra 1970 til 1980 .....	39
2. Kart over grunnkretsinnndelingen .....	41
3. Kart over tettsteder .....	45
4. Personskjema .....	47
5. Boligskjema .....	49

### Standardtegn i tabeller

- : Tall kan ikke offentliggjøres
- Null



## TABELLREGISTER

	Side
1. Folkemengden ved folketellingene 1801 - 1980 .....	19
2. Folkemengden etter kjønn, ekteskapelig status og alder. 1/11 1980 .....	19
3. Folkemengden etter trossamfunn/viktigste kilde til livsopphold, kjønn og alder. 1/11 1980 .....	19
4. Personer 16-66 år etter yrkesaktivitet, arbeidstid, kjønn og høyeste utdanning. 1/11-79 - 31/10-80 .....	20
5. Personer 16 år og over, etter yrkesaktivitet, arbeidstid, kjønn og alder. 1/11-79 - 31/10-80 .....	21
6. Yrkesaktive 16 år og over, etter alder og næring. 1/11-79 - 31/10-80 .....	21
7. Yrkesaktive 16 år og over, etter kjønn, arbeidstid og næring/yrkesfelt. 1/11-79 - 31/10-80 .....	22
8. Yrkesaktive 16 år og over i arbeid i uka 25/10 - 31/10 1980, etter kjønn, arbeidstid i uken og næring/yrkesfelt .....	23
9. Yrkesaktive 16 år og over med fast oppmøteplass på arbeid i uka 25/10 - 31/10 1980, etter tallet på arbeidsreiser, reisetid og yrkesfelt/oppmøteplass .....	24
10. Yrkesaktive 16 år og over med fast arbeidsreise i uka 25/10 - 31/10 1980, etter reise- måte, oppmøteplass, tallet på arbeidsreiser og reisetid .....	25
11. Boliger etter hustype og tallet på rom. Bosatte etter tallet på rom i boligen. 1/11 1980 .....	26
12. Boliger etter husets byggeår og hustype/eie-/leieform. Bosatte og rom, etter husets byggeår. 1/11 1980 .....	26
13. Boliger etter viktigste kilde til oppvarming og byggeår/installasjon av pipe. Bosatte etter boligens viktigste kilde til oppvarming. 1/11 1980 .....	27
14. Boliger etter sanitærutstyr og tallet på rom. Bosatte etter boligens sanitærutstyr. 1/11 1980 .....	27
15. Boliger, rom og bosatte, etter hustype. 1/11 1980 .....	28
16. Boliger etter eie-/leieform og areal. Bosatte etter eie-/leieforhold til boligen. 1/11 1980 .....	28
17. Boliger, bosatte og rom, etter bosatte pr. rom i boligen. 1/11 1980 .....	28
18. Boliger etter tallet på rom og tallet på bosatte. 1/11 1980 .....	29
19. Familier og personer, etter familietype, husholdningstype og tallet på familier i hus- holdningen/yrkesaktivitet i familien. 1/11 1980 .....	29
20. Familier og personer i privathusholdninger, etter familietype og eie-/leieforhold til boligen/tallet på rom i boligen. 1/11 1980 .....	30
21. Tallet på privathusholdninger med utvalgte kjennetegn for boligstandard, og disponering av personbil. Bosatte i slike husholdninger, etter alder. 1/11 1980 .....	30
22. Folkemengden etter alder, kjønn og type boligstrøk/grunnkrets. 1/11 1980 .....	31
23. Yrkesaktive 16 år og over, etter næring, kjønn og type boligstrøk/grunnkrets. 1/11 1980 ..	34
24. Tallet på privathusholdninger med utvalgte kjennetegn for boligstandard, og disponering av personbil. Boligstrøk/grunnkrets. 1/11 1980 .....	37



## 1. OPPLEGG OG GJENNOMFØRING

### 1.1. Omfang

Folke- og bolig telling 1980 omfatter alle personer (også utenlandske statsborgere) som ifølge Forskrifter om føringen og ordningen av folkeregistrene fastsatt av Statistisk Sentralbyrå den 26. november 1979, var registrert bosatt i Norge på tellingstidspunktet den 1. november 1980.

Boligtellingen har med alle privatboliger (private leiligheter mv.) hvor minst én person var registrert bosatt den 1. november 1980.

Boliger som var ubebodd eller som var bebodd bare av midlertidig tilstedeværende (f.eks. ugifte personer som oppholdt seg utenom foreldrenes hjem på grunn av skolegang, studier), omfattes ikke av tellingen. Det er heller ikke innhentet opplysninger om boliger for forpleide i aldershjem, pleiehjem, barnehjem og andre fellesinstitusjoner.

Enheten hus omfattes ikke av tellingen denne gang. Det gis likevel enkelte opplysninger om det huset som boligen ligger i. I avsnitt 3 er det gjort nærmere rede for bostedsbegrepet (det sted en person skal regnes som bosatt) og boligbegrepet.

### 1.2. Grunnlag for statistikken

De fleste opplysninger i folke- og bolig tellingen bygger på oppgaver gitt direkte av oppgaverne på egne skjemaer.

Personskjema ble sendt til alle personer som hadde fylt 16 år eller fylte 16 år i løpet av 1980, (se vedlegg 4).

For personer under 16 år fikk Statistisk Sentralbyrå de nødvendige opplysninger fra folkeregisteret i den enkelte kommune.

Opplysningene om den enkelte privatbolig er gitt på eget boligskjema, (se vedlegg 5).

Opgavene over befolkningens utdanningsbakgrunn er hentet fra utdanningsopplysningene gitt i folketellingen 1970 og "Arkivet for påbegynt og avsluttet utdanning" i Statistisk Sentralbyrå som inneholder alle utdanninger som en person har avsluttet i Norge i perioden 1970 - 1980. I tillegg kommer oppgaver over utenlandsk utdanning gitt i folketellingen 1980.

Opgaver over alder, kjønn og andre demografiske kjennetegn er hentet fra Det sentrale personregister i Statistisk Sentralbyrå.

Nødvendige oppgaver over de vernepliktige og sivile tjenestepliktige er innhentet gjennom Forsvarets overkommando og Administrasjonen for sivile tjenestepliktige.

Folke- og bolig telling 1980 ble gjennomført med hjemmel i Statistikkloven av 25. april 1907 og Stortingsvedtak av 16. november 1978.

### 1.3. Datainnsamling

Ved folketellingen i 1980 ble skjemaene sendt i posten direkte til den enkelte person. Før utsendingen tok til, ble navn og adresse påført skjemaene. Det var Det sentrale personregister som dannet grunnlaget for denne påføringen.

Hver person fikk tilsendt sitt eget personskjema sammen med en rettleiding.

I tillegg fikk den eldste personen i familien et boligskjema. Med boligskjemaet fulgte også en svarkonvolutt.

Utfylte personskjema fra alle som bodde i boligen sammen med ett boligskjema ble sendt samlet tilbake i svarkonvolutt. Dersom det bodde flere familier i samme boligen, nyttet familiene samme svarkonvolutt og bare ett boligskjema ble utfylt. Innsamlingsmetoden gav derfor grunnlag for å danne bohusholdninger (se nedenfor) i folke- og bolig tellingen.

Den enkelte person er i tellingen regnet å ha sitt bosted i den bolig hvor vedkommende var registrert bosatt i folkeregisteret 1. november 1980. Innsamlingen av opplysningene viste at enkelte personer bodde i en annen bolig enn der de var registrert bosatt i folkeregisteret. Dette gjaldt bl.a. ugifte studenter og skoleelever som bodde på hybel og som sendte sitt personskjema i samme svarkonvolutt som hybelverten. Dette gjaldt også personer som hadde flyttet kort tid før 1. november 1980 og

som gav opp boligopplysninger på den nye adressen, mens flyttingen først ble registrert i folkeregistret etter 1. november 1980. I slike tilfelle ble personene likevel regnet som bosatt i den boligen/adressen de var registrert på i folkeregistret 1. november 1980. I avsnitt 3 er det gjort rede for hvilket sted en person skal regnes som bosatt. I samme avsnitt er det også gjort rede for begrepet "bohusholdning".

De personer som ikke hadde svart på folketellings skjemaene til rett tid, fikk tilsendt en adressert purring.

De som ikke svarte på den adresserte purringen, ble oppsøkt av tellere som krevde inn oppgavene.

## 2. FEILKILDER

Under gjennomføring og bearbeiding av en statistisk telling vil det alltid kunne oppstå ulike feil som kan gi utslag i tellingsresultatene.

De fleste feilene oppstår vanligvis under oppgaveinnhenting og kommer av uriktige svar eller mangelfullt utfylte skjemaer.

Feil som oppstår under bearbeidingen er først og fremst knyttet til koding av opplysninger, i vårt tilfelle spesielt opplysningene om næring og yrke.

For å få et grunnlag til å vurdere hvor omfattende feilene er, ble det gjennomført en kvalitetskontrollundersøkelse i samband med tellingen.

Resultatene fra denne undersøkelsen blir publisert i serien Statistiske analyser. Resultatene er ventet å foreligge i løpet av 1982 og vil ta for seg sentrale kjennetegn fra boligdelen av tellingen, og kjennetegn for sysselsetting og arbeidsmarked.

## 3. BEGREPER OG KJENNEMERKER

### 3.1. Personkjennemerker

Når ikke annet er nevnt, refererer personopplysningene seg til 1. november 1980.

#### Bosted

Den enkelte person er i tellingen regnet å ha sitt bosted i den kommune og i den bolig hvor vedkommende var registrert som bosatt i folkeregistret den 1. november 1980. Hovedregelen er at en person skal registreres som bosatt der vedkommende regelmessig tar sin døgnhvile.

De viktigste registreringsreglene er ellers:

Bostedsforhold	Skal registreres som bosatt i
Gift person som pga. arbeid, studier, avtjening av verneplikt e.l. oppholder seg utenom ektefellenes felles bolig	Ektefellenes felles bolig
Ugift person som pga. studier, skolegang eller avtjening av verneplikt oppholder seg utenom foreldrenes/forsørgers bolig	Foreldrenes/forsørgers bolig
Ugift person med eget arbeid og som vanligvis ikke bor hos foreldre/forsørger	Boligen der personen vanligvis bor
Person som pga. ferie, besøk hos kjente, forretningsreise e.l. er fraværende fra boligen der vedkommende vanligvis bor	Boligen der personen vanligvis bor
Person som er forpleid i barnehjem, aldershjem, pleiehjem eller er satt bort i privat pleie	Barnehjemmet, aldershjemmet, pleiehjemmet eller boligen hvor personen er i pleie
Person som er innlagt på sykehus eller anbrakt på arbeidsskole, arbeidsanstalt eller i fengsel	Boligen der personen var bosatt før innleggelsen eller anbringelsen

Personer som ikke kan henføres til en bestemt bolig, er regnet til gruppen "Uten fast bopel". Personer uten fast bopel er som regel registrert som bosatt i den kommunen hvor de sist hadde fast bosted.

I det følgende er begrepet "Bosatt" brukt i samme betydning som begrepet "Registrert bosatt".

Det er ikke innhentet opplysninger om midlertidig bosted. Det kan derfor ikke gis oppgaver over den tilstedeværende befolkning.

Opplysningene fra Folke- og boligteiling 1980 er ikke brukt til å justere opplysningene i folkeregistrene.

#### Alder

I fordelingen etter alder er den enkelte person gruppert etter alder pr. 31. desember 1980 (Alder = 1980 - fødselsår).

#### Ekteskapelig status

Det er brukt fire hovedgrupperinger etter ekteskapelig status, nemlig ugifte, gifte, skilte og enker/enkemenn.

#### Samboende

Med samboende menes personer som lever sammen (i ekteskapsliknende forhold) uten å ha inngått formelt ekteskap.

I gruppen samboende er regnet bare de personer som er registrert bosatt på samme adresse i folkeregisteret 1. november 1980.

#### Trossamfunn

Det er brukt tre grupperinger etter trossamfunn, nemlig "Den norske kirke", "Trossamfunn utenfor den norske kirke" og "Ikke tilsluttet trossamfunn".

Personer under 16 år er som regel gruppert sammen med sine foreldre. I de tilfelle foreldrene ikke tilhører samme gruppe, er imidlertid barna ført til gruppen for uoppgitt.

#### Utdanning

Opgavene over utdanning omfatter enkeltutdanninger på hel- eller deltid av minst 5 måneders normal varighet.

For personer med flere enkeltutdanninger, er den utdanning som har lengst samlet varighet (normal varighet av enkeltutdanningen tillagt varigheten av den forutdanning som kreves) regnet som høyeste utdanning. Av utdanninger med lik samlet varighet, er den som antas å være av størst yrkesmessig betydning, oppfattet som personenes høyeste utdanning. Utdanningsgrupperingen er foretatt etter 1973-utgaven av Standard for utdanningsgruppering i offentlig norsk statistikk (Statistisk Sentralbyrås Håndbøker nr. 28).

Standarden er bygd opp som et pyramidisk klassifikasjonssystem.

Enkeltutdanningene er først ordnet i grove grupper som i standarden kalles utdanningsnivåer. Innenfor hvert nivå er det først foretatt en sortering etter fagfelt, dernest en finere sortering i faggrupper.

Inndelingen i nivåer eller hovedgrupper er foretatt på denne måte:

0. Ingen utdanning og utdanning på førskolenivå (utdanning for 6-åringer og mindre barn)
1. Utdanning på barneskolenivå (1-6 år, førskoleutdanning ikke medregnet)
2. Utdanning på ungdomsskolenivå (7-9 år)
3. Utdanning på gymnasnivå I (10 år)
4. Utdanning på gymnasnivå II (11-12 år)
5. Utdanning på universitets- og høgskolenivå I (13-14 år)
6. Utdanning på universitets- og høgskolenivå II (15-16 år)
7. Utdanning på universitets- og høgskolenivå III (17-18 år)
8. Utdanning på forskernivå (over 18 år)
9. Uoppgitt utdanning.

I tabellene over personenes høyeste utdanning fra folketellingen er gruppene 0 og 9 slått sammen til en gruppe.

Fagfelt er i standarden spesifisert slik:

1. Allment fagfelt
2. Humaniora og estetikk
3. Undervisning
4. Administrasjon, økonomi, samfunnsvitenskap og jus
5. Industri, håndverk, naturvitenskap og teknikk
6. Samferdsel
7. Helsevesen
8. Jordbruk, skogbruk og fiske
9. Tjenesteyting og forsvar.

I tabellene fra folketellingen er bare de viktigste fagfeltene under de forskjellige nivå- eller hovedgruppene spesifisert. De andre fagfelt er slått sammen til en gruppe.

I folketellingen 1970 ble det foretatt en tre-delning av standardens gymnasnivå etter utdanningsvarighet på henholdsvis 10 år, 11 år og 12 år.

I folketellingen 1980 følger inndelingen standardens gruppering, nemlig en gruppering på henholdsvis 10 år og 11-12 år.

Fagutdanninger avsluttet før 1972/73 og som ikke bygger på examen artium, kodes i tellingen 1980 med 8 års allmennutdanning som grunnlag. Fagutdanninger avlagt etter 1972/73 kodes med 9 år som grunnlag.

#### Viktigste kilde til livsopphold

Personer 16 år og over er gruppert etter den kilde til livsopphold som var viktigst de siste 12 månedene før tellingstidspunktet, dvs. fra 1. november 1979 fram til 1. november 1980. For personer under 16 år bosatt i privathusholdninger er inntekt fra andre personer alltid regnet som viktigste kilde til livsopphold.

For personer under 16 år bosatt i felleleshusholdninger er pensjon, trygd regnet som viktigste kilde til livsopphold.

Med "inntekt av eget arbeid" er ment inntekt av egen yrkesaktivitet.

"Pensjon, trygd" omfatter syketrygd, arbeidsløshetsstrygd, forsørgertrygd, uføretrygd, alderstrygd, yrkesskadetrygd, krigspensjon, bedriftspensjon o.l.

Som "stipend, lån, formue, føderåd, leieinntekt eller annen formuesinntekt" regnes også utbetalinger i forbindelse med livsforsikring eller individuell pensjonsforsikring. Underhold fra andre enn privatpersoner (f.eks. stønader fra det offentlige, institusjoner eller bedrifter), unntatt pensjon og trygd regnes også med her.

Personer som har andre personers inntekt som viktigste kilde til livsopphold er gruppert under "inntekt av eget arbeid eller andre personers arbeid/inntekt". Dette gjelder uansett om inntekten kommer fra arbeid, pensjon, trygd eller stipend, lån mv.

#### Yrkesaktivitet

I Folke- og bolig telling 1980 er det innhentet oppgaver om yrkesaktiviteten både for de siste 12 månedene før tellingstidspunktet og den siste uka før tellingstidspunktet.

Som yrkesaktivitet er regnet alt arbeid som blir utført mot betaling i form av lønn, inntekt av egen bedrift, provisjon, honorarer o.l. Arbeid som familiemedlem uten fast lønn i familiebedrift (f.eks. gårdsbruk, butikk) og verneplikts-/siviltjeneste er også regnet som yrkesaktivitet.

Som yrkesaktive de siste 12 månedene er regnet personer 16 år og over som utførte yrkesaktivitet av minst 100 timers varighet i denne perioden.

Som yrkesaktive den siste uka før tellingstidspunktet er regnet personer 16 år og over som utførte yrkesaktivitet av minst 1 times varighet i denne uka. Personer som var midlertidig borte fra arbeidet hele uka på grunn av sykdom, permisjon, ferie e.l. er ikke regnet med blant de yrkesaktive.

### Arbeidstid

Det er innhentet oppgaver over arbeidstida både for de siste 12 månedene før tellingstidspunktet og den siste uka før tellingstidspunktet.

Arbeidstida omfatter all tid som er medgått til yrkesaktivitet. Arbeidstid som har gått med til forberedelse i tillegg til ordinær arbeidstid, er også regnet med (f.eks. forberedelser i tillegg til ordinær undervisningstid for lærere). Tid som er brukt til skolearbeid, studier og husarbeid for egen familie, er ikke regnet med.

Fravær på grunn av sykdom, permisjon, ferie e.l. er heller ikke regnet med i arbeidstida.

### Generelt om grupperingen etter næring, yrke og yrkesstatus

Personer 16 år og over med yrkesaktivitet er gruppert på næring etter arten av virksomheten til den bedrift der den enkelte arbeide hele tiden eller lengst tid de siste 12 månedene før tellingstidspunktet. Disse personene er videre gruppert på det yrke og den yrkesstatus som de hadde hele tiden eller lengst tid i denne bedriften i 12-månedersperioden.

Personer 16 år og over med yrkesaktivitet siste uka før tellingstidspunktet er gruppert etter den næring og det yrke vedkommende oppgav å ha hatt i den bedriften som den enkelte arbeide hele tiden eller lengst tid de siste 12 månedene før tellingstidspunktet. Det er således ikke innhentet særskilte oppgaver om de yrkesaktives næring og yrke for den siste uka før tellingstidspunktet.

### Næring

Næringsgrupperingen er foretatt etter 1978-utgaven av Standard for næringsgruppering i offentlig norsk statistikk (Statistisk Sentralbyrå's Håndbøker nr. 9).

Denne standarden er i samsvar med International Standard Industrial Classification of All Economic Activities (ISIC).

I standarden er grupperingssystemet utformet som et femsifret pyramidisk system hvor hvert siffer angir et grupperingsnivå. De fem nivåene er gitt følgende betegnelser:

Næring	1-sifret kode
Næringsområde	2-sifret kode
Næringshovedgruppe	3-sifret kode
Næringsgruppe	4-sifret kode
Næringsundergruppe	5-sifret kode

Næringene på 1-sifret nivå har følgende 9 inndelinger:

1. Jordbruk, skogbruk, fiske og fangst
2. Bergverksdrift
3. Industri
4. Kraft- og vannforsyning
5. Bygge- og anleggsvirksomhet
6. Varehandel, hotell- og restaurantvirksomhet
7. Transport, lagring, post og telekommunikasjoner
8. Bank- og finansieringsvirksomhet, forsikringsvirksomhet, eiendomsdrift og forretningsmessig tjenesteyting
9. Offentlig, sosial og privat tjenesteyting.

En oversikt over den videre inndeling i næringsområder mv. finnes i Standard for næringsgruppering.

Næringsgrupperingen i 1980-tellingen er ikke direkte sammenliknbar med næringsgrupperingen i 1970-tellingen. Årsaken til dette er overgangen til ny standard for næringsgruppering i 1972. I folketellingen 1970 ble næringsgrupperingen foretatt etter 1960-utgaven av Standard for næringsgruppering.

Tabeller med sammenliknbare tall mellom tellingene i 1970 og 1980 vil bli publisert en tid etter kommuneheftene i de såkalte "tabellpakkene". Næringsoppgaver med resultater fra 1970-tellingen gruppert etter 1978-utgaven av Standard for næringsgruppering, vil da bli gitt. I folketellingen 1980 gis det næringsoppgaver ned på næringsgruppe (3-sifret kode).

Yrke

Yrkesgrupperingen er foretatt etter Standard for yrkesgruppering i offentlig norsk statistikk (utgitt av Arbeidsdirektoratet i 1965). Standarden følger i prinsippet 1958-utgaven av International Standard Classification of Occupations (ISCO).

Standarden er bygd opp slik at nær beslektede yrker er ført sammen til såkalte yrkesgrupper, som igjen danner yrkesområder. Disse yrkesområdene er ført sammen til yrkesfelt.

Hvert yrke i klassifiseringen er betegnet med 5-sifret kodenummer:

første siffer angir yrkesfeltet  
 første og annet siffer angir yrkesområde  
 første - tredje siffer angir yrkesgruppe  
 første - femte siffer angir yrke.

Til folketellingen 1980 har Statistisk Sentralbyrå ført nye yrker inn i denne standarden. Den inndelingen i yrkesgrupper som er brukt i 1965-utgaven, er stort sett brukt også her. Videre er en del yrkesgrupper slått sammen og noen er splittet i flere grupper. En ny 3-siffergruppe er tatt med for olje- og gassarbeid. Dessuten er ledende tjenestemenn i kommunal- og fylkeskommunal administrasjon og forvaltning skilt ut som ny gruppe.

Gruppene "Lærere" og "Faglærere i praktiske yrker" er slått sammen til en gruppe.

Oppgaver over yrke er i tellingen gitt med på yrkesgruppe (3-sifret kode).

Yrkesstatus

I tellingen er det brukt følgende tre grupperinger etter yrkesstatus:

1. Fast eller midlertidig ansatt
2. Selvstendig
3. Familiemedlem uten fast lønn i familiebedrift.

Personer (også medeiere) som arbeide i firmaer organisert som aksjeselskap, andelslag eller annen selskapsform med begrenset ansvar, er alltid regnet som ansatte.

En person er regnet som selvstendig dersom vedkommende drev virksomhet alene for egen regning eller sammen med andre med ubegrenset ansvar (f.eks. i ansvarlig selskap).

Gruppen "Familiemedlem uten fast lønn i familiebedrift" omfatter personer som arbeide i familievirksomhet uten fast avtalt lønn og som verken var eier eller medeier i virksomheten. Et familiemedlem uten fast lønn kan imidlertid ha vederlag for arbeidet i form av kost og losji, andel av overskott e.l.

I de tilfelle hvor ektefeller arbeide i felles virksomhet (f.eks. gårdsbruk) som ikke var organisert som aksjeselskap e.l., er den ene ektefellen regnet som selvstendig og den andre som familiemedlem uten fast lønn i familiebedrift, med mindre begge ektefellene var registrert som eiere av virksomheten.

Generelt om oppmøteplass, reisehyppighet, reisetid og transportmåte

Kjennmerkene gjelder personer 16 år og over med yrkesaktivitet i siste uka før tellingstidspunktet.

Reisehyppighet, reisetid og transportmåte gjelder yrkesaktive personer med fast oppmøteplass (se oppmøteplass).

Reisetid og transportmåte gjelder yrkesaktive personer med fast arbeidsreise (se reisehyppighet).

Oppmøteplass

Med oppmøteplass forstår en det stedet hvor vedkommende møtte fram ved arbeidshagens start.

Personer 16 år og over med yrkesaktivitet siste uka før tellingstidspunktet er gruppert etter kommunen den faste oppmøteplassen lå i (rute 1 og 2 i personskjemaet).

Personer som i denne uka møtte på ulike arbeidssteder, var til sjøs e.l., er ikke regnet å ha fast oppmøteplass (rute 3 i personskjemaet).

Reisehyppighet

Med reisehyppighet forstås en det antall ganger vedkommende reiste fra hjemsted til arbeidssted den siste uka før tellingstidspunktet.

Hjemsted er alltid regnet som den boligadresse vedkommende er registrert bosatt på i folkeregisteret. For personer som bodde midlertidig på f.eks. hybel eller brakke i denne uka, er reisen mellom hybel, brakke og arbeidssted ikke medregnet.

For personer som var registrert bosatt på arbeidsstedet er det regnet hvor mange dager vedkommende var på arbeid siste uka før tellingstidspunktet.

Med "fast arbeidsreise" menes personer med fast oppmøteplass og som reiste minst en gang fra hjemsted til arbeidssted i uka før tellingstidspunktet.

Reisetid

Reisetid er reisetiden fra hjemsted (registrert boligadresse) til arbeidssted. Reisetiden er regnet én vei. I reisetiden er gangtid og ventetid under reisen tatt med. Det samme gjelder faste gjøremål som f.eks. å bringe barn til barnehage, dagmamma e.l. Tilfeldige gjøremål og forsinkelser er ikke regnet med.

For pendlere som bodde midlertidig på f.eks. hybel, brakke e.l., er reisetiden regnet fra hjemstedet og fram til arbeidsstedet.

Transportmåte

Med transportmåte forstås de transportmidler vedkommende til vanlig nyttet én vei fra hjemsted til arbeidssted siste uka før tellingstidspunktet.

For personer som ikke reiste på samme måte hver dag, er det regnet med den reisemåten vedkommende nyttet flest dager.

3.2. Familie og husholdningstype

Grupperingene på familie og husholdningstype refererer seg til tellingstidspunktet den 1. november 1980.

Familie

Til én og samme familie er regnet:

1. Ektepar og eventuelle ugifte barn registrert bosatt i samme privatbolig, aldershjem, pleiehjem, e.l.
2. Far/mor med ugifte barn registrert bosatt i samme privatbolig, aldershjem, pleiehjem, pensjonat, hotell e.l.
3. Hver enkelt person som ikke hører inn under noen av de to gruppene som er spesifisert ovenfor (bl.a. personer uten fast bopel). Disse personene danner således hver for seg egen familie (familie med én person).

I familier med ektepar er også tatt med eventuelle ugifte barn av bare den ene ektefellen og ugifte adoptivbarn og stebarn, men ikke fosterbarn.

Av reglene som er nevnt foran går det fram at personer (f.eks. ektefeller) som ikke var registrert bosatt i samme privatbolig, aldershjem, pleiehjem, e.l., aldri er gruppert under samme familie. Videre går det fram at gifte, separerte, skilte, enker og enkemenn ikke i noen tilfelle er regnet til samme familie som foreldrene. Når f.eks. et ektepar bor sammen med en skilt datter, danner ektefellene egen familie og datteren egen familie. Ellers kan nevnes at ugifte søsken som har felles bolig, der ingen av foreldrene er bosatt, hver for seg er regnet som særskilt familie.

Husholdningstype

Det er skilt mellom to husholdningstyper, nemlig privathusholdning og felleshusholdning.

Gruppen "Privathusholdning" omfatter personer som var registrert som bosatt i privat bolig. Denne husholdningstypen er videre splittet opp etter tallet på familier i husholdningen. Som husholdningsenhet er her regnet bolighusholdning. Denne omfatter alle bosatte i samme bolig. Av dette følger at antall privathusholdninger er det samme som antall boliger i tellingen.

Til felleleshusholdning er regnet forpleide som var registrert bosatt i aldershjem, barnehjem, pleiehjem e.l.

Betjeningspersonale bosatt ved felleleshusholdninger er alltid gruppert under privathusholdning. Det samme gjelder militært personell som var bosatt i militærforlegning.

### 3.3. Boligkjennemerker

Boligkjennemerkene refererer seg til den boligen der den enkelte var registrert bosatt 1. november 1980.

#### Bolig (leilighet mv.)

Med leilighet menes f.eks. rekkehusleilighet, leilighet i tomannsbolig, leilighet i leiegård, blokkleilighet, hybelleilighet og hybel med egen inngang. Enebolig regnes også som leilighet.

Hybler uten egen inngang er som hovedregel ikke regnet som egen leilighet.

I hybelbygg er imidlertid hver enkelt hybel alltid regnet som leilighet. Dette gjelder også når flere hybler har felles gang, hall, bad og/eller kjøkken.

Videre er hybler for sykepleiere, legeboliger og rom som disponeres av privathusholdninger i sykehus, militærforlegninger eller felleleshusholdninger, alltid regnet som egne leiligheter.

Til en bolig er som hovedregel regnet rom som er bygd (eller ombygd) til bruk for én eller flere personer med fellesskap i kost og losji, og hvor det er adkomst til rommene (rommet) uten at en må gå gjennom en annen bolig.

En bolig vil derfor som regel falle sammen med begrepet leilighet.

I enkelte tilfelle vil en bolig omfatte mer enn én leilighet. Dersom f.eks. ugifte barn bor i egen leilighet (hybel med egen inngang e.l.), men på samme adresse som foreldrene, er som hovedregel barna regnet å høre til samme bolig som foreldrene. I dette tilfelle utgjøres boligen av leiligheten som foreldrene bor i og leiligheten barna bor i. Bare dersom barna er registrert som egen familie i folkeregisteret, er leilighetene regnet som særskilte boliger.

Hybler uten egen inngang som ikke ligger i hybelbygg, institusjon e.l. og som bebos av personer som er registrert i folkeregisteret på vedkommende adresse, er alltid regnet til samme bolig som hovedleiligheten.

Med privatbolig er ment boliger som ikke er bebodd av forpleide i aldershjem, barnehjem og andre felleleshusholdninger. Boliger for ansatte (f.eks. sykepleiere) ved institusjoner er således regnet som privatboliger. Det samme gjelder boliger for befal mv. i militærforlegninger.

Det er ikke innhentet oppgaver for boliger som ikke er privatboliger.

I tabellene er "privatboligene" for enkelthets skyld kalt "boliger".

#### Rom

Opgavene over tall på rom refererer seg til boliger som er med i tellingen, og omfatter beboelsesrom på 6 m<sup>2</sup> eller mer, og som kan nyttes året rundt. Kjøkken, bad, entré, hall, alkove, hems, trimrom, vaskerom og rom som bare nyttes til næringsvirksomhet (f.eks. kontor) er ikke med.

I 1980-tellingen er det ikke innhentet spesifiserte oppgaver over antall rom i boliger med "mer enn 8 rom", slik som det ble gjort i tellingen i 1970.

I oppgavene for "rom i alt" er tallene for antall rom i boliger med mer enn 8 rom derfor beregnet. For hver enkelt kommune er det laget gjennomsnittstall fra 1970-tellingen, (dvs. gjennomsnittlig antall rom i boliger med mer enn 8 rom). Dette gjennomsnittstallet er brukt for å fastlegge antall rom for boliger med mer enn 8 rom i 1980-tellingen.



Areal

Med boligens areal er ment nettoareal. I tillegg til beboelsesrom på 6 m<sup>2</sup> eller mer er også tatt med kjøkken, bad, entré, hall o.l.

Rom som er felles for to eller flere boliger, f.eks. felles gang, hall, bad e.l., er ikke regnet med i arealet.

Eie-/leieform

Som eiere er også regnet personer som eier aksje eller andel som gir boret.

Med "vanlig leiekontrakt" menes at vedkommende leier en bolig av en eier etter de regler og avtaler som følger av husleieloven. Vanlig leieforhold uten skriftlig kontrakt er også regnet med her.

Kjøkken

Med kjøkken menes i tellingen en del av boligen som er avgrenset fra andre deler av den, og hvor det er installert utstyr til matlaging for beboerne. Kjøkkenet kan være et eget rom, men trenger ikke være det.

Dersom flere boliger har felles kjøkken, f.eks. hybler i et hybelbygg, er alle boligene regnet å være uten kjøkken.

I størrelsen på kjøkkenet er også medregnet gulvplass til benker, skap o.l.

Viktigste kilde til oppvarming

Dersom to eller flere kilder er like viktige for boligens oppvarming, er begge (alle) disse regnet med.

Husholdningen disponerer bil

Med å disponere bil menes i tellingen å eie/leie bil eller å ha mulighet til privat bruk av f.eks. firmabil.

Stasjonsvogn og varevogn er regnet som personbil bare dersom den brukes også til privatkjøring.

Hustype

Som hus er som hovedregel regnet bygninger som fra kjeller til loft er atskilt fra andre bygninger.

Hver enkelt blokk er derimot regnet som ett hus, selv om det fra kjeller til loft er skillevegg(er) uten gjennomgang i blokken.

I rekkehus er hele rekken av boliger regnet som ett hus.

Som frittliggende enebolig er regnet enebolig med minst en halv meters avstand til nærmeste hus.

Som hustype "enebolig" er også regnet frittliggende eneboliger som inneholder en hybelleilighet, og/eller der ett eller flere rom er brukt som hybel.

Rekkehus er hus med leiligheter som har minst én vegg eller en del av en vegg felles med en annen leilighet. Hus i kjede er hus som er forbundet med et annet hus med garasje, carport, svalgang o.l. Terassehus er hus med leiligheter som er bygd sammen i en bakkeskråning, og der flere av leilighetene har hele eller deler av taket til leiligheten under som terrasse.

Horisontalt delt tomannsbolig er hus med to vanlige leiligheter (som kan ha ulik størrelse) og hvor den ene leiligheten ligger i en etasje over den annen.

Annet boligbygg med mindre enn 3 etasjer omfatter også eneboliger med mindre enn en halv meters avstand mellom husene.

Gruppen "forretningsbygg mv." omfatter hus hvor halvparten eller mindre av golvarealet nyttes til privatbolig.

Som bygg for felleleshusholdning er regnet hus hvor det for bosatte og/eller midlertidig tilstedeværende er organisert felleleshusholdning.

Opgaver over tall på boliger, rom og bosatte i bygg for felleleshusholdning omfatter bare privatboliger, rom og bosatte i disse boligene.

Byggeår

Med byggeår menes det året da minst halvparten av boligene i huset var ferdig til innflytting. Hus som er ombygd, er gruppert etter opprinnelig byggeår.

Gjennomsnittstall

Bosatte pr. bolig er lik tallet på bosatte i privatboliger dividert med tallet på privatboliger.

Rom pr. bolig er lik tallet på rom (kjøkken ikke medregnet) i privatboliger dividert med tallet på disse boligene.

Bosatte pr. rom er lik tallet på bosatte i privatboliger dividert med tallet på rom (kjøkken er ikke medregnet) i privatboliger.

3.4. Inndelingen i grunnkretser

Grunnkretsinnndelingen til bruk i folketellingen er foretatt av Byrået i samarbeid med kommunene og brukere av statistikk på regionalt nivå.

Følgende kriterier er lagt til grunn for utarbeidingen av grunnkretsene:

1. Utgangspunktet for grunnkretsinnndelingen er som regel inndelingen i folketellingskretser i 1970. Dersom inndelingen fra 1970 er endret, er det lagt vekt på at grupper av grunnkretser kan sammenliknes med en eller flere tidligere folketellingskretser.
2. Grunnkretsene er utformet slik at de kan være stabile over en rimelig tidsperiode.
3. Grunnkretsene skal bestå av et sammenhengende geografisk område.
4. Grunnkretsene bør være mest mulig ensartet når det gjelder natur- og næringsgrunnlag, kommunikasjonsforhold og bygningsmessig struktur.
5. Folketall og areal bør ikke variere for sterkt. Folketallet kan variere fra under 100 i sterkt spredtbygde strøk til over 1 000 i de tette utbygde byområdene.

Fordi grunnkretsinnndelingen skal være mest mulig stabil, er den ikke knyttet sammen med en avgrensning av tettbygde strøk, da disse grensene stadig må endres.

Tettstedsavgrensningen er ført videre uavhengig av grunnkretsinnndelingen. Retningslinjene for tettstedsavgrensningen følger i store trekk den som ble praktisert i 1960 og 1970. Hovedkriteriet ved avgrensningen av tettsted er at avstanden mellom husene i en husklynge ikke skal være over 50 meter, men det er tillatt skjønsmessige avvik for områder som ikke kan eller skal bebygges som f.eks. lagerplasser, idrettsanlegg, parker o.l. Området må ha minst 200 bosatte på tellingstidspunktet.

Det er ikke stilt noe krav om at grensene for grunnkretsene skal falle sammen med grensene for kirkesogn, skole- eller valgkretser.

Opgaver over grunnkretser grupperes også til delområder (bydeler/bygdelag). Disse delområdene består vanligvis av 1 000-3 000 personer i spredtbygde strøk og 3 000-5 000 personer i tettbygde strøk. Et delområde kan f.eks. være et område som sogner til et lokalt sentrum i en kommune.

En oversikt som viser forholdet mellom grunnkretser i 1980 og tellingskretser i 1970, er vist i vedlegg 1.

Kart som viser omfanget av grunnkretsene og tettstedsavgrensningene som det blir gitt resultater for i dette heftet, er vist i vedleggene 2 og 3.

For en nærmere orientering om grunnkretsene mv. vises til heftene "Grunnkretser og tettsteder. Dokumentasjon 1980".

4. BRUK AV TABELLENE

Dette heftet inneholder tabeller for den enkelte kommune. Tabellene i kommuneheftene er inndelt i seks hovedgrupper.

Tabellene 1-3 gir resultater for enkelte demografiske kjennetegn.

Tabellene 4-10 gir hovedresultater for utdanning, yrke, næring, arbeidstid mv. Tabellene 4-7 refererer seg til de siste 12 månedene før tellingstidspunktet. Tabellene 8-10 gir oppgaver for kjennemerker som knytter seg til siste uka før tellingstidspunktet.

Tabellene 11-18 gir resultater for boligdelen av tellingen.

Tabellene 19-21 gir resultater for familier og privathusholdninger.

Tabellene 22-24 gir hovedresultater for befolkning, yrkesaktivitet og boliger på grunnkrets.

**5. MERKNADER TIL TABELLENE****Tabell 1:**

I tabell 1 har en generelt tatt sikte på å gi tall tilbake til 1801 etter kommuneinndelingen i 1980.

TABELL 1. FOLKEMENGDEN VED FOLKETELLINGENE 1801 - 1980

ÅR	FOLKE- MENGDE	ÅR	FOLKE- MENGDE	ÅR	FOLKE- MENGDE	ÅR	FOLKE- MENGDE	ÅR	FOLKE- MENGDE	ÅR	FOLKE- MENGDE
1801 ..	4794	1835 ..	6519	1865 ..	9317	1900 ..	8073	1930 ..	10114	1960 ..	11635
1815 ..	4512	1845 ..	6876	1875 ..	8296	1910 ..	8397	1946 ..	11291	1970 ..	12788
1825 ..	5529	1855 ..	8112	1890 ..	7824	1920 ..	9372	1950 ..	11406	1980 ..	14034

TABELL 2. FOLKEMENGDEN ETTER KJØNN, EKTESKAPLIG STATUS OG ALDER. 1/11 1980

ALDER	I ALT	MENN					KVINNER				
		I ALT	UGIFTE	GIFTE	SEPARERTE		I ALT	UGIFTE	GIFTE	ENKER	SEPARERTE OG SKILTE
					ENKEMENN	OG SKILTE					
I ALT ....	14034	7138	3312	3442	204	180	6896	2666	3440	599	191
0- 6 ÅR .	1205	609	609	-	-	-	596	596	-	-	-
7-15 " .	2087	1059	1059	-	-	-	1028	1028	-	-	-
16-19 " .	841	421	418	3	-	-	420	414	6	-	-
20-24 " .	970	511	432	75	-	4	459	266	180	2	11
25-29 " .	950	463	193	256	-	14	487	80	392	-	15
30-39 " .	2128	1106	133	922	-	51	1022	48	906	6	62
40-49 " .	1413	739	91	606	4	38	674	13	600	26	35
50-59 " .	1616	844	139	651	16	38	772	39	642	67	24
60-66 " .	1074	544	88	412	22	22	530	49	370	90	21
67-69 " .	392	191	38	141	10	2	201	31	111	55	4
70-79 " .	963	475	79	314	73	9	488	61	197	215	15
80 ÅR OG OVER .....	395	176	33	62	79	2	219	41	36	138	4

TABELL 3. FOLKEMENGDEN ETTER TROSSAMFUNN/VIKTIGSTE KILDE TIL LIVSOPPHOLD, KJØNN OG ALDER. 1/11 1980

KJØNN OG ALDER	I ALT	TROSSAMFUNN				VIKTIGSTE KILDE TIL LIVSOPPHOLD				
		DEN NORSKE KIRKE	TROS- SAMFUNN UTENFOR DEN NORSKE KIRKE	IKKE TIL- SLUTTET NOE TROS- SAMFUNN	UOPP- GITT TROS- SAMFUNN	INNTEKT AV EGET ELLER ANDRE PERSONERS ARBETD	PENSJON/ TRYGD	STIPEND, LÅN, FORMUE E.L.	VERNE- PLIKTS-/ SIVIL- TJENESTE	UOPPGITT KILDE TIL LIVSOPP- HOLD
I ALT ....	14034	12815	400	280	539	10555	2363	159	84	873
MENN .....	7138	6503	171	170	294	5556	1086	65	82	349
0- 6 ÅR	609	528	15	7	59	609	-	-	-	-
7-15 "	1059	938	25	8	88	1059	-	-	-	-
16-19 "	421	385	10	11	15	344	8	9	8	52
20-24 "	511	479	3	21	8	402	5	27	60	17
25-29 "	463	420	10	21	12	421	9	12	5	16
30-39 "	1106	996	32	51	27	1051	21	4	4	26
40-49 "	739	671	20	23	25	648	40	2	-	49
50-59 "	844	790	14	12	28	631	120	3	2	88
60-66 "	544	512	18	5	9	335	145	1	2	61
67-69 "	191	178	5	4	4	38	136	1	-	16
70-79 "	475	444	11	6	14	17	437	3	1	17
80 ÅR OG OVER ...	176	162	8	1	5	1	165	3	-	7
KVINNER ..	6896	6312	229	110	245	4999	1277	94	2	524
0- 6 ÅR	596	511	12	12	61	596	-	-	-	-
7-15 "	1028	911	26	10	81	1028	-	-	-	-
16-19 "	420	399	10	6	5	348	5	17	-	50
20-24 "	459	427	7	15	10	362	15	51	-	31
25-29 "	487	444	14	20	9	430	11	11	1	34
30-39 "	1022	930	46	24	22	913	27	5	-	77
40-49 "	674	633	16	8	17	559	45	-	1	69
50-59 "	772	729	24	6	13	518	134	2	-	118
60-66 "	530	490	33	1	6	224	208	3	-	95
67-69 "	201	185	9	2	5	15	177	1	-	8
70-79 "	488	450	24	6	8	6	453	-	-	29
80 ÅR OG OVER ...	219	203	8	-	8	-	202	4	-	13

TABELL 4. PERSONER 16-66 ÅR ETTER YRKESAKTIVITET, ARBEIDSTID, KJØNN OG HØYESTE UTDANNING. 1/11 79 - 31/10 80

KJØNN OG HØYESTE UTDANNING	IKKE YRKESAKTIVE				YRKESAKTIVE						
	I ALT	AV DETTE GIFTE		I ALT	100-499 TIMER		500-999 TIMER		1 000 TIMER OG OVER		UOPP- GITT ARB.- TID
		I ALT	AV DETTE GIFTE		I ALT	I ALT	AV DETTE GIFTE	I ALT	AV DETTE GIFTE	I ALT	
I ALT .....	8992	2243	1408	6749	870	449	656	450	4846	3478	377
MENN I ALT .....	4628	567	188	4061	239	55	177	57	3436	2494	209
BARNESKOLENIVÅ, 1-6 ÅR .....	-	-	-	-	-	-	-	-	-	-	-
UNGDOMSSKOLENIVÅ, 7-9 ÅR, I ALT ..	2644	408	163	2236	135	40	91	37	1860	1411	150
FØLKESKOLEUTDANNING .....	1082	227	128	855	34	21	35	18	710	593	76
9-ÅRIG UNGDOMSSKOLE .....	457	104	2	353	77	2	30	-	230	73	16
UNGDOMSSKOLENIVÅ ELLERS .....	1105	77	33	1028	24	17	26	19	920	745	58
GYMNASNIVÅ I, 10 ÅR, I ALT .....	912	67	10	845	54	8	37	6	721	476	33
ALLMENT FAGFELT .....	202	8	3	194	4	1	4	2	180	146	6
INDUSTRI, HÅNDEVERK OG TEKNIKK ..	323	39	2	284	34	1	24	2	215	78	11
SAMFERDSEL .....	50	2	-	48	1	1	-	-	47	39	-
HELSEVERN .....	-	-	-	-	-	-	-	-	-	-	-
JØRDBRUK, SKOGBRUK OG FISKE ...	189	9	4	180	7	5	6	2	156	131	11
TJENESTEYTING OG FØRSVAR .....	56	3	1	53	-	-	1	-	50	41	2
GYMNASNIVÅ I ELLERS .....	92	6	-	86	8	-	2	-	73	41	3
GYMNASNIVÅ II, 11-12 ÅR, I ALT ..	649	42	9	607	29	2	34	5	528	330	16
ALLMENT FAGFELT .....	183	14	-	169	13	-	16	1	137	80	3
ADMINISTRASJON OG ØKONOMI .....	104	9	1	95	4	1	5	1	86	56	-
INDUSTRI, HÅNDEVERK OG TEKNIKK ..	255	12	4	243	10	1	8	2	217	133	8
SAMFERDSEL .....	12	-	-	12	-	-	-	-	12	10	-
HELSEVERN .....	-	-	-	-	-	-	-	-	-	-	-
JØRDBRUK, SKOGBRUK OG FISKE ...	63	4	2	59	2	-	3	1	51	28	3
TJENESTEYTING OG FØRSVAR .....	29	3	2	26	-	-	2	-	22	21	2
GYMNASNIVÅ II ELLERS .....	3	-	-	3	-	-	-	-	3	2	-
UNIVERSITETS- OG HØGSKOLENIVÅ I, 13-14 ÅR I ALT .....	180	5	3	175	8	1	9	4	157	133	1
UNDERVISNING .....	29	-	-	29	1	1	3	3	24	24	1
ADMINISTRASJON, ØKONOMI, SAMFUNNSVITENSKAP OG JUS .....	32	-	-	32	1	-	3	1	28	23	-
NATURVITENSKAP OG TEKNIKK .....	93	3	2	90	5	-	1	-	84	72	-
HELSEVERN .....	10	-	-	10	1	-	1	-	8	6	-
UNIV.- OG HØGSKOLENIVÅ I ELLERS ..	16	2	1	14	-	-	1	-	13	8	-
UNIV.- OG HØGSKOLENIVÅ II, III OG FØRSKERNIVÅ, OVER 14 ÅR, I ALT ..	163	2	1	161	5	3	6	5	146	131	4
UNDERVISNING .....	43	1	1	42	2	2	4	3	35	33	1
ADMINISTRASJON, ØKONOMI, SAMFUNNSVITENSKAP OG JUS .....	29	-	-	29	-	-	1	1	27	24	1
NATURVITENSKAP OG TEKNIKK .....	37	1	-	36	2	1	-	-	32	28	2
UNIV.- OG HØGSKOLENIVÅ II, III OG FØRSKERNIVÅ ELLERS .....	54	-	-	54	1	-	1	1	52	46	-
UOPPGITT, INGEN UTDANNING OG UTDANNING PÅ FØRSKOLENIVÅ .....	80	43	2	37	8	1	-	-	24	13	5
KVINNER I ALT .....	4364	1676	1220	2688	631	374	479	393	1410	984	169
BARNESKOLENIVÅ, 1-6 ÅR .....	-	-	-	-	-	-	-	-	-	-	-
UNGDOMSSKOLENIVÅ, 7-9 ÅR, I ALT ..	2713	1267	933	1446	345	230	281	247	712	571	109
FØLKESKOLEUTDANNING .....	945	563	440	382	47	50	79	69	195	161	41
9-ÅRIG UNGDOMSSKOLE .....	440	212	79	228	112	30	25	13	76	33	15
UNGDOMSSKOLENIVÅ ELLERS .....	1328	492	414	936	166	150	177	165	441	377	52
GYMNASNIVÅ I, 10 ÅR, I ALT .....	950	261	198	689	153	103	103	80	398	220	35
ALLMENT FAGFELT .....	424	129	110	295	74	65	63	55	143	120	15
INDUSTRI, HÅNDEVERK OG TEKNIKK ..	35	9	5	26	4	3	4	2	16	4	2
SAMFERDSEL .....	27	7	7	20	:	:	:	:	14	9	:
HELSEVERN .....	69	15	13	54	10	7	8	7	35	25	1
JØRDBRUK, SKOGBRUK OG FISKE ...	2	:	:	:	:	:	:	:	:	:	:
TJENESTEYTING OG FØRSVAR .....	163	47	26	116	30	8	8	3	72	21	6
GYMNASNIVÅ I ELLERS .....	230	53	36	177	31	16	18	11	117	40	11
GYMNASNIVÅ II, 11-12 ÅR, I ALT ..	386	80	55	306	88	32	48	29	155	88	15
ALLMENT FAGFELT .....	219	44	30	175	62	19	23	13	80	47	10
ADMINISTRASJON OG ØKONOMI .....	50	12	6	38	10	1	7	2	20	7	1
INDUSTRI, HÅNDEVERK OG TEKNIKK ..	19	4	3	15	2	1	4	3	9	5	-
SAMFERDSEL .....	3	-	-	3	-	-	-	-	3	2	-
HELSEVERN .....	42	8	6	34	6	6	9	6	16	12	3
JØRDBRUK, SKOGBRUK OG FISKE ...	10	1	1	9	1	1	-	-	3	1	-
TJENESTEYTING OG FØRSVAR .....	36	10	8	26	6	3	3	3	16	12	1
GYMNASNIVÅ II ELLERS .....	7	1	1	6	1	1	2	2	3	2	-
UNIVERSITETS- OG HØGSKOLENIVÅ I, 13-14 ÅR, I ALT .....	179	27	19	152	27	18	30	23	86	59	9
UNDERVISNING .....	52	4	3	48	4	4	8	7	33	28	3
ADMINISTRASJON, ØKONOMI, SAMFUNNSVITENSKAP OG JUS .....	38	9	7	29	9	5	4	3	14	10	2
NATURVITENSKAP OG TEKNIKK .....	5	1	1	4	-	-	1	-	3	2	-
HELSEVERN .....	45	4	3	41	5	5	10	9	25	14	1
UNIV.- OG HØGSKOLENIVÅ I ELLERS ..	39	9	5	30	9	4	7	4	11	5	3
UNIV.- OG HØGSKOLENIVÅ II, III OG FØRSKERNIVÅ, OVER 14 ÅR, I ALT ..	90	9	5	71	10	7	13	11	47	38	1
UNDERVISNING .....	54	7	4	47	9	6	9	9	28	22	1
ADMINISTRASJON, ØKONOMI, SAMFUNNSVITENSKAP OG JUS .....	3	1	-	2	:	:	:	:	:	:	:
NATURVITENSKAP OG TEKNIKK .....	3	-	-	3	:	:	:	:	:	:	:
UNIV.- OG HØGSKOLENIVÅ II, III OG FØRSKERNIVÅ ELLERS .....	20	1	1	19	1	1	4	2	14	13	-
UOPPGITT, INGEN UTDANNING OG UTDANNING PÅ FØRSKOLENIVÅ .....	56	32	10	24	8	4	4	3	12	8	-

TABELL 5. PERSONER 16 ÅR OG OVER, ETTER YRKESAKTIVITET, ARBEIDSTID, KJØNN OG ALDER. 1/11 79 - 31/10 80

KJØNN OG ALDER	I ALT	IKKE YRKES- AKTIVE	YRKESAKTIVE						PRO- SENT YRKES- AKTIVE
			I ALT	ARBEIDSTID. TIMER					
				100- 499	500- 999	1 000- 1 299	1 300 OG OVER	UOPP- GITT	
I ALT .....	10742	3798	6944	921	680	541	4391	411	64,6
MENN I ALT .....	5470	1258	4212	278	192	198	3310	234	77,0
16-19 ÅR .....	421	132	289	119	54	16	84	16	68,6
AV DETTE GIFTE .....	3	-	3	-	1	1	1	-	100,0
20-24 ÅR .....	511	53	458	27	25	32	362	12	89,6
AV DETTE GIFTE .....	75	2	73	1	1	4	64	3	97,3
25-29 ÅR .....	463	22	441	19	16	21	366	19	95,2
AV DETTE GIFTE .....	256	5	251	5	3	13	222	8	98,0
30-39 ÅR .....	1106	34	1072	12	16	30	968	46	96,9
AV DETTE GIFTE .....	922	10	912	8	10	23	834	37	98,9
40-49 ÅR .....	739	49	690	24	23	29	586	28	93,4
AV DETTE GIFTE .....	606	20	586	16	17	24	509	20	96,7
50-59 ÅR .....	844	131	713	23	24	27	591	48	84,5
AV DETTE GIFTE .....	651	59	592	13	14	23	508	34	90,9
60-66 ÅR .....	544	146	398	15	19	25	299	40	73,2
67-69 ÅR .....	191	111	80	14	9	7	34	16	41,9
70 ÅR OG OVER .....	651	580	71	25	6	11	20	9	10,9
KVINNER I ALT .....	5272	2540	2732	643	488	343	1081	177	51,8
16-19 ÅR .....	420	167	253	149	23	9	60	12	60,2
AV DETTE GIFTE .....	6	6	-	-	-	-	-	-	-
20-24 ÅR .....	459	113	346	70	45	41	175	15	75,4
AV DETTE GIFTE .....	180	70	110	30	19	17	39	5	61,1
25-29 ÅR .....	487	183	304	74	61	21	126	22	62,4
AV DETTE GIFTE .....	392	162	230	63	52	19	78	13	58,7
30-39 ÅR .....	1022	323	699	156	152	101	247	43	68,4
AV DETTE GIFTE .....	906	299	607	146	141	93	196	31	67,0
40-49 ÅR .....	674	191	483	70	97	89	206	21	71,7
AV DETTE GIFTE .....	600	163	437	62	94	95	180	16	72,8
50-59 ÅR .....	772	334	438	80	79	60	185	34	56,7
AV DETTE GIFTE .....	642	266	376	67	69	53	157	30	58,6
60-66 ÅR .....	530	365	165	32	22	18	72	21	31,1
67-69 ÅR .....	201	174	27	10	4	2	8	3	13,4
70 ÅR OG OVER .....	707	690	17	2	5	2	2	6	2,4

TABELL 6. YRKESAKTIVE 16 ÅR OG OVER, ETTER ALDER OG NÆRING. 1/11 79 - 31/10 80

NÆRING	I ALT	ALDER. ÅR									PROSENT AV DE YRKES- AKTIVE
		70 OG									
		16-19	20-24	25-29	30-39	40-49	50-59	60-66	67-69	OVER	
I ALT .....	6944	542	804	745	1771	1173	1151	563	107	88	100,0
JORDBRUK .....	706	26	45	35	118	100	193	110	36	43	10,2
SKOGBRUK .....	62	1	11	6	5	13	17	2	1	6	0,9
FISKE OG FANGST .....	-	-	-	-	-	-	-	-	-	-	-
BERGVERKSDRIFT .....	23	3	3	2	4	1	5	3	-	2	0,3
INDUSTRI I ALT .....	1525	127	172	162	366	264	280	130	20	4	22,0
PRODUKSJON AV NÆRINGSMIDLER, ØRIKKEVARER OG TOBAKKSVARER .....	233	36	25	30	53	37	36	13	2	1	-
PRODUKSJON AV TEKSTILVARER, BEKLEDNINGSVARER, LÆR OG LÆRVARER ..	56	4	10	5	16	9	9	2	1	-	-
PRODUKSJON AV TREVARER .....	237	11	15	26	45	34	56	43	6	1	-
TREFØDELING, GRAFISK PRODUKSJON OG FORLAGSVIRKSOMHET .....	92	14	18	11	21	18	5	3	1	1	-
PROD. AV KJEMISKE PROD., MINERAL- OLJE-, KULL-, GUMMI- OG PLASTPROD. .	28	-	3	4	14	4	1	2	-	-	-
PRODUKSJON AV MINERALSKE PRODUKTER .	99	9	15	7	14	19	25	8	1	1	-
PRODUKSJON AV METALLER .....	29	4	5	3	6	7	3	1	-	-	-
PRODUKSJON AV VEPKSTEDPRODUKTER ....	735	48	78	72	193	136	142	57	9	-	-
INDUSTRIPRODUKSJON ELLERS .....	16	1	3	4	4	-	3	1	-	-	-
KRAFT- OG VANNFORSYNING .....	88	3	4	6	25	22	18	10	-	-	1,3
RYGGE- OG ANLEGGSVIRKSOMHET .....	623	47	52	70	174	104	98	75	6	2	9,0
VAREHANDEL .....	1032	124	115	117	316	188	117	45	8	2	14,9
HOTELL- OG RESTAURANTDRIFT .....	64	11	7	6	17	7	11	5	-	-	0,9
LANDTRANSPORT .....	319	12	36	42	79	58	65	16	8	3	4,6
SJØTRANSPORT .....	23	5	4	4	8	1	3	-	-	-	0,3
TRANSPORT ELLERS, LAGRING, POST OG TELEKOMMUNIKASJONER .....	254	35	46	34	57	41	27	10	2	2	3,7
BANK- OG FINANSIERINGSVIRKSOMHET ....	137	26	29	17	42	14	4	3	1	1	2,0
FORSIKRINGSVIRKSOMHET, EIENDOMSDRIFT OG FORRETN.MESSIG TJENESTEYTING .....	215	13	30	23	88	25	23	9	-	4	3,1
OFFENTLIG ADMINISTRASJON, FORSVAR, POLITI OG RETTSVESEN .....	466	24	102	52	110	77	61	28	6	6	6,7
RENOVASJON OG REINGJØRING .....	59	7	5	4	25	13	3	2	-	-	0,8
UNDERSVING OG FORSKNINGSVIRKSOMHET .	367	12	21	45	121	78	59	26	5	-	5,3
HELSE- OG ANDRE SOSIALTJENESTER .....	694	42	84	92	152	136	117	59	7	5	10,0
KULTURELL TJ.YTING, UNDERH. OG SPORT .	38	2	4	4	18	6	4	-	-	-	0,5
PERSONLIG TJENESTEYTING .....	181	20	30	18	34	20	35	15	7	2	2,6
UOPPGITT NÆRING .....	63	5	3	6	12	5	11	15	-	6	0,9

TABELL 7. YPKESAKTIVE 16 ÅR OG OVER, ETTER KJØNN, ARBEIDSTID OG NERING/YRKESFELT. 1/11 79 - 31/10 80

	MENN						KVINNER				
	I ALT	I ALT	100- 499 TIMER	500- 999 TIMER	1 000 OG OVER TIMER	UOPP- GITT ARB.- TID	I ALT	100- 499 TIMER	500- 999 TIMER	1 000 OG OVER TIMER	UOPP- GITT ARB.- TID
I ALT .....	6944	4212	278	192	3508	234	2732	643	488	1424	177
<b>NERING</b>											
JORDBRUK .....	706	508	52	27	371	58	198	44	27	102	25
SKOGBRUK .....	62	55	7	1	43	4	7	4	1	-	2
FISKE OG FANGST .....	-	-	-	-	-	-	-	-	-	-	-
BFRGVERKSDRIFT .....	23	20	6	3	11	-	3	-	1	1	1
INDUSTRI I ALT .....	1525	1092	65	48	925	54	433	31	74	257	21
PRODUKSJON AV NERINGSMIDLER, ØRIKKEVARER OG TOBAKKSVARER .....	233	117	12	8	93	4	116	32	27	53	4
PRODUKSJON AV TEKSTILVARER, BE- KLEDNINGSVARER, LÆR OG LÆRVARER .....	56	23	1	3	17	2	33	6	5	10	3
PRODUKSJON AV TREVARER .....	237	202	13	11	163	15	35	5	10	17	3
TREFØREDLING, GRAFISK PRODUKSJON OG FORLAGSVIRKSOMHET .....	92	58	5	5	48	-	34	8	8	18	-
PRODUKSJON AV KJEMISKE PRODUKTER, MINERALOLJE-, KULL-, GUMMI- OG PLASTPRODUKTER .....	28	21	-	-	21	-	7	1	-	6	-
PRODUKSJON AV MINERALSKE PRODUKTER .....	99	86	6	3	73	4	13	3	3	7	-
PRODUKSJON AV METALLER .....	29	28	1	2	22	3	1	:	:	:	:
PRODUKSJON AV VERKSTEDPRODUKTER .....	735	543	27	15	475	26	192	26	21	134	11
INDUSTRIPRODUKSJON ELLERS .....	16	14	-	1	13	-	2	:	:	:	:
KRAFT- OG VANNFORSYNING .....	88	71	2	3	64	2	17	4	3	9	1
BYGGE- OG ANLEGGSVIRKSOMHET .....	628	587	32	27	494	34	41	3	10	23	5
VAREHANDEL .....	1032	559	37	19	473	30	473	125	84	243	21
HOTELL- OG RESTAURANTDRIFT .....	64	12	1	2	3	1	52	13	14	19	6
LANDTRANSPORT .....	319	291	9	9	253	20	28	6	4	14	4
SJØTRANSPORT .....	23	17	-	2	15	-	6	-	-	5	1
TRANSPORT ELLERS, LAGRING, POST OG TELEKOMMUNIKASJONER .....	254	148	11	6	127	4	106	27	13	63	3
BANK- OG FINANSIERINGSVIRKSOMHET ..	137	62	5	-	57	-	75	17	6	49	3
FORSIKRINGSVIRKSOMHET, EIENDOMS- DRIFT OG FORRETNINGSMESSIG TJENESTEYTING .....	215	110	6	5	96	3	105	23	21	57	4
OFFENTLIG ADMINISTRASJON, FØRSVAR, POLITI OG RETTSVESEN .....	466	292	12	11	259	10	174	24	27	117	6
RENOVASJON OG REINGJØRING .....	59	16	-	1	15	-	43	12	7	20	4
UNDERVISNING OG FØRSKNINGS- VIRKSOMHET .....	367	152	11	9	125	7	215	50	46	111	8
HELSE- OG ANDRE SOSIALTJENESTER .....	694	90	11	3	73	3	604	152	120	275	48
KULTURELL TJENESTEYTING, UNDERHOLD- NING OG SPORT .....	38	24	2	4	18	-	14	4	3	7	-
PERSONLIG TJENESTEYTING .....	181	72	7	4	59	2	109	42	14	43	10
UOPPGITT NERING .....	63	34	2	8	22	2	29	12	4	9	4
<b>YRKESFELT</b>											
TEKNISK, VITENSKAPELIG, HUMANIS- TISK OG KUNSTNERISK ARBEID .....	942	399	15	10	360	5	543	109	121	288	25
ADMINISTRASJONS- OG FORVALTNINGS- ARBEID, BEDRIFTS- OG ORGANISASJONS- LEDELSE I ALT .....	247	201	5	2	191	3	46	7	5	32	2
OFFENTLIG ADMINISTRASJONS- OG FORVALTNINGSARBEID .....	67	45	2	-	43	-	22	3	2	17	-
BEDRIFTS- OG ORGANISASJONSLEDELSE KONTORARBEID .....	180	156	3	2	148	3	24	4	3	15	2
HANDELSARBEID .....	677	156	8	7	138	3	521	90	85	329	17
JORDBRUKS-, SKOGBRUKS- OG FISKEARBEID .....	687	550	62	38	423	27	137	44	22	63	8
GRUVE- OG SPRENGNINGSARBEID M.M. ..	18	17	2	3	11	1	1	:	:	:	:
TRANSPORT OG KOMMUNIKASJONSARBEID ..	549	442	25	20	379	18	107	24	18	62	3
INDUSTRI-, BYGGE- OG ANLEGG- ARBEID I ALT .....	1976	1696	99	65	1477	55	280	48	41	181	10
JERN- OG METALLVAREARBEID .....	494	451	18	14	407	12	43	6	1	35	1
ELEKTROARBEID .....	224	175	6	4	162	3	49	4	6	36	3
TREARBEID .....	320	316	22	17	267	10	4	:	:	:	:
NÆRINGSMIDDELARBEID .....	94	54	4	2	47	1	40	17	8	19	1
MASKIN- OG MOTORDRIFT .....	139	137	3	3	119	12	1	:	:	:	:
LASTE-, LØSSE- OG LAGERARBEID .....	138	128	17	4	107	-	10	2	3	5	-
INDUSTRI-, BYGGE- OG ANLEGGARBEID ELLERS .....	568	435	29	21	368	17	133	23	22	83	5
SERVICEARBEID .....	713	147	13	7	120	7	566	189	118	217	42
MILITÆR ARBEID, UOPPGITT ELLER IKKE IDENTIFISERBART YRKE .....	528	335	29	22	181	103	193	38	16	79	60

TABELL 8. YRKESAKTIVE 16 ÅR OG OVER I ARBEID I UKA 25/10 - 31/10 1980, ETTER KJØNN, ARBEIDSTID I UKA

	OG NÆRING/YRKESFELT										
	I ALT	MENN					KVINNER				
		I ALT	1-19 TIMER	20-29 TIMER	30 TIMER OG OVER	UOPP- GITT	I ALT	1-19 TIMER	20-29 TIMER	30 TIMER OG OVER	UOPP- GITT
I ALT .....	5827	3670	132	122	3286	130	2157	527	432	1116	82
<b>NÆRING</b>											
JORDBRUK .....	523	385	31	22	311	21	138	35	23	74	6
SKOGBRUK .....	45	44	2	2	37	3	1	:	:	:	:
FISKE OG FANGST .....	-	-	-	-	-	-	-	-	-	-	-
BERGVERKSDRIFT .....	12	10	1	-	9	-	2	:	:	:	:
INDUSTRI I ALT .....	1328	982	24	21	899	38	346	53	57	222	14
PRODUKSJON AV NÆRINGSMIDLER, ØPIKKEVARER OG TOBAKKSVARER .....	189	102	3	3	94	2	87	19	20	44	4
PRODUKSJON AV TEKSTILVARER, BE- KLEDNINGSVARER, LER OG LÆRVARER ..	43	20	-	2	18	-	23	4	1	17	1
PRODUKSJON AV TPEVARER .....	206	179	7	7	159	6	27	5	8	13	1
TREFØREDLING, GRAFISK PRODUKSJON OG FORLAGSVIRKSOMHET .....	33	53	2	2	46	3	30	8	1	20	1
PRODUKSJON AV KJEMISKE PRODUK- TER, MINERALOLJE-, KULL-, GUMMI- OG PLASTPRODUKTER .....	24	19	-	-	18	1	5	1	-	4	-
PRODUKSJON AV MINERALSKE PRODUKTER .....	99	76	1	2	70	3	13	3	5	5	-
PRODUKSJON AV METALLER .....	23	22	-	1	20	1	1	:	:	:	:
PRODUKSJON AV VERKSTEDPRODUKTER ..	658	499	11	4	462	22	159	13	22	117	7
INDUSTRIPRODUKSJON ELLERS .....	13	12	-	-	12	-	1	:	:	:	:
KRAFT- OG VANNFORSYNING .....	33	66	-	-	64	2	17	3	2	10	2
BYGGE- OG ANLEGGSVIRKSOMHET .....	541	507	12	8	468	19	34	6	6	21	1
VAREHANDEL .....	981	500	13	10	463	14	381	96	98	179	8
HOTELL- OG RESTAURANTDRIFT .....	46	11	2	-	9	-	35	9	11	14	1
LANDTRANSPORT .....	283	259	7	4	240	8	24	8	5	8	3
SJØTRANSPORT .....	14	12	-	-	12	-	2	:	:	:	:
TRANSPORT ELLERS, LAGRING, POST OG TELEKOMMUNIKASJONER .....	217	132	5	4	120	3	85	11	22	52	-
BANK- OG FINANSIERINGSVIRKSOMHET ..	116	58	1	2	55	-	58	2	7	48	1
FORSIKRINGSVIRKSOMHET, EIENDOMS- DRIFT OG FORRETNINGSMESSIG TJENESTEYTING .....	177	96	3	5	87	1	81	19	12	47	3
OFFENTLIG ADMINISTRASJON, FORSVAR, POLITI OG RETTSVESEN .....	406	261	9	7	237	8	145	14	12	117	2
RENOVASJON OG REINGJØRING .....	49	15	-	-	15	-	34	8	10	12	4
UNDERVISNING OG FORSKNINGS- VIRKSOMHET .....	323	137	4	25	103	5	186	47	69	66	4
HELSE- OG ANDRE SOSIALTJENESTER .....	546	77	8	4	62	3	469	165	80	198	26
KULTURELL TJENESTEYTING, UNDERHOLD- NING OG SPØRT .....	32	21	1	4	16	-	11	4	1	6	-
PERSONLIG TJENESTEYTING .....	150	65	4	2	59	-	85	37	13	31	4
UOPPGITT NÆRING .....	55	32	5	2	20	5	23	9	3	8	3
<b>YRKESFELT</b>											
TEKNISK, VITENSKAPELIG, HUMANIS- TISK OG KUNSTNERISK ARBEID .....	815	375	8	37	322	8	440	113	90	217	20
ADMINISTRASJONS- OG FORVALTNINGS- ARBEID, REDTETS- OG ORGANISASJONS- LEDELSE I ALT .....	232	192	5	3	178	6	40	5	2	32	1
OFFENTLIG ADMINISTRASJONS- OG FORVALTNINGSARBEID .....	61	42	1	1	39	1	19	-	-	19	-
REDTETS- OG ORGANISASJONSLEDELSE ..	171	150	4	2	139	5	21	5	2	13	1
KONTORARBEID .....	571	141	4	2	134	1	430	62	61	298	9
HANDELSARBEID .....	518	250	10	7	231	2	268	66	72	125	5
JORDBRUKS-, SKOGBRUKS- OG FISKEARBEID .....	537	441	35	25	357	24	96	31	17	45	3
GRUVE- OG SPRENGNINGSARBEID M.M. ..	9	8	-	-	8	-	1	:	:	:	:
TRANSPORT OG KOMMUNIKASJONSARBEID ..	487	398	12	11	362	13	89	16	27	46	-
INDUSTRI-, BYGGE- OG ANLEGG- ARBEID I ALT .....	1748	1524	31	22	1419	52	224	19	30	166	9
JERN- OG METALLVARFARBEID .....	457	422	7	5	396	14	35	2	1	29	3
ELEKTROARBEID .....	207	165	4	1	156	4	42	1	6	34	1
TREFARBEID .....	280	277	7	3	257	10	3	-	2	1	-
NÆRINGSMIDDELARBEID .....	74	47	1	2	43	1	27	5	6	16	-
MASKIN- OG MOTORDRIFT .....	124	124	1	5	115	3	-	-	-	-	-
LASTE-, LOSSE- OG LAGERARBEID ...	116	109	2	1	103	3	7	2	1	4	-
INDUSTRI-, BYGGE- OG ANLEGG SARBEID ELLERS .....	490	380	9	5	349	17	110	9	14	82	5
SERVICEARBEID .....	586	127	11	7	105	4	459	192	116	128	23
MILITÆRT ARBEID, UOPPGITT ELLER IKKE IDENTIFISERBART YRKE .....	324	214	16	8	170	20	110	23	17	58	12



TABELL 9. YRKESAKTIVE 16 ÅR OG OVER MED FAST OPPMØTEPLASS PÅ ARBEID I UKA 25/10 - 31/10 1980, ETTER TALLET PÅ

## ARBEIDSREISER, REISETID OG YRKESFELT/OPPMØTEPLASS

I ALT	REISTE IKKE	REISTE 1 GANG			REISTE 2-3 GANGER			REISTE 4 GANGER ELLER FLERE			UOPP-GITT TALL PÅ REISER	
		REISE-TID UNDER 45 MIN	REISE-TID 45 MIN OG OVER	UOPP-GITT	REISE-TID UNDER 45 MIN	REISE-TID 45 MIN OG OVER	UOPP-GITT	REISE-TID UNDER 45 MIN	REISE-TID 45 MIN OG OVER	UOPP-GITT		
I ALT	5316	74	140	73	7	356	116	5	2542	1441	55	507
YRKESFELT												
TEKN., VITENSK., HUMANIS-TISK OG KUNSTN. ARBEID ...	742	16	23	11	2	75	14	1	416	149	5	30
OFF. ADM. OG FORVALTN.-ARBEID	60	-	2	1	-	1	-	-	18	36	-	2
BEDRIFTS- OG ORG.LEDELSE	148	2	3	1	-	3	3	-	80	47	-	9
KONTORARBEID	557	4	17	6	1	47	24	-	209	230	1	18
HANDELSARBEID	466	4	24	4	-	78	11	1	213	104	2	25
JØRDBRUKS-, SKOGBRUKS- OG FISKEARBEID	491	1	8	-	1	14	5	-	228	11	34	189
GRUVE OG SPRENGNINGS-ARBEID M.M.	8	1	-	1	-	-	-	-	4	1	-	1
TRANSPORT OG KOMMUNIKASJONSARBEID	456	3	6	7	1	20	17	-	176	194	3	29
INDUSTRI-, BYGGE- OG ANLEGG SARBEID I ALT	1616	32	13	32	2	27	17	-	956	523	4	110
JERN- OG METALLV.ARBEID	432	7	1	8	-	4	3	-	253	131	2	23
ELEKTROARBEID	199	5	1	-	1	1	1	-	123	54	1	12
TREARBEID	248	2	2	7	-	3	3	-	137	78	-	16
NÆRINGSMIDDELARBEID	73	-	3	-	-	6	1	-	42	14	-	7
MASKIN- OG MOTORDRIFT	101	5	2	2	-	1	1	-	51	31	-	8
LASTE-, LOSSE- OG LAGERARBEID	115	2	-	2	-	2	2	-	37	62	-	8
INDUSTRI-, BYGGE- OG ANLEGG SARBEID ELLERS	453	11	4	14	1	10	6	-	216	153	1	37
SERVICEARBEID	522	7	41	7	-	81	20	2	220	100	3	41
MILITÆRT ARBEID, UOPPGITT YRKE	245	4	3	2	-	10	5	1	119	46	3	52
OPPMØTEPLASS OG KJØNN												
INNEN BOSTEDSFYLKET	3667	30	129	21	3	337	31	4	2329	344	47	392
MENN	2123	17	28	14	1	46	9	-	1467	261	31	249
KVINNER	1544	13	101	7	2	291	22	4	862	83	16	143
I BOSTEDSKOMMUNEN	2881	17	113	3	3	298	12	4	1926	115	46	344
MENN	1541	6	24	-	1	38	3	-	1150	74	30	215
KVINNER	1340	11	89	3	2	260	9	4	776	41	16	129
0231 SKEDSMO	242	4	2	4	-	7	10	-	88	119	-	8
MENN	190	4	-	4	-	2	3	-	76	94	-	7
KVINNER	52	-	2	-	-	5	7	-	12	25	-	1
0235 ULLFENSÅKER	172	1	8	-	-	14	-	-	124	14	-	11
MENN	127	1	3	-	-	5	-	-	100	11	-	7
KVINNER	45	-	5	-	-	9	-	-	24	3	-	4
0226 SØRUM	166	4	2	2	-	11	1	-	107	20	1	18
MENN	111	3	-	2	-	-	-	-	77	15	1	13
KVINNER	55	1	2	-	-	11	1	-	30	5	-	5
0237 EIDSVOLL	56	-	2	-	-	6	1	-	33	8	-	6
MENN	33	-	-	-	-	1	-	-	23	5	-	4
KVINNER	23	-	2	-	-	5	1	-	10	3	-	2
0230 LØRENSKOG	55	-	-	2	-	-	4	-	19	30	-	-
MENN	46	-	-	1	-	-	1	-	17	27	-	-
KVINNER	9	-	-	1	-	-	3	-	2	3	-	-
0219 BÆRUM	22	3	-	6	-	-	1	-	-	12	-	-
MENN	19	2	-	5	-	-	-	-	-	12	-	-
KVINNER	3	1	-	1	-	-	1	-	-	-	-	-
ANDRE KOMMUNER I FYLKFT.	73	1	2	4	-	1	2	-	32	26	-	5
MENN	56	1	1	2	-	-	2	-	24	23	-	3
KVINNER	17	-	1	2	-	1	-	-	8	3	-	2
UTENFOR FYLKET	1524	37	8	52	4	17	82	1	190	1072	5	56
MENN	1069	27	2	34	1	5	36	-	137	783	4	40
KVINNER	455	10	6	18	3	12	46	1	53	289	1	16
0301 OSLO	1356	23	4	44	4	6	79	1	90	1057	4	44
MENN	966	15	2	27	1	3	35	-	73	774	4	32
KVINNER	390	8	2	17	3	3	44	1	17	283	-	12
0419 SØR-ODAL	94	-	3	-	-	8	-	-	71	3	-	9
MENN	54	-	-	-	-	2	-	-	44	2	-	6
KVINNER	40	-	3	-	-	6	-	-	27	1	-	3
0402 KONGSVINGER	40	-	-	-	-	3	2	-	22	10	1	2
MENN	19	-	-	-	-	-	-	-	13	5	-	1
KVINNER	21	-	-	-	-	3	2	-	9	5	1	1
0418 NORD-ODAL	8	-	1	-	-	-	-	-	7	-	-	-
MENN	7	-	-	-	-	-	-	-	7	-	-	-
KVINNER	1	-	1	-	-	-	-	-	-	-	-	-
ANDRE STEDER UTENFOR FYLKET	26	14	-	8	-	-	1	-	-	2	-	1
MENN	23	12	-	7	-	-	1	-	-	2	-	1
KVINNER	3	2	-	1	-	-	-	-	-	-	-	-
UOPPGITT OPPMØTEPLASS	125	7	3	-	-	2	3	-	23	25	3	59

TABELL 10. YRKESAKTIVE 16 ÅR OG OVER MED FAST ARBEIDSREISE I UKA 25/10 - 31/10 1980, ETTER REISEMÅTE,

## OPPMØTEPlass, Tallet på ARBEIDSREISER OG REISETID

I ALT	ETT TRANSPORTMIDDEL						TO ELLER FLERE TRANSPORTMIDLER			JOPP-GITT TRANSPORTMIDDEL	
	BIL	BUSS	TOG, TRIKK, T-BANE	BÅT	SYKKEL, OVER 10 MIN GANGE	ANNET	BIL OG BUSS/TOG/TRIKK/T-BANE/BÅT	BUSS OG TOG/TRIKK/T-BANE/BÅT	ANDRE KOMBINASJONER		
I ALT .....	4735	2359	501	253	-	583	230	206	72	340	191
OPPMØTEPlass, Tallet på ARBEIDSREISER OG REISETID											
OPPMØTEPlass I BOSTEDSKOMMUNEN											
REISETID 1 GANG .....	119	41	14	4	-	35	8	3	-	6	8
0-45 MIN .....	113	40	13	4	-	34	8	3	-	6	5
45 MIN OG OVER .....	3	1	1	-	-	1	-	-	-	-	-
UOPPGITT REISETID .....	3	-	-	-	-	-	-	-	-	-	3
REISETID 2-3 GANGER .....	314	138	37	1	-	81	24	5	-	16	12
0-14 MIN .....	172	80	7	-	-	50	20	2	-	2	11
15-29 " .....	104	47	20	-	-	25	2	3	-	6	1
30-44 " .....	22	8	8	-	-	3	-	-	-	3	-
45 MIN OG OVER .....	12	2	1	1	-	1	2	-	-	5	-
UOPPGITT REISETID .....	4	1	1	-	-	2	-	-	-	-	-
REISETID 4 GANGER ELLER FLERE .....	2087	1092	140	6	-	415	182	30	2	79	141
0-14 MIN .....	1232	611	22	1	-	276	172	13	-	36	101
15-29 " .....	569	348	80	1	-	99	5	10	2	22	2
30-44 " .....	125	57	21	1	-	22	5	5	-	14	-
45 MIN OG OVER .....	115	72	16	3	-	17	-	1	-	6	-
UOPPGITT REISETID .....	46	4	1	-	-	1	-	1	-	1	38
OPPMØTEPlass UTENFOR BOSTEDSKOMMUNEN											
REISETID 1 GANG .....	98	57	11	11	-	2	2	1	2	9	3
0-45 MIN .....	24	17	3	-	-	2	1	-	-	1	-
45 MIN OG OVER .....	70	39	8	11	-	-	1	1	2	8	-
UOPPGITT REISETID .....	4	1	-	-	-	-	-	-	-	-	3
REISETID 2-3 GANGER .....	158	72	17	21	-	5	-	14	8	20	1
0-14 MIN .....	8	3	1	-	-	2	-	-	-	1	1
15-29 " .....	23	18	3	-	-	-	-	-	1	1	-
30-44 " .....	25	21	-	2	-	1	-	1	-	-	-
45 MIN OG OVER .....	101	30	13	18	-	2	-	13	7	18	-
UOPPGITT REISETID .....	1	-	-	1	-	-	-	-	-	-	-
REISETID 4 GANGER ELLER FLERE .....	1900	936	275	204	-	42	8	150	59	204	22
0-14 MIN .....	130	84	4	2	-	22	6	-	-	3	9
15-29 " .....	183	161	4	3	-	13	-	2	-	1	4
30-44 " .....	275	232	9	15	-	2	-	6	3	8	-
45 MIN OG OVER .....	1301	456	258	183	-	5	2	142	56	192	7
UOPPGITT REISETID .....	6	3	-	1	-	-	-	-	-	-	2
UOPPGITT OPPMØTEPlass .....	59	23	7	6	-	3	6	3	1	6	4
KJØNN OG ALDER											
MENN											
16-19 ÅR .....	161	66	23	19	-	13	12	4	3	20	1
20-24 " .....	319	188	29	22	-	15	6	25	7	22	5
25-29 " .....	330	220	25	10	-	13	13	14	4	23	8
30-39 " .....	821	494	68	40	-	47	36	41	20	61	14
40-49 " .....	501	280	39	35	-	42	17	23	6	37	22
50-59 " .....	503	258	40	23	-	58	35	14	4	41	30
60-66 " .....	217	98	25	6	-	35	16	4	3	11	19
67-69 " .....	25	8	4	1	-	5	-	-	-	2	5
70 ÅR OG OVER .....	23	8	-	-	-	3	4	-	-	-	8
KVINNER											
16-19 ÅR .....	135	27	41	18	-	20	5	6	4	13	1
20-24 " .....	216	72	48	28	-	14	5	25	6	13	5
25-29 " .....	210	109	16	6	-	24	18	13	3	15	6
30-39 " .....	486	255	40	16	-	68	31	20	5	32	19
40-49 " .....	372	146	43	11	-	104	16	11	2	24	15
50-59 " .....	299	102	40	12	-	87	12	4	2	21	19
60-66 " .....	98	26	17	4	-	31	4	2	2	3	9
67-69 " .....	12	2	3	-	-	3	-	-	1	2	1
70 ÅR OG OVER .....	7	-	-	2	-	1	-	-	-	-	4

TABELL 11. BOLIGER ETTER HUSTYPE OG TALLET PÅ ROM. BOSATTE ETTER TALLET PÅ ROM I BOLIGEN. 1/11 1980

TALLET PÅ ROM UTENOM KJØKKEN	BOLIGER						BOSATTE	
	I ALT	I VÅNINGSHUS I TILKN. TIL GÅRDSDRIFT OG I FRITTL. ENEBOLIGER	I ANDRE ENE- OG TOMANNS- BOLIGER OG SMÅHUS	I BLOKK, LEIE- GÅRD E.L.	I ANDRE BYGG	I UOPP- GITT HUS- TYPE	I ALT	PR. ROM
ALLE .....	4837	3970	379	37	61	390	13820	0,7
I ROM .....	118	91	11	3	5	8	194	1,6
MED KJØKKEN .....								
6 KVM OG OVER .....	63	53	4	1	1	4	116	1,8
MED KJØKKEN .....								
UNDER 6 KVM .....	26	20	4	1	-	1	40	1,5
UTEN KJØKKEN .....	15	8	-	1	4	2	18	1,2
UOPPGITT .....	14	10	3	-	-	1	20	1,4
2 ROM .....	369	250	72	10	3	29	698	0,9
MED KJØKKEN .....								
6 KVM OG OVER .....	272	184	53	9	7	19	541	1,0
MED KJØKKEN .....								
UNDER 6 KVM .....	50	33	12	1	-	4	84	0,8
UTEN KJØKKEN .....	8	5	3	-	-	-	9	0,6
UOPPGITT .....	39	28	4	-	1	6	64	0,8
3 ROM .....	726	563	89	11	23	40	1740	0,8
4 " .....	1601	1406	126	6	11	52	4959	0,8
5 " .....	864	800	32	2	7	23	2778	0,6
6 " .....	412	375	16	1	1	19	1395	0,6
7 " .....	174	161	7	-	-	6	659	0,5
8 ROM OG OVER .....	191	184	3	2	1	1	706	0,4
UOPPGITT .....	382	140	23	2	5	212	692	-

TABELL 12. BOLIGER ETTER HUSETS BYGGFÅR OG HUSTYPE/EIE-/LEIEFORM. BOSATTE OG ROM, ETTER HUSETS BYGGFÅR. 1/11 1980

	HUSETS BYGGFÅR									
	ALLE	1900 OG FØR	1901- 1920	1921- 1940	1941- 1945	1946- 1950	1951- 1960	1961- 1970	1971- 1980	UOPP- GITT
BOLIGER I ALT .....	4837	455	351	515	114	350	763	905	1100	284
HUSTYPE										
I VÅNINGSHUS .....	1095	338	182	186	31	63	97	63	119	16
I FRITTLIGGENDE ENEBOLIG ..	2875	73	126	254	67	240	550	746	800	19
I REKKEHUS, TERR.HUS E.L. .	213	1	4	2	1	4	21	45	131	4
I HORIZONTALT DELT										
TOMANNSBOLIG .....	77	1	4	14	2	12	26	6	11	1
I ANNET BYGG UNDER 3 ETG. .	89	11	6	17	5	7	17	12	11	3
I BLOKK, LEIEGÅRD E.L. ....	37	4	8	8	1	1	7	2	3	3
I FØRRETNINGSBYGG .....	52	1	8	12	-	4	13	7	2	5
I BYGG FOR FELLES- HUSHOLDNING .....	9	1	2	-	-	-	4	-	1	1
I UOPPGITT HUSTYPE .....	390	25	11	22	7	19	28	24	22	232
EIE-/LEIEFORHOLD TIL										
BOLIGEN										
EIES I ALT .....	3376	269	227	315	78	252	598	746	855	36
PRIVAT .....	3220	265	225	302	73	246	567	688	820	34
GJENNOM BORETTLAG E.L. .	156	4	2	13	5	6	31	58	35	2
LEIES I ALT .....	502	65	53	73	12	24	75	56	120	24
VFD VANLIG LEIEKONTRAKT .	272	32	33	45	7	18	36	22	65	14
SOM TJENESTEBOLIG .....	185	25	17	24	5	5	32	32	38	8
FØR ET AVGRENSET TIDSROM. PÅ ANDRE VILKÅR .....	31	7	3	4	-	1	3	1	11	1
PÅ ANDRE VILKÅR .....	13	1	-	-	-	-	4	1	6	1
UOPPGITT .....	959	121	71	127	24	74	90	103	125	224
BOSATTE I ALT .....	13820	1219	824	1253	277	871	2104	3052	3755	465
BOSATTE PR. BOLIG .....	2,9	2,7	2,3	2,4	2,4	2,5	2,8	3,4	3,4	1,6
ROM I ALT .....	19196	2131	1462	1999	402	1360	3133	3732	4685	292
ROM PR. BOLIG .....	4,3	5,0	4,3	4,1	3,7	4,0	4,3	4,3	4,4	3,5
BOSATTE PR. ROM .....	0,7	0,5	0,6	0,6	0,7	0,6	0,6	0,8	0,8	0,7

TABELL 13. BOLIGER ETTER VIKTIGSTE KILDE TIL OPPVARMING OG BYGGEÅR/INSTALLASJON AV PIPE. BOSATTE ETTER BOLIGENS VIKTIGSTE KILDE TIL OPPVARMING. 1/11 1980

	EN KILDE VIKTIGST						TO ELLER FLERE LIKEVERDIGE KILDER					UOPP- GITT OPP- VARM- INGS- KILDE
	ALLE	SEN- TRAL- VARME	ELEK- TRISKE OVNER E.L.	OVNER FOR FLY- TENDE BRENSSEL	OVNER FOR FAST BRENSSEL	EL. OVNER OG OVNER FOR FAST BRENSSEL	EL. OVNER FOR FLY- TENDE BRENSSEL	OVNER FOR FAST TENDE BRENSSEL	EL. OVNER OG OVNER FOR FLY- TENDE BRENSSEL	OVNER FOR FAST TENDE BRENSSEL		
BOLIGER I ALT .....	4837	3350	933	654	1047	716	1146	222	320	380	224	341
BYGGEÅR												
1900 OG FØR .....	455	303	45	21	74	163	130	19	15	69	27	22
1901 - 1920 .....	351	242	45	24	79	94	95	15	17	44	19	14
1921 - 1940 .....	515	344	94	35	101	114	147	24	25	72	26	24
1941 - 1945 .....	114	78	16	2	33	27	29	3	5	16	5	7
1946 - 1950 .....	350	243	56	35	90	72	96	15	20	48	13	11
1951 - 1960 .....	763	570	226	52	191	101	173	29	37	70	37	20
1961 - 1970 .....	905	693	240	96	288	69	188	32	88	32	36	24
1971 - 1980 .....	1100	812	198	374	185	55	268	84	111	17	56	20
UOPPGITT .....	284	65	13	15	16	21	20	1	2	12	5	199
PIPE												
MED PIPE .....	4530	3250	892	595	1047	716	1146	222	320	380	224	134
UTEN PIPE .....	92	87	34	53	-	-	-	-	-	-	-	5
UOPPGITT .....	215	13	7	6	-	-	-	-	-	-	-	202
BOSATTE I ALT .....	13820	9802	2871	2014	3115	1802	3393	682	1005	1024	682	625
BOSATTE PR. BOLIG ..	2,9	2,9	3,1	3,1	3,0	2,5	3,0	3,1	3,1	2,7	3,0	1,8
ROM I ALT .....	19196	13903	4358	2569	4200	2777	4851	907	1355	1585	1004	442
ROM PR. BOLIG .....	4,3	4,3	4,8	4,1	4,1	4,0	4,4	4,3	4,4	4,3	4,7	3,8
BOSATTE PR. ROM ...	0,7	0,7	0,6	0,8	0,7	0,6	0,7	0,7	0,7	0,6	0,7	0,7

TABELL 14. BOLIGER ETTER SANITÆRUTSTYR OG TALLET PÅ ROM. BOSATTE ETTER BOLIGENS SANITÆRUTSTYR. 1/11 1980

TALLET PÅ ROM UTENOM KJØKKEN	MED BAD						UTEN BAD					UOPP- GITT OM BAD
	ALLE	WC I BOLI- GEN	WC UTENFOR BOLI- GEN	ANNET AV- TREDE	UOPP- GITT AV- TREDE	ALLE	WC I BOLI- GEN	WC UTENFOR BOLI- GEN	ANNET AV- TREDE	UOPP- GITT AV- TREDE		
BOLIGER I ALT .....	4837	3789	3539	29	120	101	781	95	67	569	50	267
1 ROM .....	118	40	38	1	-	1	73	3	18	48	4	5
MED KJØKKEN												
6 KVM OG OVER .....	63	19	18	1	-	-	43	1	6	36	-	1
MED KJØKKEN												
UNDER 6 KVM .....	26	13	13	-	-	-	13	2	4	6	1	-
UTEN KJØKKEN .....	15	1	1	-	-	-	12	-	7	4	1	2
UOPPGITT .....	14	7	6	-	-	1	5	-	1	2	2	2
2 ROM .....	369	196	170	9	15	2	153	19	19	109	6	20
MED KJØKKEN												
6 KVM OG OVER .....	272	141	122	7	12	-	123	14	16	91	2	8
MED KJØKKEN												
UNDER 6 KVM .....	50	33	31	1	1	-	15	3	2	10	-	2
UTEN KJØKKEN .....	8	3	2	-	1	-	4	1	1	2	-	1
UOPPGITT .....	39	19	15	1	1	2	11	1	-	6	4	9
3 ROM .....	726	513	470	8	22	13	196	30	18	140	8	17
4 " .....	1601	1410	1339	5	37	29	174	17	3	142	12	17
5 " .....	864	762	727	4	18	13	97	12	4	76	5	5
6 " .....	412	379	360	1	7	11	28	2	2	24	-	5
7 " .....	174	161	151	-	6	4	12	3	-	9	-	1
8 ROM OG OVER .....	191	187	177	1	7	2	4	1	-	3	-	-
UOPPGITT .....	382	141	107	-	8	26	44	8	3	18	15	197
BOSATTE I ALT .....	13820	11735	11073	69	325	268	1664	201	130	1246	87	421
BOSATTE PR. BOLIG .....	2,9	3,1	3,1	2,4	2,7	2,7	2,1	2,1	1,9	2,2	1,7	1,6
BOSATTE PR. ROM .....	0,7	0,7	0,7	0,7	0,6	0,6	0,6	0,6	0,8	0,6	0,5	0,7
ROM PR. BOLIG .....	4,3	4,5	4,6	3,4	4,3	4,5	3,3	3,5	2,4	3,4	3,2	3,2

TABELL 15. BOLIGER, ROM OG BOSATTE, ETTER HUSTYPE. 1/11 1980

	ALLE	VÅ- NINGS- HUS I TILKN. TIL GÅRDS- DRIFT	FRITT- LIGG- ENDE- BOLIG	REKKEHUS, TERRASSEHUS, HUS I KJEDE, VERTIKALT DELT TOMANNS- BOLIG	HORI- SON- TALT DELT TO- MANN- BOLIG	ANNET BOLIGBYGG MED FÆRRE ENN 3 ETASJER	BLOKK, LEIEGÅRD ELLER ANNET BOLIGBYGG MED 3 ETASJER EL. FLERE	FØR- RET- NINGS- BYGG MV.	BYGG FØR FEL- LES- HUS- HOLD- NING	UOPP- GITT HUS- TYPE
BOLIGER I ALT ....	4837	1095	2875	213	77	89	37	52	9	390
BOSATTE I ALT ....	13820	3095	8701	636	206	247	77	128	14	716
BOSATTE PR. BOLIG	2,9	2,8	3,0	3,0	2,7	2,8	2,1	2,5	1,6	1,8
ROM I ALT .....	19196	5010	11955	743	242	273	114	170	14	674
ROM PR. BOLIG ....	4,3	4,8	4,3	3,7	3,5	3,3	3,3	3,5	2,0	3,8
BOSATTE PR. ROM ..	0,7	0,6	0,7	0,8	0,8	0,9	0,6	0,7	0,9	0,6

TABELL 16. BOLIGER ETTER EIE-/LEIEFORM OG AREAL. BOSATTE ETTER EIE-/LEIEFORHOLD TIL BOLIGEN. 1/11 1980

AREAL	ALLE	BOLIGEN EIES			BOLIGEN LEIES					UOPPGITT EIE-/ LEIE- FORM
		ALLE	PRIVAT	GJENNOM BORETT- LAG E.L.	ALLE	VED VANLIG LEIE- KONTRAKT	SOM TJENESTE- BOLIG	FØR ET AVGRENSET TIDSRØM	PÅ ANDRE VILKÅR	
BOLIGER I ALT ....	4837	3376	3220	156	502	272	186	31	13	959
UNDER 30 KVM ...	74	20	19	1	30	14	14	2	-	24
30- 39 KVM ....	126	50	44	6	39	24	10	3	2	37
40- 49 " ....	209	104	94	10	44	32	11	1	-	61
50- 59 " ....	390	234	228	6	57	39	16	2	-	99
60- 79 " ....	675	443	421	22	114	66	38	9	1	119
80- 99 " ....	1506	1196	1120	76	123	57	54	7	5	187
100-129 " ....	859	715	691	24	48	13	30	2	3	96
130 KVM OG OVER.	623	541	535	6	23	8	11	3	1	59
UOPPGITT AREAL .	375	73	68	5	24	19	2	2	1	279
BOSATTE I ALT ....	13820	10444	9960	484	1306	658	506	103	39	2070
BOSATTE PR. BOLIG.	2,9	3,1	3,1	3,1	2,6	2,4	2,7	3,3	3,0	2,2
ROM I ALT .....	19196	15048	14447	601	1534	744	643	101	46	2614
ROM PR. BOLIG ....	4,3	4,6	4,6	4,0	3,2	2,9	3,6	3,6	3,8	3,8
BOSATTE PR. ROM ..	0,7	0,7	0,7	0,8	0,8	0,8	0,8	0,9	0,8	0,6

TABELL 17. BOLIGER, BOSATTE OG ROM, ETTER BOSATTE PR. ROM I BOLIGEN. 1/11 1980

	ALLE	BOSATTE PR. ROM UTENOM KJØKKEN									
		UNDER 0,25	0,25- 0,49	0,50- 0,74	0,75- 0,99	1,00- 1,24	1,25- 1,49	1,50- 1,74	1,75- 1,99	2,00 OG OVER	UOPP- GITT
BOLIGER I ALT .....	4837	199	787	1353	669	983	251	112	10	91	382
BOSATTE I ALT .....	13820	228	1403	3372	2437	3556	1191	498	72	371	692
BOSATTE PR. BOLIG .....	2,9	1,1	1,8	2,5	3,6	3,6	4,7	4,4	7,2	4,1	1,8
ROM I ALT .....	19196	1245	3995	5869	3112	3523	931	321	41	159	-
ROM PR. BOLIG .....	4,3	6,3	5,1	4,3	4,7	3,6	3,7	2,9	4,1	1,7	-



TABELL 20. FAMILIER OG PERSONER I PRIVATHUSHOLDNINGER, ETTER FAMILIETYPE OG EIE-/LEIEFORHOLD TIL BOLIGEN/  
TALLET PÅ ROM I BOLIGEN. 1/11 1980

	I ALT		FAMI- LIER MED EN PER- SON	FAMILIER MED TO ELLER FLERE PERSONER							
	FAMI- LIER	PER- SONER		I ALT		EKTF- PAR UTEN UGIFTE BARN	EKTEPAR MED UGIFTE BARN		MOR ELLER FAR MED UGIFTE BARN		FAM. MED UOPP- GITT FAM.- TYPE
				FAMI- LIFR	PER- SONER		FAMI- LIER	PER- SONER	FAMI- LIFR	PER- SONER	
I ALT .....	5362	13820	1577	3785	12243	1061	2341	9182	363	888	20
EIE-/LEIEFORHOLD TIL BOLIGEN											
EIES I ALT .....	3756	10444	846	2910	9598	776	1874	7408	250	613	10
PRIVAT .....	3580	9960	804	2776	9156	744	1789	7067	233	576	10
GJENNOM BORETTSLAG E.L. ..	176	484	42	134	442	32	85	341	17	37	-
LEIES I ALT .....	567	1306	232	335	1074	66	208	790	56	139	5
VED VANLIG LEIEKONTRAKT ..	317	653	155	162	503	32	94	352	33	79	3
SOM TJENESTEROLIG .....	201	506	68	133	438	27	88	339	16	40	2
FOR ET AVGRENSET TIDSRUM .	36	103	7	29	96	5	17	66	7	20	-
PÅ ANDRE VILKÅR .....	13	39	2	11	37	2	9	33	-	-	-
UOPPGITT .....	1039	2070	499	540	1571	219	259	984	57	136	5
TALLET PÅ ROM I BOLIGEN											
UTENOM KJØKKEN											
1 ROM .....	123	194	80	43	114	18	15	56	10	22	-
MED KJØKKEN											
6 KVM OG ØVER .....	66	116	38	28	78	10	11	43	7	15	-
MED KJØKKEN											
UNDER 6 KVM .....	27	40	18	9	22	4	2	7	3	7	-
UTEN KJØKKEN .....	16	18	15	1	3	-	1	3	-	-	-
UOPPGITT .....	14	20	9	5	11	4	1	3	-	-	-
2 ROM .....	405	698	221	184	477	79	69	240	36	79	-
MED KJØKKEN											
6 KVM OG ØVER .....	302	541	153	149	388	61	58	199	30	67	-
MED KJØKKEN											
UNDER 6 KVM .....	54	84	36	18	48	7	7	26	4	3	-
UTEN KJØKKEN .....	8	9	7	1	2	1	-	-	-	-	-
UOPPGITT .....	41	64	25	16	39	10	4	15	2	4	-
3 ROM .....	806	1740	276	530	1464	222	237	854	68	160	3
4 " .....	1761	4959	370	1391	4589	349	924	3597	115	285	3
5 " .....	954	2778	185	769	2593	194	505	2027	63	159	7
6 " .....	464	1395	100	364	1295	75	268	1090	20	51	1
7 " .....	203	658	40	163	618	22	123	523	16	41	2
8 ROM OG ØVER .....	234	706	52	192	654	34	138	561	9	23	1
UOPPGITT .....	412	692	253	159	439	63	62	229	26	68	3

TABELL 21. TALLET PÅ PRIVATHUSHOLDNINGER MED UTVALGTE KJENNETEGN FOR BOLIGSTANDARD, OG DISPONERING AV  
PERSONBIL. BOSATTE I SLIKE HUSHOLDNINGER, ETTER ALDER. 1/11 1980

	ALLE	WC I BOLIGEN	BAD I BOLIGEN	TELEFON I BOLIGEN	BRENSEL- OVN I BOLIGEN	BOLIG- EN BYGGET ETTER 1945	HUSHOLD- NINGEN 6 KVM OG ØVER I BOLIGEN	KJØKKEN OVER I BOLIGEN	BIL DIS- PONERES AV HUS- HOLDNINGEN
PRIVATHUSHOLDNINGER ...	4837	3665	3789	2990	4074	3118	3376	4004	3436
BOSATTE .....	13820	11351	11735	8935	11971	9782	10444	12057	11304
0-19 ÅR .....	4133	3718	3799	2669	3627	3308	3256	3735	3785
20-39 " .....	4046	3504	3594	2486	3494	3057	2973	3599	3668
40-59 " .....	2993	2470	2567	2005	2561	2142	2466	2616	2521
60-69 " .....	1424	975	1054	946	1231	791	1015	1173	899
70-79 " .....	898	526	564	626	788	384	561	697	344
80 ÅR OG ØVER .....	326	158	157	203	270	100	173	237	87
BOSATTE PR. BOLIG .....	2,9	3,1	3,1	3,0	2,9	3,1	3,1	3,0	3,3
ROM PR. BOLIG .....	4,3	4,5	4,5	4,7	4,4	4,3	4,6	4,4	4,6
BOSATTE PR. ROM .....	0,7	0,7	0,7	0,6	0,7	0,7	0,7	0,7	0,7
HUSHOLDNINGER HVOR FØREKOMST AV KJENNETEGNET IKKE ER OPPGITT .....	-	356	267	290	273	284	959	591	381

TABELL 22. FOLKEMENGDEN ETTER ALDER, KJØNN OG TYPE BØLIGSTRØK/GRUNNKRETS. 1/11 1980

I ALT	ALDER. ÅR											
	0-6	7-15	16-19	20-24	25-29	30-49	50-59	60-66	67-69	70-79	80 OG OVER	
KOMMUNEN .....	14034	1205	2087	841	970	950	3541	1616	1074	392	963	395
MENN .....	7138	609	1059	421	511	463	1845	844	544	191	475	176
KVINNER .....	6896	596	1028	420	459	487	1696	772	530	201	488	219
TYPE BØLIGSTRØK OG KJØNN												
TETTRYGD E STRØK .....	4435	392	779	300	283	248	1311	430	282	90	228	92
MENN .....	2196	187	389	158	159	105	665	229	120	46	101	37
KVINNER .....	2239	205	390	142	124	143	646	201	162	44	127	55
0591 RÅNÅSFØSS .....	22	2	5	1	-	2	6	2	1	1	1	1
MENN .....	9	1	-	-	-	-	4	2	-	1	-	-
KVINNER .....	14	1	5	1	-	2	2	-	1	-	1	1
0661 OPAKERMDEN .....	264	18	41	20	23	15	66	28	22	7	22	2
MENN .....	146	11	26	10	14	10	32	14	12	5	11	1
KVINNER .....	118	7	15	10	9	5	34	14	10	2	11	1
0662 ÅRNES .....	2442	137	368	191	178	121	654	283	214	67	159	70
MENN .....	1206	71	193	100	105	52	317	146	91	34	72	25
KVINNER .....	1236	66	175	91	73	69	337	137	123	33	87	45
0663 HAGA .....	515	55	64	22	45	33	118	77	35	13	36	17
MENN .....	254	27	30	10	25	14	60	46	13	5	14	10
KVINNER .....	261	28	34	12	20	19	58	31	22	8	22	7
0664 AULIFELTET .....	1192	180	301	66	37	77	467	40	10	2	10	2
MENN .....	582	77	140	38	15	29	252	21	4	1	4	1
KVINNER .....	610	103	161	28	22	48	215	19	6	1	6	1
SPREDTBYGD E STRØK .....	9574	810	1307	541	682	697	2224	1185	791	301	734	302
MENN .....	4930	421	669	263	351	356	1176	614	424	144	374	138
KVINNER .....	4644	389	638	278	331	341	1048	571	367	157	360	164
UOPPGITT BØLIGSTRØK .....	25	3	1	-	5	5	6	1	1	1	1	1
GRUNNKRETS OG KJØNN												
01 FENSTAD .....	2296	209	328	122	158	194	547	239	190	74	171	65
MENN .....	1205	110	175	69	87	103	287	125	84	42	85	39
KVINNER .....	1091	98	153	54	71	91	260	114	106	32	86	26
0101 SANDÅKER 1 .....	171	17	22	6	6	13	36	21	19	8	17	6
MENN .....	94	11	9	4	5	7	20	12	9	4	9	4
KVINNER .....	77	6	13	2	1	6	16	9	10	4	8	2
0102 ILE .....	234	13	34	12	16	18	52	29	24	9	20	7
MENN .....	120	8	17	4	9	11	30	12	10	5	11	3
KVINNER .....	114	5	17	8	7	7	22	17	14	4	9	4
0103 BØRGERSRUD .....	188	14	23	14	10	13	44	32	16	6	9	7
MENN .....	105	7	14	8	6	9	21	16	9	4	5	6
KVINNER .....	83	7	9	6	4	4	23	16	7	2	4	1
0104 GRINDER .....	264	13	45	17	17	14	67	31	29	8	18	5
MENN .....	137	6	25	13	9	8	32	13	14	6	8	3
KVINNER .....	127	7	20	4	8	6	35	18	15	2	10	2
0105 BRÅRUD .....	312	21	41	22	24	16	76	40	30	10	21	11
MENN .....	172	10	26	9	16	9	40	25	13	6	11	7
KVINNER .....	140	11	15	13	8	7	36	15	17	4	10	4
0106 JØRPESTAD .....	475	42	62	22	36	42	113	52	36	15	38	17
MENN .....	244	18	34	16	23	20	60	28	16	7	15	7
KVINNER .....	231	24	28	6	13	22	53	24	20	8	23	10
0107 KAMPA .....	157	21	33	3	17	19	41	7	9	2	4	1
MENN .....	84	11	21	2	6	10	23	4	2	1	3	1
KVINNER .....	73	10	12	1	11	9	18	3	7	1	1	-
0108 BRÅRUD BØLIGOMRÅD .....	174	40	24	7	16	38	37	6	4	1	1	-
MENN .....	84	22	8	4	5	19	20	3	2	1	-	-
KVINNER .....	90	18	16	3	11	19	17	3	2	-	1	-
0111 GRENI .....	160	14	21	10	10	15	33	10	10	5	26	6
MENN .....	89	10	15	3	6	7	18	4	5	2	14	5
KVINNER .....	71	4	6	7	4	8	15	6	5	3	12	1
0112 TÆSEN .....	161	13	23	9	6	6	48	11	13	10	17	5
MENN .....	76	7	6	5	2	3	23	8	4	6	9	3
KVINNER .....	85	6	17	4	4	3	25	3	9	4	8	2
02 SKOGBYGD A .....	2108	164	298	132	148	140	493	255	182	72	161	63
MENN .....	1072	93	143	55	70	78	259	125	109	33	78	29
KVINNER .....	1036	71	155	77	78	62	234	130	73	39	83	34
0201 SJØLI .....	395	31	71	24	29	21	102	39	28	13	30	7
MENN .....	204	17	36	8	16	9	52	22	18	5	17	4
KVINNER .....	191	14	35	16	13	12	50	17	10	8	13	3
0202 ØYSTLAND .....	156	17	14	8	12	8	24	24	19	11	10	9
MENN .....	77	10	4	2	4	4	12	15	11	7	3	5
KVINNER .....	79	7	10	6	8	4	12	9	8	4	7	4
0203 TOGSTAD .....	210	14	30	16	9	16	51	20	20	7	18	9
MENN .....	103	9	12	7	5	9	28	7	9	5	7	5
KVINNER .....	107	5	18	9	4	7	23	13	11	2	11	4
0204 RØNOLD .....	153	5	23	11	5	8	39	18	15	9	16	4
MENN .....	78	3	10	6	3	5	22	9	7	4	7	2
KVINNER .....	75	2	13	5	2	3	17	9	8	5	9	2
0205 HALMSÅS .....	241	14	32	14	16	15	50	35	30	5	21	9
MENN .....	124	11	14	7	7	9	29	14	19	-	9	5
KVINNER .....	117	3	18	7	9	6	21	21	11	5	12	4
0206 HERBERGÅSEN .....	206	16	15	14	24	16	33	43	19	9	12	5
MENN .....	106	9	9	7	9	10	18	19	14	3	7	1
KVINNER .....	100	7	6	7	15	6	15	24	5	6	5	4



TABELL 22 (FORTS.)

	I ALT	ALDER. ÅR										
		0-6	7-15	16-19	20-24	25-29	30-49	50-59	60-66	67-69	70-79	80 OG OVER
0207 OPAKERMOEN .....	267	18	41	20	23	16	66	28	24	7	22	2
MENN .....	147	11	26	10	14	10	32	14	13	5	11	1
KVINNER .....	120	7	15	10	9	6	34	14	11	2	11	1
0208 OPAKER .....	340	24	43	20	21	23	85	44	24	11	29	16
MENN .....	171	11	20	8	11	13	42	24	17	4	15	6
KVINNER .....	169	13	23	12	10	10	43	20	7	7	14	10
0209 SKOGRAND .....	140	25	29	5	9	17	43	4	3	-	3	2
MENN .....	62	12	12	-	1	9	24	1	1	-	2	-
KVINNER .....	78	13	17	5	8	8	19	3	2	-	1	2
03 VORMNES .....	1704	130	229	110	161	109	405	227	122	44	135	32
MENN .....	960	65	121	55	87	55	207	114	59	17	66	14
KVINNER .....	944	65	108	55	74	54	198	113	63	27	69	18
0301 VORMNES .....	205	7	27	11	21	11	48	30	19	8	19	4
MENN .....	107	1	13	7	13	4	30	14	10	3	10	2
KVINNER .....	98	6	14	4	8	7	18	16	9	5	9	2
0302 VORMSUND ØST .....	245	32	49	15	17	15	86	11	8	3	9	-
MENN .....	124	19	26	8	5	7	43	7	3	-	6	-
KVINNER .....	121	13	23	7	12	8	43	4	5	3	3	-
0303 VÅGSTAD .....	255	13	31	14	31	12	58	48	18	6	24	-
MENN .....	126	6	18	5	16	9	27	26	7	2	10	-
KVINNER .....	129	7	13	9	15	3	31	22	11	4	14	-
0304 KULMØEN .....	83	11	8	1	3	8	18	14	9	4	7	-
MENN .....	43	6	5	1	1	5	8	8	4	1	4	-
KVINNER .....	40	5	3	-	2	3	10	6	5	3	3	-
0305 RØD .....	307	21	33	24	27	24	69	38	22	4	33	7
MENN .....	155	13	14	13	15	12	34	19	9	2	21	3
KVINNER .....	152	8	19	11	12	12	35	19	13	2	17	4
0306 VØYEN .....	290	21	37	17	32	22	58	44	19	7	21	12
MENN .....	146	8	19	8	21	9	30	20	13	5	8	5
KVINNER .....	144	13	18	9	11	13	28	24	6	2	13	7
0307 GRENISKOGEN .....	146	13	24	16	7	7	34	17	9	5	10	4
MENN .....	73	6	16	8	2	3	18	8	4	2	4	2
KVINNER .....	73	7	8	8	5	4	16	9	5	3	6	2
0308 ARNESTAD .....	173	12	20	12	23	10	34	25	18	7	7	5
MENN .....	86	6	10	5	14	6	17	12	9	2	3	2
KVINNER .....	87	6	10	7	9	4	17	13	9	5	4	3
04 ÅRNES .....	3704	200	511	267	263	188	906	505	355	116	280	113
MENN .....	1855	106	262	133	155	87	446	267	170	54	137	38
KVINNER .....	1849	94	249	134	108	101	460	238	185	62	143	75
0401 ØSTMO .....	84	3	13	7	5	5	16	17	8	2	5	3
MENN .....	42	2	9	4	3	1	7	8	5	1	2	-
KVINNER .....	42	1	4	3	2	4	9	9	3	1	3	3
0402 RUNNI .....	651	39	112	53	62	46	166	85	48	12	23	5
MENN .....	327	17	60	30	33	24	77	44	21	7	11	3
KVINNER .....	324	22	52	23	29	22	89	41	27	5	12	2
0403 ÅRNES .....	349	18	32	23	34	12	82	41	32	21	32	22
MENN .....	161	12	17	10	22	3	39	18	10	8	18	4
KVINNER .....	188	6	15	13	12	9	43	23	22	13	14	18
0404 ÅRNES HAGASKOG .....	583	38	85	36	35	25	158	61	58	8	44	34
MENN .....	290	22	51	15	21	7	80	35	22	4	20	12
KVINNER .....	293	16	34	20	14	18	78	26	36	5	24	22
0405 DRØGNES .....	148	11	23	10	10	7	38	13	20	4	7	-
MENN .....	70	2	13	4	6	2	18	10	10	2	3	-
KVINNER .....	78	9	10	6	4	5	20	8	10	2	4	-
0406 FJUUK .....	434	30	92	30	24	24	133	47	23	12	15	4
MENN .....	222	16	40	17	11	13	69	25	15	7	5	4
KVINNER .....	212	14	52	13	13	11	64	22	8	5	10	-
0407 SKREKSRUD .....	339	11	45	33	15	17	86	40	42	9	35	6
MENN .....	174	6	26	15	11	9	44	24	18	6	13	2
KVINNER .....	165	5	19	18	4	8	42	16	24	3	22	4
0408 ROTNES 2 .....	152	5	14	14	15	6	36	28	14	5	14	1
MENN .....	79	2	5	11	10	2	19	11	8	2	8	1
KVINNER .....	73	3	9	3	5	4	17	17	6	3	6	-
0411 HUSMØ .....	142	7	10	12	11	3	36	22	16	6	17	2
MENN .....	67	3	4	6	4	1	19	11	6	2	10	1
KVINNER .....	75	4	6	6	7	2	17	11	10	4	7	1
0412 SANDÅKER 2 .....	201	5	25	12	9	13	36	32	29	12	19	9
MENN .....	99	1	15	3	4	8	16	15	16	8	11	2
KVINNER .....	102	4	10	9	5	5	20	17	13	4	8	7
0413 VENNEVÅL .....	255	15	25	14	18	9	54	38	30	13	26	13
MENN .....	131	11	9	7	11	5	25	23	18	4	13	5
KVINNER .....	124	4	16	7	7	4	29	15	12	9	13	8
0414 TRANGSRUD .....	171	6	18	10	8	10	33	41	15	3	22	5
MENN .....	91	5	6	6	5	6	17	23	10	1	11	1
KVINNER .....	80	1	12	4	3	4	16	18	5	2	11	4
0415 BJØRKNES .....	7	-	-	-	-	1	1	2	2	-	1	-
MENN .....	5	-	-	-	-	1	1	1	1	-	1	-
KVINNER .....	2	-	-	-	-	-	-	1	1	-	-	-
0416 ROTNES 1 .....	188	12	17	13	17	10	31	33	18	8	20	9
MENN .....	97	7	7	4	14	5	15	19	10	2	11	3
KVINNER .....	91	5	10	9	3	5	16	14	8	6	9	6
05 UDNES .....	4197	500	720	210	235	314	1184	389	224	85	215	121
MENN .....	2134	234	357	110	111	138	642	212	122	44	109	55
KVINNER .....	2063	266	363	100	124	176	542	177	102	41	106	66
0501 BRAUTER .....	287	18	26	17	20	21	52	39	35	16	29	14
MENN .....	172	11	14	9	10	9	33	25	22	14	20	5
KVINNER .....	115	7	12	8	10	12	19	14	13	2	9	9

TABELL 22 (FORTS.)

I ALT	ALDER, ÅR											
	0-6	7-15	16-19	20-24	25-29	30-49	50-59	60-66	67-69	70-79	80 OG OVER	
0502 JOHNSRUD .....	140	12	20	13	8	9	33	20	11	3	6	5
MENN .....	75	6	11	9	4	6	15	9	6	3	4	2
KVINNER .....	65	6	9	4	4	3	18	11	5	-	2	3
0503 HAMMERSTAD .....	244	26	26	10	17	17	62	32	18	5	22	9
MENN .....	123	13	15	4	6	9	36	15	11	2	7	5
KVINNER .....	121	13	11	6	11	8	26	17	7	3	15	4
0504 FINHOLT .....	172	9	18	15	11	6	45	23	13	9	15	8
MENN .....	90	5	9	7	6	4	24	11	7	4	10	3
KVINNER .....	82	4	9	8	5	2	21	12	6	5	5	5
0505 HUSER .....	166	17	18	13	17	18	24	24	13	4	11	7
MENN .....	85	6	8	5	9	12	11	10	13	1	7	3
KVINNER .....	81	11	10	8	8	6	13	14	-	3	4	4
0506 MUNKERUD .....	313	37	56	14	16	19	90	36	16	5	14	10
MENN .....	149	15	26	5	8	7	47	21	6	2	7	5
KVINNER .....	164	22	30	9	8	12	43	15	10	3	7	5
0507 HAGA .....	273	25	20	10	33	18	49	51	22	8	27	10
MENN .....	137	16	10	5	18	9	23	30	9	3	8	6
KVINNER .....	136	9	10	5	15	9	26	21	13	5	19	4
0508 GRØNDALEN .....	127	8	16	11	7	7	24	19	20	2	11	2
MENN .....	69	4	10	7	3	4	12	11	10	-	7	1
KVINNER .....	58	4	6	4	4	3	12	8	10	2	4	1
0509 AULIFELTET .....	1228	183	308	70	40	80	477	42	11	3	11	3
MENN .....	603	78	145	40	17	31	258	21	5	1	5	2
KVINNER .....	625	105	163	30	23	49	219	21	6	2	6	1
0510 FLAKSTAD .....	277	18	41	11	14	18	64	34	20	9	31	17
MENN .....	146	8	21	4	7	8	35	22	10	7	16	8
KVINNER .....	131	10	20	7	7	10	29	12	10	2	15	9
0511 FROGNER .....	102	6	9	4	11	4	20	21	6	6	9	6
MENN .....	58	5	6	2	6	4	10	11	4	3	4	3
KVINNER .....	44	1	3	2	5	-	10	10	2	3	5	3
0512 MÅRDRE .....	251	26	38	6	16	27	54	31	24	10	13	6
MENN .....	130	15	23	3	8	12	28	17	12	2	7	3
KVINNER .....	121	11	15	3	8	15	26	14	12	8	6	3
0513 TOMTERÅSEN .....	37	-	9	4	3	1	8	2	4	1	4	1
MENN .....	20	-	5	3	1	1	4	1	2	-	2	1
KVINNER .....	17	-	4	1	2	-	4	1	2	1	2	-
0514 KNATTEN .....	552	112	111	11	20	68	176	12	10	3	9	20
MENN .....	265	52	52	6	7	21	103	7	4	2	3	8
KVINNER .....	287	60	59	5	13	47	73	5	6	1	6	12
0515 FJELLEGTEN .....	28	3	4	1	2	1	6	3	1	1	3	3
MENN .....	12	-	2	1	1	1	3	1	1	-	2	-
KVINNER .....	16	3	2	-	1	-	3	2	-	1	1	3
HOPPGITT ROSTED .....	25	3	1	-	5	5	6	1	1	1	1	1

TABELL 23. YRKESAKTIVE 16 ÅR OG OVER, ETTER NÆRING, KJØNN OG TYPE BOLIGSTRØK/GRUNNKRETS. 1/11 1980

I ALT	JORD- BRUK, SKOG- BRUK, FISKE OG FANGST	INDU- STRI OG BERG- VERKS- DRIFT	KRAFT- OG VANN- FOR- SYNING	BYGGE- OG ANLEGG- VIRK- SOMHET	VARE- HANDEL, HOTELL- OG RES- TAURANT- VIRKSOM- HET	TRANSPORT, LAGRING, POST OG TELE- KOMMUNI- KASJONER	BANK-, FI- NANS- OG FORSIK- RINGSVIRK- SOMHET, EIEND.- DRIFT OG FORR.MESS. TJ.YTING	OFFENT- LIG, SOSIAL OG PRIVAT TJE- NESTF- YTING	UOPP- GITT NÆRING	
KOMMUNEN .....	6981	776	1554	88	628	1098	596	352	1843	46
MENN .....	4249	571	1115	71	587	572	456	172	683	22
KVINNER .....	2732	205	439	17	41	526	140	180	1160	24
TYPE BOLIGSTRØK OG KJØNN										
TETTRYGDE STRØK .....	2243	35	516	44	182	432	221	153	650	10
MENN .....	1335	30	358	34	173	231	171	84	250	4
KVINNER .....	908	5	158	10	9	201	50	69	400	6
0591 RÅNASFØSS .....	9	-	2	-	-	1	1	3	1	1
MENN .....	5	-	1	-	-	-	1	2	-	1
KVINNER .....	4	-	1	-	-	1	-	1	-	-
0661 OPAKERMOEN .....	130	2	30	1	12	31	17	10	27	-
MENN .....	82	2	24	1	12	12	13	5	13	-
KVINNER .....	48	-	6	-	-	19	4	5	14	-
0662 ÅRNES .....	1299	25	324	22	90	247	106	65	414	6
MENN .....	748	22	229	17	83	121	82	35	158	1
KVINNER .....	551	3	95	5	7	126	24	30	256	5
0663 HAGA .....	241	5	69	4	35	42	22	8	54	2
MENN .....	151	4	40	4	34	24	21	3	19	2
KVINNER .....	90	1	29	-	1	18	1	5	35	-
0664 AULIFELTET .....	564	3	91	17	45	111	75	67	154	1
MENN .....	349	2	64	12	44	74	54	39	60	-
KVINNER .....	215	1	27	5	1	37	21	28	94	1
SPREDTBYGDE STRØK .....	4725	741	1037	44	446	660	375	193	1189	35
MENN .....	2907	541	756	37	414	337	285	88	431	18
KVINNER .....	1818	200	281	7	32	323	90	110	758	17
UOPPGITT BOLIGSTRØK .....	13	-	1	-	-	6	-	1	4	1
GRUNNKRETS OG KJØNN										
01 FENSTAD .....	1088	134	210	9	152	129	97	55	290	12
MENN .....	680	106	147	7	142	68	72	27	104	7
KVINNER .....	408	28	63	2	10	61	25	28	186	5
0101 SANDÅKER 1 .....	78	19	13	-	11	4	4	3	23	1
MENN .....	48	13	10	-	10	3	3	2	6	1
KVINNER .....	30	6	3	-	1	1	1	1	17	-
0102 ILE .....	108	17	18	1	14	10	8	10	27	3
MENN .....	67	15	12	1	14	3	6	6	9	1
KVINNER .....	41	2	6	-	-	7	2	4	18	2
0103 BØRGERSRUD .....	96	1	19	3	25	10	14	7	16	1
MENN .....	65	1	14	3	21	7	12	3	4	-
KVINNER .....	31	-	5	-	4	3	2	4	12	1
0104 GRINDER .....	123	5	33	1	21	24	13	3	22	1
MENN .....	76	5	21	-	20	13	7	1	9	1
KVINNER .....	47	-	12	1	1	11	6	2	14	-
0105 BRÅRUD .....	162	30	22	1	8	21	16	8	52	4
MENN .....	98	23	17	1	9	12	13	4	18	2
KVINNER .....	64	7	5	-	-	9	3	4	34	2
0106 JERPESTAD .....	233	29	42	-	38	23	24	9	63	-
MENN .....	149	23	32	-	37	11	16	6	24	-
KVINNER .....	84	6	10	-	1	12	8	3	44	-
0107 KAMPA .....	72	1	24	2	17	8	2	3	14	1
MENN .....	45	1	15	1	16	4	2	-	5	1
KVINNER .....	27	-	9	1	1	4	-	3	9	-
0108 BRÅRUD BOLIGOMRÅDE .....	82	2	20	1	8	11	8	6	26	-
MENN .....	46	2	11	1	7	5	8	4	8	-
KVINNER .....	36	-	9	-	1	6	-	2	18	-
0111 GRENI .....	68	17	7	-	3	11	3	5	21	1
MENN .....	43	13	5	-	3	6	1	1	13	1
KVINNER .....	25	4	2	-	-	5	2	4	8	-
0112 TESEN .....	66	13	12	-	7	7	5	1	21	-
MENN .....	43	10	10	-	6	4	4	-	9	-
KVINNER .....	23	3	2	-	1	3	1	1	12	-
02 SKOGBYGDEN .....	1001	135	280	6	68	157	91	40	215	9
MENN .....	628	89	206	6	65	75	72	18	90	7
KVINNER .....	373	46	74	-	3	82	19	22	125	2
0201 SJØLI .....	191	29	35	1	23	36	16	3	47	1
MENN .....	117	20	27	1	21	12	13	2	20	1
KVINNER .....	74	9	8	-	2	24	3	1	27	-
0202 DYSTLAND .....	70	11	25	-	6	10	-	2	16	-
MENN .....	43	8	16	-	6	5	-	-	8	-
KVINNER .....	27	3	9	-	-	5	-	2	8	-
0203 TØGSTAD .....	100	23	31	1	2	11	6	3	22	1
MENN .....	62	15	27	1	2	6	3	2	6	-
KVINNER .....	38	8	4	-	-	5	3	1	16	1
0204 RØNOLD .....	74	14	24	1	7	7	6	3	9	3
MENN .....	51	8	17	1	7	4	5	2	4	3
KVINNER .....	23	6	7	-	-	3	1	1	5	-

TABELL 23 (FORTS.)

I ALT	JORD- BRUK, SKOG- BRUK, FISKE OG FANGST	INDU- STRI OG BERG- VERKS- DRIFT	KRAFT- OG VANN- SYNING	BYGGE- OG ANLEGG- VIRK- SOMHET	VARE- HANDEL, HOTELL- OG RES- TAURANT- VIRKSOM- HET	TRANSPORT, LAGRING, POST OG TELE- KOMMUNI- KASJONER	BANK-, FI- NANS- OG FORSIK- RINGSVIRK- SOMHET, EIEND.- DRIFT OG FORR.MESS T.J.YTING	OFFENT- LIG, SOCIAL OG PRIVAT NESTE- YTING	UOPP- GITT NERING	
0205 HALMSÅS .....	116	20	31	-	7	12	8	6	30	2
MENN .....	72	12	21	-	6	8	7	4	12	2
KVINNER .....	44	8	10	-	1	4	1	2	18	-
0206 HERBERGÅSEN .....	108	6	45	-	2	19	10	4	22	-
MENN .....	68	4	31	-	2	12	6	2	11	-
KVINNER .....	40	2	14	-	-	7	4	2	11	-
0207 OPAKERMOEN .....	133	4	30	1	12	31	17	10	28	-
MENN .....	83	3	24	1	12	12	13	5	13	-
KVINNER .....	50	1	6	-	-	19	4	5	15	-
0208 OPAKER .....	156	28	41	2	5	20	21	7	30	2
MENN .....	99	19	31	2	5	11	18	1	11	1
KVINNER .....	57	9	10	-	-	9	3	6	19	1
0209 SKOGRAND .....	53	-	18	-	4	11	7	2	11	-
MENN .....	33	-	12	-	4	5	7	-	5	-
KVINNER .....	20	-	6	-	-	6	-	2	6	-
03 VORMNES .....	873	136	167	4	69	151	89	47	208	2
MENN .....	522	101	114	4	61	81	67	19	75	2
KVINNER .....	351	35	53	-	8	70	22	28	133	-
0301 VORMNES .....	112	20	16	1	5	19	17	4	30	-
MENN .....	72	13	13	1	5	13	13	-	14	-
KVINNER .....	40	7	3	-	-	6	4	4	16	-
0302 VORMSUND ØST .....	127	1	29	-	10	31	5	3	48	-
MENN .....	71	1	19	-	7	20	4	2	18	-
KVINNER .....	56	-	10	-	3	11	1	1	30	-
0303 VÅGSTAD .....	133	15	20	2	11	27	13	9	36	-
MENN .....	76	12	13	2	10	12	8	4	15	-
KVINNER .....	57	3	7	-	1	15	5	5	21	-
0304 KULMOEN .....	34	6	5	-	4	7	7	2	3	-
MENN .....	23	4	1	-	4	6	6	1	1	-
KVINNER .....	11	2	4	-	-	1	1	1	2	-
0305 RØD .....	150	29	36	-	17	19	16	6	27	-
MENN .....	92	20	26	-	15	9	11	4	7	-
KVINNER .....	58	9	10	-	2	10	5	2	20	-
0306 VØYEN .....	153	37	35	-	7	14	17	14	28	1
MENN .....	90	29	21	-	6	9	13	5	7	-
KVINNER .....	63	8	14	-	1	5	4	9	21	1
0307 GRENISKOGEN .....	70	12	12	1	9	17	1	5	13	-
MENN .....	39	10	9	1	8	5	1	2	3	-
KVINNER .....	31	2	3	-	1	12	-	3	10	-
0308 ARNESTAD .....	94	16	14	-	6	17	13	4	23	1
MENN .....	59	12	12	-	6	7	11	1	10	-
KVINNER .....	35	4	2	-	-	10	2	3	13	1
04 ÅRNES .....	1965	156	506	28	152	335	138	83	557	10
MENN .....	1161	128	363	22	141	155	105	41	204	2
KVINNER .....	804	28	143	6	11	180	33	42	353	8
0401 ØSTMO .....	41	4	13	-	2	12	2	2	6	-
MENN .....	21	4	7	-	1	4	1	1	3	-
KVINNER .....	20	-	6	-	1	8	1	1	3	-
0402 RUNNI .....	363	5	106	6	27	65	33	16	104	1
MENN .....	212	4	71	3	25	33	28	9	39	-
KVINNER .....	151	1	35	3	2	32	5	7	65	1
0403 ÅRNES .....	184	3	39	4	11	45	19	7	55	1
MENN .....	105	3	28	3	10	19	17	2	23	-
KVINNER .....	79	-	11	1	1	26	2	5	32	1
0404 ÅRNES HAGASKOG .....	294	7	63	2	20	45	21	18	117	1
MENN .....	162	5	45	1	17	25	15	8	45	1
KVINNER .....	132	2	18	1	3	20	6	10	72	-
0405 DROGNES .....	80	4	16	-	3	22	8	6	21	-
MENN .....	48	4	11	-	3	10	7	3	10	-
KVINNER .....	32	-	5	-	-	12	1	3	11	-
0406 FJUK .....	231	9	63	5	22	39	13	6	73	1
MENN .....	140	8	51	5	20	15	10	4	27	-
KVINNER .....	91	1	12	-	2	24	3	2	46	1
0407 SKREKSRUD .....	163	6	43	2	16	35	9	7	42	3
MENN .....	97	5	32	2	16	15	4	6	16	1
KVINNER .....	66	1	11	-	-	20	5	1	26	2
0408 ROTNES 2 .....	96	2	27	4	6	17	6	5	28	1
MENN .....	57	2	20	4	6	10	4	3	8	-
KVINNER .....	39	-	7	-	-	7	2	2	20	1
0411 HUSMO .....	86	20	14	-	7	12	4	5	24	-
MENN .....	46	15	10	-	7	3	4	1	6	-
KVINNER .....	40	5	4	-	-	9	-	4	18	-
0412 SANDÅKER 2 .....	103	12	38	1	7	8	9	4	24	-
MENN .....	55	10	20	-	6	4	7	1	7	-
KVINNER .....	48	2	18	1	1	4	2	3	17	-
0413 VENNEVÅL .....	137	37	30	2	10	19	4	4	31	-
MENN .....	93	31	25	2	10	10	3	1	11	-
KVINNER .....	44	6	5	-	-	9	1	3	20	-
0414 TRANGSRUD .....	85	10	37	1	10	8	3	-	15	1
MENN .....	59	9	30	1	10	4	2	-	3	-
KVINNER .....	26	1	7	-	-	4	1	-	12	1

TABELL 23 (FORTS.)

I ALT	JORD- BRUK, SKOG- BRUK, FISKE OG FANGST	INDU- STRI OG BERG- VERKS- DRIFT	KRAFT- OG VANN- FØR- SYNING	BYGGE- OG ANLEGG- VIRK- SØMNET	VARE- HANDEL, HOTELL- OG RES- TAURANT- VIRKSOM- HET	TRANSPORT, LAGRING, POST OG TELE- KOMMUNI- KASJONER	BANK-, FI- NANS- OG FORSIK- RINGSVIRK- SØMNET, EIEND.- DRIFT OG FORR.MESS. TJ.YTING	OFFENT- LIG, SOCIAL OG PRIVAT TJE- NESTE- YTING	UOPP- GITT MERIN
0415 BJØRKNES .....	4	3	-	-	1	-	-	-	-
MENN .....	3	2	-	-	1	-	-	-	-
KVINNER .....	1	1	-	-	-	-	-	-	-
0416 ROTNES 1 .....	98	34	17	1	10	8	7	3	17
MENN .....	63	26	13	1	9	3	3	2	6
KVINNER .....	35	8	4	-	1	5	4	1	11
05 UDNES .....	2041	215	390	41	187	320	181	126	569
MENN .....	1251	147	284	32	178	189	140	67	208
KVINNER .....	790	68	106	9	9	131	41	59	361
0501 BRAUTER .....	123	23	19	-	9	18	9	7	38
MENN .....	77	19	15	-	9	10	8	3	13
KVINNER .....	46	4	4	-	-	8	1	4	25
0502 JOHNSRUD .....	69	12	12	3	4	5	9	1	22
MENN .....	44	8	12	3	4	2	8	-	7
KVINNER .....	25	4	-	-	-	3	1	1	15
0503 HAMMERSTAD .....	129	27	32	2	13	19	8	1	27
MENN .....	79	15	26	2	13	9	7	-	7
KVINNER .....	50	12	6	-	-	10	1	1	20
0504 FINHOLT .....	92	16	15	2	11	14	7	3	23
MENN .....	56	10	10	1	10	11	4	1	9
KVINNER .....	36	6	5	1	1	3	3	2	14
0505 HUSER .....	94	30	8	-	11	11	8	2	23
MENN .....	57	20	7	-	11	7	5	-	7
KVINNER .....	37	10	1	-	-	4	3	2	16
0506 MUNKERUD .....	143	9	30	4	27	28	10	9	26
MENN .....	84	5	16	3	26	14	10	3	7
KVINNER .....	59	4	14	1	1	14	-	6	19
0507 HAGA .....	138	6	48	2	12	21	14	1	32
MENN .....	88	4	29	2	12	13	13	1	12
KVINNER .....	50	2	19	-	-	8	1	-	20
0508 GRØNDALLEN .....	67	14	13	1	4	7	8	3	13
MENN .....	44	10	12	1	4	2	7	1	4
KVINNER .....	23	4	1	-	-	5	1	2	9
0509 AULIFELTET .....	588	8	93	21	47	113	78	68	159
MENN .....	363	5	66	15	45	75	55	40	62
KVINNER .....	225	3	27	6	2	38	23	28	97
0510 FLAKSTAD .....	133	38	21	1	9	21	5	7	29
MENN .....	81	27	16	1	9	12	4	3	8
KVINNER .....	52	11	5	-	-	9	1	4	21
0511 FROGNER .....	64	13	10	-	4	6	3	2	26
MENN .....	39	11	9	-	4	4	3	1	7
KVINNER .....	25	2	1	-	-	2	-	1	19
0512 MØRDRE .....	137	18	22	3	10	12	6	3	63
MENN .....	79	12	17	2	9	3	4	2	30
KVINNER .....	58	6	5	1	1	9	2	1	33
0513 TOMTERÅSEN .....	16	1	3	-	3	2	1	-	6
MENN .....	10	1	3	-	2	1	-	-	3
KVINNER .....	6	-	-	-	1	1	1	-	3
0514 KNATTEN .....	236	-	60	2	23	39	13	19	80
MENN .....	142	-	43	2	20	23	11	12	31
KVINNER .....	94	-	17	-	3	16	2	7	49
0515 FJELLFOTEN .....	12	-	4	-	-	4	2	-	2
MENN .....	8	-	3	-	-	3	1	-	1
KVINNER .....	4	-	1	-	-	1	1	-	1
UOPPGITT BOSTED .....	13	-	1	-	-	6	-	1	4

TABELL 24. TALLET PÅ PRIVATHUSHOLDNINGER MED UTVALGTE KJENNETEGN FOR BOLIGSTANDARD, OG DISPONERING AV PERSONBIL. BOLIGSTRØK/GRUNNKRETS. 1/11 1980

	ALLE	WC I BOLIGEN	WC UTENFOR BOLIGEN	ANNET AVTREDE	BAD I BOLIGEN	TELEFON I BOLIGEN	PIPE I BOLIGEN	BOLI- GEN BYGGET ETTER 1945	HUS- HOLD- NINGEN EIER BOLIGEN	KJØKKEN & KVM OG OVER I BOLIGEN	BIL DIS- PONERES AV HUS- HOLD- NINGEN
KOMMUNEN .....	4837	3665	102	714	3789	2990	4530	3118	3376	4004	3436
TYPE BOLIGSTRØK											
TETTBYGDE STRØK ....	1468	1278	38	74	1286	915	1390	1166	1077	1223	1109
0591 RÅNÅSFOSS ...	12	6	-	3	6	5	9	9	6	5	4
0661 OPAKERMØEN ..	92	69	1	14	69	43	89	51	69	82	68
0662 ÅRNES .....	854	742	29	35	746	539	799	663	587	691	606
0663 HAGA .....	174	138	7	19	141	99	169	119	125	146	125
0664 AULIFELTET ..	336	323	1	3	324	229	325	324	290	299	306
SPREDTBYGDE STRØK ..	3360	2382	63	640	2497	2069	3134	1946	2297	2776	2322
UOPPGITT BOLIGSTRØK	9	5	1	-	6	6	6	6	2	5	5
GRUNNKRETS											
01 FENSTAD .....	802	584	17	124	610	522	733	454	549	664	555
0101 SANDÅKER 1 ..	66	39	2	17	42	42	58	28	44	53	42
0102 ILE .....	83	56	4	15	60	47	77	38	53	68	56
0103 BORGERSRUD ..	57	41	1	10	44	39	54	30	45	46	47
0104 GRINDER .....	92	73	2	7	77	65	86	54	68	79	67
0105 BRÅRUD .....	112	79	1	16	81	74	97	63	80	90	73
0106 JERPESTAD ...	170	115	4	33	116	112	149	90	106	138	110
0107 KAMPÅ .....	49	45	-	3	48	26	48	45	39	44	42
0108 BRÅRUD BOLIGD	56	52	-	-	53	27	52	53	38	49	43
0111 GRENI .....	56	42	1	11	43	48	54	21	31	45	36
0112 TESEN .....	61	42	2	12	46	42	58	32	45	52	39
02 SKOGBYGDA .....	740	505	14	158	521	419	703	439	532	617	498
0201 SJØLI .....	127	88	4	30	97	72	124	86	92	110	89
0202 DYSTLAND ...	65	37	1	16	39	31	60	25	45	50	36
0203 TOGSTAD .....	75	47	1	16	49	46	67	40	51	60	49
0204 RØNOLD .....	56	37	-	17	37	31	55	31	43	48	36
0205 HALMSÅS .....	85	60	-	19	62	63	81	43	61	72	56
0206 HERBERGÅSEN .	79	52	3	14	55	46	73	55	63	63	59
0207 OPAKERMØEN ..	93	70	1	14	70	44	89	52	70	83	69
0208 OPAKER .....	118	77	4	29	74	73	113	65	77	97	75
0209 SKOGRAND .....	42	37	-	3	38	13	41	42	30	34	29
03 VORMNES .....	604	476	18	73	490	406	564	386	409	504	439
0301 VORMNES .....	73	62	1	6	63	45	69	46	57	65	55
0302 VORMSUND ØST	75	68	-	3	71	56	70	69	59	60	66
0303 VÅGSTAD .....	96	82	1	6	84	72	82	60	62	79	67
0304 KULMØEN .....	32	24	2	2	26	20	31	24	20	27	24
0305 RØD .....	117	89	4	19	91	78	112	72	77	98	86
0306 VØYEN .....	104	74	4	17	76	72	95	55	60	85	69
0307 GRENISKOGEN .	49	30	2	15	33	24	48	27	34	41	33
0308 ARNESTAD ....	58	47	4	5	46	39	57	33	40	49	39
04 ÅRNES .....	1344	1030	34	188	1058	796	1261	912	920	1078	907
0401 ØSTMO .....	31	20	1	9	20	16	31	21	25	24	18
0402 RUNNI .....	214	196	-	7	201	136	209	190	167	180	164
0403 ÅRNES .....	139	111	8	8	113	98	127	70	77	109	89
0404 ÅRNES HAGASKO	209	183	11	5	183	121	189	167	129	174	145
0405 DRØGNES .....	60	47	8	3	45	39	55	38	36	44	41
0406 FJUK .....	138	114	1	14	115	74	129	112	103	108	102
0407 SKREKSURD ...	109	86	-	17	85	61	105	81	74	88	75
0408 ROTNES 2 .....	58	54	2	1	53	40	56	52	46	48	40
0411 HUSMO .....	56	36	-	16	34	38	54	18	44	48	36
0412 SANDÅKER 2 ..	82	50	1	22	53	40	76	36	53	62	53
0413 VENNEVÅL .....	106	60	2	28	69	53	97	52	72	85	63
0414 TRANGSRUD ...	69	22	-	42	33	34	63	41	44	49	32
0415 BJØRKNES .....	3	1	-	1	1	2	2	-	1	2	2
0416 ROTNES 1 .....	70	50	-	15	53	44	68	34	49	57	47
05 UDNES .....	1338	1065	18	171	1104	841	1263	921	964	1136	1032
0501 BRAUTER .....	92	69	-	14	71	61	84	46	58	75	62
0502 JOHNSRUD .....	47	27	-	12	30	27	39	20	25	37	30
0503 HAMMERSTAD ..	95	53	1	32	62	53	92	45	62	80	67
0504 FINHOLT .....	64	44	2	14	49	44	63	40	54	56	42
0505 HUSER .....	58	48	1	7	48	33	53	27	34	43	45
0506 MUNKERUD .....	99	84	2	8	85	60	96	77	78	90	79
0507 HAGA .....	98	75	5	12	77	60	95	55	63	76	64
0508 GRØNDALEN ...	46	31	1	11	33	31	44	20	31	38	26
0509 AULIFELTET ...	346	328	1	7	330	234	335	331	296	307	313
0510 FLAKSTAD .....	102	61	1	25	67	54	93	53	61	74	63
0511 FROGNER .....	39	29	1	6	30	24	36	15	25	31	24
0512 MØRDRE .....	86	66	3	13	69	53	83	44	46	78	69
0513 TOMTERÅSEN ...	10	9	-	1	8	5	10	6	9	10	9
0514 KNATTEN .....	146	137	-	3	140	98	130	138	113	132	133
0515 FJELLFØTEN ...	10	4	-	6	5	4	10	4	9	9	6
UOPPGITT BOSTED .....	9	5	1	-	6	6	6	6	2	5	5



OVERSIKT SOM VISER HVILKEN KOMMUNE OG FOLKETELLINGSKRETS 1)  
GRUNNKRETSENE I 1980 TILHØRTE VED FOLKE- OG BOLIGTELLINGEN I 1970

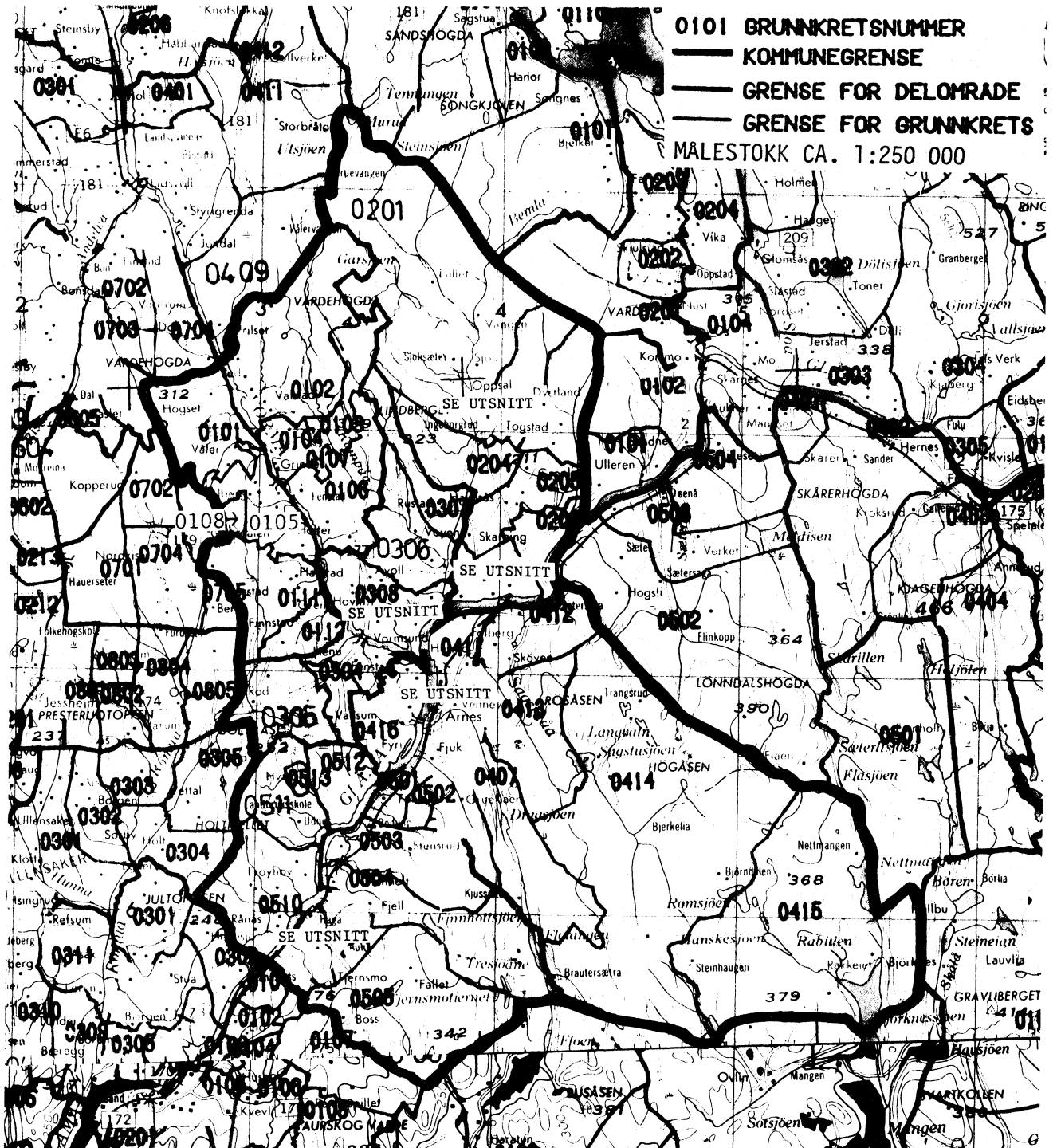
GRUNNKRETS 1980	KOMM 1970	---FOLKETELLINGSKRETS 1970---	
		HEL KRETS	DEL AV KRETS
0101 SANDÅKER 1	0236	2	
0102 ILE	0236	1	
0103 BORGERSRUD	0236		5
0104 GRINDER	0236		5
0105 BRÅRUD	0236		3
0106 JERPESTAD	0236		4
0107 KAMPÅ	0236		4
0108 BRÅRUD BOLIGOMRÅDE	0236		3
0111 GRENI	0236		13
0112 TESEN	0236		13
0201 SJØLI	0236	6	
0202 DYSTLAND	0236		7
0203 TOGSTAD	0236		7
0204 RØNOLD	0236		8
0205 HALMSÅS	0236		8
0206 HERBERGÅSEN	0236		9
0207 OPAKERMØEN	0236		9
0208 OPAKER	0236		9
0209 SKOGRAND	0236		8
0301 VORMNES	0236		11
0302 VORMSUND ØST	0236		11
0303 VÅGSTAD	0236		14
0304 KULMØEN	0236		14
0305 RØD	0236		14
0306 VØYEN	0236		10
0307 GRENISKOGEN	0236		10
0308 ARNESTAD	0236	12	
0401 ØSTMO	0236		15,17
0402 RUNNI	0236		15,17
0403 ÅRNES	0236		15,17
0404 ÅRNES HAGASKOG	0236		15,17
0405 DROGNES	0236		15,17
0406 FJUK	0236		17,21
0407 SKREKSRUD	0236		17,21
0408 ROTNES 2	0236		15-16
0411 HUSMO	0236	18	
0412 SANDÅKER 2	0236	19	
0413 VENNEVÅL	0236	20	
0414 TRANGSRUD	0236		21
0415 BJØRKNES	0236	22	
0416 ROTNES 1	0236		16
0501 BRAUTER	0236		24
0502 JOHNSRUD	0236		24
0503 HAMMERSTAD	0236		23
0504 FINHOLT	0236		23
0505 HUSER	0236	30	
0506 MUNKERUD	0236		27,29
0507 HAGA	0236		27,29
0508 GRØNDALEN	0236		27,29
0509 AULIFELTET	0236	28	29
0510 FLAKSTAD	0236	26,31	
0511 FROGNER	0236		25
0512 MØRDRE	0236		25
0513 TOMTERÅSEN	0236		25
0514 KNATTEN	0236		24
0515 FJELLFOTEN	0236		24

1) OVERSIKTEN ER FORELØPIG OG KAN INNEHOLDE FEIL. ENDELIG UTGAVE VIL FORELIGGE I EGET DOKUMENTASJONSHEFTE: "GRUNNKRETSENE OG TETTSTEDER. DOKUMENTASJON 1980".

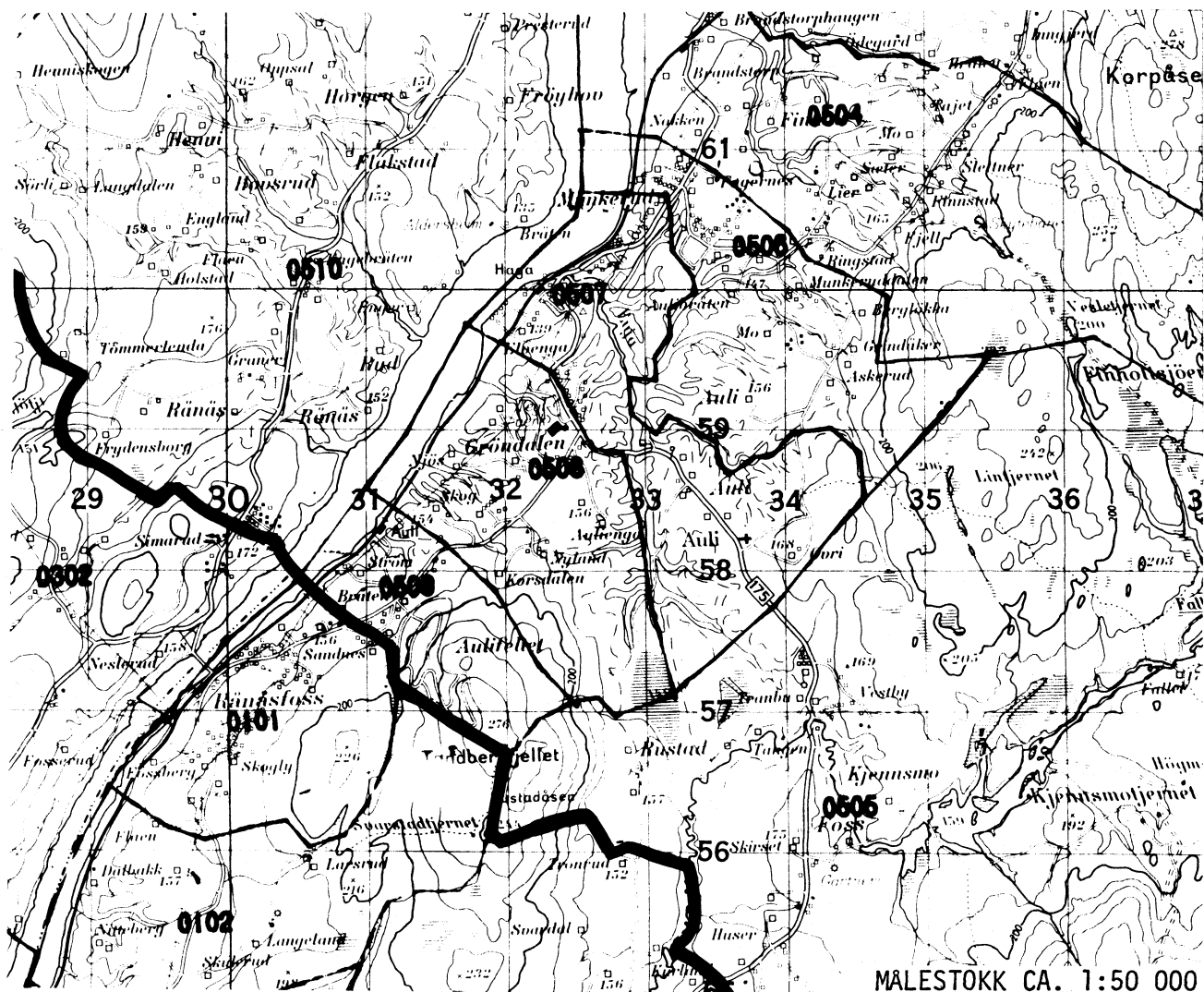




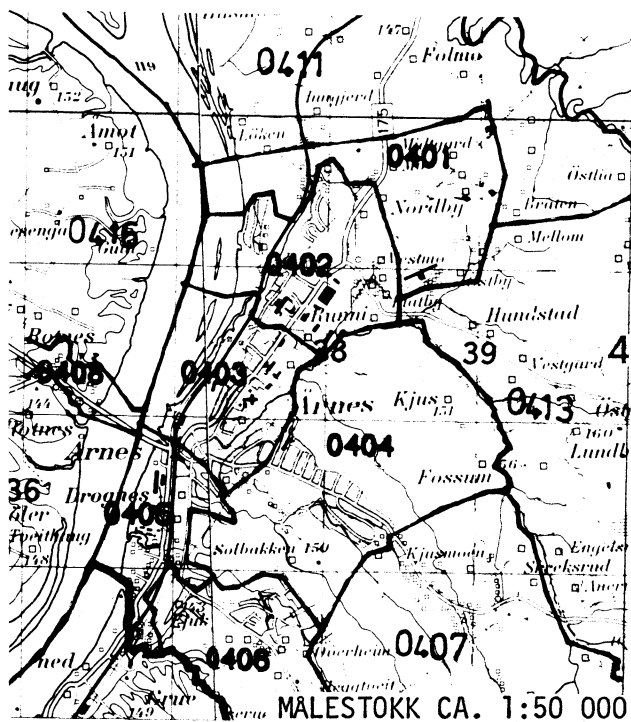
0236 NES



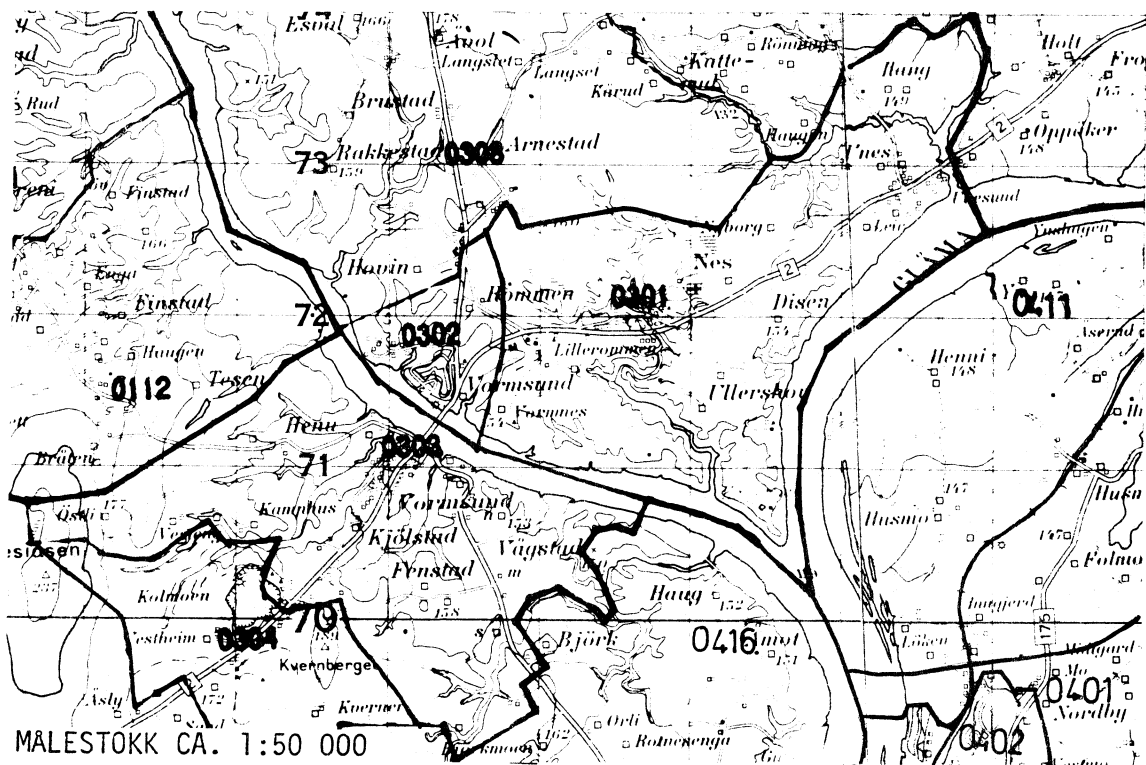
### UTSNITT AV KRETSKART



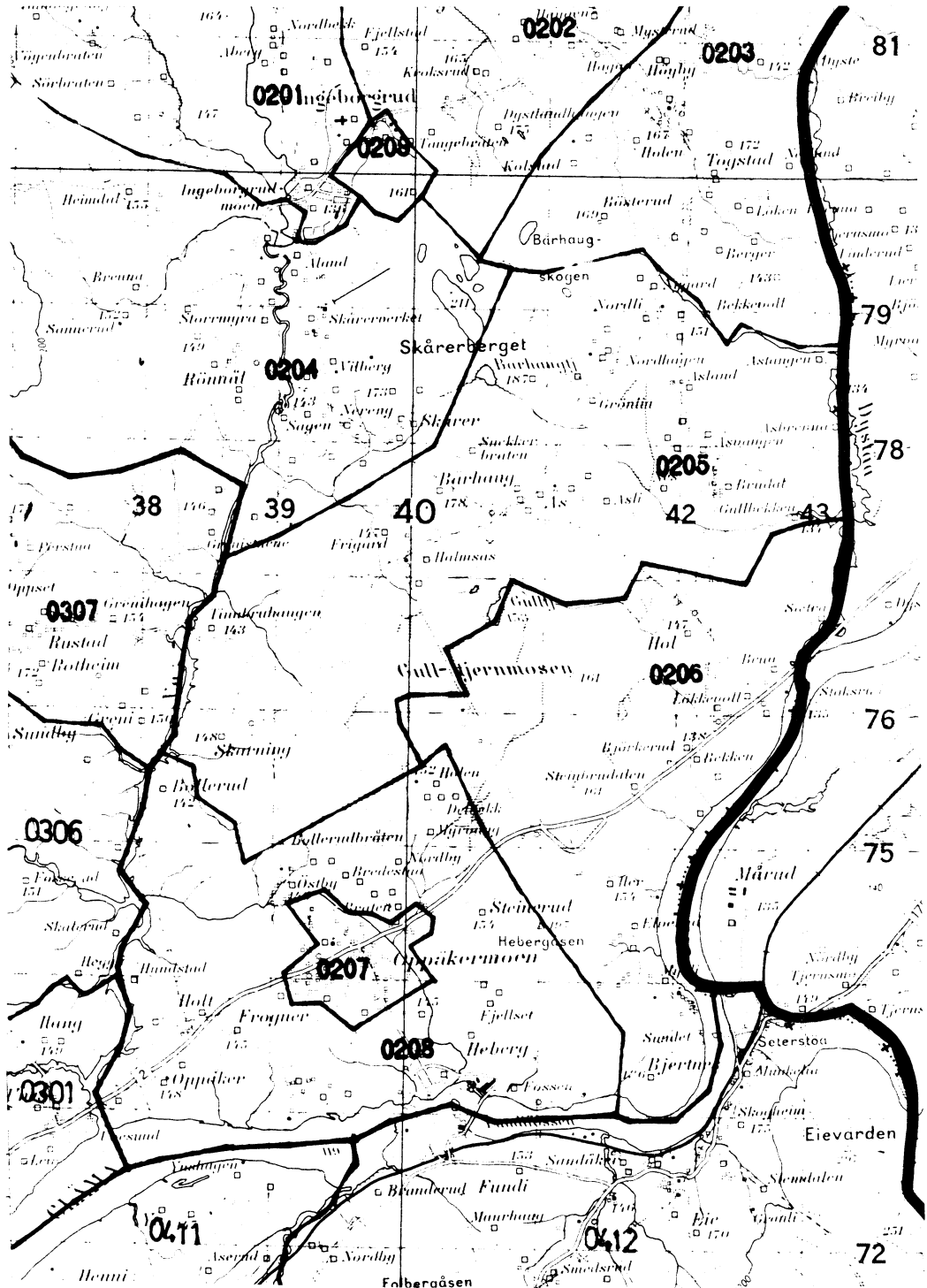
### UTSNITT AV KRETSKART



# UTSNITT AV KRETSKART



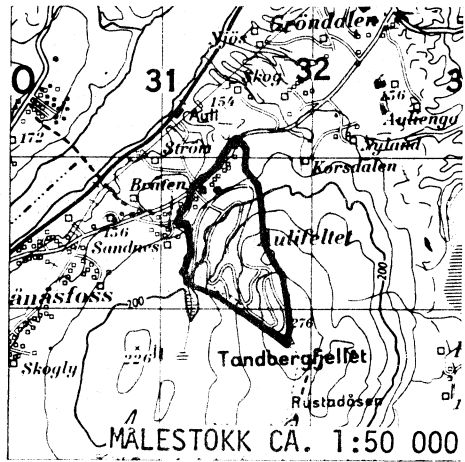
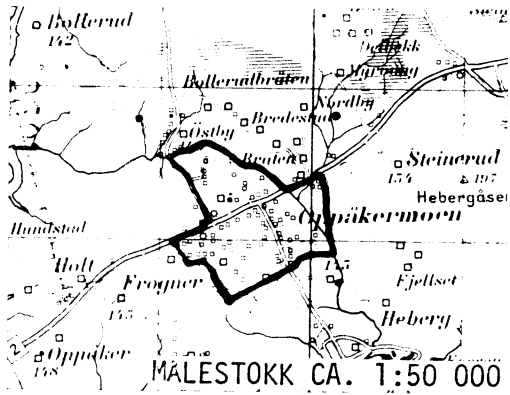
# UTSNITT AV KRETSKART



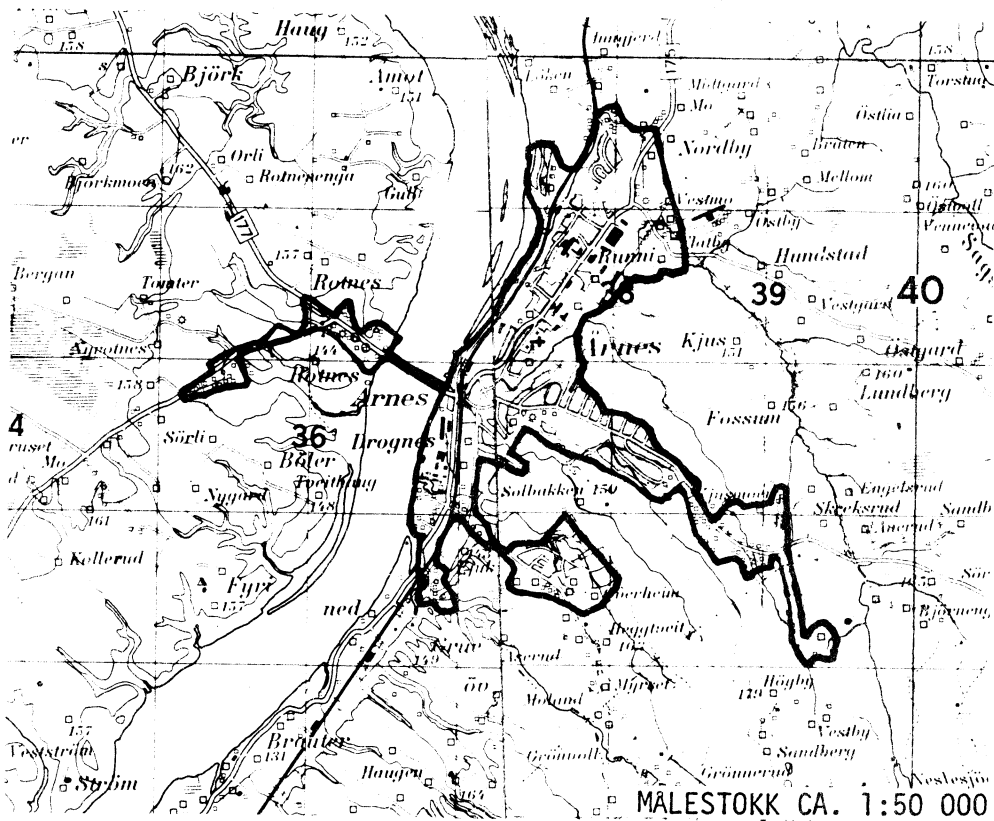
MALESTOKK CA. 1:50 000

AVGRENSING AV OPAKERMOEN TETTSTED

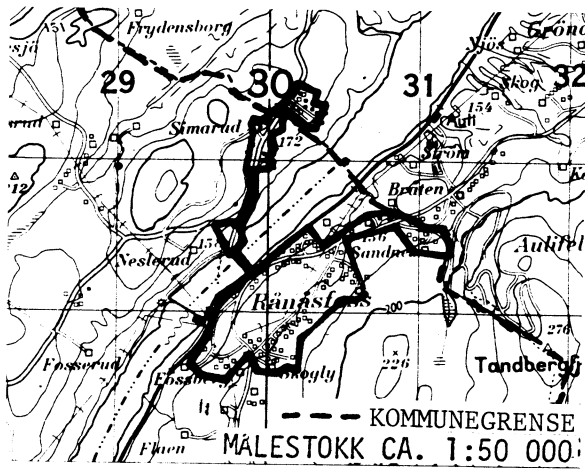
AVGRENSING AV AULIFELTET TETTSTED



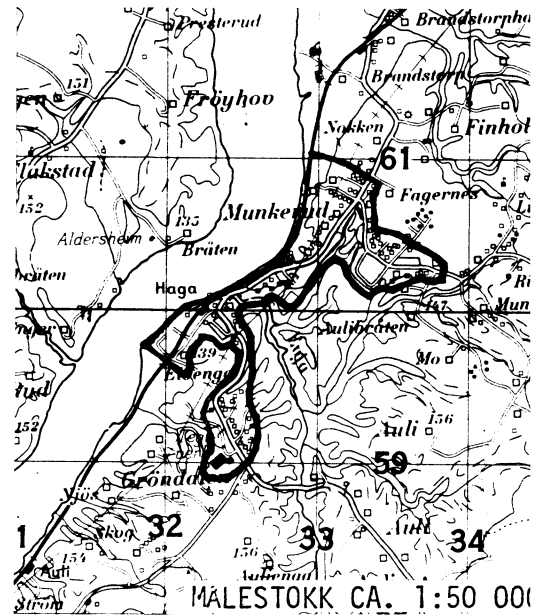
AVGRENSING AV ÅRNES TETTSTED



## DEL AV RÅNÅSFOSS TETTSTED



## AVGRENSING AV HAGA TETTSTED



Med samtykke fra Norges geografiske oppmåling  
er NGOs kartmateriale brukt som kartgrunnlag.

## Personskjema

## Folke- og boligtelling 1980

 Undergitt  
taushetsplikt

 Statistisk  
Sentralbyrå  
Folke-  
tellingkontoret

 Send skjemaet tilbake i svarkonvolutten  
som mottakeren av boligskjemaet  
har fått.

Lovhjemmel:

Stortingsvedtak av 16. november 1978, med hjemmel i lov nr. 2 av 25. april 1907.

SETT KRYSS SLIK: IKKE SLIK: 
 BRUK HELST  
BLYANT ELLER  
BLÅ/SVART  
KULEPENN.

H

**1. Hvem bor De sammen med i leiligheten?** Rettledningen beskriver hva vi mener med en leilighet  
Sett flere kryss hvis nødvendig

- |   |  |
|---|--|
| 1 <input type="checkbox"/> Ingen  | 4 <input type="checkbox"/> Datter, sønn  |
| 2 <input type="checkbox"/> Ektefelle  | 5 <input type="checkbox"/> Mor, far  |
| 3 <input type="checkbox"/> Forlovede eller annen person<br>jeg lever sammen med (uten<br>å ha inngått formelt ekteskap) | 6 <input type="checkbox"/> Søsken, svigerforeldre, barnebarn,<br>svoger, svigerinne, svigerbarn, tante,<br>onkel, nevø, niese, besteforeldre |
|   | 7 <input type="checkbox"/> Andre personer  |

**2. Hvilket trossamfunn  
er De tilsluttet?**

- |  |
|--|
| 1 <input type="checkbox"/> Den norske kirke<br>(statskirken)       |
| 2 <input type="checkbox"/> Trossamfunn utenfor<br>Den norske kirke |
| 3 <input type="checkbox"/> Ikke tilsluttet<br>trossamfunn          |

**3. Utenlandsk utdanning.**

 Dette spørsmålet besvares bare av dem som har tatt  
utdanning utenfor Norge  
De som bodde i Norge i 1970 oppgir ikke utenlandsk  
utdanning tatt før 1970

**Oppgi viktigste utdanning, i hvilket land den er full-  
ført, og hvor lang skolegang De har i utlandet.**

Utdanning .....

Land .....

Samlet skolegang i utlandet i antall år .....

**4. Hva var Deres viktigste kilde til livsopphold  
i året fra 1. nov. -79 til 31. okt. -80?**

Sett bare ett kryss

- |   |  |
|---|--|
| 1 <input type="checkbox"/> Inntekt av eget arbeid, eller andre per-<br>soners (f.eks. ektefelles, foreldres) arbeid | 4 <input type="checkbox"/> Stipend, lån, formue,<br>føderåd, leieinntekt eller<br>annen formuesinntekt |
| 2 <input type="checkbox"/> Verneplikts-/siviltjeneste   |  |
| 3 <input type="checkbox"/> Pensjon, trygd   |  |

**5. Utførte De inntektsgivende arbeid i minst  
100 timer i året fra 1. nov. -79 til 31. okt. -80?**  
Som inntektsgivende arbeid regnes også  
arbeid som et familiemedlem har utført i  
familiebedrift (f.eks. butikk, gårdsbruk).

- |                               |                                |
|-------------------------------|--------------------------------|
| 1 <input type="checkbox"/> Ja | 2 <input type="checkbox"/> Nei |
|-------------------------------|--------------------------------|
- Se rettledningen

**Spørsmål 6 - 15 gjelder inntektsgivende arbeid, og besvares bare av dem som har svart "Ja" på spørsmål 5.**
**6. Oppgi navn og adresse på det arbeidssted (bedrift) hvor De  
utførte inntektsgivende arbeid lengst tid i året fra 1. nov. -79  
til 31. okt. -80. Med bedrift menes f.eks. fabrikk, butikk, gårds-  
bruk, kontor e.l. Se rettledningen**

Navn: .....

Adresse: .....

Poststed: .....

**7. Beskriv virksomheten på dette  
arbeidsstedet så nøyaktig som mulig.**  
Skriv f.eks. jordbruk, produksjon av møbler,  
leiebiltransport, bokhandel, salg av biler e.l.

Virksomhet: .....

**8. Hvilket yrke (tittel) hadde De  
på dette arbeidsstedet?**  
Skriv f.eks. hjemmehjelp, rørlegger,  
sykepleier, damefrisør, rengjørings-  
hjelp, platearbeider, reklamekonsulent e.l.

Yrke: .....

**9. På hvilken måte er/var De knyttet til arbeidsstedet  
De har oppgitt i spørsmål 6?**

- |  |  |
|--|--|
| 1 <input type="checkbox"/> Som fast eller midlertidig ansatt | 3 <input type="checkbox"/> Som familiemedlem<br>uten fast lønn<br>i familiebedrift |
| 2 <input type="checkbox"/> Som selvstendig<br>(eier)         |  |

**10. Hvor mange timer inntektsgivende arbeid utførte De i året fra 1. nov. -79 til 31. okt. -80?**  
Ta med **alt** inntektsgivende arbeid De utførte i hele perioden.

- |  |   |
|--|---|
| 1 <input type="checkbox"/> 100 - 499<br>arbeidstimer | 3 <input type="checkbox"/> 1000 - 1299<br>arbeidstimer      |
| 2 <input type="checkbox"/> 500 - 999<br>arbeidstimer | 4 <input type="checkbox"/> 1300 arbeidstimer<br>eller flere |

H

**11. Hvor mange timer inntektsgivende arbeid utførte De i uken 25. - 31. okt.?**

- |   |   |  |
|---|---|--|
| 1 <input type="checkbox"/> Ingen, arbeidet ikke<br>denne uken               | 2 <input type="checkbox"/> 1 - 9<br>timer   | 4 <input type="checkbox"/> 20 - 29<br>timer        |
| Arbeidet De ikke denne<br>uken, skal De ikke fylle<br>ut resten av skjemaet | 3 <input type="checkbox"/> 10 - 19<br>timer | 5 <input type="checkbox"/> 30 timer<br>eller flere |

**12. Hvor møtte De på arbeid i uken 25. - 31. okt.?**

- |  |   |
|--|---|
| 1 <input type="checkbox"/> Jeg møtte fast på samme<br>arbeidssted/adresse som<br>er oppgitt i spørsmål 6 | 3 <input type="checkbox"/> Jeg møtte på<br>forskjellige steder<br>denne uken                  |
| 2 <input type="checkbox"/> Jeg møtte fast på annet sted<br>i ..... kommune<br>(Skriv navnet på kommunen) | Møtte De på forskjellige<br>steder denne uken, skal<br>De ikke fylle ut resten<br>av skjemaet |

**13. Hvor ofte reiste eller gikk De fra Deres hjem-  
sted til arbeidsstedet i uken 25. - 31. okt.?**  
Se rettledningen.

- |   |  |
|---|--|
| 1 <input type="checkbox"/> 1 gang       | 3 <input type="checkbox"/> 4 ganger<br>eller flere                 |
| 2 <input type="checkbox"/> 2 - 3 ganger | 4 <input type="checkbox"/> Var ikke på<br>hjemstedet<br>denne uken |

**14. Hvor lang tid brukte De vanligvis fra Deres  
hjemsted til arbeidsstedet (én vei) i uken  
25. - 31. okt.?**

- |   |   |
|---|---|
| 1 <input type="checkbox"/> 0 - 14 min.  | 3 <input type="checkbox"/> 30 - 44 min.         |
| 2 <input type="checkbox"/> 15 - 29 min. | 4 <input type="checkbox"/> 45 min.<br>eller mer |

**15. Hvilke transportmidler brukte De vanligvis fra Deres  
hjemsted til arbeidsstedet (én vei) i uken 25. - 31. okt.?**  
Sett flere kryss hvis nødvendig.

- |                                 |  |  |
|---------------------------------|--|--|
| 1 <input type="checkbox"/> Bil  | 3 <input type="checkbox"/> Tog, trikk,<br>T-bane | 5 <input type="checkbox"/> Brukte sykkel<br>Gikk i mer<br>enn 10 min |
| 2 <input type="checkbox"/> Buss | 4 <input type="checkbox"/> Båt                   | 6 <input type="checkbox"/> Annet                                     |





# Boligskjema

## Folke- og boligteiling 1980

Undergitt  
taushetsplikt

Statistisk  
Sentralbyrå  
Folke-  
tellingskontoret

Før hver leilighet skal det nyttes bare en svar-  
konvolutt. Alle personskjemaene og det utfylte  
boligskjemaet sendes samlet i svarkonvolutten.

Lovhjemmel

Stortingsvedtak av 16. november 1978 med hjemmel i lov nr. 2 av 25. april 1907.

SETT KRYSS SLIK:

IKKE SLIK:

BRUK HELST  
BLYANT ELLER  
BLÅ/SVART  
KULEPENN.

H

1. Har andre som bor i leiligheten mottatt boligskjema? 1 <input type="checkbox"/> Nei 2 <input type="checkbox"/> Ja		Les teksten under midten på skjemaet før De fortsetter.	
2. Hvor mange rom på 6m <sup>2</sup> eller mer er det i leiligheten? Ta ikke med kjøkken, bad og gang		3. Hvor stor er leiligheten, målt i kvadratmeter?	
<input type="checkbox"/> 1 rom	<input type="checkbox"/> 5 rom	1 <input type="checkbox"/> Under 30m <sup>2</sup>	5 <input type="checkbox"/> 60-79m <sup>2</sup>
<input type="checkbox"/> 2 rom	<input type="checkbox"/> 6 rom	2 <input type="checkbox"/> 30-39m <sup>2</sup>	6 <input type="checkbox"/> 80-99m <sup>2</sup>
<input type="checkbox"/> 3 rom	<input type="checkbox"/> 7 rom	3 <input type="checkbox"/> 40-49m <sup>2</sup>	7 <input type="checkbox"/> 100-129m <sup>2</sup>
<input type="checkbox"/> 4 rom	<input type="checkbox"/> 8 rom eller flere	4 <input type="checkbox"/> 50-59m <sup>2</sup>	8 <input type="checkbox"/> 130m <sup>2</sup> eller mer
5. Hvor stort kjøkken er det i leiligheten?		6. Hva slags WC/do har de som bor i leiligheten	
1 <input type="checkbox"/> Kjøkkenet er 6m <sup>2</sup> eller større	2 <input type="checkbox"/> Kjøkkenet er mindre enn 6m <sup>2</sup>	1 <input type="checkbox"/> Vannklosett i leiligheten	2 <input type="checkbox"/> Vannklosett utenfor leiligheten
3 <input type="checkbox"/> Det er ikke kjøkken i leiligheten		3 <input type="checkbox"/> Annet avtrede	
7. Hva er leilighetens viktigste oppvarmingskilde?			
1 <input type="checkbox"/> Sentralvarme (radiatorer e.l.)	2 <input type="checkbox"/> Elektriske ovner, varmekabler e.l.	3 <input type="checkbox"/> Ovner for flytende brensel (olje, parafin e.l.)	4 <input type="checkbox"/> Ovner for fast brensel (ved, koks e.l.)
5 <input type="checkbox"/> Jeg/vi eier den gjennom borettslag, aksjeselskap e.l.	6 <input type="checkbox"/> Jeg/vi eier den alene eller sammen med andre	7 <input type="checkbox"/> Jeg/vi leier den ved vanlig leiekontrakt	8 <input type="checkbox"/> Jeg/vi leier den gjennom arbeidsforhold (tjenestebolig)
9 <input type="checkbox"/> Jeg/vi leier den for et bestemt avgrenset tidsrom	10 <input type="checkbox"/> Jeg/vi leier den på andre vilkår enn de som er nevnt over		

### Spørsmål 8 - 15 nedenfor skal også besvares

Hvis det er mottatt ett boligskjema i leiligheten, fylles det ut og sendes tilbake i svarkonvolutten sammen med alle personskjemaene.

Hvis flere i leiligheten har mottatt boligskjema og svarkonvolutt, så gjør følgende:

1. Ta kontakt med den (de) andre som har mottatt boligskjema.
2. Fyll ut ett av boligskjemaene.
3. Send dette skjemaet sammen med de utfylte personskjemaene tilbake i samme svarkonvolutten.

8. Er det pipe i leiligheten?	9. Er det montert brenselovn eller peis i leiligheten?	10. Er det bad eller dusj i leiligheten?	11. Er det telefon i leiligheten?	12. Disponerer noen av dem som bor i leiligheten personbil?
1 <input type="checkbox"/> Ja 2 <input type="checkbox"/> Nei	1 <input type="checkbox"/> Ja 2 <input type="checkbox"/> Nei	1 <input type="checkbox"/> Ja 2 <input type="checkbox"/> Nei	1 <input type="checkbox"/> Ja 2 <input type="checkbox"/> Nei	1 <input type="checkbox"/> Ja 2 <input type="checkbox"/> Nei

H

13. Hva slags hus ligger leiligheten i? Se rettledningen.		14. Når ble huset bygd?	
1 <input type="checkbox"/> Våningshus i tilknytning til gårdsdrift (hovedbygning, kårbolig, forpakterbolig e.l.)	5 <input type="checkbox"/> Annet boligbygg med mindre enn 3 etasjer	1 <input type="checkbox"/> 1900 eller før	5 <input type="checkbox"/> 1946 - 1950
2 <input type="checkbox"/> Frittliggende enebolig (enebolig med minst en halv meters avstand til nærmeste hus)	6 <input type="checkbox"/> Blokk, leiegård eller annet boligbygg med 3 etasjer eller mer	2 <input type="checkbox"/> 1901 - 1920	6 <input type="checkbox"/> 1951 - 1960
3 <input type="checkbox"/> Hus i kjede, rekkehus, terrassehus eller vertikalt delt tomannsbolig	7 <input type="checkbox"/> Forretningsbygg, verkstedbygg e.l.	3 <input type="checkbox"/> 1921 - 1940	7 <input type="checkbox"/> 1961 - 1970
4 <input type="checkbox"/> Horisontalt delt tomannsbolig	8 <input type="checkbox"/> Hotell, pensjonat, aldershjem, barnehjem, sykehus, militærforlegning eller annet bygg for felleleshusholdning	4 <input type="checkbox"/> 1941 - 1945	8 <input type="checkbox"/> 1971 - 1980
15. Hvor mange leiligheter er det i huset? Rettledningen beskriver hva vi mener med hus og leilighet			
<input type="checkbox"/> 1 leilighet	<input type="checkbox"/> 2 leiligheter	<input type="checkbox"/> 3 leiligheter	<input type="checkbox"/> 4 leiligheter
<input type="checkbox"/> 5 leiligheter	Hvis det er 6 leiligheter eller flere, oppgi antallet her → <input type="text"/>		