

KOMMUNEHEFTE



FOLKE- OG BUSTADTELJING 1980

1543 **NESSET**

STATISTISK SENTRALBYRÅ
KONGSVINGER



FOLKE- OG BUSTADTELJING
1. NOVEMBER 1980

1543 NESSET

STATISTISK SENTRALBYRÅ
KONGSVINGER 1981

ISBN 82-537-1454-8

FØREORD

Hovudformålet med Folke- og bustadteljing 1980 var å gi eit bilete av befolkningen og levekåra i det norske samfunnet ved å sjå opplysningar om alder, kjønn, yrke, arbeid, inntekt, utdanning, butilhøve o.l. i samanheng.

Eit anna viktig formål var å gi statistikk for mindre geografiske område, som kommunar og delar av kommunar. Dei statistiske kommunehefta gir dei første resultatane frå teljinga for å dekkje dette formålet. Fleire resultat for den enkelte kommunen vil liggje føre som eit sett upubliserte tabellar (ei "tabellpakke") kort tid etter at hefta er gitt ut. Tabellane vil bli leverte som utskrift på papir eller micro-fiche, etter ønske frå brukaren.

Når kommunehefta for alle kommunar i eit fylke er publiserte, vil det bli laga eit samandrag for heile fylket med tabellar som svarar til dei som finst i kommunehefta. Når kommunehefta for heile landet er utkomne, vil det også bli laga eit samandrag for heile landet. Tilsvarende samandrag for fylka og heile landet vil bli laga av den "tabellpakka" som er nemnt ovanfor.

Resultata frå Folke- og bustadteljing 1980 vil elles bli gitt i tabellpublikasjonar som vil kaste lys over spesielle emne, bl.a. sysselsetjing, bustadtilhøve, familiar og hushald. Resultata vil også bli viste i kart og diagram. Bl.a. vil det bli laga busetjingskart som svarar til dei som vart laga i samband med Folke- og bustadteljing 1970.

Statistisk Sentralbyrå, Oslo/Kongsvinger, 4. november 1981

Arne Øien

Johan-Kristian Tønder

INNHALD

	Side
Tabellregister	7
Tekstdel	
1. Opplegg og gjennomføring	8
1.1. Omfang	8
1.2. Grunnlag for statistikken	8
1.3. Datainnsamling	8
2. Feilkjelder	9
3. Omgrep og kjennemerke	9
3.1. Personkjennemerke	9
3.2. Familie- og hushaldstype	14
3.3. Bustadkjennemerke	15
3.4. Inndelinga i grunnkrinsar	17
4. Bruk av tabellane	18
5. Merknader til tabellane	18
Tabelldel	19
Vedlegg	
1. Grunnkrinsar i 1980 og teljingskrinsar i 1970. Endringar i kommuneinndelinga frå 1970 til 1980	35
2. Kart over grunnkrinsinndelinga	37
3. Kart over tettstader	39
4. Personskjema	41
5. Bustadskjema	43

Standardteikn i tabellar

- : Tal kan ikkje offentleggjerast
- Null

TABELLREGISTER

	Side
1. Folkemengda ved folketeljingane 1801 - 1980	19
2. Folkemengda etter kjønn, ekteskapeleg status og alder. 1/11 1980	19
3. Folkemengda etter trussamfunn/viktigaste kjelde til livsopphald, kjønn og alder. 1/11 1980	19
4. Personar 16-66 år etter yrkesaktivitet, arbeidstid, kjønn og høgste utdanning. 1/11-79 - 31/10-80	20
5. Personar 16 år og over, etter yrkesaktivitet, arbeidstid, kjønn og alder. 1/11-79 - 31/10-80	21
6. Yrkesaktive 16 år og over, etter alder og næring. 1/11-79 - 31/10-80	21
7. Yrkesaktive 16 år og over, etter kjønn, arbeidstid og næring/yrkesfelt. 1/11-79 - 31/10-80	22
8. Yrkesaktive 16 år og over i arbeid i veka 25/10 - 31/10 1980, etter kjønn, arbeidstid i veka og næring/yrkesfelt	23
9. Yrkesaktive 16 år og over med fast oppmøteplass på arbeid i veka 25/10 - 31/10 1980, etter talet på arbeidsreiser, reisetid og yrkesfelt/oppmøteplass	24
10. Yrkesaktive 16 år og over med fast arbeidsreise i veka 25/10 - 31/10 1980, etter reise- måte, oppmøteplass, talet på arbeidsreiser og reisetid	25
11. Bustader etter hustype og talet på rom. Busette etter talet på rom i bustaden. 1/11 1980	26
12. Bustader etter byggjeår for huset og hustype/eige-/leigeform. Busette og rom, etter byggjeår for huset. 1/11 1980	26
13. Bustader etter viktigaste kjelde til oppvarming og byggjeår/installasjon av pipe. Busette etter bustadens viktigaste kjelde til oppvarming. 1/11 1980	27
14. Bustader etter sanitærutstyr og talet på rom. Busette etter bustadens sanitærutstyr. 1/11 1980	27
15. Bustader, rom og busette, etter hustype. 1/11 1980	28
16. Bustader etter eige-/leigeform og areal. Busette etter eige-/leigeforhold til bustaden. 1/11 1980	28
17. Bustader, busette og rom, etter busette pr. rom i bustaden. 1/11 1980	28
18. Bustader etter talet på rom og talet på busette. 1/11 1980	29
19. Familiar og personar, etter familietype, hushaldstypen og talet på familiar i hushaldet/ yrkesaktivitet i familien. 1/11 1980	29
20. Familiar og personar i privathushald, etter familietype og eige-/leigeforhold til bustaden/talet på rom i bustaden. 1/11 1980	30
21. Talet på privathushald med utvalde kjenneteikn for bustadstandard, og disponering av personbil. Busette i slike hushald, etter alder. 1/11 1980	30
22. Folkemengda etter alder, kjønn og type bustadstrøk/grunnkrins. 1/11 1980	31
23. Yrkesaktive 16 år og over, etter næring, kjønn og type bustadstrøk/grunnkrins. 1/11 1980	32
24. Talet på privathushald med utvalde kjenneteikn for bustadstandard, og disponering av personbil. Bustadstrøk/grunnkrins. 1/11 1980	34

1. OPPLLEGG OG GJENNOMFØRING

1.1. Omfang

Folke- og bustadteljing 1980 omfattar alle personar (også utanlandske statsborgarar) som etter "Forskrifter om føringen og ordningen av folkeregistrene" fastsett av Statistisk Sentralbyrå den 26. november 1979, var registrert busette i Noreg på teljingstidspunktet den 1. november 1980.

Bustadteljinga har med alle privatbustader (private husvære m.m.) der minst ein person var registrert busett den 1. november 1980.

Husvære der det ikkje budde nokon eller der det berre budde nokon mellombels (t.d. ugifte personar som budde utanom foreldreheimen på grunn av skolegang, studiar), er ikkje med i teljinga. Det er heller ikkje innhenta opplysningar om husvære for forpleide i aldersheimar, pleieheimar og andre fellesinstitusjonar.

Eininga hus er ikkje med i teljinga denne gongen. Det blir likevel gitt enkelte opplysningar om det huset som husværet ligg i. I avsnitt 3 er det gjort nærare greie for bustadomgrepet (staden der ein person skal reknast som busett) og husværeomgrepet.

1.2. Grunnlag for statistikken

Dei fleste opplysningane i folke- og bustadteljinga byggjer på oppgåver som oppgåvegivarane har gitt direkte på eigne skjema.

Personskjema vart sende til alle personar som hadde fylt 16 år eller fylte 16 år i 1980, (sjå vedlegg 4).

For personar under 16 år fekk Statistisk Sentralbyrå dei nødvendige opplysningane frå folke-registeret i den enkelte kommunen.

Opplysningane om det enkelte privathusværet er gitt på eige bustadskjema (sjå vedlegg 5).

Oppgåvene over utdanningsbakgrunnen til befolkningen er henta frå utdanningsopplysningane gitt i folketeljinga 1970 og "Arkivet for påbegynt og avsluttet utdanning" i Statistisk Sentralbyrå som inneheld alle utdanningar som ein person har avslutta i Noreg i perioden 1970 - 1980. I tillegg kjem oppgåver over utanlandsk utdanning gitt i folketeljinga 1980.

Oppgåver over alder, kjønn og andre demografiske kjenneteikn er henta frå Det sentrale personregister i Statistisk Sentralbyrå.

Nødvendige oppgåver over dei vernepliktige og sivile tenestepliktige er innhenta gjennom Forsvarets overkommando og Administrasjonen for sivile tenestepliktige.

Folke- og bustadteljing 1980 vart gjennomført med heimel i Statistikkloven av 25. april 1907 og Stortingsvedtak av 16. november 1978.

1.3. Datainnsamling

Ved folketeljinga i 1980 vart skjema sende i posten direkte til den enkelte personen. Før utsendinga tok til, vart namn og adresse ført på skjema. Det var Det sentrale personregister som danna grunnlaget for denne påføringa.

Kvar person fekk tilsendt sitt eige personskjema saman med ei rettleiing.

I tillegg fekk den eldste personen i familien eit bustadskjema. Med bustadskjemaet følgde også ein svarkonvolutt.

Utfylte personskjema frå alle som budde i husværet saman med eitt bustadskjema vart sende samla tilbake i svarkonvolutten. Dersom det budde fleire familiar i same husværet, nytta familiare same svarkonvolutt og berre eitt bustadskjema vart utfylt. Innsamlingsmetoden gav derfor grunnlag for å danne buhushald (sjå nedanfor) i folke- og bustadteljinga.

Den enkelte personen er i teljinga rekna å ha bustaden sin i det husværet der vedkomande var registrert busett i folkeregisteret 1. november 1980. Innsamlinga av opplysningane viste at enkelte personar budde i eit anna husvære enn der dei var registrert busette i folkeregisteret. Dette gjaldt bl.a. ugifte studentar og skoleelevar som budde på hybel og som sende personskjemaet sitt i same svarkonvolutten som hybelverten. Dette gjaldt også personar som hadde flytta kort tid før 1. november

1980 og som gav opp bustadopplysningar på den nye adressa, medan flyttinga først vart registrert i folkeregisteret etter 1. november 1980. I slike tilfelle vart personane likevel rekna som busette i den bustaden/adressa dei var registrerte på i folkeregisteret 1. november 1980. I avsnitt 3 er det gjort greie for kvar ein person skal reknast som busett. I same avsnittet er det også gjort greie for omgrepet "buhushald".

Dei personane som ikkje hadde svara på folketeljings skjema til rett tid, fekk tilsendt ei adressert purring.

Dei som ikkje svara på den adresserte purringa, vart oppsøkte av teljarar som kravde inn oppgåvene.

2. FEILKJELDER

Under gjennomføring og bearbeiding av ei statistisk teljing vil det alltid kunne oppstå ulike feil som kan gi utslag i teljingsresultata.

Dei fleste feila oppstår vanlegvis under oppgåveinnhentinga og kjem av urette svar eller mangelfullt utfylte skjema.

Feil som oppstår under bearbeidinga er først og fremst knytte til koding av opplysningar, i vårt tilfelle spesielt opplysningane om næring og yrke.

For å få eit grunnlag til å vurdere kor omfattande feila er, vart det gjennomført ei kvalitetskontrollundersøking i samband med teljinga.

Resultata frå denne undersøkinga blir publiserte i serien Statistiske analyser. Resultata er venta å ligge føre i 1982 og vil ta for seg sentrale kjenneteikn frå bustaddelen av teljinga, og kjenneteikn for sysselsetjing og arbeidsmarknad.

3. OMGREP OG KJENNEMERKE

3.1. Personkjennemerke

Når ikkje annet er nemnt, refererer personopplysningane seg til 1. november 1980.

Bustad

Den enkelte personen er i teljinga rekna å ha bustaden sin i den kommunen og i det husværet der vedkomande var registrert som busett i folkeregisteret den 1. november 1980. Hovudregelen er her at ein person skal registrerast som busett der vedkomande regelmessig tek døgnkvila si.

Dei viktigaste registreringsreglane er elles:

Bustadtilhøve	Skal registrerast som busett i
Gift person som pga. arbeid, studiar, avtening av verneplikt e.l. oppheld seg utanom fellehusværet til ektefellane	Fellehusværet til ektefellane
Ugift person som pga. studiar, skolegang eller avtening av verneplikt oppheld seg utanom husværet til foreldre/forsørgjar	Husværet til foreldre/forsørgjar
Ugift person med eige arbeid og som vanlegvis ikkje bur hos foreldre/forsørgjar	Husværet der personen vanlegvis bur
Person som pga. ferie, besøk hos kjende, forretningsreise e.l. er fråverande frå husværet der vedkomande vanlegvis bur	Husværet der personen vanlegvis bur
Person som er forpleid i barneheim, aldersheim, pleieheim eller er sett bort i privat pleie	Barneheimen, aldersheimen, pleieheimen eller husværet der personen er i pleie
Person som er innlagd på sjukehus eller plassert på arbeidsskole, arbeidsanstalt eller i fengsel	Husværet der personen var busett før innlegginga eller plasseringa

Personar som ikkje kan heimførast til ein bestemt bustad, er rekna til gruppa "Utan fast bustad". Personar utan fast bustad er som regel registrerte som busette i den kommunen der dei sist hadde fast bustad.

I det følgjande er omgrepet "Busett" brukt i same tyding som omgrepet "Registrert busett".

Det er ikkje innhenta opplysningar om mellombels bustad. Det kan derfor ikkje bli gitt oppgåver over den tilstadeverande befolkninga.

Opplysningane frå Folke- og bustadteljing 1980 er ikkje nytta til å justere opplysningane i folkeregistra.

Alder

I fordelinga etter alder er den enkelte personen gruppert etter alder pr. 31. desember 1980 (Alder = 1980 - fødselsår).

Ekteskapeleg status

Det er brukt fire hovudgrupperingar etter ekteskapeleg status, nemleg ugifte, gifte, skilde og enkjer/enkjemenn.

Sambuande

Med sambuande meiner ein personar som lever saman (i ekteskapsliknande forhold) utan å ha inngått formelt ekteskap.

I gruppa sambuande er rekna berre dei personane som er registrert busette på same adressa i folkeregisteret 1. november 1980.

Trussamfunn

Det er brukt tre grupperingar etter trussamfunn, nemleg "Den norske kyrkja", "Trussamfunn utanfor den norske kyrkja" og "Ikkje tilslutta trussamfunn".

Personar under 16 år er som regel grupperte saman med foreldra sine. I dei tilfella foreldra ikkje høyrer til same gruppe, er barna førte til gruppa for uoppgitt.

Utdanning

Oppgåvene over utdanning omfattar enkeltutdanningar på heil- eller deltid som normalt varer minst 5 månader.

For personar med fleire enkeltutdanningar, er den utdanninga som samla varer lengst (normal tid for enkeltutdanninga tillagt den tida som krevst til føreutdanning) rekna som den høgaste utdanninga. Av utdanningar som samla varer like lenge, er den som er rekna som den viktigaste yrkesmessig, oppfatta som den høgaste utdanninga til personen. Utdanningsgrupperinga er gjort etter 1973-utgåva av Standard for utdanningsgruppering i offentleg norsk statistikk (Statistisk Sentralbyrås Håndbøker nr. 28).

Standarden er bygd opp som eit pyramidisk klassifikasjonssystem.

Enkeltutdanningane er først ordna i grove grupper som i standarden blir kalla utdanningsnivå. Innanfor kvart nivå er det først gjort ei sortering etter fagfelt, derest ei finare sortering i faggrupper.

Inndelinga i nivå eller hovudgrupper er gjort på denne måten:

0. Inga utdanning og utdanning på førskolenivå (utdanning for 6-åringar og mindre barn)
1. Utdanning på barneskolenivå (1-6 år, førskoleutdanning ikkje medrekna)
2. Utdanning på ungdomsskolenivå (7-9 år)
3. Utdanning på gymnasnivå I (10 år)
4. Utdanning på gymnasnivå II (11-12 år)
5. Utdanning på universitets- og høgskolenivå I (13-14 år)
6. Utdanning på universitets- og høgskolenivå II (15-16 år)
7. Utdanning på universitets- og høgskolenivå III (17-18 år)
8. Utdanning på forskarnivå (over 18 år)
9. Uoppgitt utdanning.

I tabellane over høgaste utdanninga til personen frå folketeljinga er gruppene 0 og 9 slått saman til ei gruppe.

Fagfelta er i standarden spesifiserte slik:

1. Allment fagfelt
2. Humaniora og estetikk
3. Undervisning
4. Administrasjon, økonomi, samfunnsvitskap og jus
5. Industri, handverk, naturvitskap og teknikk
6. Samferdsel
7. Helsevesen
8. Jordbruk, skogbruk og fiske
9. Tenesteyting og forsvar.

I tabellane frå folketeljinga er berré dei viktigaste fagfelta under dei ulike nivå- eller hovudgruppene spesifiserte. Dei andre fagfelta er slått saman til ei gruppe.

I folketeljinga 1970 vart det gjort ei tre-delning av gymnasnivået i standarden etter kor lenge utdanninga vara, 10 år, 11 år og 12 år.

I folketeljinga 1980 følgjer inndelinga grupperinga i standarden, nemleg ei gruppering på 10 år og 11 - 12 år.

Fagutdanningar avslutta før 1972/73 og som ikkje byggjer på examen artium blir i teljinga 1980 koda med 8 års allmennutdanning som grunnlag. Fagutdanningar avlagde etter 1972/73 blir koda med 9 år som grunnlag.

Viktigaste kjelde til livsopphald

Personar 16 år og over er grupperte etter den kjelda til livsopphold som var viktigast dei siste 12 månadene før teljingstidspunktet, dvs. frå 1. november 1979 fram til 1. november 1980. For personar under 16 år som er busette i privathushald er inntekta frå andre personar alltid rekna som viktigaste kjelde til livsopphald.

For personar under 16 år som er busette i felleleshushald er pensjon, trygd rekna som viktigaste kjelde til livsopphald.

Med "inntekt av eige arbeid" er meint inntekt av eigen yrkesaktivitet.

"Pensjon, trygd" omfattar sjuketrygd, arbeidsløsetrygd, forsørgjartrygd, uføretrygd, alders-trygd, yrkesskadetrygd, krigspensjon, bedriftspensjon o.l.

Som "stipend, lån, formue, føderåd, leigeinntekt eller anna formuesinntekt" blir også rekna utbetalingar i samband med livsforsikring eller individuell pensjonsforsikring. Underhald frå andre enn privatpersonar (t.d. stønader frå det offentlege, institusjonar eller bedrifter), så nær som pensjon og trygd blir også rekna med her.

Personar som har inntekta til andre personar som viktigaste kjelde til livsopphald er grupperte under "inntekt av eige arbeid eller andre personars arbeid/inntekt". Dette gjeld uansett om inntekta kjem frå arbeid, pensjon, trygd eller stipend, lån m.m.

Yrkesaktivitet

I Folke- og bustadteljing 1980 er det innhenta oppgåver om yrkesaktiviteten både for dei siste 12 månadene før teljingstidspunktet og den siste veka før teljingstidspunktet.

Som yrkesaktivitet er rekna alt arbeid som blir utført mot betaling i form av lønn, inntekt av eiga bedrift, provisjon, honorar o.l. Arbeid som familiemedlem utan fast lønn i familiebedrift (t.d. gardsbruk, butikk) og verneplikts-/sivilteneste er også rekna som yrkesaktivitet.

Som yrkesaktive dei siste 12 månadene er rekna personar 16 år og over som utførte yrkesaktivitet som vara minst 100 timar i denne perioden.

Som yrkesaktive den siste veka før teljingstidspunktet er rekna personar 16 år og over som utførte yrkesaktivitet som vara minst 1 time i denne veka. Personar som var midlertidig borte frå arbeidet heile veka på grunn av sjukdom, permisjon, ferie e.l. er ikkje rekna med blant dei yrkesaktive.

Arbeidstid

Det er innhenta oppgaver over arbeidstida både for dei siste 12 månadene før teljingstidspunktet og den siste veka før teljingstidspunktet.

Arbeidstida omfattar all den tida som er gått med til yrkesaktivitet. Arbeidstid som har gått med til førebuing i tillegg til ordinær arbeidstid, er også rekna med (t.d. førebuingar i tillegg til ordinær undervisningstid for lærarar). Tid som er brukt til skolearbeid, studiar og husarbeid for eigen familie, er ikkje rekna med.

Fråvær på grunn av sjukdom, permisjon, ferie e.l. er heller ikkje rekna med i arbeidstida.

Generelt om grupperinga etter næring, yrke og yrkesstatus

Personar 16 år og over med yrkesaktivitet er grupperte på næring etter kva slags verksemd det er i den bedrifta der den enkelte arbeide heile tida eller lengst tid dei siste 12 månadene før teljingstidspunktet. Desse personane er vidare grupperte på det yrket og den yrkesstatusen som dei hadde heile tida eller lengst tid i denne bedrifta i 12-månadersperioden.

Personar 16 år og over med yrkesaktivitet siste veka før teljingstidspunktet er grupperte etter den næringa og det yrket vedkomande oppgav å ha hatt i den bedrifta der den enkelte arbeide heile tida eller lengst tid dei siste 12 månadene før teljingstidspunktet. Det er såleis ikkje innhenta særskilde oppgaver om næring og yrke for dei yrkesaktive den siste veka før teljingstidspunktet.

Næring

Næringsgrupperinga er gjort etter 1978-utgåva av Standard for næringsgruppering i offentleg norsk statistikk (Statistisk Sentralbyrå's Håndbøker nr. 9).

Denne standarden er i samsvar med International Standard Industrial Classification of All Economic Activities (ISIC).

I standarden er grupperingssystemet utforma som eit femsifra pyramidisk system der kvart siffer gir eit grupperingsnivå. Dei fem nivåa har fått følgjande nemningar:

Næring	1-sifra kode
Næringsområde	2-sifra kode
Næringshovudgruppe	3-sifra kode
Næringsgruppe	4-sifra kode
Næringsundergruppe	5-sifra kode

Næringane på 1-sifra nivå har følgjande 9 inndelingar:

1. Jordbruk, skogbruk, fiske og fangst
2. Bergverksdrift
3. Industri
4. Kraft- og vassforsyning
5. Bygginge- og anleggsverksemd
6. Varehandel, hotell- og restaurantverksemd
7. Transport, lagring, post og telekommunikasjonar
8. Bank- og finansieringsverksemd, forsikringsverksemd, eigedomsdrift og forretningsmessig tenesteyting
9. Offentleg, sosial og privat tenesteyting.

Ei oversikt over den vidare inndelinga i næringsområde m.m. finst i Standard for næringsgruppering.

Næringsgrupperinga i 1980-teljinga er ikkje direkte samanliknbar med næringsgrupperinga i 1970-teljinga. Årsaka til dette er overgangen til ny standard for næringsgruppering i 1972. I folketeljinga 1970 vart næringsgrupperinga gjort etter 1960-utgåva av Standard for næringsgruppering.

Tabellar med samanliknbare tal mellom teljinga i 1970 og 1980 vil bli publiserte ei tid etter kommunehefta i dei såkalla "tabellpakkene". Næringsoppgåver med resultat frå 1970-teljinga grupperte etter 1978-utgåva av Standard for næringsgruppering, vil da bli gitt. I folketeljinga 1980 blir det gitt næringsoppgåver ned på næringsgruppe (3-sifra kode).

Yrke

Yrkesgrupperinga er gjort etter Standard for yrkesgruppering i offentlig norsk statistikk (uttatt av Arbeidsdirektoratet i 1965). Standarden følgjer i prinsippet 1958-utgåva av International Standard Classification of Occupations (ISCO).

Standarden er bygd opp slik at yrke som er i nær slekt er førte saman til såkalla yrkesgrupper, som igjen dannar yrkesområde. Desse yrkesområda er førte saman til yrkesfelt.

Kvart yrke i klassifiseringa har femsifra kodennummer:

første siffer angir yrkesfelt
 første og andre siffer angir yrkesområde
 første - tredje siffer angir yrkesgruppe
 første - femte siffer angir yrke.

Til folketeljinga 1980 har Statistisk Sentralbyrå ført nye yrke inn i denne standarden. Den inndelinga i yrkesgrupper som er brukt i 1965-utgåva, er stort sett brukt også her. Vidare er ein del yrkesgrupper slått saman og nokre er splitta i fleire grupper. Ei ny tre-siffergruppe er tatt med for olje- og gassarbeid. Dessutan er leiande tenestemenn i kommunal- og fylkeskommunal administrasjon og forvaltning skilt ut som ny gruppe.

Gruppene "Lærarar" og "Faglærarar i praktiske yrke" er slått saman til ei gruppe.

Oppgåver over yrke er i teljinga gitt ned på yrkesgruppe (3-sifra kode).

Yrkesstatus

I teljinga er det brukt følgjande tre grupperingar etter yrkesstatus:

1. Fast eller midlertidig tilsett
2. Sjølvstendig
3. Familien medlem utan fast løn i familiebedrift.

Personar (også medeigarar) som arbeidde i firma organiserte som aksjeselskap, andelslag eller anna selskapsform med avgrensa ansvar, er alltid rekna som tilsette.

Ein person er rekna som sjølvstendig dersom vedkomande dreiv verksemd åleine for eiga rekning eller saman med andre med uavgrensa ansvar (t.d. i ansvarleg selskap).

Gruppa "Familie medlem utan fast lønn i familiebedrift" omfattar personar som arbeidde i familieverksemd utan fast avtala lønn og som verken var eigarar eller medeigarar i verksemda. Ein familie medlem utan fast lønn kan likevel ha vederlag for arbeidet i form av kost og losji, del av overskott e.l.

I dei tilfelle der ektefellar arbeidde i felles verksemd (t.d. gardsbruk) som ikkje var organisert som aksjeselskap e.l., er den eine ektefellen rekna som sjølvstendig og den andre som familie medlem utan fast lønn i familiebedrift, med mindre begge ektefellane var registrerte som eigarar av verksemda.

Generelt om oppmøte plass, reisehyppigheit, reisetid og transportmåte

Kjennemerka gjeld personar 16 år og over med yrkesaktivitet i siste veka før teljingstidspunktet.

Reisehyppigheit, reisetid og transportmåte gjeld yrkesaktive personar med fast oppmøte plass (sjå oppmøte plass).

Reisetid og transportmåte gjeld yrkesaktive personar med fast arbeidsreise (sjå reisehyppigheit).

Oppmøte plass

Med oppmøte plass forstås ein den staden der vedkomande møtte fram når arbeidsdagen tok til.

Personar 16 år og over med yrkesaktivitet siste veka før teljingstidspunktet er grupperte etter kommunen den faste oppmøte plassen låg i (rute 1 og 2 i personskjemaet).

Personar som i denne veka møtte på ulike arbeidsstader, var til sjøs e.l., er ikkje rekna å ha fast oppmøte plass (rute 3 i personskjemaet).

Reisehyppigheit

Med reisehyppigheit forstå ein så mange gonger som vedkomande reiste frå heimstaden til arbeidsstaden den siste veka før teljingstidspunktet.

Heimstaden er alltid rekna som den bustadadressa vedkomande er registrert busett på i folke-registeret. For personar som budde mellombels på t.d. hybel eller brakke i denne veka, er reisa mellom hybel, brakke og arbeidsstad ikkje medrekna.

For personar som var registrert busette på arbeidsstaden er det rekna kor mange dagar vedkomande var på arbeid siste veka før teljingstidspunktet.

Med "fast arbeidsreise" meiner ein personar med fast oppmøteplass og som reiste minst ein gong frå heimstaden til arbeidsstaden i veka før teljingstidspunktet.

Reisetid

Reisetid er reisetida frå heimstaden (registrert bustadadresse) til arbeidsstaden. Reisetida er rekna ein veg. I reisetida er gangtid og ventetid under reisa teke med. Det same gjeld faste gjeremål som t.d. å ta med barn til barnehage, dagmamma e.l. Tilfeldige gjeremål og seinkingar er ikkje rekna med.

For pendlarar som budde mellombels på t.d. hybel, brakke e.l., er reisetida rekna frå heimstaden og fram til arbeidsstaden.

Transportmåte

Med transportmåte forstå ein dei transportmidla vedkomande til vanleg nytta ein veg frå heimstaden til arbeidsstaden siste veka før teljingstidspunktet.

For personar som ikkje reiste på same måten kvar dag, er det rekna med den reisemåten vedkomande nytta flest dagar.

3.2. Familie- og hushaldstyp

Grupperingane på familie og hushaldstyp refererer seg til teljingstidspunktet den 1. november 1980.

Familie

Til ein og same familie er rekna:

1. Ektepar og eventuelle ugifte barn registrert busette i same privatbustad, aldersheim, pleieheim e.l.
2. Far/mor med ugifte barn registrert busette i same privatbustad, aldersheim, pleieheim, pensjonat, hotell e.l.
3. Kvar enkelt person som ikkje høyrer inn under noka av de to gruppene som er spesifiserte ovanfor (bl.a. personar utan fast bustad). Desse personane dannar såleis kvar for seg eigen familie (familie med ein person).

I familiar med ektepar er også teke med eventuelle ugifte barn av berre den eine ektefellen og ugifte adoptivbarn og stebarn, men ikkje fosterbarn.

Av reglane som er nemnde ovanfor går det fram at personar (t.d. ektefellar) som ikkje var registrert busette i same privatbustad, aldersheim, pleieheim e.l., aldri er grupperte under same familie. Vidare går det fram at gifte, separerte, skilde, enkjer og enkjemenn ikkje i noko tilfelle er rekna til same familie som foreldra. Når t.d. eit ektepar bur saman med ei skild dotter, dannar ektefellane eigen familie og dottera eigen familie. Elles kan nemnast at ugifte sysken som har felles husvære, der ingen av foreldra er busette, kvar for seg er rekna som særskild familie.

Hushaldstyp

Det er skilt mellom to hovudtypar av hushald, nemleg privathushald og fellehushald.

Gruppa "Privathushald" omfattar personar som var registrerte som busette i privat husvære. Denne hushaldstypen er vidare splitta opp etter talet på familiar i hushaldet. Som hushaldseining er

her rekna buhushald. Denne omfattar alle busette i same husvære. Av dette følgjer at talet på privat-hushald er det same som talet på husvære i teljinga.

Til felleleshushald er rekna forpleide som var registrert busette i aldersheimar, barneheimar, pleieheimar e.l.

Personale ved felleleshushald er alltid grupperte under privathushald. Det same gjeld militært personell som budde i militærforlegning.

3.3. Bustadkjennemerke

Bustadkjennemerka refererer seg til den bustaden der den einskilde var registrert busett 1. november 1980.

Bustad (husvære m.m.)

Med husvære meiner ein t.d. rekkjehus, husvære i tomannsbustad, husvære i leiegård, blokk-husvære, hybelhusvære og hybel med eigen inngang. Einebustad blir også rekna som husvære.

I hybelbygg er derimot kvar enkelt hybel alltid rekna som husvære. Dette gjeld også når fleire hyblar har felles gang, hall, bad og/eller kjøkken.

Vidare er hyblar for sjukepleiarar, legebustader og rom som er disponerte av privathushald i sjukehus, militærforlegningar eller felleleshushald, alltid rekna som eigne husvære.

Til eit husvære er som hovudregel rekna rom som er bygde (eller ombygde) til bruk for ein eller fleire personar som har felles kost og losji, og der det er tilgjenge til romma (rommet) utan at ein må gå gjennom eit anna husvære.

Ein bustad vil derfor som regel falle saman med omgrepet husvære.

I enkelte tilfelle vil ein bustad omfatte mer enn eitt husvære. Dersom t.d. ugifte barn bur i eige husvære (hybel med eigen inngang e.l.), men på same adressa som foreldra, er som hovudregel barna rekna å høyre til same husvære som foreldra. I dette tilfellet omfattar bustaden det husværet som foreldra bur i og det husværet som barna bur i. Berre dersom barna er registrerte som eigen familie i folkeregisteret, er husværa rekna som særskilde bustader.

Hyblar utan eigen inngang som ikkje ligg i hybelbygg, institusjon e.l., og der det bur personar som er registrerte i folkeregisteret på vedkomande adresse, er alltid rekna til same bustad som hovudhusværet.

Med privatbustad er meint husvære der det ikkje bur forpleide i aldersheimar, barneheimar og andre felleleshushald. Husvære for tilsette (t.d. sjukepleiarar) ved institusjonar er såleis rekna som privatbustader. Det same gjeld husvære for befal m.m. i militærforlegningar.

Det er ikkje innhenta oppgåver for husvære som ikkje er privatbustader.

I tabellane er "privatbustadene" for å gjera det enkelt kalla "husvære".

Rom

Oppgåvene over talet på rom refererer seg til husvære som er med i teljinga, og omfattar bustadrom på 6 m^2 eller meir, og som kan nyttast året rundt. Kjøkken, bad, entré, hall, alkove, hems, trimrom, vaskerom og rom som berre blir nytta til næringsverksemd (f.eks. kontor) er ikkje med.

I 1980-teljinga er det ikkje innhenta spesifiserte oppgåver over talet på rom i husvære med "meir enn 8 rom", slik som det vart gjort i teljinga i 1970.

I oppgåvene for "rom i alt" er tala på rom i husvære med meir enn 8 rom derfor rekna med. For kvar enkelt kommune er det laga gjennomsnittstal frå 1970-teljinga (dvs. gjennomsnittleg tal på rom i husvære med meir enn 8 rom). Dette gjennomsnittstalet er brukt for å fastleggje talet på rom for husvære med meir enn 8 rom i 1980-teljinga.

Areal

Med areal for husværet er meint nettoareal. I tillegg til bustadrom på 6 m² eller meir er også teke med kjøkken, bad, entré, hall o.l.

Rom som er felles for to eller fleire husvære, t.d. felles gang, hall, bad e.l., er ikkje rekna med i arealet.

Eige-/leigeform

Som eigarar er også rekna personar som eig aksje eller andel som gir burett.

Med "vanleg leigekontrakt" er meint at vedkomande leiger eit husvære av ein eigar etter dei reglar og avtalar som følgjer av husleigelova. Vanleg leigeforhold utan skriftleg kontrakt er også rekna med her.

Kjøkken

Med kjøkken er i teljinga meint ein del av husværet som er avgrensa frå andre delar av det, og der det er installert utstyr til matlaging for dei som bur der. Kjøkkenet kan vera eit eige rom, men treng ikkje vera det.

Dersom fleire husvære har felles kjøkken, t.d. hyblar i eit hybelbygg, er alle husværa rekna å vera utan kjøkken.

I storleiken på kjøkkenet er også medrekna golv plass til benker, skap o.l.

Viktigaste kjelda til oppvarming

Dersom to eller fleire kjelder er like viktige for oppvarming av husværet, er baa (alle) desse rekna med.

Hushaldet disponerer bil

Med å disponere bil meiner ein i teljinga å eige/leige bil eller å ha høve til å bruke privat t.d. firmabil.

Stasjonsvogn og varevogn er rekna som personbil berre dersom ho blir brukt også til privatkjøring.

Hustype

Som hus er som hovudregel rekna bygningar som frå kjellar til loft er skilde frå andre bygningar.

Kvar enkelt blokk er derimot rekna som eitt hus, sjølv om det frå kjellar til loft er skiljevegg(ar) utan gjennomgang i blokka.

I rekkjehus er heile rekkja av husvære rekna som eitt hus.

Som frittliggjande einebustad er rekna einebustad med minst ein halv meters avstand til nærmaste hus.

Som hustype "einebustad" er også rekna frittliggjande einebustader som inneheld eit hybelhusvære, og/eller der eitt eller fleire rom er brukte som hybel.

Rekkjehus er hus med husvære som har minst ein vegg eller ein del av ein vegg felles med eit anna husvære. Hus i kjede er hus som er bundne saman med eit anna hus ved garasje, carport, svalgang o.l. Terrassehus er hus med husvære som er bygde saman i ei bakkeskråning, og der fleire av husværa har heile eller delar av taket til husværet under som terrasse.

Horisontalt delt tomannsbustad er hus med to vanlege husvære (som kan ha ulik storleik) og der det eine husværet ligg i ein etasje over det andre.

Anna bustadbygg med mindre enn 3 etasjar omfattar også einebustader med mindre enn ein halv meters avstand mellom husa.

Gruppa "forretningsbygg m.m." omfattar hus der halvparten eller mindre av golvarealet er nytta til privatbustad.

Som bygg for felleleshushald er rekna hus der det er organisert felleleshushald for dei busette og/eller mellombels tilstadeverande.

Oppgåver over tal på husvære, rom og busette i bygg for felleleshushald omfattar berre privathusvære, rom og busette i desse bustadene.

Byggjeår

Med byggjeår meiner ein det året da minst halvparten av husværa i huset var ferdige til innflytting. Hus som er ombygde, er grupperte etter opphavleg byggjeår.

Gjennomsnittstal

Busette pr. husvære er lik talet på busette i privathusvære dividert med talet på privathusvære.

Rom pr. husvære er lik talet på rom (kjøkken ikkje medrekna) i privathusvære dividert med talet på desse husværa.

Busette pr. rom er lik talet på busette i privathusvære dividert med talet på rom (kjøkken er ikkje medrekna) i privathusvære.

3.4. Inndelinga i grunnkrinsar

Grunnkrinsinndelinga til bruk i folketeljninga er gjort av Byrået i samarbeid med kommunane og brukarar av statistikk på regionalt nivå.

Følgjande kriterium er lagde til grunn for utarbeidinga av grunnkrinsane:

1. Utgangspunktet for grunnkrinsinndelinga er som regel inndelinga i folketeljingskrinsar i 1970. Dersom inndelinga frå 1970 er endra, er det lagt vekt på at grupper av grunnkrinsar kan samanliknast med ein eller fleire tidlegare folketeljingskrinsar.
2. Grunnkrinsane er utforma slik at dei kan vera stabile over ein rimeleg tidsperiode.
3. Grunnkrinsane skal bestå av eit samanhengande geografisk område.
4. Grunnkrinsane bør vera mest mogleg einsarta når det gjeld natur- og næringsgrunnlag, kommunikasjonsforhold og bygningsmessig struktur.
5. Folketal og areal bør ikkje variere for sterkt. Folketalet kan variere frå under 100 i sterkt spredtbygde strøk til over 1 000 i dei tettast utbygde byområda.

Fordi grunnkrinsinndelinga skal vera mest mogleg stabil, er ho ikkje knytt saman med ei avgrensing av tettbygde strøk, da desse grensene stadig må endrast.

Tettstadavgrensinga er ført vidare uavhengig av grunnkrinsinndelinga. Retningslinene for tettstadavgrensinga følgjer i store trekk den som vart praktisert i 1960 og 1970. Hovudkriteriet ved avgrensinga av tettstad er at avstanden mellom husa i ei husklynge ikkje skal vera over 50 meter, men det er tillate skjønsmessige avvik for område der det ikkje kan eller skal byggjast bustader, som t.d. lagerplassar, idrettsanlegg, parkar o.l. Området må ha minst 200 busette på teljingstidspunktet.

Det er ikkje stilt noko krav om at grensene for grunnkrinsane skal falle saman med grensene for kyrkjesokn, skole- eller valkrinsar.

Oppgåver over grunnkrinsar blir også grupperte til delområde (bydelar/bygdela). Desse delområda omfattar vanlegvis 1 000 - 3 000 personar i spredtbygde strøk og 3 000 - 5 000 personar i tettbygde strøk. Eit delområde kan t.d. vera eit område som soknar til eit lokalt sentrum i ein kommune.

Ei oversikt som viser forholdet mellom grunnkrinsar i 1980 og teljingskrinsar i 1970, er vist i vedlegg 1.

Kart som viser omfanget av grunnkrinsane og tettstadavgrensingane som det blir gitt resultat for i dette heftet, er vist i vedlegga 2 og 3.

For ei nærmare orientering om grunnkrinsane m.m. viser vi til hefta "Grunnkretser og tettsteder. Dokumentasjon 1980".

4. BRUK AV TABELLANE

Dette heftet inneheld tabellar for den enkelte kommunen. Tabellane i kommunehefta er inndelte i seks hovudgrupper.

Tabellane 1 - 3 gir resultat for enkelte demografiske kjenneteikn.

Tabellane 4 - 10 gir hovudresultat for utdanning, yrke, næring, arbeidstid m.m. Tabellane 4 - 7 refererer seg til dei siste 12 månadene før teljingstidspunktet. Tabellane 8 - 10 gir oppgåver for kjennemerke som knyttar seg til den siste veka før teljingstidspunktet.

Tabellane 11 - 18 gir resultat for bustaddelen av teljinga.

Tabellane 19 - 21 gir resultat for familiar og privathushald.

Tabellane 22 - 24 gir hovedresultat for befolkning, yrkesaktivitet og bustader på grunnkrins.

5. MERKNADER TIL TABELLANE

Tabell 1:

I tabell 1 har ein generelt teke sikte på å gi tal tilbake til 1801 etter kommuneinndelinga i 1980.

I 1890 vart Nesset herad delt i to - Nesset herad og Eresfjord og Vistdal herad. I 1964 vart Eresfjord og Vistdal slegne saman med Nesset igjen.

TABELL 1. FOLKEMENGDEN VED FOLKETELJINGENE 1801 - 1980

ÅR	FOLKE- MENGDE	ÅR	FOLKE- MENGDE	ÅR	FOLKE- MENGDE	ÅR	FOLKE- MENGDE	ÅR	FOLKE- MENGDE	ÅR	FOLKE- MENGDE
1801 ..	1871	1835 ..	2651	1865 ..	3413	1900 ..	3548	1930 ..	3169	1960 ..	3666
1815 ..	2026	1845 ..	2882	1875 ..	3567	1910 ..	3329	1946 ..	3679	1970 ..	3577
1825 ..	2275	1855 ..	3018	1890 ..	3725	1920 ..	3249	1950 ..	3657	1980 ..	3501

TABELL 2. FOLKEMENGDEN ETTER KJØNN, EKTESKAPLEG STATUS OG ALDER. 1/11 1980

ALDER	MENN						KVINNER					
	I ALT	I ALT	UGIFTE	GIFTE	ENKJE- MENN	SEPARERTE OG SKILDE	I ALT	UGIFTE	GIFTE	ENKJER	SEPARERTE OG SKILDE	
I ALT	3501	1776	885	802	65	24	1725	722	798	186	19	
0-6 ÅR ..	264	145	145	-	-	-	119	119	-	-	-	
7-15 " ..	511	257	257	-	-	-	254	254	-	-	-	
16-19 " ..	210	104	104	-	-	-	106	102	4	-	-	
20-24 " ..	289	161	148	13	-	-	128	82	46	-	-	
25-29 " ..	209	123	59	64	-	-	86	15	67	-	4	
30-39 " ..	386	211	50	154	-	7	175	14	155	1	5	
40-49 " ..	301	146	19	118	5	4	155	8	135	8	4	
50-59 " ..	385	208	37	164	3	4	177	14	156	7	-	
60-66 " ..	285	131	13	113	4	1	154	19	115	19	1	
67-69 " ..	129	61	11	44	6	-	68	17	31	19	1	
70-79 " ..	370	167	29	106	25	7	203	48	78	75	2	
80 ÅR OG OVER	162	62	13	26	22	1	100	30	11	57	2	

TABELL 3. FOLKEMENGDEN ETTER TRUSSAMFUNN/VIKTIGASTE KJELDE TIL LIVSOPPHALD, KJØNN OG ALDER. 1/11 1980

KJØNN OG ALDER	TRUSSAMFUNN					VIKTIGASTE KJELDE TIL LIVSOPPHALD					
	I ALT	DEN NORSKE KYRKJA	TRUS- SAMFUNN UTANFØR DEN NORSKE KYRKJA	IKKJE TILSLUTTA NOKO TRUSSAM- FUNN	UOPP- GITT TRUS- SAMFUNN	INNTEKT AV EIGE ELLER ANDRE PERSONARS ARBEID	PENSJON/ TRYGD	STIPEND, LÅN, FORMUE E.L.	VERNE- PLIKTS-/ SIVIL- TENESTE	UOPPGITT KJELDE TIL LIVS- OPPHALD	
I ALT	3501	3349	18	29	105	2342	779	94	42	244	
MENN	1776	1692	9	22	53	1274	324	43	42	93	
0-6 ÅR ..	145	136	1	1	7	145	-	-	-	-	
7-15 " ..	257	237	1	2	17	257	-	-	-	-	
16-19 " ..	104	100	-	-	4	76	1	13	2	12	
20-24 " ..	161	160	-	-	1	95	2	17	35	12	
25-29 " ..	123	119	-	2	2	110	1	6	1	5	
30-39 " ..	211	195	3	10	3	194	2	3	1	11	
40-49 " ..	146	134	1	3	8	127	8	1	1	9	
50-59 " ..	208	205	1	1	1	160	23	-	1	24	
60-66 " ..	131	127	1	-	3	88	32	-	1	10	
67-69 " ..	61	59	-	-	2	11	47	-	-	3	
70-79 " ..	167	161	1	2	3	10	149	1	-	7	
80 ÅR OG OVER ...	62	59	-	1	2	1	59	2	-	-	
KVINNER ..	1725	1657	9	7	52	1068	455	51	-	151	
0-6 ÅR ..	119	111	-	-	8	119	-	-	-	-	
7-15 " ..	254	233	-	2	19	254	-	-	-	-	
16-19 " ..	106	106	-	-	-	71	1	17	-	17	
20-24 " ..	128	122	1	1	4	87	3	26	-	12	
25-29 " ..	86	82	1	2	1	66	4	6	-	10	
30-39 " ..	175	169	-	2	4	153	5	1	-	16	
40-49 " ..	155	150	4	-	1	119	11	-	-	25	
50-59 " ..	177	173	1	-	3	126	27	-	-	24	
60-66 " ..	154	151	-	-	3	66	56	1	-	31	
67-69 " ..	68	67	-	-	1	7	57	-	-	4	
70-79 " ..	203	193	2	-	8	-	194	-	-	9	
80 ÅR OG OVER ...	100	100	-	-	-	-	97	-	-	3	

TABELL 4. PERSONAR 16-66 ÅR ETTER YRKESAKTIVITET, ARBEIDSTID, KJØNN OG HØGSTE UTDANNING. 1/11-79 - 31/10-80

KJØNN OG HØGSTE UTDANNING	IKKJE YRKESAKTIVE				YRKESAKTIVE						
	I ALT	AV DETTE GIFTE		I ALT	100-499 TIMAR		500-999 TIMAR		1 000 TIMAR OG OVER		UOPP-GITT ARB.-TID
		I ALT	AV DETTE GIFTE		I ALT	AV DETTE GIFTE	I ALT	AV DETTE GIFTE	I ALT	AV DETTE GIFTE	
I ALT	2065	566	346	1499	198	93	159	97	1055	714	87
MENN I ALT	1084	148	47	936	65	12	60	20	762	519	49
BARNESKOLENIVÅ, 1-6 ÅR	-	-	-	-	-	-	-	-	-	-	-
UNGDOMSSKOLENIVÅ, 7-9 ÅR, I ALT ..	672	96	41	576	29	8	28	12	481	370	38
FOLKESKOLEUTDANNING	265	48	29	217	8	4	11	8	179	158	19
9-ÅRIG UNGDOMSSKOLE	93	27	-	66	16	-	8	-	38	5	4
UNGDOMSSKOLENIVÅ ELLES	314	21	12	293	5	4	9	4	264	207	15
GYMNASNIVÅ I, 10 ÅR, I ALT	183	19	2	164	15	2	12	1	131	64	6
ALLMENT FAGFELT	48	3	-	45	4	-	2	1	38	22	1
INDUSTRI, HANDVERK OG TEKNIKK ..	79	10	-	69	4	-	7	-	55	14	3
SAMFERDSEL	8	2	1	6	-	-	-	-	6	3	-
HELSEVERN	3	-	-	3	-	-	-	-	3	2	-
JORDBRUK, SKOGBRUK OG FISKE ...	26	4	1	22	4	2	2	-	14	11	2
TENESTEYTING OG FORSVAR	9	-	-	9	-	-	-	-	9	9	-
GYMNASNIVÅ I ELLES	10	-	-	10	3	-	1	-	6	3	-
GYMNASNIVÅ II, 11-12 ÅR, I ALT ..	149	25	4	124	17	1	14	3	91	45	2
ALLMENT FAGFELT	33	10	2	23	9	-	1	1	13	6	-
ADMINISTRASJON OG ØKONOMI	8	:	:	:	:	:	:	:	:	:	:
INDUSTRI, HANDVERK OG TEKNIKK ..	63	9	1	54	3	-	7	1	44	27	-
SAMFERDSEL	14	-	-	14	1	1	-	-	12	5	1
HELSEVERN	-	-	-	-	-	-	-	-	-	-	-
JORDBRUK, SKOGBRUK OG FISKE ...	28	2	-	26	1	-	4	-	20	6	1
TENESTEYTING OG FORSVAR	3	1	1	1	:	:	:	:	:	:	:
GYMNASNIVÅ II ELLES	-	-	-	-	-	-	-	-	-	-	-
UNIVERSITETS- OG HØGSKOLENIVÅ I, 13-14 ÅR, I ALT	36	3	-	33	1	-	-	-	29	16	3
UNDERVISNING	10	-	-	10	-	-	-	-	8	6	2
ADMINISTRASJON, ØKONOMI, SAMFUNNSVITSKAP OG JUS	5	-	-	5	-	-	-	-	5	4	-
NATURVITSKAP OG TEKNIKK	14	3	-	11	-	-	-	-	11	5	-
HELSEVERN	-	-	-	-	-	-	-	-	-	-	-
UNIV.- OG HØGSKOLENIVÅ I ELLES	7	-	-	7	1	-	-	-	5	1	1
UNIV.- OG HØGSKOLENIVÅ II, III OG FORSKARNIVÅ, OVER 14 ÅR, I ALT ..	35	-	-	35	3	1	5	3	27	23	-
UNDERVISNING	17	-	-	17	2	1	1	1	14	12	-
ADMINISTRASJON, ØKONOMI, SAMFUNNSVITSKAP OG JUS	3	-	-	3	-	-	1	-	2	1	-
NATURVITSKAP OG TEKNIKK	9	-	-	9	1	-	2	1	6	5	-
UNIV.- OG HØGSKOLENIVÅ II, III OG FORSKARNIVÅ ELLES	6	-	-	6	-	-	1	1	5	5	-
UOPPGITT, INGA UTDANNING OG UTDANNING PÅ FØRSKOLENIVÅ	9	5	-	4	-	-	1	1	3	1	-
KVINNER I ALT	981	418	299	563	133	81	99	77	293	195	38
BARNESKOLENIVÅ, 1-6 ÅR	-	-	-	-	-	-	-	-	-	-	-
UNGDOMSSKOLENIVÅ, 7-9 ÅR, I ALT ..	635	309	235	326	71	55	56	49	177	135	22
FOLKESKOLEUTDANNING	265	150	119	115	23	22	26	25	57	39	9
9-ÅRIG UNGDOMSSKOLE	72	46	14	26	12	-	3	1	8	2	3
UNGDOMSSKOLENIVÅ ELLES	298	113	102	185	36	33	27	23	112	94	10
GYMNASNIVÅ I, 10 ÅR, I ALT	211	80	51	131	31	14	26	16	62	31	12
ALLMENT FAGFELT	93	36	26	57	17	12	12	8	21	14	7
INDUSTRI, HANDVERK OG TEKNIKK ..	8	2	2	6	2	-	1	-	3	-	-
SAMFERDSEL	1	:	:	:	:	:	:	:	:	:	:
HELSEVERN	15	4	4	11	-	-	2	2	8	5	1
JORDBRUK, SKOGBRUK OG FISKE ...	3	:	:	:	:	:	:	:	:	:	:
TENESTEYTING OG FORSVAR	46	23	11	23	3	1	4	1	14	3	2
GYMNASNIVÅ I ELLES	45	15	8	30	8	1	7	5	13	8	2
GYMNASNIVÅ II, 11-12 ÅR, I ALT ..	76	20	7	56	21	7	7	4	26	9	2
ALLMENT FAGFELT	44	12	2	32	18	5	3	2	10	2	1
ADMINISTRASJON OG ØKONOMI	13	6	4	7	1	1	2	-	4	2	-
INDUSTRI, HANDVERK OG TEKNIKK ..	4	1	-	3	-	-	-	-	3	1	-
SAMFERDSEL	2	:	:	:	:	:	:	:	:	:	:
HELSEVERN	5	-	-	5	1	1	-	-	4	3	-
JORDBRUK, SKOGBRUK OG FISKE ...	3	-	-	3	-	-	-	-	3	1	-
TENESTEYTING OG FORSVAR	4	1	1	3	1	-	1	1	-	-	1
GYMNASNIVÅ II ELLES	1	:	:	:	:	:	:	:	:	:	:
UNIVERSITETS- OG HØGSKOLENIVÅ I, 13-14 ÅR, I ALT	40	4	4	36	8	4	9	7	18	14	1
UNDERVISNING	20	-	-	20	4	3	6	6	9	8	1
ADMINISTRASJON, ØKONOMI, SAMFUNNSVITSKAP OG JUS	2	:	:	:	:	:	:	:	:	:	:
NATURVITSKAP OG TEKNIKK	2	:	:	:	:	:	:	:	:	:	:
HELSEVERN	9	2	2	7	1	1	1	1	5	5	-
UNIV.- OG HØGSKOLENIVÅ I ELLES	7	1	1	6	3	-	1	-	2	-	-
UNIV.- OG HØGSKOLENIVÅ II, III OG FORSKARNIVÅ, OVER 14 ÅR, I ALT ..	15	2	2	13	2	1	1	1	9	5	1
UNDERVISNING	11	2	2	9	1	1	1	1	6	5	1
ADMINISTRASJON, ØKONOMI, SAMFUNNSVITSKAP OG JUS	-	-	-	-	-	-	-	-	-	-	-
NATURVITSKAP OG TEKNIKK	1	:	:	:	:	:	:	:	:	:	:
UNIV.- OG HØGSKOLENIVÅ II, III OG FORSKARNIVÅ ELLES	3	:	:	:	:	:	:	:	:	:	:
UOPPGITT, INGA UTDANNING OG UTDANNING PÅ FØRSKOLENIVÅ	4	3	-	1	:	:	:	:	:	:	:

TABELL 5. PERSONAR 16 ÅR OG OVER, ETTER YRKESAKTIVITET, ARBEIDSTID, KJØNN OG ALDER. 1/11 79 - 31/10 80

KJØNN OG ALDER	I ALT	IKKJE YRKES- AKTIVE	YRKESAKTIVE						PRO- SENT YRKES- AKTIVE
			I ALT	ARBEIDSTID. TIMAR					
				100- 499	500- 999	1 000- 1 299	1 300 OG OVER	UOPP- GITT	
I ALT	2726	1124	1602	230	166	150	944	112	58,8
MENN I ALT	1374	367	1007	85	64	59	733	66	73,3
16-19 ÅR	104	36	68	29	13	7	17	2	65,4
AV DETTE GIFTE	-	-	-	-	-	-	-	-	-
20-24 ÅR	161	30	131	17	14	11	84	5	81,4
AV DETTE GIFTE	13	-	13	-	1	1	10	1	100,0
25-29 ÅR	123	2	121	5	10	8	93	5	98,4
AV DETTE GIFTE	64	1	63	2	5	3	51	2	98,4
30-39 ÅR	211	7	204	3	11	12	170	8	96,7
AV DETTE GIFTE	154	2	152	2	7	7	133	3	98,7
40-49 ÅR	146	13	133	1	3	6	115	8	91,1
AV DETTE GIFTE	118	7	111	1	-	3	101	6	94,1
50-59 ÅR	208	30	178	3	4	7	155	9	85,6
AV DETTE GIFTE	164	13	151	2	2	5	135	7	92,1
60-66 ÅR	131	30	101	7	5	3	74	12	77,1
67-69 ÅR	61	36	25	10	1	-	11	3	41,0
70 ÅR OG OVER	229	183	46	10	3	5	14	14	20,1
KVINNER I ALT	1352	757	595	145	102	91	211	46	44,0
16-19 ÅR	106	56	50	26	9	5	7	3	47,2
AV DETTE GIFTE	4	3	1	:	:	:	:	:	25,0
20-24 ÅR	128	45	83	24	11	15	27	6	64,8
AV DETTE GIFTE	46	29	17	7	3	2	4	1	37,0
25-29 ÅR	86	33	53	12	11	8	21	1	61,6
AV DETTE GIFTE	67	28	39	7	10	8	14	-	58,2
30-39 ÅR	175	67	108	24	24	16	39	5	61,7
AV DETTE GIFTE	155	60	95	24	23	12	31	5	61,3
40-49 ÅR	155	49	106	19	19	18	40	10	68,4
AV DETTE GIFTE	135	41	94	17	17	18	32	10	69,6
50-59 ÅR	177	71	106	18	16	17	50	5	59,9
AV DETTE GIFTE	156	63	93	18	16	15	40	4	59,6
60-66 ÅR	154	97	57	10	9	11	19	8	37,0
67-69 ÅR	68	54	14	5	2	1	2	4	20,6
70 ÅR OG OVER	303	285	18	7	1	-	6	4	5,9

TABELL 6. YRKESAKTIVE 16 ÅR OG OVER, ETTER ALDER OG NÆRING. 1/11 79 - 31/10 80

NÆRING	I ALT	ALDER. ÅR										PROSENT AV DET YRKES- AKTIVE
		70 OG										
		16-19	20-24	25-29	30-39	40-49	50-59	60-66	67-69	OVER		
I ALT	1602	118	214	174	312	239	284	158	39	64	100,0	
JØRDBRUK	336	20	31	13	39	49	79	41	20	44	21,0	
SKOGBRUK	6	3	-	1	1	1	-	-	-	-	0,4	
FISKE OG FANGST	4	-	1	1	2	-	-	-	-	-	0,2	
BERGVERKSDRIFT	160	7	12	22	28	27	38	24	2	-	10,0	
INDUSTRI I ALT	199	19	41	32	42	22	25	13	3	2	12,4	
PRODUKSJON AV NÆRINGSMIDDEL, DRIKKEVARER OG TOBAKKSVARER	7	-	4	1	-	-	1	-	1	-	-	
PRODUKSJON AV TEKSTILVARER, KLEDEVARER, LER OG LERVARER	18	1	2	3	4	2	1	4	1	-	-	
PRODUKSJON AV TREVARER	33	3	2	2	11	6	4	2	1	2	-	
TREFOREDLING, GRAFISK PRODUKSJON OG FORLAGSVERKSEMD	2	1	-	1	-	-	-	-	-	-	-	
PROD. AV KJEMISKE PROD., MINERAL- OLJE-, KOL-, GUMMI- OG PLASTPROD. ..	1	-	-	-	-	1	-	-	-	-	-	
PRODUKSJON AV MINERALSKE PRODUKT ...	9	2	3	-	1	-	2	1	-	-	-	
PRODUKSJON AV METALL	38	1	5	9	4	4	11	4	-	-	-	
PRODUKSJON AV VERKSTADPRODUKT	91	11	25	16	22	9	6	2	-	-	-	
INDUSTRIPRODUKSJON ELLES	-	-	-	-	-	-	-	-	-	-	-	
KRAFT- OG VASSFORSYNING	28	1	2	-	6	7	6	5	-	1	1,7	
BYGGJE- OG ANLEGGVERKSEMD	155	4	19	24	42	18	28	16	1	3	9,7	
VAREHANDEL	144	21	13	11	32	27	19	13	6	2	9,0	
HOTELL- OG RESTAURANTDRIFT	21	8	3	1	6	2	1	-	-	-	1,3	
LANDTRANSPORT	68	3	5	6	14	15	13	9	2	1	4,2	
SJØTRANSPORT	34	3	8	3	7	5	6	-	-	2	2,1	
TRANSPORT ELLES, LAGRING, POST OG TELEKOMMUNIKASJONAR	24	2	3	2	5	4	6	2	-	-	1,5	
BANK- OG FINANSIERINGSVERKSEMD	8	-	2	2	1	-	2	-	-	-	0,5	
FORSIKRINGSVERKSEMD, EIGEDOMSDRIFT OG FORRETN.MESS. TENESTEYTING	13	-	1	3	4	2	1	1	-	1	0,8	
OFFENTLEG ADM., FORSVAR, POLITI OG RETTSVESEN	73	5	16	8	10	8	17	7	-	2	4,6	
RENOVASJON OG REINGJERING	1	-	-	-	-	-	1	-	-	-	0,1	
UNDERSVISING OG FORSKINGSVERKSEMD ...	89	3	11	15	33	14	11	2	-	-	5,6	
HELSE- OG ANDRE SOSIALTENESTER	174	11	36	23	28	30	23	15	5	3	10,9	
KULTURELL T.YTING, UNDERH. OG SPORT ..	2	-	-	1	-	-	-	1	-	-	0,1	
PERSONLEG TENESTEYTING	38	8	9	2	8	3	6	2	-	-	2,4	
UOPPGITT NÆRING	25	-	1	3	4	5	2	7	-	3	1,6	

TABELL 7. YRKESAKTIVE 16 ÅR OG OVER, ETTER KJØNN, ARBEIDSTID OG NÆRING/YRKESFELT. 1/11 79 - 31/10 80

	MENN						KVINNER				
	I ALT	100- 500- 1 000		UOPP- GITT ARB.- TID	100- 500- 1 000	UOPP- GITT ARB.- TID	I ALT	100- 500- 1 000		UOPP- GITT ARB.- TID	
		I ALT	499					999	TIMAR		TIMAR
I ALT	1602	1007	85	64	792	66	595	145	102	302	46
NÆRING											
JORDBRUK	336	213	25	13	149	26	123	15	13	74	21
SKOGBRUK	6	6	1	2	2	1	-	-	-	-	-
FISKE OG FANGST	4	3	-	1	2	-	1	:	:	:	:
BERGVERKSDRIFT	160	148	9	2	131	6	12	1	2	9	-
INDUSTRI I ALT	199	166	15	10	138	3	33	6	6	21	-
PRODUKSJON AV NÆRINGSMIDDEL, DRIKKEVARER OG TOBAKKSVARER	7	6	1	1	4	-	1	:	:	:	:
PRODUKSJON AV TEKSTILVARER, KLEDEVARER, LER OG LERVARER	18	4	1	-	3	-	14	3	1	10	-
PRODUKSJON AV TREVARER	33	31	3	1	26	1	2	:	:	:	:
TREFØREDLING, GRAFISK PRODUKSJON OG FØRLAGSVERKSEMD	2	1	:	:	:	:	1	:	:	:	:
PROD. AV KJEMISKE PROD., MINERAL- OLJE-, KOL-, GUMMI- OG PLASTPROD.	1	1	:	:	:	:	-	-	-	-	-
PRODUKSJON AV MINERALSKE PRODUKT.	9	9	3	1	5	-	-	-	-	-	-
PRODUKSJON AV METALL	38	35	2	1	32	-	3	-	1	2	-
PRODUKSJON AV VERKSTADPRODUKT ...	91	79	5	6	66	2	12	2	1	9	-
INDUSTRIPRODUKSJON ELLES	-	-	-	-	-	-	-	-	-	-	-
KRAFT- OG VASSFORSYNING	28	24	1	-	21	2	4	-	2	2	-
BYGGJE- OG ANLEGGVERKSEMD	155	150	10	11	118	11	5	2	1	2	-
VAREHANDEL	144	49	7	1	40	1	95	31	9	50	5
HOTELL- OG RESTAURANTDRIFT	21	6	-	1	5	-	15	1	4	6	4
LANDTRANSPORT	68	59	-	5	50	4	9	1	1	4	3
SJØTRANSPORT	34	34	-	4	28	2	-	-	-	-	-
TRANSPORT ELLES, LAGRING, POST OG TELEKOMMUNIKASJONAR	24	9	1	-	8	-	15	5	-	9	1
BANK- OG FINANSIERINGSVERKSEMD ...	8	2	:	:	:	:	6	1	-	5	-
FORSIKRINGSVERKSEMD, EIGEDOMSDRIFT OG FORRETN.MESS. TENESTEYTING	13	9	2	1	6	-	4	1	1	2	-
OFFENTLEG ADM., FORSVAR, POLITI OG RETTSVESEN	73	42	5	5	30	2	31	7	12	12	-
RENOVASJON OG REINGJERING	1	-	-	-	-	-	1	:	:	:	:
UNDERVISNING OG FORSKINGSVERKSEMD ..	89	35	4	3	26	2	54	16	16	20	2
HELSE- OG ANDRE SOSIALTENESTER ...	174	17	3	2	12	-	157	51	31	68	7
KULTURELL T.YTING, UNDERHALDNING OG SPORT	2	1	:	:	:	:	1	:	:	:	:
PERSONLEG TENESTEYTING	38	21	2	1	15	3	17	4	2	10	1
UOPPGITT NÆRING	25	13	-	2	8	3	12	2	1	7	2
YRKESFELT											
TEKNISK, VITSKAPELEG, HUMANISTISK OG KUNSTNARLEG ARBEID	194	69	8	5	55	1	125	36	20	65	4
ADMINISTRASJONS- OG FORVALTNINGS- ARBEID, BEDRIFTS- OG ORGANISASJONS- LEIING I ALT	47	44	1	1	41	1	3	:	:	:	:
OFFENTLEG ADMINISTRASJON OG FORVALTNINGSARBEID	9	8	-	-	8	-	1	:	:	:	:
BEDRIFTS- OG ORGANISASJONSLEIING	38	36	1	1	33	1	2	:	:	:	:
KONTORARBEID	65	20	-	2	18	-	45	5	14	24	2
HANDELSARBEID	83	29	5	-	24	-	54	15	3	32	4
JORDBRUKS-, SKOGBRUKS- OG FISKEARBEID	292	213	28	15	157	13	79	10	8	49	12
GRUVE- OG SPRENGINGSARBEID M.M. ...	71	70	5	1	62	2	1	:	:	:	:
TRANSPORT OG KOMMUNIKASJONSARBEID .	119	96	1	4	88	3	23	5	2	13	3
INDUSTRI-, BYGGJE- OG ANLEGG- ARBEID I ALT	414	363	29	22	298	14	51	13	7	30	1
JERN- OG METALLVAREARBEID	104	102	5	5	87	5	2	:	:	:	:
ELEKTROARBEID	55	52	2	1	48	1	3	-	-	3	-
TREARBEID	56	56	5	3	47	1	-	-	-	-	-
NÆRINGSMIDDELARBEID	3	3	-	1	2	-	-	-	-	-	-
MASKIN- OG MOTORDRIFT	59	57	-	7	47	3	2	:	:	:	:
LASTE-, LOSSE- OG LAGERARBEID ...	5	3	2	-	1	-	2	:	:	:	:
INDUSTRI-, BYGGJE- OG ANLEGGARBEID ELLES	132	90	15	5	66	4	42	11	6	24	1
SERVICEARBEID	174	24	1	6	16	1	150	53	42	48	7
MILITÆRT ARBEID, UOPPGITT ELLER IKKJE IDENTIFISERT YRKE	143	79	7	8	33	31	64	8	6	37	13

TABELL 8. YRKESAKTIVE 16 ÅR OG OVER I ARBEID I VEKA 25/10 - 31/10 1980, ETTER KJØNN, ARBEIDSTID I VEKA

OG NÆRING/YRKESFELT

I ALT	MENN					KVINNER					
	I ALT	1-19 TIMAR	20-29 TIMAR	30 TIMAR OG OVER	UOPP- GITT	I ALT	1-19 TIMAR	20-29 TIMAR	30 TIMAR OG OVER	UOPP- GITT	
I ALT	1287	843	38	37	738	30	444	113	80	230	21
NÆRING											
JORDBRUK	244	155	14	11	123	7	89	14	13	62	-
SKOGBRUK	5	5	1	-	4	-	-	-	-	-	-
FISKE OG FANGST	4	3	-	-	2	1	1	:	:	:	:
BERGVERKSDRIFT	142	131	-	2	126	3	11	1	4	5	1
INDUSTRI I ALT	165	139	4	2	130	3	26	3	3	18	2
PRODUKSJON AV NÆRINGSMIDDEL, DRIKKEVARER OG TOBAKKSVARER	5	5	-	-	5	-	-	-	-	-	-
PRODUKSJON AV TEKSTILVARER, KLEDEVARER, LER OG LERVARER	11	3	1	-	2	-	8	-	2	6	-
PRODUKSJON AV TREVARER	29	27	1	-	26	-	2	:	:	:	:
TREFOREDLING, GRAFISK PRODUKSJON OG FORLAGSVERKSEMD	2	1	:	:	:	:	1	:	:	:	:
PROD. AV KJEMISKE PROD., MINERAL- OLJE-, KOL-, GUMMI- OG PLASTPROD.	1	1	:	:	:	:	-	-	-	-	-
PRODUKSJON AV MINERALSKE PRODUKT	6	6	-	-	5	1	-	-	-	-	-
PRODUKSJON AV METALL	35	32	-	-	31	1	3	-	1	2	-
PRODUKSJON AV VERKSTADPRODUKT	76	64	2	2	59	1	12	2	-	8	2
INDUSTRIPRODUKSJON ELLES	-	-	-	-	-	-	-	-	-	-	-
KRAFT- OG VASSFORSYNING	24	20	1	-	18	1	4	2	-	2	-
BYGGJE- OG ANLEGGSVKSEMD	135	131	7	5	116	3	4	1	2	1	-
VAREHANDEL	116	43	2	1	38	2	73	18	15	37	3
HOTELL- OG RESTAURANTDRIFT	11	3	-	1	2	-	8	-	4	4	-
LANDTRANSPORT	63	56	4	2	46	4	7	-	3	4	-
SJØTRANSPORT	28	28	-	-	27	1	-	-	-	-	-
TRANSPORT ELLES, LAGRING, POST OG TELEKOMMUNIKASJONAR	19	8	-	1	7	-	11	-	3	5	3
BANK- OG FINANSIERINGSVERKSEMD	6	2	:	:	:	:	4	-	-	4	-
FORSIKRINGSVERKSEMD, EIGEDOMSDRIFT OG FØRRETN.MESS. TENESTEYTING	11	8	3	1	4	-	3	1	1	1	-
OFFENTLEG ADM., FORSVAR, POLITI OG RETTSVESEN	59	34	1	1	31	1	25	11	5	9	-
RENOVASJON OG REINGJERING	1	-	-	-	-	-	1	:	:	:	:
UNDERVISNING OG FORSKINGSVERKSEMD	76	33	-	9	23	1	43	20	15	8	-
HELSE- OG ANDRE SOSIALTENESTER	122	14	1	1	12	-	108	34	9	55	10
KULTURELL T.YTING, UNDERHALDNING OG SPORT	2	1	:	:	:	:	1	:	:	:	:
PERSONLEG TENESTEYTING	32	17	-	-	17	-	15	2	-	11	2
UOPPGITT NÆRING	22	12	-	-	10	2	10	4	2	4	-
YRKESFELT											
TEKNISK, VITSKAPELEG, HUMANISTISK OG KUNSTNARLEG ARBEID	152	64	2	11	50	1	88	19	14	49	6
ADMINISTRASJONS- OG FORVALTNINGS- ARBEID, BEDRIFTS- OG ORGANISASJONS- LEIING I ALT	43	41	4	-	36	1	2	:	:	:	:
OFFENTLEG ADMINISTRASJONS- OG FORVALTNINGSARBEID	9	8	-	-	8	-	1	:	:	:	:
BEDRIFTS- OG ORGANISASJONSLEIING	34	33	4	-	28	1	1	:	:	:	:
KONTORARBEID	60	20	-	1	18	1	40	10	3	26	1
HANDELSARBEID	64	26	1	1	23	1	38	6	10	20	2
JORDBRUKS-, SKOGBRUKS- OG FISKEARBEID	225	167	15	11	133	8	58	9	12	37	-
GRUVE- OG SPRENGINGSARBEID M.M.	62	61	-	1	58	2	1	:	:	:	:
TRANSPORT OG KOMMUNIKASJONSARBEID	105	88	4	4	78	2	17	1	6	7	3
INDUSTRI-, BYGGJE- OG ANLEGG- ARBEID I ALT	355	316	9	6	293	8	39	3	9	23	4
JERN- OG METALLVAREARBEID	88	86	1	1	82	2	2	:	:	:	:
ELEKTROARBEID	50	47	1	-	46	-	3	-	-	3	-
TREARBEID	48	48	2	4	41	1	-	-	-	-	-
NÆRINGSMIDDELARBEID	3	3	-	-	3	-	-	-	-	-	-
MASKIN- OG MOTORDRIFT	56	54	1	-	53	-	2	:	:	:	:
LASTE-, LOSSE- OG LAGERARBEID	4	3	1	-	2	-	1	:	:	:	:
INDUSTRI-, BYGGJE- OG ANLEGG SARBEID ELLES	106	75	3	1	66	5	31	3	8	19	1
SERVICEARBEID	129	17	-	1	15	1	112	56	21	32	3
MILITÆRT ARBEID, UOPPGITT ELLER IKKJE IDENTIFISERT YRKE	92	43	3	1	34	5	49	9	5	33	2

TABELL 9. YRKESAKTIVE 16 ÅR OG OVER MED FAST OPPMØTEPLASS PÅ ARBEID I VEKA 25/10 - 31/10 1980, ETTER

TALET PÅ ARBEIDSREISER, REISETID OG YRKESFELT/OPPMØTEPLASS

I ALT	REISTE IKKJE	REISTE 1 GONG			REISTE 2-3 GONGER			REISTE 4 GONGER ELLER FLEIRE			UOPP-GITT TAL PÅ REISER	
		REISETID UNDER 45 MIN	REISETID 45 MIN OG OVER	UOPP-GITT	REISETID UNDER 45 MIN	REISETID 45 MIN OG OVER	UOPP-GITT	REISETID UNDER 45 MIN	REISETID 45 MIN OG OVER	UOPP-GITT		
I ALT	1170	43	30	28	2	71	8	-	622	106	25	235
YRKESFELT												
TEKN., VITSK., HUMANIS-TISK OG KUNSTNARLEG ARBEID	144	5	3	1	-	19	2	-	91	7	1	15
OFFENTLEG ADMINISTRA-SJONS- OG FORVALTN.ARBEID.	8	-	-	-	-	-	-	-	6	1	-	1
BEDRIFTS- OG ORGANISA-SJONSLEIING	28	-	-	-	-	2	-	-	18	3	-	5
KONTORARBEID	59	-	1	1	-	8	-	-	35	9	1	4
HANDELSARBEID	60	3	4	-	-	4	-	-	40	2	1	6
JORDBRUKS-, SKOGBRUKS- OG FISKEARBEID	212	1	8	2	2	2	-	-	82	2	16	97
GRUVE- OG SPRENGINGS-ARBEID M.M.	60	1	-	-	-	-	-	-	45	8	-	6
TRANSPORT OG KOMMUNIKA-SJONSARBEID	90	8	-	6	-	3	1	-	51	6	2	13
INDUSTRI-, BYGGJE- OG ANLEGG SARBEID I ALT	325	20	5	14	-	10	1	-	182	58	2	33
JERN- OG METALLV.ARBEID	82	9	2	3	-	1	-	-	43	13	1	10
ELEKTROARBEID	45	4	-	-	-	1	-	-	27	8	-	5
TREARBEID	46	1	1	2	-	1	-	-	28	7	1	5
NÆRINGSMIDDELARBEID ...	3	1	-	-	-	-	-	-	-	1	-	1
MASKIN- OG MOTORDRIFT ..	50	4	-	2	-	2	-	-	35	7	-	-
LASTE-, LOSSE- OG LAGERARBEID	4	-	-	-	-	-	-	-	4	-	-	-
INDUSTRI-, BYGGJE- OG ANLEGG SARBEID ELLES	95	1	2	7	-	5	1	-	45	22	-	12
SERVICEARBEID	111	4	7	4	-	20	4	-	46	6	-	20
MILITERT ARBEID OG UOPPGITT YRKESOMRÅDE	73	1	2	-	-	3	-	-	26	4	2	35
OPPMØTEPLASS OG KJØNN												
INNAN HEIMSTADFYLKET	1062	18	29	23	2	69	8	-	606	101	23	183
MENN	687	15	14	16	2	11	3	-	415	72	17	122
KVINNER	375	3	15	7	-	58	5	-	191	29	6	61
I HEIMSTADKOMMUNEN	871	10	26	8	2	61	2	-	539	36	21	166
MENN	544	9	11	6	2	7	1	-	359	24	15	110
KVINNER	327	1	15	2	-	54	1	-	180	12	6	56
1502 MOLDE	112	4	1	9	-	7	5	-	33	41	2	10
MENN	72	2	1	5	-	4	1	-	25	26	2	6
KVINNER	40	2	-	4	-	3	4	-	9	15	-	4
1563 SUNNDAL	60	2	1	1	-	-	1	-	31	21	-	3
MENN	56	2	1	1	-	-	1	-	28	20	-	3
KVINNER	4	-	-	-	-	-	-	-	3	1	-	-
1535 VESTNES	4	1	-	2	-	-	-	-	-	1	-	-
MENN	3	1	-	1	-	-	-	-	-	1	-	-
KVINNER	1	-	-	1	-	-	-	-	-	-	-	-
1539 RAUMA	4	-	-	-	-	-	-	-	1	-	-	3
MENN	3	-	-	-	-	-	-	-	1	-	-	2
KVINNER	1	-	-	-	-	-	-	-	-	-	-	1
1557 GJEMNES	4	-	1	-	-	1	-	-	2	-	-	-
MENN	3	-	1	-	-	-	-	-	2	-	-	-
KVINNER	1	-	-	-	-	1	-	-	-	-	-	-
1560 TINGVOLL	2	-	-	1	-	-	-	-	-	1	-	-
MENN	1	-	-	1	-	-	-	-	-	-	-	-
KVINNER	1	-	-	-	-	-	-	-	-	1	-	-
ANDRE KOMMUNAR I FYLKET.	5	1	-	2	-	-	-	-	-	1	-	1
MENN	5	1	-	2	-	-	-	-	-	1	-	1
KVINNER	-	-	-	-	-	-	-	-	-	-	-	-
UTANFOR FYLKET	35	22	-	5	-	-	-	-	-	-	-	8
MENN	29	17	-	5	-	-	-	-	-	-	-	7
KVINNER	6	5	-	-	-	-	-	-	-	-	-	1
0301 OSLO	6	3	-	1	-	-	-	-	-	-	-	2
MENN	3	-	-	1	-	-	-	-	-	-	-	2
KVINNER	3	3	-	-	-	-	-	-	-	-	-	-
1103 STAVANGER	3	3	-	-	-	-	-	-	-	-	-	-
MENN	3	3	-	-	-	-	-	-	-	-	-	-
KVINNER	-	-	-	-	-	-	-	-	-	-	-	-
2200 NORDSJØEN	3	3	-	-	-	-	-	-	-	-	-	-
MENN	3	3	-	-	-	-	-	-	-	-	-	-
KVINNER	-	-	-	-	-	-	-	-	-	-	-	-
1134 SULDAL	2	1	-	-	-	-	-	-	-	-	-	1
MENN	1	1	-	-	-	-	-	-	-	-	-	-
KVINNER	1	-	-	-	-	-	-	-	-	-	-	1
ANDRE STADER UTANFOR FYLKET	21	12	-	4	-	-	-	-	-	-	-	5
MENN	19	10	-	4	-	-	-	-	-	-	-	5
KVINNER	2	2	-	-	-	-	-	-	-	-	-	-
UOPPGITT OPPMØTEPLASS	73	3	1	-	-	2	-	-	16	5	2	44

TABELL 10. YRKESAKTIVE 16 ÅR OG OVER MED FAST ARBEIDSREISE I VEKA 25/10 - 31/10 1980, ETTER REISEMÅTE,

OPPMØTEPlass, TALET PÅ ARBEIDSREISER OG REISETID

I ALT	EITT TRANSPORTMIDDEL						TO ELLER FLEIRE TRANSPORTMIDDEL			UOPP- GITT TRANS- PORT- MIDDEL	
	BIL	BUSS	TOG, TRIKK, T-BANE	BÅT	SYKKEL, MEIR ENN 10 MIN GONGE	ANNA	BIL OG BUSS/TOG/ TRIKK/ T-BANE/ BÅT	BUSS OG TOG/ TRIKK/ T-BANE/ BÅT	ANDRE KOMBINA- SJONAR		
I ALT	892	420	54	-	1	187	96	16	1	34	83
OPPMØTEPlass, TALET PÅ ARBEIDSREISER OG REISETID											
OPPMØTEPlass I HEIM- STADKOMMUNEN											
REISTE 1 GONG	36	8	4	-	-	7	4	2	1	-	10
0-45 MIN	26	6	2	-	-	7	4	-	-	-	7
45 MIN OG OVER	8	2	2	-	-	-	-	2	1	-	1
UOPPGITT REISETID	2	-	-	-	-	-	-	-	-	-	2
REISTE 2-3 GONGER	63	30	1	-	-	20	5	1	-	3	3
0-14 MIN	46	22	-	-	-	14	5	1	-	1	3
15-29 "	13	6	1	-	-	5	-	-	-	1	-
30-44 "	2	1	-	-	-	1	-	-	-	-	-
45 MIN OG OVER	2	1	-	-	-	-	-	-	-	1	-
UOPPGITT REISETID	-	-	-	-	-	-	-	-	-	-	-
REISTE 4 GONGER ELLER FLEIRE	596	270	12	-	-	148	78	1	-	24	63
0-14 MIN	384	156	2	-	-	96	74	1	-	13	42
15-29 "	130	77	8	-	-	36	2	-	-	5	2
30-44 "	25	17	-	-	-	4	2	-	-	2	-
45 MIN OG OVER	36	18	2	-	-	12	-	-	-	4	-
UOPPGITT REISETID	21	2	-	-	-	-	-	-	-	-	19
OPPMØTEPlass UTANFØR HEIMSTADKOMMUNEN											
REISTE 1 GONG	23	10	6	-	-	-	1	4	-	2	-
0-45 MIN	3	-	2	-	-	-	1	-	-	-	-
45 MIN OG OVER	20	10	4	-	-	-	-	4	-	2	-
UOPPGITT REISETID	-	-	-	-	-	-	-	-	-	-	-
REISTE 2-3 GONGER	14	9	5	-	-	-	-	-	-	-	-
0-14 MIN	1	1	-	-	-	-	-	-	-	-	-
15-29 "	3	2	1	-	-	-	-	-	-	-	-
30-44 "	4	3	1	-	-	-	-	-	-	-	-
45 MIN OG OVER	6	3	3	-	-	-	-	-	-	-	-
UOPPGITT REISETID	-	-	-	-	-	-	-	-	-	-	-
REISTE 4 GONGER ELLER FLEIRE	134	81	26	-	1	7	4	8	-	5	2
0-14 MIN	12	4	-	-	-	3	4	-	-	1	-
15-29 "	16	13	1	-	-	2	-	-	-	-	-
30-44 "	39	34	3	-	-	-	-	1	-	1	-
45 MIN OG OVER	65	29	22	-	1	2	-	7	-	3	1
UOPPGITT REISETID	2	1	-	-	-	-	-	-	-	-	1
UOPPGITT OPPMØTEPlass	26	12	-	-	-	5	4	-	-	-	5
KJØNN OG ALDER											
MENN											
16-19 ÅR	29	11	5	-	-	4	6	-	1	1	1
20-24 "	61	36	7	-	1	4	7	1	-	1	4
25-29 "	78	42	6	-	-	17	4	2	-	3	4
30-39 "	133	83	4	-	-	20	9	1	-	8	8
40-49 "	82	51	1	-	-	9	11	2	-	2	6
50-59 "	117	68	2	-	-	17	12	2	-	3	13
60-66 "	56	31	3	-	-	8	5	1	-	1	7
67-69 "	8	-	1	-	-	2	2	-	-	-	3
70 ÅR OG OVER	9	2	-	-	-	1	3	1	-	1	1
KVINNER											
16-19 ÅR	15	1	4	-	-	5	1	-	-	2	2
20-24 "	34	10	10	-	-	7	-	2	-	3	2
25-29 "	27	13	2	-	-	8	2	-	-	-	2
30-39 "	74	31	2	-	-	15	10	3	-	6	7
40-49 "	75	22	4	-	-	26	11	-	-	1	11
50-59 "	53	10	3	-	-	25	6	1	-	2	6
60-66 "	30	7	-	-	-	16	3	-	-	-	4
67-69 "	7	2	-	-	-	2	1	-	-	-	2
70 ÅR OG OVER	4	-	-	-	-	1	3	-	-	-	-

TABELL 11. BUSTADER ETTER HUSTYPE OG TALET PÅ ROM. BUSETTE ETTER TALET PÅ ROM I BUSTADEN. 1/11 1980

TALET PÅ ROM UTANOM KJØKKEN	BUSTADER						BUSETTE	
	I ALT	I VÅNINGSHUS I TILKN. TIL GARDSDRIFT OG I FRITTL. EINEBUSTADER	I ANDRE EINE- OG TOMANNS- BUSTADER OG SMÅHUS	I BLOKK, LEIGE- GÅRD E.L.	I ANDRE BYGG	I UOPP- GITT- HUS- TYPE	I ALT	PR. ROM
ALLE	1173	927	52	3	23	168	3465	0,6
1 ROM	22	9	1	-	3	9	31	1,4
MED KJØKKEN								
6 KVM OG OVER	9	4	-	-	1	4	14	1,6
MED KJØKKEN								
UNDER 6 KVM	5	3	1	-	-	1	7	1,4
UTAN KJØKKEN	3	1	-	-	1	1	3	1,0
UOPPGITT	5	1	-	-	1	3	7	1,4
2 ROM	58	44	3	1	1	9	105	0,9
MED KJØKKEN								
6 KVM OG OVER	32	26	3	-	1	2	60	0,9
MED KJØKKEN								
UNDER 6 KVM	16	12	-	1	-	3	26	0,8
UTAN KJØKKEN	2	2	-	-	-	-	3	0,8
UOPPGITT	8	4	-	-	-	4	16	1,0
3 ROM	116	86	11	1	5	13	281	0,8
4 "	246	209	15	1	5	16	725	0,7
5 "	242	202	9	-	2	29	713	0,6
6 "	160	142	5	-	1	12	536	0,6
7 "	100	86	1	-	3	10	356	0,5
8 ROM OG OVER	148	130	7	-	1	10	576	0,4
UOPPGITT	81	19	-	-	2	60	142	-

TABELL 12. BUSTADER ETTER BYGGJEÅR FOR HUSET OG HUSTYPE/EIGE-/LEIGEFORM. BUSETTE OG ROM, ETTER BYGGJEÅR FOR HUSET. 1/11 1980

	ALLE	BYGGJEÅR FOR HUSET								UOPP- GITT
		1900 OG FØR	1901- 1920	1921- 1940	1941- 1945	1946- 1950	1951- 1960	1961- 1970	1971- 1980	
BUSTADER I ALT	1173	253	98	133	17	81	173	128	186	104
HUSTYPE										
I VÅNINGSHUS	367	192	48	36	6	7	24	17	30	7
I FRITTLIGGJANDE EINEBUSTAD	560	23	36	74	11	55	124	96	134	7
I REKKJEHUS, TERR.HUS E.L..	13	1	-	1	-	1	2	6	2	-
I HORIZONTALT DELT TOMANNSBUSTAD	16	1	1	2	-	3	3	2	4	-
I ANNA BYGG UNDER 3 ETG. ..	23	6	1	5	-	3	2	4	2	-
I BLOKK, LEIGEGÅRD E.L. ...	3	-	1	1	-	-	-	1	-	-
I FORRETNINGSBYGG	21	1	3	4	-	4	6	-	3	-
I BYGG FOR FELLESHUSHALD ..	2	1	-	-	-	-	-	-	-	1
I UOPPGITT HUSTYPE	168	28	8	10	-	8	12	2	11	89
EIGE-/LEIGEFORHOLD TIL BUSTADEN										
EIGD I ALT	848	186	74	96	12	61	141	101	146	31
PRIVAT	823	183	72	93	12	59	139	94	142	29
GJENNOM BURETTSLAG E.L. .	25	3	2	3	-	2	2	7	4	2
LEIGD I ALT	104	10	8	15	4	9	11	18	24	5
VED VANLEG LEIGEKONTRAKT.	46	4	4	5	3	4	5	7	12	2
SOM TENESTEBUSTAD	39	4	3	7	-	4	5	8	8	-
FOR EIT AVGRENSA TIDSRØM.	13	2	1	2	1	-	1	1	4	1
PÅ ANDRE VILKÅR	6	-	-	1	-	1	-	2	-	2
UOPPGITT	221	57	16	22	1	11	21	9	16	68
BUSETTE I ALT	3465	696	267	351	49	225	512	482	695	188
BUSETTE PR. BUSTAD	3,0	2,8	2,7	2,6	2,9	2,8	3,0	3,8	3,7	1,8
ROM I ALT	5739	1487	488	642	80	386	908	617	888	244
ROM PR. BUSTAD	5,3	6,0	5,3	4,9	4,7	4,9	5,3	5,0	4,9	4,9
BUSETTE PR. ROM	0,6	0,5	0,5	0,5	0,6	0,6	0,6	0,8	0,8	0,4

TABELL 13. BUSTADER ETTER VIKTIGASTE KJELDE TIL OPPVARMING OG BYGGJEÅR/INSTALLASJON AV PIPE. BUSETTE ETTER BUSTADENS VIKTIGASTE KJELDE TIL OPPVARMING. 1/11 1980

	EI KJELDE VIKTIGAST						TO ELLER FLEIRE LIKEVERDIGE KJELDER					UOPP- GITT KJELDE TIL OPP- VAR- MING
	ALLE	SEN- TRAL- VARME	FLEK- TRISKE OMNAR E. L.	OMNAR FOR FLY- TANDE BRENSSEL	OMNAR FOR FAST BRENSSEL	ALLE	EL. OMNAR OG OMNAR FOR FAST BRENSSEL	EL. OMNAR OG OMNAR FOR FLY- TANDE BRENSSEL	OMNAR FOR FAST OG FLY- TANDE BRENSSEL	EL. OMNAR OG OMNAR FOR FAST OG FLY- TANDE BRENSSEL		
BUSTADER I ALT	1173	694	20	148	113	413	383	196	56	79	52	96
BYGGJEÅR												
1900 OG FØR	253	171	2	23	7	139	69	50	5	11	3	13
1901 - 1920	98	67	3	8	6	50	25	16	-	5	4	6
1921 - 1940	133	84	2	13	16	53	43	20	7	8	8	6
1941 - 1945	17	9	-	1	1	7	8	4	2	2	-	-
1946 - 1950	81	41	-	12	8	21	35	15	3	10	7	5
1951 - 1960	173	91	2	19	28	42	73	30	11	17	15	9
1961 - 1970	128	76	2	18	19	37	49	21	9	12	7	3
1971 - 1980	186	124	7	47	24	46	58	26	16	10	6	4
UOPPGITT	104	31	2	7	4	18	23	14	3	4	2	50
PIPE												
MED PIPE	1092	674	17	131	113	413	383	196	56	79	52	35
UTAN PIPE	16	13	2	11	-	-	-	-	-	-	-	3
UOPPGITT	65	7	1	6	-	-	-	-	-	-	-	58
BUSETTE I ALT	3465	2089	63	430	375	1221	1196	567	187	255	187	180
BUSETTE PR. BUSTAD	3,0	3,0	3,2	2,9	3,3	3,0	3,1	2,9	3,3	3,2	3,6	1,9
ROM I ALT	5739	3489	105	709	540	2135	2042	1057	294	408	283	208
ROM PR. BUSTAD	5,3	5,2	5,5	4,9	5,0	5,3	5,4	5,5	5,3	5,3	5,4	5,0
BUSETTE PR. ROM ...	0,6	0,6	0,6	0,6	0,7	0,6	0,6	0,5	0,6	0,6	0,7	0,5

TABELL 14. BUSTADER ETTER SANITÆRUTSTYR OG TALET PÅ ROM. BUSETTE ETTER BUSTADENS SANITÆRUTSTYR. 1/11 1980

TALET PÅ ROM UTANOM KJØKKEN	MED BAD						UTAN BAD					
	ALLE	ALLE	WC I BU- STADEN	WC UTANFOR BU- STADEN	ANNA DO	UOPP- GITT DO	ALLE	WC I BU- STADEN	WC UTANFOR BU- STADEN	ANNA DO	UOPP- GITT DO	UOPP- GITT OM BAD
BUSTADER I ALT	1173	884	822	6	47	9	169	30	4	117	18	120
1 ROM	22	8	7	-	1	-	13	4	1	5	3	1
MED KJØKKEN												
6 KVM OG OVER	9	4	3	-	1	-	5	2	1	2	-	-
MED KJØKKEN												
UNDER 6 KVM	5	3	3	-	-	-	2	-	-	2	-	-
UTAN KJØKKEN	3	1	1	-	-	-	2	1	-	-	1	-
UOPPGITT	5	-	-	-	-	-	4	1	-	1	2	1
2 ROM	58	27	25	-	2	-	22	2	1	17	2	9
MED KJØKKEN												
6 KVM OG OVER	32	17	16	-	1	-	12	1	1	10	-	3
MED KJØKKEN												
UNDER 6 KVM	16	8	7	-	1	-	4	1	-	3	-	4
UTAN KJØKKEN	2	1	1	-	-	-	1	-	-	1	-	-
UOPPGITT	8	1	1	-	-	-	5	-	-	3	2	2
3 ROM	116	77	72	1	4	-	27	4	1	17	5	12
4 "	246	208	195	2	8	3	30	6	-	21	3	8
5 "	242	193	184	-	6	3	29	6	-	20	3	20
6 "	160	140	131	-	9	-	16	3	1	12	-	4
7 "	100	85	76	-	9	-	9	2	-	7	-	6
8 ROM OG OVER	148	123	112	3	7	1	18	2	-	15	1	7
UOPPGITT	81	23	20	-	1	2	5	1	-	3	1	53
BUSETTE I ALT	3465	2879	2728	12	122	17	350	58	6	251	35	236
BUSETTE PR. BUSTAD	3,0	3,3	3,3	2,0	2,6	1,9	2,1	1,9	1,5	2,1	1,9	2,0
BUSETTE PR. ROM	0,6	0,6	0,6	0,3	0,5	0,4	0,5	0,5	0,5	0,5	0,6	0,5
ROM PR. BUSTAD	5,3	5,4	5,4	6,5	5,7	5,1	4,5	4,3	3,0	4,7	3,4	4,8

TABELL 15. BUSTADER, ROM OG BUSETTE, ETTER HUSTYPE. 1/11 1980

	ALLE	VÅ- NINGS- HUS I TILKN. TIL GARDS- DRIFT	FRITT- LIGG- JANDE EINE- BUSTAD	REKKJEHUS, TERRASSEHUS, HUS I KJEDE, VERTIKALT DEL TOMANNS- BUSTAD	HORI- SON- TALT DELT TO- MANN- BUSTAD	ANNA BUSTADBYGG MED FÆRRE ENN 3 ETASJAR	BLOKK, LEIGEGÅRD ELLER ANNA BUSTADBYGG MED 3 ETASJAR EL. FLEIRE	FOR- RET- NINGS- BYGG M.M.	BYGG FOR FEL- LES- HUS- TYPE HALD	UOPP- GITT HUS- TYPE
BUSTADER I ALT ...	1173	367	560	13	16	23	3	21	2	168
BUSETTE I ALT	3465	1149	1748	40	48	72	:	60	:	335
BUSETTE PR. BUSTAD	3,0	3,1	3,1	3,1	3,0	3,1	:	2,9	:	2,0
ROM I ALT	5739	2196	2687	49	69	130	9	82	4	512
ROM PR. BUSTAD ...	5,3	6,1	4,9	3,8	4,3	5,7	3,0	4,1	4,0	4,7
BUSETTE PR. ROM ..	0,6	0,5	0,6	0,8	0,7	0,6	:	0,7	:	0,5

TABELL 16. BUSTADER ETTER EIGE-/LEIGEFORM OG AREAL. BUSETTE ETTER EIGE-/LEIGEFORHOLD TIL BUSTADEN. 1/11 1980

AREAL	ALLE	BUSTADEN BLIR EIGD			BUSTADEN BLIR LEIGD				UOPPGITT EIGE-/ LEIGE- FORM	
		ALLE PRIVAT	GJENNOM BURETTIS- LAG E.L.	ALLE	VED VANLEG LEIGE- KONTRAKT	SOM TENESTE- BUSTAD	FOR EIT AVGRENSA TIDSRUM	PÅ ANDRE VILKÅR		
BUSTADER I ALT ...	1173	848	823	25	104	46	39	13	6	221
UNDER 30 KVM ...	27	11	10	1	10	3	2	4	1	6
30- 39 KVM	24	13	12	1	6	3	2	-	1	5
40- 49 "	42	24	23	1	8	4	3	1	-	10
50- 59 "	79	53	52	1	11	9	1	1	-	15
60- 79 "	196	142	135	7	23	13	5	4	1	31
80- 99 "	287	231	225	6	22	7	14	1	-	34
100-129 "	219	184	178	6	13	4	5	2	2	22
130 KVM OG OVER.	186	152	150	2	10	3	7	-	-	24
UOPPGITT AREAL .	113	38	38	-	1	-	-	-	1	74
BUSETTE I ALT	3465	2740	2673	67	274	125	112	27	10	451
BUSETTE PR. BUSTAD	3,0	3,2	3,2	2,7	2,6	2,7	2,9	2,1	1,7	2,0
ROM I ALT	5739	4593	4467	126	397	156	180	41	20	749
ROM PR. BUSTAD ...	5,3	5,5	5,5	5,0	3,8	3,4	4,6	3,2	3,3	4,8
BUSETTE PR. ROM ..	0,6	0,6	0,6	0,5	0,7	0,8	0,6	0,7	0,5	0,5

TABELL 17. BUSTADER, BUSETTE OG ROM, ETTER BUSETTE PR. ROM I BUSTADEN. 1/11 1980

	ALLE	BUSETTE PR. ROM UTANOM KJØKKEN									
		UNDER 0,25	0,25- 0,49	0,50- 0,74	0,75- 0,99	1,00- 1,24	1,25- 1,49	1,50- 1,74	1,75- 1,99	2,00 OG OVER	UOPP- GITT
BUSTADER I ALT	1173	123	282	312	131	146	64	15	1	18	81
BUSETTE I ALT	3465	150	566	981	533	604	321	75	7	86	142
BUSETTE PR. BUSTAD	3,0	1,2	2,0	3,1	4,1	4,1	5,0	5,0	7,0	4,8	1,8
ROM I ALT	5739	857	1616	1671	665	592	249	49	4	36	-
ROM PR. BUSTAD	5,3	7,0	5,7	5,4	5,1	4,1	3,9	3,3	4,0	2,0	-

TABELL 20. FAMILIAR OG PERSONAR I PRIVATHUSHALD, ETTER FAMILIETYPE OG EIGE-/LEIGEFORHOLD TIL BUSTADEN/TALET PÅ ROM I BUSTADEN. 1/11 1980

	I ALT		FAMILIAR MED EIN PER-SON	FAMILIAR MED TO ELLER FLEIRE PERSONAR							
	FAMILIAR	PER-SONAR		I ALT		EKTEPAR UTAN UGIFTE BARN	EKTEPAR MED UGIFTE BARN		MOR ELLER FAR MED UGIFTE BARN		FAM. MED UOPPGITT
				FAMILIAR	PER-SONAR		FAMILIAR	PER-SONAR	FAMILIAR	PER-SONAR	
I ALT	1354	3465	471	883	2994	244	546	2258	87	233	6
EIGE-/LEIGEFORHOLD TIL BUSTADEN											
EIGD I ALT	1000	2740	289	711	2451	187	443	1860	75	202	6
PRIVAT	974	2673	280	694	2393	184	430	1810	74	200	6
GJENNOM BURETTSLAG E.L. ..	26	67	9	17	58	3	13	50	1	2	-
LEIGD I ALT	108	274	42	66	232	11	53	205	2	5	-
VED VANLEG LEIGEKONTRAKT .	48	125	19	29	106	4	24	95	1	3	-
SOM TENESTEBUSTAD	39	112	10	29	102	5	24	92	-	-	-
FOR EIT AVGRENSA TIDSROM .	15	27	9	6	18	1	4	14	1	2	-
PÅ ANDRE VILKÅR	6	10	4	2	6	1	1	4	-	-	-
UOPPGITT	246	451	140	106	311	46	50	193	10	26	-
TALET PÅ ROM I BUSTADEN UTANOM KJØKKEN											
1 ROM	23	31	17	6	14	3	2	6	1	2	-
MED KJØKKEN											
6 KVM OG OVER	10	14	6	4	8	3	-	-	1	2	-
MED KJØKKEN											
UNDER 6 KVM	5	7	4	1	3	-	1	3	-	-	-
UTAN KJØKKEN	3	3	3	-	-	-	-	-	-	-	-
UOPPGITT	5	7	4	1	3	-	1	3	-	-	-
2 ROM	66	105	47	19	58	7	9	36	3	8	-
MED KJØKKEN											
6 KVM OG OVER	36	60	27	9	33	2	6	26	1	3	-
MED KJØKKEN											
UNDER 6 KVM	16	26	10	6	16	2	2	7	2	5	-
UTAN KJØKKEN	2	3	1	1	2	1	-	-	-	-	-
UOPPGITT	12	16	9	3	7	2	1	3	-	-	-
3 ROM	127	281	50	77	231	33	36	145	8	20	-
"	270	725	80	190	645	48	131	520	11	29	-
"	281	713	79	202	634	63	116	449	20	51	3
"	176	536	45	131	491	29	92	404	10	29	-
"	123	356	35	88	321	22	53	240	12	34	1
"	200	576	61	139	515	25	94	410	18	51	2
"	88	142	57	31	85	14	13	48	4	9	-

TABELL 21. TALET PÅ PRIVATHUSHALD MED UTVALDE KJENNETEIKN FOR BUSTADSTANDARD, OG DISPONERING AV PERSONBIL. BUSETTE I SLIKE HUSHALD, ETTER ALDER. 1/11 1980

	ALLE	WC I BUSTADEN	BAD I BUSTADEN	TELEFON I BUSTADEN	BRENSEL-OMN I BUSTADEN	BUSTAD-EN BYGD ETTER 1945	HUSHALD-ET EIG BUSTADEN	KJØKKEN 6 KVM OG OVER I BUSTADEN	HUSHALD-ET DISPONERER BIL
PRIVATHUSHALD	1173	892	884	755	1079	568	848	988	709
BUSETTE	3465	2901	2879	2352	3293	1914	2740	3143	2569
0-19 ÅR	985	897	887	648	954	663	803	944	867
20-39 "	884	784	770	540	834	538	650	810	761
40-59 "	685	582	587	491	658	418	610	646	540
60-69 "	412	319	316	309	397	172	343	366	243
70-79 "	360	242	250	277	330	98	246	281	119
80 ÅR OG OVER	139	77	69	87	120	25	88	96	39
BUSETTE PR. BUSTAD	3,0	3,3	3,3	3,1	3,1	3,4	3,2	3,2	3,6
ROM PR. BUSTAD	5,3	5,4	5,4	5,7	5,3	5,1	5,5	5,4	5,5
BUSETTE PR. ROM	0,6	0,6	0,6	0,6	0,6	0,7	0,6	0,6	0,7
HUSHALD DER FØREKOMST AV KJENNETEIKNET IKKJE ER OPPGITT	-	83	120	109	51	104	221	112	151

TABELL 22. FOLKEMENGDEN ETTER ALDER, KJØNN OG TYPE BUSTADSTRØK/GRUNNKRINS. 1/11 1980

I ALT	ALDER. ÅR											80 OG OVER
	0-6	7-15	16-19	20-24	25-29	30-49	50-59	60-66	67-69	70-79		
KOMMUNEN	3501	264	511	210	289	209	687	385	285	129	370	162
MENN	1776	145	257	104	161	123	357	208	131	61	167	62
KVINNER	1725	119	254	106	128	86	330	177	154	68	203	100
TYPE BUSTADSTRØK OG												
KJØNN												
TETTBYGDE STRØK	724	65	121	46	67	48	164	75	47	18	52	21
MENN	350	33	53	23	33	27	85	44	20	7	16	9
KVINNER	374	32	68	23	34	21	79	31	27	11	36	12
6201 EIDSVÅG	724	65	121	46	67	48	164	75	47	18	52	21
MENN	350	33	53	23	33	27	85	44	20	7	16	9
KVINNER	374	32	68	23	34	21	79	31	27	11	36	12
SPREIDTBYGDE STRØK	2774	199	390	164	220	161	523	310	238	111	317	141
MENN	1425	112	204	81	127	96	272	164	111	54	151	53
KVINNER	1349	87	186	83	93	65	251	146	127	57	166	88
UOPPGITT BUSTADSTRØK	3	-	-	-	2	-	-	-	-	-	1	-
GRUNNKRINS OG KJØNN												
01 NESSET	2475	195	365	162	215	150	490	292	195	78	235	98
MENN	1258	106	182	81	119	90	254	158	87	42	99	40
KVINNER	1217	89	183	81	96	60	236	134	108	36	136	58
0101 RANVIK	102	4	16	5	5	5	21	11	11	3	15	6
MENN	52	2	7	2	3	3	12	7	5	2	7	2
KVINNER	50	2	9	3	2	2	9	4	6	1	8	4
0102 TJELLE	117	11	11	6	7	5	19	9	16	8	19	6
MENN	66	7	8	6	4	4	10	3	8	4	10	2
KVINNER	51	4	3	-	3	1	9	6	8	4	9	4
0103 RØD	264	22	34	12	22	19	55	19	19	17	37	8
MENN	140	16	15	8	13	9	32	8	8	8	20	3
KVINNER	124	6	19	4	9	10	23	11	11	9	17	5
0104 HØVIK	114	3	20	7	9	6	20	18	6	2	18	5
MENN	57	1	11	3	3	4	12	10	3	2	7	1
KVINNER	57	2	9	4	6	2	8	8	3	-	11	4
0105 HAMMERVOLL	271	23	48	20	22	14	72	26	18	6	16	6
MENN	139	11	20	12	12	9	40	16	8	4	4	3
KVINNER	132	12	28	8	10	5	32	10	10	2	12	3
0106 EIDSVÅG SENTRUM	231	27	34	11	22	22	43	22	17	5	22	6
MENN	111	13	17	7	8	10	24	13	7	1	7	4
KVINNER	120	14	17	4	14	12	19	9	10	4	15	2
0107 AASEN	173	19	23	8	19	12	33	17	18	7	7	10
MENN	90	11	15	2	11	7	18	7	10	3	3	3
KVINNER	83	8	8	6	8	5	15	10	8	4	4	7
0108 STUBØ	229	10	39	20	21	8	48	30	19	5	20	9
MENN	106	6	18	7	13	5	20	18	6	1	8	4
KVINNER	123	4	21	13	8	3	28	12	13	4	12	5
0109 VORPENES	97	4	12	8	8	5	13	15	5	5	11	11
MENN	48	2	7	5	3	3	6	7	2	5	4	4
KVINNER	49	2	5	3	5	2	7	8	3	-	7	7
0110 RAUDSAND	191	20	22	19	18	13	37	29	13	6	12	2
MENN	92	12	7	4	8	11	16	17	6	5	6	-
KVINNER	99	8	15	15	10	2	21	12	7	1	6	2
0111 BERSÅS	233	28	40	14	18	20	58	19	15	2	15	4
MENN	127	15	26	9	9	11	30	11	6	1	7	2
KVINNER	106	13	14	5	9	9	28	8	9	1	8	2
0112 EIDSØRA	233	17	30	19	27	11	36	35	14	7	28	9
MENN	119	6	15	8	21	7	17	16	8	4	10	7
KVINNER	114	11	15	11	6	4	19	19	6	3	18	2
0113 MEISALSTRANDA	146	5	27	10	14	8	21	29	14	4	4	10
MENN	73	3	11	6	9	6	7	18	7	2	2	2
KVINNER	73	2	16	4	5	2	14	11	7	2	2	8
0114 BUGGE	74	2	9	3	3	2	14	13	10	1	11	6
MENN	38	1	5	2	2	1	10	7	3	-	4	3
KVINNER	36	1	4	1	1	1	4	6	7	1	7	3
02 ERESFJORD OG VISTDAL	1023	69	146	48	72	59	197	93	90	51	134	64
MENN	517	39	75	23	41	33	103	50	44	19	68	22
KVINNER	506	30	71	25	31	26	94	43	46	32	66	42
0201 MYKLEBOSTAD	249	13	31	13	17	16	40	27	21	16	37	18
MENN	125	8	13	6	10	8	21	15	12	4	19	9
KVINNER	124	5	18	7	7	8	19	12	9	12	18	9
0202 NERLAND	165	10	28	9	11	5	32	17	10	8	26	9
MENN	85	8	13	4	9	2	16	8	5	1	16	3
KVINNER	80	2	15	5	2	3	16	9	5	7	10	6
0203 SIRA	272	25	41	10	17	20	56	27	26	12	25	13
MENN	131	10	22	4	7	10	29	16	12	7	10	4
KVINNER	141	15	19	6	10	10	27	11	14	5	15	9
0204 SLENES	247	14	34	9	19	14	51	18	27	8	34	19
MENN	128	7	22	6	10	10	27	8	13	3	17	5
KVINNER	119	7	12	3	9	4	24	10	14	5	17	14
0205 EIKESDAL	90	7	12	7	8	4	18	4	6	7	12	5
MENN	48	6	5	3	5	3	10	3	2	4	6	1
KVINNER	42	1	7	4	3	1	8	1	4	3	6	4
UOPPGITT HEIMSTAD	3	-	-	-	2	-	-	-	-	-	1	-

TABELL 23. YRKESAKTIVE 16 ÅR OG ØVER, ETTER NÆRING, KJØNN OG TYPE BUSTADSTRØK/GRUNNKRINS. 1/11 1930

I ALT	JORD- BRUK, SKOG- BRUK, FISKE OG FANGST	INDU- STRI OG BERG- VERKS- DRIFT	KRAFT- OG VASS- FOR- SYNING	BYGGJE- OG ANLEGG- VERK- SEMD	VARE- HANDEL, HOTELL- OG RES- TAURANT- VERK- SEMD	TRANSPORT, LAGRING, POST OG TELE- KOMMUNI- KASJONAR	BANK-, FI- NANS- OG FORSIK- RINGSVERK- SEMD, EIGED.- DRIFT OG FORR.MESS. TENESTE- YTING	OFFENTLIG, SOSIAL OG PRIVAT TENESTE- YTING	UOPP- GITT NÆRING	
							21	392	17	
KOMMUNEN	1612	349	359	28	155	165	126	21	392	17
MENN	1017	225	314	24	150	55	102	11	126	10
KVINNER	595	124	45	4	5	110	24	10	266	7
TYPE BUSTADSTRØK OG KJØNN										
TETTBYGDE STRØK	355	7	75	8	34	60	29	7	131	4
MENN	213	5	67	6	33	24	23	5	50	-
KVINNER	142	2	8	2	1	36	6	2	81	4
6201 EIDSVÅG	355	7	75	8	34	60	29	7	131	4
MENN	213	5	67	6	33	24	23	5	50	-
KVINNER	142	2	8	2	1	36	6	2	81	4
SPREIDTBYGDE STRØK	1255	342	282	20	121	105	97	14	261	13
MENN	803	220	246	18	117	31	79	6	76	10
KVINNER	452	122	36	2	4	74	18	8	185	3
UOPPGITT BUSTADSTRØK	2	-	2	-	-	-	-	-	-	-
GRUNNKRINS OG KJØNN										
01 NESSET	1146	157	307	23	97	145	92	14	299	12
MENN	731	108	274	20	92	47	73	8	103	6
KVINNER	415	49	33	3	5	98	19	6	196	6
0101 RANVIK	38	11	5	-	2	6	3	1	10	-
MENN	24	9	5	-	2	2	3	1	2	-
KVINNER	14	2	-	-	-	4	-	-	8	-
0102 TJELLE	60	25	15	-	3	5	5	-	7	-
MENN	43	18	14	-	3	3	2	-	3	-
KVINNER	17	7	1	-	-	2	3	-	4	-
0103 RØD	117	16	25	1	12	18	14	1	29	1
MENN	75	12	23	1	11	6	11	-	10	1
KVINNER	42	4	2	-	1	12	3	1	19	-
0104 HØVIK	51	9	13	2	-	6	5	1	15	-
MENN	31	8	13	2	-	2	3	-	3	-
KVINNER	20	1	-	-	-	4	2	1	12	-
0105 HAMMERVOLL	136	3	27	1	19	14	7	3	62	-
MENN	87	3	24	1	19	4	5	2	29	-
KVINNER	49	-	3	-	-	10	2	1	33	-
0106 EIDSVÅG SENTRUM ..	114	1	23	4	8	31	14	2	31	-
MENN	67	-	22	3	8	14	10	1	9	-
KVINNER	47	1	1	1	-	17	4	1	22	-
0107 AASEN	88	27	13	-	9	15	8	1	13	2
MENN	55	16	11	-	8	7	8	-	5	-
KVINNER	33	11	2	-	1	8	-	1	8	2
0108 STUBØ	109	8	24	4	4	13	7	2	44	3
MENN	59	4	21	3	4	2	7	2	15	1
KVINNER	50	4	3	1	-	11	-	-	29	2
0109 VORPENES	38	7	9	-	2	1	3	-	16	-
MENN	25	6	8	-	2	1	2	-	6	-
KVINNER	13	1	1	-	-	-	1	-	10	-
0110 RAUDSAND	87	1	55	1	3	8	2	-	15	2
MENN	57	1	46	1	3	-	1	-	3	2
KVINNER	30	-	9	-	-	8	1	-	12	-
0111 BERSÅS	112	5	50	3	5	12	8	2	26	1
MENN	74	4	46	2	5	2	6	1	8	-
KVINNER	38	1	4	1	-	10	2	1	18	1
0112 EIDSØRA	107	25	24	2	12	12	9	-	22	1
MENN	67	16	20	2	10	4	8	-	7	-
KVINNER	40	9	4	-	2	8	1	-	15	1
0113 MEISALSTRANDA	53	4	19	5	12	1	3	-	8	1
MENN	44	3	17	5	12	-	3	-	3	1
KVINNER	9	1	2	-	-	1	-	-	5	-
0114 BUGGE	36	15	5	-	6	3	4	1	1	1
MENN	23	8	4	-	5	-	4	1	-	1
KVINNER	13	7	1	-	1	3	-	-	1	-
02 ERESFJORD OG VISTDAL ..	464	192	50	5	58	20	34	7	93	5
MENN	285	117	39	4	58	8	29	3	23	4
KVINNER	179	75	11	1	-	12	5	4	70	1
0201 MYKLEBOSTAD	96	41	4	2	15	5	7	1	19	2
MENN	59	25	4	2	15	1	6	1	3	2
KVINNER	37	16	-	-	-	4	1	-	16	-
0202 MERLAND	70	42	4	-	7	1	5	-	10	1
MENN	43	24	3	-	7	-	5	-	3	1
KVINNER	27	18	1	-	-	1	-	-	7	-
0203 SIRA	125	19	23	1	19	8	16	4	33	2
MENN	76	12	16	1	19	4	13	1	9	1
KVINNER	49	7	7	-	-	4	3	3	24	1
0204 SLENES	128	59	18	2	17	3	5	1	23	-
MENN	79	35	15	1	17	-	5	-	6	-
KVINNER	49	24	3	1	-	3	-	1	17	-

TABELL 23 (FORTS.)

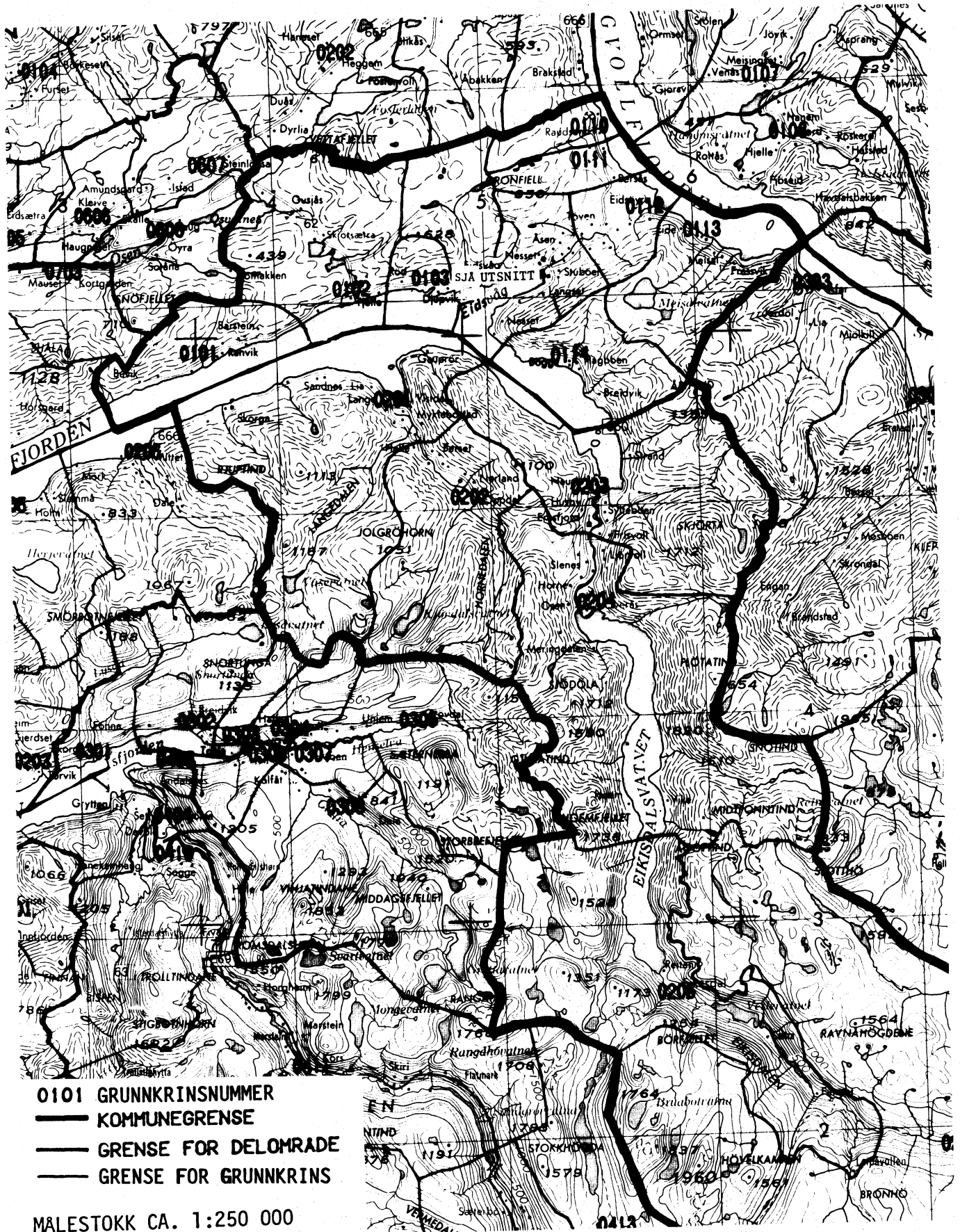
I ALT	JORD- BRUK, SKOG- BRUK, FISKE OG FANGST	INDU- STRI OG BERG- VERKS- DRIFT	KRAFT- OG VASS- FOR- SYNING	BYGGJE- OG ANLEGG- SEMD VERK-	VARE- HANDEL, HOTELL- OG RES- TAURANT- VERK- SEMD	TRANSPORT, LAGRING, POST OG TELE- KOMMUNI- KASJONAR	BANK-, FI- NANS- OG FORSIK- RINGSVERK- SEMD, EIGED.- DRIFT OG FORR.MESS. TENESTE- YTING	OFFENTLEG, SOSIAL OG PRIVAT TENESTE- YTING	UOPP- GITT NÆRING	
0205 EIKESDAL	45	31	1	-	-	3	1	1	8	-
MENN	28	21	1	-	-	3	-	1	2	-
KVINNER	17	10	-	-	-	-	1	-	6	-
UOPPGITT HEIMSTAD	2	-	2	-	-	-	-	-	-	-

OVERSYN SOM VISER KVA FOR KOMMUNE OG FOLKETELJINGSKRINS
GRUNNKRINSANE I 1980 HØYRDE TIL VED FOLKE- OG BUSTADTELJINGA I 1970¹

GRUNNKRINS 1980	KOMM 1970	---FOLKETELJINGSKRINS 1970--- HEIL KRINS	DEL AV KRINS
0101 RANVIK	1543	10	
0102 TJELLE	1543	9	
0103 RØD	1543	8	
0104 HAVIK	1543	7	
0105 HAMMERVOLL	1543		4
0106 EIDSVÅG SENTRUM	1543		4
0107 AASEN	1543	5	
0108 STURP	1543		4,6
0109 VORPENES	1543		6
0110 RAUÐSAND	1543		1
0111 BERSÅS	1543		1
0112 EIDSMØRA	1543	2	
0113 MEISALSTRANDA	1543	3	
0114 BUGGE	1543	11	
0201 MYKLEBOSTAD	1543	15	
0202 MERLAND	1543	16	
0203 SIPA	1543	12	
0204 SLENES	1543	13	
0205 FIKESDAL	1543	14	
0206 AURSJØEN	1543		IKKJE BUSETNAD

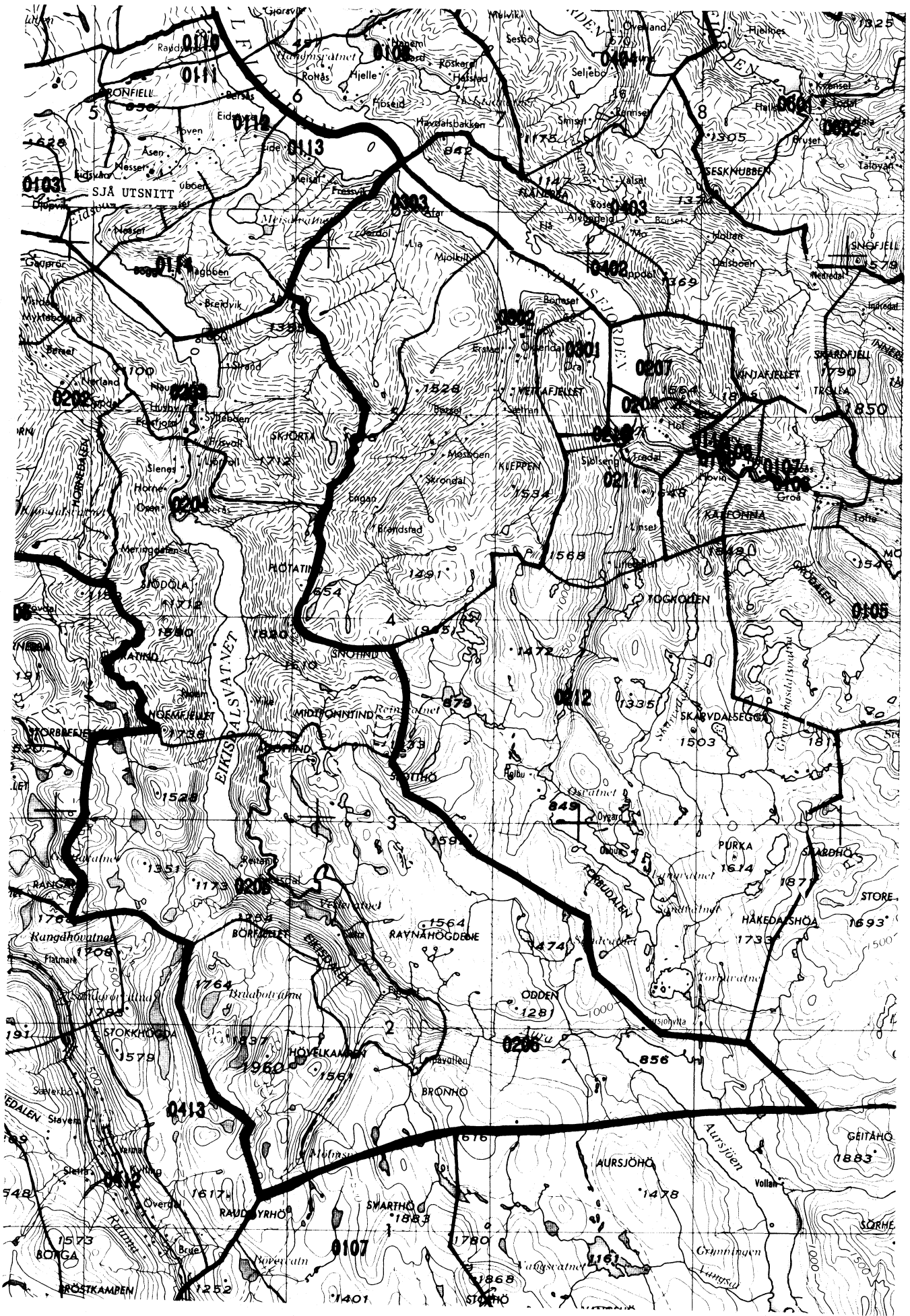
¹ OVERSIKTA ER FØREBELS OG KAN INNEHALDE FEIL. ENDELEG UTGÅVE VIL LIGGJE FØRE I EIGE DOKUMENTASJONSHEFTE: "GRUNNKRETSER OG TETTSTEDER. DOKUMENTASJON 1980".

1543 NESSET

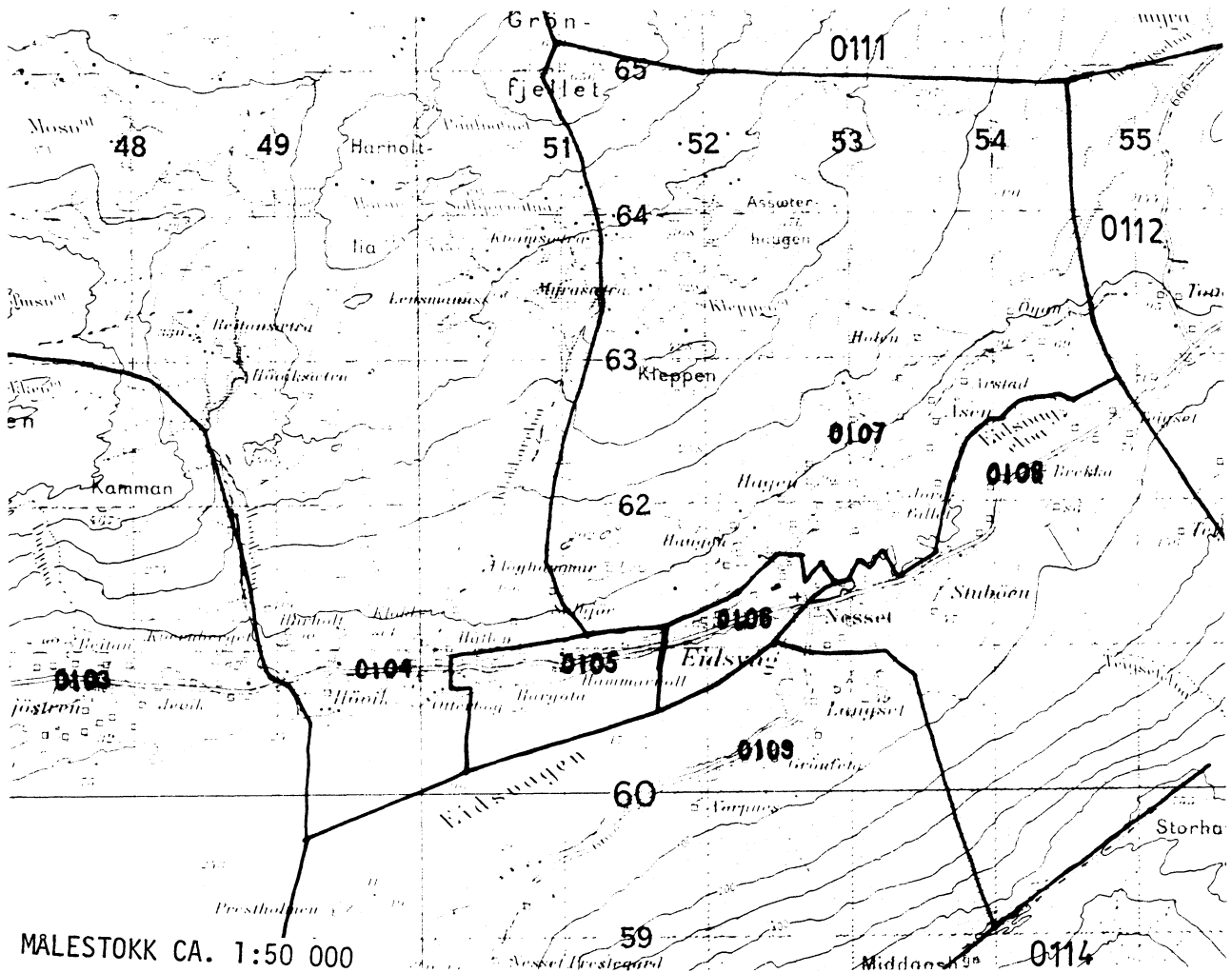


- 0101 GRUNNKRINSNUMMER
- KOMMUNEGRENSE
- GRENSE FOR DELOMRADE
- - - GRENSE FOR GRUNNKRINS

MALESTOKK CA. 1:250 000

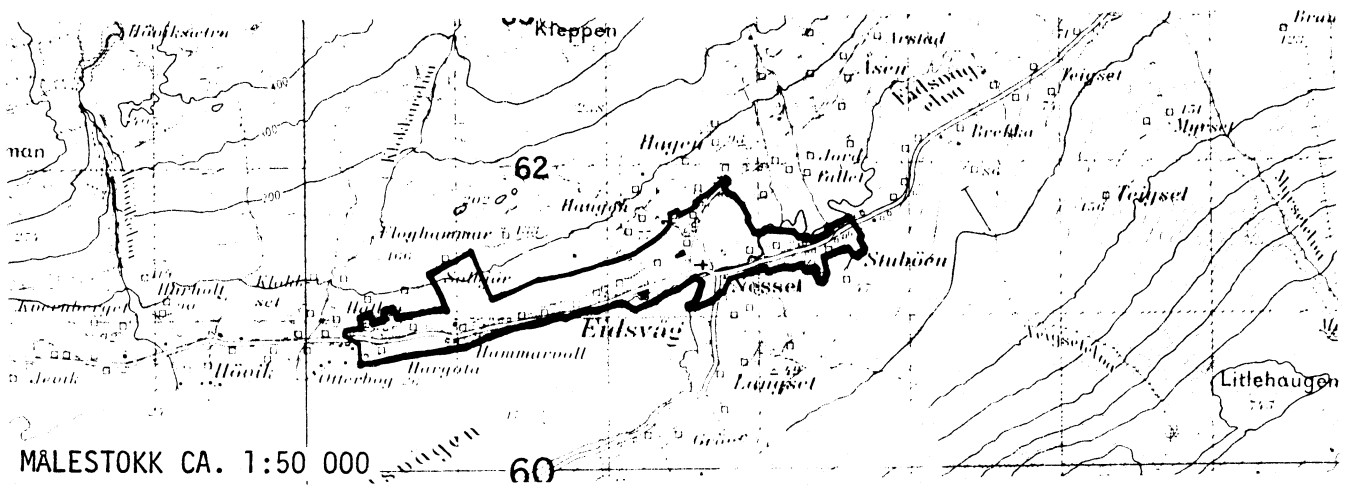


UTSNITT AV KRINSKART



Vedlegg 3

AVGRENSING AV EIDSVÅG TETTSTAD



Med samtykke frå Norges geografiske oppmåling er NGOs kartmateriale brukt som kartgrunnlag.

Personskjema

Folke- og bustadteljing 1980

 Undergitt
 teieplikt

 Statistisk
 Sentralbyrå
 Folke-
 teljingskontoret

 Send skjemaet tilbake i svarkonvolutt
 som mottakaren av bustadskjemaet
 har fått.

Lovheimel:

Stortingsvedtak av 16. november 1978, med heimel i lov nr. 2 av 25. april 1907.

SET KRYSS SLIK: IKKJE SLIK:
 BRUK HELST
 BLYANT ELLER
 BLÅ/SVART
 KULEPENN.

H

1. Kven bur De saman med i husværet? Rettleinga fortel kva vi meiner med eit husvære
 Set fleire kryss om nødvendig.

- | | |
|--|--|
| 1 <input type="checkbox"/> Ingen | 4 <input type="checkbox"/> Dotter, son |
| 2 <input type="checkbox"/> Ektemake | 5 <input type="checkbox"/> Mor, far |
| 3 <input type="checkbox"/> Person eg er forlova med,
eller lev saman med
(utan formelt ekteskap) | 6 <input type="checkbox"/> Sysken, svigerforeldre, barnebarn,
svoger, svigerinne, svigerbarn, tante,
onkel, nevø, niese, besteforeldre |
| | 7 <input type="checkbox"/> Andre personar |

**2. Kva for trussamfunn
er De tilslutta?**

- | |
|---|
| 1 <input type="checkbox"/> Den norske kyrkja
(statskyrkja) |
| 2 <input type="checkbox"/> Trussamfunn utanfor
Den norske kyrkja |
| 3 <input type="checkbox"/> Ikkje tilslutta noko
trussamfunn |

3. Utanlandsk utdanning.

 Dette spørsmålet skal berre dei svare på som har teke
 utdanning utanfor Noreg.

 Dei som budde i Noreg i 1970 skal ikkje føre opp
 utanlandsk utdanning teke før 1970.

**Før opp viktigaste utdanninga, i kva for land ho er
 fullført, og kor lang skolegang De har i utlandet.**

Utdanning

Land

Samla skolegang i utlandet (talet på år)

**4. Kva var viktigaste kjelda Dykkar til livsopphald
i året frå 1. nov. -79 til 31. okt. -80?**
 Set berre eitt kryss.

- | | |
|---|--|
| 1 <input type="checkbox"/> Inntekta frå eige arbeid, eller arbeidet
til andre personar (t.d. ektemake, foreldre) | 4 <input type="checkbox"/> Stipend, lån, formue,
føderåd, leigeinntekt eller
anna formuesinntekt |
| 2 <input type="checkbox"/> Verneplikts-/sivilteneste | |
| 3 <input type="checkbox"/> Pensjon, trygd | |

**5. Utførte De inntektsgivande arbeid i minst
100 timar i året frå 1. nov. -79 til 31. okt. -80?**

 Arbeid som ein familiemedlem gjer i ei
 familiebedrift (t.d. gardsbruk, butikk) blir
 og rekna som inntektsgivande arbeid.

- | | |
|-------------------------------|--------------------------------|
| 1 <input type="checkbox"/> Ja | 2 <input type="checkbox"/> Nei |
|-------------------------------|--------------------------------|
- Sjå rettleinga.

Spørsmål 6 - 15 gjeld inntektsgivande arbeid. Berre dei som har svart "Ja" på spørsmål 5 skal svare på desse.
**6. Før opp namn og adresse på den arbeidsstaden (bedrifta) der De
utførte inntektsgivande arbeid lengst tid i året frå 1. nov. -79 til
31. okt. -80. Med bedrift meiner vi t.d. butikk, kontor, gardsbruk,
fabrikk e.l. Sjå rettleinga**

Namn

Adresse

Poststad

**7. Gjer greie for verksemda på denne
arbeidsstaden så nøye som råd er.**
 Skriv t.d. jordbruk, produksjon av møbel,
 leigebiltransport, bokhandel, sal av bilar e.l.

Verksemd:

**8. Kva for yrke (tittel) hadde De på
denne arbeidsstaden?**
 Skriv t.d. heimhjelp, rørlaggjar, sjuke-
 pleiar, damefrisør, reklamekonsulent,
 platearbeidar, reingjeringshjelp e.l.

Yrke:

**9. Korleis er /var De knytt til arbeidsstaden
De har nemnt i spørsmål 6?**

- | | |
|--|---|
| 1 <input type="checkbox"/> Som fast eller mellombels tilsett | 3 <input type="checkbox"/> Som familiemedlem
utan fast løn i
familiebedrift |
| 2 <input type="checkbox"/> Som sjølvstendig
(eigar) | |

10. Kor mange timar inntektsgivande arbeid utførte De i året frå 1. nov. -79 til 31. okt. -80?
 Ta med alt inntektsgivande arbeid De utførte i heile perioden.

- | | |
|--|--|
| 1 <input type="checkbox"/> 100 - 499
arbeidstimar | 3 <input type="checkbox"/> 1000 - 1299
arbeidstimar |
| 2 <input type="checkbox"/> 500 - 999
arbeidstimar | 4 <input type="checkbox"/> 1300 arbeidstimar
eller fleire |

H

11. Kor mange timar inntektsgivande arbeid utførte De i veka 25. - 31. okt.?

- | | | |
|---|---|---|
| 1 <input type="checkbox"/> Ingen, arbeide
ikkje denne veka | 2 <input type="checkbox"/> 1 - 9
timar | 4 <input type="checkbox"/> 20 - 29
timar |
| Arbeidde De ikkje denne
veka, skal De ikkje fylle
ut resten av skjemaet | 3 <input type="checkbox"/> 10 - 19
timar | 5 <input type="checkbox"/> 30 timar
eller fleire |

12. Kvar møtte De på arbeid i veka 25. - 31. okt.?

- | | |
|--|--|
| 1 <input type="checkbox"/> Eg møtte fast på same
arbeidsstaden/adressa som eg har
ført opp på spørsmål 6 | 3 <input type="checkbox"/> Eg møtte på
ulike stader
denne veka |
| 2 <input type="checkbox"/> Eg møtte fast på ein annan stad | Møtte De på ulike
stader denne veka,
skal De ikkje fylle ut
resten av skjemaet. |
- I kommune
-
- (Skriv namnet på kommunen)

**13. Kor ofte reiste eller gjekk De frå heimstaden
Dykkar til arbeidsstaden i veka 25. - 31. okt.?**
 Sjå rettleinga.

- | | |
|---|---|
| 1 <input type="checkbox"/> 1 gong | 3 <input type="checkbox"/> 4 gonger
eller fleire |
| 2 <input type="checkbox"/> 2 - 3 gonger | 4 <input type="checkbox"/> Var ikkje på
heimstaden
denne veka |

**14. Kor lang tid brukte De til vanleg frå heimstaden
Dykkar til arbeidsstaden (ein veg) i veka
25. - 31. okt.?**

- | | |
|--|--|
| 1 <input type="checkbox"/> 0 - 14 min. | 3 <input type="checkbox"/> 30 - 44 min. |
| 2 <input type="checkbox"/> 15 - 29 min | 4 <input type="checkbox"/> 45 min.
eller meir |

**15. Kva for transportmiddel brukte De til vanleg
frå heimstaden til arbeidsstaden (ein veg)
i veka 25. - 31. okt.?** Set fleire kryss om nødvendig.

- | | | |
|---------------------------------|--|--|
| 1 <input type="checkbox"/> Bil | 3 <input type="checkbox"/> Tog, trikk,
T-bane | 5 <input type="checkbox"/> Brukte sykkel.
Gjekk i meir
enn 10 min. |
| 2 <input type="checkbox"/> Buss | 4 <input type="checkbox"/> Båt | 6 <input type="checkbox"/> Anna |

The first part of the document discusses the general principles of the proposed system. It is intended to provide a comprehensive overview of the various aspects involved in the implementation of the new regulations. The following sections will detail the specific measures to be taken and the responsibilities of the various departments.

The second part of the document outlines the proposed changes to the existing laws and regulations. These changes are necessary to ensure that the system operates smoothly and efficiently. The proposed changes include the following:

- 1. The establishment of a new department to oversee the implementation of the system.
- 2. The revision of the existing laws and regulations to reflect the new requirements.
- 3. The appointment of qualified personnel to the various positions within the system.
- 4. The provision of adequate resources to support the system's operations.

The third part of the document discusses the expected benefits of the proposed system. It is anticipated that the system will result in a more efficient and effective administration of the various departments. The following are the expected benefits:

- 1. Increased efficiency in the processing of applications and requests.
- 2. Improved communication and coordination between the various departments.
- 3. Enhanced transparency and accountability in the system's operations.
- 4. Reduced costs and improved resource utilization.

The fourth part of the document discusses the challenges that may be encountered during the implementation of the system. It is recognized that there will be a period of adjustment and that some difficulties may arise. The following are the potential challenges:

- 1. Resistance to change from the various departments.
- 2. Limited resources and personnel.
- 3. Inadequate training and education for the personnel involved.
- 4. Unforeseen circumstances and complications.

The fifth part of the document discusses the steps that will be taken to address these challenges. It is anticipated that the following measures will be implemented:

- 1. The establishment of a committee to oversee the implementation process.
- 2. The provision of adequate training and education for the personnel involved.
- 3. The allocation of sufficient resources to support the system's operations.
- 4. The implementation of a system of regular communication and reporting.

The sixth part of the document discusses the timeline for the implementation of the system. It is anticipated that the system will be implemented over a period of six months. The following are the key milestones:

- 1. The establishment of the new department by the end of the first month.
- 2. The completion of the revision of the laws and regulations by the end of the second month.
- 3. The appointment of qualified personnel by the end of the third month.
- 4. The provision of adequate resources by the end of the fourth month.
- 5. The commencement of the system's operations by the end of the fifth month.
- 6. The completion of the implementation process by the end of the sixth month.

The seventh part of the document discusses the monitoring and evaluation of the system's performance. It is anticipated that the following measures will be implemented:

- 1. The establishment of a system of regular monitoring and reporting.
- 2. The implementation of a system of periodic evaluations.
- 3. The provision of adequate resources to support the monitoring and evaluation process.
- 4. The implementation of a system of corrective actions.

The eighth part of the document discusses the conclusion of the document. It is anticipated that the proposed system will result in a more efficient and effective administration of the various departments. The following are the key conclusions:

- 1. The proposed system is necessary to ensure that the various departments operate smoothly and efficiently.
- 2. The proposed changes to the laws and regulations are essential for the system's implementation.
- 3. The proposed measures to address the challenges are feasible and effective.
- 4. The proposed timeline for the implementation of the system is realistic and achievable.
- 5. The proposed measures for monitoring and evaluation are comprehensive and thorough.

Bustadskjema

Folke- og bustadteljing 1980

Undergitt
teiepliktStatistisk
Sentralbyrå
Folke-
teljingskontoret

Lovheimel

Stortingsvedtak av 16 november 1978, med heimel i lov nr. 2 av 25 april 1907

For kvart husvære skal det nyttast berre
ein svarkonvolutt. Alle personskjema og det utfylte
bustadskjemaet skal sendast samla i svarkonvolutten.SET KRYSS SLIK: IKKJE SLIK: BRUK HELST
BLYANT ELLER
BLÅ/SVART
KULEPENN.

H

1. Har andre som bur i husværet fått bustadskjema?

1 Nei 2 JaLes teksten under midten på
skjemaet før De held fram.2. Kor mange rom på 6m²
eller meir er det i husværet?
Ta ikkje med kjøkken, bad og gang

<input type="checkbox"/> 1 rom	<input type="checkbox"/> 5 rom
<input type="checkbox"/> 2 rom	<input type="checkbox"/> 6 rom
<input type="checkbox"/> 3 rom	<input type="checkbox"/> 7 rom
<input type="checkbox"/> 4 rom	<input type="checkbox"/> 8 rom eller fleire

3. Kor stort er husværet,
målt i kvadratmeter?

1 <input type="checkbox"/> Under 30m ²	5 <input type="checkbox"/> 60-79m ²
2 <input type="checkbox"/> 30-39m ²	6 <input type="checkbox"/> 80-99m ²
3 <input type="checkbox"/> 40-49m ²	7 <input type="checkbox"/> 100-129m ²
4 <input type="checkbox"/> 50-59m ²	8 <input type="checkbox"/> 130m ² eller meir

4. Kva slags eige-/leigeforhold er det til husværet?
Set berre eitt kryss.

1 <input type="checkbox"/> Eg/vi eig det gjennom burettslag, aksjeselskap e.l.	3 <input type="checkbox"/> Eg/vi leiger det ved vanleg leigekontrakt
2 <input type="checkbox"/> Eg/vi eig det aleine eller saman med andre	4 <input type="checkbox"/> Eg/vi leiger det gjennom arbeidet (tenestebustad)
5 <input type="checkbox"/> Eg/vi leiger det ei viss avgrensa tid	6 <input type="checkbox"/> Eg/vi leiger det på andre vilkår enn dei som er nemnde ovanfor

5. Kor stort kjøkken er det i husværet?

1 <input type="checkbox"/> Kjøkkenet er 6m ² eller større	3 <input type="checkbox"/> Det er ikkje kjøkken i husværet
2 <input type="checkbox"/> Kjøkkenet er mindre enn 6m ²	

6. Kva slags WC/do har dei som bur i husværet
tilgjenge til?

1 <input type="checkbox"/> Vassklosett i husværet	2 <input type="checkbox"/> Vassklosett utanfor husværet	3 <input type="checkbox"/> Annan do
--	--	-------------------------------------

7. Kva er viktigaste kjelda for oppvarming av husværet?

1 <input type="checkbox"/> Sentralvarme (radiatorar e.l.)	3 <input type="checkbox"/> Omnar for flytande brensel (olje, parafin e.l.)
2 <input type="checkbox"/> Elektriske omnar, varmekablar e.l.	4 <input type="checkbox"/> Omnar for fast brensel (ved, koks e.l.)

Spørsmål 8 - 15 nedanfor skal De og svare på

Dersom det er motteke eitt bustadskjema i
husværet, fyller De det ut og sender det tilbake
i svarkonvolutten saman med alle person-
skjema.Dersom fleire i husværet har motteke bustad-
skjema og svarkonvolutt, så gjer følgjande:

1. Ta kontakt med den (dei) andre som har motteke bustadskjema.
2. Fyll ut eitt av bustadskjema.
3. Send dette skjemaet saman med dei utfylte personskjema tilbake i same svarkonvolutten.

8. Er det pipe i husværet?

1 Ja 2 Nei9. Er det montert brenselomn
eller peis i husværet?1 Ja 2 Nei10. Er det bad eller dusj i
husværet?1 Ja 2 Nei11. Er det telefon i
husværet?1 Ja 2 Nei12. Rår nokon av dei som bur
i husværet over personbil?1 Ja 2 Nei

H

13. Kva slags hus ligg husværet i? Sjå rettleiinga.

1 <input type="checkbox"/> Våningshus knytt til gardsdrift (hovudbygning, kårbustad, forpaktarbustad e.l.)	5 <input type="checkbox"/> Anna bustadbygg med mindre enn 3 etasjar
2 <input type="checkbox"/> Frittliggjande einebustad (einebustad med minst ein halv meters avstand til næraste hus)	6 <input type="checkbox"/> Blokk, leigegård eller anna bustadbygg med 3 etasjar eller meir
3 <input type="checkbox"/> Hus i kjede, rekkjehus, terassehus eller vertikalt delt tomannsbustad	7 <input type="checkbox"/> Forretningsbygg, verkstadbygg e.l.
4 <input type="checkbox"/> Horisontalt delt tomannsbustad	8 <input type="checkbox"/> Hotell, pensjonat, aldersheim, barneheim, sjukehus, militærforlegning eller anna bygg for felleshushald

14. Når vart huset bygd?

1 <input type="checkbox"/> 1900 eller før	5 <input type="checkbox"/> 1946 - 1950
2 <input type="checkbox"/> 1901 - 1920	6 <input type="checkbox"/> 1951 - 1960
3 <input type="checkbox"/> 1921 - 1940	7 <input type="checkbox"/> 1961 - 1970
4 <input type="checkbox"/> 1941 - 1945	8 <input type="checkbox"/> 1971 - 1980

15. Kor mange husvære er det i huset? Rettleiinga fortel kva vi meiner med hus og husvære.

 1 husvære 2 husvære 3 husvære 4 husvære 5 husvære
Dersom det er 6 husvære eller fleire,
før opp talet her →