

KOMMUNEHEFTE



FOLKE- OG BOLIGTELLING 1980

0903 **ARENDAL**

STATISTISK SENTRALBYRÅ
KONGSVINGER




FOLKE- OG BOLIGTELLING
1. NOVEMBER 1980

0903 ARENDAL

STATISTISK SENTRALBYRÅ
KONGSVINGER 1982

ISBN 82-537-1699-0



FORORD

Hovedformålet med Folke- og bolig telling 1980 var å gi et bilde av befolkningen og levekårene i det norske samfunnet ved å se opplysninger om alder, kjønn, yrke, arbeid, inntekt, utdanning, boforhold o.l. i sammenheng.

Et annet viktig formål var å gi statistikk for mindre geografiske områder, som kommuner og deler av kommuner. De statistiske kommuneheftene gir de første resultatene fra tellingen for å dekke dette formålet. Flere resultater for den enkelte kommune i form av et sett upubliserte tabeller (en "tabellpakke"), vil foreligge kort tid etter at heftene er utgitt. Tabellene vil bli levert som utskrift på papir eller micro-fiche, etter brukerens ønske.


Når kommuneheftene for alle kommuner i et fylke er publisert, vil det bli laget et sammendrag for hele fylket med tabeller som svarer til dem som finnes i kommuneheftene. Når hele landet er dekket med kommunehefter, vil det også bli laget et sammendrag for hele landet. Tilsvarende sammendrag for fylkene og hele landet vil bli laget av den "tabellpakke" som er nevnt foran.

Resultatene fra Folke- og bolig telling 1980 vil ellers bli gitt i tabellpublikasjoner som vil kaste lys over spesielle emner, bl.a. sysselsetting, boligforhold, familier og husholdninger. Resultatene vil også bli vist i kart og diagrammer. Bl.a. vil det bli laget bosettingskart tilsvarende de som ble laget i samband med Folke- og bolig telling 1970.

Statistisk Sentralbyrå, Oslo/Kongsvinger, 18. mai 1982

Arne Øien

Johan-Kristian Tønder




INNHOOLD

	Side
Tabellregister	7
Tekstdel	
1. Opplegg og gjennomføring	8
1.1. Omfang	8
1.2. Grunnlag for statistikken	8
1.3. Datainnsamling	8
2. Feilkilder	9
3. Begreper og kjennemerker	9
3.1. Personkjennemerker	9
3.2. Familie- og husholdningstype	14
3.3. Boligkjennemerker	15
3.4. Inndelingen i grunnkretser	17
4. Bruk av tabellene	17
5. Merknader til tabellene	18
Tabelldel	19
Vedlegg	
1. Grunnkretser i 1980 og tellingskretser i 1970. Endringer i kommuneinndelingen fra 1970 til 1980	37
2. Kart over grunnkretsinnndelingen	39
3. Kart over tettsteder	41
4. Personskjema	43
5. Boligskjema	45

Standardtegn i tabeller

- : Tall kan ikke offentliggjøres
- Null



TABELLREGISTER

	Side
1. Folkemengden ved folketellingene 1801 - 1980	19
2. Folkemengden etter kjønn, ekteskapelig status og alder. 1/11 1980	19
3. Folkemengden etter trossamfunn/viktigste kilde til livsopphold, kjønn og alder. 1/11 1980	19
4. Personer 16-66 år etter yrkesaktivitet, arbeidstid, kjønn og høyeste utdanning. 1/11-79 - 31/10-80	20
5. Personer 16 år og over, etter yrkesaktivitet, arbeidstid, kjønn og alder. 1/11-79 - 31/10-80	21
6. Yrkesaktive 16 år og over, etter alder og næring. 1/11-79 - 31/10-80	21
7. Yrkesaktive 16 år og over, etter kjønn, arbeidstid og næring/yrkesfelt. 1/11-79 - 31/10-80	22
8. Yrkesaktive 16 år og over i arbeid i uka 25/10 - 31/10 1980, etter kjønn, arbeidstid i uken og næring/yrkesfelt	23
9. Yrkesaktive 16 år og over med fast oppmøteplass på arbeid i uka 25/10 - 31/10 1980, etter tallet på arbeidsreiser, reisetid og yrkesfelt/oppmøteplass	24
10. Yrkesaktive 16 år og over med fast arbeidsreise i uka 25/10 - 31/10 1980, etter reise- måte, oppmøteplass, tallet på arbeidsreiser og reisetid	25
11. Boliger etter hustype og tallet på rom. Bosatte etter tallet på rom i boligen. 1/11 1980	26
12. Boliger etter husets byggeår og hustype/eie-/leieform. Bosatte og rom, etter husets byggeår. 1/11 1980	26
13. Boliger etter viktigste kilde til oppvarming og byggeår/installasjon av pipe. Bosatte etter boligens viktigste kilde til oppvarming. 1/11 1980	27
14. Boliger etter sanitærutstyr og tallet på rom. Bosatte etter boligens sanitærutstyr. 1/11 1980	27
15. Boliger, rom og bosatte, etter hustype. 1/11 1980	28
16. Boliger etter eie-/leieform og areal. Bosatte etter eie-/leieforhold til boligen. 1/11 1980	28
17. Boliger, bosatte og rom, etter bosatte pr. rom i boligen. 1/11 1980	28
18. Boliger etter tallet på rom og tallet på bosatte. 1/11 1980	29
19. Familier og personer, etter familietype, husholdningstype og tallet på familier i hus- holdningen/yrkesaktivitet i familien. 1/11 1980	29
20. Familier og personer i privathusholdninger, etter familietype og eie-/leieforhold til boligen/tallet på rom i boligen. 1/11 1980	30
21. Tallet på privathusholdninger med utvalgte kjennetegn for boligstandard, og disponering av personbil. Bosatte i slike husholdninger, etter alder. 1/11 1980	30
22. Folkemengden etter alder, kjønn og type boligstrøk/grunnkrets. 1/11 1980	31
23. Yrkesaktive 16 år og over, etter næring, kjønn og type boligstrøk/grunnkrets. 1/11 1980 ..	33
24. Tallet på privathusholdninger med utvalgte kjennetegn for boligstandard, og disponering av personbil. Boligstrøk/grunnkrets. 1/11 1980	35

1. OPPLEGG OG GJENNOMFØRING

1.1. Omfang

Folke- og bolig telling 1980 omfatter alle personer (også utenlandske statsborgere) som ifølge Forskrifter om føringen og ordningen av folkeregistrene fastsatt av Statistisk Sentralbyrå den 26. november 1979, var registrert bosatt i Norge på tellingstidspunktet den 1. november 1980.

Boligtellingen har med alle privatboliger (private leieligheter mv.) hvor minst én person var registrert bosatt den 1. november 1980.

Boliger som var ubebodd eller som var bebodd bare av midlertidig tilstedeværende (f.eks. ugifte personer som oppholdt seg utenom foreldrenes hjem på grunn av skolegang, studier), omfattes ikke av tellingen. Det er heller ikke innhentet opplysninger om boliger for forpleide i aldershjem, pleiehjem, barnehjem og andre fellesinstitusjoner.

Enheten hus omfattes ikke av tellingen denne gang. Det gis likevel enkelte opplysninger om det huset som boligen ligger i. I avsnitt 3 er det gjort nærmere rede for bostedsbegrepet (det sted en person skal regnes som bosatt) og boligbegrepet.

1.2. Grunnlag for statistikken

De fleste opplysninger i folke- og bolig tellingen bygger på oppgaver gitt direkte av oppgaverne på egne skjemaer.

Personskjema ble sendt til alle personer som hadde fylt 16 år eller fylte 16 år i løpet av 1980, (se vedlegg 4).

For personer under 16 år fikk Statistisk Sentralbyrå de nødvendige opplysninger fra folkeregisteret i den enkelte kommune.

Opplysningene om den enkelte privatbolig er gitt på eget boligskjema, (se vedlegg 5).

Oppgavene over befolkningens utdanningsbakgrunn er hentet fra utdanningsopplysningene gitt i folketellingen 1970 og "Arkivet for påbegynt og avsluttet utdanning" i Statistisk Sentralbyrå som inneholder alle utdanninger som en person har avsluttet i Norge i perioden 1970 - 1980. I tillegg kommer oppgaver over utenlandsk utdanning gitt i folketellingen 1980.

Oppgaver over alder, kjønn og andre demografiske kjennetegn er hentet fra Det sentrale personregister i Statistisk Sentralbyrå.

Nødvendige oppgaver over de vernepliktige og sivile tjenestepliktige er innhentet gjennom Forsvarets overkommando og Administrasjonen for sivile tjenestepliktige.

Folke- og bolig telling 1980 ble gjennomført med hjemmel i Statistikkloven av 25. april 1907 og Stortingsvedtak av 16. november 1978.

1.3. Datainnsamling

Ved folketellingen i 1980 ble skjemaene sendt i posten direkte til den enkelte person. Før utsendingen tok til, ble navn og adresse påført skjemaene. Det var Det sentrale personregister som dannet grunnlaget for denne påføringen.

Hver person fikk tilsendt sitt eget personskjema sammen med en rettledning.

I tillegg fikk den eldste personen i familien et boligskjema. Med boligskjemaet fulgte også en svarkonvolutt.

Utfylte personskjema fra alle som bodde i boligen sammen med ett boligskjema ble sendt samlet tilbake i svarkonvolutt. Dersom det bodde flere familier i samme boligen, nyttet familiene samme svarkonvolutt og bare ett boligskjema ble utfylt. Innsamlingsmetoden gav derfor grunnlag for å danne bohusholdninger (se nedenfor) i folke- og bolig tellingen.

Den enkelte person er i tellingen regnet å ha sitt bosted i den bolig hvor vedkommende var registrert bosatt i folkeregisteret 1. november 1980. Innsamlingen av opplysningene viste at enkelte personer bodde i en annen bolig enn der de var registrert bosatt i folkeregisteret. Dette gjaldt bl.a. ugifte studenter og skoleelever som bodde på hybel og som sendte sitt personskjema i samme svarkonvolutt som hybelverten. Dette gjaldt også personer som hadde flyttet kort tid før 1. november 1980 og

som gav opp boligopplysninger på den nye adressen, mens flyttingen først ble registrert i folkeregistret etter 1. november 1980. I slike tilfelle ble personene likevel regnet som bosatt i den boligen/adressen de var registrert på i folkeregisteret 1. november 1980. I avsnitt 3 er det gjort rede for hvilket sted en person skal regnes som bosatt. I samme avsnitt er det også gjort rede for begrepet "bohusholdning".

De personer som ikke hadde svart på folketellings skjemaene til rett tid, fikk tilsendt en adressert purring.

De som ikke svarte på den adresserte purringen, ble oppsøkt av tellere som krevde inn oppgavene.

2. FEILKILDER

Under gjennomføring og bearbeiding av en statistisk telling vil det alltid kunne oppstå ulike feil som kan gi utslag i tellingsresultatene.

De fleste feilene oppstår vanligvis under oppgaveinnhenting og kommer av uriktige svar eller mangelfullt utfylte skjemaer.

Feil som oppstår under bearbeidingen er først og fremst knyttet til koding av opplysninger, i vårt tilfelle spesielt opplysningene om næring og yrke.

For å få et grunnlag til å vurdere hvor omfattende feilene er, ble det gjennomført en kvalitetskontrollundersøkelse i samband med tellingen.

Resultatene fra denne undersøkelsen blir publisert i serien Statistiske analyser. Resultatene er ventet å foreligge i løpet av 1982 og vil ta for seg sentrale kjennetegn fra boligdelen av tellingen, og kjennetegn for sysselsetting og arbeidsmarked.

3. BEGREPER OG KJENNEMERKER

3.1. Personkjennemerker

Når ikke annet er nevnt, refererer personopplysningene seg til 1. november 1980.

Bosted

Den enkelte person er i tellingen regnet å ha sitt bosted i den kommune og i den bolig hvor vedkommende var registrert som bosatt i folkeregisteret den 1. november 1980. Hovedregelen er at en person skal registreres som bosatt der vedkommende regelmessig tar sin døgnhvile.

De viktigste registreringsreglene er ellers:

Bostedsforhold	Skal registreres som bosatt i
Gift person som pga. arbeid, studier, avtjening av verneplikt e.l. oppholder seg utenom ektefellenes felles bolig	Ektefellenes felles bolig
Ugift person som pga. studier, skolegang eller avtjening av verneplikt oppholder seg utenom foreldrenes/forsørgers bolig	Foreldrenes/forsørgers bolig
Ugift person med eget arbeid og som vanligvis ikke bor hos foreldre/forsørger	Boligen der personen vanligvis bor
Person som pga. ferie, besøk hos kjente, forretningsreise e.l. er fraværende fra boligen der vedkommende vanligvis bor	Boligen der personen vanligvis bor
Person som er forpleid i barnehjem, aldershjem, pleiehjem eller er satt bort i privat pleie	Barnehjemmet, aldershjemmet, pleiehjemmet eller boligen hvor personen er i pleie
Person som er innlagt på sykehus eller anbrakt på arbeidsskole, arbeidsanstalt eller i fengsel	Boligen der personen var bosatt før innleggelsen eller anbringelsen

Personer som ikke kan henføres til en bestemt bolig, er regnet til gruppen "Uten fast bopel". Personer uten fast bopel er som regel registrert som bosatt i den kommunen hvor de sist hadde fast bosted.

I det følgende er begrepet "Bosatt" brukt i samme betydning som begrepet "Registrert bosatt".

Det er ikke innhentet opplysninger om midlertidig bosted. Det kan derfor ikke gis oppgaver over den tilstedeværende befolkning.

Opplysningene fra Folke- og bolig telling 1980 er ikke brukt til å justere opplysningene i folkeregistrene.

Alder

I fordelingen etter alder er den enkelte person gruppert etter alder pr. 31. desember 1980 (Alder = 1980 - fødselsår).

Ekteskapelig status

Det er brukt fire hovedgrupperinger etter ekteskapelig status, nemlig ugifte, gifte, skilte og enker/enkemenn.

Samboende

Med samboende menes personer som lever sammen (i ekteskapsliknende forhold) uten å ha inngått formelt ekteskap.

I gruppen samboende er regnet bare de personer som er registrert bosatt på samme adresse i folkeregisteret 1. november 1980.

Trossamfunn

Det er brukt tre grupperinger etter trossamfunn, nemlig "Den norske kirke", "Trossamfunn utenfor den norske kirke" og "Ikke tilsluttet trossamfunn"

Personer under 16 år er som regel gruppert sammen med sine foreldre. I de tilfelle foreldrene ikke tilhører samme gruppe, er imidlertid barna ført til gruppen for uoppgitt.

Utdanning

Oppgavene over utdanning omfatter enkeltutdanninger på hel- eller deltid av minst 5 måneders normal varighet.

For personer med flere enkeltutdanninger, er den utdanning som har lengst samlet varighet (normal varighet av enkeltutdanningen tillagt varigheten av den forutdanning som kreves) regnet som høyeste utdanning. Av utdanninger med lik samlet varighet, er den som antas å være av størst yrkesmessig betydning, oppfattet som personenes høyeste utdanning. Utdanningsgrupperingen er foretatt etter 1973-utgaven av Standard for utdanningsgruppering i offentlig norsk statistikk (Statistisk Sentralbyrås Håndbøker nr. 28).

Standarden er bygd opp som et pyramidisk klassifikasjonssystem.

Enkeltutdanningene er først ordnet i grove grupper som i standarden kalles utdanningsnivåer. Innenfor hvert nivå er det først foretatt en sortering etter fagfelt, dernest en finere sortering i faggrupper.

Inndelingen i nivåer eller hovedgrupper er foretatt på denne måte:

0. Ingen utdanning og utdanning på førskolenivå (utdanning for 6-åringer og mindre barn)
1. Utdanning på barneskolenivå (1-6 år, førskoleutdanning ikke medregnet)
2. Utdanning på ungdomsskolenivå (7-9 år)
3. Utdanning på gymnasnivå I (10 år)
4. Utdanning på gymnasnivå II (11-12 år)
5. Utdanning på universitets- og høgskolenivå I (13-14 år)
6. Utdanning på universitets- og høgskolenivå II (15-16 år)
7. Utdanning på universitets- og høgskolenivå III (17-18 år)
8. Utdanning på forskernivå (over 18 år)
9. Uoppgitt utdanning.

I tabellene over personenes høyeste utdanning fra folketellingen er gruppene 0 og 9 slått sammen til en gruppe.

Fagfelt er i standarden spesifisert slik:

1. Allment fagfelt
2. Humaniora og estetikk
3. Undervisning
4. Administrasjon, økonomi, samfunnsvitenskap og jus
5. Industri, håndverk, naturvitenskap og teknikk
6. Samferdsel
7. Helsevesen
8. Jordbruk, skogbruk og fiske
9. Tjenesteyting og forsvar.

I tabellene fra folketellingen er bare de viktigste fagfeltene under de forskjellige nivå- eller hovedgruppene spesifisert. De andre fagfelt er slått sammen til en gruppe.

I folketellingen 1970 ble det foretatt en tre-delning av standardens gymnasnivå etter utdanningsvarighet på henholdsvis 10 år, 11 år og 12 år.

I folketellingen 1980 følger inndelingen standardens gruppering, nemlig en gruppering på henholdsvis 10 år og 11-12 år.

Fagutdanninger avsluttet før 1972/73 og som ikke bygger på examen artium, kodes i tellingen 1980 med 8 års allmennutdanning som grunnlag. Fagutdanninger avlagt etter 1972/73 kodes med 9 år som grunnlag.

Viktigste kilde til livsopphold

Personer 16 år og over er gruppert etter den kilde til livsopphold som var viktigst de siste 12 månedene før tellingstidspunktet, dvs. fra 1. november 1979 fram til 1. november 1980. For personer under 16 år bosatt i privathusholdninger er inntekt fra andre personer alltid regnet som viktigste kilde til livsopphold.

For personer under 16 år bosatt i felleshusholdninger er pensjon, trygd regnet som viktigste kilde til livsopphold.

Med "inntekt av eget arbeid" er ment inntekt av egen yrkesaktivitet.

"Pensjon, trygd" omfatter syketrygd, arbeidsløshetsstrygd, forsørgertrygd, uføretrygd, alderstrygd, yrkesskadetrygd, krigspensjon, bedriftspensjon o.l.

Som "stipend, lån, formue, føderåd, leieinntekt eller annen formuesinntekt" regnes også utbetalinger i forbindelse med livsforsikring eller individuell pensjonsforsikring. Underhold fra andre enn privatpersoner (f.eks. stønader fra det offentlige, institusjoner eller bedrifter), unntatt pensjon og trygd regnes også med her.

Personer som har andre personers inntekt som viktigste kilde til livsopphold er gruppert under "inntekt av eget arbeid eller andre personers arbeid/inntekt". Dette gjelder uansett om inntekten kommer fra arbeid, pensjon, trygd eller stipend, lån mv.

Yrkesaktivitet

I Folke- og bolig telling 1980 er det innhentet oppgaver om yrkesaktiviteten både for de siste 12 månedene før tellingstidspunktet og den siste uka før tellingstidspunktet.

Som yrkesaktivitet er regnet alt arbeid som blir utført mot betaling i form av lønn, inntekt av egen bedrift, provisjon, honorarer o.l. Arbeid som familiemedlem uten fast lønn i familiebedrift (f.eks. gårdsbruk, butikk) og verneplikts-/siviltjeneste er også regnet som yrkesaktivitet.

Som yrkesaktive de siste 12 månedene er regnet personer 16 år og over som utførte yrkesaktivitet av minst 100 timers varighet i denne perioden.

Som yrkesaktive den siste uka før tellingstidspunktet er regnet personer 16 år og over som utførte yrkesaktivitet av minst 1 times varighet i denne uka. Personer som var midlertidig borte fra arbeidet hele uka på grunn av sykdom, permisjon, ferie e.l. er ikke regnet med blant de yrkesaktive.

Arbeidstid

Det er innhentet oppgaver over arbeidstida både for de siste 12 månedene før tellingstidspunktet og den siste uka før tellingstidspunktet.

Arbeidstida omfatter all tid som er medgått til yrkesaktivitet. Arbeidstid som har gått med til forberedelse i tillegg til ordinær arbeidstid, er også regnet med (f.eks. forberedelser i tillegg til ordinær undervisningstid for lærere). Tid som er brukt til skolearbeid, studier og husarbeid for egen familie, er ikke regnet med.

Fravær på grunn av sykdom, permisjon, ferie e.l. er heller ikke regnet med i arbeidstida.

Generelt om grupperingen etter næring, yrke og yrkesstatus

Personer 16 år og over med yrkesaktivitet er gruppert på næring etter arten av virksomheten til den bedrift der den enkelte arbeide hele tiden eller lengst tid de siste 12 månedene før tellingstidspunktet. Disse personene er videre gruppert på det yrke og den yrkesstatus som de hadde hele tiden eller lengst tid i denne bedriften i 12-månedersperioden.

Personer 16 år og over med yrkesaktivitet siste uka før tellingstidspunktet er gruppert etter den næring og det yrke vedkommende oppgav å ha hatt i den bedriften som den enkelte arbeide hele tiden eller lengst tid de siste 12 månedene før tellingstidspunktet. Det er således ikke innhentet særskilte oppgaver om de yrkesaktives næring og yrke for den siste uka før tellingstidspunktet.

Næring

Næringsgrupperingen er foretatt etter 1978-utgaven av Standard for næringsgruppering i offentlig norsk statistikk (Statistisk Sentralbyrå's Håndbøker nr. 9).

Denne standarden er i samsvar med International Standard Industrial Classification of All Economic Activities (ISIC).

I standarden er grupperingssystemet utformet som et femsifret pyramidisk system hvor hvert siffer angir et grupperingsnivå. De fem nivåene er gitt følgende betegnelser:

Næring	1-sifret kode
Næringsområde	2-sifret kode
Næringshovedgruppe	3-sifret kode
Næringsgruppe	4-sifret kode
Næringsundergruppe	5-sifret kode

Næringene på 1-sifret nivå har følgende 9 inndelinger:

1. Jordbruk, skogbruk, fiske og fangst
2. Bergverksdrift
3. Industri
4. Kraft- og vannforsyning
5. Bygge- og anleggsvirksomhet
6. Varehandel, hotell- og restaurantvirksomhet
7. Transport, lagring, post og telekommunikasjoner
8. Bank- og finansieringsvirksomhet, forsikringsvirksomhet, eiendomsdrift og forretningsmessig tjenesteyting
9. Offentlig, sosial og privat tjenesteyting.

En oversikt over den videre inndeling i næringsområder mv. finnes i Standard for næringsgruppering.

Næringsgrupperingen i 1980-tellingen er ikke direkte sammenliknbar med næringsgrupperingen i 1970-tellingen. Årsaken til dette er overgangen til ny standard for næringsgruppering i 1972. I folketellingen 1970 ble næringsgrupperingen foretatt etter 1960-utgaven av Standard for næringsgruppering.

Tabeller med sammenliknbare tall mellom tellingene i 1970 og 1980 vil bli publisert en tid etter kommuneheftene i de såkalte "tabellpakkene". Næringsoppgaver med resultater fra 1970-tellingen gruppert etter 1978-utgaven av Standard for næringsgruppering, vil da bli gitt. I folketellingen 1980 gis det næringsoppgaver ned på næringsgruppe (3-sifret kode).

Yrke

Yrkesgrupperingen er foretatt etter Standard for yrkesgruppering i offentlig norsk statistikk (utgitt av Arbeidsdirektoratet i 1965). Standarden følger i prinsippet 1958-utgaven av International Standard Classification of Occupations (ISCO).

Standarden er bygd opp slik at nær beslektede yrker er ført sammen til såkalte yrkesgrupper, som igjen danner yrkesområder. Disse yrkesområdene er ført sammen til yrkesfelt.

Hvert yrke i klassifiseringen er betegnet med 5-sifret kodenummer:

første siffer angir yrkesfeltet
 første og annet siffer angir yrkesområde
 første - tredje siffer angir yrkesgruppe
 første - femte siffer angir yrke.

Til folketellingen 1980 har Statistisk Sentralbyrå ført nye yrker inn i denne standarden. Den inndelingen i yrkesgrupper som er brukt i 1965-utgaven, er stort sett brukt også her. Videre er en del yrkesgrupper slått sammen og noen er splittet i flere grupper. En ny 3-siffergruppe er tatt med for olje- og gassarbeid. Dessuten er ledende tjenestemenn i kommunal- og fylkeskommunal administrasjon og forvaltning skilt ut som ny gruppe.

Gruppene "Lærere" og "Faglærere i praktiske yrker" er slått sammen til en gruppe.

Oppgaver over yrke er i tellingen gitt med på yrkesgruppe (3-sifret kode).

Yrkesstatus

I tellingen er det brukt følgende tre grupperinger etter yrkesstatus:

1. Fast eller midlertidig ansatt
2. Selvstendig
3. Familienmedlem uten fast lønn i familiebedrift.

Personer (også medeiere) som arbeide i firmaer organisert som aksjeselskap, andelslag eller annen selskapsform med begrenset ansvar, er alltid regnet som ansatte.

En person er regnet som selvstendig dersom vedkommende drev virksomhet alene for egen regning eller sammen med andre med ubegrenset ansvar (f.eks. i ansvarlig selskap).

Gruppen "Familie-medlem uten fast lønn i familiebedrift" omfatter personer som arbeide i familievirksomhet uten fast avtalt lønn og som verken var eier eller medeier i virksomheten. Et familie-medlem uten fast lønn kan imidlertid ha vederlag for arbeidet i form av kost og losji, andel av overskott e.l.

I de tilfelle hvor ektefeller arbeide i felles virksomhet (f.eks. gårdsbruk) som ikke var organisert som aksjeselskap e.l., er den ene ektefellen regnet som selvstendig og den andre som familie-medlem uten fast lønn i familiebedrift, med mindre begge ektefellene var registrert som eiere av virksomheten.

Generelt om oppmøteplass, reisehyppighet, reisetid og transportmåte

Kjennmerkene gjelder personer 16 år og over med yrkesaktivitet i siste uka før tellingstidspunktet.

Reisehyppighet, reisetid og transportmåte gjelder yrkesaktive personer med fast oppmøteplass (se oppmøteplass).

Reisetid og transportmåte gjelder yrkesaktive personer med fast arbeidsreise (se reisehyppighet).

Oppmøteplass

Med oppmøteplass forstår en det stedet hvor vedkommende møtte fram ved arbeidsskjemaets start.

Personer 16 år og over med yrkesaktivitet siste uka før tellingstidspunktet er gruppert etter kommunen den faste oppmøteplassen lå i (rute 1 og 2 i personskjemaet).

Personer som i denne uka møtte på ulike arbeidssteder, var til sjøs e.l., er ikke regnet å ha fast oppmøteplass (rute 3 i personskjemaet).

Reisehyppighet

Med reisehyppighet forstås en det antall ganger vedkommende reiste fra hjemsted til arbeidssted den siste uka før tellingstidspunktet.

Hjemsted er alltid regnet som den boligadresse vedkommende er registrert bosatt på i folkeregisteret. For personer som bodde midlertidig på f.eks. hybel eller brakke i denne uka, er reisen mellom hybel, brakke og arbeidssted ikke medregnet.

For personer som var registrert bosatt på arbeidsstedet er det regnet hvor mange dager vedkommende var på arbeid siste uka før tellingstidspunktet.

Med "fast arbeidsreise" menes personer med fast oppmøteplass og som reiste minst en gang fra hjemsted til arbeidssted i uka før tellingstidspunktet.

Reisetid

Reisetid er reisetiden fra hjemsted (registrert boligadresse) til arbeidssted. Reisetiden er regnet én vei. I reisetiden er gangtid og ventetid under reisen tatt med. Det samme gjelder faste gjøremål som f.eks. å bringe barn til barnehage, dagmamma e.l. Tilfeldige gjøremål og forsinkelser er ikke regnet med.

For pendlere som bodde midlertidig på f.eks. hybel, brakke e.l., er reisetiden regnet fra hjemstedet og fram til arbeidsstedet.

Transportmåte

Med transportmåte forstås de transportmidler vedkommende til vanlig nyttet én vei fra hjemsted til arbeidssted siste uka før tellingstidspunktet.

For personer som ikke reiste på samme måte hver dag, er det regnet med den reisemåten vedkommende nyttet flest dager.

3.2. Familie og husholdningstype

Grupperingene på familie og husholdningstype refererer seg til tellingstidspunktet den 1. november 1980.

Familie

Til én og samme familie er regnet:

1. Ektepar og eventuelle ugifte barn registrert bosatt i samme privatbolig, aldershjem, pleiehjem, e.l.
2. Far/mor med ugifte barn registrert bosatt i samme privatbolig, aldershjem, pleiehjem, pensjonat, hotell e.l.
3. Hver enkelt person som ikke hører inn under noen av de to gruppene som er spesifisert ovenfor (bl.a. personer uten fast bopel). Disse personene danner således hver for seg egen familie (familie med én person).

I familier med ektepar er også tatt med eventuelle ugifte barn av bare den ene ektefellen og ugifte adoptivbarn og stebarn, men ikke fosterbarn.

Av reglene som er nevnt foran går det fram at personer (f.eks. ektefeller) som ikke var registrert bosatt i samme privatbolig, aldershjem, pleiehjem, e.l., aldri er gruppert under samme familie. Videre går det fram at gifte, separerte, skilte, enker og enkemenn ikke i noen tilfelle er regnet til samme familie som foreldrene. Når f.eks. et ektepar bor sammen med en skilt datter, danner ektefellene egen familie og datteren egen familie. Ellers kan nevnes at ugifte søsken som har felles bolig, der ingen av foreldrene er bosatt, hver for seg er regnet som særskilt familie.

Husholdningstype

Det er skilt mellom to husholdningstyper, nemlig privathusholdning og felleshusholdning.

Gruppen "Privathusholdning" omfatter personer som var registrert som bosatt i privat bolig. Denne husholdningstypen er videre splittet opp etter tallet på familier i husholdningen. Som husholdningsenhet er her regnet bolighusholdning. Denne omfatter alle bosatte i samme bolig. Av dette følger at antall privathusholdninger er det samme som antall boliger i tellingen.

Til felleleshusholdning er regnet forpleide som var registrert bosatt i aldershjem, barnehjem, pleiehjem e.l.

Betjeningspersonale bosatt ved felleleshusholdninger er alltid gruppert under privathusholdning. Det samme gjelder militært personell som var bosatt i militærforlegning.

3.3. Boligkjennemerker

Boligkjennemerkene refererer seg til den boligen der den enkelte var registrert bosatt 1. november 1980.

Bolig (leilighet mv.)

Med leilighet menes f.eks. rekkehusleilighet, leilighet i tomannsbolig, leilighet i leiegård, blokkleilighet, hybelleilighet og hybel med egen inngang. Enebolig regnes også som leilighet.

Hybler uten egen inngang er som hovedregel ikke regnet som egen leilighet.

I hybelbygg er imidlertid hver enkelt hybel alltid regnet som leilighet. Dette gjelder også når flere hybler har felles gang, hall, bad og/eller kjøkken.

Videre er hybler for sykepleiere, legeboliger og rom som disponeres av privathusholdninger i sykehus, militærforlegninger eller felleleshusholdninger, alltid regnet som egne leiligheter.

Til en bolig er som hovedregel regnet rom som er bygd (eller ombygd) til bruk for én eller flere personer med fellesskap i kost og losji, og hvor det er adkomst til rommene (rommet) uten at en må gå gjennom en annen bolig.

En bolig vil derfor som regel falle sammen med begrepet leilighet.

I enkelte tilfelle vil en bolig omfatte mer enn én leilighet. Dersom f.eks. ugifte barn bor i egen leilighet (hybel med egen inngang e.l.), men på samme adresse som foreldrene, er som hovedregel barna regnet å høre til samme bolig som foreldrene. I dette tilfelle utgjøres boligen av leiligheten som foreldrene bor i og leiligheten barna bor i. Bare dersom barna er registrert som egen familie i folkeregisteret, er leilighetene regnet som særskilte boliger.

Hybler uten egen inngang som ikke ligger i hybelbygg, institusjon e.l. og som bebos av personer som er registrert i folkeregisteret på vedkommende adresse, er alltid regnet til samme bolig som hovedleiligheten.

Med privatbolig er ment boliger som ikke er bebodd av forpleide i aldershjem, barnehjem og andre felleleshusholdninger. Boliger for ansatte (f.eks. sykepleiere) ved institusjoner er således regnet som privatboliger. Det samme gjelder boliger for befal mv. i militærforlegninger.

Det er ikke innhentet oppgaver for boliger som ikke er privatboliger.

I tabellene er "privatboligene" for enkelthets skyld kalt "boliger".

Rom

Oppgavene over tall på rom refererer seg til boliger som er med i tellingen, og omfatter beboelsesrom på 6 m² eller mer, og som kan nyttes året rundt. Kjøkken, bad, entré, hall, alkove, hems, trimrom, vaskerom og rom som bare nyttes til næringsvirksomhet (f.eks. kontor) er ikke med.

I 1980-tellingen er det ikke innhentet spesifiserte oppgaver over antall rom i boliger med "mer enn 8 rom", slik som det ble gjort i tellingen i 1970.

I oppgavene for "rom i alt" er tallene for antall rom i boliger med mer enn 8 rom derfor beregnet. For hver enkelt kommune er det laget gjennomsnittstall fra 1970-tellingen, (dvs. gjennomsnittlig antall rom i boliger med mer enn 8 rom). Dette gjennomsnittstallet er brukt for å fastlegge antall rom for boliger med mer enn 8 rom i 1980-tellingen.

Areal

Med boligens areal er ment nettoareal. I tillegg til beboelsesrom på 6 m² eller mer er også tatt med kjøkken, bad, entré, hall o.l.

Rom som er felles for to eller flere boliger, f.eks. felles gang, hall, bad e.l., er ikke regnet med i arealet.

Eie-/leieform

Som eiere er også regnet personer som eier aksje eller andel som gir boret.

Med "vanlig leiekontrakt" menes at vedkommende leier en bolig av en eier etter de regler og avtaler som følger av husleieloven. Vanlig leieforhold uten skriftlig kontrakt er også regnet med her.

Kjøkken

Med kjøkken menes i tellingen en del av boligen som er avgrenset fra andre deler av den, og hvor det er installert utstyr til matlaging for beboerne. Kjøkkenet kan være et eget rom, men trenger ikke være det.

Dersom flere boliger har felles kjøkken, f.eks. hybler i et hybelbygg, er alle boligene regnet å være uten kjøkken.

I størrelsen på kjøkkenet er også medregnet gulvplass til benker, skap o.l.

Viktigste kilde til oppvarming

Dersom to eller flere kilder er like viktige for boligens oppvarming, er begge (alle) disse regnet med.

Husholdningen disponerer bil

Med å disponere bil menes i tellingen å eie/leie bil eller å ha mulighet til privat bruk av f.eks. firmabil.

Stasjonsvogn og varevogn er regnet som personbil bare dersom den brukes også til privatkjøring.

Hustype

Som hus er som hovedregel regnet bygninger som fra kjeller til loft er atskilt fra andre bygninger.

Hver enkelt blokk er derimot regnet som ett hus, selv om det fra kjeller til loft er skillevegg(er) uten gjennomgang i blokken.

I rekkehus er hele rekken av boliger regnet som ett hus.

Som frittliggende enebolig er regnet enebolig med minst en halv meters avstand til nærmeste hus.

Som hustype "enebolig" er også regnet frittliggende eneboliger som inneholder en hybelleilighet, og/eller der ett eller flere rom er brukt som hybel.

Rekkehus er hus med leiligheter som har minst én vegg eller en del av en vegg felles med en annen leilighet. Hus i kjede er hus som er forbundet med et annet hus med garasje, carport, svalgang o.l. Terrassehus er hus med leiligheter som er bygd sammen i en bakkeskråning, og der flere av leilighetene har hele eller deler av taket til leiligheten under som terrasse.

Horisontalt delt tomannsbolig er hus med to vanlige leiligheter (som kan ha ulik størrelse) og hvor den ene leiligheten ligger i en etasje over den annen.

Annet boligbygg med mindre enn 3 etasjer omfatter også eneboliger med mindre enn en halv meters avstand mellom husene.

Gruppen "forretningsbygg mv." omfatter hus hvor halvparten eller mindre av golvarealet nyttes til privatbolig.

Som bygg for felleleshusholdning er regnet hus hvor det for bosatte og/eller midlertidig tilstedeværende er organisert felleleshusholdning.

Opgaver over tall på boliger, rom og bosatte i bygg for felleleshusholdning omfatter bare privatboliger, rom og bosatte i disse boligene.

Byggeår

Med byggeår menes det året da minst halvparten av boligene i huset var ferdig til innflytting. Hus som er ombygd, er gruppert etter opprinnelig byggeår.

Gjennomsnittstall

Bosatte pr. bolig er lik tallet på bosatte i privatboliger dividert med tallet på privatboliger.

Rom pr. bolig er lik tallet på rom (kjøkken ikke medregnet) i privatboliger dividert med tallet på disse boligene.

Bosatte pr. rom er lik tallet på bosatte i privatboliger dividert med tallet på rom (kjøkken er ikke medregnet) i privatboliger.

3.4. Inndelingen i grunnkretser

Grunnkretsinnndelingen til bruk i folketellingen er foretatt av Byrået i samarbeid med kommunene og brukere av statistikk på regionalt nivå.

Følgende kriterier er lagt til grunn for utarbeidningen av grunnkretsene:

1. Utgangspunktet for grunnkretsinnndelingen er som regel inndelingen i folketellingskretser i 1970. Dersom inndelingen fra 1970 er endret, er det lagt vekt på at grupper av grunnkretser kan sammenliknes med en eller flere tidligere folketellingskretser.
2. Grunnkretsene er utformet slik at de kan være stabile over en rimelig tidsperiode.
3. Grunnkretsene skal bestå av et sammenhengende geografisk område.
4. Grunnkretsene bør være mest mulig ensartet når det gjelder natur- og næringsgrunnlag, kommunikasjonsforhold og bygningsmessig struktur.
5. Folketall og areal bør ikke variere for sterkt. Folketallet kan variere fra under 100 i sterkt spredtbygde strøk til over 1 000 i de tettest utbygde byområdene.

Fordi grunnkretsinnndelingen skal være mest mulig stabil, er den ikke knyttet sammen med en avgrensning av tettbygde strøk, da disse grensene stadig må endres.

Tettstedsavgrensningen er ført videre uavhengig av grunnkretsinnndelingen. Retningslinjene for tettstedsavgrensningen følger i store trekk den som ble praktisert i 1960 og 1970. Hovedkriteriet ved avgrensningen av tettsted er at avstanden mellom husene i en husklynge ikke skal være over 50 meter, men det er tillatt skjønnsmessige avvik for områder som ikke kan eller skal bebygges som f.eks. lagerplasser, idrettsanlegg, parker o.l. Området må ha minst 200 bosatte på tellingstidspunktet.

Det er ikke stilt noe krav om at grensene for grunnkretsene skal falle sammen med grensene for kirkesogn, skole- eller valgkretser.

Opgaver over grunnkretser grupperes også til delområder (bydeler/bygdslag). Disse delområdene består vanligvis av 1 000-3 000 personer i spredtbygde strøk og 3 000-5 000 personer i tettbygde strøk. Et delområde kan f.eks. være et område som sogner til et lokalt sentrum i en kommune.

En oversikt som viser forholdet mellom grunnkretser i 1980 og tellingskretser i 1970, er vist i vedlegg 1.

Kart som viser omfanget av grunnkretsene og tettstedsavgrensningene som det blir gitt resultater for i dette heftet, er vist i vedleggene 2 og 3.

For en nærmere orientering om grunnkretsene mv. vises til heftene "Grunnkretser og tettsteder. Dokumentasjon 1980".

4. BRUK AV TABELLENE

Dette heftet inneholder tabeller for den enkelte kommune. Tabellene i kommuneheftene er inndelt i seks hovedgrupper.

Tabellene 1-3 gir resultater for enkelte demografiske kjennetegn.

Tabellene 4-10 gir hovedresultater for utdanning, yrke, næring, arbeidstid mv. Tabellene 4-7 refererer seg til de siste 12 månedene før tellingstidspunktet. Tabellene 8-10 gir oppgaver for kjennemerker som knytter seg til siste uka før tellingstidspunktet.

Tabellene 11-18 gir resultater for boligdelen av tellingen.

Tabellene 19-21 gir resultater for familier og privathusholdninger.

Tabellene 22-24 gir hovedresultater for befolkning, yrkesaktivitet og boliger på grunnkrets.

5. MERKNADER TIL TABELLENE

Tabell 1:

I tabell 1 har en generelt tatt sikte på å gi tall tilbake til 1801 etter kommuneinndelingen i 1980. Over et så langt tidsrom har det imidlertid skjedd så mange endringer i kommuneinndelingen at det for de fleste kommuner er vanskelig å gi en sammenliknbar tallserie for hele perioden. For de folketellingene hvor det ikke har vært mulig å gi eksakte folketall, inneholder tabellen tall som er beregnet av Norsk Samfunnsvitenskapelig Datatjeneste. Disse tallene er framkommet ved at folketallene for tidligere år er justert på basis av antall personer som blir overført fra en kommune til en annen ved grensereguleringer. Det henvises til NSD for nærmere dokumentasjon.

I 1902 ble Barbu herred slått sammen med Arendal. Barbu ble skilt ut som eget herred fra Austre Moland herred i 1878.

1)
 TABELL 1. FOLKEMENGDEN VED FOLKETELLINGENE 1801 - 1980

ÅR	FOLKE- MENGDE	ÅR	FOLKE- MENGDE	ÅR	FOLKE- MENGDE	ÅR	FOLKE- MENGDE	ÅR	FOLKE- MENGDE	ÅR	FOLKE- MENGDE
1801 ..	(3621)	1835 ..	(4418)	1865 ..	(7618)	1900 ..	11130	1930 ..	10351	1960 ..	11425
1815 ..	(3471)	1845 ..	(5080)	1875 ..	(9205)	1910 ..	10315	1946 ..	11570	1970 ..	11704
1825 ..	(4136)	1855 ..	(6049)	1890 ..	11671	1920 ..	10269	1950 ..	11751	1980 ..	11501

1) TALLENE I PARENTES ER BEREGNEDE TALL FRA NORSK SAMFUNNSVITENSKAPELIG DATATJENESTE. SE ELLERS MERKNADER TIL TABELL 1 PÅ SIDE 18.

TABELL 2. FOLKEMENGDEN ETTER KJØNN, EKTESKAPELIG STATUS OG ALDER. 1/11 1980

ALDER	I ALT	MENN					KVINNER				
		I ALT	UGIFTE	GIFTE	ENKEMENN	SEPARERTE OG SKILTE	I ALT	UGIFTE	GIFTE	ENKER	SEPARERTE OG SKILTE
I ALT	11501	5342	2371	2588	143	240	6159	2460	2598	763	338
0- 6 ÅR ..	986	501	501	-	-	-	485	485	-	-	-
7-15 " ..	1410	688	688	-	-	-	722	722	-	-	-
16-19 " ..	663	328	327	1	-	-	335	328	7	-	-
20-24 " ..	863	419	354	61	-	4	444	279	147	1	17
25-29 " ..	871	412	167	214	-	31	459	122	294	-	43
30-39 " ..	1434	750	118	561	1	70	684	76	515	5	88
40-49 " ..	1063	518	54	409	2	53	545	41	433	20	51
50-59 " ..	1317	610	63	494	15	38	707	72	516	65	54
60-66 " ..	1035	434	36	360	13	25	601	75	369	123	34
67-69 " ..	382	166	17	131	10	8	216	45	89	71	11
70-79 " ..	1007	379	33	280	56	10	628	122	193	284	29
80 ÅR OG OVER	470	137	13	77	46	1	333	93	35	194	11

TABELL 3. FOLKEMENGDEN ETTER TROSSAMFUNN/VIKTIGSTE KILDE TIL LIVSOPPHOLD, KJØNN OG ALDER. 1/11 1980

KJØNN OG ALDER	I ALT	TROSSAMFUNN				VIKTIGSTE KILDE TIL LIVSOPPHOLD					
		DEN NORSKE KIRKE	TROS- SAMFUNN UTENFOR DEN NORSKE KIRKE	IKKE TIL- SLUTTET NOE TROS- SAMFUNN	UOPP- GITT TROS- SAMFUNN	INNTEKT AV EGET ELLER ANDRE PERSONERS ARBEID	PENSJON/ TRYGD	STIPEND, LÅN, FORMUE E.L.	VERNE- PLIKTS-/ SIVIL- TJENESTE	UOPPGITT KILDE TIL LIVSOPP- HOLD	
I ALT	11501	9188	1277	369	667	7950	2517	291	64	679	
MENN	5342	4245	532	233	332	3924	911	167	64	276	
0- 6 ÅR ..	501	352	49	18	82	500	1	-	-	-	
7-15 " ..	688	525	49	17	97	685	3	-	-	-	
16-19 " ..	328	266	38	14	10	270	5	14	2	37	
20-24 " ..	419	352	35	21	11	240	8	93	55	23	
25-29 " ..	412	306	38	36	32	340	5	32	5	30	
30-39 " ..	750	602	72	51	25	674	22	10	2	42	
40-49 " ..	518	421	57	24	16	450	32	1	-	35	
50-59 " ..	610	507	65	20	18	484	80	3	-	43	
60-66 " ..	434	357	50	12	15	239	158	10	-	27	
67-69 " ..	166	141	13	5	7	28	127	1	-	10	
70-79 " ..	379	309	47	13	10	12	346	2	-	19	
80 ÅR OG OVER ...	137	107	19	2	9	2	124	1	-	10	
KVINNER ..	6159	4943	745	136	335	4026	1606	124	-	403	
0- 6 ÅR ..	485	346	37	10	92	484	1	-	-	-	
7-15 " ..	722	553	54	12	103	716	6	-	-	-	
16-19 " ..	335	272	47	9	7	276	12	14	-	33	
20-24 " ..	444	358	48	22	16	309	32	68	-	35	
25-29 " ..	459	361	60	24	14	387	30	18	-	24	
30-39 " ..	684	550	86	26	22	575	55	5	-	49	
40-49 " ..	545	466	65	7	7	472	36	5	-	32	
50-59 " ..	707	590	90	11	16	509	110	9	-	79	
60-66 " ..	601	501	81	6	13	265	250	1	-	85	
67-69 " ..	216	173	33	2	8	26	178	2	-	10	
70-79 " ..	628	501	99	4	24	6	589	2	-	31	
80 ÅR OG OVER ...	333	272	45	3	13	1	307	-	-	25	

TABELL 4. PERSONER 16-66 ÅR ETTER YRKESAKTIVITET, ARBEIDSTID, KJØNN OG HØYESTE UTDANNING. 1/11 79 - 31/10 80

KJØNN OG HØYESTE UTDANNING	IKKE YRKESAKTIVE				YRKESAKTIVE						
	I ALT	AV DETTE GIFTE			100-499 TIMER		500-999 TIMER		1 000 TIMER OG OVER		UOPP-GITT ARB.-TID
		I ALT	I ALT	I ALT	I ALT	AV DETTE GIFTE	I ALT	AV DETTE GIFTE	I ALT	AV DETTE GIFTE	
I ALT	7246	1917	1125	5329	829	338	626	393	3597	2393	277
MENN I ALT	3471	500	196	2971	291	58	176	58	2361	1709	143
BARNESKOLENIVÅ, 1-6 ÅR	-	-	-	-	-	-	-	-	-	-	-
UNGDOMSSKOLENIVÅ, 7-9 ÅR, I ALT .	1290	274	107	1016	127	17	63	22	751	546	75
FOLKESKOLEUTDANNING	570	162	78	408	13	11	25	11	331	255	39
9-ÅRIG UNGDOMSSKOLE	250	65	3	185	98	2	25	-	56	16	6
UNGDOMSSKOLENIVÅ ELLERS	470	47	26	423	16	4	13	11	364	275	30
GYMNASNIVÅ I, 10 ÅR, I ALT	665	88	34	577	35	13	34	9	486	336	22
ALLMENT FAGFELT	241	23	8	218	9	6	7	3	194	154	8
INDUSTRI, HÅNDVERK OG TEKNIKK .	201	30	6	171	15	3	13	2	134	67	9
SAMFERDSEL	71	13	7	58	3	1	5	2	48	36	2
HELSEVERN	3	1	-	2	:	:	:	:	:	:	:
JORDBRUK, SKOGBRUK OG FISKE ...	15	2	1	13	:	:	:	:	11	:	:
TJENESTEYTING OG FORSVAR	78	9	8	69	3	2	5	2	58	45	3
GYMNASNIVÅ I ELLERS	56	10	4	46	4	1	3	-	39	25	-
GYMNASNIVÅ II, 11-12 ÅR, I ALT ..	844	83	39	761	82	19	46	13	608	403	25
ALLMENT FAGFELT	220	20	3	200	43	2	16	1	137	79	4
ADMINISTRASJON OG ØKONOMI	70	2	-	68	8	1	-	-	57	34	3
INDUSTRI, HÅNDVERK OG TEKNIKK .	310	26	11	284	16	5	13	4	249	169	6
SAMFERDSEL	165	27	19	138	13	11	13	7	103	82	9
HELSEVERN	3	-	-	3	-	-	-	-	3	3	-
JORDBRUK, SKOGBRUK OG FISKE ...	14	1	-	13	2	-	1	-	9	2	1
TJENESTEYTING OG FORSVAR	52	3	3	49	-	-	3	1	45	29	1
GYMNASNIVÅ II ELLERS	10	4	3	6	-	-	-	-	5	5	1
UNIVERSITETS- OG HØGSKOLENIVÅ I, 13-14 ÅR I ALT	329	16	3	313	36	5	16	3	249	197	12
UNDERVISNING	32	-	-	32	2	1	2	2	28	26	-
ADMINISTRASJON, ØKONOMI, SAMFUNNSVITENSKAP OG JUS	70	2	-	68	6	1	3	-	58	42	1
NATURVITENSKAP OG TEKNIKK	119	3	1	116	6	2	4	-	102	89	4
HELSEVERN	16	-	-	16	1	-	1	1	14	10	-
UNIV.- OG HØGSKOLENIVÅ I ELLERS	92	11	2	81	21	1	6	-	47	30	7
UNIV.- OG HØGSKOLENIVÅ II, III OG FORSKERNIVÅ, OVER 14 ÅR, I ALT ..	263	8	5	255	7	4	14	10	230	205	4
UNDERVISNING	44	1	1	43	1	1	5	5	37	32	-
ADMINISTRASJON, ØKONOMI, SAMFUNNSVITENSKAP OG JUS	58	4	2	54	-	-	2	-	51	45	1
NATURVITENSKAP OG TEKNIKK	71	3	2	68	2	-	2	2	64	61	-
UNIV.- OG HØGSKOLENIVÅ II, III OG FORSKERNIVÅ ELLERS	90	-	-	90	4	3	5	3	78	67	3
UOPPGITT, INGEN UTDANNING OG UTDANNING PÅ FØRSKOLENIVÅ	80	31	8	49	4	-	3	1	37	22	5
KVINNER I ALT	3775	1417	929	2358	538	280	450	335	1236	684	134
BARNESKOLENIVÅ, 1-6 ÅR	2	:	:	:	:	:	:	:	:	:	:
UNGDOMSSKOLENIVÅ, 7-9 ÅR, I ALT .	1813	885	560	928	250	129	177	137	431	265	70
FOLKESKOLEUTDANNING	797	437	293	360	69	50	77	61	183	125	31
9-ÅRIG UNGDOMSSKOLE	311	139	48	172	98	9	18	11	47	13	9
UNGDOMSSKOLENIVÅ ELLERS	705	309	219	396	83	70	82	65	201	127	30
GYMNASNIVÅ I, 10 ÅR, I ALT	951	299	215	652	122	72	118	91	374	178	38
ALLMENT FAGFELT	515	200	163	315	56	44	63	57	174	107	22
INDUSTRI, HÅNDVERK OG TEKNIKK .	26	11	4	15	:	:	:	:	10	:	:
SAMFERDSEL	22	4	4	18	1	1	4	4	13	8	-
HELSEVERN	93	10	6	83	15	10	15	13	52	22	1
JORDBRUK, SKOGBRUK OG FISKE ...	3	1	1	2	:	:	:	:	:	:	:
TJENESTEYTING OG FORSVAR	142	41	17	101	23	8	16	7	53	11	9
GYMNASNIVÅ I ELLERS	150	32	20	118	23	6	18	9	72	28	5
GYMNASNIVÅ II, 11-12 ÅR, I ALT ..	544	145	95	399	97	39	80	50	205	111	17
ALLMENT FAGFELT	266	80	54	186	63	19	34	16	82	44	7
ADMINISTRASJON OG ØKONOMI	63	7	4	56	9	1	9	2	36	20	2
INDUSTRI, HÅNDVERK OG TEKNIKK .	22	5	3	17	3	2	2	2	12	7	-
SAMFERDSEL	14	7	6	7	-	-	3	2	4	3	-
HELSEVERN	116	22	11	94	10	9	30	27	47	27	7
JORDBRUK, SKOGBRUK OG FISKE ...	6	2	-	4	1	-	-	-	3	-	-
TJENESTEYTING OG FORSVAR	39	17	12	22	6	5	1	-	14	8	1
GYMNASNIVÅ II ELLERS	18	5	5	13	5	3	1	1	7	2	-
UNIVERSITETS- OG HØGSKOLENIVÅ I, 13-14 ÅR, I ALT	317	43	32	274	50	29	52	37	165	88	7
UNDERVISNING	67	11	8	56	5	4	11	9	37	27	3
ADMINISTRASJON, ØKONOMI, SAMFUNNSVITENSKAP OG JUS	71	15	12	56	11	4	11	9	33	21	1
NATURVITENSKAP OG TEKNIKK	12	-	-	12	2	1	3	-	7	4	-
HELSEVERN	121	10	8	111	18	14	15	14	76	31	2
UNIV.- OG HØGSKOLENIVÅ I ELLERS	46	7	4	39	14	6	12	5	12	5	1
UNIV.- OG HØGSKOLENIVÅ II, III OG FORSKERNIVÅ, OVER 14 ÅR, I ALT ..	80	7	6	73	9	6	15	14	48	33	1
UNDERVISNING	43	3	2	40	7	6	9	8	24	14	-
ADMINISTRASJON, ØKONOMI, SAMFUNNSVITENSKAP OG JUS	4	1	1	3	-	-	-	-	3	2	-
NATURVITENSKAP OG TEKNIKK	6	-	-	6	1	-	-	-	5	3	-
UNIV.- OG HØGSKOLENIVÅ II, III OG FORSKERNIVÅ ELLERS	27	3	3	24	1	-	6	6	16	14	1
UOPPGITT, INGEN UTDANNING OG UTDANNING PÅ FØRSKOLENIVÅ	68	38	21	30	8	3	8	6	13	9	1

TABELL 5. PERSONER 16 ÅR OG OVER, ETTER YRKESAKTIVITET, ARBEIDSTID, KJØNN OG ALDER. 1/11 79 - 31/10 80

KJØNN OG ALDER	I ALT	IKKE YRKES- AKTIVE	YRKESAKTIVE						PRO- SENT YRKES- AKTIVE
			I ALT	ARBEIDSTID. TIMER					
				100- 499	500- 999	1 000- 1 299	1 300 OG OVER	UOPP- GITT	
I ALT	9105	3620	5485	878	647	528	3135	297	60,2
MENN I ALT	4153	1085	3068	316	188	208	2202	154	73,9
16-19 ÅR	328	106	222	124	38	17	37	6	67,7
AV DETTE GIFTE	1	:	:	:	:	:	:	:	:
20-24 ÅR	419	42	377	80	40	27	213	17	90,0
AV DETTE GIFTE	61	7	54	4	2	3	42	3	88,5
25-29 ÅR	412	35	377	29	19	30	283	16	91,5
AV DETTE GIFTE	214	9	205	10	9	12	168	6	95,8
30-39 ÅR	750	33	717	22	28	39	593	35	95,6
AV DETTE GIFTE	561	12	549	13	16	25	472	23	97,9
40-49 ÅR	518	44	474	7	17	33	382	35	91,5
AV DETTE GIFTE	409	17	392	6	8	24	332	22	95,8
50-59 ÅR	610	86	524	12	16	33	441	22	85,9
AV DETTE GIFTE	494	44	450	10	9	25	390	16	91,1
60-66 ÅR	434	154	280	17	18	18	215	12	64,5
67-69 ÅR	166	112	54	13	7	6	25	3	32,5
70 ÅR OG OVER	516	473	43	12	5	5	13	8	8,3
KVINNER I ALT	4952	2535	2417	562	459	320	933	143	48,8
16-19 ÅR	335	125	210	118	29	13	38	12	62,7
AV DETTE GIFTE	7	6	1	:	:	:	:	:	14,3
20-24 ÅR	444	103	341	88	51	36	151	15	76,8
AV DETTE GIFTE	147	45	102	15	21	10	53	3	69,4
25-29 ÅR	459	142	317	74	59	29	141	14	69,1
AV DETTE GIFTE	294	109	185	53	50	21	54	7	62,9
30-39 ÅR	684	224	460	103	91	70	172	24	67,3
AV DETTE GIFTE	515	168	347	90	77	63	106	11	67,4
40-49 ÅR	545	159	386	55	106	66	139	20	70,8
AV DETTE GIFTE	433	137	296	48	94	54	93	7	68,4
50-59 ÅR	707	281	426	59	78	71	188	30	60,3
AV DETTE GIFTE	516	220	296	50	62	56	112	16	57,4
60-66 ÅR	601	383	218	41	36	33	89	19	36,3
67-69 ÅR	216	176	40	18	6	1	9	6	18,5
70 ÅR OG OVER	961	942	19	6	3	1	6	3	2,0

TABELL 6. YRKESAKTIVE 16 ÅR OG OVER, ETTER ALDER OG NÆRING. 1/11 79 - 31/10 80

NÆRING	I ALT	ALDER. ÅR										PROSENT AV DE YRKES- AKTIVE
		70 OG										
		16-19	20-24	25-29	30-39	40-49	50-59	60-66	67-69	OVER		
I ALT	5485	432	718	694	1177	860	950	498	94	62	100,0	
JORDBRUK	25	3	3	1	3	5	5	3	-	2	0,5	
SKOGBRUK	9	3	-	1	2	-	2	-	-	1	0,2	
FISKE OG FANGST	-	-	-	-	-	-	-	-	-	-	-	
BERGVERKSDRIFT	9	-	1	1	4	2	1	-	-	-	0,2	
INDUSTRI I ALT	1010	84	138	143	207	154	161	99	17	7	18,4	
PRODUKSJON AV NÆRINGS- MIDLER, DRIKKEVARER OG TOBAKKSVARER	129	19	18	15	21	18	19	15	4	-	-	
PRODUKSJON AV TEKSTIL- VARER, BEKLEDNINGS- VARER, LÆR OG LÆR- VARER ..	2	1	-	-	-	-	-	1	-	-	-	
PRODUKSJON AV TRE- VARER	18	-	3	2	3	2	6	2	-	-	-	
TREFOREDLING, GRAFISK PRODUKSJON OG FORLAGS- VIRKSOMHET	92	25	10	6	11	9	17	8	3	3	-	
PROD. AV KJEMISKE PROD., MINERAL-OLJE-, KULL-, GUMMI- OG PLASTPROD. .	77	4	19	9	10	8	14	10	3	-	-	
PRODUKSJON AV MINERAL- SKE PRODUKTER .	8	-	1	-	5	-	1	1	-	-	-	
PRODUKSJON AV METALLER ..	5	1	3	1	-	-	-	-	-	-	-	
PRODUKSJON AV VERKSTED- PRODUKTER	615	31	77	100	151	104	93	51	5	3	-	
INDUSTRIPRODUKSJON ELLERS	64	3	7	10	6	13	11	11	2	1	-	
KRAFT- OG VANNFORSYNING ..	57	3	6	5	12	11	16	4	-	-	1,0	
BYGGE- OG ANLEGGSVIRKSOM- HET	407	28	45	61	98	55	72	39	6	3	7,4	
VAREHANDEL	917	137	108	72	142	142	170	95	30	21	16,7	
HOTELL- OG RESTAURANT- DRIFT	161	27	28	16	36	20	21	11	-	2	2,9	
LANDTRANSPORT	161	10	16	16	37	27	33	21	1	-	2,9	
SJØTRANSPORT	331	15	37	44	118	58	41	13	4	1	6,0	
TRANSPORT ELLERS, LAG- RING, POST OG TELEKOMMUNIKAS- JONER	173	13	27	21	38	38	26	8	2	-	3,2	
BANK- OG FINANSIERINGS- VIRKSOMHET	88	4	12	14	22	15	13	6	1	1	1,6	
FORSIKRINGSVIRKSOMHET, EIENDOMSDRIFT OG FORRETN.- MESSIG TJENESTEYTING	214	14	18	19	47	50	40	20	2	4	3,9	
OFFENTLIG ADMINISTRASJON, FORSVAR, POLITI OG RETTS- VESEN	364	12	95	38	54	38	74	39	11	3	6,6	
RENOVASJON OG REINGJØR- ING	24	7	2	3	10	-	-	2	-	-	0,4	
UNDERVISNING OG FORSKNINGS- VIRKSOMHET .	340	6	6	34	107	82	64	31	5	5	6,2	
HELSE- OG ANDRE SOSIALTJENES- TER	996	48	151	182	210	127	168	89	13	8	18,2	
KULTURELL TJYTING, UNDER- H. OG SPORT .	37	3	1	3	6	9	11	3	-	1	0,7	
PERSONLIG TJENESTEYTING ..	119	13	16	11	17	19	29	10	1	3	2,2	
UOPPGITT NÆRING	43	2	8	9	7	8	3	5	1	-	0,8	

TABELL 7. YRKESAKTIVE 16 ÅR OG OVER, ETTER KJØNN, ARBEIDSTID OG NÆRING/YRKESFELT. 1/11 79 - 31/10 80

	MENN						KVINNER				
	I ALT	I ALT	100-	500-	1 000	UOPP- GITT ARB.- TID	I ALT	100-	500-	1 000	UOPP- GITT ARB.- TID
			499	999	TIMER OG OVER			499	999	TIMER OG OVER	
I ALT	5485	3068	316	188	2410	154	2417	562	459	1253	143
NÆRING											
JORDBRUK	25	14	1	1	8	4	11	4	-	4	3
SKOGBRUK	9	8	2	-	5	1	1	:	:	:	:
FISKE OG FANGST	-	-	-	-	-	-	-	-	-	-	-
BERGVERKSDRIFT	9	9	1	1	6	1	-	-	-	-	-
INDUSTRI I ALT	1010	738	97	37	559	45	272	47	48	164	13
PRODUKSJON AV NÆRINGSMIDLER, DRIKKEVARER OG TOBAKKSVARER	129	95	23	3	65	4	34	10	7	15	2
PRODUKSJON AV TEKSTILVARER, BE- KLEDNINGSVARER, LÆR OG LÆRVARER .	2	1	:	:	:	:	1	:	:	:	:
PRODUKSJON AV TREVARER	18	15	3	-	12	-	3	1	-	1	1
TREFOREDNING, GRAFISK PRODUKSJON OG FORLAGSVIRKSOMHET	92	56	21	2	31	2	36	12	4	17	3
PRODUKSJON AV KJEMISKE PRODUKTER, MINERALOLJE-, KULL-, GUMMI- OG PLASTPRODUKTER	77	73	15	4	47	7	4	-	-	4	-
PRODUKSJON AV MINERALSKE PRODUKTER	8	7	-	-	6	1	1	:	:	:	:
PRODUKSJON AV METALLER	5	5	:	:	:	:	-	-	-	-	-
PRODUKSJON AV VERKSTEDPRODUKTER .	615	444	30	28	359	27	171	20	35	110	6
INDUSTRIPRODUKSJON ELLERS	64	42	2	-	36	4	22	3	1	17	1
KRAFT- OG VANNFORSYNING	57	52	2	1	47	2	5	:	:	:	:
BYGGE- OG ANLEGGSVIRKSOMHET	407	372	30	23	305	14	35	5	7	21	2
VAREHANDEL	917	427	62	29	319	17	490	121	100	236	33
HOTELL- OG RESTAURANTDRIFT	161	56	5	5	45	1	105	32	21	40	12
LANDTRANSPORT	161	139	8	8	115	8	22	6	1	13	2
SJØTRANSPORT	331	291	21	20	220	30	40	5	6	24	5
TRANSPORT ELLERS, LAGRING, POST OG TELEKOMMUNIKASJONER	173	96	8	4	81	3	77	9	16	50	2
BANK- OG FINANSIERINGSVIRKSOMHET ..	88	53	3	-	48	2	35	11	5	17	2
FORSIKRINGSVIRKSOMHET, EIENDOMS- DRIFT OG FORRETNINGSMESSIG TJENESTEYTING	214	114	9	4	101	-	100	20	21	56	3
OFFENTLIG ADMINISTRASJON, FORSVAR, POLITI OG RETTSVESEN	364	258	20	19	211	8	106	12	26	66	2
RENOVASJON OG REINGJØRING	24	13	5	-	7	1	11	9	-	1	1
UNDERVISNING OG FORSKNINGS- VIRKSOMHET	340	156	10	13	129	4	184	44	54	82	4
HELSE- OG ANDRE SOSIALTJENESTER ...	996	181	21	11	144	5	815	206	135	425	49
KULTURELL TJENESTEYTING, UNDERHOLD- NING OG SPORT	37	14	3	3	7	1	23	5	7	9	2
PERSONLIG TJENESTEYTING	119	52	3	4	44	1	67	19	8	34	6
UOPPGITT NÆRING	43	25	5	5	9	6	18	6	3	7	2
YRKESFELT											
TEKNISK, VITENSKAPELIG, HUMANIS- TISK OG KUNSTNERISK ARBEID	1159	498	34	29	429	6	661	130	129	375	27
ADMINISTRASJONS- OG FORVALTNINGS- ARBEID, BEDRIFTS- OG ORGANISASJONS- LEDELSE I ALT	300	251	5	7	236	3	49	2	3	43	1
OFFENTLIG ADMINISTRASJONS- OG FORVALTNINGSARBEID	99	70	-	2	67	1	29	1	1	27	-
BEDRIFTS- OG ORGANISASJONSLEDELSE	201	181	5	5	169	2	20	1	2	16	1
KONTORARBEID	548	134	9	6	119	-	414	62	83	255	14
HANDELSARBEID	615	247	30	18	191	8	368	89	76	182	21
JORDBRUKS-, SKOGBRUKS- OG FISKEARBEID	44	30	7	5	15	3	14	5	1	6	2
GRUVE- OG SPRENGNINGSARBEID M.M. ..	15	15	2	-	12	1	-	-	-	-	-
TRANSPORT OG KOMMUNIKASJONSARBEID .	523	441	59	26	322	34	82	19	12	48	3
INDUSTRI-, BYGGE- OG ANLEGG- ARBEID I ALT	1190	1019	112	66	797	44	171	28	33	104	6
JERN- OG METALLVAREARBEID	288	286	14	15	243	14	2	:	:	:	:
ELEKTROARBEID	284	160	9	9	138	4	124	13	26	81	4
TREARBEID	130	129	10	7	107	5	1	:	:	:	:
NÆRINGSMIDDELARBEID	59	53	11	2	39	1	6	3	-	3	-
MASKIN- OG MOTORDRIFT	37	37	6	3	26	2	-	-	-	-	-
LASTE-, LOSSE- OG LAGERARBEID ...	59	55	17	8	29	1	4	2	1	1	-
INDUSTRI-, BYGGE- OG ANLEGG SARBEID ELLERS	333	299	45	22	215	17	34	8	5	19	2
SERVICEARBEID	797	225	27	12	175	11	572	203	112	218	39
MILITÆRT ARBEID, UOPPGITT ELLER IKKE IDENTIFISERBART YRKE	294	208	31	19	114	44	86	24	10	22	30

TABELL 8. YRKESAKTIVE 16 ÅR OG OVER I ARBEID I UKA 25/10 - 31/10 1980, ETTER KJØNN, ARBEIDSTID I UKA

	OG NÆRING/YRKESFELT										
	I ALT	MENN					KVINNER				
		I ALT	1-19 TIMER	20-29 TIMER	30 TIMER OG OVER	UOPP- GITT	I ALT	1-19 TIMER	20-29 TIMER	30 TIMER OG OVER	UOPP- GITT
I ALT	4440	2508	126	122	2168	92	1932	465	396	999	72
NÆRING											
JORDBUK	15	9	-	1	7	1	6	1	-	5	-
SKOGBRUK	6	5	-	-	5	-	1	:	:	:	:
FISKE OG FANGST	-	-	-	-	-	-	-	-	-	-	-
BERGVERKSDRIFT	7	7	-	-	6	1	-	-	-	-	-
INDUSTRI I ALT	800	587	30	14	518	25	213	28	63	120	2
PRODUKSJON AV NÆRINGSMIDLER, DRIKKEVARER OG TOBAKKSVARER	91	70	-	1	65	4	21	7	4	10	-
PRODUKSJON AV TEKSTILVARER, BE- KLEDNINGSVARER, LÆR OG LÆRVARER ..	2	1	:	:	:	:	1	:	:	:	:
PRODUKSJON AV TREVARER	16	13	-	-	13	-	3	-	2	1	-
TREFOREDLING, GRAFISK PRODUKSJON OG FORLAGSVIRKSOMHET	78	47	17	2	27	1	31	9	8	14	-
PRODUKSJON AV KJEMISKE PRODUK- TER, MINERALOLJE-, KULL-, GUMMI- OG PLASTPRODUKTER	51	48	1	1	44	2	3	-	-	3	-
PRODUKSJON AV MINERALSKE PRODUKTER	7	6	-	-	5	1	1	:	:	:	:
PRODUKSJON AV METALLER	2	2	:	:	:	:	-	-	-	-	-
PRODUKSJON AV VERKSTEDPRODUKTER ..	500	365	11	9	328	17	135	8	46	80	1
INDUSTRIPRODUKSJON ELLERS	53	35	-	1	34	-	18	3	3	11	1
KRAFT- OG VANNFORSYNING	51	46	1	-	45	-	5	:	:	:	:
BYGGE- OG ANLEGGSVIRKSOMHET	344	312	6	12	285	9	32	5	4	21	2
VAREHANDEL	758	368	45	12	295	16	390	109	91	177	13
HOTELL- OG RESTAURANTDRIFT	117	46	1	3	42	-	71	13	14	42	2
LANDTRANSPORT	139	121	4	3	110	4	18	7	1	9	1
SJØTRANSPORT	198	176	5	4	150	17	22	2	1	17	2
TRANSPORT ELLERS, LAGRING, POST OG TELEKOMMUNIKASJONER	151	83	4	-	75	4	68	11	13	43	1
BANK- OG FINANSIERINGSVIRKSOMHET ..	79	50	-	-	49	1	29	7	5	17	-
FORSIKRINGSVIRKSOMHET, EIENDOMS- DRIFT OG FORRETNINGSMESSIG TJENESTEYTING	195	105	4	3	93	5	90	21	11	54	4
OFFENTLIG ADMINISTRASJON, FØRSVAR, POLITI OG RETTSVESEN	299	207	5	4	196	2	92	22	11	55	4
RENOVASJON OG REINGJØRING	20	11	2	-	9	-	9	8	1	-	-
UNDERVISNING OG FORSKNINGS- VIRKSOMHET	306	145	8	51	84	2	161	50	63	45	3
HELSE- OG ANDRE SOSIALTJENESTER ...	791	154	7	8	136	3	637	149	92	360	36
KULTURELL TJENESTEYTING, UNDERHOLD- NING OG SPORT	28	10	1	-	9	-	18	6	5	7	-
PERSONLIG TJENESTEYTING	102	47	2	3	42	-	55	18	16	19	2
UOPPGITT NÆRING	34	19	1	4	12	2	15	6	3	6	-
YRKESFELT											
TEKNISK, VITENSKAPELIG, HUMANIS- TISK OG KUNSTNERISK ARBEID	991	451	15	63	363	10	540	121	100	302	17
ADMINISTRASJONS- OG FORVALTNINGS- ARBEID, BEDRIFTS- OG ORGANISASJONS- LEDELSE I ALT	275	232	4	5	220	3	43	2	1	40	-
OFFENTLIG ADMINISTRASJONS- OG FORVALTNINGSARBEID	93	65	2	-	63	-	28	2	1	25	-
BEDRIFTS- OG ORGANISASJONSLEDELSE	182	167	2	5	157	3	15	-	-	15	-
KONTORARBEID	481	125	7	2	116	-	356	64	67	216	9
HANDELSARBEID	511	223	24	12	178	9	288	72	74	134	8
JORDBRUKS-, SKOGBRUKS- OG FISKEARBEID	28	19	1	1	16	1	9	1	1	7	-
GRUVE- OG SPRENGNINGSARBEID M.M. ..	8	8	-	-	7	1	-	-	-	-	-
TRANSPORT OG KOMMUNIKASJONSARBEID .	391	321	21	6	275	19	70	18	7	43	2
INDUSTRI-, BYGGE- OG ANLEGG- ARBEID I ALT	966	830	32	21	740	37	136	12	47	75	2
JERN- OG METALLVAREARBEID	244	243	6	7	216	14	1	:	:	:	:
ELEKTROARBEID	232	132	2	1	125	4	100	3	42	55	-
TREARBEID	116	115	3	6	103	3	1	:	:	:	:
NÆRINGSMIDDELARBEID	46	41	-	1	38	2	5	1	1	3	-
MASKIN- OG MOTORDRIFT	23	23	1	-	22	-	-	-	-	-	-
LASTE-, LOSSE- OG LAGERARBEID ...	45	43	13	-	28	2	2	:	:	:	:
INDUSTRI-, BYGGE- OG ANLEGG SARBEID ELLERS	260	233	7	6	208	12	27	7	4	14	2
SERVICEARBEID	622	176	14	6	150	6	446	162	88	166	30
MILITÆRT ARBEID, UOPPGITT ELLER IKKE IDENTIFISERBART YRKE	167	123	8	6	103	6	44	13	11	16	4

TABELL 9. YRKESAKTIVE 16 ÅR OG OVER MED FAST OPPMØTEPLASS PÅ ARBEID I UKA 25/10 - 31/10 1980, ETTER TALLET PÅ ARBEIDSREISER, REISETID OG YRKESFELT/OPPMØTEPLASS

	I ALT	REI- STE IKKE	REI-STE 1 GANG			REI-STE 2-3 GANGER			REI-STE 4 GANGER ELLER FLERE			UOPP- GITT TALL PÅ REISER
			REI- TID UNDER 45 MIN	REI- TID 45 MIN OG OVER	UOPP- GITT	REI- TID UNDER 45 MIN	REI- TID 45 MIN OG OVER	UOPP- GITT	REI- TID UNDER 45 MIN	REI- TID 45 MIN OG OVER	UOPP- GITT	
I ALT	4051	116	149	49	8	399	18	2	2651	184	27	448
YRKESFELT												
TEKN., VITENSK., HUMANIS- TISK OG KUNSTN. ARBEID ...	916	7	22	13	-	112	6	-	643	33	6	74
OFF. ADM. OG FORVALTN.- ARBEID	88	3	2	-	-	1	-	-	73	4	1	4
BEDRIFTS- OG ORG.LEDELSE .	171	2	3	3	-	5	-	-	134	11	1	12
KONTORARBEID	469	2	9	2	-	60	-	-	332	16	4	44
HANDELSARBEID	478	6	43	1	1	79	4	1	280	17	1	45
JORDBRUKS-, SKOGBRUKS- OG FISKEARBEID	26	-	-	-	-	3	-	-	13	2	1	7
GRUVE OG SPRENGNINGS- ARBEID M.M.	7	4	-	2	-	-	-	-	-	1	-	-
TRANSPORT OG KOMMUNIKA- SJONSARBEID	297	24	8	4	2	21	2	-	171	8	2	55
INDUSTRI-, BYGGE- OG ANLEGG SARBEID I ALT	905	40	25	13	2	22	3	-	648	61	7	84
JERN- OG METALLV.ARBEID.	231	17	7	6	-	1	-	-	160	17	2	21
ELEKTROARBEID	227	8	4	4	-	3	1	-	181	12	2	12
TREARBEID	98	1	1	1	1	2	-	-	69	8	2	13
NÆRINGSMIDDELARBEID ...	46	-	1	-	-	2	-	-	39	3	-	1
MASKIN- OG MOTORDRIFT ...	23	3	-	-	1	2	-	-	13	1	-	3
LASTE-, LOSSE- OG LAGERARBEID	43	-	6	-	-	3	-	-	27	3	-	4
INDUSTRI-, BYGGE- OG ANLEGG SARBEID ELLERS ...	237	11	6	2	-	9	2	-	159	17	1	30
SERVICEARBEID	577	22	27	9	2	81	2	1	303	29	3	98
MILITÆRT ARBEID, UOPPGITT YRKE	117	6	10	2	1	15	1	-	54	2	1	25
OPPMØTEPLASS OG KJØNN												
INNEN BOSTEDSFYLKET	3755	42	146	3	3	393	15	2	2629	170	27	325
MENN	1988	30	63	3	2	75	6	-	1536	101	15	157
KVINNER	1767	12	83	-	1	318	9	2	1093	69	12	168
I BOSTEDSKOMMUNEN	3049	26	131	2	2	361	10	2	2130	92	24	269
MENN	1501	16	54	2	2	60	2	-	1187	43	13	122
KVINNER	1548	10	77	-	-	301	8	2	943	49	11	147
0922 HISØY	174	2	6	-	-	7	-	-	139	11	1	8
MENN	62	2	1	-	-	1	-	-	51	3	-	4
KVINNER	112	-	5	-	-	6	-	-	88	8	1	4
0920 ØYESTAD	161	-	4	-	-	8	-	-	118	15	-	16
MENN	128	-	4	-	-	5	-	-	98	12	-	9
KVINNER	33	-	-	-	-	3	-	-	20	3	-	7
0918 MOLAND	109	-	2	-	1	5	-	-	82	8	-	11
MENN	92	-	2	-	-	4	-	-	68	8	-	10
KVINNER	17	-	-	-	1	1	-	-	14	-	-	1
0921 TROMØY	93	-	2	-	-	4	-	-	70	8	2	7
MENN	73	-	2	-	-	1	-	-	56	8	2	4
KVINNER	20	-	-	-	-	3	-	-	14	-	-	3
0904 GRIMSTAD	91	12	-	-	-	5	2	-	54	8	-	10
MENN	71	10	-	-	-	2	1	-	45	5	-	8
KVINNER	20	2	-	-	-	3	1	-	9	3	-	2
0919 FROLAND	27	1	1	-	-	2	-	-	16	5	-	2
MENN	18	1	-	-	-	2	-	-	12	3	-	-
KVINNER	9	-	1	-	-	-	-	-	4	2	-	2
ANDRE KOMMUNER I FYLKET.	51	1	-	1	-	1	3	-	20	23	-	2
MENN	43	1	-	1	-	-	3	-	19	19	-	-
KVINNER	8	-	-	-	-	1	-	-	1	4	-	2
UTENFOR FYLKET	145	60	-	45	3	-	3	-	-	12	-	22
MENN	128	55	-	39	2	-	3	-	-	12	-	17
KVINNER	17	5	-	6	1	-	-	-	-	-	-	5
0301 OSLO	27	10	-	10	1	-	-	-	-	-	-	6
MENN	21	6	-	9	-	-	-	-	-	-	-	6
KVINNER	6	4	-	1	1	-	-	-	-	-	-	-
2200 NORDSJØEN	22	5	-	14	1	-	-	-	-	-	-	2
MENN	22	5	-	14	1	-	-	-	-	-	-	2
KVINNER	-	-	-	-	-	-	-	-	-	-	-	-
1001 KRISTIANSAND	19	5	-	1	-	-	1	-	-	11	-	1
MENN	18	5	-	-	-	-	1	-	-	11	-	1
KVINNER	1	-	-	1	-	-	-	-	-	-	-	-
1103 STAVANGER	19	8	-	5	-	-	-	-	-	-	-	6
MENN	18	8	-	4	-	-	-	-	-	-	-	6
KVINNER	1	-	-	1	-	-	-	-	-	-	-	-
ANDRE STEDER UTENFOR FYLKET	58	32	-	15	1	-	2	-	-	1	-	7
MENN	49	31	-	12	1	-	2	-	-	1	-	2
KVINNER	9	1	-	3	-	-	-	-	-	-	-	5
UOPPGITT OPPMØTEPLASS	151	14	3	1	2	6	-	-	22	2	-	101

TABELL 10. YRKESAKTIVE 16 ÅR OG OVER MED FAST ARBEIDSREISE I UKA 25/10 - 31/10 1980, ETTER REISEMÅTE, OPPMØTEPlass, Tallet på arbeidsreiser og reisetid

I ALT	ETT TRANSPORTMIDDEL							TO ELLER FLERE TRANSPORTMIDLER			UOPP-GITT TRANSPORTMIDDEL
	BIL	BUSS	TOG, TRIKK, T-BANE	BÅT	SYKKEL, OVER 10 MIN GANGE	ANNET	BIL OG BUSS/TOG/TRIKK/T-BANE/BÅT	BUSS OG TOG/TRIKK/T-BANE/BÅT	ANDRE KOMBINASJONER		
I ALT	3487	1387	437	5	9	1004	208	82	8	220	127
OPPMØTEPlass, Tallet på arbeidsreiser og reisetid											
OPPMØTEPlass I BOSTEDSKOMMUNEN											
KOMMUNEN	2754	900	346	1	2	967	195	62	-	164	117
REISTE 1 GANG	135	31	22	-	-	63	10	1	-	1	7
0-45 MIN	131	30	22	-	-	61	9	1	-	1	7
45 MIN OG OVER	2	-	-	-	-	1	1	-	-	-	-
UOPPGITT REISETID	2	1	-	-	-	1	-	-	-	-	-
REISTE 2-3 GANGER	373	114	67	-	-	131	23	6	-	21	11
0-14 MIN	206	78	20	-	-	69	22	2	-	5	10
15-29 "	135	28	39	-	-	48	1	4	-	14	1
30-44 "	20	4	5	-	-	10	-	-	-	1	-
45 MIN OG OVER	10	3	2	-	-	4	-	-	-	1	-
UOPPGITT REISETID	2	1	1	-	-	-	-	-	-	-	-
REISTE 4 GANGER ELLER FLERE	2246	755	257	1	2	773	162	55	-	142	99
0-14 MIN	1268	521	67	-	1	382	148	20	-	52	77
15-29 "	741	180	140	1	1	311	8	27	-	62	11
30-44 "	121	28	31	-	-	40	5	4	-	13	-
45 MIN OG OVER	92	23	16	-	-	35	1	3	-	13	1
UOPPGITT REISETID	24	3	3	-	-	5	-	1	-	2	10
OPPMØTEPlass UTENFOR BOSTEDSKOMMUNEN											
BOSTEDSKOMMUNEN	697	476	86	4	7	26	9	20	8	55	6
REISTE 1 GANG	65	25	5	4	1	4	5	1	2	15	3
0-45 MIN	15	7	3	-	1	3	-	-	-	1	-
45 MIN OG OVER	46	17	2	4	-	1	5	1	2	14	-
UOPPGITT REISETID	4	1	-	-	-	-	-	-	-	-	3
REISTE 2-3 GANGER	40	26	7	-	-	3	1	2	-	1	-
0-14 MIN	5	3	-	-	-	1	1	-	-	-	-
15-29 "	21	15	3	-	-	2	-	1	-	-	-
30-44 "	6	2	3	-	-	-	-	-	-	1	-
45 MIN OG OVER	8	6	1	-	-	-	-	1	-	-	-
UOPPGITT REISETID	-	-	-	-	-	-	-	-	-	-	-
REISTE 4 GANGER ELLER FLERE	592	425	74	-	6	19	3	17	6	39	3
0-14 MIN	139	119	2	-	1	7	2	3	-	3	2
15-29 "	259	205	28	-	1	7	-	4	2	11	1
30-44 "	101	42	30	-	2	3	1	6	2	15	-
45 MIN OG OVER	90	58	13	-	2	2	-	4	1	10	-
UOPPGITT REISETID	3	1	1	-	-	-	-	-	1	-	-
UOPPGITT OPPMØTEPlass	36	11	5	-	-	11	4	-	-	1	4
KJØNN OG ALDER											
MENN											
16-19 ÅR	1874	964	144	2	7	432	96	34	7	124	64
20-24 "	108	31	17	-	-	40	9	-	-	7	4
25-29 "	146	88	10	-	-	24	10	4	-	7	3
30-39 "	232	129	24	-	-	43	14	1	-	15	6
40-49 "	434	250	25	1	-	77	25	10	2	36	8
50-59 "	312	173	23	-	-	66	13	8	3	19	7
60-66 "	393	186	24	-	2	113	16	8	1	26	17
67-69 "	201	90	17	1	5	58	6	2	1	11	10
70 ÅR OG OVER	33	14	3	-	-	8	2	-	-	2	4
	15	3	1	-	-	3	1	1	-	1	5
KVINNER											
16-19 ÅR	1613	423	293	3	2	572	112	48	1	96	63
20-24 "	122	13	40	-	-	48	8	6	-	3	4
25-29 "	181	50	29	2	1	51	19	9	-	11	9
30-39 "	212	89	16	-	-	67	20	2	-	11	7
40-49 "	332	123	55	1	-	88	24	13	-	21	7
50-59 "	292	71	57	-	-	108	22	7	-	17	10
60-66 "	302	55	60	-	-	133	15	8	1	19	11
67-69 "	148	18	31	-	-	67	3	2	-	14	13
70 ÅR OG OVER	16	3	3	-	-	6	1	1	-	-	2
	8	1	2	-	1	4	-	-	-	-	-

TABELL 11. BOLIGER ETTER HUSTYPE OG TALLET PÅ ROM. BOSATTE ETTER TALLET PÅ ROM I BOLIGEN. 1/11 1980

TALLET PÅ ROM UTENOM KJØKKEN	BOLIGER						BOSATTE	
	I ALT	I VÅNINGSHUS I TILKN. TIL GÅRDSDRIFT OG I FRITTL. ENEBOLIGER	I ANDRE ENE- OG TOMANNS- BOLIGER OG SMÅHUS	I BLOKK, LEIE- GÅRD E.L.	I ANDRE BYGG	I UOPP- GITT HUS- TYPE	I ALT	PR. ROM
ALLE	4640	2653	883	636	83	385	11309	0,6
I ROM	234	121	31	39	18	25	338	1,4
MED KJØKKEN								
6 KVM OG OVER	72	44	7	13	4	4	108	1,5
MED KJØKKEN								
UNDER 6 KVM	114	63	21	14	6	10	170	1,5
UTEN KJØKKEN	33	9	3	11	7	3	39	1,2
UOPPGITT	15	5	-	1	1	8	21	1,4
2 ROM	720	285	142	227	22	44	1067	0,7
MED KJØKKEN								
6 KVM OG OVER	345	179	78	68	10	10	555	0,8
MED KJØKKEN								
UNDER 6 KVM	335	89	61	153	8	24	454	0,7
UTEN KJØKKEN	10	4	1	1	3	1	20	1,0
UOPPGITT	30	13	2	5	1	9	38	0,6
3 ROM	798	400	219	126	14	39	1666	0,7
4 "	1248	699	322	187	18	22	3392	0,7
5 "	662	514	98	32	7	11	2045	0,6
6 "	357	314	36	2	2	3	1199	0,6
7 "	134	117	10	2	-	5	462	0,5
8 ROM OG OVER	153	140	7	1	2	3	600	0,5
UOPPGITT	334	63	18	20	-	233	540	-

TABELL 12. BOLIGER ETTER HUSETS BYGGGEÅR OG HUSTYPE/EIE-/LEIEFORM. BOSATTE OG ROM, ETTER HUSETS BYGGGEÅR. 1/11 1980

	HUSETS BYGGGEÅR									
	ALLE	1900 OG FØR	1901- 1920	1921- 1940	1941- 1945	1946- 1950	1951- 1960	1961- 1970	1971- 1980	UOPP- GITT
BOLIGER I ALT	4640	1015	249	361	21	212	566	782	1002	432
HUSTYPE										
I VÅNINGSHUS	25	17	5	-	-	1	1	-	1	-
I FRITTLIGGENDE ENEBOLIG ..	2628	719	188	262	14	176	336	515	359	59
I REKKEHUS, TERR.HUS E.L. .	538	15	5	4	-	10	116	40	341	7
I HORIZONTALT DELT TOMANNSBOLIG	171	38	16	50	3	14	29	5	9	7
I ANNET BYGG UNDER 3 ETG. .	174	66	18	18	-	3	21	18	17	13
I BLOKK, LEIEGÅRD E.L.	636	73	7	8	2	4	50	195	257	40
I FØRRETNINGSBYGG	61	36	7	4	1	1	3	4	1	4
I BYGG FOR FELLES- HUSHOLDNING	22	4	1	5	-	-	2	-	6	4
I UOPPGITT HUSTYPE	385	47	2	10	1	3	8	5	11	298
EIE-/LEIEFORHOLD TIL BOLIGEN										
EIES I ALT	3122	615	150	237	14	157	447	646	786	70
PRIVAT	2541	597	146	228	14	151	389	468	512	36
GJENNOM BORETTSLAG E.L. .	581	18	4	9	-	6	58	178	274	34
LEIES I ALT	1098	352	88	110	6	44	92	117	193	96
VED VANLIG LEIEKONTRAKT .	719	263	67	74	5	20	50	48	112	80
SOM TJENESTEBOLIG	146	14	6	10	-	11	17	36	41	11
FOR ET AVGRENSET TIDSRUM.	29	5	1	3	-	2	-	4	10	4
PÅ ANDRE VILKÅR	204	70	14	23	1	11	25	29	30	1
UOPPGITT	420	48	11	14	1	11	27	19	23	266
BOSATTE I ALT	11309	2111	596	882	48	490	1413	2383	2749	637
BOSATTE PR. BOLIG	2,4	2,1	2,4	2,4	2,3	2,3	2,5	3,0	2,7	1,5
ROM I ALT	16780	3607	949	1451	71	880	2261	3283	3749	529
ROM PR. BOLIG	3,9	3,7	4,0	4,1	3,4	4,3	4,1	4,3	3,8	2,7
BOSATTE PR. ROM	0,6	0,6	0,6	0,6	0,7	0,5	0,6	0,7	0,7	0,6

TABELL 13. BOLIGER ETTER VIKTIGSTE KILDE TIL OPPVARMING OG BYGGEÅR/INSTALLASJON AV PIPE. BOSATTE ETTER BOLIGENS VIKTIGSTE KILDE TIL OPPVARMING. 1/11 1980

	EN KILDE VIKTIGST						TO ELLER FLERE LIKEVERDIGE KILDER					UOPP- GITT OPP- VARM- INGS- KILDE
	ALLE	SEN- TRAL- VARME	ELEK- TRISKE E.L.	OVNER FOR FLY- TENDE BRENSSEL	OVNER FOR FAST BRENSSEL	EL. OVNER OG OVNER FOR FAST BRENSSEL	EL. OVNER OG OVNER FOR FLY- TENDE BRENSSEL	OVNER FOR FAST TENDE BRENSSEL	EL. OVNER OG OVNER FOR FAST TENDE BRENSSEL	UOPP- GITT OPP- VARM- INGS- KILDE		
BOLIGER I ALT	4640	3201	170	1588	982	461	1121	518	353	118	132	318
BYGGEÅR												
1900 OG FØR	1015	695	18	243	237	197	295	138	85	40	32	25
1901 - 1920	249	166	7	61	61	37	78	40	21	7	10	5
1921 - 1940	361	252	43	88	77	44	103	46	33	11	13	6
1941 - 1945	21	14	-	6	6	2	7	5	1	1	-	-
1946 - 1950	212	132	4	48	57	23	75	34	23	7	11	5
1951 - 1960	566	379	7	201	124	47	176	94	51	17	14	11
1961 - 1970	782	574	28	294	206	46	196	79	71	23	23	12
1971 - 1980	1002	840	54	567	189	30	144	52	60	10	22	18
UOPPGITT	432	149	9	80	25	35	47	30	8	2	7	236
PIPE												
MED PIPE	3843	2644	91	1110	982	461	1121	518	353	118	132	78
UTEN PIPE	539	529	71	458	-	-	-	-	-	-	-	10
UOPPGITT	258	28	8	20	-	-	-	-	-	-	-	230
BOSATTE I ALT	11309	7936	370	3729	2809	1028	2860	1206	967	312	375	513
BOSATTE PR. BOLIG	2,4	2,5	2,2	2,3	2,9	2,2	2,6	2,3	2,7	2,6	2,8	1,6
ROM I ALT	16780	11933	632	5669	4025	1607	4651	2028	1542	477	604	196
ROM PR. BOLIG	3,9	3,8	3,8	3,6	4,2	3,6	4,2	4,0	4,4	4,2	4,7	3,1
BOSATTE PR. ROM	0,6	0,7	0,6	0,6	0,7	0,6	0,6	0,6	0,6	0,6	0,6	0,7

TABELL 14. BOLIGER ETTER SANITÆRUTSTYR OG TALLET PÅ ROM. BOSATTE ETTER BOLIGENS SANITÆRUTSTYR. 1/11 1980

TALLET PÅ ROM UTENOM KJØKKEN	MED BAD						UTEN BAD					UOPP- GITT OM BAD
	ALLE	WC I BOLI- GEN	WC UTENFOR BOLI- GEN	ANNET AV- TREDE	UOPP- GITT AV- TREDE	ALLE	WC I BOLI- GEN	WC UTENFOR BOLI- GEN	ANNET AV- TREDE	UOPP- GITT AV- TREDE		
BOLIGER I ALT	4640	3854	3692	66	9	87	468	236	175	45	12	318
1 ROM	234	131	123	7	-	1	88	32	46	8	2	15
MED KJØKKEN												
6 KVM OG OVER	72	36	33	2	-	1	30	12	16	1	1	6
MED KJØKKEN												
UNDER 6 KVM	114	70	69	1	-	-	38	17	16	5	-	6
UTEN KJØKKEN	33	18	16	2	-	-	15	1	13	1	-	-
UOPPGITT	15	7	5	2	-	-	5	2	1	1	1	3
2 ROM	720	526	491	18	7	10	172	79	74	15	4	22
MED KJØKKEN												
6 KVM OG OVER	345	238	220	14	3	1	98	43	46	8	1	9
MED KJØKKEN												
UNDER 6 KVM	335	261	251	4	4	2	65	34	25	6	-	9
UTEN KJØKKEN	10	9	9	-	-	-	1	-	1	-	-	-
UOPPGITT	30	18	11	-	-	7	8	2	2	1	3	4
3 ROM	798	670	636	22	-	12	105	58	37	10	-	23
4 "	1248	1172	1144	11	-	17	60	40	11	7	2	16
5 "	662	639	626	2	1	10	16	14	1	1	-	7
6 "	357	348	341	2	1	4	6	5	-	1	-	3
7 "	134	125	124	-	-	1	6	3	2	1	-	3
8 ROM OG OVER	153	150	147	2	-	1	2	-	1	1	-	1
UOPPGITT	334	93	60	2	-	31	13	5	3	1	4	228
BOSATTE I ALT	11309	10072	9744	126	18	184	761	387	286	72	16	476
BOSATTE PR. BOLIG	2,4	2,6	2,6	1,9	2,0	2,1	1,6	1,6	1,6	1,6	1,3	1,5
BOSATTE PR. ROM	0,6	0,6	0,6	0,6	0,7	0,5	0,6	0,6	0,7	0,6	0,6	0,6
ROM PR. BOLIG	3,9	4,1	4,1	3,0	2,8	3,8	2,6	2,8	2,2	2,8	2,3	3,1

TABELL 15. BOLIGER, ROM OG BOSATTE, ETTER HUSTYPE. 1/11 1980

	ALLE	VÅ- NING- HUS I TILKN. TIL GÅRDS- DRIFT	FRITT- LIGG- ENDE ENE- BOLIG	REKKEHUS, TERRASSEHUS, HUS I KJEDE, VERTIKALT DELT TOMANNS- BOLIG	HORI- SON- TALT DELT TO- MANNS- BOLIG	ANNET BOLIGBYGG MED FÆRRE ENN 3 ETASJER	BLOKK, LEIEGÅRD ELLER ANNET BOLIGBYGG MED 3 ETASJER EL. FLERE	FOR- RET- NING- BYGG MV.	BYGG FOR FEL- LES- HUS- HOLD- NING	UOPP- GITT HUS- TYPE
BOLIGER I ALT	4640	25	2628	538	171	174	636	61	22	385
BOSATTE I ALT	11309	54	7091	1540	393	325	1175	118	30	583
BOSATTE PR. BOLIG	2,4	2,2	2,7	2,9	2,3	1,9	1,8	1,9	1,4	1,5
ROM I ALT	16780	86	11090	2057	565	475	1814	203	37	452
ROM PR. BOLIG	3,9	3,6	4,3	3,9	3,4	2,8	2,9	3,3	1,7	3,0
BOSATTE PR. ROM ..	0,6	0,6	0,6	0,7	0,7	0,7	0,6	0,6	0,8	0,6

TABELL 16. BOLIGER ETTER EIE-/LEIEFORM OG AREAL. BOSATTE ETTER EIE-/LEIEFORHOLD TIL BOLIGEN. 1/11 1980

AREAL	ALLE	BOLIGEN EIES			BOLIGEN LEIES					UOPPGITT EIE-/ LEIE- FORM
		ALLE	PRIVAT	GJENNOM BORETTSS- LAG E.L.	ALLE	VED VANLIG LEIE- KONTRAKT	SOM TJENESTE- BOLIG	FOR ET AVGRENSET TIDSRUM	PÅ ANDRE VILKÅR	
BOLIGER I ALT	4640	3122	2541	581	1098	719	146	29	204	420
UNDER 30 KVM ...	209	37	27	10	162	111	24	6	21	10
30- 39 KVM	223	69	43	26	146	120	7	4	15	8
40- 49 "	341	164	80	84	160	116	20	3	21	17
50- 59 "	345	199	145	54	134	95	25	1	13	12
60- 79 "	724	504	360	144	201	117	32	1	51	19
80- 99 "	1110	960	773	187	129	64	19	6	40	21
100-129 "	720	635	599	36	74	33	10	4	27	11
130 KVM OG OVER.	497	459	448	11	35	13	6	1	15	3
UOPPGITT AREAL .	471	95	66	29	57	50	3	3	1	319
BOSATTE I ALT	11309	8563	7342	1221	2062	1284	302	52	424	684
BOSATTE PR. BOLIG.	2,4	2,7	2,9	2,1	1,9	1,8	2,1	1,8	2,1	1,6
ROM I ALT	16780	13321	11421	1899	3015	1786	422	89	718	444
ROM PR. BOLIG	3,9	4,3	4,6	3,3	2,8	2,5	2,9	3,1	3,5	3,0
BOSATTE PR. ROM ..	0,6	0,6	0,6	0,6	0,7	0,7	0,7	0,6	0,6	0,6

TABELL 17. BOLIGER, BOSATTE OG ROM, ETTER BOSATTE PR. ROM I BOLIGEN. 1/11 1980

	ALLE	BOSATTE PR. ROM UTENOM KJØKKEN									
		UNDER 0,25	0,25- 0,49	0,50- 0,74	0,75- 0,99	1,00- 1,24	1,25- 1,49	1,50- 1,74	1,75- 1,99	2,00 OG OVER	UOPP- GITT
BOLIGER I ALT	4640	164	894	1578	463	855	147	99	2	104	334
BOSATTE I ALT	11309	182	1401	3362	1706	2643	698	402	16	359	540
BOSATTE PR. BOLIG	2,4	1,1	1,6	2,1	3,7	3,1	4,7	4,1	8,0	3,5	1,6
ROM I ALT	16780	991	4095	5932	2174	2619	542	261	9	157	-
ROM PR. BOLIG	3,9	6,0	4,6	3,8	4,7	3,1	3,7	2,6	4,5	1,5	-

TABELL 18. BOLIGER ETTER TALLET PÅ ROM OG TALLET PÅ BOSATTE. 1/11 1980

TALLET PÅ BOSATTE	I ALT	TALLET PÅ ROM								
		1	2	3	4	5	6	7	8 OG OVER	UOPP- GITT
I ALT	4640	234	720	798	1248	662	357	134	153	334
1	1522	167	483	289	220	84	36	16	10	217
2	1292	48	156	279	423	187	88	27	18	66
3	693	4	57	143	235	124	60	15	29	26
4	698	12	20	56	263	159	91	43	39	15
5	316	3	3	21	82	80	56	25	38	8
6	89	-	1	9	21	19	20	6	12	1
7	25	-	-	1	1	8	5	2	7	1
8	3	-	-	-	2	-	1	-	-	-
9	1	-	-	-	-	1	-	-	-	-
10 OG OVER	1	-	-	-	1	-	-	-	-	-

TABELL 19. FAMILIER OG PERSONER, ETTER FAMILIETYPPE, HUSHOLDNINGSTYPE OG TALLET PÅ FAMILIER I HUSHOLDNINGEN/
YRKESAKTIVITET I FAMILIEN. 1/11 1980

	I ALT		FAMI- LIER MED EN PER- SON	FAMILIER MED TO ELLER FLERE PERSONER							
	FAMI- LIER	PER- SONER		I ALT		EKTE- PAR UTEN UGIFTE BARN	EKTEPAR MED UGIFTE BARN		MOR ELLER FAR MED UGIFTE BARN		FAM. MED UOPP- GITT FAM.- TYPE
				FAMI- LIER	PER- SONER		FAMI- LIER	PER- SONER	FAMI- LIER	PER- SONER	
I ALT	5197	11501	2183	3014	9318	984	1569	6206	441	1079	20
I PRIVATHUSHOLDNINGER I ALT	5010	11309	1999	3011	9310	982	1569	6206	440	1075	20
TALLET PÅ FAMILIER I HUSHOLDNINGEN											
1 FAMILIE	4304	10211	1522	2782	8689	922	1500	5952	350	860	10
2 FAMILIER	612	970	402	210	568	57	61	224	83	200	9
3 "	78	110	61	17	49	3	8	30	5	11	1
4 FAMILIER OG OVER	16	18	14	2	4	-	-	-	2	4	-
YRKESAKTIVITET I FAMILIEN											
FAMILIE UTEN YRKESAKTIVE ..	1632	2287	1095	537	1192	382	30	101	115	289	10
FAMILIE MED 1 YRKESAKTIV AV DETTE	1854	3658	904	950	2754	302	419	1630	223	506	6
UNDER 1 000 ARB.TIMER ..	360	614	183	177	431	79	30	113	66	156	2
1 000 ARB.TIMER OG OVER	1332	2748	636	696	2112	201	359	1405	134	299	2
FAMILIE MED 2 YRKESAKTIVE AV DETTE	1107	3586	-	1107	3586	298	723	2769	83	213	3
INGEN MED MINST											
1 000 ARB.TIMER	47	146	-	47	146	16	22	90	8	21	1
EN MED MINST											
1 000 ARB.TIMER	473	1662	-	473	1662	72	371	1439	30	79	-
BEGGE MED MINST											
1 000 ARB.TIMER	506	1520	-	506	1520	188	285	1061	31	78	2
FAMILIE MED 3 YRKESAKTIVE AV DETTE	278	1091	-	278	1091	-	259	1024	18	62	1
INGEN MED MINST											
1 000 ARB.TIMER	7	30	-	7	30	-	6	27	1	3	-
EN MED MINST											
1 000 ARB.TIMER	75	302	-	75	302	-	67	273	8	29	-
TO MED MINST											
1 000 ARB.TIMER	120	471	-	120	471	-	116	456	3	10	1
ALLE MED MINST											
1 000 ARB.TIMER	47	172	-	47	172	-	44	163	3	9	-
FAMILIE MED 4 YRKESAKTIVE OG OVER	139	687	-	139	687	-	138	682	1	5	-
I FELLESHUSHOLDNINGER	182	184	180	2	4	2	-	-	-	-	-
I UOPPGITT HUSHOLDNINGSTYPE	5	8	4	1	4	-	-	-	1	4	-

TABELL 20. FAMILIER OG PERSONER I PRIVATHUSHOLDNINGER, ETTER FAMILIETYPE OG EIE-/LEIEFORHOLD TIL BOLIGEN/ TALLET PÅ ROM I BOLIGEN. 1/11 1980

	I ALT		FAMILIER MED EN PERSON	FAMILIER MED TO ELLER FLERE PERSONER							
	FAMILIER	PERSONER		I ALT		EKTEPAR UGIFTE BARN	EKTEPAR MED UGIFTE BARN		MOR ELLER FAR MED UGIFTE BARN		FAM. MED UOPPGITT FAM.-TYPE
				FAMILIER	PERSONER		FAMILIER	PERSONER	FAMILIER	PERSONER	
I ALT	5010	11309	1999	3011	9310	982	1569	6206	440	1075	20
EIE-/LEIEFORHOLD TIL BOLIGEN											
EIES I ALT	3376	8563	986	2390	7577	746	1321	5283	313	768	10
PRIVAT	2759	7342	699	2060	6643	629	1194	4794	229	564	8
GJENNOM BORETTSLAG E.L. ..	617	1221	287	330	934	117	127	489	84	204	2
LEIES I ALT	1190	2062	720	470	1342	166	206	760	92	230	6
VED VANLIG LEIEKONTRAKT ..	783	1284	510	273	774	90	110	412	68	167	5
SOM TJENESTEBOLIG	153	302	82	71	220	21	43	159	6	14	1
FOR ET AVGRENSET TIDSRUM .	32	52	21	11	31	3	5	17	3	8	-
PÅ ANDRE VILKÅR	222	424	107	115	317	52	48	172	15	41	-
UOPPGITT	444	684	293	151	391	70	42	163	35	77	4
TALLET PÅ ROM I BOLIGEN											
UTENOM KJØKKEN											
1 ROM	245	338	185	60	153	26	16	63	17	36	1
MED KJØKKEN											
6 KVM OG OVER	74	108	53	21	55	6	8	29	7	14	-
MED KJØKKEN											
UNDER 6 KVM	122	170	91	31	79	14	7	29	9	20	1
UTEN KJØKKEN	33	39	30	3	9	2	1	5	-	-	-
UOPPGITT	16	21	11	5	10	4	-	-	1	2	-
2 ROM	753	1067	535	218	532	107	57	191	53	124	1
MED KJØKKEN											
6 KVM OG OVER	365	555	233	132	322	67	40	133	24	52	1
MED KJØKKEN											
UNDER 6 KVM	346	454	270	76	184	34	15	49	27	67	-
UTEN KJØKKEN	10	20	5	5	15	3	2	9	-	-	-
UOPPGITT	32	38	27	5	11	3	-	-	2	5	-
3 ROM	868	1666	387	481	1279	213	181	644	84	201	3
4 "	1355	3392	356	999	3036	318	516	1996	159	384	6
5 "	715	2045	146	569	1899	153	357	1438	57	148	2
6 "	393	1199	77	316	1122	80	210	886	25	71	1
7 "	146	462	27	119	435	28	84	362	7	17	-
8 ROM OG OVER	179	600	36	143	564	15	113	490	14	39	1
UOPPGITT	356	540	250	106	290	42	35	136	24	55	5

TABELL 21. TALLET PÅ PRIVATHUSHOLDNINGER MED UTVALGTE KJENNETEGN FOR BOLIGSTANDARD, OG DISPONERING AV PERSONBIL. BOSATTE I SLIKE HUSHOLDNINGER, ETTER ALDER. 1/11 1980

	ALLE	WC I BOLIGEN	BAD I BOLIGEN	TELEFON I BOLIGEN	BRENSEL-ØVN I BOLIGEN	BOLIG-EN BYGGET ETTER 1945	HUSHOLDNINGEN EIER I BOLIGEN	KJØKKEN 6 KVM OG OVER I BOLIGEN	BIL DISPONERES AV HUSHOLDNINGEN
PRIVATHUSHOLDNINGER ...	4640	4002	3854	2829	3725	2562	3122	3503	2631
BOSATTE	11309	10266	10072	7359	9796	7035	8563	9419	7942
0-19 ÅR	3045	2856	2856	1929	2723	2197	2475	2702	2520
20-39 "	3164	2804	2792	1663	2576	2073	2160	2564	2482
40-59 "	2379	2199	2163	1722	2168	1542	1971	2073	1836
60-69 "	1411	1273	1235	1063	1243	750	1109	1148	745
70-79 "	947	831	764	715	791	365	632	702	304
80 ÅR OG OVER	363	303	262	267	295	108	216	230	55
BOSATTE PR. BOLIG	2,4	2,6	2,6	2,6	2,6	2,7	2,7	2,7	3,0
ROM PR. BOLIG	3,9	4,0	4,1	4,3	4,2	4,1	4,3	4,2	4,4
BOSATTE PR. ROM	0,6	0,6	0,6	0,6	0,6	0,7	0,6	0,6	0,7
HUSHOLDNINGER HVOR FOREKOMST AV KJENNETEGNET IKKE ER OPPGITT	-	329	318	325	250	432	420	389	433

TABELL 22. FOLKEMENGDEN ETTER ALDER, KJØNN OG TYPE BOLIGSTRØK/GRUNNKRETS. 1/11 1980

	I ALT	ALDER. ÅR										80 OG OVER
		0-6	7-15	16-19	20-24	25-29	30-49	50-59	60-66	67-69	70-79	
KOMMUNEN	11501	986	1410	663	863	871	2497	1317	1035	382	1007	470
MENN	5342	501	688	328	419	412	1268	610	434	166	379	137
KVINNER	6159	485	722	335	444	459	1229	707	601	216	628	333
TYPE BOLIGSTRØK OG KJØNN												
TETTBYGDE STRØK	11462	984	1409	662	856	864	2494	1311	1032	382	1002	466
MENN	5322	501	687	328	416	408	1265	607	433	166	376	135
KVINNER	6140	483	722	334	440	456	1229	704	599	216	626	331
3511 ARENDAL	11462	984	1409	662	856	864	2494	1311	1032	382	1002	466
MENN	5322	501	687	328	416	408	1265	607	433	166	376	135
KVINNER	6140	483	722	334	440	456	1229	704	599	216	626	331
SPREDTBYGDE STRØK	19	-	-	-	4	-	-	5	3	-	5	2
MENN	10	-	-	-	2	-	-	3	1	-	3	1
KVINNER	9	-	-	-	2	-	-	2	2	-	2	1
UOPPGITT BOLIGSTRØK	20	2	1	1	3	7	3	1	-	-	-	2
GRUNNKRETS OG KJØNN												
01 ARENDAL SENTRUM	675	43	52	43	60	60	111	67	59	32	96	52
MENN	300	20	23	18	23	34	60	32	25	13	37	15
KVINNER	375	23	29	25	37	26	51	35	34	19	59	37
0101 TYHOLMEN	157	8	12	10	15	13	22	10	19	7	28	13
MENN	58	1	4	5	4	9	14	4	7	1	6	3
KVINNER	99	7	8	5	11	4	8	6	12	6	22	10
0102 SENTRUM	92	1	6	10	10	3	17	11	9	6	13	6
MENN	41	-	5	3	4	3	8	6	3	4	5	-
KVINNER	51	1	1	7	6	-	9	5	6	2	8	6
0103 BLØDEKJÆR	313	28	28	18	25	37	54	33	24	12	38	16
MENN	146	15	11	8	11	20	26	15	13	3	16	8
KVINNER	167	13	17	10	14	17	28	18	11	9	22	8
0104 BENDIKSKLEV-LANGB	113	6	6	5	10	7	18	13	7	7	17	17
MENN	55	4	3	2	4	2	12	7	2	5	10	4
KVINNER	58	2	3	3	6	5	6	6	5	2	7	13
02 ARENDAL VEST	3267	185	296	165	299	241	596	428	422	134	352	149
MENN	1478	93	147	80	155	101	293	187	184	63	129	46
KVINNER	1789	92	149	85	144	140	303	241	238	71	223	103
0201 NESET	142	7	16	1	11	3	29	14	24	-14	12	11
MENN	55	3	3	1	6	2	14	5	9	6	3	3
KVINNER	87	4	13	-	5	1	15	9	15	8	9	8
0202 SKYTEBANEN	190	3	20	14	18	9	37	24	19	5	26	15
MENN	84	-	12	5	6	3	21	10	11	2	10	4
KVINNER	106	3	8	9	12	6	16	14	8	3	16	11
0203 FLØYHEIA	55	3	4	1	6	5	10	6	9	4	7	-
MENN	32	3	3	1	4	2	6	1	5	2	5	-
KVINNER	23	-	1	-	2	3	4	5	4	2	2	-
0204 NATURPARKEN	120	13	9	3	11	11	13	11	16	10	20	3
MENN	52	6	5	1	4	6	5	4	7	5	8	1
KVINNER	68	7	4	2	7	5	8	7	9	5	12	2
0205 HAVET	140	3	6	10	11	9	22	25	28	5	16	5
MENN	64	1	3	5	7	4	11	12	10	5	5	1
KVINNER	76	2	3	5	4	5	11	13	18	-	11	4
0206 KLINKENBERG	117	16	13	1	14	15	20	16	5	1	10	6
MENN	43	7	6	-	3	5	10	6	2	-	2	2
KVINNER	74	9	7	1	11	10	10	10	3	1	8	4
0207 HØYVEIEN	414	26	46	16	34	31	80	43	52	17	50	19
MENN	177	9	20	6	19	14	39	17	20	10	17	6
KVINNER	237	17	26	10	15	17	41	26	32	7	33	13
0208 STINTA	375	27	28	17	25	63	68	46	47	10	35	9
MENN	156	14	12	12	9	19	31	16	21	6	12	4
KVINNER	219	13	16	5	16	44	37	30	26	4	23	5
0209 SKIBBERHEIA	451	24	41	16	46	18	72	58	73	24	54	25
MENN	202	14	26	7	26	9	33	23	30	8	20	6
KVINNER	249	10	15	9	20	9	39	35	43	16	34	19
0210 STRØMSBU	167	6	15	7	11	12	27	22	23	8	31	5
MENN	74	5	8	3	3	6	12	12	11	1	11	2
KVINNER	93	1	7	4	8	6	15	10	12	7	20	3
0211 HANSNES	551	23	56	40	54	24	118	87	64	20	43	22
MENN	269	10	29	17	34	10	65	42	28	10	20	4
KVINNER	282	13	27	23	20	14	53	45	36	10	23	18
0212 GASÅSEN	5	-	-	-	2	-	-	1	1	-	1	-
MENN	2	-	-	-	1	-	-	-	-	-	1	-
KVINNER	3	-	-	-	1	-	-	1	1	-	-	-
0213 MYRENE	372	30	35	26	43	26	80	48	30	9	31	14
MENN	185	17	15	14	24	14	39	25	17	3	10	7
KVINNER	187	13	20	12	19	12	41	23	13	6	21	7
0214 TORBJØRNSBU	168	4	7	13	13	15	20	27	31	7	16	15
MENN	83	4	5	8	9	7	7	14	13	5	5	6
KVINNER	85	-	2	5	4	8	13	13	18	2	11	9
03 ARENDAL NORD	4443	524	705	258	275	385	1170	420	285	102	250	69
MENN	2090	261	345	131	119	174	604	195	102	44	98	17
KVINNER	2353	263	360	127	156	211	566	225	183	58	152	52
0301 BARBUGÅRD	616	68	84	36	56	51	139	60	54	15	40	13
MENN	287	34	34	21	24	30	70	25	24	4	18	3
KVINNER	329	34	50	15	32	21	69	35	30	11	22	10

TABELL 22 (FORTS.)

I ALT	ALDER. ÅR											
	0-6	7-15	16-19	20-24	25-29	30-49	50-59	60-66	67-69	70-79	80 OG OVER	
0302 GRASÅSEN	453	35	41	14	20	25	92	54	56	22	70	24
MENN	157	16	19	5	9	13	39	19	8	8	18	3
KVINNER	296	19	22	9	11	12	53	35	48	14	52	21
0303 STENSÅS	450	30	57	25	16	35	92	78	51	20	40	6
MENN	213	15	24	15	6	14	45	37	21	13	20	3
KVINNER	237	15	33	10	10	21	47	41	30	7	20	3
0304 WAGLESGÅRD	452	41	84	31	38	30	118	60	22	8	17	3
MENN	223	23	43	16	21	13	56	32	10	3	6	-
KVINNER	229	18	41	15	17	17	62	28	12	5	11	3
0305 TORSBUÅSEN	82	8	7	7	8	4	18	8	9	5	4	4
MENN	42	4	4	3	3	3	9	4	3	3	3	3
KVINNER	40	4	3	4	5	1	9	4	6	2	1	1
0306 STENKLEV VEST ...	403	36	63	32	39	24	112	42	23	7	16	9
MENN	208	15	33	19	21	14	58	21	11	4	9	3
KVINNER	195	21	30	13	18	10	54	21	12	3	7	6
0307 STENKLEV ØST	391	72	71	26	19	60	113	15	8	1	5	1
MENN	194	33	43	11	2	26	66	7	4	-	2	-
KVINNER	197	39	28	15	17	34	47	8	4	1	3	1
0308 NYLI SYD	525	63	75	33	30	44	125	47	37	16	49	6
MENN	235	31	37	13	15	18	66	22	8	5	18	2
KVINNER	290	32	38	20	15	26	59	25	29	11	31	4
0309 NYLI NORD	630	87	144	40	24	40	237	38	14	4	1	1
MENN	318	53	65	19	12	13	125	19	9	3	-	-
KVINNER	312	34	79	21	12	27	112	19	5	1	1	1
0310 JOVANNSLIA	441	84	79	14	25	72	124	18	11	4	8	2
MENN	213	37	43	9	6	30	70	9	4	1	4	-
KVINNER	228	47	36	5	19	42	54	9	7	3	4	2
04 ARENDAL ØST	3096	232	356	196	226	178	617	401	269	114	309	198
MENN	1464	127	172	99	121	99	308	196	123	46	115	58
KVINNER	1632	105	184	97	105	79	309	205	146	68	194	140
0401 HAUENE	426	25	50	27	23	23	83	44	39	22	62	28
MENN	182	12	21	10	14	11	43	19	17	9	21	5
KVINNER	244	13	29	17	9	12	40	25	22	13	41	23
0402 KUVIGA	443	28	38	12	23	19	69	44	32	16	76	86
MENN	186	15	19	7	9	8	37	23	17	4	19	28
KVINNER	257	13	19	5	14	11	32	21	15	12	57	58
0403 SJØLYST	469	28	32	28	36	25	78	51	49	30	65	47
MENN	215	20	16	13	20	14	35	25	19	11	30	12
KVINNER	254	8	16	15	16	11	43	26	30	19	35	35
0404 SOLÅSEN VEST	332	53	51	18	23	35	80	31	19	8	12	2
MENN	157	28	26	7	10	18	38	16	7	4	2	1
KVINNER	175	25	25	11	13	17	42	15	12	4	10	1
0405 SOLÅSEN ØST	178	26	42	12	11	13	63	5	4	-	1	1
MENN	91	17	17	10	5	5	33	2	2	-	-	-
KVINNER	87	9	25	2	6	8	30	3	2	-	1	1
0406 HAVSTAD	422	20	38	24	35	26	78	57	58	21	58	7
MENN	215	11	22	10	19	20	40	28	25	9	29	2
KVINNER	207	9	16	14	16	6	38	29	33	12	29	5
0407 BIRKENLUND	318	26	41	29	25	17	66	80	16	5	8	5
MENN	159	9	25	13	17	9	32	40	9	1	2	2
KVINNER	159	17	16	16	8	8	34	40	7	4	6	3
0410 BJØRNEBO	14	-	-	-	2	-	-	4	2	-	4	2
MENN	8	-	-	-	1	-	-	3	1	-	2	1
KVINNER	6	-	-	-	1	-	-	1	1	-	2	1
0411 SONGE	390	16	43	40	41	16	80	76	42	9	14	13
MENN	201	9	18	24	22	11	42	35	24	5	7	4
KVINNER	189	7	25	16	19	5	38	41	18	4	7	9
0412 KRØGENES	104	10	21	6	7	4	20	9	3	3	9	7
MENN	50	6	8	5	4	3	8	5	2	3	3	3
KVINNER	54	4	13	1	3	1	12	4	6	-	6	4
UOPPGITT BOSTED	20	2	1	1	3	7	3	1	-	-	-	2

TABELL 23. YRKESAKTIVE 16 ÅR OG OVER, ETTER NÆRING, KJØNN OG TYPE BOLIGSTRØK/GRUNNKRETS. 1/11 1980


	I ALT	JORD- BRUK, SKOG- BRUK, FISKE OG FANGST	INDU- STRI OG BERG- VERKS- DRIFT	KRAFT- OG VANN- FØR- SYNING	BYGGE- OG ANLEGG- VIRK- SOMHET	VARE- HANDEL, HOTELL- OG RES- TAURANT- VIRKSOM- HET	TRANSPORT, LAGRING, POST OG TELE- KOMMUNI- KASJONER	BANK-, FI- NANS- OG FORSIK- RINGSVIRK- SOMHET, EIEND- DRIFT OG FORR.MESS. TJ.YTING	OFFENT- LIG, SOSIAL OG PRIVAT TJE- NESTE- YTING	UOPP- GITT NÆRING
KOMMUNEN	5485	34	1021	57	407	1080	666	302	1882	36
MENN	3068	22	749	52	372	484	527	167	674	21
KVINNER	2417	12	272	5	35	596	139	135	1208	15
TYPE BOLIGSTRØK OG KJØNN										
TETTBYGDE STRØK	5464	31	1017	57	402	1077	665	302	1878	35
MENN	3055	20	745	52	368	484	527	167	672	20
KVINNER	2409	11	272	5	34	593	138	135	1206	15
3511 ARENDAL	5464	31	1017	57	402	1077	665	302	1878	35
MENN	3055	20	745	52	368	484	527	167	672	20
KVINNER	2409	11	272	5	34	593	138	135	1206	15
SPREDTBYGDE STRØK	10	3	4	-	2	-	-	-	1	-
MENN	7	2	4	-	1	-	-	-	-	-
KVINNER	3	1	-	-	1	-	-	-	1	-
UOPPGITT BOLIGSTRØK	11	-	-	-	3	3	1	-	3	1
GRUNNKRETS OG KJØNN										
01 ARENDAL SENTRUM	284	-	69	2	10	64	35	11	90	3
MENN	160	-	50	1	9	29	29	7	33	2
KVINNER	124	-	19	1	1	35	6	4	57	1
0101 TYHOLMEN	62	-	14	1	3	12	5	2	23	2
MENN	31	-	8	-	2	3	5	2	10	1
KVINNER	31	-	6	1	1	9	-	-	13	1
0102 SENTRUM	41	-	14	-	-	13	3	3	7	1
MENN	21	-	11	-	-	6	1	1	1	1
KVINNER	20	-	3	-	-	7	2	2	6	-
0103 BLØDEKJÆR	135	-	35	1	6	26	20	3	44	-
MENN	79	-	25	1	6	13	17	2	15	-
KVINNER	56	-	10	-	-	13	3	1	29	-
0104 BENDIKSKLEV-LANGBR	46	-	6	-	1	13	7	3	16	-
MENN	29	-	6	-	1	7	6	2	7	-
KVINNER	17	-	-	-	-	6	1	1	9	-
02 ARENDAL VEST	1638	7	266	15	124	327	184	91	606	18
MENN	891	5	198	14	114	155	136	47	213	9
KVINNER	747	2	68	1	10	172	48	44	393	9
0201 NESET	64	-	6	2	2	15	6	7	25	1
MENN	37	-	5	2	2	7	4	5	11	1
KVINNER	27	-	1	-	-	8	2	2	14	-
0202 SKYTEBANEN	95	-	25	1	4	18	12	6	29	-
MENN	50	-	15	1	4	9	8	3	10	-
KVINNER	45	-	10	-	-	9	4	3	19	-
0203 FLØYHEIA	28	-	1	-	1	8	2	3	13	-
MENN	16	-	1	-	1	4	2	1	7	-
KVINNER	12	-	-	-	-	4	-	2	6	-
0204 NATURPARKEN	51	-	8	-	4	10	7	3	18	1
MENN	24	-	4	-	4	3	6	3	4	-
KVINNER	27	-	4	-	-	7	1	-	14	1
0205 HÅVET	67	-	7	-	7	21	5	2	23	2
MENN	34	-	6	-	6	9	4	1	6	2
KVINNER	33	-	1	-	1	12	1	1	17	-
0206 KLINKENBERG	57	-	7	-	3	6	1	-	38	2
MENN	26	-	6	-	3	2	1	-	13	1
KVINNER	31	-	1	-	-	4	-	-	25	1
0207 HØYVEIEN	195	-	32	-	13	35	23	14	76	2
MENN	108	-	24	-	12	21	17	7	26	1
KVINNER	87	-	8	-	1	14	6	7	50	1
0208 STINTA	223	1	26	1	4	32	14	10	133	2
MENN	103	1	20	1	4	15	10	5	46	1
KVINNER	120	-	6	-	-	17	4	5	87	1
0209 SKIBBERHEIA	215	-	33	5	18	42	20	10	82	5
MENN	114	-	22	5	17	17	15	4	32	2
KVINNER	101	-	11	-	1	25	5	6	50	3
0210 STRØMSBU	77	2	16	-	4	10	10	8	26	1
MENN	38	1	13	-	3	2	9	5	5	-
KVINNER	39	1	3	-	1	8	1	3	21	1
0211 HANSNES	274	3	51	-	31	64	42	21	61	1
MENN	168	2	41	-	29	35	27	12	22	-
KVINNER	106	1	10	-	2	29	15	9	39	1
0212 GÅSÅSEN	3	1	1	-	1	-	-	-	-	-
MENN	2	1	1	-	-	-	-	-	-	-
KVINNER	1	-	-	-	1	-	-	-	-	-
0213 MYRENE	203	-	39	4	21	48	33	5	52	1
MENN	122	-	30	4	18	21	28	1	19	1
KVINNER	81	-	9	-	3	27	5	4	33	-
0214 TØRBJØRNSBU	86	-	14	2	11	18	9	2	30	-
MENN	49	-	10	1	11	10	5	-	12	-
KVINNER	37	-	4	1	-	8	4	2	18	-

TABELL 23 (FORTS.)

I ALT	JORD- BRUK, SKOG- BRUK, FISKE OG FANGST	INDU- STRI OG BERG- VERKS- DRIFT	KRAFT- OG VANN- FOR- SYNING	BYGGE- OG ANLEGG- VIRK- SOMHET	VARE- HANDEL, HOTELL- OG RES- TAURANT- VIRKSOM- HET	TRANSPORT, LAGRING, POST OG TELE- KOMMUNI- KASJONER	BANK-, FI- NANS- OG FORSIK- RINGSVIRK- SOMHET, EIENDOM- DRIFT OG FORR.MESS. TJ.YTING	OFFENT- LIG, SOSIAL OG PRIVAT TJE- NESTE- YTING	UOPP- GITT NÆRING	
03 ARENDAL NORD	2123	12	424	30	171	394	276	111	698	7
MENN	1177	5	303	27	155	166	222	57	237	5
KVINNER	946	7	121	3	16	228	54	54	461	2
0301 BARBUGÅRD	307	-	53	9	25	69	41	11	98	1
MENN	171	-	38	7	22	28	35	8	33	-
KVINNER	136	-	15	2	3	41	6	3	65	1
0302 GRASÅSEN	177	2	36	-	8	33	21	13	64	-
MENN	78	-	21	-	7	9	17	3	21	-
KVINNER	99	2	15	-	1	24	4	10	43	-
0303 STENSÅS	221	3	41	6	21	40	21	11	77	1
MENN	127	2	32	6	19	19	16	6	26	1
KVINNER	94	1	9	-	2	21	5	5	51	-
0304 WAGLESGÅRD	230	1	31	5	15	45	37	14	82	-
MENN	130	-	23	5	14	17	30	9	32	-
KVINNER	100	1	8	-	1	28	7	5	50	-
0305 TORSBUÅSEN	42	1	10	-	3	13	4	1	10	-
MENN	23	1	8	-	2	5	3	-	4	-
KVINNER	19	-	2	-	1	8	1	1	6	-
0306 STENKLEV VEST	212	-	49	2	33	33	27	14	54	-
MENN	131	-	35	2	31	16	23	5	19	-
KVINNER	81	-	14	-	2	17	4	9	35	-
0307 STENKLEV ØST	192	1	43	1	13	36	26	10	61	1
MENN	104	1	30	1	13	15	20	5	18	1
KVINNER	88	-	13	-	-	21	6	5	43	-
0308 NYLI SYD	234	3	49	2	14	28	39	9	89	1
MENN	123	1	36	2	10	10	31	4	28	1
KVINNER	111	2	13	-	4	18	8	5	61	-
0309 NYLI NORD	314	-	61	3	25	67	37	21	98	2
MENN	178	-	45	3	24	28	28	12	37	1
KVINNER	136	-	16	-	1	39	9	9	61	1
0310 JOVANNSLIA	194	1	51	2	14	30	23	7	65	1
MENN	112	-	35	1	13	19	19	5	19	1
KVINNER	82	1	16	1	1	11	4	2	46	-
04 ARENDAL ØST	1429	15	262	10	99	292	170	89	485	7
MENN	834	12	198	10	91	134	140	56	189	4
KVINNER	595	3	64	-	8	158	30	33	296	3
0401 HAUENE	190	-	28	-	7	56	20	14	65	-
MENN	105	-	23	-	5	28	16	9	24	-
KVINNER	85	-	5	-	2	28	4	5	41	-
0402 KUVIGA	127	1	34	-	9	19	17	6	41	-
MENN	79	-	26	-	9	10	12	4	18	-
KVINNER	48	1	8	-	-	9	5	2	23	-
0403 SJØLYST	210	-	42	3	10	53	17	8	76	1
MENN	114	-	33	3	10	24	14	5	24	1
KVINNER	96	-	9	-	-	29	3	3	52	-
0404 SOLÅSEN VEST	163	2	23	2	12	24	24	9	67	-
MENN	88	1	17	2	11	9	19	6	23	-
KVINNER	75	1	6	-	1	15	5	3	44	-
0405 SOLÅSEN ØST	77	1	17	-	9	11	7	5	25	2
MENN	49	1	11	-	7	7	6	4	13	-
KVINNER	28	-	6	-	2	4	1	1	12	2
0406 HAVSTAD	202	1	28	1	16	42	26	18	68	2
MENN	122	1	23	1	15	17	22	10	31	2
KVINNER	80	-	5	-	1	25	4	8	37	-
0407 BIRKENLUND	171	2	34	1	20	28	21	4	60	1
MENN	104	2	27	1	20	8	18	2	26	-
KVINNER	67	-	7	-	-	20	3	2	34	1
0410 BJØRNEBO	7	2	3	-	1	-	-	-	1	-
MENN	5	1	3	-	1	-	-	-	-	-
KVINNER	2	1	-	-	-	-	-	-	1	-
0411 SONGE	239	5	39	2	13	52	29	24	74	1
MENN	141	5	27	2	11	28	25	16	26	1
KVINNER	98	-	12	-	2	24	4	8	48	-
0412 KRØGENES	43	1	14	1	2	7	9	1	8	-
MENN	27	1	8	1	2	3	8	-	4	-
KVINNER	16	-	6	-	-	4	1	1	4	-
UOPPGITT BOSTED	11	-	-	-	3	3	1	-	3	1

TABELL 24. TALLET PÅ PRIVATHUSHOLDNINGER MED UTVALGTE KJENNETEGN FOR BOLIGSTANDARD, OG DISPONERING AV PERSONBIL. BOLIGSTRØK/GRUNNKRETS. 1/11 1980


	ALLE	WC I BOLIGEN	WC UTENFOR BOLIGEN	ANNET AVTREDE	BAD I BOLIGEN	TELEFON I BOLIGEN	PIPE I BOLIGEN	BOLI- GEN BYGGET ETTER 1945	HUS- HOLD- NINGEN OG EIER BOLIGEN	KJØKKEN 6 KVM OG OVER BOLIGEN	BIL DIS- PONERES AV HUS- HOLD- NINGEN
KOMMUNEN	4640	4002	253	56	3854	2829	3843	2562	3122	3503	2631
TYPE BOLIGSTRØK											
TETTBYGD STRØK	4611	3995	250	46	3845	2824	3826	2558	3114	3491	2624
3511 ARENDAL	4611	3995	250	46	3845	2824	3826	2558	3114	3491	2624
SPREDTBYGD STRØK ..	13	1	-	10	3	2	11	2	6	6	4
UOPPGITT BOLIGSTRØK	16	6	3	-	6	3	6	2	2	6	3
GRUNNKRETS											
01 ARENDAL SENTRUM .	356	241	73	-	200	162	289	19	120	224	110
0101 TYHOLMEN	78	53	17	-	49	33	62	6	24	57	26
0102 SENTRUM	56	37	9	-	34	30	41	-	20	29	15
0103 BLØDEKJØR ...	153	103	33	-	83	63	133	11	55	94	54
0104 BENDIKSKLEV-L	69	48	14	-	34	36	53	2	21	44	15
02 ARENDAL VEST	1467	1256	99	13	1177	947	1292	578	902	1135	798
0201 NESET	70	58	10	-	51	55	68	6	45	55	35
0202 SKYTEBANEN ..	90	75	9	-	69	56	79	17	50	63	43
0203 FLØYHEIA	25	23	-	-	20	14	24	15	16	20	16
0204 NATURPARKEN .	55	49	3	-	48	35	52	36	40	48	41
0205 HÅVET	67	59	2	3	55	39	64	28	41	49	29
0206 KLINKENBERG .	52	43	5	-	41	29	37	13	18	33	23
0207 HØYVEIEN	182	156	12	-	147	131	164	65	114	139	96
0208 STINTA	184	166	6	-	164	116	123	119	83	128	114
0209 SKIBBERHEIA .	213	176	23	-	163	139	195	66	132	166	102
0210 STRØMSBU	80	71	3	-	64	51	76	17	58	65	41
0211 HANSNES	228	200	12	2	178	147	211	102	164	188	131
0212 GÅSÅSEN	2	-	-	2	1	-	2	-	1	1	-
0213 MYRENE	149	123	7	4	121	88	134	76	99	122	89
0214 TORBJØRNSBU .	70	57	7	2	55	47	63	18	41	58	38
03 ARENDAL NORD	1651	1484	36	24	1495	960	1249	1328	1262	1244	1040
0301 BARBUGÅRD ...	230	195	10	2	194	129	208	135	162	178	144
0302 GRASÅSEN	253	231	5	-	230	137	40	189	210	111	85
0303 STENSÅS	178	161	5	2	166	128	166	133	136	148	123
0304 WAGLESGÅRD ..	156	147	1	2	145	94	129	144	126	136	108
0305 TORSBUÅSEN ..	29	24	1	1	24	18	27	18	-21	26	16
0306 STENKLEV VEST	136	115	9	1	117	73	121	105	96	108	99
0307 STENKLEV ØST	125	112	-	4	116	74	94	116	94	107	94
0308 NYLI SYD	204	188	3	2	188	113	173	174	140	153	112
0309 NYLI NORD ...	189	169	2	6	172	111	169	172	153	154	154
0310 JOVANNSLIA ..	151	142	-	4	143	83	122	142	124	123	105
04 ARENDAL ØST	1150	1015	42	19	976	757	1007	635	836	894	680
0401 HAUENE	164	149	8	-	138	125	157	71	117	141	92
0402 KUVIGA	159	121	11	1	110	101	130	18	90	98	65
0403 SJØLYST	183	166	3	1	157	123	155	91	129	138	103
0404 SOLÅSEN VEST	121	119	-	-	119	60	79	118	108	78	85
0405 SOLÅSEN ØST .	52	50	-	1	51	24	49	44	38	47	42
0406 HAVSTAD	176	150	14	2	139	116	156	79	120	140	95
0407 BIRKENLUND ..	103	99	-	-	100	75	100	94	87	95	75
0410 BJØRNEBO	11	1	-	8	2	2	9	2	5	5	4
0411 SONGE	144	131	4	2	131	103	136	98	111	121	102
0412 KRØGENES	37	29	2	4	29	28	36	20	31	31	17
UOPPGITT BOSTED	16	6	3	-	6	3	6	2	2	6	3



OVERSIKT SOM VISER HVILKEN KOMMUNE OG FOLKETELLINGSKRETS 1)
GRUNNKRETSENE I 1980 TILHØRTE VED FOLKE- OG BOLIGTELLINGEN I 1970

GRUNNKRETS 1980	KOMM 1970	---FOLKETELLINGSKRETS 1970---	
		HEL KRETS	DEL AV KRETS
0101 TYHOLMEN	0903	1	
0102 SENTRUM	0903	2	
0103 BLØDEKJÆR	0903	3	
0104 BENDIKSKLEV-LANGBRYGGEN	0903	4	
0201 NESET	0903	5	
0202 SKYTEBANEN	0903	20	
0203 FLØYHEIA	0903	6	
0204 NATURPARKEN	0903	21	
0205 HÅVET	0903	22	
0206 KLINKENBERG	0903	7	
0207 HØYVEIEN	0903		8
0208 STINTA	0903		8
0209 SKIBBERHEIA	0903	9	
0210 STRØMSBU	0903		10
0211 HANSNES	0903		10
0212 GRÅSÆN	0903		10
0213 MYRENE	0903		11
0214 TORBJØRNSBU	0903		11
0301 BARBUGÅRD	0903		13
0302 GRÅSÆN	0903		12
0303 STENSÅS	0903		12
0304 WAGLESGÅRD	0903		12
0305 TORSBUSEN	0903		12
0306 STENKLEV VEST	0903		12
0307 STENKLEV ØST	0903		12
0308 NYLI SYD	0903		13
0309 NYLI NORD	0903		13
0310 JOVANNSLIA	0903		13
0401 HAUENE	0903		13
0402 KUVIGA	0903		14
0403 SJØLYST	0903		13-14
0404 SOLÆSEN VEST	0903		13
0405 SOLÆSEN ØST	0903		13
0406 HAVSTAD	0903		15
0407 BIRKENLUND	0903		15
0408 RIBUSEN	0903		19
0409 KIRKEFJELL	0903		19
0410 BJØRNEBO	0903		19
0411 SONGE	0903	16, 18	
0412 KRØGENES	0903	17	

1) OVERSIKTEN ER FORELØPIG OG KAN INNEHOLDE FEIL. ENDELIG UTGAVE VIL FORELIGGE I EGET DOKUMENTASJONSHEFTE: 'GRUNNKRETSE OG TETTSTEDER. DOKUMENTASJON 1980'.



0903 ARENDAL

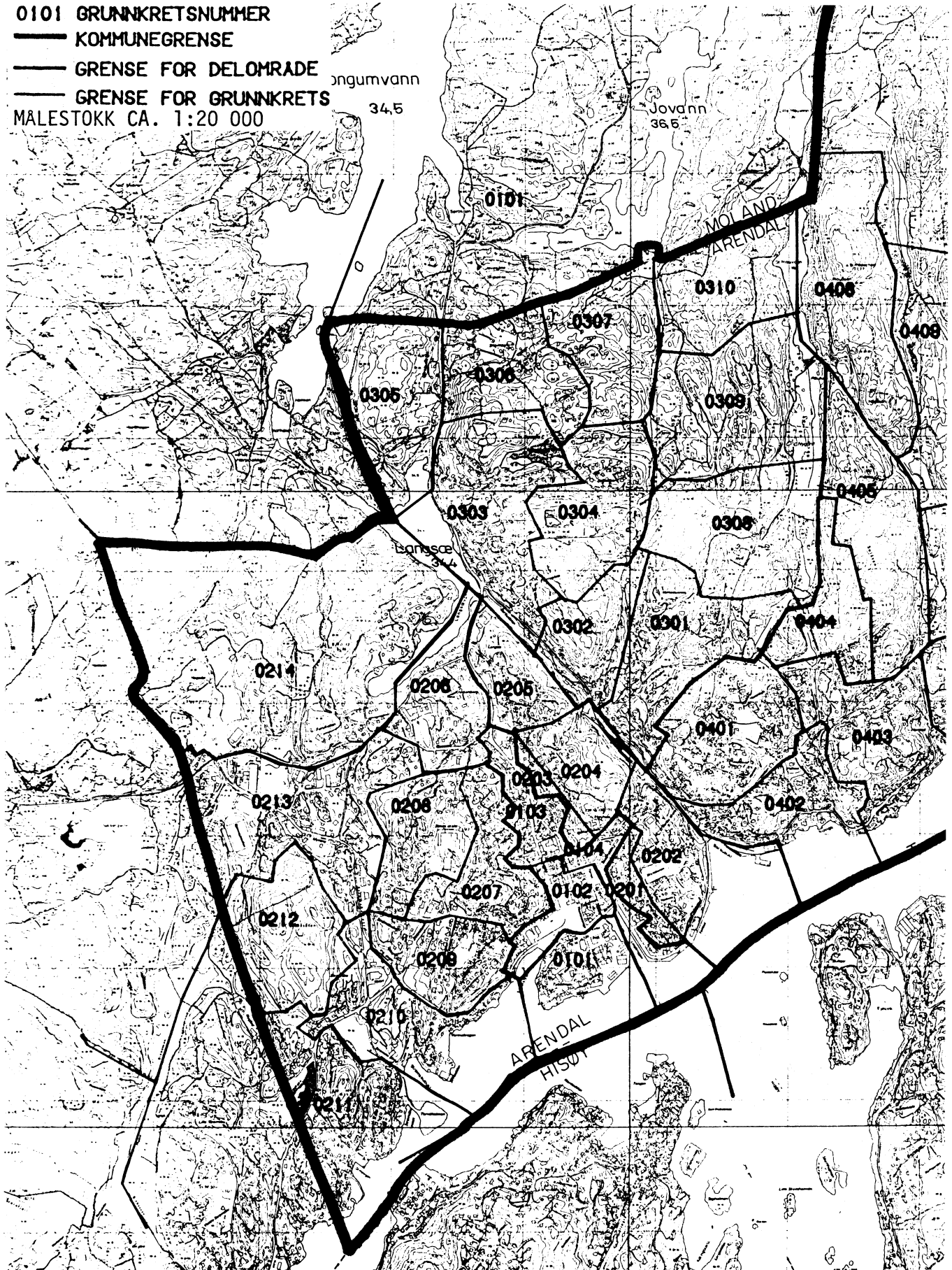
0101 GRUNNKRETSNUMMER

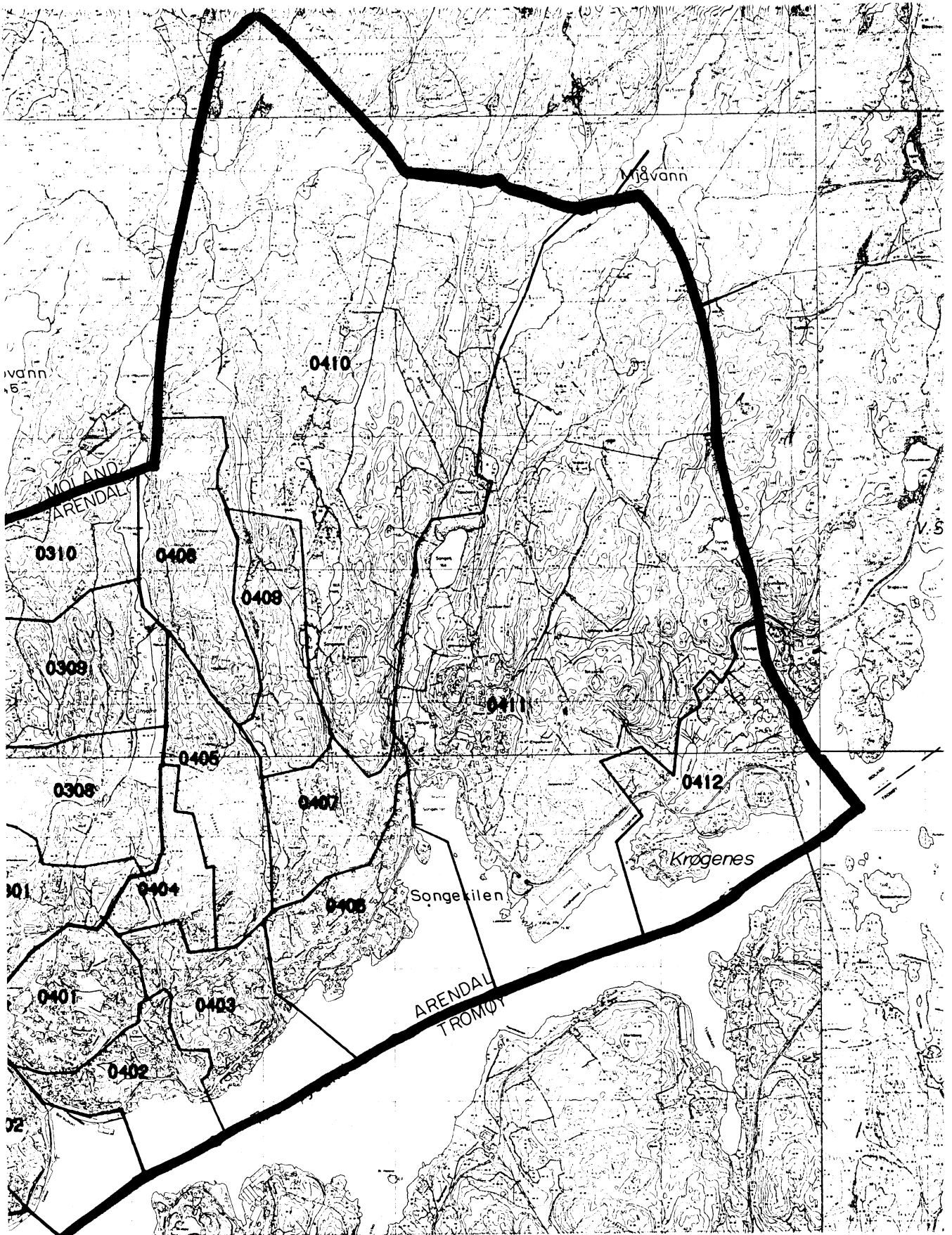
— KOMMUNEGRENSE

— GRENSE FOR DELOMRADE

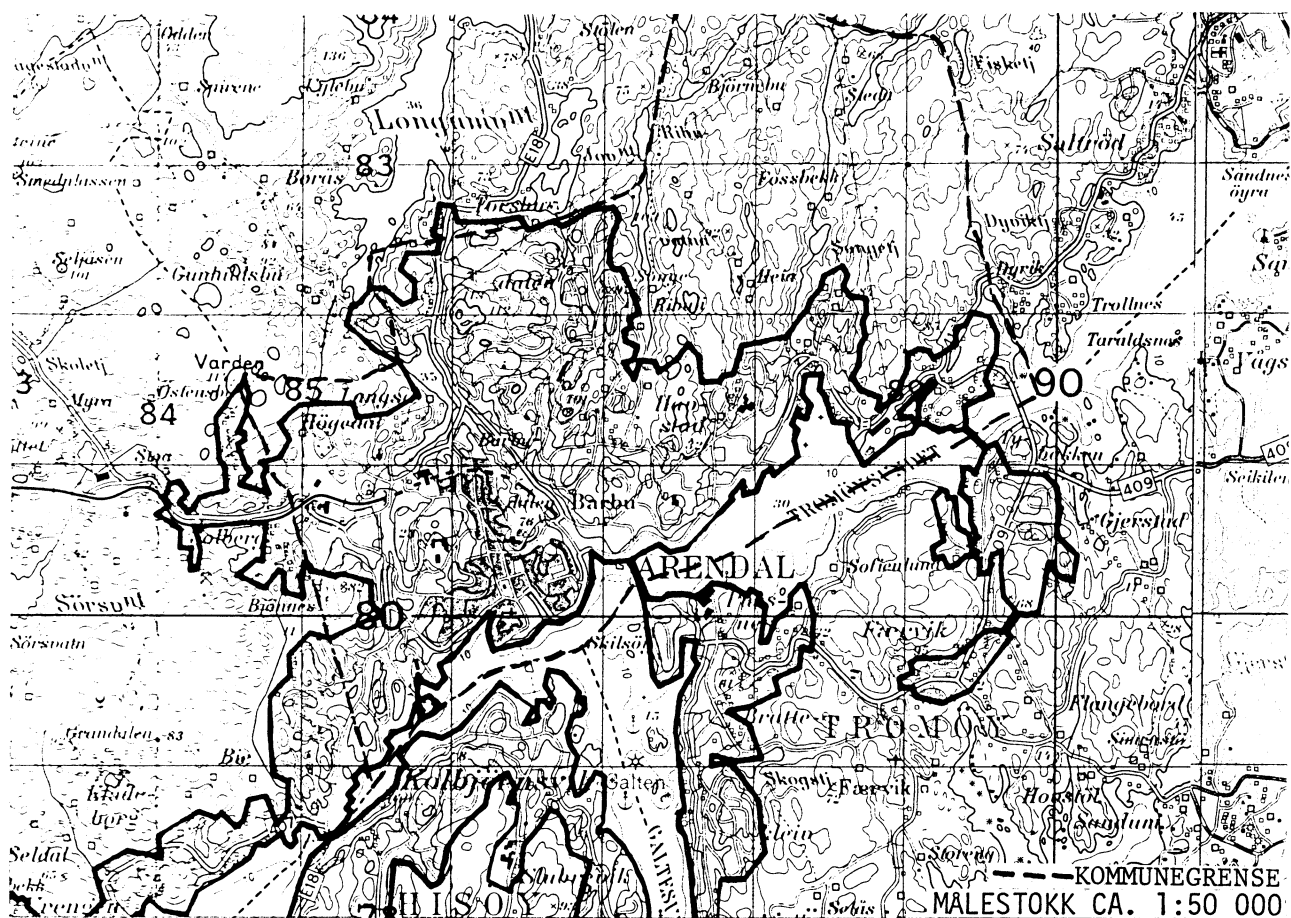
— GRENSE FOR GRUNNKRETS

MALESTOKK CA. 1:20 000






DEL AV ARENDAL TETTSTED



Med samtykke fra Norges geografiske oppmåling er NGOs kartmateriale brukt som kartgrunnlag.



Personskjema

Folke- og boligteiling 1980

 Undergitt
taushetsplikt

 Statistisk
Sentralbyrå
Folke-
tellingskontoret

 Send skjemaet tilbake i svarkonvolutten
som mottakeren av boligskjemaet
har fått.

Lovhjemmel:

Stortingsvedtak av 16. november 1978, med hjemmel i lov nr. 2 av 25. april 1907.

SETT KRYSS SLIK: IKKE SLIK:
 BRUK HELST
BLYANT ELLER
BLÅ/SVART
KULEPENN.

H

 1. Hvem bor De sammen med i leiligheten? Rettledningen beskriver hva vi mener med en leilighet
Sett flere kryss hvis nødvendig

- | | |
|---|--|
| 1 <input type="checkbox"/> Ingen | 4 <input type="checkbox"/> Datter, sønn |
| 2 <input type="checkbox"/> Ektefelle | 5 <input type="checkbox"/> Mor, far |
| 3 <input type="checkbox"/> Forlovede eller annen person
jeg lever sammen med (uten
å ha inngått formelt ekteskap) | 6 <input type="checkbox"/> Søsken, svigerforeldre, barnebarn,
svoger, svigerinne, svigerbarn, tante,
onkel, nevø, niese, besteforeldre |
| | 7 <input type="checkbox"/> Andre personer |

 2. Hvilket trossamfunn
er De tilsluttet?

- | |
|--|
| 1 <input type="checkbox"/> Den norske kirke
(statskirken) |
| 2 <input type="checkbox"/> Trossamfunn utenfor
Den norske kirke |
| 3 <input type="checkbox"/> Ikke tilsluttet
trossamfunn |

3. Utenlandsk utdanning.

 Dette spørsmålet besvares bare av dem som har tatt
utdanning utenfor Norge
De som bodde i Norge i 1970 oppgir ikke utenlandsk
utdanning tatt for 1970

 Oppgi viktigste utdanning, i hvilket land den er full-
ført, og hvor lang skolegang De har i utlandet.

Utdanning

Land

Samlet skolegang i utlandet i antall år

 4. Hva var Deres viktigste kilde til livsopphold
i året fra 1. nov. -79 til 31. okt. -80?

Sett bare ett kryss

- | | |
|---|--|
| 1 <input type="checkbox"/> Inntekt av eget arbeid, eller andre per-
soners (f.eks. ektefelles, foreldres) arbeid | 4 <input type="checkbox"/> Stipend, lån, formue,
føderåd, leieinntekt eller
annen formuesinntekt |
| 2 <input type="checkbox"/> Verneplikts-/siviltjeneste | |
| 3 <input type="checkbox"/> Pensjon, trygd | |

 5. Utførte De inntektsgivende arbeid i minst
100 timer i året fra 1. nov. -79 til 31. okt. -80?

 Som inntektsgivende arbeid regnes også
arbeid som et familiemedlem har utført i
familiebedrift (f. eks. butikk, gårdsbruk).

- | | |
|-------------------------------|--------------------------------|
| 1 <input type="checkbox"/> Ja | 2 <input type="checkbox"/> Nei |
| Se rettledningen | |

Spørsmål 6 - 15 gjelder inntektsgivende arbeid, og besvares bare av dem som har svart "Ja" på spørsmål 5.

 6. Oppgi navn og adresse på det arbeidssted (bedrift) hvor De
utførte inntektsgivende arbeid lengst tid i året fra 1. nov. -79
til 31. okt. -80. Med bedrift menes f.eks. fabrikk, butikk, gårds-
bruk, kontor e.l. Se rettledningen

Navn:

Adresse:

Poststed:

 7. Beskriv virksomheten på dette
arbeidsstedet så nøyaktig som mulig.
Skriv f.eks. jordbruk, produksjon av møbler,
leiebiltransport, bokhandel, salg av biler e.l.

Virksomhet:

 8. Hvilket yrke (tittel) hadde De
på dette arbeidsstedet?
Skriv f.eks. hjemmehjelp, rørlegger,
sykepleier, damefrisør, rengjørings-
hjelp, platearbeider, reklamekonsulent e.l.

Yrke:

 9. På hvilken måte er/var De knyttet til arbeidsstedet
De har oppgitt i spørsmål 6?

- | | |
|--|--|
| 1 <input type="checkbox"/> Som fast eller midlertidig ansatt | 3 <input type="checkbox"/> Som familiemedlem
uten fast lønn
i familiebedrift |
| 2 <input type="checkbox"/> Som selvstendig
(eier) | |

 10. Hvor mange timer inntektsgivende arbeid utførte De i året fra 1. nov. -79 til 31. okt. -80?
Ta med alt inntektsgivende arbeid De utførte i hele perioden.

- | | |
|--|---|
| 1 <input type="checkbox"/> 100 - 499
arbeidstimer | 3 <input type="checkbox"/> 1000 - 1299
arbeidstimer |
| 2 <input type="checkbox"/> 500 - 999
arbeidstimer | 4 <input type="checkbox"/> 1300 arbeidstimer
eller flere |

H

11. Hvor mange timer inntektsgivende arbeid utførte De i uken 25. - 31. okt.?

- | | | |
|--|---|--|
| 1 <input type="checkbox"/> Ingen, arbeidet ikke
denne uken | 2 <input type="checkbox"/> 1 - 9
timer | 4 <input type="checkbox"/> 20 - 29
timer |
| Arbeide De ikke denne
uken, skal De ikke fylle
ut resten av skjemaet | 3 <input type="checkbox"/> 10 - 19
timer | 5 <input type="checkbox"/> 30 timer
eller flere |

12. Hvor møtte De på arbeid i uken 25. - 31. okt.?

- | | |
|--|---|
| 1 <input type="checkbox"/> Jeg møtte fast på samme
arbeidssted/adresse som
er oppgitt i spørsmål 6 | 3 <input type="checkbox"/> Jeg møtte på
forskjellige steder
denne uken |
| 2 <input type="checkbox"/> Jeg møtte fast på annet sted

kommune | Møtte De på forskjellige
steder denne uken, skal
De ikke fylle ut resten
av skjemaet |
| (Skriv navnet på kommunen) | |

 13. Hvor ofte reiste eller gikk De fra Deres hjem-
sted til arbeidsstedet i uken 25. - 31. okt.?
Se rettledningen.


- | | |
|---|--|
| 1 <input type="checkbox"/> 1 gang | 3 <input type="checkbox"/> 4 ganger
eller flere |
| 2 <input type="checkbox"/> 2 - 3 ganger | 4 <input type="checkbox"/> Var ikke på
hjemstedet
denne uken |

 14. Hvor lang tid brukte De vanligvis fra Deres
hjemsted til arbeidsstedet (én vei) i uken
25. - 31. okt.?

- | | |
|---|--|
| 1 <input type="checkbox"/> 0 - 14 min. | 3 <input type="checkbox"/> 30 - 44 min. |
| 2 <input type="checkbox"/> 15 - 29 min. | 4 <input type="checkbox"/> 45 min
eller mer |

 15. Hvilke transportmidler brukte De vanligvis fra Deres
hjemsted til arbeidsstedet (én vei) i uken 25. - 31. okt.?
Sett flere kryss hvis nødvendig.

- | | | |
|---------------------------------|--|--|
| 1 <input type="checkbox"/> Bil | 3 <input type="checkbox"/> Tog, trikk,
T-bane | 5 <input type="checkbox"/> Brukte sykkel
Gikk i mer
enn 10 min |
| 2 <input type="checkbox"/> Buss | 4 <input type="checkbox"/> Båt | 6 <input type="checkbox"/> Annet |



Boligskjema

Folke- og bolig telling 1980

Ungerritt
taushetsplikt

Statistisk
Sentralbyrå
Folke-
tellingskontoret

For hver leilighet skal det nyttes bare en svar-
konvolutt. Alle personskjemaene og det utfynte
boligskjemaet sendes samlet i svarkonvolutten.

Lovhjemmel

Stortingsvedtak av 16. november 1978 med hjemmel i lov nr. 2 av 25. april 1907.

SETT KRYSS SLIK:

IKKE SLIK:

BRUK HELST
BLYANT ELLER
BLÅ/SVART
KULEPENN.

H

1. Har andre som bor i leiligheten mottatt boligskjema?

1 Nei 2 Ja

Les teksten under midten på
skjemaet før De fortsetter.

2. Hvor mange rom på 6m²
eller mer er det i leiligheten?
Ta ikke med kjøkken, bad og gang

1 rom 5 rom
 2 rom 6 rom
 3 rom 7 rom
 4 rom 8 rom eller
flere

3. Hvor stor er leiligheten,
målt i kvadratmeter?

1 Under 30m² 5 60-79m²
2 30-39m² 6 80-99m²
3 40-49m² 7 100-129m²
4 50-59m² 8 130m²
eller mer

4. Hva slags eie-/leieforhold er det til leiligheten?

Sett bare ett kryss.

1 Jeg/vi eier den gjennom
borettslag, aksjeselskap e.l. 3 Jeg/vi leier den ved
vanlig leiekontrakt
2 Jeg/vi eier den alene
eller sammen med andre 4 Jeg/vi leier den gjennom
arbeidsforhold (tjenestebolig)
5 Jeg/vi leier den for et
bestemt avgrenset tidsrom
6 Jeg/vi leier den på
andre vilkår enn de
som er nevnt over

5. Hvor stort kjøkken er det i leiligheten?

1 Kjøkkenet er 6m²
eller større
2 Kjøkkenet er
mindre
enn 6m² 3 Det er
ikke kjøkken
i leiligheten

6. Hva slags WC/do har de som bor i leiligheten
adgang til?

1 Vannklosett
utenfor leiligheten
2 Vannklosett
i leiligheten
3 Annet avtrede

7. Hva er leilighetens viktigste oppvarmingskilde?

1 Sentralvarme
(radiatorer e.l.) 3 Ovner for flytende
brensel (olje, parafin e.l.)
2 Elektriske ovner,
varmekabler e.l. 4 Ovner for fast
brensel (ved, koks e.l.)

Spørsmål 8 - 15 nedenfor skal også besvares

Hvis det er mottatt ett boligskjema i leiligheten,
fylles det ut og sendes tilbake i svarkonvolut-
ten sammen med alle personskjemaene.

Hvis flere i leiligheten har mottatt boligskjema
og svarkonvolutt, så gjør følgende:

1. Ta kontakt med den (de) andre som har mottatt boligskjema.
2. Fyll ut ett av boligskjemaene.
3. Send dette skjemaet sammen med de ut-fylte personskjemaene tilbake i samme svarkonvolutten.

8. Er det pipe i leiligheten?

1 Ja 2 Nei

9. Er det montert brenselovn
eller peis i leiligheten?

1 Ja 2 Nei

10. Er det bad eller dusj i
leiligheten?

1 Ja 2 Nei

11. Er det telefon i
leiligheten?

1 Ja 2 Nei

12. Disponerer noen av dem som
bor i leiligheten personbil?

1 Ja 2 Nei

H

13. Hva slags hus ligger leiligheten i? Se rettledningen.

1 Våningshus i tilknytning til gårds-
drift (hovedbygning, kårbolig,
forpakterbolig e.l.) 5 Annet boligbygg med
mindre enn 3 etasjer
2 Frittliggende enebolig (enebolig med
minst en halv meters avstand til
nærmeste hus) 6 Blokk, leiegård eller
annet boligbygg med
3 etasjer eller mer
3 Hus i kjede, rekkehus, terrassehus
eller vertikalt delt tomannsbolig 7 Forretningsbygg, verkstedbygg e.l.
4 Horisontalt delt tomannsbolig 8 Hotell, pensjonat, aldershjem, barnehjem,
sykehus, militærforlegning eller annet
bygg for felleshusholdning

14. Når ble huset bygd?

1 1900 eller før 5 1946 - 1950
2 1901 - 1920 6 1951 - 1960
3 1921 - 1940 7 1961 - 1970
4 1941 - 1945 8 1971 - 1980

15. Hvor mange leiligheter er det i huset? Rettledningen beskriver hva vi mener med hus og leilighet

1 leilighet 2 leiligheter 3 leiligheter 4 leiligheter 5 leiligheter

Hvis det er 6 leiligheter eller flere,
oppgi antallet her →