

KOMMUNEHEFTE



FOLKE- OG BOLIGTELLING 1980

1804 **BODØ**

STATISTISK SENTRALBYRÅ
KONGSVINGER



**FOLKE- OG BOLIGTELLING
1. NOVEMBER 1980**

1804 BODØ

**STATISTISK SENTRALBYRÅ
KONGSVINGER 1982**

ISBN 82-587-0089-8

FORORD

Hovedformålet med Folke- og bolig telling 1980 var å gi et bilde av befolkningen og levekårene i det norske samfunnet ved å se opplysninger om alder, kjønn, yrke, arbeid, inntekt, utdanning, boforhold o.l. i sammenheng.

Et annet viktig formål var å gi statistikk for mindre geografiske områder, som kommuner og deler av kommuner. De statistiske kommuneheftene gir de første resultatene fra tellingen for å dekke dette formålet. Flere resultater for den enkelte kommune i form av et sett upubliserte tabeller (en "tabellpakke"), vil foreligge kort tid etter at heftene er utgitt. Tabellene vil bli levert som utskrift på papir eller micro-fiche, etter brukerens ønske.

Når kommuneheftene for alle kommuner i et fylke er publisert, vil det bli laget et sammendrag for hele fylket med tabeller som svarer til dem som finnes i kommuneheftene. Når hele landet er dekket med kommunehefter, vil det også bli laget et sammendrag for hele landet. Tilsvarende sammendrag for fylkene og hele landet vil bli laget av den "tabellpakke" som er nevnt foran.

Resultatene fra Folke- og bolig telling 1980 vil ellers bli gitt i tabellpublikasjoner som vil kaste lys over spesielle emner, bl.a. sysselsetting, boligforhold, familier og husholdninger. Resultatene vil også bli vist i kart og diagrammer. Bl.a. vil det bli laget bosettingskart tilsvarende de som ble laget i samband med Folke- og bolig telling 1970.

Statistisk Sentralbyrå, Oslo/Kongsvinger, 4. februar 1982

Arne Øien

Johan-Kristian Tønder

INNHOOLD

	Side
Tabellregister	7
Tekstdel	
1. Opplegg og gjennomføring	8
1.1. Omfang	8
1.2. Grunnlag for statistikken	8
1.3. Datainnsamling	8
2. Feilkilder	9
3. Begreper og kjennemerker	9
3.1. Personkjennemerker	9
3.2. Familie- og husholdningstype	14
3.3. Boligkjennemerker	15
3.4. Inndelingen i grunnkretser	17
4. Bruk av tabellene	17
5. Merknader til tabellene	18
Tabelldel	19
Vedlegg	
1. Grunnkretser i 1980 og tellingskretser i 1970. Endringer i kommuneinndelingen fra 1970 til 1980	45
2. Kart over grunnkretsinnndelingen	47
3. Kart over tettsteder	53
4. Personskjema	55
5. Boligskjema	57

Standardtegn i tabeller

- : Tall kan ikke offentliggjøres
- Null

TABELLREGISTER

	Side
1. Folkemengden ved folketellingene 1801 - 1980	19
2. Folkemengden etter kjønn, ekteskapelig status og alder. 1/11 1980	19
3. Folkemengden etter trossamfunn/viktigste kilde til livsopphold, kjønn og alder. 1/11 1980	19
4. Personer 16-66 år etter yrkesaktivitet, arbeidstid, kjønn og høyeste utdanning. 1/11-79 - 31/10-80	20
5. Personer 16 år og over, etter yrkesaktivitet, arbeidstid, kjønn og alder. 1/11-79 - 31/10-80	21
6. Yrkesaktive 16 år og over, etter alder og næring. 1/11-79 - 31/10-80	21
7. Yrkesaktive 16 år og over, etter kjønn, arbeidstid og næring/yrkesfelt. 1/11-79 - 31/10-80	22
8. Yrkesaktive 16 år og over i arbeid i uka 25/10 - 31/10 1980, etter kjønn, arbeidstid i uken og næring/yrkesfelt	23
9. Yrkesaktive 16 år og over med fast oppmøteplass på arbeid i uka 25/10 - 31/10 1980, etter tallet på arbeidsreiser, reisetid og yrkesfelt/oppmøteplass	24
10. Yrkesaktive 16 år og over med fast arbeidsreise i uka 25/10 - 31/10 1980, etter reise- måte, oppmøteplass, tallet på arbeidsreiser og reisetid	25
11. Boliger etter hustype og tallet på rom. Bosatte etter tallet på rom i boligen. 1/11 1980	26
12. Boliger etter husets byggeår og hustype/eie-/leieform. Bosatte og rom, etter husets byggeår. 1/11 1980	26
13. Boliger etter viktigste kilde til oppvarming og byggeår/installasjon av pipe. Bosatte etter boligens viktigste kilde til oppvarming. 1/11 1980	27
14. Boliger etter sanitærutstyr og tallet på rom. Bosatte etter boligens sanitærutstyr. 1/11 1980	27
15. Boliger, rom og bosatte, etter hustype. 1/11 1980	28
16. Boliger etter eie-/leieform og areal. Bosatte etter eie-/leieforhold til boligen. 1/11 1980	28
17. Boliger, bosatte og rom, etter bosatte pr. rom i boligen. 1/11 1980	28
18. Boliger etter tallet på rom og tallet på bosatte. 1/11 1980	29
19. Familier og personer, etter familietype, husholdningstype og tallet på familier i hus- holdningen/yrkesaktivitet i familien. 1/11 1980	29
20. Familier og personer i privathusholdninger, etter familietype og eie-/leieforhold til boligen/tallet på rom i boligen. 1/11 1980	30
21. Tallet på privathusholdninger med utvalgte kjennetegn for boligstandard, og disponering av personbil. Bosatte i slike husholdninger, etter alder. 1/11 1980	30
22. Folkemengden etter alder, kjønn og type boligstrøk/grunnkrets. 1/11 1980	31
23. Yrkesaktive 16 år og over, etter næring, kjønn og type boligstrøk/grunnkrets. 1/11 1980 ..	37
24. Tallet på privathusholdninger med utvalgte kjennetegn for boligstandard, og disponering av personbil. Boligstrøk/grunnkrets. 1/11 1980	43

1. OPPLÈGG OG GJENNOMFØRING

1.1. Omfang

Folke- og bolig telling 1980 omfatter alle personer (også utenlandske statsborgere) som ifølge Forskrifter om føringen og ordningen av folkeregistrene fastsatt av Statistisk Sentralbyrå den 26. november 1979, var registrert bosatt i Norge på tellingstidspunktet den 1. november 1980.

Boligtellingen har med alle privatboliger (private leieligheter mv.) hvor minst én person var registrert bosatt den 1. november 1980.

Boliger som var ubebodd eller som var bebodd bare av midlertidig tilstedeværende (f.eks. ugifte personer som oppholdt seg utenom foreldrenes hjem på grunn av skolegang, studier), omfattes ikke av tellingen. Det er heller ikke innhentet opplysninger om boliger for forpleide i aldershjem, pleiehjem, barnehjem og andre fellesinstitusjoner.

Enheten hus omfattes ikke av tellingen denne gang. Det gis likevel enkelte opplysninger om det huset som boligen ligger i. I avsnitt 3 er det gjort nærmere rede for bostedsbegrepet (det sted en person skal regnes som bosatt) og boligbegrepet.

1.2. Grunnlag for statistikken

De fleste opplysninger i folke- og bolig tellingen bygger på oppgaver gitt direkte av oppgavegiverne på egne skjemaer.

Personskjema ble sendt til alle personer som hadde fylt 16 år eller fylte 16 år i løpet av 1980, (se vedlegg 4).

For personer under 16 år fikk Statistisk Sentralbyrå de nødvendige opplysninger fra folkeregisteret i den enkelte kommune.

Opplysningene om den enkelte privatbolig er gitt på eget boligskjema, (se vedlegg 5).

Oppgavene over befolkningens utdanningsbakgrunn er hentet fra utdanningsopplysningene gitt i folketellingen 1970 og "Arkivet for påbegynt og avsluttet utdanning" i Statistisk Sentralbyrå som inneholder alle utdanninger som en person har avsluttet i Norge i perioden 1970 - 1980. I tillegg kommer oppgaver over utenlandsk utdanning gitt i folketellingen 1980.

Oppgaver over alder, kjønn og andre demografiske kjennetegn er hentet fra Det sentrale personregister i Statistisk Sentralbyrå.

Nødvendige oppgaver over de vernepliktige og sivile tjenestepliktige er innhentet gjennom Forsvarets overkommando og Administrasjonen for sivile tjenestepliktige.

Folke- og bolig telling 1980 ble gjennomført med hjemmel i Statistikkloven av 25. april 1907 og Stortingsvedtak av 16. november 1978.

1.3. Datainnsamling

Ved folketellingen i 1980 ble skjemaene sendt i posten direkte til den enkelte person. Før utsendingen tok til, ble navn og adresse påført skjemaene. Det var Det sentrale personregister som dannet grunnlaget for denne påføringen.

Hver person fikk tilsendt sitt eget personskjema sammen med en rettleiding.

I tillegg fikk den eldste personen i familien et boligskjema. Med boligskjemaet fulgte også en svarkonvolutt.

Utfylte personskjema fra alle som bodde i boligen sammen med ett boligskjema ble sendt samlet tilbake i svarkonvolutt. Dersom det bodde flere familier i samme boligen, nyttet familiene samme svarkonvolutt og bare ett boligskjema ble utfylt. Innsamlingsmetoden gav derfor grunnlag for å danne boholdninger (se nedenfor) i folke- og bolig tellingen.

Den enkelte person er i tellingen regnet å ha sitt bosted i den bolig hvor vedkommende var registrert bosatt i folkeregisteret 1. november 1980. Innsamlingen av opplysningene viste at enkelte personer bodde i en annen bolig enn der de var registrert bosatt i folkeregisteret. Dette gjaldt bl.a. ugifte studenter og skoleelever som bodde på hybel og som sendte sitt personskjema i samme svarkonvolutt som hybelverten. Dette gjaldt også personer som hadde flyttet kort tid før 1. november 1980 og

som gav opp boligopplysninger på den nye adressen, mens flyttingen først ble registrert i folkeregistret etter 1. november 1980. I slike tilfelle ble personene likevel regnet som bosatt i den boligen/adressen de var registrert på i folkeregisteret 1. november 1980. I avsnitt 3 er det gjort rede for hvilket sted en person skal regnes som bosatt. I samme avsnitt er det også gjort rede for begrepet "bohusholdning".

De personer som ikke hadde svart på folketellings skjemaene til rett tid, fikk tilsendt en adressert purring.

De som ikke svarte på den adresserte purringen, ble oppsøkt av tellere som krevde inn oppgavene.

2. FEILKILDER

Under gjennomføring og bearbeiding av en statistisk telling vil det alltid kunne oppstå ulike feil som kan gi utslag i tellingsresultatene.

De fleste feilene oppstår vanligvis under oppgaveinnhenting og kommer av uriktige svar eller mangelfullt utfylte skjemaer.

Feil som oppstår under bearbeidingen er først og fremst knyttet til koding av opplysninger, i vårt tilfelle spesielt opplysningene om næring og yrke.

For å få et grunnlag til å vurdere hvor omfattende feilene er, ble det gjennomført en kvalitetskontrollundersøkelse i samband med tellingen.

Resultatene fra denne undersøkelsen blir publisert i serien Statistiske analyser. Resultatene er ventet å foreligge i løpet av 1982 og vil ta for seg sentrale kjennetegn fra boligdelen av tellingen, og kjennetegn for sysselsetting og arbeidsmarked.

3. BEGREPER OG KJENNEMERKER

3.1. Personkjennemerker

Når ikke annet er nevnt, refererer personopplysningene seg til 1. november 1980.

Bosted

Den enkelte person er i tellingen regnet å ha sitt bosted i den kommune og i den bolig hvor vedkommende var registrert som bosatt i folkeregisteret den 1. november 1980. Hovedregelen er at en person skal registreres som bosatt der vedkommende regelmessig tar sin døgnhvile.

De viktigste registreringsreglene er ellers:

Bostedsforhold	Skal registreres som bosatt i
Gift person som pga. arbeid, studier, avtjening av verneplikt e.l. oppholder seg utenom ektefellenes felles bolig	Ektefellenes felles bolig
Ugift person som pga. studier, skolegang eller avtjening av verneplikt oppholder seg utenom foreldrenes/forsørgers bolig	Foreldrenes/forsørgers bolig
Ugift person med eget arbeid og som vanligvis ikke bor hos foreldre/forsørger	Boligen der personen vanligvis bor
Person som pga. ferie, besøk hos kjente, forretningsreise e.l. er fraværende fra boligen der vedkommende vanligvis bor	Boligen der personen vanligvis bor
Person som er forpleid i barnehjem, aldershjem, pleiehjem eller er satt bort i privat pleie	Barnehjemmet, aldershjemmet, pleiehjemmet eller boligen hvor personen er i pleie
Person som er innlagt på sykehus eller anbrakt på arbeidsskole, arbeidsanstalt eller i fengsel	Boligen der personen var bosatt før innleggelsen eller anbringelsen

Personer som ikke kan henføres til en bestemt bolig, er regnet til gruppen "Uten fast bopel". Personer uten fast bopel er som regel registrert som bosatt i den kommunen hvor de sist hadde fast bosted.

I det følgende er begrepet "Bosatt" brukt i samme betydning som begrepet "Registrert bosatt".

Det er ikke innhentet opplysninger om midlertidig bosted. Det kan derfor ikke gis oppgaver over den tilstedeværende befolkning.

Opplysningene fra Folke- og bolig telling 1980 er ikke brukt til å justere opplysningene i folkeregistrene.

Alder

I fordelingen etter alder er den enkelte person gruppert etter alder pr. 31. desember 1980 (Alder = 1980 - fødselsår).

Ekteskapelig status

Det er brukt fire hovedgrupperinger etter ekteskapelig status, nemlig ugifte, gifte, skilte og enker/enkemenn.

Samboende

Med samboende menes personer som lever sammen (i ekteskapsliknende forhold) uten å ha inngått formelt ekteskap.

I gruppen samboende er regnet bare de personer som er registrert bosatt på samme adresse i folkeregisteret 1. november 1980.

Trossamfunn

Det er brukt tre grupperinger etter trossamfunn, nemlig "Den norske kirke", "Trossamfunn utenfor den norske kirke" og "Ikke tilsluttet trossamfunn".

Personer under 16 år er som regel gruppert sammen med sine foreldre. I de tilfelle foreldrene ikke tilhører samme gruppe, er imidlertid barna ført til gruppen for uoppgitt.

Utdanning

Oppgavene over utdanning omfatter enkeltutdanninger på hel- eller deltid av minst 5 måneders normal varighet.

For personer med flere enkeltutdanninger, er den utdanning som har lengst samlet varighet (normal varighet av enkeltutdanningen tillagt varigheten av den forutdanning som kreves) regnet som høyeste utdanning. Av utdanninger med lik samlet varighet, er den som antas å være av størst yrkesmessig betydning, oppfattet som personenes høyeste utdanning. Utdanningsgrupperingen er foretatt etter 1973-utgaven av Standard for utdanningsgruppering i offentlig norsk statistikk (Statistisk Sentralbyrås Håndbøker nr. 28).

Standarden er bygd opp som et pyramidisk klassifikasjonssystem.

Enkeltutdanningene er først ordnet i grove grupper som i standarden kalles utdanningsnivåer. Innenfor hvert nivå er det først foretatt en sortering etter fagfelt, dernest en finere sortering i faggrupper.

Inndelingen i nivåer eller hovedgrupper er foretatt på denne måte:

0. Ingen utdanning og utdanning på førskolenivå (utdanning for 6-åringene og mindre barn)
1. Utdanning på barneskolenivå (1-6 år, førskoleutdanning ikke medregnet)
2. Utdanning på ungdomsskolenivå (7-9 år)
3. Utdanning på gymnasnivå I (10 år)
4. Utdanning på gymnasnivå II (11-12 år)
5. Utdanning på universitets- og høyskolenivå I (13-14 år)
6. Utdanning på universitets- og høyskolenivå II (15-16 år)
7. Utdanning på universitets- og høyskolenivå III (17-18 år)
8. Utdanning på forskernivå (over 18 år)
9. Uoppgitt utdanning.

I tabellene over personenes høyeste utdanning fra folketellingen er gruppene 0 og 9 slått sammen til en gruppe.

Fagfelt er i standarden spesifisert slik:

1. Allment fagfelt
2. Humaniora og estetikk
3. Undervisning
4. Administrasjon, økonomi, samfunnsvitenskap og jus
5. Industri, håndverk, naturvitenskap og teknikk
6. Samferdsel
7. Helsevesen
8. Jordbruk, skogbruk og fiske
9. Tjenesteyting og forsvar.

I tabellene fra folketellingen er bare de viktigste fagfeltene under de forskjellige nivå- eller hovedgruppene spesifisert. De andre fagfelt er slått sammen til en gruppe.

I folketellingen 1970 ble det foretatt en tre-deling av standardens gymnasnivå etter utdanningsvarighet på henholdsvis 10 år, 11 år og 12 år.

I folketellingen 1980 følger inndelingen standardens gruppering, nemlig en gruppering på henholdsvis 10 år og 11-12 år.

Fagutdanninger avsluttet før 1972/73 og som ikke bygger på examen artium, kodes i tellingen 1980 med 8 års allmennutdanning som grunnlag. Fagutdanninger avlagt etter 1972/73 kodes med 9 år som grunnlag.

Viktigste kilde til livsopphold

Personer 16 år og over er gruppert etter den kilde til livsopphold som var viktigst de siste 12 månedene før tellingstidspunktet, dvs. fra 1. november 1979 fram til 1. november 1980. For personer under 16 år bosatt i privathusholdninger er inntekt fra andre personer alltid regnet som viktigste kilde til livsopphold.

For personer under 16 år bosatt i felleshusholdninger er pensjon, trygd regnet som viktigste kilde til livsopphold.

Med "inntekt av eget arbeid" er ment inntekt av egen yrkesaktivitet.

"Pensjon, trygd" omfatter syketrygd, arbeidsløshetsstrygd, forsørgertrygd, uføretrygd, alderstrygd, yrkesskadetrygd, krigspensjon, bedriftspensjon o.l.

Som "stipend, lån, formue, føderåd, leieinntekt eller annen formuesinntekt" regnes også utbetalinger i forbindelse med livsforsikring eller individuell pensjonsforsikring. Underhold fra andre enn privatpersoner (f.eks. stønader fra det offentlige, institusjoner eller bedrifter), unntatt pensjon og trygd regnes også med her.

Personer som har andre personers inntekt som viktigste kilde til livsopphold er gruppert under "inntekt av eget arbeid eller andre personers arbeid/inntekt". Dette gjelder uansett om inntekten kommer fra arbeid, pensjon, trygd eller stipend, lån mv.

Yrkesaktivitet

I Folke- og bolig telling 1980 er det innhentet oppgaver om yrkesaktiviteten både for de siste 12 månedene før tellingstidspunktet og den siste uka før tellingstidspunktet.

Som yrkesaktivitet er regnet alt arbeid som blir utført mot betaling i form av lønn, inntekt av egen bedrift, provisjon, honorarer o.l. Arbeid som familiemedlem uten fast lønn i familiebedrift (f.eks. gårdsbruk, butikk) og verneplikts-/siviltjeneste er også regnet som yrkesaktivitet.

Som yrkesaktive de siste 12 månedene er regnet personer 16 år og over som utførte yrkesaktivitet av minst 100 timers varighet i denne perioden.

Som yrkesaktive den siste uka før tellingstidspunktet er regnet personer 16 år og over som utførte yrkesaktivitet av minst 1 times varighet i denne uka. Personer som var midlertidig borte fra arbeidet hele uka på grunn av sykdom, permisjon, ferie e.l. er ikke regnet med blant de yrkesaktive.

Arbeidstid

Det er innhentet oppgaver over arbeidstida både for de siste 12 månedene før tellingstidspunktet og den siste uka før tellingstidspunktet.

Arbeidstida omfatter all tid som er medgått til yrkesaktivitet. Arbeidstid som har gått med til forberedelse i tillegg til ordinær arbeidstid, er også regnet med (f.eks. forberedelser i tillegg til ordinær undervisningstid for lærere). Tid som er brukt til skolearbeid, studier og husarbeid for egen familie, er ikke regnet med.

Fravær på grunn av sykdom, permisjon, ferie e.l. er heller ikke regnet med i arbeidstida.

Generelt om grupperingen etter næring, yrke og yrkesstatus

Personer 16 år og over med yrkesaktivitet er gruppert på næring etter arten av virksomheten til den bedrift der den enkelte arbeide hele tiden eller lengst tid de siste 12 månedene før tellingstidspunktet. Disse personene er videre gruppert på det yrke og den yrkesstatus som de hadde hele tiden eller lengst tid i denne bedriften i 12-månedersperioden.

Personer 16 år og over med yrkesaktivitet siste uka før tellingstidspunktet er gruppert etter den næring og det yrke vedkommende oppgav å ha hatt i den bedriften som den enkelte arbeide hele tiden eller lengst tid de siste 12 månedene før tellingstidspunktet. Det er således ikke innhentet særskilte oppgaver om de yrkesaktives næring og yrke for den siste uka før tellingstidspunktet.

Næring

Næringsgrupperingen er foretatt etter 1978-utgaven av Standard for næringsgruppering i offentlig norsk statistikk (Statistisk Sentralbyrå's Håndbøker nr. 9).

Denne standarden er i samsvar med International Standard Industrial Classification of All Economic Activities (ISIC).

I standarden er grupperingssystemet utformet som et femsifret pyramidisk system hvor hvert siffer angir et grupperingsnivå. De fem nivåene er gitt følgende betegnelser:

Næring	1-sifret kode
Næringsområde	2-sifret kode
Næringshovedgruppe	3-sifret kode
Næringsgruppe	4-sifret kode
Næringsundergruppe	5-sifret kode

Næringene på 1-sifret nivå har følgende 9 inndelinger:

1. Jordbruk, skogbruk, fiske og fangst
2. Bergverksdrift
3. Industri
4. Kraft- og vannforsyning
5. Bygge- og anleggsvirksomhet
6. Varehandel, hotell- og restaurantvirksomhet
7. Transport, lagring, post og telekommunikasjoner
8. Bank- og finansieringsvirksomhet, forsikringsvirksomhet, eiendomsdrift og forretningsmessig tjenesteyting
9. Offentlig, sosial og privat tjenesteyting.

En oversikt over den videre inndeling i næringsområder mv. finnes i Standard for næringsgruppering.

Næringsgrupperingen i 1980-tellingen er ikke direkte sammenliknbar med næringsgrupperingen i 1970-tellingen. Årsaken til dette er overgangen til ny standard for næringsgruppering i 1972. I folketellingen 1970 ble næringsgrupperingen foretatt etter 1960-utgaven av Standard for næringsgruppering.

Tabeller med sammenliknbare tall mellom tellingene i 1970 og 1980 vil bli publisert en tid etter kommuneheftene i de såkalte "tabellpakkene". Næringsoppgaver med resultater fra 1970-tellingen gruppert etter 1978-utgaven av Standard for næringsgruppering, vil da bli gitt. I folketellingen 1980 gis det næringsoppgaver ned på næringsgruppe (3-sifret kode).

Yrke

Yrkesgrupperingen er foretatt etter Standard for yrkesgruppering i offentlig norsk statistikk (utgitt av Arbeidsdirektoratet i 1965). Standarden følger i prinsippet 1958-utgaven av International Standard Classification of Occupations (ISCO).

Standarden er bygd opp slik at nær beslektede yrker er ført sammen til såkalte yrkesgrupper, som igjen danner yrkesområder. Disse yrkesområdene er ført sammen til yrkesfelt.

Hvert yrke i klassifiseringen er betegnet med 5-sifret kodenummer:

første siffer angir yrkesfeltet
 første og annet siffer angir yrkesområde
 første - tredje siffer angir yrkesgruppe
 første - femte siffer angir yrke.

Til folketellingen 1980 har Statistisk Sentralbyrå ført nye yrker inn i denne standarden. Den inndelingen i yrkesgrupper som er brukt i 1965-utgaven, er stort sett brukt også her. Videre er en del yrkesgrupper slått sammen og noen er splittet i flere grupper. En ny 3-siffergruppe er tatt med for olje- og gassarbeid. Dessuten er ledende tjenestemenn i kommunal- og fylkeskommunal administrasjon og forvaltning skilt ut som ny gruppe.

Gruppene "Lærere" og "Faglærere i praktiske yrker" er slått sammen til en gruppe.

Oppgaver over yrke er i tellingen gitt med på yrkesgruppe (3-sifret kode).

Yrkesstatus

I tellingen er det brukt følgende tre grupperinger etter yrkesstatus:

1. Fast eller midlertidig ansatt
2. Selvstendig
3. Familiemedlem uten fast lønn i familiebedrift.

Personer (også medeiere) som arbeide i firmaer organisert som aksjeselskap, andelslag eller annen selskapsform med begrenset ansvar, er alltid regnet som ansatte.

En person er regnet som selvstendig dersom vedkommende drev virksomhet alene for egen regning eller sammen med andre med ubegrenset ansvar (f.eks. i ansvarlig selskap).

Gruppen "Familiemedlem uten fast lønn i familiebedrift" omfatter personer som arbeide i familievirksomhet uten fast avtalt lønn og som verken var eier eller medeier i virksomheten. Et familiemedlem uten fast lønn kan imidlertid ha vederlag for arbeidet i form av kost og losji, andel av overskott e.l.

I de tilfelle hvor ektefeller arbeide i felles virksomhet (f.eks. gårdsbruk) som ikke var organisert som aksjeselskap e.l., er den ene ektefellen regnet som selvstendig og den andre som familiemedlem uten fast lønn i familiebedrift, med mindre begge ektefellene var registrert som eiere av virksomheten.

Generelt om oppmøteplass, reisehyppighet, reisetid og transportmåte

Kjennemerkene gjelder personer 16 år og over med yrkesaktivitet i siste uka før tellingstidspunktet.

Reisehyppighet, reisetid og transportmåte gjelder yrkesaktive personer med fast oppmøteplass (se oppmøteplass).

Reisetid og transportmåte gjelder yrkesaktive personer med fast arbeidsreise (se reisehyppighet).

Oppmøteplass

Med oppmøteplass forstår en det stedet hvor vedkommende møtte fram ved arbeidshagens start.

Personer 16 år og over med yrkesaktivitet siste uka før tellingstidspunktet er gruppert etter kommunen den faste oppmøteplassen lå i (rute 1 og 2 i personskjemaet).

Personer som i denne uka møtte på ulike arbeidssteder, var til sjøs e.l., er ikke regnet å ha fast oppmøteplass (rute 3 i personskjemaet).

Reisehyppighet

Med reisehyppighet forstås en det antall ganger vedkommende reiste fra hjemsted til arbeidssted den siste uka før tellingstidspunktet.

Hjemsted er alltid regnet som den boligadresse vedkommende er registrert bosatt på i folkeregisteret. For personer som bodde midlertidig på f.eks. hybel eller brakke i denne uka, er reisen mellom hybel, brakke og arbeidssted ikke medregnet.

For personer som var registrert bosatt på arbeidsstedet er det regnet hvor mange dager vedkommende var på arbeid siste uka før tellingstidspunktet.

Med "fast arbeidsreise" menes personer med fast oppmøteplass og som reiste minst en gang fra hjemsted til arbeidssted i uka før tellingstidspunktet.

Reisetid

Reisetid er reisetiden fra hjemsted (registrert boligadresse) til arbeidssted. Reisetiden er regnet én vei. I reisetiden er gangtid og ventetid under reisen tatt med. Det samme gjelder faste gjøremål som f.eks. å bringe barn til barnehage, dagmamma e.l. Tilfeldige gjøremål og forsinkelser er ikke regnet med.

For pendlere som bodde midlertidig på f.eks. hybel, brakke e.l., er reisetiden regnet fra hjemstedet og fram til arbeidsstedet.

Transportmåte

Med transportmåte forstås de transportmidler vedkommende til vanlig nyttet én vei fra hjemsted til arbeidssted siste uka før tellingstidspunktet.

For personer som ikke reiste på samme måte hver dag, er det regnet med den reisemåten vedkommende nyttet flest dager.

3.2. Familie og husholdningstype

Grupperingene på familie og husholdningstype refererer seg til tellingstidspunktet den 1. november 1980.

Familie

Til én og samme familie er regnet:

1. Ektepar og eventuelle ugifte barn registrert bosatt i samme privatbolig, aldershjem, pleiehjem, e.l.

2. Far/mor med ugifte barn registrert bosatt i samme privatbolig, aldershjem, pleiehjem, pensjonat, hotell e.l.

3. Hver enkelt person som ikke hører inn under noen av de to gruppene som er spesifisert ovenfor (bl.a. personer uten fast bopel). Disse personene danner således hver for seg egen familie (familie med én person).

I familier med ektepar er også tatt med eventuelle ugifte barn av bare den ene ektefellen og ugifte adoptivbarn og stebarn, men ikke fosterbarn.

Av reglene som er nevnt foran går det fram at personer (f.eks. ektefeller) som ikke var registrert bosatt i samme privatbolig, aldershjem, pleiehjem, e.l., aldri er gruppert under samme familie. Videre går det fram at gifte, separerte, skilte, enker og enkemenn ikke i noen tilfelle er regnet til samme familie som foreldrene. Når f.eks. et ektepar bor sammen med en skilt datter, danner ektefellene egen familie og datteren egen familie. Ellers kan nevnes at ugifte søsken som har felles bolig, der ingen av foreldrene er bosatt, hver for seg er regnet som særskilt familie.

Husholdningstype

Det er skilt mellom to husholdningstyper, nemlig privathusholdning og fellehusholdning.

Gruppen "Privathusholdning" omfatter personer som var registrert som bosatt i privat bolig. Denne husholdningstypen er videre splittet opp etter tallet på familier i husholdningen. Som husholdningsenhet er her regnet bolighusholdning. Denne omfatter alle bosatte i samme bolig. Av dette følger at antall privathusholdninger er det samme som antall boliger i tellingen.

Til felleshusholdning er regnet forpleide som var registrert bosatt i aldershjem, barnehjem, pleiehjem e.l.

Betjeningspersonale bosatt ved felleshusholdninger er alltid gruppert under privathusholdning. Det samme gjelder militært personell som var bosatt i militærforlegning.

3.3. Boligkjennemerker

Boligkjennemerkene refererer seg til den boligen der den enkelte var registrert bosatt 1. november 1980.

Bolig (leilighet mv.)

Med leilighet menes f.eks. rekkehusleilighet, leilighet i tomannsbolig, leilighet i leiegård, blokkleilighet, hybelleilighet og hybel med egen inngang. Enebolig regnes også som leilighet.

Hybler uten egen inngang er som hovedregel ikke regnet som egen leilighet.

I hybelbygg er imidlertid hver enkelt hybel alltid regnet som leilighet. Dette gjelder også når flere hybler har felles gang, hall, bad og/eller kjøkken.

Videre er hybler for sykepleiere, legeboliger og rom som disponeres av privathusholdninger i sykehus, militærforlegninger eller felleshusholdninger, alltid regnet som egne leiligheter.

Til en bolig er som hovedregel regnet rom som er bygd (eller ombygd) til bruk for én eller flere personer med fellesskap i kost og losji, og hvor det er adkomst til rommene (rommet) uten at en må gå gjennom en annen bolig.

En bolig vil derfor som regel falle sammen med begrepet leilighet.

I enkelte tilfelle vil en bolig omfatte mer enn én leilighet. Dersom f.eks. ugifte barn bor i egen leilighet (hybel med egen inngang e.l.), men på samme adresse som foreldrene, er som hovedregel barna regnet å høre til samme bolig som foreldrene. I dette tilfelle utgjøres boligen av leiligheten som foreldrene bor i og leiligheten barna bor i. Bare dersom barna er registrert som egen familie i folkeregisteret, er leilighetene regnet som særskilte boliger.

Hybler uten egen inngang som ikke ligger i hybelbygg, institusjon e.l. og som bebos av personer som er registrert i folkeregisteret på vedkommende adresse, er alltid regnet til samme bolig som hovedleiligheten.

Med privatbolig er ment boliger som ikke er bebodd av forpleide i aldershjem, barnehjem og andre felleshusholdninger. Boliger for ansatte (f.eks. sykepleiere) ved institusjoner er således regnet som privatboliger. Det samme gjelder boliger for befal mv. i militærforlegninger.

Det er ikke innhentet oppgaver for boliger som ikke er privatboliger.

I tabellene er "privatboligene" for enkelthets skyld kalt "boliger".

Rom

Opgavene over tall på rom refererer seg til boliger som er med i tellingen, og omfatter beboelsesrom på 6 m² eller mer, og som kan nyttes året rundt. Kjøkken, bad, entré, hall, alkove, hems, trimrom, vaskerom og rom som bare nyttes til næringsvirksomhet (f.eks. kontor) er ikke med.

I 1980-tellingen er det ikke innhentet spesifiserte oppgaver over antall rom i boliger med "mer enn 8 rom", slik som det ble gjort i tellingen i 1970.

I oppgavene for "rom i alt" er tallene for antall rom i boliger med mer enn 8 rom derfor beregnet. For hver enkelt kommune er det laget gjennomsnittstall fra 1970-tellingen, (dvs. gjennomsnittlig antall rom i boliger med mer enn 8 rom). Dette gjennomsnittstallet er brukt for å fastlegge antall rom for boliger med mer enn 8 rom i 1980-tellingen.

Areal

Med boligens areal er ment nettoareal. I tillegg til beboelsesrom på 6 m² eller mer er også tatt med kjøkken, bad, entré, hall o.l.

Rom som er felles for to eller flere boliger, f.eks. felles gang, hall, bad e.l., er ikke regnet med i arealet.

Eie-/leieform

Som eiere er også regnet personer som eier aksje eller andel som gir boret.

Med "vanlig leiekontrakt" menes at vedkommende leier en bolig av en eier etter de regler og avtaler som følger av husleieloven. Vanlig leieforhold uten skriftlig kontrakt er også regnet med her.

Kjøkken

Med kjøkken menes i tellingen en del av boligen som er avgrenset fra andre deler av den, og hvor det er installert utstyr til matlaging for beboerne. Kjøkkenet kan være et eget rom, men trenger ikke være det.

Dersom flere boliger har felles kjøkken, f.eks. hybler i et hybelbygg, er alle boligene regnet å være uten kjøkken.

I størrelsen på kjøkkenet er også medregnet gulvplass til benker, skap o.l.

Viktigste kilde til oppvarming

Dersom to eller flere kilder er like viktige for boligens oppvarming, er begge (alle) disse regnet med.

Husholdningen disponerer bil

Med å disponere bil menes i tellingen å eie/leie bil eller å ha mulighet til privat bruk av f.eks. firmabil.

Stasjonsvogn og varevogn er regnet som personbil bare dersom den brukes også til privatkjøring.

Hustype

Som hus er som hovedregel regnet bygninger som fra kjeller til loft er atskilt fra andre bygninger.

Hver enkelt blokk er derimot regnet som ett hus, selv om det fra kjeller til loft er skillevegg(er) uten gjennomgang i blokken.

I rekkehus er hele rekken av boliger regnet som ett hus.

Som frittliggende enebolig er regnet enebolig med minst en halv meters avstand til nærmeste hus.

Som hustype "enebolig" er også regnet frittliggende eneboliger som inneholder en hybelleilighet, og/eller der ett eller flere rom er brukt som hybel.

Rekkehus er hus med leiligheter som har minst én vegg eller en del av en vegg felles med en annen leilighet. Hus i kjede er hus som er forbundet med et annet hus med garasje, carport, svalgang o.l. Terrassehus er hus med leiligheter som er bygd sammen i en bakkeskråning, og der flere av leilighetene har hele eller deler av taket til leiligheten under som terrasse.

Horisontalt delt tomannsbolig er hus med to vanlige leiligheter (som kan ha ulik størrelse) og hvor den ene leiligheten ligger i en etasje over den annen.

Annet boligbygg med mindre enn 3 etasjer omfatter også eneboliger med mindre enn en halv meters avstand mellom husene.

Gruppen "forretningsbygg mv." omfatter hus hvor halvparten eller mindre av golvarealet nyttes til privatbolig.

Som bygg for felleleshusholdning er regnet hus hvor det for bosatte og/eller midlertidig tilstedeværende er organisert felleleshusholdning.

Oppgaver over tall på boliger, rom og bosatte i bygg for felleleshusholdning omfatter bare privatboliger, rom og bosatte i disse boligene.

Byggeår

Med byggeår menes det året da minst halvparten av boligene i huset var ferdig til innflytting. Hus som er ombygd, er gruppert etter opprinnelig byggeår.

Gjennomsnittstall

Bosatte pr. bolig er lik tallet på bosatte i privatboliger dividert med tallet på privatboliger.

Rom pr. bolig er lik tallet på rom (kjøkken ikke medregnet) i privatboliger dividert med tallet på disse boligene.

Bosatte pr. rom er lik tallet på bosatte i privatboliger dividert med tallet på rom (kjøkken er ikke medregnet) i privatboliger.

3.4. Inndelingen i grunnkretser

Grunnkretsinnndelingen til bruk i folketellingen er foretatt av Byrået i samarbeid med kommunene og brukere av statistikk på regionalt nivå.

Følgende kriterier er lagt til grunn for utarbeidingen av grunnkretsene:

1. Utgangspunktet for grunnkretsinnndelingen er som regel inndelingen i folketellingskretser i 1970. Dersom inndelingen fra 1970 er endret, er det lagt vekt på at grupper av grunnkretser kan sammenliknes med en eller flere tidligere folketellingskretser.
2. Grunnkretsene er utformet slik at de kan være stabile over en rimelig tidsperiode.
3. Grunnkretsene skal bestå av et sammenhengende geografisk område.
4. Grunnkretsene bør være mest mulig ensartet når det gjelder natur- og næringsgrunnlag, kommunikasjonsforhold og bygningsmessig struktur.
5. Folketall og areal bør ikke variere for sterkt. Folketallet kan variere fra under 100 i sterkt spredtbygde strøk til over 1 000 i de tettest utbygde byområdene.

Fordi grunnkretsinnndelingen skal være mest mulig stabil, er den ikke knyttet sammen med en avgrensning av tettbygde strøk, da disse grensene stadig må endres.

Tettstedsavgrensningen er ført videre uavhengig av grunnkretsinnndelingen. Retningslinjene for tettstedsavgrensningen følger i store trekk den som ble praktisert i 1960 og 1970. Hovedkriteriet ved avgrensningen av tettsted er at avstanden mellom husene i en husklynge ikke skal være over 50 meter, men det er tillatt skjønsmessige avvik for områder som ikke kan eller skal bebygges som f.eks. lagerplasser, idrettsanlegg, parker o.l. Området må ha minst 200 bosatte på tellingsstidspunktet.

Det er ikke stilt noe krav om at grensene for grunnkretsene skal falle sammen med grensene for kirkesogn, skole- eller valgkretser.

Oppgaver over grunnkretser grupperes også til delområder (bydeler/bygdela). Disse delområdene består vanligvis av 1 000-3 000 personer i spredtbygde strøk og 3 000-5 000 personer i tettbygde strøk. Et delområde kan f.eks. være et område som sogner til et lokalt sentrum i en kommune.

En oversikt som viser forholdet mellom grunnkretser i 1980 og tellingskretser i 1970, er vist i vedlegg 1.

Kart som viser omfanget av grunnkretsene og tettstedsavgrensningene som det blir gitt resultater for i dette heftet, er vist i vedleggene 2 og 3.

For en nærmere orientering om grunnkretsene mv. vises til heftene "Grunnkretser og tettsteder. Dokumentasjon 1980".

4. BRUK AV TABELLENE

Dette heftet inneholder tabeller for den enkelte kommune. Tabellene i kommuneheftene er inndelt i seks hovedgrupper.

Tabellene 1-3 gir resultater for enkelte demografiske kjennetegn.

Tabellene 4-10 gir hovedresultater for utdanning, yrke, næring, arbeidstid mv. Tabellene 4-7 refererer seg til de siste 12 månedene før tellingstidspunktet. Tabellene 8-10 gir oppgaver for kjennemerker som knytter seg til siste uka før tellingstidspunktet.

Tabellene 11-18 gir resultater for boligdelen av tellingen.

Tabellene 19-21 gir resultater for familier og privathusholdninger.

Tabellene 22-24 gir hovedresultater for befolkning, yrkesaktivitet og boliger på grunnkrets.

5. MERKNADER TIL TABELLENE

Tabell 1:

I tabell 1 har en generelt tatt sikte på å gi tall tilbake til 1801 etter kommuneinndelingen i 1980. Over et så langt tidsrom har det imidlertid skjedd så mange endringer i kommuneinndelingen at det for de fleste kommuner er vanskelig å gi en sammenliknbar tallserie for hele perioden. For de folketellingene hvor det ikke har vært mulig å gi eksakte folketall, inneholder tabellen tall som er beregnet av Norsk Samfunnsvitenskapelig Datatjeneste. Disse tallene er framkommet ved at folketallene for tidligere år er justert på basis av antall personer som blir overført fra en kommune til en annen ved grensereguleringer. Det henvises til NSD for nærmere dokumentasjon.

I 1906 ble Nordfold og Kjerringøy herred delt i to herreder - Nordfold herred og Kjerringøy herred. I 1964 ble Kjerringøy slått sammen med herredene Bodin og Steigen. Samme år ble en del av Sørfold herred overført til Bodin. I 1963 ble en del av Skjerstad herred overført til Bodin. I 1968 ble Bodin slått sammen med Bodø.

I tabell 1 gjelder tallene for 1900 og tidligere, Kjerringøy sogn i daværende Nordfold og Kjerringøy herred og kommunene Bodø og Bodin. Tallene for 1946 og tidligere omfatter også folketallet (i alt 44 personer pr. 1. november 1960) i området som ble overført fra Kjerringøy til Steigen, men ikke folketallet (i alt 339 personer pr. 1. november 1960) i de områdene av Skjerstad og Sørfold som ble overført til Bodø.

1)
 TABELL 1. FOLKEMENGDEN VED FOLKETELLINGENE 1801 - 1980

ÅR	FOLKE- MENGDE	ÅR	FOLKE- MENGDE	ÅR	FOLKE- MENGDE	ÅR	FOLKE- MENGDE	ÅR	FOLKE- MENGDE	ÅR	FOLKE- MENGDE
1801 ..	(2582)	1835 ..	(2959)	1865 ..	3992	1900 ..	10528	1930 ..	12102	1960 ..	23330
1815	1845 ..	(3122)	1875 ..	5271	1910 ..	10813	1946 ..	14645	1970 ..	29054
1825 ..	(2757)	1855 ..	(3514)	1890 ..	8718	1920 ..	11251	1950 ..	16695	1980 ..	33001

1) TALLENE I PARENTES ER BEREGNEDE TALL FRA NORSK SAMFUNNSVITENSKAPELIG DATATJENESTE. SE ELLERS MERKNADER TIL TABELL 1 PÅ SIDE 18.

TABELL 2. FOLKEMENGDEN ETTER KJØNN, EKTESKAPELIG STATUS OG ALDER. 1/11 1980

ALDER	I ALT	MENN					KVINNER				
		I ALT	UGIFTE	GIFTE	ENKEMENN	SEPARERTE OG SKILTE	I ALT	UGIFTE	GIFTE	ENKER	SEPARERTE OG SKILTE
I ALT	33001	16485	8412	7321	277	475	16516	7355	7328	1237	596
0- 6 ÅR .	3502	1831	1831	-	-	-	1671	1671	-	-	-
7-15 " .	5165	2615	2615	-	-	-	2550	2550	-	-	-
16-19 " .	2147	1112	1109	3	-	-	1035	1017	18	-	-
20-24 " .	2873	1441	1262	169	-	10	1432	964	434	1	33
25-29 " .	2960	1525	728	758	1	38	1435	395	958	4	78
30-39 " .	5299	2735	445	2105	5	180	2564	234	2115	18	197
40-49 " .	3397	1715	134	1458	8	115	1682	90	1415	50	127
50-59 " .	3141	1545	124	1315	27	79	1596	99	1240	174	83
60-66 " .	1812	876	73	728	44	31	936	85	613	197	41
67-69 " .	649	304	21	250	27	6	345	46	174	114	11
70-79 " .	1487	586	45	439	87	15	901	127	317	439	18
80 ÅR OG OVER	569	200	25	96	78	1	369	77	44	240	8

TABELL 3. FOLKEMENGDEN ETTER TROSSAMFUNN/VIKTIGSTE KILDE TIL LIVSOPPHOLD, KJØNN OG ALDER. 1/11 1980

KJØNN OG ALDER	I ALT	TROSSAMFUNN				VIKTIGSTE KILDE TIL LIVSOPPHOLD				
		DEN NORSKE KIRKE	TROS- SAMFUNN UTENFOR DEN NORSKE KIRKE	IKKE TIL- SLUTTET NOE TROS- SAMFUNN	UOPP- GITT TROS- SAMFUNN	INNTEKT AV EGET ELLER ANDRE PERSONERS ARBEID	PENSJON/ TRYGD	STIPEND, LÅN, FORMUE E.L.	VERNE- PLIKTS-/ SIVIL- TJENESTE	UOPPGITT KILDE TIL LIVSOPP- HOLD
I ALT	33001	29575	750	1049	1627	26495	3947	731	283	1545
MENN	16485	14696	348	610	831	13653	1500	369	272	691
0- 6 ÅR	1831	1561	36	46	188	1831	-	-	-	-
7-15 "	2615	2331	33	22	229	2615	-	-	-	-
16-19 "	1112	1036	28	22	26	931	8	36	19	118
20-24 "	1441	1241	40	110	50	957	19	174	222	69
25-29 "	1525	1251	41	176	57	1299	25	117	13	71
30-39 "	2735	2409	66	160	100	2563	43	28	2	99
40-49 "	1715	1609	33	34	39	1583	49	6	3	74
50-59 "	1545	1447	28	19	51	1262	138	3	9	133
60-66 "	876	818	19	11	28	539	252	1	4	80
67-69 "	304	283	5	5	11	55	239	-	-	10
70-79 "	586	532	16	5	33	18	541	3	-	24
80 ÅR OG OVER ...	200	178	3	-	19	-	186	1	-	13
KVINNER ..	16516	14879	402	439	796	12842	2447	362	11	854
0- 6 ÅR	1671	1402	26	51	192	1671	-	-	-	-
7-15 "	2550	2263	33	33	221	2550	-	-	-	-
16-19 "	1035	966	32	19	18	847	31	45	-	112
20-24 "	1432	1261	33	94	44	1098	70	186	2	76
25-29 "	1435	1242	40	109	44	1240	64	77	1	53
30-39 "	2564	2327	71	86	80	2321	75	26	1	141
40-49 "	1682	1565	51	21	45	1478	71	11	4	118
50-59 "	1596	1511	37	12	36	1172	249	9	2	164
60-66 "	936	870	27	10	29	424	388	4	1	119
67-69 "	345	324	9	1	11	31	301	1	-	12
70-79 "	901	838	29	1	33	9	855	3	-	34
80 ÅR OG OVER ...	369	310	14	2	43	1	343	-	-	25

TABELL 4. PERSONER 16-66 ÅR ETTER YRKESAKTIVITET, ARBEIDSTID, KJØNN OG HØYESTE UTDANNING. 1/11 79 - 31/10 80

KJØNN OG HØYESTE UTDANNING	IKKE YRKESAKTIVE				YRKESAKTIVE						
	I ALT	AV DETTE GIFTE			100-499 TIMER		500-999 TIMER		1 000 TIMER OG OVER		UOPPGITT ARB.- TID
		I ALT	I ALT	I ALT	I ALT	AV DETTE GIFTE	I ALT	AV DETTE GIFTE	I ALT	AV DETTE GIFTE	
I ALT	21629	4090	2381	17539	2375	847	1930	1187	12225	8320	1009
MENN I ALT	10949	1101	348	9848	916	126	514	139	7860	5580	558
BARNESKOLENIVÅ, 1-6 ÅR	-	-	-	-	-	-	-	-	-	-	-
UNGDOMSSKOLENIVÅ, 7-9 ÅR, I ALT .	4526	648	225	3878	407	49	162	50	3014	2175	295
FOLKESKOLEUTDANNING	1466	284	171	1182	42	29	39	31	973	809	128
9-ÅRIG UNGDOMSSKOLE	1179	267	2	912	333	3	96	3	428	83	55
UNGDOMSSKOLENIVÅ ELLERS	1881	97	52	1784	32	17	27	16	1613	1283	112
GYMNASNIVÅ I, 10 ÅR, I ALT	2128	172	51	1956	140	13	109	15	1614	1077	93
ALLMENT FAGFELT	749	54	15	695	43	3	23	5	597	421	32
INDUSTRI, HÅNDVERK OG TEKNIKK .	631	66	13	565	66	3	54	5	421	220	24
SAMFERDSEL	172	17	10	155	-	-	5	2	141	106	9
HELSEVERN	17	1	-	16	1	-	-	-	14	10	1
JORDBRUK, SKOGBRUK OG FISKE ...	102	11	-	91	5	-	5	1	79	60	2
TJENESTEYTING OG FORSVAR	260	12	9	248	11	6	10	2	210	166	17
GYMNASNIVÅ I ELLERS	197	11	4	186	14	1	12	-	152	94	8
GYMNASNIVÅ II, 11-12 ÅR, I ALT ..	2318	160	48	2158	241	33	146	25	1667	1114	104
ALLMENT FAGFELT	808	80	12	728	166	14	73	3	460	255	29
ADMINISTRASJON OG ØKONOMI	192	7	2	185	12	5	13	1	152	107	8
INDUSTRI, HÅNDVERK OG TEKNIKK .	684	39	18	645	38	6	35	6	539	340	33
SAMFERDSEL	258	23	11	235	14	4	13	7	190	147	18
HELSEVERN	9	1	-	8	-	-	1	1	5	3	2
JORDBRUK, SKOGBRUK OG FISKE ...	49	3	-	46	7	1	1	-	37	14	1
TJENESTEYTING OG FORSVAR	307	7	5	300	4	3	8	5	275	241	13
GYMNASNIVÅ II ELLERS	11	-	-	11	-	-	2	2	9	7	-
UNIVERSITETS- OG HØGSKOLENIVÅ I, 13-14 ÅR I ALT	950	53	12	897	82	13	47	21	738	558	30
UNDERVISNING	109	3	1	106	4	3	8	8	90	75	4
ADMINISTRASJON, ØKONOMI, SAMFUNNSVITENSKAP OG JUS	207	10	2	197	24	3	6	3	164	117	3
NATURVITENSKAP OG TEKNIKK	388	11	5	377	10	2	9	5	347	268	11
HELSEVERN	43	2	-	41	1	1	1	1	37	28	2
UNIV.- OG HØGSKOLENIVÅ I ELLERS	203	27	4	176	43	4	23	4	100	70	10
UNIV.- OG HØGSKOLENIVÅ II, III OG FORSKERNIVÅ, OVER 14 ÅR, I ALT ..	876	22	11	854	34	14	37	25	757	619	26
UNDERVISNING	203	5	5	198	22	11	24	17	144	125	8
ADMINISTRASJON, ØKONOMI, SAMFUNNSVITENSKAP OG JUS	165	1	1	164	3	-	4	1	155	122	2
NATURVITENSKAP OG TEKNIKK	180	5	1	175	4	1	1	1	167	122	3
UNIV.- OG HØGSKOLENIVÅ II, III OG FORSKERNIVÅ ELLERS	328	11	4	317	5	2	8	6	291	250	13
UOPPGITT, INGEN UTDANNING OG UTDANNING PÅ FØRSKOLENIVÅ	151	46	1	105	12	4	13	3	70	37	10
KVINNER I ALT	10680	2989	2033	7691	1459	721	1416	1048	4365	2740	451
BARNESKOLENIVÅ, 1-6 ÅR	-	-	-	-	-	-	-	-	-	-	-
UNGDOMSSKOLENIVÅ, 7-9 ÅR, I ALT .	5385	1931	1301	3454	777	381	614	506	1815	1296	248
FOLKESKOLEUTDANNING	1989	901	632	1088	180	145	206	176	598	471	104
9-ÅRIG UNGDOMSSKOLE	996	339	84	657	348	23	86	28	181	39	42
UNGDOMSSKOLENIVÅ ELLERS	2400	691	585	1709	249	213	322	302	1036	786	102
GYMNASNIVÅ I, 10 ÅR, I ALT	2641	600	427	2041	300	155	380	267	1256	694	105
ALLMENT FAGFELT	1134	298	224	836	110	68	160	119	518	333	48
INDUSTRI, HÅNDVERK OG TEKNIKK .	111	32	19	79	14	6	17	13	46	25	2
SAMFERDSEL	128	14	12	114	7	5	17	15	86	62	4
HELSEVERN	367	41	34	326	47	31	65	55	204	120	10
JORDBRUK, SKOGBRUK OG FISKE ...	20	8	2	12	4	1	2	1	6	2	-
TJENESTEYTING OG FORSVAR	259	76	43	183	49	14	29	11	92	18	13
GYMNASNIVÅ I ELLERS	622	131	93	491	69	30	90	53	304	134	28
GYMNASNIVÅ II, 11-12 ÅR, I ALT ..	1272	242	156	1030	188	60	203	109	589	289	50
ALLMENT FAGFELT	676	164	100	512	133	25	112	40	246	94	21
ADMINISTRASJON OG ØKONOMI	155	18	13	137	17	4	16	6	93	25	11
INDUSTRI, HÅNDVERK OG TEKNIKK .	31	4	2	27	3	1	2	2	21	10	1
SAMFERDSEL	20	4	2	16	2	2	2	1	12	5	-
HELSEVERN	292	31	25	261	18	16	57	51	174	135	12
JORDBRUK, SKOGBRUK OG FISKE ...	14	3	-	11	1	1	4	1	4	1	2
TJENESTEYTING OG FORSVAR	63	11	10	52	9	7	9	8	32	14	2
GYMNASNIVÅ II ELLERS	21	7	4	14	5	4	1	-	7	5	1
UNIVERSITETS- OG HØGSKOLENIVÅ I, 13-14 ÅR, I ALT	837	106	87	731	126	82	139	102	435	264	31
UNDERVISNING	165	31	29	134	23	22	32	29	74	59	5
ADMINISTRASJON, ØKONOMI, SAMFUNNSVITENSKAP OG JUS	200	33	25	167	36	17	29	18	96	61	6
NATURVITENSKAP OG TEKNIKK	20	-	-	20	4	3	5	4	10	7	1
HELSEVERN	353	21	18	332	36	27	59	45	220	119	17
UNIV.- OG HØGSKOLENIVÅ I ELLERS	99	21	15	78	27	13	14	6	35	18	2
UNIV.- OG HØGSKOLENIVÅ II, III OG FORSKERNIVÅ, OVER 14 ÅR, I ALT ..	405	34	28	371	57	39	69	55	234	177	11
UNDERVISNING	280	24	19	256	41	29	62	52	147	120	6
ADMINISTRASJON, ØKONOMI, SAMFUNNSVITENSKAP OG JUS	29	1	1	28	6	3	1	1	20	14	1
NATURVITENSKAP OG TEKNIKK	19	2	2	17	2	2	-	-	15	7	-
UNIV.- OG HØGSKOLENIVÅ II, III OG FORSKERNIVÅ ELLERS	77	7	6	70	8	5	6	2	52	36	4
UOPPGITT, INGEN UTDANNING OG UTDANNING PÅ FØRSKOLENIVÅ	140	76	34	64	11	4	11	9	36	20	6

TABELL 5. PERSONER 16 ÅR OG OVER, ETTER YRKESAKTIVITET, ARBEIDSTID, KJØNN OG ALDER. 1/11 79 - 31/10 80

KJØNN OG ALDER	I ALT	IKKE YRKES- AKTIVE	YRKESAKTIVE						PRO- SENT YRKES- AKTIVE
			I ALT	ARBEIDSTID. TIMER				UOPP- GITT	
				100- 499	500- 999	1 000- 1 299	1 300 OG OVER		
I ALT	24334	6546	17788	2439	1957	1523	10821	1048	73,1
MENN I ALT	12039	2012	10027	956	532	457	7498	584	83,3
16-19 ÅR	1112	321	791	431	146	43	135	36	71,1
AV DETTE GIFTE	3	-	3	1	1	-	1	-	100,0
20-24 ÅR	1441	154	1287	252	161	88	715	71	89,3
AV DETTE GIFTE	169	10	159	12	6	9	126	6	94,1
25-29 ÅR	1525	87	1438	102	54	68	1144	70	94,3
AV DETTE GIFTE	758	12	746	29	19	25	641	32	98,4
30-39 ÅR	2735	81	2654	51	59	102	2325	117	97,0
AV DETTE GIFTE	2105	25	2080	25	38	76	1861	80	98,8
40-49 ÅR	1715	76	1639	27	32	48	1437	95	95,6
AV DETTE GIFTE	1458	33	1425	19	24	41	1261	80	97,7
50-59 ÅR	1545	150	1395	25	35	48	1191	96	90,3
AV DETTE GIFTE	1315	87	1228	18	30	44	1050	86	93,4
60-66 ÅR	876	232	644	28	27	35	481	73	73,5
67-69 ÅR	304	204	100	9	8	17	49	17	32,9
70 ÅR OG OVER	786	707	79	31	10	8	21	9	10,1
KVINNER I ALT	12295	4534	7761	1483	1425	1066	3323	464	63,1
16-19 ÅR	1035	324	711	408	123	31	108	41	68,7
AV DETTE GIFTE	18	10	8	1	4	1	2	-	44,4
20-24 ÅR	1432	311	1121	245	173	122	522	59	78,3
AV DETTE GIFTE	434	170	264	54	52	35	112	11	60,8
25-29 ÅR	1435	400	1035	184	219	130	458	44	72,1
AV DETTE GIFTE	958	310	648	135	179	90	217	27	67,6
30-39 ÅR	2564	618	1946	289	406	337	824	90	75,9
AV DETTE GIFTE	2115	548	1567	254	378	301	573	61	74,1
40-49 ÅR	1682	297	1385	135	276	229	657	88	82,3
AV DETTE GIFTE	1415	262	1153	119	256	212	507	59	81,5
50-59 ÅR	1596	504	1092	121	170	160	556	85	68,4
AV DETTE GIFTE	1240	384	856	97	146	140	406	67	69,0
60-66 ÅR	936	535	401	77	49	53	178	44	42,8
67-69 ÅR	345	296	49	17	5	3	14	10	14,2
70 ÅR OG OVER	1270	1249	21	7	4	1	6	3	1,7

TABELL 6. YRKESAKTIVE 16 ÅR OG OVER, ETTER ALDER OG NÆRING. 1/11 79 - 31/10 80

NÆRING	I ALT	ALDER. ÅR									PROSENT AV DE YRKES- AKTIVE
		70 OG									
		16-19	20-24	25-29	30-39	40-49	50-59	60-66	67-69	OVER	
I ALT	17788	1502	2408	2473	4600	3024	2487	1045	149	100	100,0
JORDBRUK	307	48	32	19	46	43	61	43	8	7	1,7
SKOGBRUK	4	1	1	-	2	-	-	-	-	-	-
FISKE OG FANGST	151	19	21	13	21	26	23	20	5	3	0,8
BERGVERKSDRIFT	23	3	7	6	2	-	4	-	-	1	0,1
INDUSTRI I ALT	1676	157	232	228	416	265	240	126	8	4	9,4
PRODUKSJON AV NÆRINGSMIDLER, DRIKKEVARER OG TOBAKKSVARER	669	103	119	78	117	99	91	58	3	1	-
PRODUKSJON AV TEKSTILVARER, BEKLEDNINGSVARER, LÆR OG LÆRVARER ..	38	1	6	2	6	9	8	5	1	-	-
PRODUKSJON AV TREVARER	76	5	4	5	25	15	11	9	2	-	-
TREFØREDLING, GRAFISK PRODUKSJON OG FORLAGSVIRKSOMHET	231	22	26	26	66	27	37	23	1	3	-
PROD. AV KJEMISKE PROD., MINERAL- OLJE-, KULL-, GUMMI- OG PLASTPROD. .	55	4	6	8	12	12	9	4	-	-	-
PRODUKSJON AV MINERALSKE PRODUKTER .	62	2	10	9	16	8	12	4	1	-	-
PRODUKSJON AV METALLER	2	-	1	1	-	-	-	-	-	-	-
PRODUKSJON AV VERKSTEDPRODUKTER	516	20	56	99	159	92	69	21	-	-	-
INDUSTRIPRODUKSJON ELLERS	27	-	4	-	15	3	3	2	-	-	-
KRAFT- OG VANNFORSYNING	82	2	3	4	21	23	19	8	2	-	0,5
BYGGE- OG ANLEGGSVIRKSOMHET	1427	142	205	202	347	175	222	111	13	10	8,0
VAREHANDEL	3166	498	446	360	733	481	404	188	31	25	17,8
HOTELL- OG RESTAURANTDRIFT	563	96	83	69	136	87	53	33	6	-	3,2
LANDTRANSPORT	393	17	63	69	101	58	51	30	3	1	2,2
SJØTRANSPORT	458	43	40	40	128	92	65	38	8	4	2,6
TRANSPORT ELLERS, LAGRING, POST OG TELEKOMMUNIKASJONER	979	100	178	149	232	147	127	35	7	4	5,5
BANK- OG FINANSIERINGSVIRKSOMHET	387	26	84	59	103	64	30	18	2	1	2,2
FORSIKRINGSVIRKSOMHET, EIENDOMSDRIFT OG FORRETN.MESSIG TJENESTEYTING	516	13	53	115	202	76	28	18	4	7	2,9
OFFENTLIG ADMINISTRASJON, FORSVAR, POLITI OG RETTSVESEN	2561	76	320	357	664	552	450	121	14	7	14,4
RENOVASJON OG REINGJØRING	166	24	21	33	39	26	18	5	-	-	0,9
UNDERSØKELSE OG FORSKNINGSVIRKSOMHET .	1196	23	80	147	436	282	159	58	6	5	6,7
HELSE- OG ANDRE SOSIALTJENESTER	2918	113	423	492	776	515	429	137	24	9	16,4
KULTURELL TJ. YTING, UNDERH. OG SPORT .	112	10	12	19	37	18	11	4	-	1	0,6
PERSONLIG TJENESTEYTING	560	78	80	68	138	80	68	34	7	7	3,1
UOPPGITT NÆRING	143	13	24	24	20	14	25	18	1	4	0,8

TABELL 7. YRKESAKTIVE 16 ÅR OG OVER, ETTER KJØNN, ARBEIDSTID OG NERING/YRKESFELT. 1/11 79 - 31/10 80

	MENN						KVINNER				
	I ALT	I ALT	100- 499 TIMER	500- 999 TIMER	1 000 OG OVER TIMER	UOPP- GITT ARB.- TID	I ALT	100- 499 TIMER	500- 999 TIMER	1 000 OG OVER TIMER	UOPP- GITT ARB.- TID
I ALT	17788	10027	956	532	7955	584	7761	1483	1425	4389	464
NÆRING											
JORDBRUK	307	177	31	13	113	20	130	28	21	70	11
SKOGBRUK	4	4	2	-	2	-	-	-	-	-	-
FISKE OG FANGST	151	146	13	16	98	19	5	:	:	:	:
BERGVERKSDRIFT	23	21	4	2	12	3	2	:	:	:	:
INDUSTRI I ALT	1676	1229	131	54	977	67	447	93	66	251	37
PRODUKSJON AV NÆRINGSMIDLER, DRIKKEVARER OG TOBAKKSVARER	669	420	76	26	290	28	249	57	42	127	23
PRODUKSJON AV TEKSTILVARER, BE- KLEDNINGSVARER, LÆR OG LÆRVARER ..	38	17	1	-	14	2	21	6	-	14	1
PRODUKSJON AV TREVARER	76	63	5	1	54	3	13	-	3	10	-
TREFOREDLING, GRAFISK PRODUKSJON OG FORLAGSVIRKSOMHET	231	146	17	4	118	7	85	13	8	56	8
PRODUKSJON AV KJEMISKE PRODUKTER, MINERALOLJE-, KULL-, GUMMI- OG PLASTPRODUKTER	55	47	3	3	37	4	8	2	1	5	-
PRODUKSJON AV MINERALSKE PRODUKTER	62	55	7	4	41	3	7	3	1	3	-
PRODUKSJON AV METALLER	2	1	:	:	:	:	1	:	:	:	:
PRODUKSJON AV VERKSTEDPRODUKTER ..	516	458	18	14	408	18	58	12	10	31	5
INDUSTRIPRODUKSJON ELLERS	27	22	:	:	15	:	5	:	:	:	:
KRAFT- OG VANNFORSYNING	82	72	5	1	60	6	10	3	1	6	-
BYGGE- OG ANLEGGSVIRKSOMHET	1427	1325	154	90	998	83	102	20	15	60	7
VAREHANDEL	3166	1629	192	94	1254	89	1537	375	250	821	91
HOTELL- OG RESTAURANTDRIFT	563	119	20	16	72	11	444	87	80	235	42
LANDTRANSPORT	393	320	25	14	263	18	73	18	13	38	4
SJØTRANSPORT	458	400	30	23	298	49	58	7	12	33	6
TRANSPORT ELLERS, LAGRING, POST OG TELEKOMMUNIKASJONER	979	601	63	41	469	28	378	51	65	238	24
BANK- OG FINANSIERINGSVIRKSOMHET ..	387	158	14	6	137	1	229	25	34	159	11
FORSIKRINGSVIRKSOMHET, EIENDOMS- DRIFT OG FORRETNINGSMESSIG TJENESTEYTING	516	332	18	7	294	13	184	25	32	121	6
OFFENTLIG ADMINISTRASJON, FORSVAR, POLITI OG RETTSVESEN	2561	1865	80	31	1661	93	696	66	112	478	40
RENOVASJON OG REINGJØRING	166	43	10	7	23	3	123	29	54	28	12
UNDERVISNING OG FORSKNINGS- VIRKSOMHET	1196	565	46	53	443	23	631	118	150	334	29
HELSE- OG ANDRE SOSIALTJENESTER ...	2918	553	61	29	435	28	2365	451	454	1340	120
KULTURELL TJENESTEYTING, UNDERHOLD- NING OG SPORT	112	60	12	6	40	2	52	10	5	34	3
PERSONLIG TJENESTEYTING	560	327	33	17	262	15	233	52	47	118	16
UOPPGITT NÆRING	143	81	12	12	44	13	62	22	10	25	5
YRKESFELT											
TEKNISK, VITENSKAPELIG, HUMANIS- TISK OG KUNSTNERISK ARBEID	3988	1781	108	84	1548	41	2207	353	435	1362	57
ADMINISTRASJONS- OG FORVALTNINGS- ARBEID, BEDRIFTS- OG ORGANISASJONS- LEDELSE I ALT	943	757	11	8	727	11	186	3	17	162	4
OFFENTLIG ADMINISTRASJONS- OG FORVALTNINGSARBEID	405	289	4	4	277	4	116	2	11	100	3
BEDRIFTS- OG ORGANISASJONSLEDELSE ..	538	468	7	4	450	7	70	1	6	62	1
KONTORARBEID	1898	335	24	14	286	11	1563	156	269	1087	51
HANDELSARBEID	1776	775	80	45	627	23	1001	279	155	517	50
JORDBRUKS-, SKOGBRUKS- OG FISKEARBEID	444	344	58	26	239	21	100	31	21	40	8
GRUVE- OG SPRENGNINGSARBEID M.M. ..	27	27	4	2	19	2	-	-	-	-	-
TRANSPORT OG KOMMUNIKASJONSARBEID ..	1657	1319	112	91	1044	72	338	50	51	215	22
INDUSTRI-, BYGGE- OG ANLEGG- ARBEID I ALT	3207	2961	367	169	2321	104	246	55	41	138	12
JERN- OG METALLVAREARBEID	783	778	47	25	683	23	5	2	-	3	-
ELEKTROARBEID	296	291	22	16	247	6	5	:	:	:	:
TREARBEID	432	432	55	28	330	19	-	-	-	-	-
NÆRINGSMIDDELARBEID	271	211	38	14	149	10	60	19	8	30	3
MASKIN- OG MOTORDRIFT	198	197	15	14	155	13	1	:	:	:	:
LASTE-, LOSSE- OG LAGERARBEID ...	389	376	72	32	262	10	13	3	2	8	-
INDUSTRI-, BYGGE- OG ANLEGG SARBEID ELLERS	838	676	118	40	495	23	162	31	29	93	9
SERVICEARBEID	2314	533	74	49	386	24	1781	491	413	767	110
MILITÆRT ARBEID, UOPPGITT ELLER IKKE IDENTIFISERBART YRKE	1534	1195	118	44	758	275	339	65	23	101	150

TABELL 8. YRKESAKTIVE 16 ÅR OG OVER I ARBEID I UKA 25/10 - 31/10 1980, ETTER KJØNN, ARBEIDSTID I UKA

	I ALT	MENN					KVINNER				
		I ALT	1-19 TIMER	20-29 TIMER	30 TIMER OG OVER	UOPP- GITT	I ALT	1-19 TIMER	20-29 TIMER	30 TIMER OG OVER	UOPP- GITT
I ALT	14630	8472	333	319	7512	308	6158	1189	1281	3479	209
NÆRING											
JORDBUK	214	119	8	10	96	5	95	20	23	45	7
SKUGBRUK	3	3	-	-	2	1	-	-	-	-	-
FISKE OG FANGST	95	92	3	12	71	6	3	:	:	:	:
BERGVERKSDRIFT	16	15	1	1	11	2	1	:	:	:	:
INDUSTRI I ALT	1368	1018	33	22	921	42	350	53	73	210	14
PRODUKSJON AV NÆRINGSMIDLER, DRIKKEVARER OG TOBAKKSVARER	502	313	12	7	275	19	189	26	42	110	11
PRODUKSJON AV TEKSTILVARER, BE- KLEDNINGSVARER, LÆR OG LÆRVARER ..	31	13	-	-	12	1	18	3	4	11	-
PRODUKSJON AV TREVARER	67	56	3	2	48	3	11	2	1	8	-
TREFØRDELING, GRAFISK PRODUKSJON OG FORLAGSVIRKSOMHET	195	124	4	2	114	4	71	7	18	43	3
PRODUKSJON AV KJEMISKE PRODUK- TER, MINERALOLJE-, KULL-, GUMMI- OG PLASTPRODUKTER	44	38	-	1	36	1	6	2	1	3	-
PRODUKSJON AV MINERALSKE PRODUKTER	51	46	3	2	37	4	5	1	1	3	-
PRODUKSJON AV METALLER	-	-	-	-	-	-	-	-	-	-	-
PRODUKSJON AV VERKSTEDPRODUKTER ..	455	410	11	6	383	10	45	11	4	30	-
INDUSTRIPRODUKSJON ELLERS	23	18	-	2	16	-	5	1	2	2	-
KRAFT- OG VANNFORSYNING	75	66	2	1	59	4	9	2	2	4	1
BYGGE- OG ANLEGGSVIRKSOMHET	1163	1080	31	21	990	38	83	21	12	47	3
VAREHANDEL	2610	1385	71	17	1246	51	1225	269	288	627	41
HOTELL- OG RESTAURANTDRIFT	419	91	13	10	65	3	328	61	59	194	14
LANDTRANSPORT	330	275	6	15	245	9	55	12	7	34	2
SJØTRANSPORT	319	280	9	6	240	25	39	8	7	19	5
TRANSPORT ELLERS, LAGRING, POST OG TELEKOMMUNIKASJONER	814	504	39	27	423	15	310	59	55	193	3
BANK- OG FINANSIERINGSVIRKSOMHET ..	326	136	3	2	128	3	190	16	31	138	5
FORSIKRINGSVIRKSOMHET, EIENDOMS- DRIFT OG FORRETNINGSMESSIG TJENESTEYTING	466	301	10	7	279	5	165	33	32	97	3
OFFENTLIG ADMINISTRASJON, FORSVAR, POLITI OG RETTSVESEN	2275	1690	31	35	1574	50	585	62	89	416	18
RENOVASJON OG REINGJØRING	143	36	4	7	23	2	107	40	49	13	5
UNDERVISNING OG FORSKNINGS- VIRKSOMHET	1041	510	26	99	375	10	531	121	189	210	11
HELSE- OG ANDRE SOSIALTJENESTER ...	2268	462	21	17	406	18	1806	355	312	1077	62
KULTURELL TJENESTEYTING, UNDERHOLD- NING OG SPORT	92	50	4	3	42	1	42	8	8	25	1
PERSONLIG TJENESTEYTING	472	288	13	3	262	10	184	36	37	102	9
UOPPGITT NÆRING	121	71	5	4	54	8	50	12	5	28	5
YRKESFELT											
TEKNISK, VITENSKAPELIG, HUMANIS- TISK OG KUNSTNERISK ARBEID	3425	1644	63	120	1423	38	1781	310	377	1045	49
ADMINISTRASJONS- OG FORVALTNINGS- ARBEID, BEDRIFTS- OG ORGANISASJONS- LEDELSE I ALT	892	726	5	8	704	9	166	16	16	131	3
OFFENTLIG ADMINISTRASJONS- OG FORVALTNINGSARBEID	379	277	2	2	271	2	102	11	10	80	1
BEDRIFTS- OG ORGANISASJONSLEDELSE ..	513	449	3	6	433	7	64	5	6	51	2
KONTORARBEID	1642	300	10	6	275	9	1342	141	246	926	29
HANDELSARBEID	1493	700	40	11	626	23	793	186	193	384	30
JORDBRUKS-, SKOGBRUKS- OG FISKEARBEID	299	238	13	18	196	11	61	11	18	28	4
GRUVE- OG SPRENGNINGSARBEID M.M. ...	17	17	1	-	15	1	-	-	-	-	-
TRANSPORT OG KOMMUNIKASJONSARBEID ..	1351	1078	45	43	925	65	273	49	38	181	5
INDUSTRI-, BYGGE- OG ANLEGG- ARBEID I ALT	2686	2494	85	57	2262	90	192	30	39	117	6
JERN- OG METALLVAREARBEID	710	706	15	10	660	21	4	:	:	:	:
ELEKTROARBEID	270	265	10	5	244	6	5	3	-	2	-
TREARBEID	367	367	14	12	325	16	-	-	-	-	-
NÆRINGSMIDDELARBEID	211	167	4	5	147	11	44	8	9	24	3
MASKIN- OG MOTORDRIFT	172	171	6	4	153	8	1	:	:	:	:
LASTE-, LOSSE- OG LAGERARBEID ...	291	281	18	3	255	5	10	1	3	6	-
INDUSTRI-, BYGGE- OG ANLEGG SARBEID ELLERS	665	537	18	18	478	23	128	18	26	81	3
SERVICEARBEID	1836	448	44	33	357	14	1388	414	330	578	66
MILITÆRT ARBEID, UOPPGITT ELLER IKKE IDENTIFISERBART YRKE	989	827	27	23	729	48	162	32	24	89	17

TABELL 9. YRKESAKTIVE 16 ÅR OG OVER MED FAST OPPMØTEPLASS PÅ ARBEID I UKA 25/10 - 31/10 1980, ETTER TALLET PÅ ARBEIDSREISER, REISETID OG YRKESFELT/OPPMØTEPLASS

	I ALT	REISTE IKKE	REISTE 1 GANG			REISTE 2-3 GANGER			REISTE 4 GANGER ELLER FLERE			UOPP-GITT TALL PÅ REISER
			REISE-TID UNDER 45 MIN	REISE-TID 45 MIN OG OVER	UOPP-GITT	REISE-TID UNDER 45 MIN	REISE-TID 45 MIN OG OVER	UOPP-GITT	REISE-TID UNDER 45 MIN	REISE-TID 45 MIN OG OVER	UOPP-GITT	
I ALT	13589	276	427	84	37	1050	48	7	9612	583	86	1379
YRKESFELT												
TEKN., VITENSK., HUMANIS-TISK OG KUNSTN. ARBEID ...	3235	65	79	11	2	339	11	3	2351	109	6	259
OFF. ADM. OG FORVALTN.-ARBEID	347	3	5	1	1	13	-	-	290	11	2	21
BEDRIFTS- OG DRG.LEDELSE ..	463	3	6	2	-	12	-	-	382	18	4	36
KONTORARBEID	1604	14	33	5	1	145	6	-	1217	69	6	108
HANDELSARBEID	1383	17	118	4	5	119	2	-	905	77	11	125
JORDBRUKS-, SKOGBRUKS- OG FISKEARBEID	262	7	8	2	4	8	3	-	115	10	12	93
GRUVE OG SPRENGNINGS-ARBEID M.M.	15	3	-	1	-	1	-	-	5	1	-	4
TRANSPORT OG KOMMUNIKASJONSARBEID	1210	41	39	11	8	89	9	1	807	46	8	151
INDUSTRI-, BYGGE- OG ANLEGG SARBEID I ALT	2458	56	44	35	5	65	7	1	1844	139	9	253
JERN- OG METALLV.ARBEID.	678	14	10	7	2	5	-	1	538	33	1	67
ELEKTROARBEID	234	9	7	9	1	7	-	-	164	13	1	23
TREARBEID	316	6	6	5	1	7	3	-	235	19	3	31
NÆRINGSMIDDELARBEID	204	4	3	1	-	11	1	-	140	18	-	26
MASKIN- OG MOTORDRIFT ..	146	6	1	3	-	3	-	-	110	11	-	12
LASTE-, LOSSE- OG LAGERARBEID	284	7	7	-	-	9	-	-	218	10	1	32
INDUSTRI-, BYGGE- OG ANLEGG SARBEID ELLERS ...	601	10	10	10	1	23	3	-	443	35	3	63
SERVICEARBEID	1718	34	74	4	4	229	8	2	1078	74	18	193
MILITÆRT ARBEID, UOPPGITT YRKE	889	33	21	8	7	30	2	-	614	29	10	135
OPPMØTEPLASS OG KJØNN												
INNEN BOSTEDSFYLKET	12916	145	419	68	31	1038	47	7	9499	577	80	1005
MENN	7207	100	157	54	20	251	21	3	5658	339	39	565
KVINNER	5709	45	262	14	11	787	26	4	3841	238	41	440
I BOSTEDSKOMMUNEN	12805	110	419	36	26	1038	39	7	9492	563	80	995
MENN	7108	69	157	23	15	251	14	3	5653	325	39	559
KVINNER	5697	41	262	13	11	787	25	4	3839	238	41	436
1841 FAUSKE	20	-	-	4	-	-	1	-	5	9	-	1
MENN	19	-	-	4	-	-	1	-	5	9	-	-
KVINNER	1	-	-	-	-	-	-	-	-	-	-	1
1837 MELBØ	11	3	-	6	-	-	1	-	-	-	-	1
MENN	10	2	-	6	-	-	1	-	-	-	-	1
KVINNER	1	1	-	-	-	-	-	-	-	-	-	-
1805 NARVIK	9	5	-	1	1	-	-	-	-	-	-	2
MENN	8	5	-	1	1	-	-	-	-	-	-	1
KVINNER	1	-	-	-	-	-	-	-	-	-	-	1
1838 GILDESKÅL	8	1	-	1	-	-	2	-	2	2	-	-
MENN	6	1	-	1	-	-	2	-	2	2	-	-
KVINNER	2	-	-	-	-	-	-	-	2	-	-	-
1842 SKJERSTAD	8	-	-	2	1	-	2	-	-	1	-	2
MENN	5	-	-	1	1	-	1	-	-	1	-	1
KVINNER	3	-	-	1	-	-	1	-	-	-	-	1
1845 SØRFOLD	6	1	-	3	-	-	-	-	-	2	-	-
MENN	5	-	-	3	-	-	-	-	-	2	-	-
KVINNER	1	1	-	-	-	-	-	-	-	-	-	-
ANDRE KOMMUNER I FYLKET.	49	25	-	15	3	-	2	-	-	-	-	4
MENN	46	23	-	15	3	-	2	-	-	-	-	3
KVINNER	3	2	-	-	-	-	-	-	-	-	-	1
UTENFOR FYLKET	147	100	-	15	3	-	-	-	-	-	-	29
MENN	126	84	-	14	3	-	-	-	-	-	-	25
KVINNER	21	16	-	1	-	-	-	-	-	-	-	4
0301 OSLO	51	36	-	2	-	-	-	-	-	-	-	13
MENN	44	31	-	2	-	-	-	-	-	-	-	11
KVINNER	7	5	-	-	-	-	-	-	-	-	-	2
1201 BERGEN	12	7	-	-	-	-	-	-	-	-	-	5
MENN	11	7	-	-	-	-	-	-	-	-	-	4
KVINNER	1	-	-	-	-	-	-	-	-	-	-	1
1001 KRISTIANSAND	8	7	-	-	-	-	-	-	-	-	-	1
MENN	8	7	-	-	-	-	-	-	-	-	-	1
KVINNER	-	-	-	-	-	-	-	-	-	-	-	-
1601 TRONDHEIM	7	6	-	-	-	-	-	-	-	-	-	1
MENN	4	3	-	-	-	-	-	-	-	-	-	1
KVINNER	3	3	-	-	-	-	-	-	-	-	-	-
ANDRE STEDER UTENFOR FYLKET	69	44	-	13	3	-	-	-	-	-	-	9
MENN	59	36	-	12	3	-	-	-	-	-	-	8
KVINNER	10	8	-	1	-	-	-	-	-	-	-	1
UOPPGITT OPPMØTEPLASS	526	31	8	1	3	12	1	-	113	6	6	345

TABELL 10. YRKESAKTIVE 16 ÅR OG OVER MED FAST ARBEIDSREISE I UKA 25/10 - 31/10 1980, ETTER REISEMÅTE,

OPPMØTEPlass, Tallet på arbeidsreiser og reisetid

I ALT	ETT TRANSPORTMIDDEL						TO ELLER FLERE TRANSPORTMIDLER			UOPP- GITT TRANS- PORT- MIDDEL	
	BIL	BUSS	TOG, TRIKK, T-BANE	SYKKEL, OVER BÅT 10 MIN GANGE	ANNET	BIL OG BUSS/TOG/ TRIKK/ T-BANE/ BÅT	BUSS OG TOG/ TRIKK/ T-BANE/ BÅT	ANDRE KOMBINA- SJONER			
I ALT	11934	6168	1385	4	17	2389	583	431	5	609	343
OPPMØTEPlass,											
Tallet på arbeidsreiser											
OG REISETID											
OPPMØTEPlass I BOSTEDS-											
KOMMUNEN	11700	6065	1359	2	12	2359	566	420	1	593	323
REISTE 1 GANG	481	170	92	2	3	119	30	5	1	20	39
0-45 MIN	419	154	83	-	-	117	28	5	-	13	19
45 MIN OG OVER	36	13	8	2	2	2	2	-	1	6	-
UOPPGITT REISETID ...	26	3	1	-	1	-	-	-	-	1	20
REISTE 2-3 GANGER	1084	480	178	-	2	237	38	50	-	65	34
0-14 MIN	500	236	32	-	1	130	32	13	-	32	24
15-29 "	422	189	93	-	1	83	4	23	-	22	7
30-44 "	116	34	41	-	-	17	2	12	-	9	1
45 MIN OG OVER	39	18	12	-	-	5	-	2	-	2	-
UOPPGITT REISETID ...	7	3	-	-	-	2	-	-	-	-	2
REISTE 4 GANGER ELLER											
FLERE	10135	5415	1089	-	7	2003	498	365	-	508	250
0-14 MIN	5153	2808	137	-	4	1240	467	73	-	241	183
15-29 "	3515	1940	582	-	1	579	21	197	-	165	30
30-44 "	824	351	252	-	1	79	5	71	-	62	3
45 MIN OG OVER	563	289	113	-	1	92	1	23	-	38	6
UOPPGITT REISETID ...	80	27	5	-	-	13	4	1	-	2	28
OPPMØTEPlass UTENFOR											
BOSTEDSKOMMUNEN	85	38	3	1	5	2	11	6	3	8	8
REISTE 1 GANG	56	16	3	1	3	-	11	4	3	7	8
0-45 MIN	-	-	-	-	-	-	-	-	-	-	-
45 MIN OG OVER	47	16	3	-	3	-	11	4	3	7	-
UOPPGITT REISETID ...	9	-	-	1	-	-	-	-	-	-	8
REISTE 2-3 GANGER	8	4	-	-	1	1	-	1	-	1	-
0-14 MIN	-	-	-	-	-	-	-	-	-	-	-
15-29 "	-	-	-	-	-	-	-	-	-	-	-
30-44 "	-	-	-	-	-	-	-	-	-	-	-
45 MIN OG OVER	8	4	-	-	1	1	-	1	-	1	-
UOPPGITT REISETID ...	-	-	-	-	-	-	-	-	-	-	-
REISTE 4 GANGER ELLER											
FLERE	21	18	-	-	1	1	-	1	-	-	-
0-14 MIN	1	1	-	-	-	-	-	-	-	-	-
15-29 "	2	2	-	-	-	-	-	-	-	-	-
30-44 "	4	3	-	-	-	1	-	-	-	-	-
45 MIN OG OVER	14	12	-	-	1	-	-	1	-	-	-
UOPPGITT REISETID ...	-	-	-	-	-	-	-	-	-	-	-
UOPPGITT OPPMØTEPlass ...	149	65	23	1	-	28	6	5	1	8	12
KJØNN OG ALDER											
MENN	6653	4257	469	2	14	944	310	184	5	302	166
16-19 ÅR	315	110	61	-	1	72	29	13	-	21	8
20-24 "	706	438	45	1	1	104	37	28	2	32	18
25-29 "	1010	684	69	1	-	120	49	32	1	39	15
30-39 "	1970	1349	124	-	5	194	93	71	2	103	29
40-49 "	1217	838	83	-	2	165	31	24	-	51	23
50-59 "	982	607	58	-	-	182	42	14	-	39	40
60-66 "	388	203	24	-	4	93	21	2	-	17	24
67-69 "	38	15	5	-	1	7	3	-	-	-	7
70 ÅR OG OVER	27	13	-	-	-	7	5	-	-	-	2
KVINNER	5281	1911	916	2	3	1445	273	247	-	307	177
16-19 ÅR	376	56	148	-	1	105	22	15	-	17	12
20-24 "	662	234	134	1	-	163	42	35	-	41	12
25-29 "	703	315	107	-	1	149	46	37	-	30	18
30-39 "	1445	655	208	-	1	300	66	91	-	91	33
40-49 "	1053	385	176	1	-	298	50	41	-	60	42
50-59 "	791	220	103	-	-	318	29	23	-	55	43
60-66 "	230	43	37	-	-	105	15	5	-	10	15
67-69 "	16	3	3	-	-	4	2	-	-	3	1
70 ÅR OG OVER	5	-	-	-	-	3	1	-	-	-	1

TABELL 11. BOLIGER ETTER HUSTYPE OG TALLET PÅ ROM. BOSATTE ETTER TALLET PÅ ROM I BOLIGEN. 1/11 1980

TALLET PÅ ROM UTENOM KJØKKEN	BOLIGER						BOSATTE	
	I ALT	I VÅNINGSHUS I TILKN. TIL GÅRSDRIFT OG I FRITTL. ENEBOLIGER	I ANDRE ENE- OG TOMANNS- BOLIGER OG SMÅHUS	I BLOKK, LEIE- GÅRD E.L.	I ANDRE BYGG	I UOPP- GITT HUS- TYPE	I ALT	PR. ROM
ALLE	11730	5206	4075	1168	267	1014	32876	0,8
I ROM	723	225	195	168	95	40	1060	1,5
MED KJØKKEN								
6 KVM OG OVER	146	62	47	16	10	11	238	1,6
MED KJØKKEN								
UNDER 6 KVM	348	110	90	117	18	13	536	1,5
UTEN KJØKKEN	176	39	47	27	58	5	219	1,2
UOPPGITT	53	14	11	8	9	11	67	1,3
2 ROM	1547	541	664	233	45	64	2920	0,9
MED KJØKKEN								
6 KVM OG OVER	862	290	398	114	29	31	1663	1,0
MED KJØKKEN								
UNDER 6 KVM	524	188	206	100	12	18	978	0,9
UTEN KJØKKEN	43	25	9	5	3	1	58	0,7
UOPPGITT	118	38	51	14	1	14	221	0,9
3 ROM	2116	521	1099	366	53	77	5242	0,8
4 "	3413	1653	1355	339	19	47	11287	0,8
5 "	1471	1053	374	6	16	22	5381	0,7
6 "	711	550	133	2	11	15	2708	0,6
7 "	245	197	43	-	3	2	997	0,6
8 ROM OG OVER	272	231	28	1	3	9	1069	0,4
UOPPGITT	1232	235	184	53	22	738	2212	-

TABELL 12. BOLIGER ETTER HUSETS BYGGEÅR OG HUSTYPE/EIE-/LEIEFORM. BOSATTE OG ROM, ETTER HUSETS BYGGEÅR. 1/11 1980

	ALLE	HUSETS BYGGEÅR								
		1900 OG FØR	1901- 1920	1921- 1940	1941- 1945	1946- 1950	1951- 1960	1961- 1970	1971- 1980	UOPP- GITT
BOLIGER I ALT	11730	226	252	607	341	888	2526	2715	3185	990
HUSTYPE										
I VÅNINGSHUS	473	111	65	84	10	34	78	44	38	9
I FRITTLIGGENDE ENEBOLIG ..	4733	70	112	306	120	358	662	1305	1745	55
I REKKEHUS, TERR.HUS E.L. .	2392	4	11	25	80	59	721	591	862	39
I HORIZONTALT DELT										
TOMANNSBOLIG	805	5	18	87	57	191	340	45	43	19
I ANNET BYGG UNDER 3 ETG. .	878	10	26	52	42	118	408	80	113	29
I BLOKK, LEIEGÅRD E.L.	1168	6	4	15	4	41	152	587	331	28
I FORRETNINGSBYGG	175	-	4	11	8	49	62	31	2	8
I BYGG FOR FELLES-										
HUSHOLDNING	92	2	2	2	6	8	31	5	16	20
I UOPPGITT HUSTYPE	1014	18	10	25	14	30	72	27	35	783
EIE-/LEIEFORHOLD TIL										
BOLIGEN										
EIES I ALT	7506	140	144	363	207	478	1663	2097	2316	98
PRIVAT	5466	133	142	353	193	450	1174	1382	1583	56
GJENNOM BORETTSLAG E.L. .	2040	7	2	10	14	28	489	715	733	42
LEIES I ALT	2980	58	77	195	118	349	746	543	770	124
VED VANLIG LEIEKONTRAKT .	1321	17	32	102	64	176	312	190	360	68
SOM TJENESTEBOLIG	926	10	8	43	28	99	271	225	206	36
FOR ET AVGRENSET TIDSRUM.	240	4	11	12	7	24	36	41	93	12
PÅ ANDRE VILKÅR	493	27	26	38	19	50	127	87	111	8
UOPPGITT	1244	28	31	49	16	61	117	75	99	768
BOSATTE I ALT	32876	521	615	1456	781	2011	6736	8838	10374	1544
BOSATTE PR. BOLIG	2,8	2,3	2,4	2,4	2,3	2,3	2,7	3,3	3,3	1,6
ROM I ALT	39805	945	873	2063	1084	2732	8604	10567	12294	643
ROM PR. BOLIG	3,8	4,4	3,8	3,7	3,3	3,3	3,6	4,0	4,0	2,6
BOSATTE PR. ROM	0,8	0,5	0,7	0,7	0,7	0,7	0,8	0,8	0,8	0,8

TABELL 13. BOLIGER ETTER VIKTIGSTE KILDE TIL OPPVARMING OG BYGGEÅR/INSTALLASJON AV PIPE. BOSATTE ETTER BOLIGENS VIKTIGSTE KILDE TIL OPPVARMING. 1/11 1980

	EN KILDE VIKTIGST						TO ELLER FLERE LIKEVERDIGE KILDER					UOPPGITT OPPVARMINGSKILDE
	ALLE	SEN-TRAL-VARME	ELEK-TRISKE E.L.	OVNER FOR FLY-TENDE BRENSEL	OVNER FOR FAST BRENSEL	ALLE	EL. OVNER OG OVNER FOR FAST BRENSEL	EL. OVNER FOR FLY-TENDE BRENSEL	OVNER FOR FAST OG FLY-TENDE BRENSEL	EL. OVNER FOR FAST OG FLY-TENDE BRENSEL		
BOLIGER I ALT	11730	8045	534	4424	1954	1133	2689	1013	1033	260	383	996
BYGGEÅR												
1900 OG FØR	226	142	9	51	16	66	78	50	11	9	8	6
1901 - 1920	252	169	6	83	31	49	71	42	11	7	11	12
1921 - 1940	607	429	35	176	106	112	157	75	43	21	18	21
1941 - 1945	341	228	17	94	74	43	103	53	32	9	9	10
1946 - 1950	888	612	93	240	147	132	236	107	76	26	27	40
1951 - 1960	2526	1779	141	786	494	358	683	286	264	54	79	64
1961 - 1970	2715	1995	110	1034	656	195	658	186	310	74	88	62
1971 - 1980	3185	2471	99	1817	402	153	662	196	273	54	139	52
UOPPGITT	990	220	24	143	28	25	41	18	13	6	4	729
PIPE												
MED PIPE	9384	6449	324	3038	1954	1133	2689	1013	1033	260	383	246
UTEN PIPE	1565	1535	199	1336	-	-	-	-	-	-	-	30
UOPPGITT	781	61	11	50	-	-	-	-	-	-	-	720
BOSATTE I ALT	32876	22729	1367	11818	6381	3163	8442	2878	3419	840	1305	1705
BOSATTE PR. BOLIG	2,8	2,8	2,6	2,7	3,3	2,8	3,1	2,8	3,3	3,2	3,4	1,7
ROM I ALT	39805	28114	1859	14463	7626	4167	10947	3813	4312	1057	1766	744
ROM PR. BOLIG	3,8	3,7	3,6	3,4	4,1	3,9	4,2	3,9	4,3	4,2	4,7	3,9
BOSATTE PR. ROM	0,8	0,8	0,7	0,8	0,8	0,7	0,8	0,7	0,8	0,8	0,7	0,7

TABELL 14. BOLIGER ETTER SANITÆRUTSTYR OG TALLET PÅ ROM. BOSATTE ETTER BOLIGENS SANITÆRUTSTYR. 1/11 1980

TALLET PÅ ROM UTENOM KJØKKEN	MED BAD						UTEN BAD					UOPPGITT OM BAD
	ALLE	ALLE	WC I BOLI-GEN	WC UTENFOR BOLI-GEN	ANNET AV-TREDE	UOPPGITT AV-TREDE	ALLE	WC I BOLI-GEN	WC UTENFOR BOLI-GEN	ANNET AV-TREDE	UOPPGITT AV-TREDE	
BOLIGER I ALT	11730	10212	9861	108	58	185	701	216	296	164	25	817
1 ROM	723	487	444	27	6	10	221	53	146	20	2	15
MED KJØKKEN												
6 KVM OG OVER	146	103	93	6	3	1	40	13	21	6	-	3
MED KJØKKEN												
UNDER 6 KVM	348	257	250	6	1	-	87	30	47	10	-	4
UTEN KJØKKEN	176	91	77	12	2	-	80	7	69	3	1	5
UOPPGITT	53	36	24	3	-	9	14	3	9	1	1	3
2 ROM	1547	1308	1247	30	10	21	217	88	84	40	5	22
MED KJØKKEN												
6 KVM OG OVER	862	734	703	18	8	5	121	45	50	25	1	7
MED KJØKKEN												
UNDER 6 KVM	524	445	432	6	2	5	72	28	28	13	3	7
UTEN KJØKKEN	43	31	29	2	-	-	12	7	5	-	-	-
UOPPGITT	118	98	83	4	-	11	12	8	1	2	1	8
3 ROM	2116	1995	1923	18	11	43	101	38	31	29	3	20
4 "	3413	3345	3299	10	9	27	52	15	11	25	1	16
5 "	1471	1433	1392	10	11	20	29	6	1	21	1	9
6 "	711	692	679	4	2	7	16	2	1	12	1	3
7 "	245	240	231	3	2	4	4	2	-	2	-	1
8 ROM OG OVER	272	264	257	2	1	4	5	-	1	3	1	3
UOPPGITT	1232	448	389	4	6	49	56	12	21	12	11	728
BOSATTE I ALT	32876	30395	29556	235	166	438	1254	395	492	331	36	1227
BOSATTE PR. BOLIG	2,8	3,0	3,0	2,2	2,9	2,4	1,8	1,8	1,7	2,0	1,4	1,5
BOSATTE PR. ROM	0,8	0,8	0,8	0,8	0,8	0,7	0,8	0,8	1,0	0,6	0,4	0,7
ROM PR. BOLIG	3,8	3,9	3,9	2,8	3,6	3,7	2,3	2,3	1,7	3,3	3,3	3,2

TABELL 15. BOLIGER, ROM OG BOSATTE, ETTER HUSTYPE. 1/11 1980

	ALLE	VÅ- NING- HUS I TILKN. TIL GÅRDS- DRIFT	FRITT- LIGG- ENE- BOLIG	REKKEHUS, TERRASSEHUS, HUS I KJEDE, VERTIKALT DELT TOMANNS- BOLIG	HORI- SON- TALT DELT TO- MANNS- BOLIG	ANNET BOLIGBYGG MED FÆRRE ENN 3 ETASJER	BLOKK, LEIEGÅRD ELLER ANNET BOLIGBYGG MED 3 ETASJER EL. FLERE	FOR- RET- NING- BYGG BYGG MV.	BYGG FOR FEL- LES- HUS- HOLD- NING	UOPP- GITT HUS- TYPE
BOLIGER I ALT	11730	473	4733	2392	805	878	1168	175	92	1014
BOSATTE I ALT	32876	1333	15036	7320	2027	2087	2939	384	118	1632
BOSATTE PR. BOLIG	2,8	2,8	3,2	3,1	2,5	2,4	2,5	2,2	1,3	1,6
ROM I ALT	39805	1969	19710	8783	2381	2318	3140	491	125	889
ROM PR. BOLIG	3,8	4,6	4,3	3,8	3,1	2,8	2,8	3,0	1,6	3,2
BOSATTE PR. ROM	0,8	0,6	0,7	0,8	0,8	0,9	0,9	0,8	0,8	0,6

TABELL 16. BOLIGER ETTER EIE-/LEIEFORM OG AREAL. BOSATTE ETTER EIE-/LEIEFORHOLD TIL BOLIGEN. 1/11 1980

AREAL	ALLE	BOLIGEN EIES			BOLIGEN LEIES					UOPPGITT EIE-/ LEIE- FORM
		ALLE	PRIVAT	GJENNOM BORETT- LAG E.L.	ALLE	VED VANLIG LEIE- KONTRAKT	SOM TJENESTE- BOLIG	FOR ET AVGRENSET TIDSRUM	PÅ ANDRE VILKÅR	
BOLIGER I ALT	11730	7506	5466	2040	2980	1321	926	240	493	1244
UNDER 30 KVM ...	651	121	53	68	488	236	154	46	52	42
30-39 KVM	482	152	68	84	295	188	52	24	31	35
40-49 "	707	324	177	147	337	214	39	34	50	46
50-59 "	1069	611	314	297	406	220	96	21	69	52
60-79 "	1935	1287	732	555	591	241	206	45	99	57
80-99 "	3303	2697	2001	696	530	129	241	45	115	76
100-129 "	1654	1439	1350	89	178	39	82	11	46	37
130 KVM OG OVER.	702	613	594	19	75	12	36	5	22	14
UOPPGITT AREAL	1227	262	177	85	80	42	20	9	9	885
BOSATTE I ALT	32876	23582	17937	5645	7118	2781	2489	587	1261	2176
BOSATTE PR. BOLIG	2,8	3,1	3,3	2,8	2,4	2,1	2,7	2,4	2,6	1,7
ROM I ALT	39805	30437	23952	6485	8094	3011	2839	645	1600	1274
ROM PR. BOLIG	3,8	4,2	4,5	3,3	2,8	2,4	3,2	2,7	3,3	3,4
BOSATTE PR. ROM	0,8	0,8	0,7	0,8	0,9	0,9	0,9	0,9	0,8	0,7

TABELL 17. BOLIGER, BOSATTE OG ROM, ETTER BOSATTE PR. ROM I BOLIGEN. 1/11 1980

	ALLE	BOSATTE PR. ROM UTENOM KJØKKEN									
		UNDER 0,25	0,25- 0,49	0,50- 0,74	0,75- 0,99	1,00- 1,24	1,25- 1,49	1,50- 1,74	1,75- 1,99	2,00 OG OVER	UOPP- GITT
BOLIGER I ALT	11730	216	1326	3074	1319	2933	803	420	17	390	1232
BOSATTE I ALT	32876	245	2125	6848	4757	9596	3727	1778	127	1461	2212
BOSATTE PR. BOLIG	2,8	1,1	1,6	2,2	3,6	3,3	4,6	4,2	7,5	3,7	1,8
ROM I ALT	39805	1369	6212	11909	6080	9489	2896	1155	72	623	-
ROM PR. BOLIG	3,8	6,3	4,7	3,9	4,6	3,2	3,6	2,8	4,2	1,6	-

TABELL 18. BOLIGER ETTER TALLET PÅ ROM OG TALLET PÅ BOSATTE. 1/11 1980

TALLET PÅ BOSATTE	I ALT	TALLET PÅ ROM								UOPP- GITT
		1	2	3	4	5	6	7	8 OG OVER	
I ALT	11730	723	1547	2116	3413	1471	711	245	272	1232
1	2988	521	761	500	279	113	46	10	18	740
2	2643	118	410	729	746	246	101	35	29	229
3	2039	53	227	426	734	278	121	34	44	122
4	2442	20	106	346	1105	408	218	65	87	87
5	1167	5	31	82	429	302	149	67	67	35
6	323	3	6	24	101	85	56	23	16	9
7	89	3	5	4	13	26	17	6	6	9
8	31	-	1	5	3	9	2	5	5	1
9	7	-	-	-	2	4	1	-	-	-
10 OG OVER	1	-	-	-	1	-	-	-	-	-

TABELL 19. FAMILIER OG PERSONER, ETTER FAMILIETYPE, HUSHOLDNINGSTYPE OG TALLET PÅ FAMILIER I HUSHOLDNINGEN/
YRKESAKTIVITET I FAMILIEN. 1/11 1980

	I ALT		FAMI- LIER MED EN PER- SON	FAMILIER MED TO ELLER FLERE PERSONER							
	FAMI- LIER	PER- SONER		I ALT		EKTE- PAR UTEN UGIFTE BARN	EKTEPAR MED UGIFTE BARN		MOR ELLER FAR MED UGIFTE BARN		FAM. MED UOPP- GITT FAM.- TYPE
				FAMI- LIER	PER- SONER		FAMI- LIER	PER- SONER	FAMI- LIER	PER- SONER	
I ALT	13123	33001	4567	8556	28434	1893	5366	21500	1244	3009	53
I PRIVATHUSHOLDNINGER I ALT	13000	32876	4445	8555	28431	1893	5366	21500	1244	3009	52
TALLET PÅ FAMILIER I HUS- HOLDNINGEN											
1 FAMILIE	10578	28664	2988	7590	25676	1747	5026	20182	792	1940	25
2 FAMILIER	2082	3667	1234	848	2433	127	305	1188	393	926	23
3 "	318	521	202	116	319	19	34	127	59	143	4
4 FAMILIER OG OVER	22	24	21	1	3	-	1	3	-	-	-
YRKESAKTIVITET I FAMILIEN											
FAMILIE UTEN YRKESAKTIVE .	2532	3589	1644	888	1945	567	56	198	255	588	10
FAMILIE MED 1 YRKESAKTIV . AV DETTE	5246	10244	2801	2445	7443	526	1181	4691	713	1637	25
UNDER 1 000 ARB.TIMER ..	1247	2244	630	617	1614	178	163	619	266	612	10
1 000 ARB.TIMER OG OVER	3999	8000	2171	1828	5829	348	1018	4072	447	1025	15
FAMILIE MED 2 YRKESAKTIVE AV DETTE	3663	12443	-	3663	12443	800	2638	10257	212	556	13
INGEN MED MINST 1 000 ARB.TIMER	243	841	-	243	841	48	162	649	33	96	-
EN MED MINST 1 000 ARB.TIMER	1593	5750	-	1593	5750	213	1271	5037	106	279	3
BEGGE MED MINST 1 000 ARB.TIMER	1827	5852	-	1827	5852	539	1205	4571	73	181	10
FAMILIE MED 3 YRKESAKTIVE AV DETTE	1093	4326	-	1093	4326	-	1035	4124	54	184	4
INGEN MED MINST 1 000 ARB.TIMER	38	144	-	38	144	-	33	129	5	15	-
EN MED MINST 1 000 ARB.TIMER	289	1204	-	289	1204	-	271	1145	18	59	-
TO MED MINST 1 000 ARB.TIMER	573	2257	-	573	2257	-	546	2157	24	87	3
ALLE MED MINST 1 000 ARB.TIMER	193	721	-	193	721	-	185	693	7	23	1
FAMILIE MED 4 YRKESAKTIVE OG OVER	466	2274	-	466	2274	-	456	2230	10	44	-
I FELLESHUSHOLDNINGER	120	120	120	-	-	-	-	-	-	-	-
I UOPPGITT HUSHOLDNINGSTYPE	3	5	2	1	3	-	-	-	-	-	1

TABELL 20. FAMILIER OG PERSONER I PRIVATHUSHOLDNINGER, ETTER FAMILIETYPPE OG EIE-/LEIEFORHOLD TIL BOLIGEN/
TALLET PÅ ROM I BOLIGEN. 1/11 1980

	I ALT		FAMI- LIER MED EN PER- SON	FAMILIER MED TO ELLER FLERE PERSONER							
	FAMI- LIER	PER- SONER		I ALT		EKTE- PAR UTEN UGIFTE BARN	EKTEPAR MED UGIFTE BARN		MOR ELLER FAR MED UGIFTE BARN		FAM- MED UOPP- GITT FAM- TYPE
				FAMI- LIER	PER- SONER		FAMI- LIER	PER- SONER	FAMI- LIER	PER- SONER	
I ALT	13000	32876	4445	8555	28431	1893	5366	21500	1244	3009	52
EIE-/LEIEFORHOLD TIL BOLIGEN											
EIES I ALT	8345	23582	2044	6301	21538	1363	4147	16835	768	1910	23
PRIVAT	6052	17937	1247	4805	16690	1077	3265	13381	447	1105	16
GJENNOM BORETTSLAG E.L. ..	2293	5645	797	1496	4848	286	882	3454	321	805	7
LEIES I ALT	3330	7118	1545	1785	5573	378	1050	3998	338	772	19
VED VANLIG LEIEKONTRAKT ..	1507	2781	820	687	1961	161	340	1230	181	399	5
SOM TJENESTEBOLIG	994	2489	376	618	2113	96	449	1745	64	153	9
FOR ET AVGRENSET TIDSRUM .	284	587	125	159	462	29	79	285	49	113	2
PÅ ANDRE VILKÅR	545	1261	224	321	1037	92	182	738	44	107	3
UOPPGITT	1325	2176	856	469	1320	152	169	667	138	327	10
TALLET PÅ ROM I BOLIGEN											
UTENOM KJØKKEN											
1 ROM	787	1060	613	174	447	47	54	189	70	158	3
MED KJØKKEN											
6 KVM OG OVER	163	238	113	50	125	18	14	47	18	42	-
MED KJØKKEN											
UNDER 6 KVM	381	536	287	94	249	23	34	121	36	80	1
UTEN KJØKKEN	189	219	168	21	51	5	3	11	12	28	1
UOPPGITT	54	67	45	9	22	1	3	10	4	8	1
2 ROM	1736	2920	1017	719	1903	234	283	984	195	434	7
MED KJØKKEN											
6 KVM OG OVER	967	1663	541	426	1122	158	169	589	97	211	2
MED KJØKKEN											
UNDER 6 KVM	592	978	366	226	612	51	96	333	75	169	4
UTEN KJØKKEN	47	58	38	9	20	2	2	6	5	10	-
UOPPGITT	130	221	72	58	149	23	16	56	18	44	1
3 ROM	2361	5242	798	1563	4444	547	741	2722	266	608	9
4 "	3768	11287	654	3114	10633	607	2133	8446	359	928	15
5 "	1650	5381	287	1363	5094	202	1022	4328	134	347	5
6 "	787	2708	122	665	2586	89	538	2313	38	95	-
7 "	279	997	44	235	953	27	189	851	18	44	1
8 ROM OG OVER	312	1069	53	259	1016	21	204	885	33	86	1
UOPPGITT	1320	2212	857	463	1355	119	202	782	131	309	11

TABELL 21. TALLET PÅ PRIVATHUSHOLDNINGER MED UTVALGTE KJENNETEGN FOR BOLIGSTANDARD, OG DISPONERING AV
PERSONBIL. BOSATTE I SLIKE HUSHOLDNINGER, ETTER ALDER. 1/11 1980

	ALLE	WC I BOLIGEN	BAD I BOLIGEN	TELEFON I BOLIGEN	BRENSEL- OVN I BOLIGEN	BOLIG- EN BYGGET ETTER 1945	HUSHOLD- NINGEN EIER BOLIGEN	KJØKKEN 6 KVM OG OVER I BOLIGEN	BIL DIS- PONERES AV HUS- HOLDNINGEN
PRIVATHUSHOLDNINGER ...	11730	10158	10212	6563	8497	9314	7506	8245	8150
BOSATTE	32876	30141	30395	19983	26124	27959	23582	25627	26691
0-19 ÅR	10812	10207	10299	6529	8793	9715	8079	8842	9697
20-39 "	11131	10048	10108	5679	7984	9564	6944	8223	9444
40-59 "	6529	6149	6176	4609	5678	5655	5410	5391	5512
60-69 "	2445	2147	2215	1769	2137	1850	1908	1872	1479
70-79 "	1456	1240	1245	1085	1181	948	970	1003	476
80 ÅR OG OVER	503	350	352	312	351	227	271	296	83
BOSATTE PR. BOLIG	2,8	3,0	3,0	3,0	3,1	3,0	3,1	3,1	3,3
ROM PR. BOLIG	3,8	3,9	3,9	4,2	4,1	3,8	4,2	4,1	4,1
BOSATTE PR. ROM	0,8	0,8	0,8	0,7	0,8	0,8	0,8	0,8	0,8
HUSHOLDNINGER HVOR FOREKOMST AV KJENNETEGNET IKKE ER OPPGITT	-	924	817	916	806	990	1244	1701	1065

TABELL 22. FOLKEMENGDEN ETTER ALDER, KJØNN OG TYPE BOLIGSTRØK/GRUNNKRETS. 1/11 1980

I ALT	ALDER. ÅR											
	0-6	7-15	16-19	20-24	25-29	30-49	50-59	60-66	67-69	70-79	80 OG OVER	
KOMMUNEN	33001	3502	5165	2147	2873	2960	8696	3141	1812	649	1487	569
MENN	16485	1831	2615	1112	1441	1525	4450	1545	876	304	586	200
KVINNER	16516	1671	2550	1035	1432	1435	4246	1596	936	345	901	369
TYPE BOLIGSTRØK OG KJØNN												
TETTBYGDE STRØK	29460	3206	4668	1898	2595	2721	7934	2786	1510	496	1194	452
MENN	14676	1683	2363	979	1278	1391	4029	1377	729	234	461	152
KVINNER	14784	1523	2305	919	1317	1330	3905	1409	781	262	733	300
7501 BODØ	27599	2907	4269	1802	2482	2536	7373	2700	1466	478	1154	432
MENN	13750	1527	2171	935	1230	1306	3726	1331	711	226	442	145
KVINNER	13849	1380	2098	867	1252	1230	3647	1369	755	252	712	287
7502 LØDING	1861	299	399	96	113	185	561	86	44	18	40	20
MENN	926	156	192	44	48	85	303	46	18	8	19	7
KVINNER	935	143	207	52	65	100	258	40	26	10	21	13
SPREDTBYGDE STRØK	3448	287	488	238	256	221	743	351	302	152	293	117
MENN	1756	141	247	131	153	122	408	165	147	69	125	48
KVINNER	1692	146	241	107	103	99	335	186	155	83	168	69
UOPPGITT BOLIGSTRØK	93	9	9	11	22	18	19	4	-	1	-	-
GRUNNKRETS OG KJØNN												
01 SENTRUM	2504	221	248	109	227	257	507	238	219	87	251	140
MENN	1168	130	129	51	102	134	259	112	98	40	69	44
KVINNER	1336	91	119	58	125	123	248	126	121	47	182	96
0101 MOLOEN	90	6	11	8	9	9	23	9	6	2	5	2
MENN	45	3	7	4	4	5	10	4	4	1	3	-
KVINNER	45	3	4	4	5	4	13	5	2	1	2	2
0102 SENTRUM 1	285	22	18	13	48	40	42	21	25	10	32	14
MENN	141	13	10	7	23	23	21	9	12	5	13	5
KVINNER	144	9	8	6	25	17	21	12	13	5	19	9
0103 DOMKIRKEN	358	17	39	14	16	17	77	29	37	12	45	55
MENN	153	11	23	3	10	10	34	15	17	5	7	18
KVINNER	205	6	16	11	6	7	43	14	20	7	38	37
0104 SENTRUM 2	183	13	12	9	23	25	36	17	19	5	17	7
MENN	84	7	6	6	13	9	20	8	8	2	3	2
KVINNER	99	6	6	3	10	16	16	9	11	3	14	5
0105 SOLPARKEN	84	5	20	6	4	9	23	7	2	2	6	-
MENN	37	2	9	2	1	6	12	4	-	-	1	-
KVINNER	47	3	11	4	3	3	11	3	2	2	5	-
0106 JENTOFTS GATE	192	25	18	9	16	17	42	24	10	10	14	7
MENN	92	13	8	3	7	11	21	11	5	5	5	3
KVINNER	100	12	10	6	9	6	21	13	5	5	9	4
0107 JERNBANESTASJON	8	-	-	2	1	1	1	2	1	-	-	-
MENN	7	-	-	2	1	1	1	1	1	-	-	-
KVINNER	1	-	-	-	-	-	-	1	-	-	-	-
0108 ØSTRE SKOLEPARK	228	27	13	4	22	26	42	23	17	10	29	15
MENN	94	16	4	3	8	11	21	10	7	3	9	2
KVINNER	134	11	9	1	14	15	21	13	10	7	20	13
0109 URTEGÅRDSGATA	347	36	33	11	32	47	59	31	39	14	32	13
MENN	169	25	16	4	16	24	34	15	14	10	7	4
KVINNER	178	11	17	7	16	23	25	16	25	4	25	9
0110 ZEFYRHAUGEN	299	28	37	21	20	22	71	22	29	8	31	10
MENN	145	17	20	12	10	9	38	10	13	2	10	4
KVINNER	154	11	17	9	10	13	33	12	16	6	21	6
0111 SENTRALSKEHUSET	8	1	1	-	-	-	3	-	2	1	-	-
MENN	4	1	1	-	-	-	1	-	-	1	-	-
KVINNER	4	-	-	-	-	-	2	-	2	-	-	-
0112 SNIPPEN	281	21	28	6	22	26	55	35	25	11	37	15
MENN	125	10	16	2	5	13	31	15	13	5	11	4
KVINNER	156	11	12	4	17	13	24	20	12	6	26	11
0114 KORTNESET	141	20	18	6	14	18	33	18	7	2	3	2
MENN	72	12	9	3	4	12	15	10	4	1	-	2
KVINNER	69	8	9	3	10	6	18	8	3	1	3	-
02 VESTBYEN	4045	334	468	244	408	361	864	568	329	114	267	88
MENN	2013	165	241	128	235	205	424	266	154	55	108	32
KVINNER	2032	169	227	116	173	156	440	302	175	59	159	56
0201 LANGSTRANDA	91	16	10	6	14	10	20	7	8	-	-	-
MENN	44	9	4	2	4	7	10	2	6	-	-	-
KVINNER	47	7	6	4	10	3	10	5	2	-	-	-
0202 HAMMERVIKA	2	-	-	-	-	-	-	2	-	-	-	-
MENN	2	-	-	-	-	-	-	2	-	-	-	-
KVINNER	-	-	-	-	-	-	-	-	-	-	-	-
0203 BREIVIKA	342	20	36	23	35	25	61	56	47	15	16	8
MENN	176	11	18	12	22	12	35	26	24	7	5	4
KVINNER	166	9	18	11	13	13	26	30	23	8	11	4
0204 FUGLØYVEIEN	742	73	89	44	71	53	171	111	53	23	41	13
MENN	366	36	44	25	41	30	83	49	21	10	23	4
KVINNER	376	37	45	19	30	23	88	62	32	13	18	9
0205 SVENSKEBYEN	240	21	25	13	19	19	45	32	22	9	23	12
MENN	110	10	10	5	11	9	19	15	11	4	11	5
KVINNER	130	11	15	8	8	10	26	17	11	5	12	7
0206 LEIF JENSONS PLAS	414	26	29	20	31	42	79	54	32	19	58	24
MENN	188	10	12	12	18	24	40	25	10	7	22	8
KVINNER	226	16	17	8	13	18	39	29	22	12	36	16

TABELL 22 (FORTS.)

	I ALT	ALDER. ÅR										
		0-6	7-15	16-19	20-24	25-29	30-49	50-59	60-66	67-69	70-79	80 OG OVER
0207 ROALD AMUNDSSENS V	779	68	83	32	76	84	158	113	69	20	68	8
MENN	383	41	42	15	43	46	73	52	35	9	25	2
KVINNER	396	27	41	17	33	38	85	61	34	11	43	6
0208 GRÄHOLTEN	657	66	95	44	71	73	156	84	35	11	17	5
MENN	336	24	55	23	36	47	76	41	17	9	7	1
KVINNER	321	42	40	21	35	26	80	43	18	2	10	4
0209 MEHOLTEN	4	2	-	-	1	1	-	-	-	-	-	-
MENN	2	1	-	-	1	-	-	-	-	-	-	-
KVINNER	2	1	-	-	-	-	-	-	-	-	-	-
0210 ASPÅSEN	213	14	19	14	20	22	32	33	17	10	23	9
MENN	101	7	11	6	11	12	19	16	5	2	9	3
KVINNER	112	7	8	8	9	10	13	17	12	8	14	6
0212 HERNES 1	561	28	82	48	70	32	142	76	46	7	21	9
MENN	305	16	45	28	49	17	69	38	25	7	6	5
KVINNER	256	12	37	20	21	15	73	38	21	-	15	4
03 ØSTBYEN	2821	236	318	193	296	275	649	405	219	60	131	39
MENN	1400	125	168	106	133	141	326	185	111	34	58	13
KVINNER	1421	111	150	87	163	134	323	220	108	26	73	26
0301 RENSMOEN	506	36	49	31	46	34	100	80	56	21	37	16
MENN	250	18	21	20	26	14	58	32	26	13	18	4
KVINNER	256	18	28	11	20	20	42	48	30	8	19	12
0302 A. G. JOHNSONS VE	333	30	54	32	22	19	106	42	17	2	7	2
MENN	165	12	25	19	14	10	50	21	9	1	4	-
KVINNER	168	18	29	13	8	9	56	21	8	1	3	2
0303 HERNES 2	56	-	11	3	9	5	10	13	4	-	1	-
MENN	28	-	7	-	4	4	4	6	3	-	-	-
KVINNER	28	-	4	3	5	1	6	7	1	-	1	-
0304 JORDBRUKET	669	62	70	34	79	95	151	85	54	13	19	7
MENN	322	38	47	20	22	42	70	38	22	10	10	3
KVINNER	347	24	23	14	57	53	81	47	32	3	9	4
0305 SMATINDVEIEN	29	1	1	5	4	3	8	5	-	-	1	1
MENN	12	-	-	1	-	3	4	3	-	-	-	1
KVINNER	17	1	1	4	4	-	4	2	-	-	1	-
0306 SPEIDERVEIEN	2	-	-	-	-	-	-	-	-	1	1	-
MENN	1	-	-	-	-	-	-	-	-	-	1	-
KVINNER	1	-	-	-	-	-	-	-	-	1	-	-
0307 ØSTBYEN	712	69	63	40	84	78	133	103	64	21	48	9
MENN	343	38	24	19	37	44	67	51	34	9	17	3
KVINNER	369	31	39	21	47	34	66	52	30	12	31	6
0309 OLAMHAUGEN	407	28	58	38	39	33	110	70	13	1	13	4
MENN	223	14	37	23	26	18	55	32	11	-	5	2
KVINNER	184	14	21	15	13	15	55	38	2	1	8	2
0310 PLASSMYRA	3	-	-	-	1	-	-	2	-	-	-	-
MENN	2	-	-	-	1	-	-	1	-	-	-	-
KVINNER	1	-	-	-	-	-	-	1	-	-	-	-
0312 STORMYRA 2	104	10	12	10	12	8	31	5	11	1	4	-
MENN	54	5	7	4	3	6	18	1	6	1	3	-
KVINNER	50	5	5	6	9	2	13	4	5	-	1	-
04 RØNVIK	5075	501	859	410	426	429	1346	512	238	86	188	80
MENN	2498	260	425	208	205	228	661	260	117	39	72	23
KVINNER	2577	241	434	202	221	201	685	252	121	47	116	57
0401 RØNVIKLEIRA 1	7	-	-	4	-	-	1	1	-	-	-	1
MENN	2	-	-	1	-	-	1	-	-	-	-	-
KVINNER	5	-	-	3	-	-	-	-	-	-	-	1
0402 RØNVIKLEIRA 2	23	1	2	-	3	9	3	2	1	-	2	-
MENN	15	-	1	-	2	6	2	2	1	-	1	-
KVINNER	8	1	1	-	1	3	1	-	-	-	1	-
0403 BURØYA	6	-	-	-	-	3	1	-	2	-	-	-
MENN	4	-	-	-	-	2	1	-	1	-	-	-
KVINNER	2	-	-	-	-	1	-	-	1	-	-	-
0405 FLATVOLD	102	23	4	1	26	28	9	3	4	1	2	1
MENN	45	10	2	-	8	15	5	1	2	1	-	1
KVINNER	57	13	2	1	18	13	4	2	2	-	2	-
0406 EINMOEN 1	199	20	19	17	20	14	47	24	18	7	9	4
MENN	102	13	12	6	14	5	26	9	10	2	3	2
KVINNER	97	7	7	11	6	9	21	15	8	5	6	2
0407 EINMOEN 2	189	21	37	10	15	14	42	23	11	4	10	2
MENN	91	11	19	7	7	7	21	11	3	1	4	-
KVINNER	98	10	18	3	8	7	21	12	8	3	6	2
0408 VOLDEN 1	101	3	5	2	5	8	12	9	10	6	30	11
MENN	38	2	1	1	3	5	6	5	1	1	10	3
KVINNER	63	1	4	1	2	3	6	4	9	5	20	8
0409 VOLDEN 2	696	45	137	79	56	24	227	90	15	5	6	12
MENN	352	27	63	43	32	15	103	50	9	3	2	5
KVINNER	344	18	74	36	24	9	124	40	6	2	4	7
0410 RAMNFLOGET	339	38	70	18	28	35	100	19	16	5	9	1
MENN	151	16	31	13	11	15	48	6	7	2	2	-
KVINNER	188	22	39	5	17	20	52	13	9	3	7	1
0411 HYTTEBAKKEN	493	35	90	51	34	23	146	59	23	8	21	3
MENN	243	17	40	25	19	12	75	30	8	6	10	1
KVINNER	250	18	50	26	15	11	71	29	15	2	11	2
0412 NEØRE FJELLVEIEN	302	29	42	14	29	28	65	40	34	5	14	2
MENN	150	15	20	7	11	16	34	18	19	4	5	1
KVINNER	152	14	22	7	18	12	31	22	15	1	9	1
0413 ÅRNESSETTA	133	5	3	5	6	7	19	12	10	8	35	23
MENN	51	2	2	2	3	4	9	4	4	3	12	6
KVINNER	82	3	1	3	3	3	10	8	6	5	23	17

TABELL 22 (FORTS.)

I ALT	ALDER. ÅR											
	0-6	7-15	16-19	20-24	25-29	30-49	50-59	60-66	67-69	70-79	80 OG OVER	
0414 KIRKHAUGEN	446	36	69	59	40	29	114	68	16	5	7	3
MENN	221	18	36	24	18	17	54	35	11	3	4	1
KVINNER	225	18	33	35	22	12	60	33	5	2	3	2
0415 LEIF AUNES VEI ..	501	54	112	29	28	44	164	34	15	8	10	3
MENN	233	28	54	14	13	20	77	17	5	2	3	-
KVINNER	268	26	58	15	15	24	87	17	10	6	7	3
0416 LAGARDEN	502	47	81	48	42	47	121	57	30	12	12	5
MENN	268	24	43	32	20	30	59	31	18	4	7	-
KVINNER	234	23	38	16	22	17	62	26	12	8	5	5
0417 MÆLEN	203	30	34	14	18	27	58	9	7	3	2	1
MENN	105	17	18	7	8	12	30	5	4	1	2	1
KVINNER	98	13	16	7	10	15	28	4	3	2	-	-
0418 KVALVIKA	209	16	38	16	20	19	45	33	11	1	7	3
MENN	103	9	19	6	11	11	21	16	7	-	3	-
KVINNER	106	7	19	10	9	8	24	17	4	1	4	3
0419 RØNVIKFJELLET ...	72	12	15	7	3	9	22	4	-	-	-	-
MENN	34	4	8	3	1	4	11	3	-	-	-	-
KVINNER	38	8	7	4	2	5	11	1	-	-	-	-
0420 SKIVIKA	374	72	60	18	40	50	102	13	8	3	6	2
MENN	196	39	31	8	18	26	54	10	4	3	2	1
KVINNER	178	33	29	10	22	24	48	3	4	-	4	1
0421 LØPSMARK	178	14	41	18	13	11	48	12	7	5	6	3
MENN	94	8	25	9	6	6	25	6	3	3	2	1
KVINNER	84	6	16	9	7	5	23	6	4	2	4	2
05 SALTVERN	3630	299	508	254	342	288	910	458	260	78	192	41
MENN	1791	152	257	134	173	143	451	217	129	40	75	20
KVINNER	1839	147	251	120	169	145	459	241	131	38	117	21
0501 SOLSLETT	280	18	29	16	19	15	67	35	36	11	33	1
MENN	138	12	16	8	8	10	33	13	18	5	15	-
KVINNER	142	6	13	8	11	5	34	22	18	6	18	1
0502 BJÆRKENG	150	20	17	7	17	17	34	16	7	3	9	3
MENN	71	13	10	3	5	5	18	7	4	2	2	2
KVINNER	79	7	7	4	12	12	16	9	3	1	7	1
0503 MYRVOLD	362	20	51	16	28	29	81	40	34	21	33	9
MENN	183	10	24	12	18	14	43	20	11	11	14	6
KVINNER	179	10	27	4	10	15	38	20	23	10	19	3
0504 SYMRAHAUGEN	527	39	90	39	56	36	133	66	39	5	20	4
MENN	267	19	46	23	29	19	65	32	20	3	9	2
KVINNER	260	20	44	16	27	17	68	34	19	2	11	2
0505 STURDALEN	103	6	19	11	10	4	32	16	3	2	-	-
MENN	52	3	10	6	6	1	16	8	2	-	-	-
KVINNER	51	3	9	5	4	3	16	8	1	2	-	-
0506 REINSLETTA	708	61	83	41	77	57	153	95	57	16	59	9
MENN	334	27	40	26	39	32	72	37	30	7	21	3
KVINNER	374	34	43	15	38	25	81	58	27	9	38	6
0507 HERREDSHUSET	1	-	-	-	-	1	-	-	-	-	-	-
MENN	-	-	-	-	-	-	-	-	-	-	-	-
KVINNER	1	-	-	-	-	1	-	-	-	-	-	-
0508 GJERDET	435	15	61	31	39	18	92	99	42	7	24	7
MENN	221	3	33	16	24	9	41	54	23	4	10	4
KVINNER	214	12	28	15	15	9	51	45	19	3	14	3
0509 SALTVERN SKOLER .	60	6	11	4	1	6	19	6	4	1	2	-
MENN	29	3	2	2	1	2	13	3	2	-	1	-
KVINNER	31	3	9	2	-	4	6	3	2	1	1	-
0510 LANGÅSEN	374	32	58	42	35	30	113	31	19	4	8	2
MENN	188	17	32	18	15	18	56	15	12	2	2	1
KVINNER	186	15	26	24	20	12	57	16	7	2	6	1
0512 GÅRDSBRUKET R.SYK	19	5	-	3	4	1	6	-	-	-	-	-
MENN	10	4	-	1	1	-	4	-	-	-	-	-
KVINNER	9	1	-	2	3	1	2	-	-	-	-	-
0513 RØNVIK SYKEHUS ..	63	5	2	-	4	6	14	11	7	7	2	5
MENN	26	1	1	-	2	2	5	6	2	5	-	2
KVINNER	37	4	1	-	2	4	9	5	5	2	2	3
0514 BOLIGFELT RØNVIK	61	15	7	4	3	7	22	2	1	-	-	-
MENN	27	8	3	-	1	3	11	1	-	-	-	-
KVINNER	34	7	4	4	2	4	11	1	1	-	-	-
0515 NESTÅSEN	85	23	9	3	3	13	29	4	1	-	-	-
MENN	44	15	4	2	-	6	15	2	-	-	-	-
KVINNER	41	8	5	1	3	7	14	2	1	-	-	-
0516 HELLRAN	79	13	8	1	9	22	22	1	3	-	-	-
MENN	33	7	1	-	6	7	11	-	1	-	-	-
KVINNER	46	6	7	1	3	15	11	1	2	-	-	-
0517 RØDBREKKA	298	18	61	34	33	21	88	34	6	1	1	1
MENN	159	9	35	17	17	14	44	18	4	1	-	-
KVINNER	139	9	26	17	16	7	44	16	2	-	1	1
0518 VÅGØNES	25	3	2	2	4	5	5	2	1	-	1	-
MENN	9	1	-	-	1	1	4	1	-	-	1	-
KVINNER	16	2	2	2	3	4	1	1	1	-	-	-
06 ALSTAD	3167	318	593	239	318	267	954	260	100	19	68	31
MENN	1651	163	303	130	185	149	474	148	51	5	34	9
KVINNER	1516	155	290	109	133	118	480	112	49	14	34	22
0601 FLYSTASJON	56	1	-	2	36	14	3	-	-	-	-	-
MENN	52	1	-	2	33	14	2	-	-	-	-	-
KVINNER	4	-	-	-	3	-	1	-	-	-	-	-
0602 ALBERTHAUGEN	49	4	-	-	4	3	7	6	2	-	7	16
MENN	26	4	-	-	1	1	5	4	2	-	4	5
KVINNER	23	-	-	-	3	2	2	-	-	-	3	11

TABELL 22 (FORTS.)

	I ALT	ALDER. ÅR										
		0-6	7-15	16-19	20-24	25-29	30-49	50-59	60-66	67-69	70-79	80 OG OVER
0603 BODØGÅRD	165	15	19	18	27	11	39	22	6	2	5	1
MENN	91	13	9	5	19	8	16	14	3	-	4	-
KVINNER	74	2	10	13	8	3	23	8	3	2	1	1
0604 BODØSJØEN 1	309	22	72	25	23	15	101	30	14	-	4	3
MENN	161	12	40	16	12	7	45	18	8	-	2	1
KVINNER	148	10	32	9	11	8	56	12	6	-	2	2
0605 SKEID	180	14	22	21	20	10	51	22	11	3	6	-
MENN	98	12	10	10	11	7	25	14	5	-	4	-
KVINNER	82	2	12	11	9	3	26	8	6	3	2	-
0606 BJØRKÅSEN	192	14	30	16	21	7	48	21	19	4	11	1
MENN	97	5	20	10	10	4	21	10	10	1	6	-
KVINNER	95	9	10	6	11	3	27	11	9	3	5	1
0607 BODIN LEIR 1	149	33	20	5	25	33	30	3	-	-	-	-
MENN	83	18	14	3	13	15	18	2	-	-	-	-
KVINNER	66	15	6	2	12	18	12	1	-	-	-	-
0608 BODIN LEIR 2	13	-	-	-	4	5	4	-	-	-	-	-
MENN	13	-	-	-	4	5	4	-	-	-	-	-
KVINNER	-	-	-	-	-	-	-	-	-	-	-	-
0609 GRØNNÅSEN	38	4	5	3	3	4	8	3	3	1	3	1
MENN	18	1	2	3	1	2	4	2	1	-	2	-
KVINNER	20	3	3	-	2	2	4	1	2	1	1	1
0610 BODØSJØEN 2	570	73	117	33	35	68	190	21	16	5	12	-
MENN	262	30	49	13	21	31	95	9	7	1	6	-
KVINNER	308	43	68	20	14	37	95	12	9	4	6	-
0611 ALSGÅRD 1	26	2	1	2	7	4	6	3	1	-	-	-
MENN	15	1	1	-	4	2	4	2	1	-	-	-
KVINNER	11	1	-	2	3	2	2	1	-	-	-	-
0613 JENSVOLL 1	57	7	7	4	3	-	19	9	3	2	1	2
MENN	30	2	5	4	3	-	9	5	1	1	-	-
KVINNER	27	5	2	-	-	-	10	4	2	1	1	2
0614 JENSVOLL 2	304	18	65	28	24	23	82	45	11	1	3	4
MENN	160	8	34	19	10	14	39	25	6	1	2	2
KVINNER	144	10	31	9	14	9	43	20	5	-	1	2
0615 TROLLHAUGEN	65	3	15	5	5	3	26	4	-	1	3	-
MENN	29	1	8	-	2	1	14	2	-	1	-	-
KVINNER	36	2	7	5	3	2	12	2	-	-	3	-
0616 STILLE DAL	389	51	73	27	37	39	130	25	2	-	4	1
MENN	199	25	33	18	16	21	69	15	2	-	-	-
KVINNER	190	26	40	9	21	18	61	10	-	-	4	1
0617 ALSTAD 2	6	1	-	-	2	1	1	1	-	-	-	-
MENN	3	-	-	-	1	1	-	1	-	-	-	-
KVINNER	3	1	-	-	1	-	1	-	-	-	-	-
0618 ALSTAD 1	599	56	147	50	42	27	209	45	12	-	9	2
MENN	314	30	78	27	24	16	104	25	5	-	4	1
KVINNER	285	26	69	23	18	11	105	20	7	-	5	1
07 HUNSTAD	5939	955	1203	333	430	621	2026	224	71	23	43	10
MENN	3014	509	606	169	182	287	1068	128	37	7	18	3
KVINNER	2925	446	597	164	248	334	958	96	34	16	25	7
0701 HUNSTADLIA 1	538	56	125	51	45	37	186	27	4	2	3	2
MENN	277	28	61	28	25	19	94	17	2	1	1	1
KVINNER	261	28	64	23	20	18	92	10	2	1	2	1
0702 STOKKVIKA	433	58	92	27	23	37	156	28	8	4	-	-
MENN	219	32	40	15	13	17	81	16	4	1	-	-
KVINNER	214	26	52	12	10	20	75	12	4	3	-	-
0703 HUNSTADMOEN	651	81	123	57	68	59	208	32	11	1	3	3
MENN	343	39	72	32	31	31	107	19	7	-	3	2
KVINNER	308	42	51	25	37	28	101	13	4	1	5	1
0704 HUNSTADLIA 2	338	34	85	28	34	20	114	18	3	-	1	1
MENN	169	15	47	15	12	13	56	9	2	-	-	-
KVINNER	169	19	38	13	22	7	58	9	1	-	1	1
0705 HUNSTADLIA 3	621	80	140	36	52	44	230	22	8	2	7	-
MENN	313	38	73	15	23	24	115	16	4	-	5	-
KVINNER	308	42	67	21	29	20	115	6	4	2	2	-
0706 LIMYRÅSEN	393	70	86	11	35	48	132	10	1	-	-	-
MENN	191	34	37	5	13	20	76	6	-	-	-	-
KVINNER	202	36	49	6	22	28	56	4	1	-	-	-
0707 GALNÅSEN	446	90	96	14	13	34	184	12	1	-	2	-
MENN	232	43	55	9	9	10	97	7	1	-	1	-
KVINNER	214	47	41	5	4	24	87	5	-	-	1	-
0708 GALNÅSMYRA	852	177	138	32	58	149	266	18	6	3	4	1
MENN	434	93	73	15	24	72	143	7	4	1	2	-
KVINNER	418	84	65	17	34	77	123	11	2	2	2	1
0709 FØRSVEIEN	76	7	17	6	9	3	21	3	4	2	4	-
MENN	38	5	9	2	4	1	11	-	3	1	2	-
KVINNER	38	2	8	4	5	2	10	3	1	1	2	-
0710 STORGJERDÅSEN	452	74	104	22	33	37	167	10	2	1	2	-
MENN	224	46	44	10	10	17	90	6	1	-	-	-
KVINNER	228	28	60	12	23	20	77	4	1	1	2	-
0711 HUNSTAD SENTER	124	34	10	1	10	33	34	1	1	-	-	-
MENN	62	16	7	1	2	17	18	-	1	-	-	-
KVINNER	62	18	3	-	8	16	16	1	-	-	-	-
0712 LILLEGJERDÅSEN	215	34	53	10	9	9	87	5	2	-	5	1
MENN	110	24	28	3	2	3	45	4	-	-	1	-
KVINNER	105	10	25	7	7	6	42	1	2	-	4	1
0713 BREKKA	233	18	44	20	18	14	63	29	14	5	6	2
MENN	114	10	23	8	8	7	32	16	6	2	2	-
KVINNER	119	8	21	12	10	7	31	13	8	3	4	2

TABELL 22 (FORTS.)

I ALT	ALDER. ÅR											80 OG OVER
	0-6	7-15	16-19	20-24	25-29	30-49	50-59	60-66	67-69	70-79		
0714 OSPHAUGEN	297	78	45	8	12	42	96	8	4	3	1	--
MENN	151	46	19	6	1	14	57	5	1	1	1	--
KVINNER	146	32	26	2	11	28	39	3	3	2	--	--
0715 SKAVDALSLIA	270	64	45	10	11	55	82	1	2	--	--	--
MENN	137	40	18	5	5	22	46	--	1	--	--	--
KVINNER	133	24	27	5	6	33	36	1	1	--	--	--
08 STØVER	966	83	153	65	70	73	262	80	65	39	60	16
MENN	494	43	79	30	30	42	138	39	33	23	32	5
KVINNER	472	40	74	35	40	31	124	41	32	16	28	11
0801 BERTNES	477	44	74	37	35	32	137	33	28	20	28	9
MENN	240	24	42	16	15	19	71	15	11	11	13	3
KVINNER	237	20	32	21	20	13	66	18	17	9	15	6
0802 VALLE	207	18	29	14	12	20	55	24	19	3	11	2
MENN	103	9	15	6	4	10	29	11	11	2	6	--
KVINNER	104	9	14	8	8	10	26	13	8	1	5	2
0803 VIKAN	81	5	14	4	3	5	23	6	2	10	8	1
MENN	40	1	6	3	2	2	13	3	--	5	4	1
KVINNER	41	4	8	1	1	3	10	3	2	5	4	--
0804 KVALVÅG	36	--	14	2	2	--	10	5	2	--	--	1
MENN	19	--	8	1	1	--	5	3	1	--	--	--
KVINNER	17	--	6	1	1	--	5	2	1	--	--	1
0805 SOLBYA	115	11	9	8	12	12	24	8	11	6	11	3
MENN	70	6	4	4	5	9	14	6	7	5	9	1
KVINNER	45	5	5	4	7	3	10	2	4	1	2	2
0806 JUNKERN	35	4	7	--	4	2	10	3	3	--	2	--
MENN	16	2	3	--	2	1	5	--	3	--	--	--
KVINNER	19	2	4	--	2	1	5	3	--	--	2	--
0809 BREIVA	15	1	6	--	2	2	3	1	--	--	--	--
MENN	6	1	1	--	1	1	1	1	--	--	--	--
KVINNER	9	--	5	--	1	1	2	--	--	--	--	--
09 NORDSTRANDA	1327	93	181	98	105	82	269	140	120	65	119	55
MENN	682	48	96	49	68	41	153	64	64	23	52	24
KVINNER	645	45	85	49	37	41	116	76	56	42	67	31
0901 MYKLEBOSTAD	183	8	41	18	12	15	51	12	6	4	11	5
MENN	93	5	23	7	6	10	27	6	3	--	4	2
KVINNER	90	3	18	11	6	5	24	6	3	4	7	3
0902 SKAUG	303	36	36	20	32	29	68	30	21	11	15	5
MENN	159	17	17	16	16	15	39	16	11	4	6	2
KVINNER	144	19	19	4	16	14	29	14	10	7	9	3
0903 FESTVÅG	95	8	16	7	1	6	19	9	15	5	7	2
MENN	54	5	8	4	1	2	13	4	9	2	4	2
KVINNER	41	3	8	3	--	4	6	5	6	3	3	--
0904 MISTEN	112	4	10	5	12	6	18	13	16	7	13	8
MENN	55	1	6	3	10	2	9	6	6	2	5	5
KVINNER	57	3	4	2	2	4	9	7	10	5	8	3
0905 KJERRINGØY	271	15	33	25	19	8	45	36	23	12	36	19
MENN	132	9	21	12	12	3	24	15	11	6	12	7
KVINNER	139	6	12	13	7	5	21	21	12	6	24	12
0906 NEVELSFJORD	45	--	4	1	2	1	13	5	7	4	6	2
MENN	24	--	2	--	1	--	10	1	4	--	4	2
KVINNER	21	--	2	1	1	1	3	4	3	4	2	--
0907 LANDEGODE	75	7	12	5	5	6	17	7	3	2	8	3
MENN	35	2	5	1	3	3	12	2	2	--	5	--
KVINNER	40	5	7	4	2	3	5	5	1	2	3	3
0908 BLIKSVÆR	57	--	9	3	6	1	8	8	13	5	2	2
MENN	31	--	4	2	5	--	3	4	9	4	--	--
KVINNER	26	--	5	1	1	1	5	4	4	1	2	2
0909 HELLIGVÆR	165	9	17	14	16	9	24	20	15	15	18	8
MENN	92	7	10	4	14	6	13	10	9	5	11	3
KVINNER	73	2	7	10	2	3	11	10	6	10	7	5
0910 GIVÆR	21	6	3	--	--	1	6	--	1	--	3	1
MENN	7	2	--	--	--	--	3	--	--	--	1	1
KVINNER	14	4	3	--	--	1	3	--	1	--	2	--
10 LØDING	2540	365	505	142	165	234	699	161	102	42	84	41
MENN	1276	191	242	73	80	116	378	85	42	21	34	14
KVINNER	1264	174	263	69	85	118	321	76	60	21	50	27
1001 HEGGMOEN	28	4	7	2	1	2	6	2	3	--	1	--
MENN	15	2	4	1	1	1	3	1	1	--	1	--
KVINNER	13	2	3	1	--	1	3	1	2	--	--	--
1002 HOPEN	107	9	18	6	7	5	28	6	9	5	10	4
MENN	54	6	9	4	5	5	15	2	3	2	3	--
KVINNER	53	3	9	2	2	--	13	4	6	3	7	4
1003 LØDING ØSTRE	202	24	40	11	13	14	51	21	10	5	10	3
MENN	101	15	17	6	4	10	25	10	5	2	6	1
KVINNER	101	9	23	5	9	4	26	11	5	3	4	2
1004 LØDING VESTRE	178	37	25	5	23	27	45	7	5	1	3	--
MENN	90	19	14	2	10	10	27	3	3	1	1	--
KVINNER	88	18	11	3	13	17	18	4	2	--	2	--
1005 MJØNES	106	11	13	8	8	4	25	6	17	2	5	7
MENN	57	8	6	6	6	4	12	4	6	1	--	4
KVINNER	49	3	7	2	2	--	13	2	11	1	5	3
1006 NAURSTAD	102	11	11	7	14	8	17	18	6	3	2	5
MENN	54	6	7	4	7	4	10	10	4	1	1	--
KVINNER	48	5	4	3	7	4	7	8	2	2	1	5
1007 GODØYNES	325	29	52	21	23	22	65	36	24	16	30	7
MENN	170	17	23	12	17	14	37	18	9	10	10	3
KVINNER	155	12	29	9	6	8	28	18	15	6	20	4

TABELL 22 (FORTS.)

I ALT	ALDER. ÅR											
	0-6	7-15	16-19	20-24	25-29	30-49	50-59	60-66	67-69	70-79	80 OG OVER	
1008 TVERLANDSBYEN SEN	601	69	139	44	37	48	173	41	18	5	13	14
MENN	303	32	71	23	19	26	86	23	8	2	8	5
KVINNER	298	37	68	21	18	22	87	18	10	3	5	9
1009 HØGÅSEN	559	109	133	24	21	61	191	17	2	-	1	-
MENN	273	57	61	6	8	23	107	10	1	-	-	-
KVINNER	286	52	72	18	13	38	84	7	1	-	1	-
1010 ODDAN	332	62	67	14	18	43	98	7	8	5	9	1
MENN	159	29	30	9	3	19	56	4	2	2	4	1
KVINNER	173	33	37	5	15	24	42	3	6	3	5	-
11 SALTSTRAUMEN	894	88	120	49	64	55	191	91	89	35	84	28
MENN	445	38	64	32	38	27	105	38	40	16	34	13
KVINNER	449	50	56	17	26	28	86	53	49	19	50	15
1101 KNAPLUND	242	21	31	18	19	10	46	33	25	8	24	7
MENN	108	9	10	12	10	4	25	13	12	4	6	3
KVINNER	134	12	21	6	9	6	21	20	13	4	18	4
1102 STRAUMØYA	300	34	45	17	23	23	67	28	26	10	19	8
MENN	162	15	29	9	17	12	37	13	12	4	10	4
KVINNER	138	19	16	8	6	11	30	15	14	6	9	4
1103 TUV	167	18	22	6	9	15	35	9	15	7	22	9
MENN	83	7	11	5	4	8	19	5	5	4	10	5
KVINNER	84	11	11	1	5	7	16	4	10	3	12	4
1104 BØRELV	77	9	8	4	-	1	20	6	9	7	9	4
MENN	36	4	5	2	-	-	11	4	3	2	4	1
KVINNER	41	5	3	2	-	1	9	2	6	5	5	3
1105 VALNES	108	6	14	4	13	6	23	15	14	3	10	-
MENN	56	3	9	4	7	3	13	3	8	2	4	-
KVINNER	52	3	5	-	6	3	10	12	6	1	6	-
UOPPGITT BOSTED	93	9	9	11	22	18	19	4	-	1	-	-

TABELL 23. YRKESAKTIVE 16 ÅR OG OVER, ETTER NÆRING, KJØNN OG TYPE BOLIGSTRØK/GRUNNKRETS. 1/11 1980

I ALT	JORD- BRUK, SKOG- BRUK, FISKE OG FANGST	INDU- STRI OG BERG- VERKS- DRIFT	KRAFT- OG VANN- FOR- SYNING	BYGGE- OG ANLEGG- VIRK- SOMHET	VARE- HANDEL, HOTELL- OG RES- TAURANT- VIRKSOM- HET	TRANSPORT, LAGRING, POST OG TELE- KOMMUNI- KASJONER	BANK-, FI- NANS- OG FORSIK- RINGSVIRK- SOMHET, EIEND.- DRIFT OG FORR.MESS. TJ.YTING	OFFENT- LIG, SOSIAL PRIVAT TJE- NESTE- YTING	UOPP- GITT NÆRING	
KOMMUNEN	17788	468	1703	82	1427	3743	1839	903	7516	107
MENN	10027	333	1252	72	1325	1757	1329	490	3413	56
KVINNER	7761	135	451	10	102	1986	510	413	4103	51
TYPE BOLIGSTRØK OG KJØNN										
TETTBYGDE STRØK	16177	137	1536	68	1246	3454	1677	877	7099	83
MENN	9015	98	1128	58	1154	1620	1203	476	3234	44
KVINNER	7162	39	408	10	92	1834	474	401	3865	39
7501 BODØ	15331	123	1461	67	1168	3284	1592	827	6732	77
MENN	8514	85	1065	57	1079	1550	1142	449	3046	41
KVINNER	6817	38	396	10	89	1734	450	378	3686	36
7502 LØDING	846	14	75	1	78	170	85	50	367	6
MENN	501	13	63	1	75	70	61	27	188	3
KVINNER	345	1	12	-	3	100	24	23	179	3
SPREDTBYGDE STRØK	1554	329	162	14	176	277	156	25	393	22
MENN	980	233	120	14	167	131	124	14	166	11
KVINNER	574	96	42	-	9	146	32	11	227	11
UOPPGITT BOLIGSTRØK	57	2	5	-	5	12	6	1	24	2
GRUNNKRETS OG KJØNN										
01 SENTRUM	1316	8	122	4	83	371	174	73	474	7
MENN	709	6	84	2	72	194	131	36	180	4
KVINNER	607	2	38	2	11	177	43	37	294	3
0101 MOLOEN	56	-	3	1	6	14	10	5	17	-
MENN	31	-	2	1	5	7	6	2	8	-
KVINNER	25	-	1	-	1	7	4	3	9	-
0102 SENTRUM 1	168	5	22	-	10	58	14	8	51	-
MENN	94	4	17	-	9	27	11	7	19	-
KVINNER	74	1	5	-	1	31	3	1	32	-
0103 DOMKIRKEN	163	1	15	-	12	31	17	11	76	-
MENN	82	-	11	-	12	13	14	5	27	-
KVINNER	81	1	4	-	-	18	3	6	49	-
0104 SENTRUM 2	113	-	11	-	3	47	9	14	29	-
MENN	58	-	6	-	3	24	8	5	12	-
KVINNER	55	-	5	-	-	23	1	9	17	-
0105 SOLPARKEN	49	-	7	-	3	21	2	1	14	1
MENN	26	-	5	-	2	11	2	1	4	1
KVINNER	23	-	2	-	1	10	-	-	10	-
0106 JENTOFTS GATE	96	-	8	-	6	17	17	4	44	-
MENN	53	-	6	-	5	11	10	3	18	-
KVINNER	43	-	2	-	1	6	7	1	26	-
0107 JERNBANESTASJON ..	6	-	-	-	-	-	6	-	-	-
MENN	6	-	-	-	-	-	6	-	-	-
KVINNER	-	-	-	-	-	-	-	-	-	-
0108 ØSTRE SKOLEPARK ..	102	-	12	-	8	26	11	9	36	-
MENN	55	-	10	-	6	14	8	4	13	-
KVINNER	47	-	2	-	2	12	3	5	23	-
0109 URTEGÅRDSGATA	184	-	15	1	9	66	19	9	64	1
MENN	100	-	7	-	7	39	16	5	25	1
KVINNER	84	-	8	1	2	27	3	4	39	-
0110 ZEFYRHAUGEN	157	1	15	1	11	35	12	5	75	2
MENN	87	1	11	-	10	20	9	2	34	-
KVINNER	70	-	4	1	1	15	3	3	41	2
0111 SENTRALSYPKEHUSET ..	4	-	-	-	-	-	-	-	4	-
MENN	2	-	-	-	-	-	-	-	2	-
KVINNER	2	-	-	-	-	-	-	-	2	-
0112 SNIPPEN	135	1	11	1	13	43	18	5	41	2
MENN	74	1	7	1	11	24	13	2	14	1
KVINNER	61	-	4	-	2	19	5	3	27	1
0114 KORTNESET	83	-	3	-	2	13	39	2	23	1
MENN	41	-	2	-	2	4	28	-	4	1
KVINNER	42	-	1	-	-	9	11	2	19	-
02 VESTBYEN	2303	7	276	11	167	569	275	104	883	11
MENN	1286	4	203	9	153	279	207	54	371	6
KVINNER	1017	3	73	2	14	290	68	50	512	5
0201 LANGSTRANDA	49	1	13	1	1	14	5	4	10	-
MENN	28	1	9	1	1	5	3	2	6	-
KVINNER	21	-	4	-	-	9	2	2	4	-
0202 HAMMERVIKA	2	-	1	-	1	-	-	-	-	-
MENN	2	-	1	-	1	-	-	-	-	-
KVINNER	-	-	-	-	-	-	-	-	-	-
0203 BREIVIKA	189	2	32	-	14	35	28	11	65	2
MENN	112	1	25	-	13	19	19	7	26	2
KVINNER	77	1	7	-	1	16	9	4	39	-
0204 FUGLØYVEIEN	437	1	46	1	39	111	45	13	181	-
MENN	232	-	33	1	36	49	38	3	72	-
KVINNER	205	1	13	-	3	62	7	10	109	-

TABELL 23 (FORTS.)

		JORD- BRUK, SKOG- BRUK, FISKE OG FANGST	INDU- STRI- OG BERG- VERKS- DRIFT	KRAFT- OG VANN- FOR- SYNING	BYGGE- OG ANLEGG- VIRK- SOMHET	VARE- HANDEL, HOTELL- OG RES- TAURANT- VIRKSOM- HET	TRANSPORT, LAGRING, POST OG TELE- KOMMUNI- KASJONER	BANK-, FI- NANS- OG FORSIK- RINGSVIRK- SOMHET, EIENDOM- DRIFT OG FORRETS- TJ.YTING	OFFENT- LIG, SOCIAL OG PRIVAT TJE- NESTE- YTING	UOPP- GITT NÆRING
0205 SVENSKEBYEN	124	1	17	3	10	27	12	10	44	-
MENN	65	-	13	3	9	14	9	4	13	-
KVINNER	59	1	4	-	1	13	3	6	31	-
0206 LEIF JENSONS Plass	204	-	19	1	15	67	26	3	72	1
MENN	109	-	14	1	14	35	20	2	22	1
KVINNER	95	-	5	-	1	32	6	1	50	-
0207 ROALD AMUNDESENS VEI	441	-	56	1	38	120	52	20	151	3
MENN	240	-	39	1	34	62	40	15	49	-
KVINNER	201	-	17	-	4	58	12	5	102	3
0208 GRÅHOLTEN	383	2	42	1	16	84	50	18	169	1
MENN	223	2	30	-	13	40	38	9	91	-
KVINNER	160	-	12	1	3	44	12	9	78	1
0209 MEHOLTEN	1	-	-	-	1	-	-	-	-	-
MENN	1	-	-	-	1	-	-	-	-	-
KVINNER	-	-	-	-	-	-	-	-	-	-
0210 ASPÅSEN	113	-	10	-	5	26	11	8	52	1
MENN	63	-	7	-	5	11	6	5	28	1
KVINNER	50	-	3	-	-	15	5	3	24	-
0212 HERNES 1	360	-	40	3	27	85	46	17	139	3
MENN	211	-	32	2	26	44	34	7	64	2
KVINNER	149	-	8	1	1	41	12	10	75	1
03 ØSTBYEN	1686	7	114	5	133	353	158	66	839	11
MENN	914	6	88	4	124	145	115	36	390	6
KVINNER	772	1	26	1	9	208	43	30	449	5
0301 RENSMOEN	291	2	19	1	10	68	31	14	144	2
MENN	164	1	13	1	10	35	23	9	71	1
KVINNER	127	1	6	-	-	33	8	5	73	1
0302 A. G. JOHNSONS VEI	198	-	4	1	12	31	25	10	114	1
MENN	115	-	2	-	9	13	17	5	68	1
KVINNER	83	-	2	1	3	18	8	5	46	-
0303 HERNES 2	36	-	3	-	2	6	2	6	17	-
MENN	18	-	2	-	2	2	2	3	7	-
KVINNER	18	-	1	-	-	4	-	3	10	-
0304 JORDBRUKET	422	1	21	2	32	75	33	11	243	4
MENN	195	1	16	2	31	23	26	6	88	2
KVINNER	227	-	5	-	1	52	7	5	155	2
0305 SMÅTINDVEIEN	19	-	1	-	2	11	1	1	3	-
MENN	9	-	1	-	2	4	-	-	2	-
KVINNER	10	-	-	-	-	7	1	1	1	-
0306 SPEIDERVEIEN	-	-	-	-	-	-	-	-	-	-
MENN	-	-	-	-	-	-	-	-	-	-
KVINNER	-	-	-	-	-	-	-	-	-	-
0307 ØSTBYEN	396	2	36	1	40	86	32	11	185	3
MENN	225	2	30	1	37	36	25	6	86	2
KVINNER	171	-	6	-	3	50	7	5	99	1
0309 OLHAUGEN	254	1	21	-	23	63	32	13	100	1
MENN	150	1	17	-	23	27	20	7	55	-
KVINNER	104	-	4	-	-	36	12	6	45	1
0310 PLASSMYRA	3	-	-	-	1	-	-	-	2	-
MENN	2	-	-	-	1	-	-	-	1	-
KVINNER	1	-	-	-	-	-	-	-	1	-
0312 STORMYRA 2	67	1	9	-	11	13	2	-	31	-
MENN	36	1	7	-	9	5	2	-	12	-
KVINNER	31	-	2	-	2	8	-	-	19	-
04 RØNVIK	2764	35	312	12	241	571	333	123	1124	13
MENN	1521	27	227	11	223	243	244	61	477	8
KVINNER	1243	8	85	1	18	328	89	62	647	5
0401 RØNVIKLEIRA 1	4	-	-	-	-	4	-	-	-	-
MENN	1	-	-	-	-	1	-	-	-	-
KVINNER	3	-	-	-	-	3	-	-	-	-
0402 RØNVIKLEIRA 2	16	-	3	-	5	5	-	-	3	-
MENN	11	-	3	-	5	2	-	-	1	-
KVINNER	5	-	-	-	-	3	-	-	2	-
0403 BURØYA	5	1	2	-	-	-	-	-	2	-
MENN	4	1	2	-	-	-	-	-	1	-
KVINNER	1	-	-	-	-	-	-	-	1	-
0405 FLATVOLD	48	3	7	-	3	8	2	2	23	-
MENN	28	3	6	-	3	4	2	1	9	-
KVINNER	20	-	1	-	-	4	-	1	14	-
0406 EINMOEN 1	118	1	9	-	13	26	13	11	45	-
MENN	67	-	7	-	12	13	8	3	24	-
KVINNER	51	1	2	-	1	13	5	8	21	-
0407 EINMOEN 2	90	2	6	2	9	22	14	3	32	-
MENN	51	2	4	1	8	11	10	-	15	-
KVINNER	39	-	2	1	1	11	4	3	17	-
0408 VOLDEN 1	30	2	3	-	2	5	3	-	14	1
MENN	18	2	2	-	2	4	3	-	5	-
KVINNER	12	-	1	-	-	1	-	-	9	1
0409 VOLDEN 2	418	2	33	-	21	89	40	9	223	1
MENN	234	2	20	-	18	39	27	4	124	-
KVINNER	184	-	13	-	3	50	13	5	99	1

TABELL 23 (FORTS.)

I ALT	JORD- BRUK, SKOG- BRUK, FISKE OG FANGST	INDU- STRI OG BERG- VERKS DRIFT	KRAFT- OG VANN- FOR- SYNING	BYGGE- OG ANLEGG- SOMHET	VARE- HANDEL, HOTELL- OG RES- TAURANT- VIRKSOM- HET	TRANSPORT, LAGRING, POST OG TELE- KOMMUNI- KASJONER	BANK-, FI- NANS- OG RINGSVIRK- SOMHET, EIEND.- DRIFT OG FORR.-MESS. TJ.YTING	OFFENT- LIG, SOSIAL OG PRIVAT TJE- NESTE- YTING	UOPP- GITT NÆRING	
0410 RAMNFLOGET	184	2	16	2	10	33	31	8	82	-
MENN	92	2	11	2	10	15	22	1	29	-
KVINNER	92	-	5	-	-	18	9	7	53	-
0411 HYTTEBAKKEN	280	4	33	2	18	64	34	17	106	2
MENN	154	2	23	2	17	28	27	13	41	1
KVINNER	126	2	10	-	1	36	7	4	65	1
0412 NEDRE FJELLVEIEN .	163	4	14	2	20	31	22	5	65	-
MENN	95	3	12	2	19	13	19	3	24	-
KVINNER	68	1	2	-	1	18	3	2	41	-
0413 ARNESSLETTA	37	-	1	-	5	6	1	2	22	-
MENN	18	-	-	-	5	2	-	1	10	-
KVINNER	19	-	1	-	-	4	1	1	12	-
0414 KIRKHAUGEN	279	2	30	2	16	55	50	13	110	1
MENN	145	2	22	2	14	21	35	9	39	1
KVINNER	134	-	8	-	2	34	15	4	71	-
0415 LEIF AUNES VEI ...	272	4	22	-	30	42	34	16	121	3
MENN	135	4	16	-	28	14	25	6	39	3
KVINNER	137	-	6	-	2	28	9	10	82	-
0416 LAGÅRDEN	287	3	41	2	30	66	33	14	96	2
MENN	166	1	36	2	28	27	25	7	39	1
KVINNER	121	2	5	-	2	39	8	7	57	1
0417 MÆLEN	113	2	38	-	7	21	15	8	22	-
MENN	62	-	30	-	6	7	9	3	7	-
KVINNER	51	2	8	-	1	14	6	5	15	-
0418 KVALVIKA	103	1	18	-	11	31	9	2	30	1
MENN	56	1	11	-	10	14	6	-	13	1
KVINNER	47	-	7	-	1	17	3	2	17	-
0419 RØNVIKFJELLET ...	33	-	11	-	6	7	1	1	7	-
MENN	19	-	6	-	6	1	1	1	4	-
KVINNER	14	-	5	-	-	6	-	-	3	-
0420 SKIVIKA	200	-	18	-	23	34	20	9	96	-
MENN	114	-	13	-	20	20	16	7	38	-
KVINNER	86	-	5	-	3	14	4	2	58	-
0421 LØPSMARK	84	2	7	-	12	22	11	3	25	2
MENN	51	2	3	-	12	7	9	2	15	1
KVINNER	33	-	4	-	-	15	2	1	10	1
05 SALTVERN	2156	23	158	14	142	410	154	105	1145	5
MENN	1151	18	121	12	130	198	101	65	504	2
KVINNER	1005	5	37	2	12	212	53	40	641	3
0501 SOLSLETT	165	1	10	-	3	42	12	13	84	-
MENN	86	1	6	-	3	23	11	9	33	-
KVINNER	79	-	4	-	-	19	1	4	51	-
0502 BJERKENG	82	-	5	-	3	24	12	2	36	-
MENN	39	-	5	-	3	10	8	2	11	-
KVINNER	43	-	-	-	-	14	4	-	25	-
0503 MYRVOLD	191	1	16	2	15	45	23	10	78	1
MENN	110	1	14	2	14	18	17	8	36	-
KVINNER	81	-	2	-	1	27	6	2	42	1
0504 SYMRAHAUGEN	308	5	25	2	29	68	30	13	136	-
MENN	168	5	16	1	26	30	22	7	61	-
KVINNER	140	-	9	1	3	38	8	6	75	-
0505 STORDALEN	68	2	5	-	8	15	-	4	34	-
MENN	37	2	3	-	8	6	-	2	16	-
KVINNER	31	-	2	-	-	9	-	2	18	-
0506 REINSLETTA	390	5	34	2	22	59	24	25	217	2
MENN	208	5	28	2	21	29	11	15	96	1
KVINNER	182	-	6	-	1	30	13	10	121	1
0507 HERREDSHUSET	1	-	-	-	-	-	-	-	1	-
MENN	-	-	-	-	-	-	-	-	-	-
KVINNER	1	-	-	-	-	-	-	-	1	-
0508 GJERDET	287	3	24	4	23	54	18	17	144	-
MENN	161	1	20	4	21	25	12	10	68	-
KVINNER	126	2	4	-	2	29	6	7	76	-
0509 SALTVERN SKOLER ..	34	-	3	1	2	6	3	1	18	-
MENN	21	-	2	1	2	5	3	-	8	-
KVINNER	13	-	1	-	-	1	-	1	10	-
0510 LANGÅSEN	236	2	13	-	17	48	21	8	127	-
MENN	122	1	8	-	16	27	11	5	54	-
KVINNER	114	1	5	-	1	21	10	3	73	-
0512 GÅRDSBRUKET R.SYKE	13	-	1	-	-	-	-	-	12	-
MENN	6	-	-	-	-	-	-	-	6	-
KVINNER	7	-	1	-	-	-	-	-	6	-
0513 RØNVIK SYKEHUS ...	35	-	1	-	2	3	-	1	28	-
MENN	15	-	1	-	1	1	-	1	11	-
KVINNER	20	-	-	-	1	2	-	-	17	-
0514 BOLIGFELT RØNVIK S	34	-	1	-	-	2	-	1	30	-
MENN	15	-	1	-	-	1	-	1	12	-
KVINNER	19	-	-	-	-	1	-	-	18	-
0515 NESTÅSEN	43	-	1	-	-	4	1	-	37	-
MENN	23	-	1	-	-	1	-	-	21	-
KVINNER	20	-	-	-	-	3	1	-	16	-

TABELL 23 (FORTS.)

I ALT	JORD- BRUK, SKOG- BRUK, FISKE OG FANGST	INDU- STRI OG BERG- VERKS- DRIFT	KRAFT- OG VANN- FOR- SYNING	BYGGE- OG ANLEGG- VIRK- SOMHET	VARE- HANDEL, HOTELL- OG RES- TAURANT- VIRKSOM- HET	TRANSPORT, LAGRING, POST OG TELE- KOMMUNI- KASJONER	BANK-, FI- NANS- OG FORSIK- RINGSVIRK- SUMHET, EIEND- DRIFT OG FJ.YTING	OFFENT- LIG, SOSIAL PRIVAT TJE- NESTE- YTING	UOPP- GITT NERING	
0516 HELLRAN	57	-	1	-	4	1	2	2	47	-
MENN	25	-	1	-	4	1	1	2	16	-
KVINNER	32	-	-	-	-	-	1	-	31	-
0517 RØDBREKKA	196	2	17	3	14	39	8	8	103	2
MENN	108	2	15	2	11	21	5	3	48	1
KVINNER	88	-	2	1	3	18	3	5	55	1
0518 VÅGØNES	16	2	1	-	-	-	-	-	13	-
MENN	7	-	-	-	-	-	-	-	7	-
KVINNER	9	2	1	-	-	-	-	-	6	-
06 ALSTAD	1749	20	154	4	149	334	165	93	821	9
MENN	1045	10	105	4	137	177	112	57	439	4
KVINNER	704	10	49	-	12	157	53	36	382	5
0601 FLYSTASJON	54	-	-	-	-	-	3	-	51	-
MENN	51	-	-	-	-	-	3	-	48	-
KVINNER	3	-	-	-	-	-	-	-	3	-
0602 ALBERTHAUGEN	21	3	3	-	2	-	-	2	11	-
MENN	13	2	1	-	2	-	-	2	6	-
KVINNER	8	1	2	-	-	-	-	-	5	-
0603 BODØGÅRD	99	1	4	1	8	14	14	2	55	-
MENN	55	-	4	1	7	7	10	-	26	-
KVINNER	44	1	-	-	1	7	4	2	29	-
0604 BODØSJØEN 1	176	2	18	-	10	42	17	9	77	1
MENN	99	1	14	-	10	22	11	3	38	-
KVINNER	77	1	4	-	-	20	6	6	39	1
0605 SKEID	108	2	9	-	11	19	11	6	49	1
MENN	60	-	4	-	11	11	7	3	24	-
KVINNER	48	2	5	-	-	8	4	3	25	1
0606 BJØRKÅSEN	105	1	10	-	6	24	14	6	43	1
MENN	56	-	7	-	4	16	8	2	18	1
KVINNER	49	1	3	-	2	8	6	4	25	-
0607 BODIN LEIR 1	72	-	1	-	1	6	-	2	61	1
MENN	46	-	-	-	-	-	-	-	46	-
KVINNER	26	-	1	-	1	6	-	2	15	1
0608 BODIN LEIR 2	13	-	-	-	-	-	-	-	13	-
MENN	13	-	-	-	-	-	-	-	13	-
KVINNER	-	-	-	-	-	-	-	-	-	-
0609 GRØNNÅSEN	23	-	2	-	2	9	3	-	7	-
MENN	15	-	-	-	2	6	2	-	5	-
KVINNER	8	-	2	-	-	3	1	-	2	-
0610 BODØSJØEN 2	275	1	31	-	29	55	18	16	122	3
MENN	154	-	22	-	27	24	10	10	60	1
KVINNER	121	1	9	-	2	31	8	6	62	2
0611 ALSGÅRD 1	17	-	2	-	5	3	-	-	7	-
MENN	11	-	-	-	5	2	-	-	4	-
KVINNER	6	-	2	-	-	1	-	-	3	-
0613 JENSVOLL 1	32	3	8	-	1	6	-	2	12	-
MENN	21	2	5	-	1	4	-	2	7	-
KVINNER	11	1	3	-	-	2	-	-	5	-
0614 JENSVOLL 2	169	1	10	2	22	44	16	6	68	-
MENN	100	-	8	2	19	26	10	5	30	-
KVINNER	69	1	2	-	3	18	6	1	38	-
0615 TROLLHAUGEN	38	2	9	-	3	13	4	-	7	-
MENN	19	1	6	-	3	4	1	-	4	-
KVINNER	19	1	3	-	-	9	3	-	3	-
0616 STILLE DAL	217	1	11	1	30	43	24	17	90	-
MENN	134	1	6	1	27	26	19	14	40	-
KVINNER	83	-	5	-	3	17	5	3	50	-
0617 ALSTAD 2	4	-	1	-	-	1	1	-	1	-
MENN	3	-	1	-	-	1	-	-	-	-
KVINNER	1	-	-	-	-	-	-	-	1	-
0618 ALSTAD 1	326	3	35	-	19	55	40	25	147	2
MENN	195	3	27	-	19	28	30	16	70	2
KVINNER	131	-	8	-	-	27	10	9	77	-
07 HUNSTAD	3147	27	306	16	228	622	320	251	1361	16
MENN	1769	15	219	14	217	285	224	135	652	8
KVINNER	1378	12	87	2	11	337	96	116	709	8
0701 HUNSTADLIA 1	303	2	33	-	31	57	28	27	123	2
MENN	177	1	24	-	29	29	23	14	56	1
KVINNER	126	1	9	-	2	28	5	13	67	1
0702 STOKKVIKA	237	-	19	2	18	55	13	19	110	1
MENN	140	-	12	2	17	34	9	13	53	-
KVINNER	97	-	7	-	1	21	4	6	57	1
0703 HUNSTADMOEN	359	2	11	3	22	77	27	22	194	1
MENN	210	2	4	3	21	31	19	10	119	1
KVINNER	149	-	7	-	1	46	8	12	75	-
0704 HUNSTADLIA 2	187	2	16	3	14	38	14	21	78	1
MENN	99	2	11	3	14	15	10	12	31	1
KVINNER	88	-	5	-	-	23	4	9	47	-
0705 HUNSTADLIA 3	334	3	36	1	26	79	34	31	122	2
MENN	186	-	25	-	25	36	22	14	63	1
KVINNER	148	3	11	1	1	43	12	17	59	1

TABELL 23 (FORTS.)

I ALT	JORD- BRUK, SKOG- BRUK, FISKE OG FANGST	INDU- STRI OG BERG- VERKS- DRIFT	KRAFT- OG VANN- FØR- SYNING	BYGGE- OG ANLEGG- VIRK- SOMHET	VARE- HANDEL, HOTELL- OG RES- VIRKSOM- HET	TRANSPORT, LAGRING, POST OG TELE- KOMMUNI- KASJONER	BANK-, FI- NANS- OG FORSIK- RINGSVIRK- SOMHET, EIEND.- DRIFT OG FORR.MESS. TJ.YTING	OFFENT- LIG, SOSIAL OG PRIVAT TJE- NESTE- YTING	UOPP- GITT NERING	
0706 LIMYRÅSEN	200	2	21	1	22	38	27	15	71	3
MENN	113	1	16	1	22	14	18	10	29	2
KVINNER	87	1	5	-	-	24	9	5	42	1
0707 GALNÅSEN	217	2	22	-	11	39	22	25	96	-
MENN	126	1	18	-	10	22	16	14	45	-
KVINNER	91	1	4	-	1	17	6	11	51	-
0708 GALNÅSHYRA	449	3	64	1	30	80	53	37	181	-
MENN	246	3	51	-	28	36	38	19	71	-
KVINNER	203	-	13	1	2	44	15	18	110	-
0709 FØRSVEIEN	42	-	2	-	1	13	6	3	17	-
MENN	21	-	2	-	1	4	5	1	8	-
KVINNER	21	-	-	-	-	9	1	2	9	-
0710 STØRGJERDÅSEN	233	-	25	1	13	49	26	13	106	-
MENN	129	-	17	1	12	19	19	7	54	-
KVINNER	104	-	8	-	1	30	7	6	52	-
0711 HUNSTAD SENTER	71	1	10	-	2	9	11	6	32	-
MENN	37	-	7	-	2	6	6	3	13	-
KVINNER	34	1	3	-	-	3	5	3	19	-
0712 LILLEGJERDÅSEN	103	1	12	2	7	20	10	4	46	1
MENN	56	1	9	2	7	6	5	3	23	-
KVINNER	47	-	3	-	-	14	5	1	23	1
0713 BREKKA	132	9	14	2	9	28	17	5	47	1
MENN	74	4	10	2	9	11	14	2	21	1
KVINNER	58	5	4	-	-	17	3	3	26	-
0714 ØSPHAUGEN	143	-	10	-	9	29	18	14	60	3
MENN	80	-	6	-	8	17	11	9	28	1
KVINNER	63	-	4	-	1	12	7	5	32	2
0715 SKAVDALSLIA	137	-	11	-	13	11	14	9	78	1
MENN	75	-	7	-	12	5	9	4	38	-
KVINNER	62	-	4	-	1	6	5	5	40	1
08 STØVER	487	29	51	3	52	114	34	18	177	9
MENN	274	19	39	3	49	55	24	8	72	5
KVINNER	213	10	12	-	3	59	10	10	105	4
0801 BERTNES	242	16	30	1	25	64	14	10	76	6
MENN	133	9	21	1	25	31	9	3	30	4
KVINNER	109	7	9	-	-	33	5	7	46	2
0802 VALLE	106	2	7	-	14	19	8	5	50	1
MENN	62	2	7	-	12	9	7	4	20	1
KVINNER	44	-	-	-	2	10	1	1	30	-
0803 VIKAN	37	-	3	1	4	8	5	2	14	-
MENN	22	-	2	1	4	5	3	1	6	-
KVINNER	15	-	1	-	-	3	2	1	8	-
0804 KVALVÅG	20	-	1	1	2	4	2	-	10	-
MENN	11	-	1	1	2	1	1	-	5	-
KVINNER	9	-	-	-	-	3	1	-	5	-
0805 SOLØYA	58	8	8	-	4	14	4	1	17	2
MENN	35	7	7	-	3	7	3	-	8	-
KVINNER	23	1	1	-	1	7	1	1	9	2
0806 JUNKERN	19	3	2	-	2	3	1	-	8	-
MENN	9	1	1	-	2	1	1	-	3	-
KVINNER	10	2	1	-	-	2	-	-	5	-
0809 BREIVA	5	-	-	-	1	2	-	-	2	-
MENN	2	-	-	-	1	1	-	-	-	-
KVINNER	3	-	-	-	-	1	-	-	2	-
09 NORDSTRANDA	600	182	65	6	59	92	58	8	123	7
MENN	391	136	46	6	56	40	47	4	55	1
KVINNER	209	46	19	-	3	52	11	4	68	6
0901 MYKLEBOSTAD	93	9	8	-	19	24	11	-	21	1
MENN	56	6	6	-	17	8	8	-	10	1
KVINNER	37	3	2	-	2	16	3	-	11	-
0902 SKAUG	149	16	24	-	16	30	15	3	44	1
MENN	101	9	21	-	15	18	12	1	25	-
KVINNER	48	7	3	-	1	12	3	2	19	1
0903 FESTVÅG	33	11	6	-	1	6	6	1	1	1
MENN	25	10	4	-	1	3	6	1	-	-
KVINNER	8	1	2	-	-	3	-	-	1	1
0904 MISTEN	46	18	5	-	4	1	6	2	9	1
MENN	30	11	5	-	4	1	4	1	4	-
KVINNER	16	7	-	-	-	-	2	1	5	1
0905 KJERRINGØY	102	32	11	-	14	12	7	-	24	2
MENN	61	22	6	-	14	5	5	-	9	-
KVINNER	41	10	5	-	-	7	2	-	15	2
0906 NEVELSFJORD	26	14	2	3	1	4	1	-	1	-
MENN	15	8	1	3	1	1	1	-	-	-
KVINNER	11	6	1	-	-	3	-	-	1	-
0907 LANDEGODE	35	21	1	1	-	5	2	1	4	-
MENN	23	18	-	1	-	1	1	1	1	-
KVINNER	12	3	1	-	-	4	1	-	3	-
0908 BLIKSVÆR	26	14	-	-	3	3	3	1	2	-
MENN	21	14	-	-	3	1	3	-	-	-
KVINNER	5	-	-	-	-	2	-	1	2	-

TABELL 23 (FORTS.)

I ALT	JORD- BRUK, SKOG- BRUK, FISKE OG FANGST	INDU- STRI OG BERG- VERKS- DRIFT	KRAFT- OG VANN- FOR- SYNING	BYGGE- OG ANLEGG- VIRK- SOMHET	VARE- HANDEL, HOTELL- OG RES- TAURANT- VIRKSOM- HET	TRANSPORT, LAGRING, POST OG TELE- KOMMUNI- KASJONER	BANK-, FI- NANS- OG FORSIK- RINGSVIRK- SUMHET, EIEND- DRIFT OG FORR.MESS. TJ.YTING	OFFENT- LIG, SUSIAL OG PRIVAT TJE- NESTE- YTING	UOPP- GITT NÆRING	
0909 HELGØYER	84	43	8	1	1	7	6	-	17	1
MENN	54	35	3	1	1	2	6	-	6	-
KVINNER	30	8	5	-	-	5	-	-	11	1
0910 GIVER	6	4	-	1	-	-	1	-	-	-
MENN	5	3	-	1	-	-	1	-	-	-
KVINNER	1	1	-	-	-	-	-	-	-	-
10 LØDING	1156	64	101	3	115	226	120	58	455	14
MENN	703	46	89	3	111	99	86	31	230	8
KVINNER	453	18	12	-	4	127	34	27	225	6
1001 HEGGMOEN	13	5	-	1	-	1	3	-	3	-
MENN	7	3	-	1	-	-	1	-	2	-
KVINNER	6	2	-	-	-	1	2	-	1	-
1002 HOPEN	48	2	4	1	4	6	9	2	19	1
MENN	32	2	4	1	4	3	5	2	11	-
KVINNER	16	-	-	-	-	3	4	-	8	1
1003 LØDING ØSTRE	92	3	10	-	14	21	13	2	29	-
MENN	54	2	10	-	13	9	9	2	9	-
KVINNER	38	1	-	-	1	12	4	-	20	-
1004 LØDING VESTRE	87	1	2	-	8	17	5	5	47	2
MENN	54	1	-	-	7	7	2	3	33	1
KVINNER	33	-	2	-	1	10	3	2	14	1
1005 MJØNES	38	7	1	-	7	1	1	-	18	3
MENN	27	4	1	-	7	-	-	-	12	3
KVINNER	11	3	-	-	-	1	1	-	6	-
1006 NAURSTAD	54	19	1	-	10	8	5	1	10	-
MENN	35	11	1	-	10	5	5	1	2	-
KVINNER	19	8	-	-	-	3	-	-	8	-
1007 GODØYNES	148	18	19	1	11	35	18	4	38	4
MENN	100	14	19	1	11	17	15	1	20	2
KVINNER	48	4	-	-	-	18	3	3	18	2
1008 TVERLANDSBYEN SENT	291	9	27	-	27	65	29	19	113	2
MENN	164	9	22	-	27	23	23	8	51	1
KVINNER	127	-	5	-	-	42	6	11	62	1
1009 HØGÅSEN	241	-	22	-	16	41	24	19	118	1
MENN	147	-	18	-	16	19	17	12	65	-
KVINNER	94	-	4	-	-	22	7	7	53	1
1010 ODDAN	144	-	15	-	18	31	13	6	60	1
MENN	83	-	14	-	16	16	9	2	25	1
KVINNER	61	-	1	-	2	15	4	4	35	-
11 SALTSTRAUMEN	367	64	39	4	53	69	42	3	90	3
MENN	232	44	27	4	49	36	36	3	30	3
KVINNER	135	20	12	-	4	33	6	-	60	-
1101 KNAPLUND	109	15	12	-	7	35	9	1	30	-
MENN	60	8	10	-	7	20	8	1	6	-
KVINNER	49	7	2	-	-	15	1	-	24	-
1102 STRAUMØYA	128	24	15	2	23	13	13	1	35	2
MENN	86	15	10	2	20	6	13	1	17	2
KVINNER	42	9	5	-	3	7	-	-	18	-
1103 TUV	61	9	3	2	13	11	10	1	11	1
MENN	44	9	2	2	12	5	7	1	5	1
KVINNER	17	-	1	-	1	6	3	-	6	-
1104 BØRELV	25	5	6	-	1	4	3	-	6	-
MENN	16	4	4	-	1	2	3	-	2	-
KVINNER	9	1	2	-	-	2	-	-	4	-
1105 VALNES	44	11	3	-	9	6	7	-	8	-
MENN	26	8	1	-	9	3	5	-	-	-
KVINNER	18	3	2	-	-	3	2	-	8	-
UOPPGITT BOSTED	57	2	5	-	5	12	6	1	24	2

TABELL 24. TALLET PÅ PRIVATHUSHOLDNINGER MED UTVALGTE KJENNETEGN FOR BOLIGSTANDARD, OG DISPONERING AV PERSONBIL. BOLIGSTRØK/GRUNNKRETS. 1/11 1980

	ALLE	WC I BOLIGEN	WC UTENFOR BOLIGEN	ANNET AVTREDE	BAD I BOLIGEN	TELEFON I BOLIGEN	PIPE I BOLIGEN	BOLI- GEN BYGGET ETTER 1945	HUS- HOLD- NINGEN OG EIER BOLIGEN	KJØKKEN 6 KVM OG OVER I BOLIGEN	BIL DIS- PONERES AV HUS- HOLD- NINGEN
KOMMUNEN	11730	10158	420	228	10212	6563	9384	9314	7506	8245	8150
TYPE BOLIGSTRØK											
TETTBYGDE STRØK	10456	9236	385	66	9241	5773	8272	8555	6665	7343	7505
7501 BODØ	9894	8725	378	55	8722	5495	7800	8082	6277	6901	7056
7502 LØDING	562	511	7	11	519	278	472	473	388	442	449
SPRETTBYGDE STRØK ..	1213	905	33	162	955	782	1101	743	837	890	632
UOPPGITT BOLIGSTRØK	61	17	2	-	16	8	11	16	4	12	13
GRUNNKRETS											
01 SENTRUM	1154	913	107	7	883	584	892	599	460	734	600
0101 NOLØEN	39	33	4	-	33	20	32	36	15	27	22
0102 SENTRUM 1 ...	157	116	13	-	108	73	96	109	41	87	75
0103 DOMKIRKEN ...	139	106	12	1	100	84	105	49	64	96	70
0104 SENTRUM 2 ...	101	80	8	-	78	41	65	58	34	52	47
0105 SOLPARKEN ...	36	31	2	-	30	17	30	10	9	27	19
0106 JENTOFTS GATE	75	62	9	-	61	46	67	25	38	54	49
0107 JERNBANESTASJ	3	2	1	-	2	2	1	3	1	1	3
0108 ØSTRE SKOLEPA	125	105	8	-	103	48	85	103	47	69	56
0109 URTEGÅRDSGATA	160	129	12	2	125	81	136	82	72	111	87
0110 ZEFYRHAUGEN .	126	105	10	-	110	83	112	53	56	86	76
0111 SENTRALSYKEHU	4	3	1	-	3	2	3	1	1	3	2
0112 SNIPPEN	140	98	26	3	86	68	118	30	49	85	60
0114 KORTNESET ...	49	43	1	1	44	19	42	40	33	36	34
02 VESTBYEN	1568	1333	91	8	1352	910	1391	1170	1029	1121	1026
0201 LANGSTRANDA .	30	21	4	-	21	10	20	14	3	17	16
0202 HAMMERVIKA ..	2	-	1	-	-	-	1	-	-	-	-
0203 BREIVIKA	130	109	7	2	114	87	121	105	90	105	89
0204 FUGLØYVEIEN .	281	252	12	-	253	165	249	251	189	210	191
0205 SVENSKEBYEN .	99	86	1	-	89	69	86	25	71	74	57
0206 LEIF JENSONS	189	130	35	1	135	107	166	51	98	133	88
0207 ROALD AMUNDSE	320	286	8	2	285	177	283	286	226	199	206
0208 GRÅHOLTEN ...	231	204	8	1	210	116	214	211	170	178	182
0209 MEHOLTEN	1	-	-	1	-	-	1	-	-	1	1
0210 ASPÅSEN	90	72	9	-	70	59	74	61	43	60	50
0212 HERNES 1	195	173	6	1	175	120	176	166	139	144	146
03 ØSTBYEN	1102	994	23	2	977	550	897	966	642	763	742
0301 RENSØEN	210	185	11	-	170	130	190	176	122	166	138
0302 A. G. JOHNSON	106	99	1	-	101	81	101	99	80	81	89
0303 HERNES 2	19	18	-	1	17	10	16	19	13	15	17
0304 JORDBRUKET ..	295	269	3	-	262	108	182	257	114	146	180
0305 SHÅTINDVEIEN	9	5	1	-	7	5	8	8	7	6	6
0306 SPEIDERVEIEN	1	1	-	-	1	1	-	1	-	-	-
0307 ØSTBYEN	286	262	3	-	260	120	254	258	189	224	178
0309 OLAAUGEN ...	134	126	-	-	126	76	117	121	101	103	101
0310 PLASSMYRA ...	2	1	-	-	1	1	1	-	-	1	1
0312 STORMYRA 2 ..	40	28	4	1	32	18	28	27	16	21	32
04 RØNVIK	1769	1574	44	26	1587	892	1460	1547	1282	1259	1234
0401 RØNVIKLEIRA 1	4	3	-	-	3	1	3	1	1	3	2
0402 RØNVIKLEIRA 2	16	9	3	-	6	1	7	7	1	5	8
0403 BURØYA	4	2	-	1	2	2	2	1	1	2	2
0405 FLATVOLD	47	41	2	-	43	9	10	40	6	20	23
0406 EINMOEN 1 ...	72	63	4	-	61	45	66	60	47	56	53
0407 EINMOEN 2 ...	71	65	1	-	64	31	64	61	61	60	42
0408 VOLDEN 1	56	46	1	-	49	31	7	44	27	31	12
0409 VOLDEN 2	212	199	3	-	201	137	196	196	179	157	175
0410 RAMNFLOGET ..	133	121	1	1	125	58	117	123	112	91	90
0411 HYTEBAKKEN .	163	146	6	1	150	89	144	148	107	124	124
0412 NEDRE FJELLVE	103	90	5	-	89	62	93	89	70	77	76
0413 ÅRNESLETTA .	77	72	1	-	75	45	37	67	60	39	22
0414 KIRKHAUGEN .	141	126	4	-	129	93	120	126	104	109	110
0415 LEIF AUNES VE	188	181	-	-	179	82	169	174	164	130	121
0416 LAGÅRDEN	164	142	6	-	144	96	142	142	111	114	131
0417 MELEN	64	60	-	-	60	19	52	57	51	42	57
0418 KVALVIKA	64	54	4	-	48	31	58	53	46	50	37
0419 RØNVIKFJELLET	23	12	-	8	13	4	17	10	10	16	17
0420 SKIVIKA	115	105	1	5	104	34	109	106	86	93	96
0421 LØPSMARK	52	37	2	10	42	22	47	42	38	40	36
05 SALTVERN	1324	1176	60	1	1171	824	1063	1092	824	968	970
0501 SOLSLETT	114	101	7	-	101	86	101	92	69	90	82
0502 BJERKENG	63	45	5	-	46	35	45	41	34	45	37
0503 MYRVOLD	136	117	9	-	113	83	123	108	86	105	92
0504 SYMRAHAUGEN .	166	153	5	-	153	102	153	147	118	132	124
0505 STØRDALEN ...	32	30	2	-	30	24	31	30	28	29	30
0506 REINSLETTA ..	281	254	14	1	251	180	237	225	167	201	190
0507 HERRØSHUSET	1	1	-	-	1	1	-	1	-	1	1
0508 GJERDET	160	147	4	-	146	118	148	135	117	126	130
0509 SALTVERN SKOL	22	19	1	-	20	16	20	19	13	16	16
0510 LANGÅSEN	119	114	1	-	115	73	95	113	84	94	97
0512 GÅRDSBRUKET R	5	1	2	-	4	2	3	1	-	3	4
0513 RØNVIK SYKEHU	33	18	6	-	18	9	12	20	9	9	12

TABELL 24 (FORTS.)

	ALLE	WC I BOLIGEN	WC UTENFOR BOLIGEN	ANNET AVTREDE	BAD I BOLIGEN	TELEFON I BOLIGEN	PIPE I BOLIGEN	BOLI- GEN BYGGET ETTER 1945	HUS- HOLD- NINGEN EIER BOLIGEN	KJØKKEN 6 KVM OG OVER I BOLIGEN	BIL DIS- PONERES AV HUS- HOLD- NINGEN
0514 BOLIGFELT RØN	19	18	-	-	17	10	5	15	2	13	15
0515 NESTÅSEN	26	25	1	-	25	22	2	25	1	11	24
0516 HELLRAN	39	36	-	-	36	7	5	35	24	21	28
0517 RØDBREKKA	95	89	1	-	87	51	74	83	71	65	78
0518 VÅGØNES	13	8	2	-	8	5	9	2	1	7	10
06 ALSTAD	1038	918	35	6	933	614	693	914	670	702	841
0601 FLYSTASJON	47	23	12	1	28	7	11	32	4	12	29
0602 ALBERTHAUGEN	14	11	-	1	11	8	12	3	2	9	10
0603 BODØGÅRD	53	44	3	1	47	36	44	43	35	36	43
0604 BODØSJØEN 1	89	84	3	-	87	62	83	85	74	68	75
0605 SKEID	59	55	2	-	54	36	53	51	36	47	51
0606 BJØRKÅSEN	71	55	4	1	56	38	57	58	43	50	48
0607 BODIN LEIR 1	48	45	1	-	46	17	46	44	-	30	44
0608 BODIN LEIR 2	13	4	7	-	4	2	2	11	1	4	9
0609 GRØNNÅSEN	13	11	1	1	12	11	13	7	6	11	10
0610 BODØSJØEN 2	201	182	-	1	186	93	2	185	168	112	149
0611 ALSGÅRD 1	10	7	-	-	7	3	6	5	3	6	7
0613 JENSVOLL 1	18	15	-	-	16	11	15	12	14	13	15
0614 JENSVOLL 2	98	89	4	-	87	65	83	87	66	76	79
0615 TROLLHAUGEN	19	16	-	-	16	13	14	13	14	10	14
0616 STILLE DAL	116	113	-	-	112	74	100	112	77	86	103
0617 ALSTAD 2	2	2	-	-	1	1	1	2	-	1	2
0618 ALSTAD 1	167	162	1	-	163	137	151	164	127	131	153
07 HUNSTAD	1803	1692	12	4	1700	1036	1280	1686	1278	1248	1543
0701 HUNSTADLIA 1	153	142	2	-	142	90	129	142	101	119	132
0702 STOKKVÅKA	139	133	1	-	135	96	91	135	110	99	125
0703 HUNSTADMOEN	194	180	2	-	183	125	181	176	84	141	170
0704 HUNSTADLIA 2	97	93	-	-	92	62	86	92	61	72	85
0705 HUNSTADLIA 3	180	172	1	-	174	111	161	172	111	148	161
0706 LIMYRÅSEN	122	110	-	-	110	66	98	111	79	89	100
0707 GALNÅSEN	124	119	-	-	120	90	70	120	107	90	111
0708 GALNÅSHYRA	290	271	-	1	271	129	13	271	246	113	231
0709 FORSVEIEN	24	20	-	1	21	11	22	18	14	18	15
0710 STORGJERDÅSEN	141	130	2	-	130	75	118	131	86	98	118
0711 HUNSTAD SENTE	45	43	-	-	43	20	41	43	42	17	37
0712 LILLEGJERDÅSE	61	58	-	1	58	47	51	58	47	48	54
0713 BREKKA	69	64	2	1	65	46	65	60	57	59	57
0714 ØSPHAUGEN	88	86	2	-	86	44	86	87	72	69	78
0715 SKAVDALSLIA	76	71	-	-	70	24	68	70	61	68	69
08 STØVER	322	269	12	21	271	205	288	217	229	249	229
0801 BERTNES	159	137	7	6	134	106	145	109	117	125	112
0802 VALLE	75	70	2	1	68	47	69	58	52	59	53
0803 VIKAN	29	24	-	4	26	16	27	19	24	23	19
0804 KVALVÅG	10	9	-	1	9	7	10	7	9	8	8
0805 SOLØYA	35	21	1	8	23	20	26	19	19	24	26
0806 JUNKERN	11	6	1	1	8	8	9	3	7	9	8
0809 BREIVA	3	2	1	-	3	1	2	2	1	1	3
09 NORDSTRANDA	471	346	14	69	381	312	438	303	315	338	203
0901 MYKLEBOSTAD	60	46	1	6	45	34	53	43	34	45	37
0902 SKAUG	100	87	4	3	90	58	95	69	75	80	80
0903 FESTVÅG	31	16	1	12	19	15	30	21	23	22	14
0904 MISTEN	40	33	-	7	35	32	40	20	25	28	14
0905 KJERRINGØY	116	89	3	7	94	75	104	78	63	72	45
0906 NEVELSFJORD	19	15	-	2	14	16	17	9	15	14	7
0907 LANDEGODE	21	17	-	3	17	13	19	16	15	16	-
0908 BLIKSVÆR	20	15	1	3	16	17	20	11	15	12	1
0909 HELLIGVÆR	58	26	4	22	45	49	54	34	45	44	4
0910 GIVÆR	6	2	-	4	6	3	6	2	5	5	1
10 LØDING	794	693	16	29	704	424	680	616	549	617	594
1001 HEGGMOEN	9	7	-	-	7	5	6	5	3	7	6
1002 HOPEN	39	30	1	4	33	23	37	21	29	32	24
1003 LØDING ØSTRE	64	55	3	2	58	36	60	49	50	49	48
1004 LØDING VESTRE	58	51	-	1	51	19	50	48	23	45	50
1005 MJØNES	44	30	4	5	30	22	36	25	26	32	19
1006 NAURSTAD	35	32	1	1	27	21	32	25	28	24	26
1007 GODØYNES	106	81	2	10	86	77	98	56	75	82	67
1008 TVERLANDSBYEN	185	164	4	5	167	96	170	146	137	143	137
1009 HØGÅSEN	158	150	-	-	152	82	97	151	101	121	136
1010 ODDAN	96	93	1	1	93	43	94	90	77	82	81
11 SALTSTRAUMEN	324	233	4	55	237	204	291	188	224	234	155
1101 KNAPLUND	94	73	1	11	72	59	84	55	68	72	43
1102 STRAUMØYA	94	69	-	19	72	61	88	52	63	70	56
1103 TUV	64	43	2	15	46	41	58	42	45	44	33
1104 BØRELV	34	23	1	4	22	19	28	16	24	22	10
1105 VALNES	38	25	-	6	25	24	33	23	24	26	13
IOPPGITT BOSTED	61	17	2	-	16	8	11	16	4	12	13

OVERSIKT SOM VISER HVILKEN KOMMUNE OG FOLKETELLINGSKRETS I) GRUNNKRETSENE I 1980 TILHØRTE VED FOLKE- OG BOLIGTELLINGEN I 1970

GRUNNKRETS 1980	KOMM 1970	---FOLKETELLINGSKRETS 1970---	
		HEL KRETS	DEL AV KRETS
0101 MOLOEN	1804		1-3
0102 SENTRUM 1	1804		5
0103 DOMKIRKEN	1804		5
0104 SENTRUM 2	1804		6
0105 SOLPARKEN	1804		6
0106 JENTOFTS GATE	1804		7
0107 JERNBANESTASJON	1804		8,10
0108 ØSTRE SKOLEPARK	1804		8
0109 URTEGÅRDSGATA	1804		8
0110 ZEFYRHAUGEN	1804		9
0111 SENTRALSYKEHUSET	1804		9
0112 SNIPPEN	1804		10
0113 RENSÅSEN	1804		9,12
0114 KORTNESET	1804		10
0201 LANGSTRANDA	1804		48
0202 HAMMERVIKA	1804		1
0203 BREIVIKA	1804		1
0204 FUGLØYVEIEN	1804		48
0205 SVENSKEBYEN	1804		2
0206 LEIF JENSONS Plass	1804		3
0207 ROALD AMUNDSSENS VEI	1804		4
0208 GRÅHOLTEN	1804		14,49
0209 MEHOLTEN	1804		14,16,49
0210 ASPÅSEN	1804		7
0211 ASPMYRA	1804		4,49
0212 HERNES 1	1804		14
0301 RENSMOEN	1804		11
0302 A. G. JOHNSONS VEI	1804		11
0303 HERNES 2	1804		11
0304 JORDBRUKET	1804		12
0305 SMÅTINDVEIEN	1804		12
0306 SPEIDERVEIEN	1804		12
0307 ØSTBYEN	1804		13
0308 STADION	1804		13
0309 OLAHAUGEN	1804		13
0310 PLASSMYRA	1804		13
0311 STORMYRA 1	1804		36
0312 STORMYRA 2	1804		36
0401 RØNVIKLEIRA 1	1804		15
0402 RØNVIKLEIRA 2	1804		15
0403 BURBYA	1804		15
0404 HJERTØYENE	1804		UBEBODD
0405 FLATVOLD	1804		15
0406 EINMOEN 1	1804		20
0407 EINMOEN 2	1804		20
0408 VOLDEN 1	1804		22
0409 VOLDEN 2	1804		22
0410 RAMNFLOGET	1804		22
0411 HYTTEBAKKEN	1804		19
0412 NEDRE FJELLVEIEN	1804		19
0413 ÅRNESLETTA	1804		19
0414 KIRKHAUGEN	1804		19
0415 LEIF AUNES VEI	1804		15,19
0416 LAGÅRDEN	1804		15
0417 MELEN	1804		15,51
0418 KVALVIKA	1804		51
0419 RØNVIKFJELLET	1804		51
0420 SKIVIKA	1804		51
0421 LØPSMARK	1804		51
0501 SOLSLETT	1804		17
0502 BJERKENG	1804		17
0503 MYRVOLD	1804	21	
0504 SYNRAHAUGEN	1804	23	
0505 STORDALEN	1804		22
0506 REINSLETTA	1804		18
0507 HERREDSHUSET	1804		18
0508 GJERDET	1804		24
0509 SALTVERN SKOLER	1804		24
0510 LANGÅSEN	1804		24
0511 RØNVIKJØRDET	1804		36
0512 GÅRDSBRUKET R.SYKEHUS	1804		24,36
0513 RØNVIK SYKEHUS	1804		24
0514 BOLIGFELT RØNVIK SYKEHUS	1804		UBEBODD
0515 NESTÅSEN	1804		UBEBODD
0516 HELLRAN	1804		24
0517 RØDBREKKA	1804		24
0518 VÅGØNES	1804		36-37
0601 FLYSTASJON	1804		16
0602 ALBERTHAUGEN	1804		13,34
0603 BODØGÅRD	1804		34
0604 BODØSJØEN 1	1804		34
0605 SKEID	1804		34-35
0606 BJØRKÅSEN	1804		35,37
0607 BODIN LEIR 1	1804		37
0608 BODIN LEIR 2	1804		37
0609 GRØNNÅSEN	1804		35,37
0610 BODØSJØEN 2	1804		34
0611 ALSGÅRD 1	1804		34-35
0612 ALSGÅRD 2	1804		34-35
0613 JENSVOLL 1	1804		35
0614 JENSVOLL 2	1804		35
0615 TROLLHAUGEN	1804		35
0616 STILLE DAL	1804		35,38

OVERSIKT SOM VISER HVILKEN KOMMUNE OG FOLKETELLINGSKRETS 1)
GRUNNKRETSENE I 1980 TILHØRTE VED FOLKE- OG BOLIGTELLINGEN I 1970

GRUNNKRETS 1980	KOMM 1970	—FOLKETELLINGSKRETS 1970—	
		HEL KRETS	DEL AV KRETS
0617 ALSTAD 2	1804		35,38
0618 ALSTAD 1	1804		35,38
0701 HUNSTADLIA 1	1804		38
0702 STOKKVIKA	1804		38
0703 HUNSTADMOEN	1804		25,38
0704 HUNSTADLIA 2	1804		25,38
0705 HUNSTADLIA 3	1804		25,38
0706 LIMYRÅSEN	1804		25,38
0707 GALNÅSEN	1804		25,38
0708 GALNÅSMYRA	1804		25,38
0709 FORSVEIEN	1804		25,38
0710 STORGJERDÅSEN	1804		25,38
0711 HUNSTAD SENTER	1804		38
0712 LILLEGJERDÅSEN	1804		25,38
0713 BREKKA	1804		25,38
0714 OSPHAUGEN	1804		25
0715 SKAVDALSLIA	1804		25
0801 BERTNES	1804		39,52
0802 VALLE	1804		39-40,52
0803 VIKAN	1804		53
0804 KVALVÅG	1804		39-40,52-53
0805 SOLØYA	1804		52
0806 JUNKERN	1804		25,52
0807 MØRKVED SENTRUM 1	1804		25,52
0808 KJELLMYRLIA	1804		25,52
0809 BREIVA	1804		25,52
0901 MYKLEBOSTAD	1804	33	51
0902 SKAUG	1804	32	
0903 FESTVÅG	1804	31	
0904 MISTEN	1804		57
0905 KJERRINGØY	1804	30	57
0906 NEVELSFJORD	1804	56	
0907 LANDEGODE	1804	29	
0908 BLIKSVÆR	1804		27
0909 HELLIGVÆR	1804	28	
0910 GIVÆR	1804		27
1001 HEGGMOEN	1804		54
1002 HØPEN	1804	41	54
1003 LØDING ØSTRE	1804		42,55
1004 LØDING VESTRE	1804		42,55
1005 MJØNES	1804	47	
1006 NAURSTAD	1804	60	
1007 GODØYNES	1804	43	
1008 TVERLANDSBYEN SENTRUM	1804		42,55
1009 HØGÅSEN	1804		42,55
1010 ODDAN	1804		42,55
1101 KNAPLUND	1804	58	
1102 STRAUMØYA	1804	44	
1103 TUV	1804	45	
1104 BØRELV	1804	59	
1105 VALNES	1804	46	
1106 VALNESVATNET	1804		UBEBODD

1) OVERSIKTEN ER FORELØPIG OG KAN INNEHOLDE FEIL. ENDELIG UTGAVE VIL FORELIGGE I EGET DOKUMENTASJONSHEFTE: "GRUNNKRETSENE OG TETTSTEDER. DOKUMENTASJON 1980".

1804 BODØ

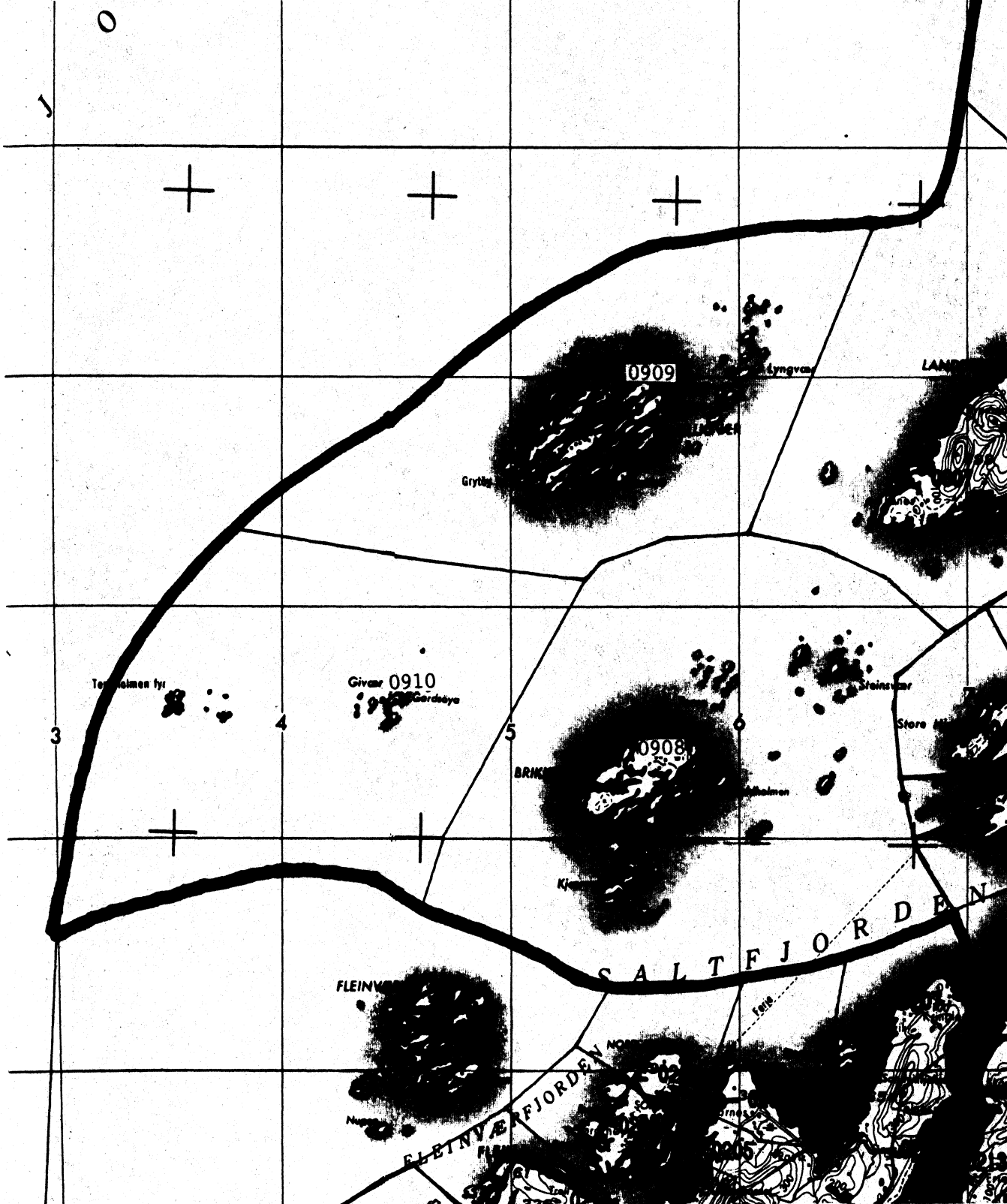
0101 GRUNNKRETSNUMMER

— KOMMUNEGRENSE

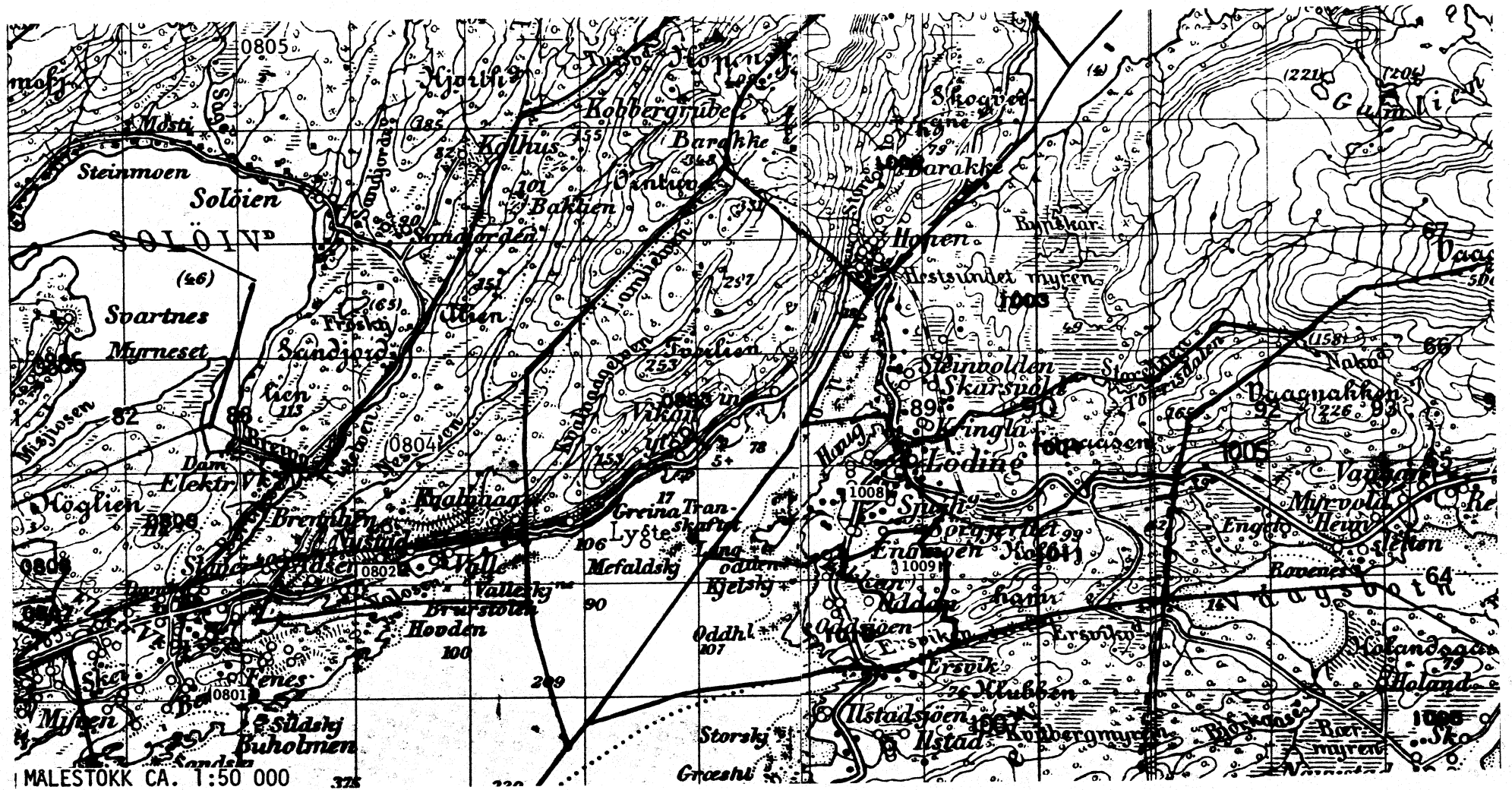
— GRENSE FOR DELOMRADE

— GRENSE FOR GRUNNKRETS

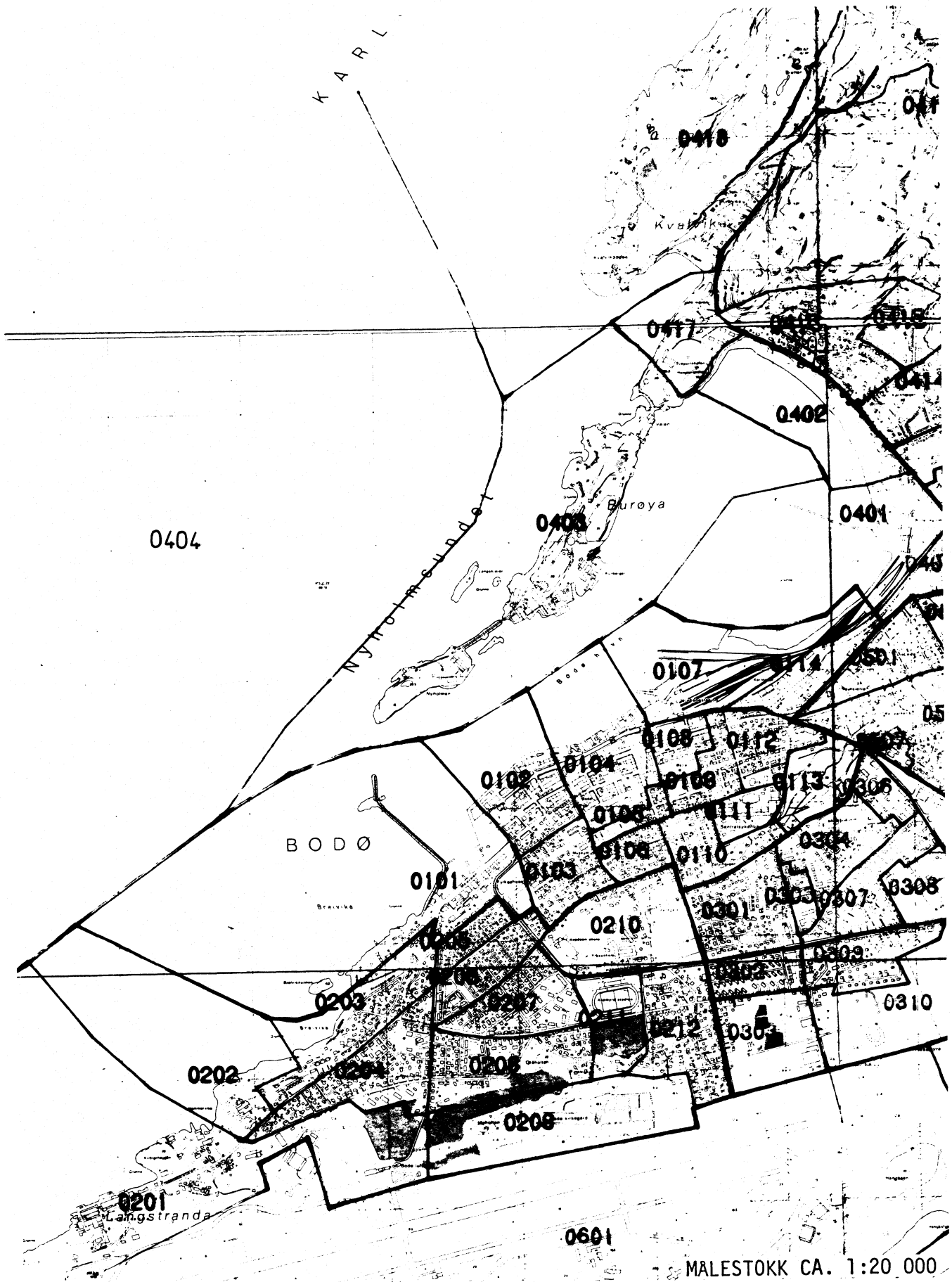
MALESTOKK CA. 1:250 000

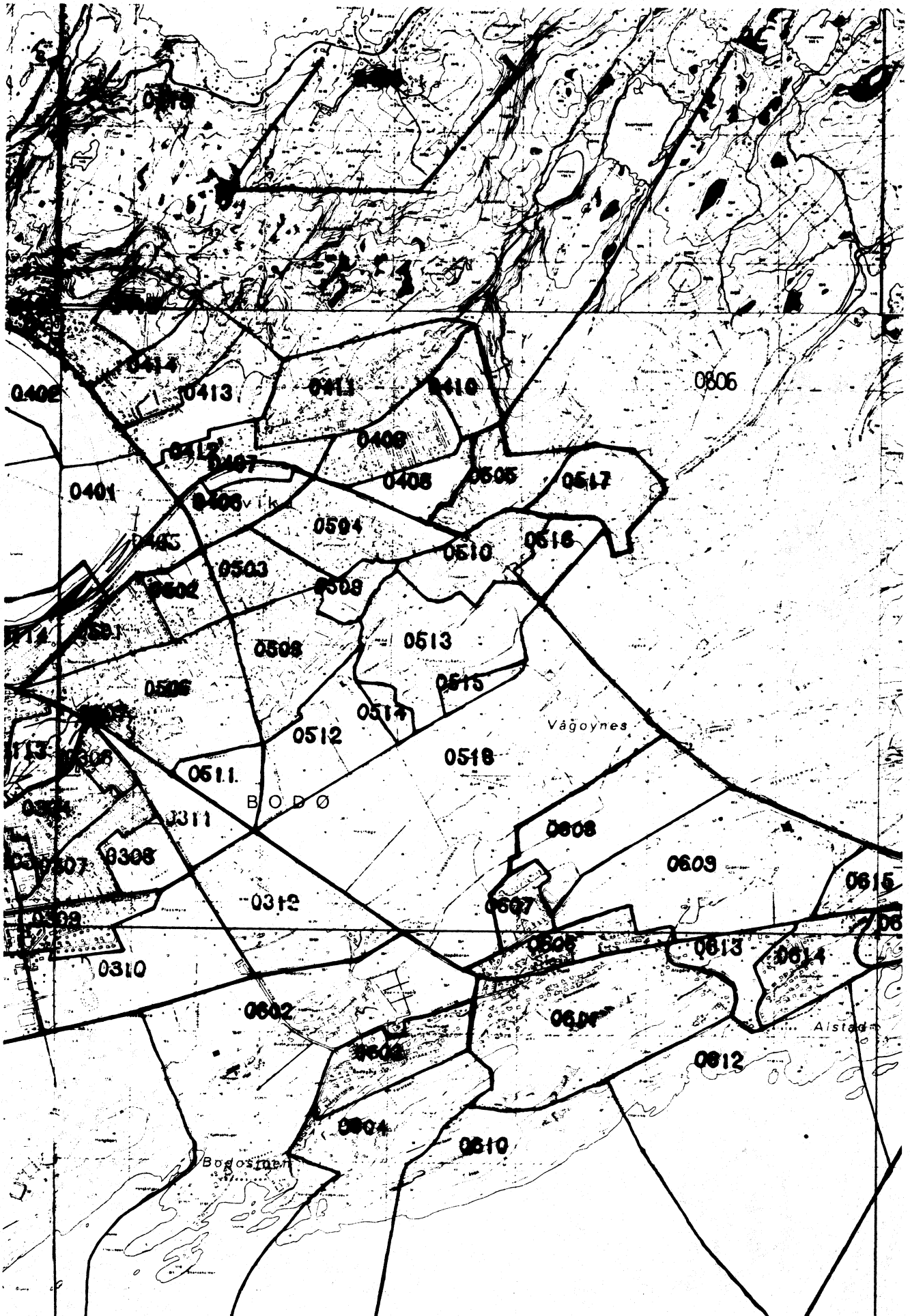


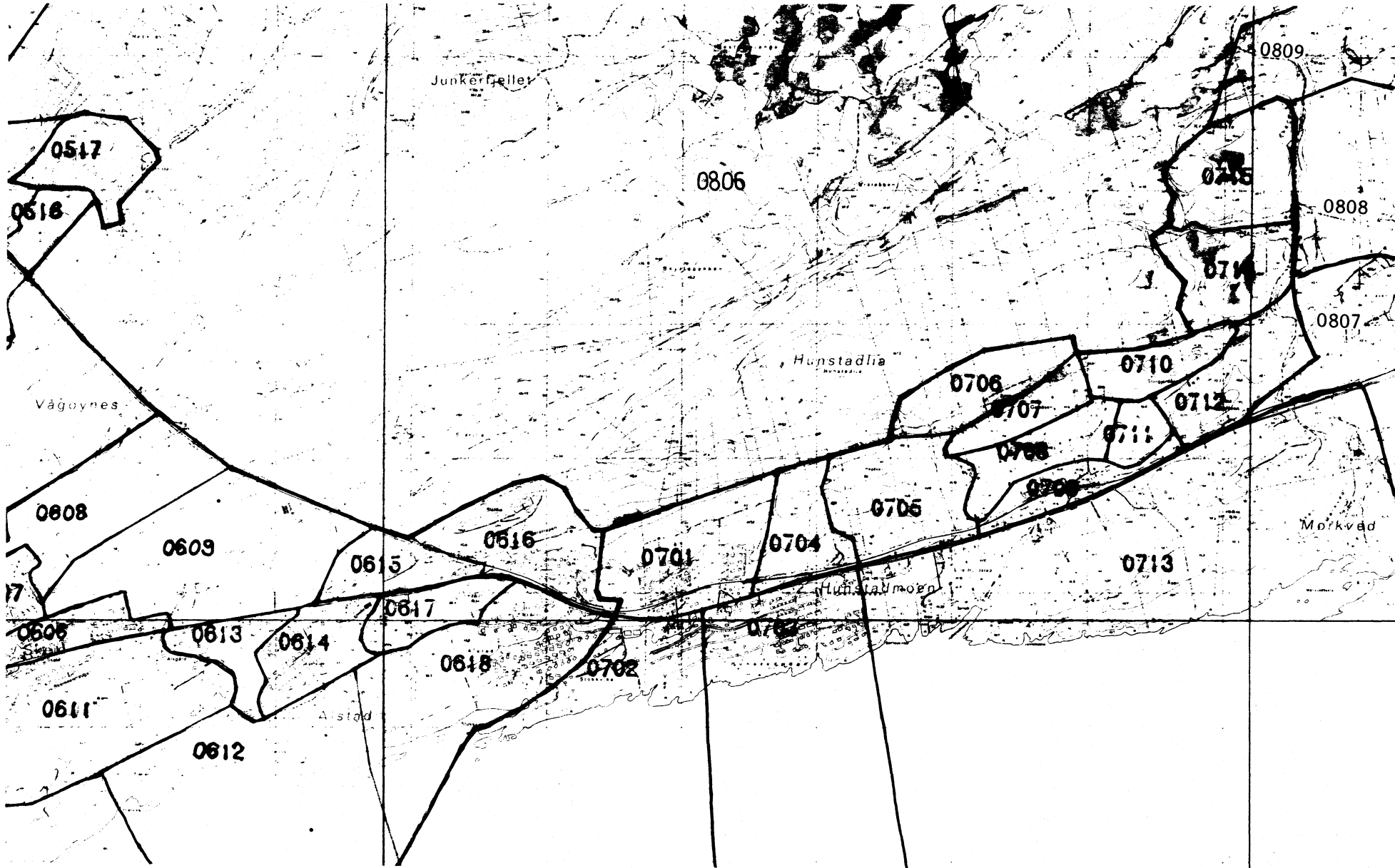
UTSNITT AV KRETSKART



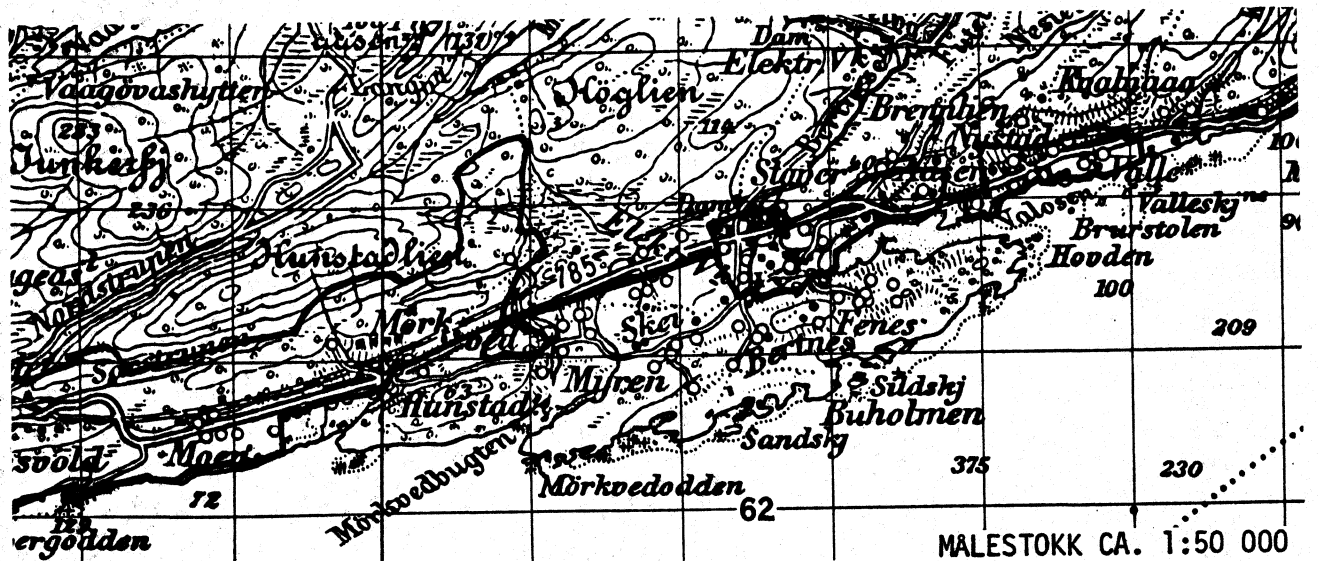
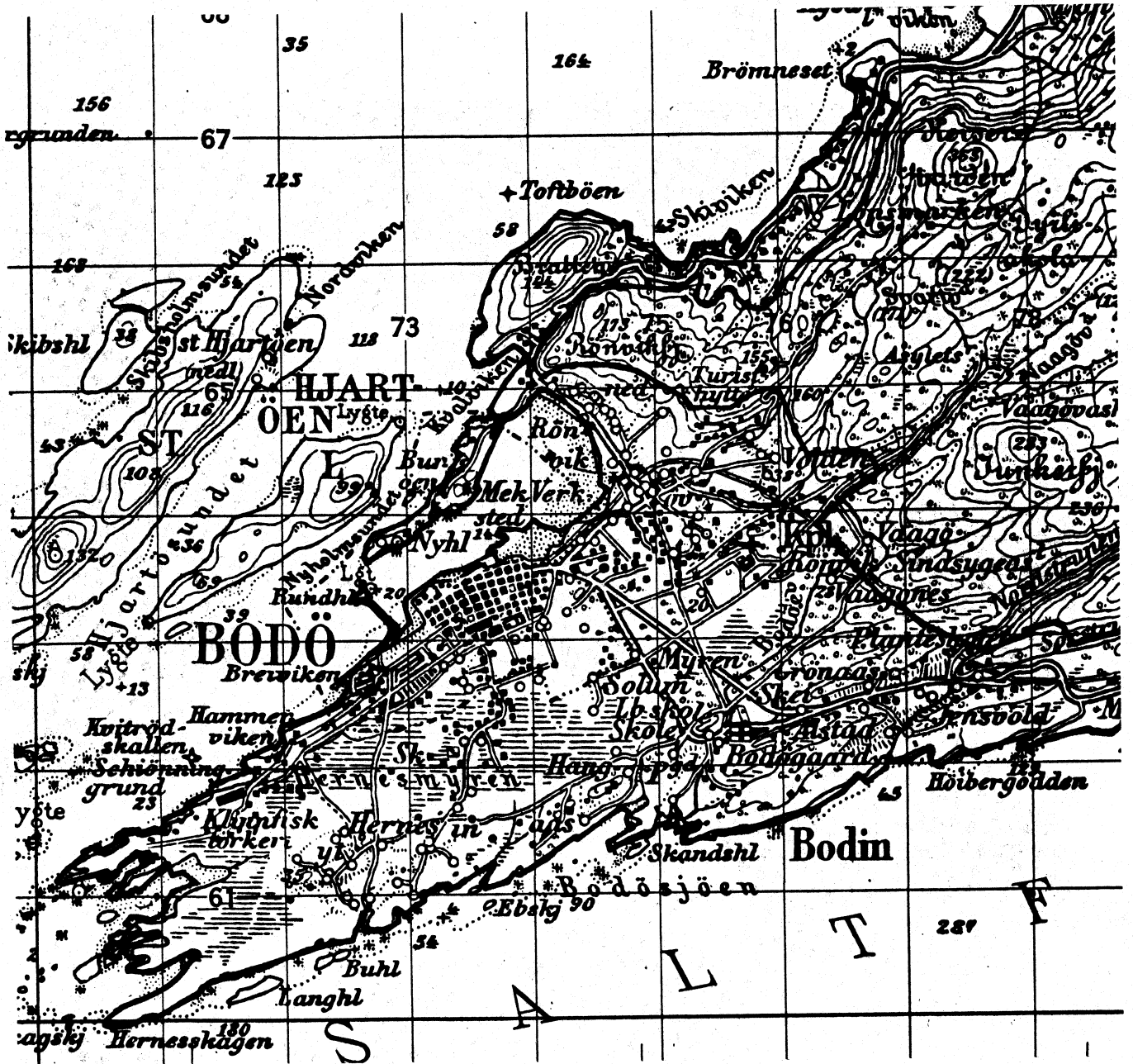
UTSNITT AV KRETSKART



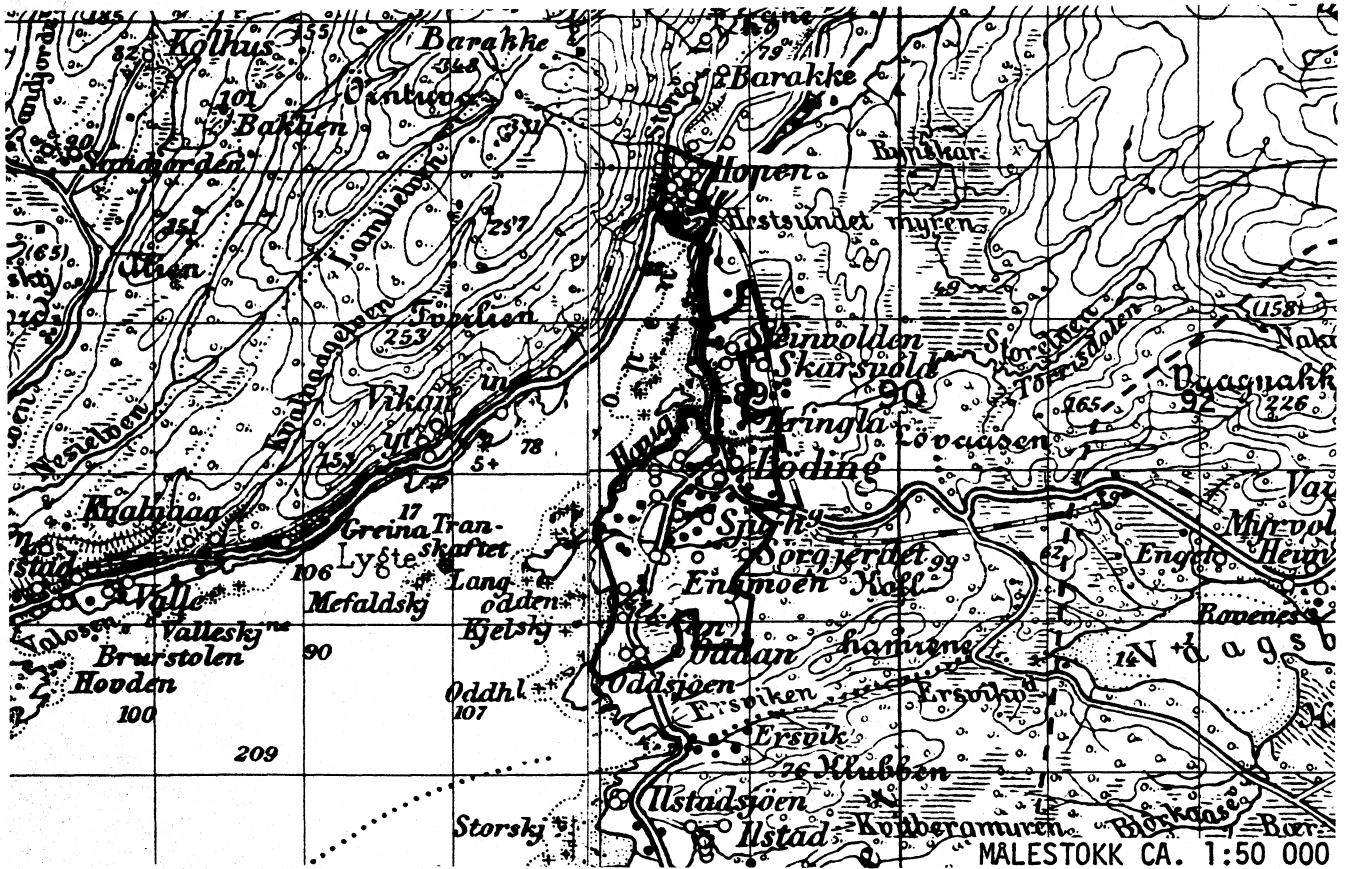




AVGRENŚING AV BODØ TETTSTED



AVGRENSING AV LØDING TETTSTED



Med samtykke fra Norges geografiske oppmåling
er NGOs kartmateriale brukt som kartgrunnlag.

Personskjema

Folke- og boligteiling 1980

 Undergitt
 taushetsplikt

 Statistisk
 Sentralbyrå
 Folke-
 tellingskontoret

 Send skjemaet tilbake i svarkonvolutten
 som mottakeren av boligskjemaet
 har fått.

Lovhjemmel:

Stortingsvedtak av 16. november 1978, med hjemmel i lov nr. 2 av 25. april 1907.

SETT KRYSS SLIK: IKKE SLIK:
 BRUK HELST
 BLYANT ELLER
 BLÅ/SVART
 KULEPENN.

H

1. Hvem bor De sammen med i leiligheten? Rettledningen beskriver hva vi mener med en leilighet
 Sett flere kryss hvis nødvendig

- | | |
|---|---|
| 1 <input type="checkbox"/> Ingen | 4 <input type="checkbox"/> Datter, sønn |
| 2 <input type="checkbox"/> Ektefelle | 5 <input type="checkbox"/> Mor, far |
| 3 <input type="checkbox"/> Forlovede eller annen person
jeg lever sammen med (uten
å ha inngått formelt ekteskap) | 6 <input type="checkbox"/> Søsknen, svigerforeldre, barnebarn,
svoger, svigerinne, svigerbarn, tante,
onkel, nevø, niese, besteforeldre |
| | 7 <input type="checkbox"/> Andre personer |

**2. Hvilket trossamfunn
er De tilsluttet?**

- | |
|--|
| 1 <input type="checkbox"/> Den norske kirke
(statskirken) |
| 2 <input type="checkbox"/> Trossamfunn utenfor
Den norske kirke |
| 3 <input type="checkbox"/> Ikke tilsluttet
trossamfunn |

3. Utenlandsk utdanning.

 Dette spørsmålet besvares bare av dem som har tatt
 utdanning utenfor Norge
 De som bodde i Norge i 1970 oppgir ikke utenlandsk
 utdanning tatt før 1970.
**Oppgi viktigste utdanning, i hvilket land den er full-
 ført, og hvor lang skolegang De har i utlandet.**

Utdanning:

Land:

Samlet skolegang i utlandet i antall år:

**4. Hva var Deres viktigste kilde til livsopphold
i året fra 1. nov. -79 til 31. okt. -80?**
 Sett bare ett kryss.

- | | |
|---|---|
| 1 <input type="checkbox"/> Inntekt av eget arbeid, eller andre per-
soners (f.eks. ektefelles, foreldres) arbeid | |
| 2 <input type="checkbox"/> Verneplikts-/siviltjeneste | |
| 3 <input type="checkbox"/> Pensjon, trygd | 4 <input type="checkbox"/> Stipend, lån, formue,
føderåd, leieinntekt eller
annen formuessinntekt |

**5. Utførte De inntektsgivende arbeid i minst
100 timer i året fra 1. nov. -79 til 31. okt. -80?**
 Som inntektsgivende arbeid regnes også
 arbeid som et familiemedlem har utført i
 familiebedrift (f. eks. butikk, gårdsbruk).

- | | |
|-------------------------------|--------------------------------|
| 1 <input type="checkbox"/> Ja | 2 <input type="checkbox"/> Nei |
|-------------------------------|--------------------------------|
- Se rettledningen

Spørsmål 6 - 15 gjelder inntektsgivende arbeid, og besvares bare av dem som har svart "Ja" på spørsmål 5.
**6. Oppgi navn og adresse på det arbeidssted (bedrift) hvor De
utførte inntektsgivende arbeid lengst tid i året fra 1. nov. -79
til 31. okt. -80. Med bedrift menes f.eks. fabrikk, butikk, gårds-
bruk, kontor e.l. Se rettledningen**

Navn:

Adresse:

Poststed:

**7. Beskriv virksomheten på dette
arbeidsstedet så nøyaktig som mulig.**
 Skriv f.eks. jordbruk, produksjon av møbler,
 leiebiltransport, bokhandel, salg av biler e.l.

Virksomhet:

**8. Hvilket yrke (tittel) hadde De
på dette arbeidsstedet?**
 Skriv f.eks. hjemmehjelp, rørlegger,
 sykepleier, damefrisør, rengjørings-
 hjelp, platearbeider, reklamekonsulent e.l.

Yrke:

**9. På hvilken måte er/var De knyttet til arbeidsstedet
De har oppgitt i spørsmål 6?**

- | | |
|--|--|
| 1 <input type="checkbox"/> Som fast eller midlertidig ansatt | 3 <input type="checkbox"/> Som familiemedlem
uten fast lønn
i familiebedrift |
| 2 <input type="checkbox"/> Som selvstendig
(eier) | |

10. Hvor mange timer inntektsgivende arbeid utførte De i året fra 1. nov. -79 til 31. okt. -80?
 Ta med alt inntektsgivende arbeid De utførte i hele perioden.

- | | |
|--|---|
| 1 <input type="checkbox"/> 100 - 499
arbeidstimer | 3 <input type="checkbox"/> 1000 - 1299
arbeidstimer |
| 2 <input type="checkbox"/> 500 - 999
arbeidstimer | 4 <input type="checkbox"/> 1300 arbeidstimer
eller flere |

H

11. Hvor mange timer inntektsgivende arbeid utførte De i uken 25. - 31. okt.?

- | | | |
|--|---|--|
| 1 <input type="checkbox"/> Ingen, arbeide ikke
denne uken | 2 <input type="checkbox"/> 1 - 9
timer | 4 <input type="checkbox"/> 20 - 29
timer |
| Arbeide De ikke denne
uken, skal De ikke fylle
ut resten av skjemaet | 3 <input type="checkbox"/> 10 - 19
timer | 5 <input type="checkbox"/> 30 timer
eller flere |

12. Hvor møtte De på arbeid i uken 25. - 31. okt.?

- | | |
|--|--|
| 1 <input type="checkbox"/> Jeg møtte fast på samme
arbeidssted/adresse som
er oppgitt i spørsmål 6 | 3 <input type="checkbox"/> Jeg møtte på
forskjellige steder
denne uken |
| 2 <input type="checkbox"/> Jeg møtte fast på annet sted
..... kommune
(Skriv navnet på kommunen) | Møtte De på forskjellige
steder denne uken, skal
De ikke fylle ut resten
av skjemaet. |

**13. Hvor ofte reiste eller gikk De fra Deres hjem-
sted til arbeidsstedet i uken 25. - 31. okt.?**
 Se rettledningen.

- | | |
|---|--|
| 1 <input type="checkbox"/> 1 gang | 3 <input type="checkbox"/> 4 ganger
eller flere |
| 2 <input type="checkbox"/> 2 - 3 ganger | 4 <input type="checkbox"/> Var ikke på
hjemstedet
denne uken |

**14. Hvor lang tid brukte De vanligvis fra Deres
hjemsted til arbeidsstedet (én vei) i uken
25. - 31. okt.?**

- | | |
|---|--|
| 1 <input type="checkbox"/> 0 - 14 min. | 3 <input type="checkbox"/> 30 - 44 min. |
| 2 <input type="checkbox"/> 15 - 29 min. | 4 <input type="checkbox"/> 45 min
eller mer |

**15. Hvilke transportmidler brukte De vanligvis fra Deres
hjemsted til arbeidsstedet (én vei) i uken 25. - 31. okt.?**
 Sett flere kryss hvis nødvendig.

- | | | |
|---------------------------------|--|--|
| 1 <input type="checkbox"/> Bil | 3 <input type="checkbox"/> Tog, trikk,
T-bane | 5 <input type="checkbox"/> Brukte sykkel
Gikk i mer
enn 10 min |
| 2 <input type="checkbox"/> Buss | 4 <input type="checkbox"/> Båt | 6 <input type="checkbox"/> Annet |

Boligskjema

Folke- og boligteiling 1980

Undergitt
taushetsplikt

Statistisk
Sentralbyrå
Folke-
tellingskontoret

For hver leilighet skal det nyttes bare en svar-
konvolutt. Alle personskjemaene og det utfylte
boligskjemaet sendes samlet i svarkonvolutten.

Lovhjemmel

Stortingsvedtak av 16. november 1978, med hjemmel i lov nr. 2 av 25. april 1907.

SETT KRYSS SLIK:

IKKE SLIK:

BRUK HELST
BLYANT ELLER
BLÅ/SVART
KULEPENN.

H

1. Har andre som bor i leiligheten mottatt boligskjema? 1 Nei 2 Ja

Les teksten under midten på
skjemaet før De fortsetter.

2. Hvor mange rom på 6m²
eller mer er det i leiligheten?
Ta ikke med kjøkken, bad og gang

- 1 1 rom 5 5 rom
2 2 rom 6 6 rom
3 3 rom 7 7 rom
4 4 rom 8 8 rom eller
 flere

3. Hvor stor er leiligheten,
målt i kvadratmeter?

- 1 Under 30m² 5 60-79m²
2 30-39m² 6 80-99m²
3 40-49m² 7 100-129m²
4 50-59m² 8 130m²
 eller mer

4. Hva slags eie-/leieforhold er det til leiligheten?

Sett bare ett kryss.

- 1 Jeg/vi eier den gjennom
borettslag, aksjeselskap e.l. 3 Jeg/vi leier den ved
vanlig leiekontrakt
2 Jeg/vi eier den alene
eller sammen med andre 4 Jeg/vi leier den gjennom
arbeidsforhold (tjenestebolig)
5 Jeg/vi leier den for et
bestemt avgrenset tidsrom
6 Jeg/vi leier den på
andre vilkår enn de
som er nevnt over

5. Hvor stort kjøkken er det i leiligheten?

- 1 Kjøkkenet er 6m²
eller større 3 Det er
ikke kjøkken
i leiligheten
2 Kjøkkenet er
mindre
enn 6m²

6. Hva slags WC/do har de som bor i leiligheten
adgang til?

- 1 Vannklosett
i leiligheten 3 Annet avtrede
2 Vannklosett
utenfor leiligheten

7. Hva er leilighetens viktigste oppvarmingskilde?

- 1 Sentralvarme
(radiatorer e.l.) 3 Ovner for flytende
brensel (olje, parafin e.l.)
2 Elektriske ovner,
varmekabler e.l. 4 Ovner for fast
brensel (ved, koks e.l.)

Spørsmål 8 - 15 nedenfor skal også besvares

Hvis det er mottatt ett boligskjema i leiligheten,
fylles det ut og sendes tilbake i svarkonvolut-
ten sammen med alle personskjemaene.

Hvis flere i leiligheten har mottatt boligskjema
og svarkonvolutt, så gjør følgende:

1. Ta kontakt med den (de) andre som har mottatt boligskjema.
2. Fyll ut ett av boligskjemaene.
3. Send dette skjemaet sammen med de utfylte personskjemaene tilbake i samme svarkonvolutten.

8. Er det pipe i leiligheten?

- 1 Ja 2 Nei

9. Er det montert brenselovn
eller peis i leiligheten?

- 1 Ja 2 Nei

10. Er det bad eller dusj i
leiligheten?

- 1 Ja 2 Nei

11. Er det telefon i
leiligheten?

- 1 Ja 2 Nei

12. Disponerer noen av dem som
bor i leiligheten personbil?

- 1 Ja 2 Nei

H

13. Hva slags hus ligger leiligheten i? Se rettledningen.

- 1 Våningshus i tilknytning til gårds-
drift (hovedbygning, kårbolig,
forpakterbolig e.l.) 5 Annet boligbygg med
mindre enn 3 etasjer
2 Frittliggende enebolig (enebolig med
minst en halv meters avstand til
nærmeste hus). 6 Blokk, leiegård eller
annet boligbygg med
3 etasjer eller mer
3 Hus i kjede, rekkehus, terrassehus
eller vertikalt delt tomannsbolig 7 Forretningsbygg, verkstedbygg e.l.
4 Horsontalt delt tomannsbolig 8 Hotell, pensjonat, aldershjem,
sykehus, militærforlegning eller annet
bygg for felleshusholdning

14. Når ble huset bygd?

- 1 1900 eller før 5 1946 - 1950
2 1901 - 1920 6 1951 - 1960
3 1921 - 1940 7 1961 - 1970
4 1941 - 1945 8 1971 - 1980

15. Hvor mange leiligheter er det i huset? Rettledningen beskriver hva vi mener med hus og leilighet

- 1 leilighet 2 leiligheter 3 leiligheter 4 leiligheter 5 leiligheter

Hvis det er 6 leiligheter eller flere,
oppgi antallet her →