

KOMMUNEHEFTE



# FOLKE- OG BOLIGTELLING 1980

1838 **GILDESKÅL**

STATISTISK SENTRALBYRÅ  
KONGSVINGER



FOLKE- OG BOLIGTELLING  
1. NOVEMBER 1980

1838 GILDESKÅL

STATISTISK SENTRALBYRÅ  
KONGSVINGER 1982

ISBN 82-587-0092-8



## FORORD

Hovedformålet med Folke- og bolig telling 1980 var å gi et bilde av befolkningen og levekårene i det norske samfunnet ved å se opplysninger om alder, kjønn, yrke, arbeid, inntekt, utdanning, boforhold o.l. i sammenheng.

Et annet viktig formål var å gi statistikk for mindre geografiske områder, som kommuner og deler av kommuner. De statistiske kommuneheftene gir de første resultatene fra tellingen for å dekke dette formålet. Flere resultater for den enkelte kommune i form av et sett upubliserte tabeller (en "tabellpakke"), vil foreligge kort tid etter at heftene er utgitt. Tabellene vil bli levert som utskrift på papir eller micro-fiche, etter brukerens ønske.

Når kommuneheftene for alle kommuner i et fylke er publisert, vil det bli laget et sammendrag for hele fylket med tabeller som svarer til dem som finnes i kommuneheftene. Når hele landet er dekket med kommunehefter, vil det også bli laget et sammendrag for hele landet. Tilsvarende sammendrag for fylkene og hele landet vil bli laget av den "tabellpakke" som er nevnt foran.

Resultatene fra Folke- og bolig telling 1980 vil ellers bli gitt i tabellpublikasjoner som vil kaste lys over spesielle emner, bl.a. sysselsetting, boligforhold, familier og husholdninger. Resultatene vil også bli vist i kart og diagrammer. Bl.a. vil det bli laget bosettingskart tilsvarende de som ble laget i samband med Folke- og bolig telling 1970.

Statistisk Sentralbyrå, Oslo/Kongsvinger, 4. februar 1982

Arne Øien

---

Johan-Kristian Tønder



## INNHold

	Side
Tabellregister .....	7
Tekstdel	
1. Opplegg og gjennomføring .....	8
1.1. Omfang .....	8
1.2. Grunnlag for statistikken .....	8
1.3. Datainnsamling .....	8
2. Feilkilder .....	9
3. Begreper og kjennemerker .....	9
3.1. Personkjennemerker .....	9
3.2. Familie- og husholdningstype .....	14
3.3. Boligkjennemerker .....	15
3.4. Inndelingen i grunnkretser .....	17
4. Bruk av tabellene .....	17
5. Merknader til tabellene .....	18
Tabelldel .....	19
Vedlegg	
1. Grunnkretser i 1980 og tellingskretser i 1970. Endringer i kommuneinndelingen fra 1970 til 1980 .....	37
2. Kart over grunnkretsinnndelingen .....	39
3. Kart over tettsteder .....	41
4. Personskjema .....	43
5. Boligskjema .....	45

### Standardtegn i tabeller

- : Tall kan ikke offentliggjøres
- Null



## TABELLREGISTER

	Side
1. Folkemengden ved folketellingene 1801 - 1980 .....	19
2. Folkemengden etter kjønn, ekteskapelig status og alder. 1/11 1980 .....	19
3. Folkemengden etter trossamfunn/viktigste kilde til livsopphold, kjønn og alder. 1/11 1980 .....	19
4. Personer 16-66 år etter yrkesaktivitet, arbeidstid, kjønn og høyeste utdanning. 1/11-79 - 31/10-80 .....	20
5. Personer 16 år og over, etter yrkesaktivitet, arbeidstid, kjønn og alder. 1/11-79 - 31/10-80 .....	21
6. Yrkesaktive 16 år og over, etter alder og næring. 1/11-79 - 31/10-80 .....	21
7. Yrkesaktive 16 år og over, etter kjønn, arbeidstid og næring/yrkesfelt. 1/11-79 - 31/10-80 .....	22
8. Yrkesaktive 16 år og over i arbeid i uka 25/10 - 31/10 1980, etter kjønn, arbeidstid i uken og næring/yrkesfelt .....	23
9. Yrkesaktive 16 år og over med fast oppmøteplass på arbeid i uka 25/10 - 31/10 1980, etter tallet på arbeidsreiser, reisetid og yrkesfelt/oppmøteplass .....	24
10. Yrkesaktive 16 år og over med fast arbeidsreise i uka 25/10 - 31/10 1980, etter reise- måte, oppmøteplass, tallet på arbeidsreiser og reisetid .....	25
11. Boliger etter hustype og tallet på rom. Bosatte etter tallet på rom i boligen. 1/11 1980 .....	26
12. Boliger etter husets byggeår og hustype/eie-/leieform. Bosatte og rom, etter husets byggeår. 1/11 1980 .....	26
13. Boliger etter viktigste kilde til oppvarming og byggeår/installasjon av pipe. Bosatte etter boligens viktigste kilde til oppvarming. 1/11 1980 .....	27
14. Boliger etter sanitærutstyr og tallet på rom. Bosatte etter boligens sanitærutstyr. 1/11 1980 .....	27
15. Boliger, rom og bosatte, etter hustype. 1/11 1980 .....	28
16. Boliger etter eie-/leieform og areal. Bosatte etter eie-/leieforhold til boligen. 1/11 1980 .....	28
17. Boliger, bosatte og rom, etter bosatte pr. rom i boligen. 1/11 1980 .....	28
18. Boliger etter tallet på rom og tallet på bosatte. 1/11 1980 .....	29
19. Familier og personer, etter familietype, husholdningstype og tallet på familier i hus- holdningen/yrkesaktivitet i familien. 1/11 1980 .....	29
20. Familier og personer i privathusholdninger, etter familietype og eie-/leieforhold til boligen/tallet på rom i boligen. 1/11 1980 .....	30
21. Tallet på privathusholdninger med utvalgte kjennetegn for boligstandard, og disponering av personbil. Bosatte i slike husholdninger, etter alder. 1/11 1980 .....	30
22. Folkemengden etter alder, kjønn og type boligstrøk/grunnkrets. 1/11 1980 .....	31
23. Yrkesaktive 16 år og over, etter næring, kjønn og type boligstrøk/grunnkrets. 1/11 1980 ..	33
24. Tallet på privathusholdninger med utvalgte kjennetegn for boligstandard, og disponering av personbil. Boligstrøk/grunnkrets. 1/11 1980 .....	35



## 1. OPPLÈGG OG GJENNOMFØRING

### 1.1. Omfang

Folke- og bolig telling 1980 omfatter alle personer (også utenlandske statsborgere) som ifølge Forskrifter om føringen og ordningen av folkeregistrene fastsatt av Statistisk Sentralbyrå den 26. november 1979, var registrert bosatt i Norge på tellingstidspunktet den 1. november 1980.

Boligtellingen har med alle privatboliger (private leiligheter mv.) hvor minst én person var registrert bosatt den 1. november 1980.

Boliger som var ubebodd eller som var bebodd bare av midlertidig tilstedeværende (f.eks. ugifte personer som oppholdt seg utenom foreldrenes hjem på grunn av skolegang, studier), omfattes ikke av tellingen. Det er heller ikke innhentet opplysninger om boliger for forpleide i aldershjem, pleiehjem, barnehjem og andre fellesinstitusjoner.

Enheter hus omfattes ikke av tellingen denne gang. Det gis likevel enkelte opplysninger om det huset som boligen ligger i. I avsnitt 3 er det gjort nærmere rede for bostedsbegrepet (det sted en person skal regnes som bosatt) og boligbegrepet.

### 1.2. Grunnlag for statistikken

De fleste opplysninger i folke- og bolig tellingen bygger på oppgaver gitt direkte av oppgave-giverne på egne skjemaer.

Personskjema ble sendt til alle personer som hadde fylt 16 år eller fylte 16 år i løpet av 1980, (se vedlegg 4).

For personer under 16 år fikk Statistisk Sentralbyrå de nødvendige opplysninger fra folkeregisteret i den enkelte kommune.

Opplysningene om den enkelte privatbolig er gitt på eget boligskjema, (se vedlegg 5).

Oppgavene over befolkningens utdanningsbakgrunn er hentet fra utdanningsopplysningene gitt i folketellingen 1970 og "Arkivet for påbegynt og avsluttet utdanning" i Statistisk Sentralbyrå som inneholder alle utdanninger som en person har avsluttet i Norge i perioden 1970 - 1980. I tillegg kommer oppgaver over utenlandsk utdanning gitt i folketellingen 1980.

Oppgaver over alder, kjønn og andre demografiske kjennetegn er hentet fra Det sentrale personregister i Statistisk Sentralbyrå.

Nødvendige oppgaver over de vernepliktige og sivile tjenestepliktige er innhentet gjennom Forsvarets overkommando og Administrasjonen for sivile tjenestepliktige.

Folke- og bolig telling 1980 ble gjennomført med hjemmel i Statistikkloven av 25. april 1907 og Stortingsvedtak av 16. november 1978.

### 1.3. Datainnsamling

Ved folketellingen i 1980 ble skjemaene sendt i posten direkte til den enkelte person. Før utsendingen tok til, ble navn og adresse påført skjemaene. Det var Det sentrale personregister som dannet grunnlaget for denne påføringen.

Hver person fikk tilsendt sitt eget personskjema sammen med en rettledning.

I tillegg fikk den eldste personen i familien et boligskjema. Med boligskjemaet fulgte også en svarkonvolutt.

Utfylte personskjema fra alle som bodde i boligen sammen med ett boligskjema ble sendt samlet tilbake i svarkonvolutt. Dersom det bodde flere familier i samme boligen, nyttet familiene samme svarkonvolutt og bare ett boligskjema ble utfylt. Innsamlingsmetoden gav derfor grunnlag for å danne bohusholdninger (se nedenfor) i folke- og bolig tellingen.

Den enkelte person er i tellingen regnet å ha sitt bosted i den bolig hvor vedkommende var registrert bosatt i folkeregisteret 1. november 1980. Innsamlingen av opplysningene viste at enkelte personer bodde i en annen bolig enn der de var registrert bosatt i folkeregisteret. Dette gjaldt bl.a. ugifte studenter og skoleelever som bodde på hybel og som sendte sitt personskjema i samme svarkonvolutt som hybelverten. Dette gjaldt også personer som hadde flyttet kort tid før 1. november 1980 og

som gav opp boligopplysninger på den nye adressen, mens flyttingen først ble registrert i folkeregisteret etter 1. november 1980. I slike tilfelle ble personene likevel regnet som bosatt i den boligen/adressen de var registrert på i folkeregisteret 1. november 1980. I avsnitt 3 er det gjort rede for hvilket sted en person skal regnes som bosatt. I samme avsnitt er det også gjort rede for begrepet "bohusholdning".

De personer som ikke hadde svart på folketellings skjemaene til rett tid, fikk tilsendt en adressert purring.

De som ikke svarte på den adresserte purringen, ble oppsøkt av tellere som krevde inn oppgavene.

## 2. FEILKILDER

Under gjennomføring og bearbeiding av en statistisk telling vil det alltid kunne oppstå ulike feil som kan gi utslag i tellingsresultatene.

De fleste feilene oppstår vanligvis under oppgaveinnhenting og kommer av uriktige svar eller mangelfullt utfylte skjemaer.

Feil som oppstår under bearbeidingen er først og fremst knyttet til koding av opplysninger, i vårt tilfelle spesielt opplysningene om næring og yrke.

For å få et grunnlag til å vurdere hvor omfattende feilene er, ble det gjennomført en kvalitetskontrollundersøkelse i samband med tellingen.

Resultatene fra denne undersøkelsen blir publisert i serien Statistiske analyser. Resultatene er ventet å foreligge i løpet av 1982 og vil ta for seg sentrale kjennetegn fra boligdelen av tellingen, og kjennetegn for sysselsetting og arbeidsmarked.

## 3. BEGREPER OG KJENNERKER

### 3.1. Personkjennemerker

Når ikke annet er nevnt, refererer personopplysningene seg til 1. november 1980.

#### Bosted

Den enkelte person er i tellingen regnet å ha sitt bosted i den kommune og i den bolig hvor vedkommende var registrert som bosatt i folkeregisteret den 1. november 1980. Hovedregelen er at en person skal registreres som bosatt der vedkommende regelmessig tar sin døgnhvile.

De viktigste registreringsreglene er ellers:

Bostedsforhold	Skal registreres som bosatt i
Gift person som pga. arbeid, studier, avtjening av verneplikt e.l. oppholder seg utenom ektefellenes felles bolig	Ektefellenes felles bolig
Ugift person som pga. studier, skolegang eller avtjening av verneplikt oppholder seg utenom foreldrenes/forsørgers bolig	Foreldrenes/forsørgers bolig
Ugift person med eget arbeid og som vanligvis ikke bor hos foreldre/forsørger	Boligen der personen vanligvis bor
Person som pga. ferie, besøk hos kjente, forretningsreise e.l. er fraværende fra boligen der vedkommende vanligvis bor	Boligen der personen vanligvis bor
Person som er forpleid i barnehjem, aldershjem, pleiehjem eller er satt bort i privat pleie	Barnehjemmet, aldershjemmet, pleiehjemmet eller boligen hvor personen er i pleie
Person som er innlagt på sykehus eller anbrakt på arbeidsskole, arbeidsanstalt eller i fengsel	Boligen der personen var bosatt før innleggelsen eller anbringelsen

Personer som ikke kan henføres til en bestemt bolig, er regnet til gruppen "Uten fast bopel". Personer uten fast bopel er som regel registrert som bosatt i den kommunen hvor de sist hadde fast bosted.

I det følgende er begrepet "Bosatt" brukt i samme betydning som begrepet "Registrert bosatt".

Det er ikke innhentet opplysninger om midlertidig bosted. Det kan derfor ikke gis oppgaver over den tilstedeværende befolkning.

Opplysningene fra Folke- og bolig telling 1980 er ikke brukt til å justere opplysningene i folkeregistrene.

#### Alder

I fordelingen etter alder er den enkelte person gruppert etter alder pr. 31. desember 1980 (Alder = 1980 - fødselsår).

#### Ekteskapelig status

Det er brukt fire hovedgrupperinger etter ekteskapelig status, nemlig ugifte, gifte, skilte og enker/enkemenn.

#### Samboende

Med samboende menes personer som lever sammen (i ekteskapsliknende forhold) uten å ha inngått formelt ekteskap.

I gruppen samboende er regnet bare de personer som er registrert bosatt på samme adresse i folkeregisteret 1. november 1980.

#### Trossamfunn

Det er brukt tre grupperinger etter trossamfunn, nemlig "Den norske kirke", "Trossamfunn utenfor den norske kirke" og "Ikke tilsluttet trossamfunn".

Personer under 16 år er som regel gruppert sammen med sine foreldre. I de tilfelle foreldrene ikke tilhører samme gruppe, er imidlertid barna ført til gruppen for uoppgitt.

#### Utdanning

Oppgavene over utdanning omfatter enkeltutdanninger på hel- eller deltid av minst 5 måneders normal varighet.

For personer med flere enkeltutdanninger, er den utdanning som har lengst samlet varighet (normal varighet av enkeltutdanningen tillagt varigheten av den forutdanning som kreves) regnet som høyeste utdanning. Av utdanninger med lik samlet varighet, er den som antas å være av størst yrkesmessig betydning, oppfattet som personenes høyeste utdanning. Utdanningsgrupperingen er foretatt etter 1973-utgaven av Standard for utdanningsgruppering i offentlig norsk statistikk (Statistisk Sentralbyrås Håndbøker nr. 28).

Standarden er bygd opp som et pyramidisk klassifikasjonssystem.

Enkeltutdanningene er først ordnet i grove grupper som i standarden kalles utdanningsnivåer. Innenfor hvert nivå er det først foretatt en sortering etter fagfelt, dernest en finere sortering i faggrupper.

Inndelingen i nivåer eller hovedgrupper er foretatt på denne måte:

0. Ingen utdanning og utdanning på førskolenivå (utdanning for 6-åringer og mindre barn)
1. Utdanning på barneskolenivå (1-6 år, førskoleutdanning ikke medregnet)
2. Utdanning på ungdomsskolenivå (7-9 år)
3. Utdanning på gymnasnivå I (10 år)
4. Utdanning på gymnasnivå II (11-12 år)
5. Utdanning på universitets- og høgskolenivå I (13-14 år)
6. Utdanning på universitets- og høgskolenivå II (15-16 år)
7. Utdanning på universitets- og høgskolenivå III (17-18 år)
8. Utdanning på forskernivå (over 18 år)
9. Uoppgitt utdanning.

I tabellene over personenes høyeste utdanning fra folketellingen er gruppene 0 og 9 slått sammen til en gruppe.

Fagfelt er i standarden spesifisert slik:

1. Allment fagfelt
2. Humaniora og estetikk
3. Undervisning
4. Administrasjon, økonomi, samfunnsvitenskap og jus
5. Industri, håndverk, naturvitenskap og teknikk
6. Samferdsel
7. Helsevesen
8. Jordbruk, skogbruk og fiske
9. Tjenesteyting og forsvar.

I tabellene fra folketellingen er bare de viktigste fagfeltene under de forskjellige nivå- eller hovedgruppene spesifisert. De andre fagfelt er slått sammen til en gruppe.

I folketellingen 1970 ble det foretatt en tre-delning av standardens gymnasnivå etter utdanningsvarighet på henholdsvis 10 år, 11 år og 12 år.

I folketellingen 1980 følger inndelingen standardens gruppering, nemlig en gruppering på henholdsvis 10 år og 11-12 år.

Fagutdanninger avsluttet før 1972/73 og som ikke bygger på examen artium, kodes i tellingen 1980 med 8 års allmennutdanning som grunnlag. Fagutdanninger avlagt etter 1972/73 kodes med 9 år som grunnlag.

#### Viktigste kilde til livsopphold

Personer 16 år og over er gruppert etter den kilde til livsopphold som var viktigst de siste 12 månedene før tellingstidspunktet, dvs. fra 1. november 1979 fram til 1. november 1980. For personer under 16 år bosatt i privathusholdninger er inntekt fra andre personer alltid regnet som viktigste kilde til livsopphold.

For personer under 16 år bosatt i felleleshusholdninger er pensjon, trygd regnet som viktigste kilde til livsopphold.

Med "inntekt av eget arbeid" er ment inntekt av egen yrkesaktivitet.

"Pensjon, trygd" omfatter syketrygd, arbeidsløshetsstrygd, forsørgertrygd, uføretrygd, alderstrygd, yrkesskadetrygd, krigspensjon, bedriftspensjon o.l.

Som "stipend, lån, formue, føderåd, leieinntekt eller annen formuesinntekt" regnes også utbetalinger i forbindelse med livsforsikring eller individuell pensjonsforsikring. Underhold fra andre enn privatpersoner (f.eks. stønader fra det offentlige, institusjoner eller bedrifter), unntatt pensjon og trygd regnes også med her.

Personer som har andre personers inntekt som viktigste kilde til livsopphold er gruppert under "inntekt av eget arbeid eller andre personers arbeid/inntekt". Dette gjelder uansett om inntekten kommer fra arbeid, pensjon, trygd eller stipend, lån mv.

#### Yrkesaktivitet

I Folke- og bolig telling 1980 er det innhentet oppgaver om yrkesaktiviteten både for de siste 12 månedene før tellingstidspunktet og den siste uka før tellingstidspunktet.

Som yrkesaktivitet er regnet alt arbeid som blir utført mot betaling i form av lønn, inntekt av egen bedrift, provisjon, honorarer o.l. Arbeid som familiemedlem uten fast lønn i familiebedrift (f.eks. gårdsbruk, butikk) og verneplikts-/siviltjeneste er også regnet som yrkesaktivitet.

Som yrkesaktive de siste 12 månedene er regnet personer 16 år og over som utførte yrkesaktivitet av minst 100 timers varighet i denne perioden.

Som yrkesaktive den siste uka før tellingstidspunktet er regnet personer 16 år og over som utførte yrkesaktivitet av minst 1 times varighet i denne uka. Personer som var midlertidig borte fra arbeidet hele uka på grunn av sykdom, permisjon, ferie e.l. er ikke regnet med blant de yrkesaktive.

### Arbeidstid

Det er innhentet oppgaver over arbeidstida både for de siste 12 månedene før tellingstidspunktet og den siste uka før tellingstidspunktet.

Arbeidstida omfatter all tid som er medgått til yrkesaktivitet. Arbeidstid som har gått med til forberedelse i tillegg til ordinær arbeidstid, er også regnet med (f.eks. forberedelser i tillegg til ordinær undervisningstid for lærere). Tid som er brukt til skolearbeid, studier og husarbeid for egen familie, er ikke regnet med.

Fravær på grunn av sykdom, permisjon, ferie e.l. er heller ikke regnet med i arbeidstida.

### Generelt om grupperingen etter næring, yrke og yrkesstatus

Personer 16 år og over med yrkesaktivitet er gruppert på næring etter arten av virksomheten til den bedrift der den enkelte arbeide hele tiden eller lengst tid de siste 12 månedene før tellingstidspunktet. Disse personene er videre gruppert på det yrke og den yrkesstatus som de hadde hele tiden eller lengst tid i denne bedriften i 12-månedersperioden.

Personer 16 år og over med yrkesaktivitet siste uka før tellingstidspunktet er gruppert etter den næring og det yrke vedkommende oppgav å ha hatt i den bedriften som den enkelte arbeide hele tiden eller lengst tid de siste 12 månedene før tellingstidspunktet. Det er således ikke innhentet særskilte oppgaver om de yrkesaktives næring og yrke for den siste uka før tellingstidspunktet.

### Næring

Næringsgrupperingen er foretatt etter 1978-utgaven av Standard for næringsgruppering i offentlig norsk statistikk (Statistisk Sentralbyrå's Håndbøker nr. 9).

Denne standarden er i samsvar med International Standard Industrial Classification of All Economic Activities (ISIC).

I standarden er grupperingssystemet utformet som et femsifret pyramidisk system hvor hvert siffer angir et grupperingsnivå. De fem nivåene er gitt følgende betegnelser:

Næring	1-sifret kode
Næringsområde	2-sifret kode
Næringshovedgruppe	3-sifret kode
Næringsgruppe	4-sifret kode
Næringsundergruppe	5-sifret kode

Næringene på 1-sifret nivå har følgende 9 inndelinger:

1. Jordbruk, skogbruk, fiske og fangst
2. Bergverksdrift
3. Industri
4. Kraft- og vannforsyning
5. Bygge- og anleggsvirksomhet
6. Varehandel, hotell- og restaurantvirksomhet
7. Transport, lagring, post og telekommunikasjoner
8. Bank- og finansieringsvirksomhet, forsikringsvirksomhet, eiendomsdrift og forretningsmessig tjenesteyting
9. Offentlig, sosial og privat tjenesteyting.

En oversikt over den videre inndeling i næringsområder mv. finnes i Standard for næringsgruppering.

Næringsgrupperingen i 1980-tellingen er ikke direkte sammenliknbar med næringsgrupperingen i 1970-tellingen. Årsaken til dette er overgangen til ny standard for næringsgruppering i 1972. I folketellingen 1970 ble næringsgrupperingen foretatt etter 1960-utgaven av Standard for næringsgruppering.

Tabeller med sammenliknbare tall mellom tellingene i 1970 og 1980 vil bli publisert en tid etter kommuneheftene i de såkalte "tabellpakkene". Næringsoppgaver med resultater fra 1970-tellingen gruppert etter 1978-utgaven av Standard for næringsgruppering, vil da bli gitt. I folketellingen 1980 gis det næringsoppgaver ned på næringsgruppe (3-sifret kode).

Yrke

Yrkesgrupperingen er foretatt etter Standard for yrkesgruppering i offentlig norsk statistikk (utgitt av Arbeidsdirektoratet i 1965). Standarden følger i prinsippet 1958-utgaven av International Standard Classification of Occupations (ISCO).

Standarden er bygd opp slik at nær beslektede yrker er ført sammen til såkalte yrkesgrupper, som igjen danner yrkesområder. Disse yrkesområdene er ført sammen til yrkesfelt.

Hvert yrke i klassifiseringen er betegnet med 5-sifret kodenummer:

første siffer angir yrkesfeltet  
 første og annet siffer angir yrkesområde  
 første - tredje siffer angir yrkesgruppe  
 første - femte siffer angir yrke.

Til folketellingen 1980 har Statistisk Sentralbyrå ført nye yrker inn i denne standarden. Den inndelingen i yrkesgrupper som er brukt i 1965-utgaven, er stort sett brukt også her. Videre er en del yrkesgrupper slått sammen og noen er splittet i flere grupper. En ny 3-siffergruppe er tatt med for olje- og gassarbeid. Dessuten er ledende tjenestemenn i kommunal- og fylkeskommunal administrasjon og forvaltning skilt ut som ny gruppe.

Gruppene "Lærere" og "Faglærere i praktiske yrker" er slått sammen til en gruppe.

Oppgaver over yrke er i tellingen gitt med på yrkesgruppe (3-sifret kode).

Yrkesstatus

I tellingen er det brukt følgende tre grupperinger etter yrkesstatus:

1. Fast eller midlertidig ansatt
2. Selvstendig
3. Familiemedlem uten fast lønn i familiebedrift.

Personer (også medeiere) som arbeide i firmaer organisert som aksjeselskap, andelslag eller annen selskapsform med begrenset ansvar, er alltid regnet som ansatte.

En person er regnet som selvstendig dersom vedkommende drev virksomhet alene for egen regning eller sammen med andre med ubegrenset ansvar (f.eks. i ansvarlig selskap).

Gruppen "Familiemedlem uten fast lønn i familiebedrift" omfatter personer som arbeide i familievirksomhet uten fast avtalt lønn og som verken var eier eller medeier i virksomheten. Et familiemedlem uten fast lønn kan imidlertid ha vederlag for arbeidet i form av kost og losji, andel av overskott e.l.

I de tilfelle hvor ektefeller arbeide i felles virksomhet (f.eks. gårdsbruk) som ikke var organisert som aksjeselskap e.l., er den ene ektefellen regnet som selvstendig og den andre som familiemedlem uten fast lønn i familiebedrift, med mindre begge ektefellene var registrert som eiere av virksomheten.

Generelt om oppmøteplass, reisehyppighet, reisetid og transportmåte

Kjennemerkene gjelder personer 16 år og over med yrkesaktivitet i siste uka før tellingstidspunktet.

Reisehyppighet, reisetid og transportmåte gjelder yrkesaktive personer med fast oppmøteplass (se oppmøteplass).

Reisetid og transportmåte gjelder yrkesaktive personer med fast arbeidsreise (se reisehyppighet).

Oppmøteplass

Med oppmøteplass forstår en det stedet hvor vedkommende møtte fram ved arbeidshagens start.

Personer 16 år og over med yrkesaktivitet siste uka før tellingstidspunktet er gruppert etter kommunen den faste oppmøteplassen lå i (rute 1 og 2 i personskjemaet).

Personer som i denne uka møtte på ulike arbeidssteder, var til sjøs e.l., er ikke regnet å ha fast oppmøteplass (rute 3 i personskjemaet).

Reisehyppighet

Med reisehyppighet forstås en det antall ganger vedkommende reiste fra hjemsted til arbeidssted den siste uka før tellingstidspunktet.

Hjemsted er alltid regnet som den boligadresse vedkommende er registrert bosatt på i folkeregisteret. For personer som bodde midlertidig på f.eks. hybel eller brakke i denne uka, er reisen mellom hybel, brakke og arbeidssted ikke medregnet.

For personer som var registrert bosatt på arbeidsstedet er det regnet hvor mange dager vedkommende var på arbeid siste uka før tellingstidspunktet.

Med "fast arbeidsreise" menes personer med fast oppmøteplass og som reiste minst en gang fra hjemsted til arbeidssted i uka før tellingstidspunktet.

Reisetid

Reisetid er reisetiden fra hjemsted (registrert boligadresse) til arbeidssted. Reisetiden er regnet én vei. I reisetiden er gangtid og ventetid under reisen tatt med. Det samme gjelder faste gjøremål som f.eks. å bringe barn til barnehage, dagmamma e.l. Tilfeldige gjøremål og forsinkelser er ikke regnet med.

For pendlere som bodde midlertidig på f.eks. hybel, brakke e.l., er reisetiden regnet fra hjemstedet og fram til arbeidsstedet.

Transportmåte

Med transportmåte forstås de transportmidler vedkommende til vanlig nyttet én vei fra hjemsted til arbeidssted siste uka før tellingstidspunktet.

For personer som ikke reiste på samme måte hver dag, er det regnet med den reisemåten vedkommende nyttet flest dager.

3.2. Familie og husholdningstype

Grupperingene på familie og husholdningstype refererer seg til tellingstidspunktet den 1. november 1980.

Familie

Til én og samme familie er regnet:

1. Ektepar og eventuelle ugifte barn registrert bosatt i samme privatbolig, aldershjem, pleiehjem, e.l.
2. Far/mor med ugifte barn registrert bosatt i samme privatbolig, aldershjem, pleiehjem, pensjonat, hotell e.l.
3. Hver enkelt person som ikke hører inn under noen av de to gruppene som er spesifisert ovenfor (bl.a. personer uten fast bopel). Disse personene danner således hver for seg egen familie (familie med én person).

I familier med ektepar er også tatt med eventuelle ugifte barn av bare den ene ektefellen og ugifte adoptivbarn og stebarn, men ikke fosterbarn.

Av reglene som er nevnt foran går det fram at personer (f.eks. ektefeller) som ikke var registrert bosatt i samme privatbolig, aldershjem, pleiehjem, e.l., aldri er gruppert under samme familie. Videre går det fram at gifte, separerte, skilte, enker og enkemenn ikke i noen tilfelle er regnet til samme familie som foreldrene. Når f.eks. et ektepar bor sammen med en skilt datter, danner ektefellene egen familie og datteren egen familie. Ellers kan nevnes at ugifte søsken som har felles bolig, der ingen av foreldrene er bosatt, hver for seg er regnet som særskilt familie.

Husholdningstype

Det er skilt mellom to husholdningstyper, nemlig privathusholdning og felleshusholdning.

Gruppen "Privathusholdning" omfatter personer som var registrert som bosatt i privat bolig. Denne husholdningstypen er videre splittet opp etter tallet på familier i husholdningen. Som husholdningsenhet er her regnet bolighusholdning. Denne omfatter alle bosatte i samme bolig. Av dette følger at antall privathusholdninger er det samme som antall boliger i tellingen.

Til felleleshusholdning er regnet forpleide som var registrert bosatt i aldershjem, barnehjem, pleiehjem e.l.

Betjeningspersonale bosatt ved felleleshusholdninger er alltid gruppert under privathusholdning. Det samme gjelder militært personell som var bosatt i militærforlegning.

### 3.3. Boligkjennemerker

Boligkjennemerkene refererer seg til den boligen der den enkelte var registrert bosatt 1. november 1980.

#### Bolig (leilighet mv.)

Med leilighet menes f.eks. rekkehusleilighet, leilighet i tomannsbolig, leilighet i leiegård, blokkleilighet, hybelleilighet og hybel med egen inngang. Enebolig regnes også som leilighet.

Hybler uten egen inngang er som hovedregel ikke regnet som egen leilighet.

I hybelbygg er imidlertid hver enkelt hybel alltid regnet som leilighet. Dette gjelder også når flere hybler har felles gang, hall, bad og/eller kjøkken.

Videre er hybler for sykepleiere, legeboliger og rom som disponeres av privathusholdninger i sykehus, militærforlegninger eller felleleshusholdninger, alltid regnet som egne leiligheter.

Til en bolig er som hovedregel regnet rom som er bygd (eller ombygd) til bruk for én eller flere personer med fellesskap i kost og losji, og hvor det er adkomst til rommene (rommet) uten at en må gå gjennom en annen bolig.

En bolig vil derfor som regel falle sammen med begrepet leilighet.

I enkelte tilfelle vil en bolig omfatte mer enn én leilighet. Dersom f.eks. ugifte barn bor i egen leilighet (hybel med egen inngang e.l.), men på samme adresse som foreldrene, er som hovedregel barna regnet å høre til samme bolig som foreldrene. I dette tilfelle utgjøres boligen av leiligheten som foreldrene bor i og leiligheten barna bor i. Bare dersom barna er registrert som egen familie i folkeregisteret, er leilighetene regnet som særskilte boliger.

Hybler uten egen inngang som ikke ligger i hybelbygg, institusjon e.l. og som bebos av personer som er registrert i folkeregisteret på vedkommende adresse, er alltid regnet til samme bolig som hovedleiligheten.

Med privatbolig er ment boliger som ikke er bebodd av forpleide i aldershjem, barnehjem og andre felleleshusholdninger. Boliger for ansatte (f.eks. sykepleiere) ved institusjoner er således regnet som privatboliger. Det samme gjelder boliger for befal mv. i militærforlegninger.

Det er ikke innhentet oppgaver for boliger som ikke er privatboliger.

I tabellene er "privatboligene" for enkelthets skyld kalt "boliger".

#### Rom

Oppgavene over tall på rom refererer seg til boliger som er med i tellingen, og omfatter beboelsesrom på 6 m<sup>2</sup> eller mer, og som kan nyttes året rundt. Kjøkken, bad, entré, hall, alkove, hems, trimrom, vaskerom og rom som bare nyttes til næringsvirksomhet (f.eks. kontor) er ikke med.

I 1980-tellingen er det ikke innhentet spesifiserte oppgaver over antall rom i boliger med "mer enn 8 rom", slik som det ble gjort i tellingen i 1970.

I oppgavene for "rom i alt" er tallene for antall rom i boliger med mer enn 8 rom derfor beregnet. For hver enkelt kommune er det laget gjennomsnittstall fra 1970-tellingen, (dvs. gjennomsnittlig antall rom i boliger med mer enn 8 rom). Dette gjennomsnittstallet er brukt for å fastlegge antall rom for boliger med mer enn 8 rom i 1980-tellingen.



Areal

Med boligens areal er ment nettoareal. I tillegg til beboelsesrom på 6 m<sup>2</sup> eller mer er også tatt med kjøkken, bad, entré, hall o.l.

Rom som er felles for to eller flere boliger, f.eks. felles gang, hall, bad e.l., er ikke regnet med i arealet.

Eie-/leieform

Som eiere er også regnet personer som eier aksje eller andel som gir boret.

Med "vanlig leiekontrakt" menes at vedkommende leier en bolig av en eier etter de regler og avtaler som følger av husleieloven. Vanlig leieforhold uten skriftlig kontrakt er også regnet med her.

Kjøkken

Med kjøkken menes i tellingen en del av boligen som er avgrenset fra andre deler av den, og hvor det er installert utstyr til matlaging for beboerne. Kjøkkenet kan være et eget rom, men trenger ikke være det.

Dersom flere boliger har felles kjøkken, f.eks. hybler i et hybelbygg, er alle boligene regnet å være uten kjøkken.

I størrelsen på kjøkkenet er også medregnet gulvplass til benker, skap o.l.

Viktigste kilde til oppvarming

Dersom to eller flere kilder er like viktige for boligens oppvarming, er begge (alle) disse regnet med.

Husholdningen disponerer bil

Med å disponere bil menes i tellingen å eie/leie bil eller å ha mulighet til privat bruk av f.eks. firmabil.

Stasjonsvogn og varevogn er regnet som personbil bare dersom den brukes også til privatkjøring.

Hustype

Som hus er som hovedregel regnet bygninger som fra kjeller til loft er atskilt fra andre bygninger.

Hver enkelt blokk er derimot regnet som ett hus, selv om det fra kjeller til loft er skillevegg(er) uten gjennomgang i blokken.

I rekkehus er hele rekken av boliger regnet som ett hus.

Som frittliggende enebolig er regnet enebolig med minst en halv meters avstand til nærmeste hus.

Som hustype "enebolig" er også regnet frittliggende eneboliger som inneholder en hybelleilighet, og/eller der ett eller flere rom er brukt som hybel.

Rekkehus er hus med leiligheter som har minst én vegg eller en del av en vegg felles med en annen leilighet. Hus i kjede er hus som er forbundet med et annet hus med garasje, carport, svalgang o.l. Terassehus er hus med leiligheter som er bygd sammen i en bakkeskråning, og der flere av leilighetene har hele eller deler av taket til leiligheten under som terrasse.

Horisontalt delt tomannsbolig er hus med to vanlige leiligheter (som kan ha ulik størrelse) og hvor den ene leiligheten ligger i en etasje over den annen.

Annet boligbygg med mindre enn 3 etasjer omfatter også eneboliger med mindre enn en halv meters avstand mellom husene.

Gruppen "forretningsbygg mv." omfatter hus hvor halvparten eller mindre av golvarealet nyttes til privatbolig.

Som bygg for felleleshusholdning er regnet hus hvor det for bosatte og/eller midlertidig tilstedeværende er organisert felleleshusholdning.

Opgaver over tall på boliger, rom og bosatte i bygg for felleleshusholdning omfatter bare privatboliger, rom og bosatte i disse boligene.

## Byggeår

Med byggeår menes det året da minst halvparten av boligene i huset var ferdig til innflytting. Hus som er ombygd, er gruppert etter opprinnelig byggeår.

## Gjennomsnittstall

Bosatte pr. bolig er lik tallet på bosatte i privatboliger dividert med tallet på privatboliger.

Rom pr. bolig er lik tallet på rom (kjøkken ikke medregnet) i privatboliger dividert med tallet på disse boligene.

Bosatte pr. rom er lik tallet på bosatte i privatboliger dividert med tallet på rom (kjøkken er ikke medregnet) i privatboliger.

## 3.4. Inndelingen i grunnkretser

Grunnkretsinnndelingen til bruk i folketellingen er foretatt av Byrået i samarbeid med kommunene og brukere av statistikk på regionalt nivå.

Følgende kriterier er lagt til grunn for utarbeidingen av grunnkretsene:

1. Utgangspunktet for grunnkretsinnndelingen er som regel inndelingen i folketellingskretser i 1970. Dersom inndelingen fra 1970 er endret, er det lagt vekt på at grupper av grunnkretser kan sammenliknes med en eller flere tidligere folketellingskretser.
2. Grunnkretsene er utformet slik at de kan være stabile over en rimelig tidsperiode.
3. Grunnkretsene skal bestå av et sammenhengende geografisk område.
4. Grunnkretsene bør være mest mulig ensartet når det gjelder natur- og næringsgrunnlag, kommunikasjonsforhold og bygningsmessig struktur.
5. Folketall og areal bør ikke variere for sterkt. Folketallet kan variere fra under 100 i sterkt spredtbygde strøk til over 1 000 i de tetttest utbygde byområdene.

Fordi grunnkretsinnndelingen skal være mest mulig stabil, er den ikke knyttet sammen med en avgrensning av tettbygde strøk, da disse grensene stadig må endres.

Tettstedsavgrensningen er ført videre uavhengig av grunnkretsinnndelingen. Retningslinjene for tettstedsavgrensningen følger i store trekk den som ble praktisert i 1960 og 1970. Hovedkriteriet ved avgrensningen av tettsted er at avstanden mellom husene i en husklynge ikke skal være over 50 meter, men det er tillatt skjønnsmessige avvik for områder som ikke kan eller skal bebygges som f.eks. lagerplasser, idrettsanlegg, parker o.l. Området må ha minst 200 bosatte på tellingstidspunktet.

Det er ikke stilt noe krav om at grensene for grunnkretsene skal falle sammen med grensene for kirkesogn, skole- eller valgkretser.

Opgaver over grunnkretser grupperes også til delområder (bydeler/bygdela). Disse delområdene består vanligvis av 1 000-3 000 personer i spredtbygde strøk og 3 000-5 000 personer i tettbygde strøk. Et delområde kan f.eks. være et område som sogner til et lokalt sentrum i en kommune.

En oversikt som viser forholdet mellom grunnkretser i 1980 og tellingskretser i 1970, er vist i vedlegg 1.

Kart som viser omfanget av grunnkretsene og tettstedsavgrensningene som det blir gitt resultater for i dette heftet, er vist i vedleggene 2 og 3.

For en nærmere orientering om grunnkretsene mv. vises til heftene "Grunnkretser og tettsteder. Dokumentasjon 1980".

## 4. BRUK AV TABELLENE

Dette heftet inneholder tabeller for den enkelte kommune. Tabellene i kommuneheftene er inndelt i seks hovedgrupper.

Tabellene 1-3 gir resultater for enkelte demografiske kjennetegn.

Tabellene 4-10 gir hovedresultater for utdanning, yrke, næring, arbeidstid mv. Tabellene 4-7 refererer seg til de siste 12 månedene før tellingstidspunktet. Tabellene 8-10 gir oppgaver for kjennemerker som knytter seg til siste uka før tellingstidspunktet.

Tabellene 11-18 gir resultater for boligdelen av tellingen.

Tabellene 19-21 gir resultater for familier og privathusholdninger.

Tabellene 22-24 gir hovedresultater for befolkning, yrkesaktivitet og boliger på grunnkrets.

## 5. MERKNADER TIL TABELLENE

Tabell 1:

I tabell 1 har en generelt tatt sikte på å gi tall tilbake til 1801 etter kommuneinndelingen i 1980. Over et så langt tidsrom har det imidlertid skjedd så mange endringer i kommuneinndelingen at det for de fleste kommuner er vanskelig å gi en sammenliknbar tallserie for hele perioden. For de folketellingene hvor det ikke har vært mulig å gi eksakte folketall, inneholder tabellen tall som er beregnet av Norsk Samfunnsvitenskapelig Datatjeneste. Disse tallene er framkommet ved at folketallene for tidligere år er justert på basis av antall personer som blir overført fra en kommune til en annen ved grensereguleringer. Det henvises til NSD for nærmere dokumentasjon.

I 1853 ble Gildeskål herred delt i to herreder - Gildeskål og Beiarn.

1)

TABELL 1. FOLKEMENGDEN VED FOLKETELLINGENE 1801 - 1980

ÅR	FOLKE- MENGDE	ÅR	FOLKE- MENGDE	ÅR	FOLKE- MENGDE	ÅR	FOLKE- MENGDE	ÅR	FOLKE- MENGDE	ÅR	FOLKE- MENGDE
1801 ..	(1568)	1835 ..	(1650)	1865 ..	2375	1900 ..	4154	1930 ..	4334	1960 ..	4182
1815 ..	..	1845 ..	(1801)	1875 ..	2706	1910 ..	4465	1946 ..	4795	1970 ..	3453
1825 ..	(1574)	1855 ..	(2124)	1890 ..	3667	1920 ..	4451	1950 ..	4756	1980 ..	2857

1) TALLENE I PARENTES ER BEREGNEDE TALL FRA NORSK SAMFUNNSVITENSKAPELIG DATATJENESTE. SE ELLERS MERKNADER TIL TABELL 1 PÅ SIDE 18.

TABELL 2. FOLKEMENGDEN ETTER KJØNN, EKTESKAPELIG STATUS OG ALDER. 1/11 1980

ALDER	I ALT	MENN					KVINNER				
		I ALT	UGIFTE	GIFTE	ENKEMENN	SEPARERTE OG SKILTE	I ALT	UGIFTE	GIFTE	ENKER	SEPARERTE OG SKILTE
I ALT .....	2857	1428	689	656	45	38	1429	508	654	251	16
0- 6 ÅR .	216	125	125	-	-	-	91	91	-	-	-
7-15 " .	348	177	177	-	-	-	171	171	-	-	-
16-19 " .	182	96	96	-	-	-	86	85	1	-	-
20-24 " .	179	107	100	7	-	-	72	48	22	-	2
25-29 " .	143	78	42	34	-	2	65	14	51	-	-
30-39 " .	290	159	49	102	-	8	131	11	112	3	5
40-49 " .	211	102	11	80	-	11	109	9	96	2	2
50-59 " .	340	164	25	127	4	8	176	16	135	23	2
60-66 " .	307	143	23	113	4	3	164	12	112	37	3
67-69 " .	128	61	13	44	4	-	67	11	31	24	1
70-79 " .	363	160	24	116	15	5	203	24	77	101	1
80 ÅR OG OVER .....	150	56	4	33	18	1	94	16	17	61	-

TABELL 3. FOLKEMENGDEN ETTER TROSSAMFUNN/VIKTIGSTE KILDE TIL LIVSOPPHOLD, KJØNN OG ALDER. 1/11 1980

KJØNN OG ALDER	I ALT	TROSSAMFUNN				VIKTIGSTE KILDE TIL LIVSOPPHOLD				
		DEN NORSKE KIRKE	TROS- SAMFUNN UTENFOR DEN NORSKE KIRKE	IKKE TIL- SLUTTET NOE TROS- SAMFUNN	UOPP- GITT TROS- SAMFUNN	INNTekt AV EGET ELLER ANDRE PERSONERS ARBEID	PENSJON/ TRYGD	STIPEND, LÅN, FORMUE E.L.	VERNE- PLIKTS-/ SIVIL- TJENESTE	UOPPGITT KILDE TIL LIVSOPP- HOLD
I ALT .....	2857	2629	83	26	119	1587	898	94	23	255
MENN .....	1428	1328	38	14	48	869	379	52	23	105
0- 6 ÅR	125	110	5	-	10	125	-	-	-	-
7-15 "	177	162	3	-	12	177	-	-	-	-
16-19 "	96	91	2	1	2	59	2	21	3	11
20-24 "	107	100	3	4	-	65	3	16	16	7
25-29 "	78	66	5	5	2	61	2	9	3	3
30-39 "	159	145	2	2	10	130	8	4	-	17
40-49 "	102	98	1	-	3	79	7	-	-	16
50-59 "	164	152	7	1	4	107	35	-	1	21
60-66 "	143	138	3	-	2	56	69	1	-	17
67-69 "	61	55	4	-	2	7	50	-	-	4
70-79 "	160	156	3	1	-	3	149	1	-	7
80 ÅR OG OVER ...	56	55	-	-	1	-	54	-	-	2
KVINNER ..	1429	1301	45	12	71	718	519	42	-	150
0- 6 ÅR	91	77	3	-	11	91	-	-	-	-
7-15 "	171	140	6	-	25	171	-	-	-	-
16-19 "	86	84	2	-	-	47	2	24	-	13
20-24 "	72	57	5	4	6	46	4	15	-	7
25-29 "	65	60	2	1	2	54	4	2	-	5
30-39 "	131	124	3	2	2	100	10	1	-	20
40-49 "	109	102	4	-	3	79	8	-	-	22
50-59 "	176	164	4	1	7	81	60	-	-	35
60-66 "	164	155	5	-	4	46	87	-	-	31
67-69 "	67	56	5	1	5	3	62	-	-	2
70-79 "	203	193	5	2	3	-	192	-	-	11
80 ÅR OG OVER ...	94	89	1	1	3	-	90	-	-	4

TABELL 4. PERSONER 16-66 ÅR ETTER YRKESAKTIVITET, ARBEIDSTID, KJØNN OG HØYESTE UTDANNING. 1/11 79 - 31/10 80

KJØNN OG HØYESTE UTDANNING	IKKE YRKESAKTIVE				YRKESAKTIVE				1 000 TIMER OG OVER	UOPP- GITT ARB.- TID	
	I ALT		AV DETTE GIFTE	I ALT	100-499 TIMER		500-999 TIMER				
	I ALT	AV DETTE GIFTE			I ALT	AV DETTE GIFTE	I ALT	AV DETTE GIFTE			
I ALT .....	1652	547	326	1105	204	94	129	73	667	429	105
MENN I ALT .....	849	147	59	702	74	25	54	21	503	313	71
BARNESKOLENIVÅ, 1-6 ÅR .....	-	-	-	-	-	-	-	-	-	-	-
UNGDOMSSKOLENIVÅ, 7-9 ÅR, I ALT ..	503	100	49	403	37	17	29	12	283	195	54
FOLKESKOLEUTDANNING .....	263	65	43	198	16	15	15	8	133	112	34
9-ÅRIG UNGDOMSSKOLE .....	93	22	-	71	17	-	8	1	40	4	6
UNGDOMSSKOLENIVÅ ELLERS .....	147	13	6	134	4	2	6	3	110	79	14
GYMNASNIVÅ I, 10 ÅR, I ALT .....	162	19	5	143	10	3	12	4	114	63	7
ALLMENT FAGFELT .....	38	2	1	36	2	-	6	3	26	16	2
INDUSTRI, HÅNDVERK OG TEKNIKK ..	45	10	-	35	2	-	3	-	30	8	-
SAMFERDSEL .....	33	3	3	30	3	1	2	1	22	17	3
HELSEVERN .....	-	-	-	-	-	-	-	-	-	-	-
JORDBRUK, SKOGBRUK OG FISKE ...	10	-	-	10	-	-	1	-	9	7	-
TJENESTEYTING OG FORSVAR .....	12	2	1	10	2	2	-	-	8	3	-
GYMNASNIVÅ I ELLERS .....	24	2	-	22	1	-	-	-	19	12	2
GYMNASNIVÅ II, 11-12 ÅR, I ALT ..	111	16	3	95	16	2	10	3	64	28	5
ALLMENT FAGFELT .....	29	3	-	26	9	-	2	-	14	6	1
ADMINISTRASJON OG ØKONOMI .....	11	:	:	10	:	:	:	:	:	:	:
INDUSTRI, HÅNDVERK OG TEKNIKK ..	32	8	1	24	-	-	5	2	18	7	1
SAMFERDSEL .....	20	4	2	16	3	2	1	1	10	5	2
HELSEVERN .....	-	-	-	-	-	-	-	-	-	-	-
JORDBRUK, SKOGBRUK OG FISKE ...	17	-	-	17	2	-	2	-	12	4	1
TJENESTEYTING OG FORSVAR .....	2	:	:	:	:	:	:	:	:	:	:
GYMNASNIVÅ II ELLERS .....	-	-	-	-	-	-	-	-	-	-	-
UNIVERSITETS- OG HØGSKOLENIVÅ I, 13-14 ÅR I ALT .....	38	2	-	36	7	2	1	-	24	17	4
UNDERVISNING .....	3	:	:	:	:	:	:	:	:	:	:
ADMINISTRASJON, ØKONOMI, SAMFUNNSVITENSKAP OG JUS .....	4	-	-	4	1	1	-	-	3	2	-
NATURVITENSKAP OG TEKNIKK .....	20	-	-	20	4	1	1	-	15	11	-
HELSEVERN .....	1	:	:	:	:	:	:	:	:	:	:
UNIV.- OG HØGSKOLENIVÅ I ELLERS	10	1	-	9	2	-	-	-	3	1	4
UNIV.- OG HØGSKOLENIVÅ II, III OG FORSKERNIVÅ, OVER 14 ÅR, I ALT ..	24	1	-	23	3	1	2	2	17	10	1
UNDERVISNING .....	18	-	-	18	2	-	2	2	13	9	1
ADMINISTRASJON, ØKONOMI, SAMFUNNSVITENSKAP OG JUS .....	-	-	-	-	-	-	-	-	-	-	-
NATURVITENSKAP OG TEKNIKK .....	1	:	:	:	:	:	:	:	:	:	:
UNIV.- OG HØGSKOLENIVÅ II, III OG FORSKERNIVÅ ELLERS .....	5	:	:	:	:	:	:	:	:	:	:
UOPPGITT, INGEN UTDANNING OG UTDANNING PÅ FØRSKOLENIVÅ .....	11	9	2	2	:	:	:	:	:	:	:
KVINNER I ALT .....	803	400	267	403	130	69	75	52	164	116	34
BARNESKOLENIVÅ, 1-6 ÅR .....	-	-	-	-	-	-	-	-	-	-	-
UNGDOMSSKOLENIVÅ, 7-9 ÅR, I ALT ..	578	330	230	248	85	51	45	37	89	75	29
FOLKESKOLEUTDANNING .....	345	222	159	123	33	23	23	17	49	42	18
9-ÅRIG UNGDOMSSKOLE .....	71	40	9	31	23	2	2	1	5	2	1
UNGDOMSSKOLENIVÅ ELLERS .....	162	68	62	94	29	26	20	19	35	31	10
GYMNASNIVÅ I, 10 ÅR, I ALT .....	126	45	28	81	22	10	11	7	44	26	4
ALLMENT FAGFELT .....	50	15	11	35	15	8	4	4	16	13	-
INDUSTRI, HÅNDVERK OG TEKNIKK ..	7	5	3	2	:	:	:	:	:	:	:
SAMFERDSEL .....	5	3	3	2	:	:	:	:	:	:	:
HELSEVERN .....	5	3	2	2	:	:	:	:	:	:	:
JORDBRUK, SKOGBRUK OG FISKE ...	4	2	-	2	:	:	:	:	:	:	:
TJENESTEYTING OG FORSVAR .....	17	7	3	10	3	-	3	-	3	-	1
GYMNASNIVÅ I ELLERS .....	38	10	6	28	4	2	2	2	19	11	3
GYMNASNIVÅ II, 11-12 ÅR, I ALT ..	45	15	6	30	11	2	10	3	9	4	-
ALLMENT FAGFELT .....	31	13	4	18	8	2	5	-	5	1	-
ADMINISTRASJON OG ØKONOMI .....	3	-	-	3	2	-	1	1	-	-	-
INDUSTRI, HÅNDVERK OG TEKNIKK ..	-	-	-	-	-	-	-	-	-	-	-
SAMFERDSEL .....	-	-	-	-	-	-	-	-	-	-	-
HELSEVERN .....	6	1	1	5	-	-	2	2	3	2	-
JORDBRUK, SKOGBRUK OG FISKE ...	3	:	:	:	:	:	:	:	:	:	:
TJENESTEYTING OG FORSVAR .....	2	:	:	:	:	:	:	:	:	:	:
GYMNASNIVÅ II ELLERS .....	-	-	-	-	-	-	-	-	-	-	-
UNIVERSITETS- OG HØGSKOLENIVÅ I, 13-14 ÅR, I ALT .....	27	6	3	21	5	5	7	4	8	4	1
UNDERVISNING .....	13	1	-	12	4	4	3	3	4	2	1
ADMINISTRASJON, ØKONOMI, SAMFUNNSVITENSKAP OG JUS .....	4	:	:	:	:	:	:	:	:	:	:
NATURVITENSKAP OG TEKNIKK .....	-	-	-	-	-	-	-	-	-	-	-
HELSEVERN .....	9	3	2	6	-	-	3	1	3	1	-
UNIV.- OG HØGSKOLENIVÅ I ELLERS	1	:	:	:	:	:	:	:	:	:	:
UNIV.- OG HØGSKOLENIVÅ II, III OG FORSKERNIVÅ, OVER 14 ÅR, I ALT ..	21	-	-	21	7	1	1	1	13	7	-
UNDERVISNING .....	19	-	-	19	7	1	1	1	11	6	-
ADMINISTRASJON, ØKONOMI, SAMFUNNSVITENSKAP OG JUS .....	-	-	-	-	-	-	-	-	-	-	-
NATURVITENSKAP OG TEKNIKK .....	1	:	:	:	:	:	:	:	:	:	:
UNIV.- OG HØGSKOLENIVÅ II, III OG FORSKERNIVÅ ELLERS .....	1	:	:	:	:	:	:	:	:	:	:
UOPPGITT, INGEN UTDANNING OG UTDANNING PÅ FØRSKOLENIVÅ .....	6	4	-	2	:	:	:	:	:	:	:

TABELL 5. PERSONER 16 ÅR OG OVER, ETTER YRKESAKTIVITET, ARBEIDSTID, KJØNN OG ALDER. 1/11 79 - 31/10 80

KJØNN OG ALDER	I ALT	IKKE YRKES- AKTIVE	YRKESAKTIVE						PRO- SENT YRKES- AKTIVE
			I ALT	ARBEIDSTID. TIMER					
				100- 499	500- 999	1 000- 1 299	1 300 OG OVER	UOPP- GITT	
I ALT .....	2293	1133	1160	225	131	78	602	124	50,6
MENN I ALT .....	1126	381	745	88	56	37	477	87	66,2
16-19 ÅR .....	96	37	59	18	10	5	21	5	61,5
AV DETTE GIFTE .....	-	-	-	-	-	-	-	-	-
20-24 ÅR .....	107	8	99	18	10	4	64	3	92,5
AV DETTE GIFTE .....	7	-	7	-	-	-	7	-	100,0
25-29 ÅR .....	78	5	73	9	6	6	47	5	93,6
AV DETTE GIFTE .....	34	1	33	2	2	4	25	-	97,1
30-39 ÅR .....	159	12	147	6	7	7	116	11	92,5
AV DETTE GIFTE .....	102	2	100	3	5	3	83	6	98,0
40-49 ÅR .....	102	8	94	3	5	-	78	8	92,2
AV DETTE GIFTE .....	80	4	76	3	3	-	63	7	95,0
50-59 ÅR .....	164	25	139	13	8	5	92	21	84,8
AV DETTE GIFTE .....	127	18	109	11	5	5	72	16	85,8
60-66 ÅR .....	143	52	91	7	8	9	49	18	63,6
67-69 ÅR .....	61	40	21	6	1	1	5	8	34,4
70 ÅR OG OVER .....	216	194	22	8	1	-	5	8	10,2
KVINNER I ALT .....	1167	752	415	137	75	41	125	37	35,6
16-19 ÅR .....	86	43	43	27	8	-	8	-	50,0
AV DETTE GIFTE .....	1	:	:	:	:	:	:	:	:
20-24 ÅR .....	72	24	48	20	9	5	12	2	66,7
AV DETTE GIFTE .....	22	13	9	3	2	-	3	1	40,9
25-29 ÅR .....	65	35	30	7	3	1	16	3	46,2
AV DETTE GIFTE .....	51	31	20	6	2	1	9	2	39,2
30-39 ÅR .....	131	47	84	25	15	14	24	6	64,1
AV DETTE GIFTE .....	112	39	73	23	14	13	19	4	65,2
40-49 ÅR .....	109	37	72	17	8	10	31	6	66,1
AV DETTE GIFTE .....	96	31	65	14	8	9	29	5	67,7
50-59 ÅR .....	176	97	79	24	18	6	20	11	44,9
AV DETTE GIFTE .....	135	76	59	17	14	5	14	9	43,7
60-66 ÅR .....	164	117	47	10	14	5	12	6	28,7
67-69 ÅR .....	67	60	7	3	-	-	2	2	10,4
70 ÅR OG OVER .....	297	292	5	4	-	-	-	1	1,7

TABELL 6. YRKESAKTIVE 16 ÅR OG OVER, ETTER ALDER OG NÆRING. 1/11 79 - 31/10 80

NÆRING	I ALT	ALDER. ÅR										PROSENT AV DE YRKES- AKTIVE
		16-19	20-24	25-29	30-39	40-49	50-59	60-66	67-69	70 OG OVER		
I ALT .....	1160	102	147	103	231	166	218	138	28	27	100,0	
JORDBRUK .....	158	9	11	10	17	28	37	21	10	15	13,6	
SKOGBRUK .....	-	-	-	-	-	-	-	-	-	-	-	
FISKE OG FANGST .....	94	2	7	3	14	15	23	16	8	6	8,1	
BERGVERKSDRIFT .....	18	1	3	2	1	1	6	4	-	-	1,6	
INDUSTRI I ALT .....	72	8	12	7	9	15	10	11	-	-	6,2	
PRODUKSJON AV NÆRINGS- MIDLER, DRIKKEVARER OG TOBAKKSVARER .....	32	6	6	3	3	7	3	4	-	-	-	
PRODUKSJON AV TEKSTILVARER, BEKLEDNINGSVARER, LÆR OG LÆRVARER ..	-	-	-	-	-	-	-	-	-	-	-	
PRODUKSJON AV TREVARER .....	2	-	-	-	-	-	1	1	-	-	-	
TREFØREDLING, GRAFISK PRODUKSJON OG FORLAGSVIRKSOMHET .....	-	-	-	-	-	-	-	-	-	-	-	
PROD. AV KJEMISKE PROD., MINERAL- OLJE-, KULL-, GUMMI- OG PLASTPROD. .	13	-	3	1	1	3	2	3	-	-	-	
PRODUKSJON AV MINERALSKE PRODUKTER .	-	-	-	-	-	-	-	-	-	-	-	
PRODUKSJON AV METALLER .....	3	-	1	-	-	-	1	1	-	-	-	
PRODUKSJON AV VERKSTEDPRODUKTER .....	22	2	2	3	5	5	3	2	-	-	-	
INDUSTRIPRODUKSJON ELLERS .....	-	-	-	-	-	-	-	-	-	-	-	
KRAFT- OG VANNFORSYNING .....	38	3	5	3	9	5	6	7	-	-	3,3	
BYGGE- OG ANLEGGSVIRKSOMHET .....	142	10	17	17	29	13	34	22	-	-	12,2	
VAERHANDEL .....	104	26	11	7	18	11	17	8	2	4	9,0	
HOTELL- OG RESTAURANTDRIFT .....	9	5	2	-	1	-	-	1	-	-	0,8	
LANDTRANSPORT .....	25	-	3	3	10	4	3	1	-	1	2,2	
SJØTRANSPORT .....	97	10	8	14	26	18	15	5	1	-	8,4	
TRANSPORT ELLERS, LAGRING, POST OG TELEKOMMUNIKASJONER .....	39	1	5	2	9	8	6	5	3	-	3,4	
BANK- OG FINANSIERINGSVIRKSOMHET .....	6	-	-	1	4	-	-	1	-	-	0,5	
FORSIKRINGSVIRKSOMHET, EIENDOMSDRIFT OG FORRETN.MESSIG TJENESTEYTING .....	3	-	-	-	1	2	-	-	-	-	0,3	
OFFENTLIG ADMINISTRASJON, FORSVAR, POLITI OG RETTSVESEN .....	112	10	26	8	28	14	15	9	2	-	9,7	
RENOVASJON OG REINGJØRING .....	2	-	-	-	-	1	1	-	-	-	0,2	
UNDERVISNING OG FORSKNINGSVIRKSOMHET .	81	1	10	13	29	9	14	5	-	-	7,0	
HELSE- OG ANDRE SOSIALTJENESTER .....	112	11	19	10	17	16	24	14	1	-	9,7	
KULTURELL TJ.YTING, UNDERH. OG SPORT .	2	-	1	-	1	-	-	-	-	-	0,2	
PERSONLIG TJENESTEYTING .....	24	2	4	2	5	5	4	2	-	-	2,1	
UOPPGITT NÆRING .....	22	3	3	1	3	1	3	6	1	1	1,9	

TABELL 7. YRKESAKTIVE 16 ÅR OG OVER, ETTER KJØNN, ARBEIDSTID OG NÆRING/YRKESFELT. 1/11 79 - 31/10 80

	MENN						KVINNER				
	I ALT	100- 499 TIMER	500- 999 TIMER	1 000 TIMER OG OVER	UOPP- GITT ARB.- TID	I ALT	100- 499 TIMER	500- 999 TIMER	1 000 TIMER OG OVER	UOPP- GITT ARB.- TID	
I ALT .....	1160	745	88	56	514	87	415	137	75	166	37
<b>NÆRING</b>											
JORDBRUK .....	158	84	11	9	45	19	74	18	15	31	10
SKOGBRUK .....	-	-	-	-	-	-	-	-	-	-	-
FISKE OG FANGST .....	94	92	10	3	57	22	2	:	:	:	:
BERGVERKSDRIFT .....	18	16	3	1	12	-	2	:	:	:	:
INDUSTRI I ALT .....	72	54	3	4	40	7	18	17	-	-	1
PRODUKSJON AV NÆRINGSMIDLER, DRIKKEVARER OG TOBAKKSVARER .....	32	14	1	3	7	3	18	17	-	-	1
PRODUKSJON AV TEKSTILVARER, BE- KLEDNINGSVARER, LÆR OG LÆRVARER .	-	-	-	-	-	-	-	-	-	-	-
PRODUKSJON AV TREVARER .....	2	2	:	:	:	:	-	-	-	-	-
TREFOREDLING, GRAFISK PRODUKSJON OG FORLAGSVIRKSOMHET .....	-	-	-	-	-	-	-	-	-	-	-
PRODUKSJON AV KJEMISKE PRODUKTER, MINERALOLJE-, KULL-, GUMMI- OG PLASTPRODUKTER .....	13	13	-	-	13	-	-	-	-	-	-
PRODUKSJON AV MINERALSKE PRODUKTER .....	-	-	-	-	-	-	-	-	-	-	-
PRODUKSJON AV METALLER .....	3	3	:	:	:	:	-	-	-	-	-
PRODUKSJON AV VERKSTEDPRODUKTER .	22	22	2	-	16	4	-	-	-	-	-
INDUSTRIPRODUKSJON ELLERS .....	-	-	-	-	-	-	-	-	-	-	-
KRAFT- OG VANNFORSYNING .....	38	30	4	2	23	1	8	2	3	3	-
BYGGE- OG ANLEGGSVIRKSOMHET .....	142	137	16	20	95	6	5	-	1	4	-
VAREHANDEL .....	104	49	12	1	33	3	55	17	6	26	6
HOTELL- OG RESTAURANTDRIFT .....	9	2	:	:	:	:	7	1	-	6	-
LANDTRANSPORT .....	25	23	3	1	17	2	2	:	:	:	:
SJØTRANSPORT .....	97	92	6	5	64	17	5	2	1	1	1
TRANSPORT ELLERS, LAGRING, POST OG TELEKOMMUNIKASJONER .....	39	15	1	-	12	2	24	4	4	14	2
BANK- OG FINANSIERINGSVIRKSOMHET ..	6	2	:	:	:	:	4	-	-	4	-
FORSIKRINGSVIRKSOMHET, EIENDOMS- DRIFT OG FORRETNINGSMESSIG	-	-	-	-	-	-	-	-	-	-	-
TJENESTEYTING .....	3	3	-	-	3	-	-	-	-	-	-
OFFENTLIG ADMINISTRASJON, FORSVAR, POLITI OG RETTSVESEN .....	112	82	7	3	69	3	30	8	9	12	1
RENOVASJON OG REINGJØRING .....	2	1	:	:	:	:	1	:	:	:	:
UNDERVISNING OG FORSKNINGS- VIRKSOMHET .....	81	27	3	3	20	1	54	21	9	23	1
HELSE- OG ANDRE SOSIALTJENESTER ...	112	16	3	1	11	1	96	32	22	35	7
KULTURELL TJENESTEYTING, UNDERHOLD- NING OG SPORT .....	2	1	:	:	:	:	1	:	:	:	:
PERSONLIG TJENESTEYTING .....	24	6	-	-	6	-	18	11	2	2	3
UOPPGITT NÆRING .....	22	13	6	2	3	2	9	3	1	2	3
<b>YRKESFELT</b>											
TEKNISK, VITENSKAPELIG, HUMANIS- TISK OG KUNSTNERISK ARBEID .....	151	56	9	4	41	2	95	31	20	41	3
ADMINISTRASJONS- OG FORVALTNINGS- ARBEID, BEDRIFTS- OG ORGANISASJONS- LEDELSE I ALT .....	23	20	1	-	17	2	3	-	2	1	-
OFFENTLIG ADMINISTRASJONS- OG FORVALTNINGSARBEID .....	13	10	-	-	9	1	3	-	2	1	-
BEDRIFTS- OG ORGANISASJONSLEDELSE	10	10	1	-	8	1	-	-	-	-	-
KONTORARBEID .....	45	10	1	-	9	-	35	9	3	22	1
HANDELSARBEID .....	78	34	8	-	24	2	44	14	3	22	5
JORDBRUKS-, SKOGBRUKS- OG FISKEARBEID .....	209	165	23	12	107	23	44	10	9	16	9
GRUVE- OG SPRENGNINGSARBEID M.M. ..	14	14	2	2	10	-	-	-	-	-	-
TRANSPORT OG KOMMUNIKASJONSARBEID .	150	125	8	5	96	16	25	4	5	14	2
INDUSTRI-, BYGGE- OG ANLEGG- ARBEID I ALT .....	223	201	22	24	147	8	22	18	3	1	-
JERN- OG METALLVAREARBEID .....	25	25	3	2	20	-	-	-	-	-	-
ELEKTROARBEID .....	33	33	4	3	25	1	-	-	-	-	-
TREARBEID .....	38	38	3	7	27	1	-	-	-	-	-
NÆRINGSMIDDELARBEID .....	22	6	1	-	4	1	16	15	1	-	-
MASKIN- OG MOTORDRIFT .....	28	28	2	2	23	1	-	-	-	-	-
LASTE-, LOSSE- OG LAGERARBEID ...	9	9	1	3	4	1	-	-	-	-	-
INDUSTRI-, BYGGE- OG ANLEGG SARBEID ELLERS .....	68	62	8	7	44	3	6	3	2	1	-
SERVICEARBEID .....	128	29	2	2	21	4	99	38	22	27	12
MILITÆRT ARBEID, UOPPGITT ELLER IKKE IDENTIFISERBART YRKE .....	139	91	12	7	42	30	48	13	8	22	5

TABELL 8. YRKESAKTIVE 16 ÅR OG OVER I ARBEID I UKA 25/10 - 31/10 1980, ETTER KJØNN, ARBEIDSTID I UKA OG NÆRING/YRKESFELT

I ALT	MENN						KVINNER				
	I ALT	1-19 TIMER	20-29 TIMER	30 TIMER OG OVER	UOPP- GITT	I ALT	1-19 TIMER	20-29 TIMER	30 TIMER OG OVER	UOPP- GITT	
I ALT .....	877	573	28	27	477	41	304	99	45	143	17
<b>NÆRING</b>											
JORDBUK .....	103	55	6	4	41	4	48	16	6	23	3
SKOGBRUK .....	-	-	-	-	-	-	-	-	-	-	-
FISKE OG FANGST .....	50	50	7	4	39	-	-	-	-	-	-
BERGVERKSDRIFT .....	15	14	-	-	13	1	1	:	:	:	:
INDUSTRI I ALT .....	62	47	1	-	40	6	15	12	-	2	1
PRODUKSJON AV NÆRINGS- MIDLER, DRIKKEVARER OG TOBAKKSVARER .....	27	12	-	-	9	3	15	12	-	2	1
PRODUKSJON AV TEKSTIL- VARER, BEKLEDNINGS- VARER, LÆR OG LÆR- VARER .....	-	-	-	-	-	-	-	-	-	-	-
PRODUKSJON AV TREVARER .....	2	2	:	:	:	:	-	-	-	-	-
TREFOREDNING, GRAFISK PRODUKSJON OG FØR- LAGSVIRKSOMHET .....	-	-	-	-	-	-	-	-	-	-	-
PRODUKSJON AV KJEMISKE PRODUKTER, MINERALOLJE-, KULL-, GUMMI- OG PLASTPRODUKTER .....	11	11	-	-	10	1	-	-	-	-	-
PRODUKSJON AV MINERAL- SKER .....	-	-	-	-	-	-	-	-	-	-	-
PRODUKSJON AV METALLER OG ANLEGGSVIRKSOMHET .....	3	3	:	:	:	:	-	-	-	-	-
PRODUKSJON AV VERKSTED- PRODUKTER .....	19	19	1	-	16	2	-	-	-	-	-
INDUSTRIPRODUKSJON ELLERS .....	-	-	-	-	-	-	-	-	-	-	-
KRAFT- OG VANNFORSYNING BYGGE- OG ANLEGGSVIRKSOMHET .....	31	26	1	1	24	-	5	2	1	2	-
VAREHANDEL .....	74	38	1	-	33	4	36	10	6	19	1
HOTELL- OG RESTAURANT- DRIFT .....	6	2	:	:	:	:	4	1	-	3	-
LANDTRANSPORT .....	19	17	1	-	14	2	2	:	:	:	:
SJØTRANSPORT .....	67	66	1	3	55	7	1	:	:	:	:
TRANSPORT ELLERS, LAGRING, POST OG TELE- KOMMUNIKASJONER .....	34	13	-	3	10	-	21	5	2	14	-
BANK- OG FINANSIERINGS- VIRKSOMHET .....	6	2	:	:	:	:	4	1	-	3	-
FORSIKRINGSVIRKSOMHET, EIENDOMS-DRIFT OG FORRETNINGSMESSIG TJENESTEYTING .....	3	3	-	-	3	-	-	-	-	-	-
OFFENTLIG ADMINISTRAS- JON, FØR SVAR, POLITI OG RETTSVESEN .....	101	77	2	2	65	8	24	5	6	12	1
RENOVASJON OG REINGØR- ING .....	1	-	-	-	-	-	1	:	:	:	:
UNDERVISNING OG FØR- SKNINGSVIRKSOMHET .....	68	24	1	5	18	-	44	13	12	15	4
HELSE- OG ANDRE SOSIAL- TJENESTER .....	82	12	2	1	9	-	70	20	9	40	1
KULTURELL TJENESTEY- TING, UNDERHOLDNING OG SPORT .....	2	1	:	:	:	:	1	:	:	:	:
PERSONLIG TJENESTEY- TING .....	18	3	-	-	3	-	15	9	-	3	3
UOPPGITT NÆRING .....	17	9	2	-	6	1	8	1	1	4	2
<b>YRKESFELT</b>											
TEKNISK, VITENSKAPELIG, HUMANISTISK OG KUNSTNERISK ARBEID .....	128	53	3	7	41	2	75	17	18	38	2
ADMINISTRASJONS- OG FORVALTNINGSARBEID, BEDRIFTS- OG ORGANISAS- JONSLEDELSE I ALT .....	21	19	-	-	19	-	2	:	:	:	:
OFFENTLIG ADMINISTRAS- JONS- OG FORVALTNINGS- ARBEID .....	12	10	-	-	10	-	2	:	:	:	:
BEDRIFTS- OG ORGANISAS- JONSLEDELSE .....	9	9	-	-	9	-	-	-	-	-	-
KONTORARBEID .....	34	8	-	1	7	-	26	3	4	18	1
HANDELSARBEID .....	58	28	1	1	25	1	30	7	5	18	-
JORDBRUKS-, SKOGBRUKS- OG FISKEARBEID .....	137	109	12	8	85	4	28	9	6	12	1
GRUVE- OG SPRENGNINGS- ARBEID M.M. .....	11	11	-	-	10	1	-	-	-	-	-
TRANSPORT OG KOMMUNIKAS- JONSARBEID .....	120	98	4	6	80	8	22	5	2	15	-
INDUSTRI-, BYGGE- OG ANLEGGSSARBEID I ALT .....	185	168	3	2	152	11	17	14	1	1	1
JERN- OG METALLVARE- ARBEID .....	19	19	-	-	18	1	-	-	-	-	-
ELEKTROARBEID .....	28	28	1	-	27	-	-	-	-	-	-
TREARBEID .....	33	33	-	1	27	5	-	-	-	-	-
NÆRINGSMIDDELARBEID .....	20	6	-	-	4	2	14	12	-	1	1
MASKIN- OG MOTOR- DRIFT .....	27	27	-	-	26	1	-	-	-	-	-
LASTE-, LØSSE- OG LAGERARBEID .....	5	5	-	-	5	-	-	-	-	-	-
INDUSTRI-, BYGGE- OG ANLEGGSSARBEID ELLERS .....	53	50	2	1	45	2	3	2	1	-	-
SERVICEARBEID .....	92	22	1	1	18	2	70	36	5	21	8
MILITÆRT ARBEID, UOPPGITT ELLER IKKE IDENTIFISERBART YRKE .....	91	57	4	1	40	12	34	:	:	19	:



TABELL 9. YRKESAKTIVE 16 ÅR OG OVER NED FAST OPPMØTEPLASS PÅ ARBEID I UKA 25/10 - 31/10 1980, ETTER TALLET PÅ ARBEIDSREISER, REISETID OG YRKESFELT/OPPMØTEPLASS

	I ALT	REISTE IKKE	REISTE 1 GANG			REISTE 2-3 GANGER			REISTE 4 GANGER ELLER FLERE			UOPP-GITT TALL PÅ REISER
			REISE-TID UNDER 45 MIN	REISE-TID 45 MIN OG OVER	UOPP-GITT	REISE-TID UNDER 45 MIN	REISE-TID 45 MIN OG OVER	UOPP-GITT	REISE-TID UNDER 45 MIN	REISE-TID 45 MIN OG OVER	UOPP-GITT	
I ALT .....	753	43	33	39	5	52	12	-	386	40	13	130
<b>YRKESFELT</b>												
TEKN., VITENSK., HUMANIS-TISK OG KUNSTN. ARBEID ...	121	9	3	2	2	13	2	-	78	4	1	7
OFF. ADM. OG FORVALTN.-ARBEID .....	11	-	-	-	-	2	-	-	9	-	-	-
BEDRIFTS- OG ORG.LEDELSE ..	7	-	1	-	-	-	1	-	3	-	-	2
KONTORARBEID .....	34	2	1	-	-	4	-	-	22	2	-	3
HANDELSARBEID .....	56	1	3	1	1	2	1	-	39	-	-	8
JORDBRUKS-, SKOGBRUKS- OG FISKEARBEID .....	121	5	2	2	1	3	2	-	52	8	8	38
GRUVE OG SPRENGNINGS-ARBEID M.M. ....	10	-	-	1	-	-	-	-	8	-	-	1
TRANSPORT OG KOMMUNIKASJONSARBEID .....	88	11	6	4	-	4	1	-	39	2	-	21
INDUSTRI-, BYGGE- OG ANLEGG SARBEID I ALT .....	163	8	8	24	1	9	3	-	75	15	-	20
JERN- OG METALLV.ARBEID ..	17	-	-	1	-	1	2	-	11	1	-	1
ELEKTROARBEID .....	27	2	1	7	-	-	-	-	15	2	-	-
TREARBEID .....	24	-	-	4	-	-	-	-	11	3	-	6
NÆRINGSMIDDELARBEID ...	18	2	3	-	-	5	1	-	5	-	-	2
MASKIN- OG MOTORDRIFT ..	23	-	-	3	-	1	-	-	14	2	-	3
LASTE-, LOSSE- OG LAGERARBEID .....	5	1	-	1	1	-	-	-	2	-	-	-
INDUSTRI-, BYGGE- OG ANLEGG SARBEID ELLERS ...	49	3	4	8	-	2	-	-	17	7	-	8
SERVICEARBEID .....	84	4	7	2	-	10	2	-	41	2	1	15
MILITÆRT ARBEID, UOPPGITT YRKE .....	58	3	2	3	-	5	-	-	20	7	3	15
<b>OPPMØTEPLASS OG KJØNN</b>												
INNEN BOSTEDSFYLKET .....	688	32	32	35	4	51	11	-	374	39	12	98
MENN .....	421	26	16	31	1	14	7	-	237	29	6	54
KVINNER .....	267	6	16	4	3	37	4	-	137	10	6	44
I BOSTEDSKOMMUNEN .....	550	6	27	3	2	47	6	-	341	21	11	86
MENN .....	306	5	11	2	-	11	4	-	212	12	6	43
KVINNER .....	244	1	16	1	2	36	2	-	129	9	5	43
1804 BODØ .....	93	19	4	22	2	2	5	-	25	6	1	7
MENN .....	74	15	4	19	1	2	3	-	19	5	-	6
KVINNER .....	19	4	-	3	1	-	2	-	6	1	1	1
1837 MELØY .....	35	2	1	6	-	2	-	-	8	12	-	4
MENN .....	32	2	1	6	-	1	-	-	6	12	-	4
KVINNER .....	3	-	-	-	-	1	-	-	2	-	-	-
1865 VÅGAN .....	2	1	-	1	-	-	-	-	-	-	-	-
MENN .....	2	1	-	1	-	-	-	-	-	-	-	-
KVINNER .....	-	-	-	-	-	-	-	-	-	-	-	-
1805 NARVIK .....	1	1	-	-	-	-	-	-	-	-	-	-
MENN .....	1	1	-	-	-	-	-	-	-	-	-	-
KVINNER .....	-	-	-	-	-	-	-	-	-	-	-	-
1818 HERØY .....	1	1	-	-	-	-	-	-	-	-	-	-
MENN .....	1	1	-	-	-	-	-	-	-	-	-	-
KVINNER .....	-	-	-	-	-	-	-	-	-	-	-	-
1824 VEFSN .....	1	-	-	-	-	-	-	-	-	-	-	1
MENN .....	1	-	-	-	-	-	-	-	-	-	-	1
KVINNER .....	-	-	-	-	-	-	-	-	-	-	-	-
ANDRE KOMMUNER I FYLKET ..	5	2	-	3	-	-	-	-	-	-	-	-
MENN .....	4	1	-	3	-	-	-	-	-	-	-	-
KVINNER .....	1	1	-	-	-	-	-	-	-	-	-	-
UTENFOR FYLKET .....	17	7	-	2	1	-	-	-	-	-	-	7
MENN .....	16	6	-	2	1	-	-	-	-	-	-	7
KVINNER .....	1	1	-	-	-	-	-	-	-	-	-	-
0301 OSLO .....	5	2	-	-	-	-	-	-	-	-	-	3
MENN .....	5	2	-	-	-	-	-	-	-	-	-	3
KVINNER .....	-	-	-	-	-	-	-	-	-	-	-	-
2101 JAN MAYEN .....	2	2	-	-	-	-	-	-	-	-	-	-
MENN .....	2	2	-	-	-	-	-	-	-	-	-	-
KVINNER .....	-	-	-	-	-	-	-	-	-	-	-	-
0220 ASKER .....	1	1	-	-	-	-	-	-	-	-	-	-
MENN .....	1	1	-	-	-	-	-	-	-	-	-	-
KVINNER .....	-	-	-	-	-	-	-	-	-	-	-	-
0237 EIDSVOLL .....	1	1	-	-	-	-	-	-	-	-	-	-
MENN .....	1	1	-	-	-	-	-	-	-	-	-	-
KVINNER .....	-	-	-	-	-	-	-	-	-	-	-	-
ANDRE STEDER UTENFOR FYLKET .....	8	1	-	2	1	-	-	-	-	-	-	4
MENN .....	7	-	-	2	1	-	-	-	-	-	-	4
KVINNER .....	1	1	-	-	-	-	-	-	-	-	-	-
UOPPGITT OPPMØTEPLASS .....	48	4	1	2	-	1	1	-	12	1	1	25

TABELL 10. YRKESAKTIVE 16 ÅR OG OVER MED FAST ARBEIDSREISE I UKA 25/10 - 31/10 1980, ETTER REISEMÅTE, OPPMØTEPLASS, TALLET PÅ ARBEIDSSREISER OG REISETID

	I ALT	ETT TRANSPORTMIDDEL						TO ELLER FLERE TRANSPORTMIDLER			UOPP- GITT TRANS- PORT- MIDDEL
		BIL	BUSS	TOG, TRIKK, T-BANE	SYKKEL, OVER 10 MIN GANGE	BÅT	ANNET	BIL OG BUSS/TOG/ TRIKK/ T-BANE/ BÅT	BUSS OG TOG/ TRIKK/ T-BANE/ BÅT	ANDRE KOMBINA- SJONER	
I ALT .....	580	185	29	-	18	165	68	17	10	29	59
OPPMØTEPLASS, TALLET PÅ ARBEIDSSREISER OG REISETID											
OPPMØTEPLASS I BOSTEDS-											
KOMMUNEN .....	458	133	12	-	8	156	63	7	3	23	53
REISTE 1 GANG .....	32	7	2	-	-	15	3	-	1	-	4
0-45 MIN .....	27	7	1	-	-	15	3	-	-	-	1
45 MIN OG OVER .....	3	-	1	-	-	-	-	-	1	-	1
UOPPGITT REISETID ...	2	-	-	-	-	-	-	-	-	-	2
REISTE 2-3 GANGER .....	53	15	3	-	1	22	8	-	-	2	2
0-14 MIN .....	36	10	1	-	-	16	7	-	-	-	2
15-29 " .....	8	4	1	-	-	3	-	-	-	-	-
30-44 " .....	3	-	-	-	-	2	-	-	-	1	-
45 MIN OG OVER .....	6	1	1	-	1	1	1	-	-	1	-
UOPPGITT REISETID ...	-	-	-	-	-	-	-	-	-	-	-
REISTE 4 GANGER ELLER FLERE .....	373	111	7	-	7	119	52	7	2	21	47
0-14 MIN .....	253	66	1	-	-	85	49	2	-	13	37
15-29 " .....	65	23	5	-	-	29	2	-	-	6	-
30-44 " .....	23	18	1	-	-	1	-	2	-	1	-
45 MIN OG OVER .....	21	4	-	-	7	3	1	3	2	1	-
UOPPGITT REISETID ...	11	-	-	-	-	1	-	-	-	-	10
OPPMØTEPLASS UTENFOR BOSTEDSKOMMUNEN .....											
REISTE 1 GANG .....	103	45	16	-	9	4	2	9	7	6	5
0-45 MIN .....	42	9	3	-	8	-	1	6	6	5	4
45 MIN OG OVER .....	5	2	-	-	2	-	1	-	-	-	-
UOPPGITT REISETID ...	34	7	3	-	6	-	-	6	3	5	1
REISTE 2-3 GANGER .....	3	-	-	-	-	-	-	-	-	-	3
0-14 MIN .....	9	4	1	-	-	1	-	1	-	1	1
15-29 " .....	1	-	-	-	-	1	-	-	-	-	-
30-44 " .....	2	2	-	-	-	-	-	-	-	-	-
45 MIN OG OVER .....	1	-	-	-	-	-	-	-	-	-	1
UOPPGITT REISETID ...	5	2	1	-	-	-	-	1	-	1	-
REISTE 4 GANGER ELLER FLERE .....	52	32	12	-	1	3	1	2	1	-	-
0-14 MIN .....	15	10	-	-	1	3	1	-	-	-	-
15-29 " .....	12	11	1	-	-	-	-	-	-	-	-
30-44 " .....	6	4	2	-	-	-	-	-	-	-	-
45 MIN OG OVER .....	18	6	9	-	-	-	-	2	1	-	-
UOPPGITT REISETID ...	1	1	-	-	-	-	-	-	-	-	-
UOPPGITT OPPMØTEPLASS ...	19	7	1	-	1	5	3	1	-	-	1
KJØNN OG ALDER											
MENN .....	361	138	19	-	17	72	36	12	8	25	34
16-19 ÅR .....	29	10	1	-	1	7	2	1	1	2	4
20-24 " .....	39	17	4	-	1	5	5	1	1	3	2
25-29 " .....	40	19	1	-	1	5	6	-	-	5	3
30-39 " .....	95	35	2	-	6	17	11	6	2	5	11
40-49 " .....	49	17	1	-	2	10	4	2	-	7	6
50-59 " .....	62	25	3	-	5	18	2	2	4	1	2
60-66 " .....	40	14	7	-	1	10	2	-	-	2	4
67-69 " .....	4	1	-	-	-	-	1	-	-	-	2
70 ÅR OG OVER .....	3	-	-	-	-	-	3	-	-	-	-
KVINNER .....	219	47	10	-	1	93	32	5	2	4	25
16-19 ÅR .....	16	1	1	-	1	6	2	1	2	-	2
20-24 " .....	20	4	-	-	-	8	6	-	-	1	1
25-29 " .....	21	7	1	-	-	3	6	1	-	1	2
30-39 " .....	55	20	4	-	-	16	6	2	-	-	7
40-49 " .....	38	3	1	-	-	23	3	-	-	-	8
50-59 " .....	39	10	2	-	-	17	6	-	-	1	3
60-66 " .....	29	2	1	-	-	20	2	1	-	1	2
67-69 " .....	-	-	-	-	-	-	-	-	-	-	-
70 ÅR OG OVER .....	1	-	-	-	-	-	1	-	-	-	-

TABELL 11. BOLIGER ETTER HUSTYPE OG TALLET PÅ ROM. BOSATTE ETTER TALLET PÅ ROM I BOLIGEN. 1/11 1980

TALLET PÅ ROM UTENOM KJØKKEN	BOLIGER						BOSATTE	
	I ALT	I VÅNINGSHUS I TILKN. TIL GÅRDSORIFT OG I FRITTL. ENEBOLIGER	I ANDRE ENE- OG TOMANNS- BOLIGER OG SMÅHUS	I BLOKK, LEIE- GÅRD E.L.	I ANDRE BYGG	I UOPP- GITT HUS- TYPE	I ALT	PR. ROM
ALLE .....	1116	855	83	5	12	161	2836	0,6
I ROM .....	44	33	4	2	1	4	80	1,8
MED KJØKKEN								
6 KVM OG OVER .....	19	16	1	1	-	1	37	1,9
MED KJØKKEN								
UNDER 6 KVM .....	15	10	3	-	-	2	24	1,6
UTEN KJØKKEN .....	4	2	-	1	1	-	11	2,8
UOPPGITT .....	6	5	-	-	-	1	8	1,3
2 ROM .....	80	52	20	1	1	6	135	0,8
MED KJØKKEN								
6 KVM OG OVER .....	45	33	6	1	-	5	77	0,9
MED KJØKKEN								
UNDER 6 KVM .....	25	13	11	-	-	1	36	0,7
UTEN KJØKKEN .....	2	1	-	-	1	-	3	0,8
UOPPGITT .....	8	5	3	-	-	-	19	1,2
3 ROM .....	160	129	12	2	3	14	333	0,7
4 " .....	306	258	21	-	4	23	844	0,7
5 " .....	207	184	12	-	-	11	641	0,6
6 " .....	87	74	7	-	2	4	293	0,6
7 " .....	44	38	1	-	-	5	138	0,4
8 ROM OG OVER .....	21	20	1	-	-	-	68	0,4
UOPPGITT .....	167	67	5	-	1	94	304	-

TABELL 12. BOLIGER ETTER HUSETS BYGGGEÅR OG HUSTYPE/EIE-/LEIEFORM. BOSATTE OG ROM, ETTER HUSETS BYGGGEÅR. 1/11 1980

	ALLE	HUSETS BYGGGEÅR								UOPP- GITT
		1900 OG FØR	1901- 1920	1921- 1940	1941- 1945	1946- 1950	1951- 1960	1961- 1970	1971- 1980	
BOLIGER I ALT .....	1116	136	108	130	40	117	160	150	169	106
HUSTYPE										
I VÅNINGSHUS .....	288	72	46	44	12	33	36	27	15	3
I FRITTLIGGENDE ENEBOLIG ..	567	38	45	61	20	64	96	98	134	11
I REKKEHUS, TERR.HUS E.L. .	35	2	1	4	-	2	9	9	8	-
I HORIZONTALT DELT										
TOMANNSBOLIG .....	18	1	2	3	-	1	5	2	3	1
I ANNET BYGG UNDER 3 ETG. .	30	5	3	4	1	5	5	3	3	1
I BLOKK, LEIEGÅRD E.L. ....	5	-	1	2	-	1	-	1	-	-
I FORRETNINGSBYGG .....	11	-	2	1	-	3	3	1	1	-
I BYGG FOR FELLES-										
HUSHOLDNING .....	1	-	-	-	-	-	-	1	-	-
I UOPPGITT HUSTYPE .....	161	18	8	11	7	8	6	8	5	90
EIE-/LEIEFORHOLD TIL										
BOLIGEN										
EIES I ALT .....	741	92	83	98	26	88	119	105	112	18
PRIVAT .....	716	89	79	98	25	86	116	100	105	18
GJENNOM BORETTSLAG E.L. .	25	3	4	-	1	2	3	5	7	-
LEIES I ALT .....	177	17	14	16	6	16	24	37	46	1
VED VANLIG LEIEKONTRAKT .	46	3	3	3	1	4	5	7	20	-
SOM TJENESTEBOLIG .....	39	1	2	2	-	1	5	20	7	1
FOR ET AVGRENSET TIDSRUM.	7	1	-	1	1	1	2	1	-	-
PÅ ANDRE VILKÅR .....	85	12	9	10	4	10	12	9	19	-
UOPPGITT .....	198	27	11	16	8	13	17	8	11	87
BOSATTE I ALT .....	2836	292	214	274	78	284	424	516	592	162
BOSATTE PR. BOLIG .....	2,5	2,1	2,0	2,1	2,0	2,4	2,7	3,4	3,5	1,5
RUM I ALT .....	3956	538	405	447	141	424	606	614	662	118
ROM PR. BOLIG .....	4,2	4,4	4,2	4,0	3,9	4,1	4,2	4,3	4,1	3,9
BOSATTE PR. ROM .....	0,6	0,5	0,5	0,5	0,5	0,6	0,6	0,8	0,8	0,4

TABELL 13. BOLIGER ETTER VIKTIGSTE KILDE TIL OPPVARMING OG BYGGEÅR/INSTALLASJON AV PIPE. BOSATTE ETTER BOLIGENS VIKTIGSTE KILDE TIL OPPVARMING. 1/11 1980

	EN KILDE VIKTIGST						TO ELLER FLERE LIKEVERDIGE KILDER					UOPP- GITT OPP- VARM- INGS- KILDE
	ALLE	SEN- TRAL- VARME	ELEK- TRISKE OVNER E.L.	OVNER FOR FLY- TENDE BRENSSEL	OVNER FOR FAST BRENSSEL	ALLE	EL. OVNER FOR FAST BRENSSEL	EL. OVNER FOR FLY- TENDE BRENSSEL	OVNER FOR FAST OG FLY- TENDE BRENSSEL	EL. OVNER FOR FAST OG FLY- TENDE BRENSSEL		
BOLIGER I ALT .....	1116	610	5	232	135	238	374	187	74	42	71	132
BYGGEÅR												
1900 OG FØR .....	136	78	-	24	10	44	50	33	9	1	7	8
1901 - 1920 .....	108	65	-	22	12	31	37	18	4	5	10	6
1921 - 1940 .....	130	69	-	24	15	30	50	32	7	5	6	11
1941 - 1945 .....	40	22	1	9	2	10	17	8	3	2	4	1
1946 - 1950 .....	117	67	-	20	17	30	47	25	9	5	8	3
1951 - 1960 .....	160	87	-	28	18	41	61	29	11	5	16	12
1961 - 1970 .....	150	101	1	38	31	31	43	18	13	5	7	6
1971 - 1980 .....	169	103	3	59	26	15	59	21	17	10	11	7
UOPPGITT .....	106	18	-	8	4	6	10	3	1	4	2	78
PIPE												
MED PIPE .....	1021	588	5	210	135	238	374	187	74	42	71	59
UTEN PIPE .....	20	19	-	19	-	-	-	-	-	-	-	1
UOPPGITT .....	75	3	-	3	-	-	-	-	-	-	-	72
BOSATTE I ALT .....	2836	1617	18	655	387	557	986	451	210	125	200	233
BOSATTE PR. BOLIG .	2,5	2,7	3,6	2,8	2,9	2,3	2,6	2,4	2,8	3,0	2,8	1,8
ROM I ALT .....	3956	2198	25	790	526	858	1539	735	307	177	320	219
ROM PR. BOLIG .....	4,2	4,0	5,0	3,8	4,3	4,0	4,3	4,2	4,3	4,4	4,5	4,9
BOSATTE PR. ROM ...	0,6	0,7	0,7	0,8	0,7	0,6	0,6	0,6	0,7	0,7	0,6	0,5

TABELL 14. BOLIGER ETTER SANITÆRUTSTYR OG TALLET PÅ ROM. BOSATTE ETTER BOLIGENS SANITÆRUTSTYR. 1/11 1980

TALLET PÅ ROM UTENOM KJØKKEN	ALLE	MED BAD					UTEN BAD					UOPP- GITT OM BAD
		ALLE	WC I BOLI- GEN	WC UTENFOR BOLI- GEN	ANNET AV- TREDE	UOPP- GITT AV- TREDE	ALLE	WC I BOLI- GEN	WC UTENFOR BOLI- GEN	ANNET AV- TREDE	UOPP- GITT AV- TREDE	
BOLIGER I ALT .....	1116	850	773	6	35	36	172	31	12	116	13	94
1 ROM .....	44	32	30	-	1	1	11	2	4	5	-	1
MED KJØKKEN												
6 KVM OG OVER .....	19	14	13	-	1	-	5	1	1	3	-	-
MED KJØKKEN												
UNDER 6 KVM .....	15	13	13	-	-	-	2	1	-	1	-	-
UTEN KJØKKEN .....	4	-	-	-	-	-	4	-	3	1	-	-
UOPPGITT .....	6	5	4	-	-	1	-	-	-	-	-	1
2 ROM .....	80	52	48	1	2	1	26	4	2	19	1	2
MED KJØKKEN												
6 KVM OG OVER .....	45	28	25	1	2	-	15	3	1	10	1	2
MED KJØKKEN												
UNDER 6 KVM .....	25	19	19	-	-	-	6	1	1	4	-	-
UTEN KJØKKEN .....	2	-	-	-	-	-	2	-	-	2	-	-
UOPPGITT .....	8	5	4	-	-	1	3	-	-	3	-	-
3 ROM .....	160	112	104	1	4	3	44	8	2	31	3	4
4 " .....	306	271	248	2	12	9	27	8	2	16	1	8
5 " .....	207	187	174	1	8	4	19	3	-	15	1	1
6 " .....	87	75	71	-	3	1	12	-	1	10	1	-
7 " .....	44	36	33	-	2	1	6	1	-	5	-	2
8 ROM OG OVER .....	21	16	14	-	-	2	4	2	-	1	1	1
UOPPGITT .....	167	69	51	1	3	14	23	3	1	14	5	75
BOSATTE I ALT .....	2836	2385	2203	14	88	80	305	51	26	207	21	146
BOSATTE PR. BOLIG .....	2,5	2,8	2,8	2,3	2,5	2,2	1,8	1,6	2,2	1,8	1,6	1,6
BOSATTE PR. ROM .....	0,6	0,7	0,7	0,7	0,6	0,5	0,5	0,4	0,9	0,5	0,4	0,5
ROM PR. BOLIG .....	4,2	4,3	4,3	3,6	4,3	4,5	3,7	3,8	2,5	3,7	4,4	4,1

TABELL 15. BOLIGER, ROM OG BOSATTE, ETTER HUSTYPE. 1/11 1980

	ALLE	VÅ-	FRITT-	REKKEHUS,	HORI-	ANNET	BLOKK,	FOR-	BYGG	
		NINGS-	LIGG-	TERRASSEHUS,	SON-	BOLIGBYGG	LEIEGÅRD	RET-	FØR-	UOPP-
		HUS I	ENDE	HUS I KJEDE,	TALT	MED FÆRRE	ELLER ANNET	NINGS-	FEL-	GITT
		TILKN.	BOLIG	VERTIKALT	DEL	ENN 3	BOLIGBYGG	BYGG	HUS-	HUS-
		TIL	DRIFT	DEL	TO-	ETASJER	MED 3	MV.	HOLD-	TYPE
		GÅRDS-		TOMANNS-	MANN-		ETASJER		NING	
		DRIFT		BOLIG	BOLIG		EL. FLERE			
BOLIGER I ALT ....	1116	288	567	35	18	30	5	11	1	161
BOSATTE I ALT ....	2836	746	1569	77	38	77	:	40	:	276
BOSATTE PR. BOLIG	2,5	2,6	2,8	2,2	2,1	2,6	:	3,6	:	1,7
ROM I ALT .....	3956	1143	2217	108	57	117	10	39	1	264
ROM PR. BOLIG ....	4,2	4,4	4,2	3,4	3,4	4,0	2,0	3,9	1,0	3,9
BOSATTE PR. ROM ..	0,6	0,6	0,7	0,7	0,6	0,6	:	0,9	:	0,5

TABELL 16. BOLIGER ETTER EIE-/LEIEFORM OG AREAL. BOSATTE ETTER EIE-/LEIEFORHOLD TIL BOLIGEN. 1/11 1980

AREAL	ALLE	BOLIGEN EIES			BOLIGEN LEIES				UOPPGITT EIE-/ LEIE- FORM	
		ALLE PRIVAT	GJENNGM BORETTIS- LAG E.L.	ALLE	VED VANLIG LEIE- KONTRAKT	SOM TJENESTE- BOLIG	FOR ET AVGRENSET TIDSRUM	PÅ ANDRE VILKÅR		
BOLIGER I ALT ....	1116	741	716	25	177	46	39	7	85	198
UNDER 30 KVM ...	37	12	12	-	16	5	3	-	8	9
30-39 KVM ....	37	20	20	-	10	4	1	1	4	7
40-49 " ....	110	84	83	1	16	6	2	1	7	10
50-59 " ....	132	91	88	3	23	8	4	1	10	18
60-79 " ....	184	139	130	9	35	12	6	2	15	10
80-99 " ....	307	240	233	7	53	10	12	2	29	14
100-129 " ....	106	84	83	1	17	-	8	-	9	5
130 KVM OG OVER.	40	30	29	1	4	-	1	-	3	6
UOPPGITT AREAL .	163	41	38	3	3	1	2	-	-	119
BOSATTE I ALT ....	2836	2019	1947	72	465	96	116	19	234	352
BOSATTE PR. BOLIG.	2,5	2,7	2,7	2,9	2,6	2,1	3,0	2,7	2,8	1,8
ROM I ALT .....	3956	3011	2915	96	615	117	141	23	334	330
ROM PR. BOLIG ....	4,2	4,4	4,4	4,2	3,5	2,5	3,7	3,3	3,9	4,1
BOSATTE PR. ROM ..	0,6	0,6	0,6	0,7	0,8	0,8	0,8	0,8	0,7	0,5

TABELL 17. BOLIGER, BOSATTE OG ROM, ETTER BOSATTE PR. ROM I BOLIGEN. 1/11 1980

	ALLE	BOSATTE PR. ROM UTENOM KJØKKEN									
		UNDER 0,25	0,25- 0,49	0,50- 0,74	0,75- 0,99	1,00- 1,24	1,25- 1,49	1,50- 1,74	1,75- 1,99	2,00 OG OVER	UOPP- GITT
BOLIGER I ALT .....	1116	74	205	299	100	168	55	21	1	26	167
BOSATTE I ALT .....	2836	76	309	687	384	593	277	103	7	96	304
BOSATTE PR. BOLIG .....	2,5	1,0	1,5	2,3	3,8	3,5	5,0	4,9	7,0	3,7	1,8
ROM I ALT .....	3956	441	915	1212	484	579	217	67	4	37	-
ROM PR. BOLIG .....	4,2	6,0	4,5	4,1	4,8	3,4	3,9	3,2	4,0	1,4	-



TABELL 20. FAMILIER OG PERSONER I PRIVATHUSHOLDNINGER, ETTER FAMILIETYPE OG EIE-/LEIEFORHOLD TIL BOLIGEN/  
TALLET PÅ ROM I BOLIGEN. 1/11 1980

	I ALT		FAMI- LIER MED EN PER- SON	FAMILIER MED TO ELLER FLERE PERSONER							
	FAMI- LIER	PER- SONER		I ALT		EKTE- PAR UTEN UGIFTE BARN	EKTEPAR MED UGIFTE BARN		MOR ELLER FAR MED UGIFTE BARN		FAM. MED UOPP- GITT FAM- TYPE
				FAMI- LIER	PER- SONER		FAMI- LIER	PER- SONER	FAMI- LIER	PER- SONER	
I ALT .....	1258	2836	523	735	2313	263	384	1582	81	187	7
EIE-/LEIEFORHOLD TIL BOLIGEN											
EIES I ALT .....	847	2019	319	528	1700	187	292	1212	43	98	6
PRIVAT .....	819	1947	308	511	1639	184	279	1159	42	96	6
GJENNOM BORETTSLAG E.L. ..	28	72	11	17	61	3	13	53	1	2	-
LEIES I ALT .....	196	465	76	120	389	31	70	283	18	42	1
VED VANLIG LEIEKONTRAKT ..	51	96	28	23	68	5	12	44	5	12	1
SOM TJENESTEBOLIG .....	42	116	13	29	103	3	23	91	3	6	-
FOR ET AVGRENSET TIDSRUM .	8	19	3	5	16	-	4	14	1	2	-
PÅ ANDRE VILKÅR .....	95	234	32	63	202	23	31	134	9	22	-
UOPPGITT .....	215	352	128	87	224	45	22	87	20	47	-
TALLET PÅ ROM I BOLIGEN											
UTENOM KJØKKEN											
1 ROM .....	46	80	28	18	52	9	7	28	2	6	-
MED KJØKKEN											
6 KVM OG OVER .....	20	37	11	9	26	4	4	16	1	2	-
MED KJØKKEN											
UNDER 6 KVM .....	15	24	10	5	14	3	1	4	1	4	-
UTEN KJØKKEN .....	5	11	3	2	8	-	2	8	-	-	-
UOPPGITT .....	6	8	4	2	4	2	-	-	-	-	-
2 ROM .....	86	135	53	33	82	19	8	31	6	13	-
MED KJØKKEN											
6 KVM OG OVER .....	49	77	28	21	49	13	4	14	4	9	-
MED KJØKKEN											
UNDER 6 KVM .....	26	36	20	6	16	2	2	8	2	4	-
UTEN KJØKKEN .....	2	3	1	1	2	1	-	-	-	-	-
UOPPGITT .....	9	19	4	5	15	3	2	9	-	-	-
3 ROM .....	179	333	86	93	247	48	35	125	9	24	1
4 " .....	341	844	108	233	736	88	124	515	19	39	2
5 " .....	244	641	77	167	564	42	104	432	20	45	1
6 " .....	103	293	34	69	259	14	49	216	4	10	2
7 " .....	52	138	18	34	120	7	22	95	5	11	-
8 ROM OG OVER .....	26	68	11	15	57	2	12	48	1	5	-
UOPPGITT .....	181	304	108	73	196	34	23	92	15	34	1

TABELL 21. TALLET PÅ PRIVATHUSHOLDNINGER MED UTVALGTE KJENNETEGN FOR BOLIGSTANDARD, OG DISPONERING AV  
PERSONBIL. BOSATTE I SLIKE HUSHOLDNINGER, ETTER ALDER. 1/11 1980

	ALLE	WC I BOLIGEN	BAD I BOLIGEN	TELEFON I BOLIGEN	BRENSEL- OVN I BOLIGEN	BOLIG- EN BYGGET ETTER 1945	HUSHOLD- NINGEN EIER OVER I BOLIGEN	KJØKKEN 6 KVM OG OVER I BOLIGEN	BIL DIS- PONERES AV HUS- HOLDNINGEN
PRIVATHUSHOLDNINGER ...	1116	818	850	814	996	596	741	792	387
BOSATTE .....	2836	2276	2385	2184	2618	1816	2019	2181	1386
0-19 ÅR .....	746	661	695	557	694	615	546	621	506
20-39 " .....	612	515	537	427	558	455	393	484	422
40-59 " .....	550	451	477	451	517	364	447	438	284
60-69 " .....	435	337	357	367	409	228	336	322	125
70-79 " .....	359	248	252	290	330	116	228	243	35
80 ÅR OG OVER .....	134	64	67	92	110	38	69	73	14
BOSATTE PR. BOLIG .....	2,5	2,8	2,8	2,7	2,6	3,0	2,7	2,8	3,6
ROM PR. BOLIG .....	4,2	4,2	4,3	4,4	4,2	4,2	4,4	4,3	4,5
BOSATTE PR. ROM .....	0,6	0,7	0,7	0,6	0,6	0,7	0,6	0,6	0,8
HUSHOLDNINGER HVOR FOREKOMST AV KJENNETEGNET IKKE ER OPPGITT .....	-	124	94	92	78	106	198	232	153

TABELL 22. FOLKEMENGDEN ETTER ALDER, KJØNN OG TYPE BOLIGSTRØK/GRUNNKRETS. 1/11 1980

I ALT	ALDER. ÅR											
	0-6	7-15	16-19	20-24	25-29	30-49	50-59	60-66	67-69	70-79	80 OG OVER	
KOMMUNEN .....	2857	216	348	182	179	143	501	340	307	128	363	150
MENN .....	1428	125	177	96	107	78	261	164	143	61	160	56
KVINNER .....	1429	91	171	86	72	65	240	176	164	67	203	94
TYPE BOLIGSTRØK OG KJØNN												
TETTBYGDE STRØK .....	813	76	102	64	57	50	147	86	78	16	83	54
MENN .....	385	40	53	30	30	24	76	41	36	6	31	18
KVINNER .....	428	36	49	34	27	26	71	45	42	10	52	36
7671 INNDYR .....	549	54	78	48	33	37	106	50	46	9	53	35
MENN .....	256	25	41	22	16	18	55	21	22	5	18	13
KVINNER .....	293	29	37	26	17	19	51	29	24	4	35	22
7672 SØRARNØY .....	264	22	24	16	24	13	41	36	32	7	30	19
MENN .....	129	15	12	8	14	6	21	20	14	1	13	5
KVINNER .....	135	7	12	8	10	7	20	16	18	6	17	14
SPREDTBYGDE STRØK .....	2035	139	246	118	117	92	352	254	229	112	280	96
MENN .....	1038	85	124	66	74	54	183	123	107	55	129	38
KVINNER .....	997	54	122	52	43	38	169	131	122	57	151	58
UOPPGITT BOLIGSTRØK .....	9	1	-	-	5	1	2	-	-	-	-	-
GRUNNKRETS OG KJØNN												
01 NØRDRE GILDESKÅL .....	1353	120	172	96	79	70	260	136	122	48	170	80
MENN .....	672	66	92	52	46	38	138	59	61	21	70	29
KVINNER .....	681	54	80	44	33	32	122	77	61	27	100	51
0101 GRYTVIK/KVARSNES .....	8	-	2	1	-	-	1	-	2	-	1	1
MENN .....	2	-	1	-	-	-	-	-	-	-	1	-
KVINNER .....	6	-	2	-	-	-	1	-	2	-	-	1
0102 MØRSDALFJORDEN .....	118	14	18	10	6	8	31	10	6	5	7	3
MENN .....	60	8	10	6	4	3	16	3	4	3	2	1
KVINNER .....	58	6	8	4	2	5	15	7	2	2	5	2
0103 SUND .....	141	16	14	11	6	5	31	12	11	7	20	8
MENN .....	80	11	10	7	5	3	17	5	6	2	9	5
KVINNER .....	61	5	4	4	1	2	14	7	5	5	11	3
0104 INNDYR NØRDRE .....	328	30	44	24	15	23	65	21	31	6	39	30
MENN .....	148	15	23	10	7	12	35	8	13	2	11	12
KVINNER .....	180	15	21	14	8	11	30	13	18	4	28	18
0105 INNDYR SØNDRE .....	226	24	35	24	20	14	42	30	15	3	14	5
MENN .....	111	10	19	12	10	6	20	14	9	3	7	1
KVINNER .....	115	14	16	12	10	8	22	16	6	-	7	4
0106 SKAUGVOLL .....	62	1	10	4	4	3	11	10	4	2	12	1
MENN .....	31	1	3	4	4	2	6	3	3	-	5	-
KVINNER .....	31	-	7	-	-	1	5	7	1	2	7	1
0107 SØRFJORDEN .....	145	15	18	4	4	6	31	9	14	10	27	7
MENN .....	77	9	11	2	2	4	18	6	6	5	12	2
KVINNER .....	68	6	7	2	2	2	13	3	8	5	15	5
0108 FØRSTRANDA .....	60	2	6	5	3	2	6	12	11	-	10	3
MENN .....	33	1	5	2	1	2	2	8	5	-	6	1
KVINNER .....	27	1	1	3	2	-	4	4	6	-	4	2
0109 GRIMSTAD/MEVIK .....	114	8	11	8	14	4	18	14	8	5	12	12
MENN .....	52	4	3	6	8	3	11	4	4	2	3	4
KVINNER .....	62	4	8	2	6	1	7	10	4	3	9	8
0110 STORVIK/FINNES .....	124	10	14	5	5	5	19	15	16	7	19	9
MENN .....	63	7	8	2	3	3	9	7	10	2	10	2
KVINNER .....	61	3	6	3	2	2	10	8	6	5	9	7
0111 FUGLØYA .....	27	-	-	-	2	-	5	3	4	3	9	1
MENN .....	15	-	-	-	2	-	4	1	1	2	4	1
KVINNER .....	12	-	-	-	-	-	1	2	3	1	5	-
02 SØNDRE GILDESKÅL .....	1495	95	176	86	95	72	239	204	185	80	193	70
MENN .....	751	59	85	44	58	40	121	105	82	40	90	27
KVINNER .....	744	36	91	42	37	32	118	99	103	40	103	43
0201 FLEINVÆR .....	48	2	4	3	6	1	6	8	6	4	4	4
MENN .....	28	1	2	1	4	1	3	5	3	3	3	2
KVINNER .....	20	1	2	2	2	-	3	3	3	1	1	2
0202 SØRARNØY .....	287	26	30	17	25	16	46	39	32	7	30	19
MENN .....	141	18	14	8	15	8	23	22	14	1	13	5
KVINNER .....	146	8	16	9	10	8	23	17	18	6	17	14
0203 NØRD-ARNØA .....	91	5	16	7	4	2	15	14	17	3	7	1
MENN .....	46	3	10	3	2	1	6	6	10	2	3	-
KVINNER .....	45	2	6	4	2	1	9	8	7	1	4	1
0204 MARNES .....	145	4	16	7	9	9	22	18	22	11	22	5
MENN .....	65	1	6	3	3	5	11	9	9	5	12	1
KVINNER .....	80	3	10	4	6	4	11	9	13	6	10	4
0205 VÅG .....	127	9	24	3	4	10	23	9	12	12	12	9
MENN .....	68	6	12	2	3	5	14	5	5	7	6	3
KVINNER .....	59	3	12	1	1	5	9	4	7	5	6	6
0206 LEKÅNGER .....	164	5	19	13	15	2	20	22	18	13	32	5
MENN .....	87	4	11	6	12	2	9	10	7	6	18	2
KVINNER .....	77	1	8	7	3	-	11	12	11	7	14	3
0207 VIKAN .....	104	5	8	8	1	5	14	18	15	3	22	5
MENN .....	53	2	3	5	-	3	9	11	7	2	9	2
KVINNER .....	51	3	5	3	1	2	5	7	8	1	13	3
0208 NERLANDET .....	73	1	7	4	3	3	8	14	13	4	12	4
MENN .....	35	-	3	3	1	3	3	6	7	3	4	2
KVINNER .....	38	1	4	1	2	-	5	8	6	1	8	2



TABELL 22 (FORTS.)

I ALT	ALDER. ÅR											
	0-6	7-15	16-19	20-24	25-29	30-49	50-59	60-66	67-69	70-79	80 OG OVER	
0209 SANDNES/KUMMEREN	79	8	6	10	3	4	14	16	5	2	7	4
MENN .....	36	3	-	5	2	2	9	8	1	1	2	3
KVINNER .....	43	5	6	5	1	2	5	8	4	1	5	1
0210 KJØPSTAD .....	43	2	6	1	5	2	5	7	6	3	4	2
MENN .....	21	1	4	1	3	1	2	3	2	1	3	-
KVINNER .....	22	1	2	-	2	1	3	4	4	2	1	2
0211 KJELLING .....	81	9	8	3	7	4	12	13	9	2	8	6
MENN .....	41	6	4	1	5	1	5	7	6	-	3	3
KVINNER .....	40	3	4	2	2	3	7	6	3	2	5	3
0212 SAURA/SKÅLSVIK ..	124	9	17	5	5	10	24	11	13	8	17	5
MENN .....	64	5	10	3	4	6	12	6	4	3	8	3
KVINNER .....	60	4	7	2	1	4	12	5	9	5	9	2
0213 NYGÅRD/ERTEVÅG ..	124	10	15	5	8	4	30	15	15	6	15	1
MENN .....	64	9	6	3	4	2	15	7	7	4	6	1
KVINNER .....	60	1	9	2	4	2	15	8	8	2	9	-
0214 FLEINA .....	5	-	-	-	-	-	-	-	2	2	1	-
MENN .....	2	-	-	-	-	-	-	-	-	2	-	-
KVINNER .....	3	-	-	-	-	-	-	-	2	-	1	-
UOPPGITT BOSTED .....	9	1	-	-	5	1	2	-	-	-	-	-

TABELL 23. YRKESAKTIVE 16 ÅR OG OVER, ETTER NÆRING, KJØNN OG TYPE BOLIGSTRØK/GRUNNKRETS. 1/11 1980

I ALT	JORD- BRUK, SKOG- BRUK, FISKE OG FANGST	INDU- STRI OG BERG- VERKS- DRIFT	KRAFT- OG VANN- FOR- SYNING	BYGGE- OG ANLEGG- VIRK- SOMHET	VARE- HANDEL, HOTELL- OG RES- TAURANT- VIRKSOM- HET	TRANSPORT, LAGRING, POST OG TELE- KOMMUNI- KASJONER	BANK-, FI- NANS- OG FORSIK- RINGSVIRK- SOMHET, EIEND- DRIFT OG FORR.MESS. TJ.YTING	OFFENT- LIG, SOCIAL OG PRIVAT TJE- NESTE- YTING	UOPP- GITT NÆRING	
KOMMUNEN .....	1160	254	90	38	142	113	161	9	333	20
MENN .....	745	178	70	30	137	51	130	5	133	11
KVINNER .....	415	76	20	8	5	62	31	4	200	9
TYPE BOLIGSTRØK OG KJØNN										
TETTBYGDE STRØK .....	364	44	26	16	37	40	36	7	152	6
MENN .....	212	37	16	11	36	18	24	4	63	3
KVINNER .....	152	7	10	5	1	22	12	3	89	3
7671 INNDYR .....	256	8	11	16	30	26	29	6	127	3
MENN .....	139	6	11	11	29	8	18	3	52	1
KVINNER .....	117	2	-	5	1	18	11	3	75	2
7672 SØRARNØY .....	108	36	15	-	7	14	7	1	25	3
MENN .....	73	31	5	-	7	10	6	1	11	2
KVINNER .....	35	5	10	-	-	4	1	-	14	1
SPREDTBYGDE STRØK .....	790	210	63	22	103	72	125	2	179	14
MENN .....	529	141	53	19	99	33	106	1	69	8
KVINNER .....	261	69	10	3	4	39	19	1	110	6
UOPPGITT BOLIGSTRØK .....	6	-	1	-	2	1	-	-	2	-
GRUNNKRETS OG KJØNN										
01 NORDRE GILDESKÅL .....	588	96	31	37	80	48	65	8	215	8
MENN .....	362	65	29	29	77	17	46	4	92	3
KVINNER .....	226	31	2	8	3	31	19	4	123	5
0101 GRYTVIK/KVARSNES .....	2	-	-	-	-	-	-	-	2	-
MENN .....	1	-	-	-	-	-	-	-	1	-
KVINNER .....	1	-	-	-	-	-	-	-	1	-
0102 MØRSDALFJORDEN .....	51	7	2	16	8	3	4	-	11	-
MENN .....	33	5	1	13	7	1	3	-	3	-
KVINNER .....	18	2	1	3	1	2	1	-	8	-
0103 SUND .....	64	6	1	1	10	5	9	2	27	3
MENN .....	41	3	1	1	10	2	6	1	16	1
KVINNER .....	23	3	-	-	-	3	3	1	11	2
0104 INNDYR NORDRE .....	138	6	6	5	12	11	12	4	81	1
MENN .....	76	4	6	4	12	4	7	1	38	-
KVINNER .....	62	2	-	1	-	7	5	3	43	1
0105 INNDYR SØNDRE .....	122	3	5	11	18	15	17	2	49	2
MENN .....	65	3	5	7	17	4	11	2	15	1
KVINNER .....	57	-	-	4	1	11	6	-	34	1
0106 SKAUGVOLL .....	28	6	-	1	12	1	1	-	7	-
MENN .....	19	5	-	1	11	-	1	-	1	-
KVINNER .....	9	1	-	-	1	1	-	-	6	-
0107 SØRFJORDEN .....	50	14	1	1	9	4	9	-	11	1
MENN .....	38	11	1	1	9	3	8	-	5	-
KVINNER .....	12	3	-	-	-	1	1	-	6	1
0108 FORSTRANDA .....	21	11	1	-	1	-	2	-	6	-
MENN .....	13	6	1	-	1	-	1	-	4	-
KVINNER .....	8	5	-	-	-	-	1	-	2	-
0109 GRIMSTAD/HEVIK .....	46	21	9	2	3	2	3	-	6	-
MENN .....	32	13	8	2	3	-	2	-	4	-
KVINNER .....	14	8	1	-	-	2	1	-	2	-
0110 STORVIK/FINNES .....	56	20	6	-	7	3	6	-	13	1
MENN .....	37	13	6	-	7	1	5	-	4	1
KVINNER .....	19	7	-	-	-	2	1	-	9	-
0111 FUGLØYA .....	10	2	-	-	-	4	2	-	2	-
MENN .....	7	2	-	-	-	2	2	-	1	-
KVINNER .....	3	-	-	-	-	2	-	-	1	-
02 SØNDRE GILDESKÅL .....	566	158	58	1	60	64	96	1	116	12
MENN .....	379	113	40	1	58	34	84	1	40	8
KVINNER .....	187	45	18	-	2	30	12	-	76	4
0201 FLEINVÆR .....	19	10	2	-	-	2	2	-	2	1
MENN .....	14	9	2	-	-	-	2	-	-	1
KVINNER .....	5	1	-	-	-	2	-	-	2	-
0202 SØRARNØY .....	116	40	16	-	7	14	9	1	26	3
MENN .....	78	34	5	-	7	10	8	1	11	2
KVINNER .....	38	6	11	-	-	4	1	-	15	1
0203 NORD-ARNØA .....	43	23	2	-	-	5	4	-	8	1
MENN .....	27	17	-	-	-	2	3	-	4	1
KVINNER .....	16	6	2	-	-	3	1	-	4	-
0204 MARNES .....	56	5	13	-	3	5	10	-	19	1
MENN .....	35	3	10	-	3	3	10	-	6	-
KVINNER .....	21	2	3	-	-	2	-	-	13	1
0205 VÅG .....	45	12	9	-	9	3	5	-	5	2
MENN .....	30	6	8	-	9	1	4	-	1	1
KVINNER .....	15	6	1	-	-	2	1	-	4	1
0206 LEKANGER .....	64	15	5	-	6	9	14	-	14	1
MENN .....	43	10	5	-	6	4	14	-	3	1
KVINNER .....	21	5	-	-	-	5	-	-	11	-

TABELL 23 (FORTS.)

I ALT	JORD- BRUK, SKOG- BRUK, FISKE OG FANGST	INDU- STRI OG BERG- VERKS- DRIFT	KRAFT- OG VANN- FOR- SYNING	BYGGE- OG ANLEGG- VIRK- SØMHET	VARE- HANDEL, HOTELL- OG RES- TAURANT- VIRKSOM- HET	TRANSPORT, LAGRING, POST OG TELE- KOMMUNI- KASJONER	BANK-, FI- NANS- OG FORSIK- RINGSVIRK- SØMHET, EIEND.- DRIFT OG FORR.MESS. TJ.YTING	OFFENT- LIG, SOCIAL OG PRIVAT TJE- NESTE- YTING	UOPP- GITT NÆRING	
0207 VIKAN .....	27	2	3	-	4	2	13	-	2	1
MENN .....	25	2	3	-	4	2	12	-	1	1
KVINNER .....	2	-	-	-	-	-	1	-	1	-
0208 NERLANDET .....	23	11	-	-	-	2	7	-	3	-
MENN .....	16	8	-	-	-	1	7	-	-	-
KVINNER .....	7	3	-	-	-	1	-	-	3	-
0209 SANDNES/KUMMEREN .	32	7	4	-	8	5	4	-	3	1
MENN .....	23	4	4	-	8	3	4	-	-	-
KVINNER .....	9	3	-	-	-	2	-	-	3	1
0210 KJØPSTAD .....	16	2	-	-	4	1	1	-	7	1
MENN .....	11	1	-	-	3	1	1	-	4	1
KVINNER .....	5	1	-	-	1	-	-	-	3	-
0211 KJELLING .....	31	6	2	-	6	3	5	-	9	-
MENN .....	19	3	1	-	6	2	3	-	4	-
KVINNER .....	12	3	1	-	-	1	2	-	5	-
0212 SAURA/SKÅLSVIK ...	46	7	1	1	7	6	16	-	8	-
MENN .....	29	4	1	1	6	2	12	-	3	-
KVINNER .....	17	3	-	-	1	4	4	-	5	-
0213 NYGÅRD/ERTEVÅG ...	48	18	1	-	6	7	6	-	10	-
MENN .....	29	12	1	-	6	3	4	-	3	-
KVINNER .....	19	6	-	-	-	4	2	-	7	-
0214 FLEINA .....	-	-	-	-	-	-	-	-	-	-
MENN .....	-	-	-	-	-	-	-	-	-	-
KVINNER .....	-	-	-	-	-	-	-	-	-	-
UOPPGITT BOSTED .....	6	-	1	-	2	1	-	-	2	-

TABELL 24. TALLET PÅ PRIVATHUSHOLDNINGER MED UTVALGTE KJENNETEGN FOR BOLIGSTANDARD, OG DISPONERING AV PERSONBIL. BOLIGSTRØK/GRUNNKRETS. 1/11 1980

	ALLE	MC I BOLIGEN	MC UTENFOR BOLIGEN	ANNET AVTREDE	BAD I BOLIGEN	TELEFON I BOLIGEN	PIPE I BOLIGEN	BOLI- GEN BYGGET ETTER 1945	HUS- HOLD- NINGEN EIER I BOLIGEN	KJØKKEN 6 KVM OG OVER I BOLIGEN	BIL DIS- PONERES AV HUS- HOLD- NINGEN
KOMMUNEN .....	1116	818	18	156	850	814	1021	596	741	792	387
TYPE BOLIGSTRØK											
TETTBYGDE STRØK .....	300	235	8	30	249	209	277	195	189	210	108
7671 INNDYR .....	192	165	5	10	166	137	178	144	119	135	92
7672 SØRARNØY .....	108	70	3	20	83	72	99	51	70	75	16
SPRETTBYGDE STRØK .....	810	578	10	126	596	603	740	399	551	579	277
UOPPGITT BOLIGSTRØK .....	6	5	-	-	5	2	4	2	1	3	2
GRUNNKRETS											
01 NORDRE GILDESKÅL .....	512	394	8	60	393	362	469	301	332	360	211
0101 GRYTVIK/KVARS .....	4	-	-	3	1	2	3	2	3	3	-
0102 MØRSDALFJORDE .....	35	31	-	3	31	25	34	27	18	26	20
0103 SUND .....	56	42	2	6	37	33	49	33	39	40	21
0104 INNDYR NORDRE .....	126	107	3	9	109	91	117	96	74	86	55
0105 INNDYR SØNDRE .....	67	59	2	1	58	47	62	49	45	50	38
0106 SKAUGVOLL .....	23	20	-	2	20	19	22	13	18	16	9
0107 SØRFJORDEN .....	61	39	-	16	39	44	57	28	40	44	19
0108 FØRSTRANDA .....	28	13	1	9	16	23	25	6	19	17	7
0109 GRIMSTAD/MEVI .....	42	34	-	2	34	32	37	18	30	31	19
0110 STORVIK/FINNE .....	54	46	-	-	44	34	49	23	35	38	22
0111 FUGLØYA .....	16	3	-	9	4	12	14	6	11	9	1
02 SØNDRE GILDESKÅL .....	598	419	10	96	452	450	548	293	408	429	174
0201 FLEINVER .....	19	4	-	11	6	11	17	5	15	14	1
0202 SØRARNØY .....	114	75	3	21	88	77	105	56	74	80	17
0203 NORD-ARNØA .....	32	19	-	8	28	24	30	21	20	23	7
0204 MÅRNES .....	64	53	1	4	52	52	59	35	45	51	22
0205 VÅG .....	46	37	1	2	37	36	41	24	26	32	20
0206 LEKANGER .....	64	49	-	5	52	49	58	19	42	42	21
0207 VIKAN .....	42	30	-	5	31	32	37	18	28	26	13
0208 NERLANDET .....	34	10	1	18	12	28	29	13	23	27	8
0209 SANDNES/KUMME .....	30	22	-	5	23	25	28	15	22	19	12
0210 KJØPSTAD .....	17	9	-	5	10	12	13	9	11	11	8
0211 KJELLING .....	33	24	3	2	25	21	31	20	23	21	11
0212 SAURA/SKÅLSVI .....	49	42	-	3	45	41	47	26	40	38	15
0213 NYGÅRD/ERTEVÅ .....	51	44	1	5	41	39	50	30	36	43	19
0214 FLEINA .....	3	1	-	2	2	3	3	2	3	2	-
UOPPGITT BOSTED .....	6	5	-	-	5	2	4	2	1	3	2



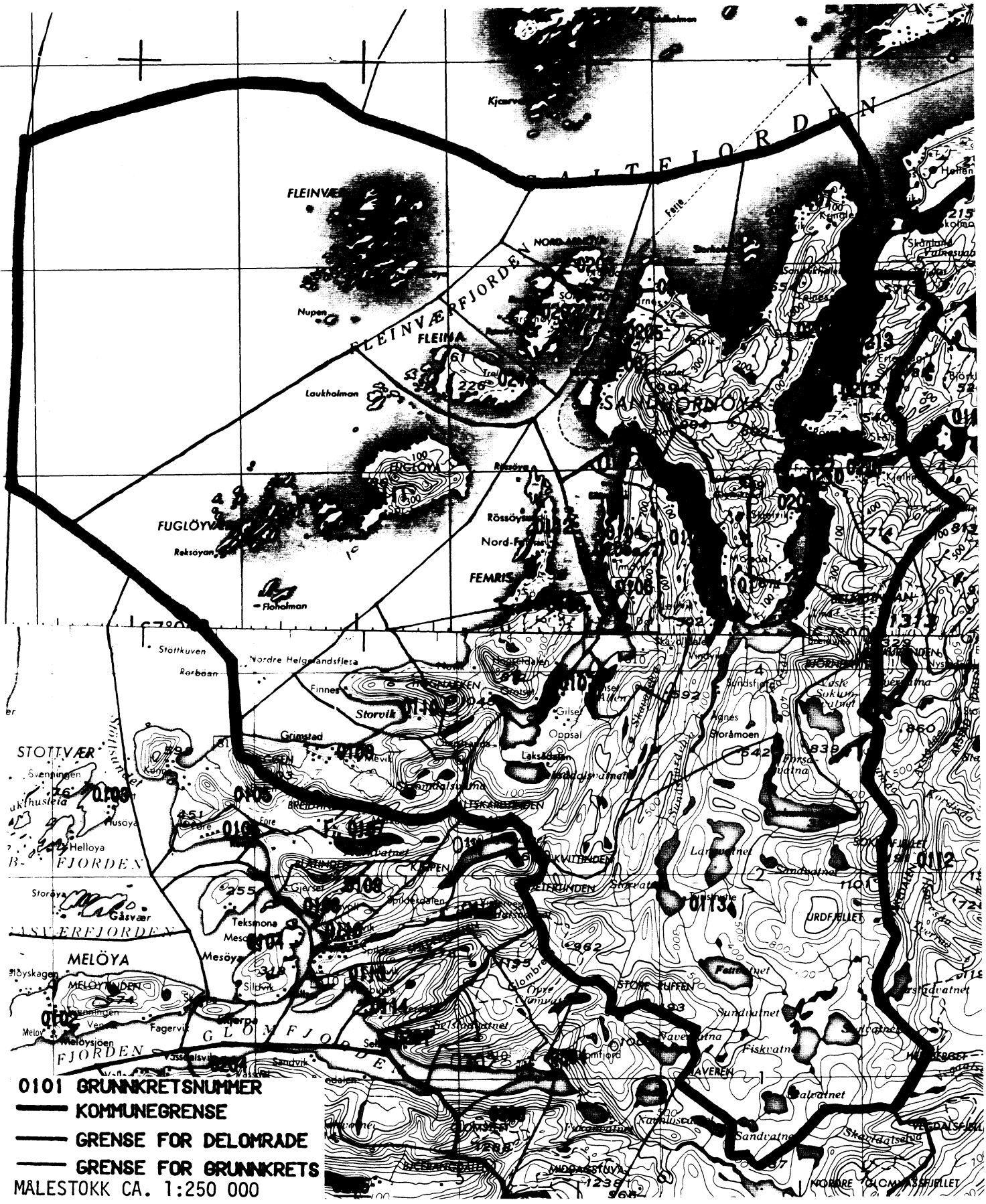
OVERSIKT SOM VISER HVILKEN KOMMUNE OG FOLKETELLINGSKRETS 1)  
GRUNNKRETSENE I 1980 TILHØRTE VED FOLKE- OG BOLIGTELLINGEN I 1970

GRUNNKRETS 1980	KOMM 1970	—FOLKETELLINGSKRETS 1970—	
		HEL KRETS	DEL AV KRETS
0101 GRYTVIK/KVARSNES	1838		9
0102 MORSDALFJORDEN	1838		9
0103 SUND	1838		7
0104 INNDYR NORDRE	1838		6-7
0105 INNDYR SØNDRE	1838		6-7
0106 SKAUGVOLL	1838	5	
0107 SØRFJORDEN	1838	4	
0108 FORSTRANDA	1838	3	
0109 GRIMSTAD/MEVIK	1838	1	
0110 STORVIK/FINNES	1838	2	
0111 FUGLØYA	1838	20	
0112 FEMRIS	1838		UBEBODD
0113 SUNDSFJORDFJELLET	1838		UBEBODD
0201 FLEINVÆR	1838	21	
0202 SØRARNØY	1838	19	18
0203 NORD-ARNØA	1838		18
0204 MÅRNES	1838	16	
0205 VÅG	1838	17	
0206 LEKANGER	1838	8	
0207 VIKAN	1838	15	
0208 NERLANDET	1838	14	
0209 SANDNES/KUMMEREN	1838		10
0210 KJØPSTAD	1838		10
0211 KJELLING	1838	11	
0212 SAURA/SKÅLSVIK	1838	12	
0213 NYGÅRD/ERTEVÅG	1838	13	
0214 FLEINA	1838		UBEBODD

1) OVERSIKTEN ER FORELØPIG OG KAN INNEHOLDE FEIL. ENDELIG UTGAVE VIL FORELIGGE I EGET DOKUMENTASJONSHEFTE: "GRUNNKRETSE OG TETTSTEDER. DOKUMENTASJON 1980".



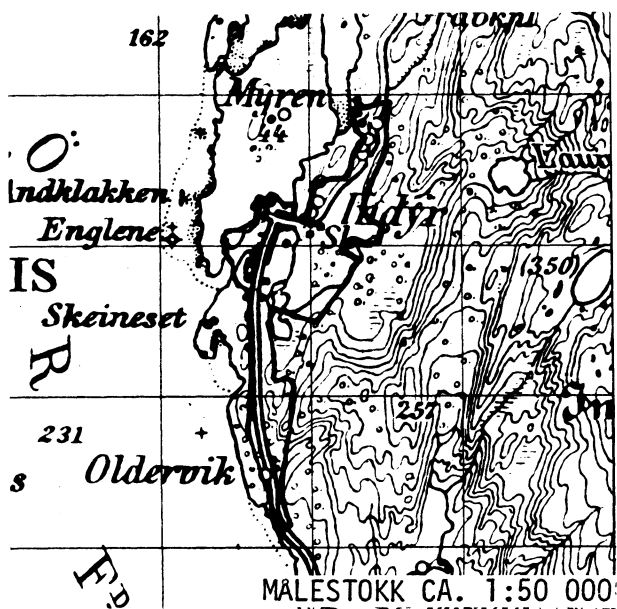
1838 GILDESKÅL



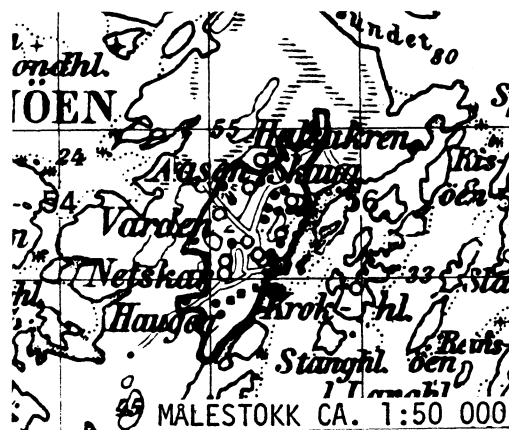




## AVGRENSING AV INNDYR TETTSTED



## AVGRENSING AV SØRARNØY TETTSTED



Med samtykke fra Norges geografiske oppmåling  
er NGOs kartmateriale brukt som kartgrunnlag.



## Personskjema

## Folke- og boligteiling 1980

Undergitt  
taushetsplikt

Statistisk  
Sentralbyrå  
Folke-  
tellingskontoret

Send skjemaet tilbake i svarkonvolutten  
som mottakeren av boligskjemaet  
har fått.

Lovhjemmel:

Stortingsvedtak av 16. november 1978, med hjemmel i lov nr. 2 av 25. april 1907.

SETT KRYSS SLIK:

IKKE SLIK:

BRUK HELST  
BLYANT ELLER  
BLÅ/SVART  
KULEPENN.

H

1. Hvem bor De sammen med i leiligheten? Rettledningen beskriver hva vi mener med en leilighet  
Sett flere kryss hvis nødvendig

- |   |  |
|---|--|
| 1 <input type="checkbox"/> Ingen  | 4 <input type="checkbox"/> Datter, sønn  |
| 2 <input type="checkbox"/> Ektefelle  | 5 <input type="checkbox"/> Mor, far  |
| 3 <input type="checkbox"/> Forlovede eller annen person<br>jeg lever sammen med (uten<br>å ha inngått formelt ekteskap) | 6 <input type="checkbox"/> Søsken, svigerforeldre, barnebarn,<br>svoger, svigerinne, svigerbarn, tante,<br>onkel, nevø, niese, besteforeldre |
|   | 7 <input type="checkbox"/> Andre personer  |

2. Hvilket trossamfunn  
er De tilsluttet?

- |  |
|--|
| 1 <input type="checkbox"/> Den norske kirke<br>(statskirken)       |
| 2 <input type="checkbox"/> Trossamfunn utenfor<br>Den norske kirke |
| 3 <input type="checkbox"/> Ikke tilsluttet<br>trossamfunn          |

3. Utenlandsk utdanning.

Dette spørsmålet besvares bare av dem som har tatt  
utdanning utenfor Norge.

De som bodde i Norge i 1970 oppgir ikke utenlandsk  
utdanning tatt før 1970.

Oppgi viktigste utdanning, i hvilket land den er full-  
ført, og hvor lang skolegang De har i utlandet.

Utdanning .....

Land .....

Samlet skolegang i utlandet i antall år .....

4. Hva var Deres viktigste kilde til livsopphold  
i året fra 1. nov. -79 til 31. okt. -80?  
Sett bare ett kryss.

- |   |  |
|---|--|
| 1 <input type="checkbox"/> Inntekt av eget arbeid, eller andre per-<br>soners (f.eks. ektefelles, foreldres) arbeid | 4 <input type="checkbox"/> Stipend, lån, formue,<br>føderåd, leieinntekt eller<br>annen formuesinntekt |
| 2 <input type="checkbox"/> Verneplikts-/siviltjeneste   |  |
| 3 <input type="checkbox"/> Pensjon, trygd   |  |

5. Utførte De inntektsgivende arbeid i minst  
100 timer i året fra 1. nov. -79 til 31. okt. -80?  
Som inntektsgivende arbeid regnes også  
arbeid som et familiemedlem har utført i  
familiebedrift (f.eks. butikk, gårdsbruk).

- |                               |                                |
|-------------------------------|--------------------------------|
| 1 <input type="checkbox"/> Ja | 2 <input type="checkbox"/> Nei |
| Se rettledningen              |                                |

**Spørsmål 6 - 15 gjelder inntektsgivende arbeid, og besvares bare av dem som har svart "Ja" på spørsmål 5.**

6. Oppgi navn og adresse på det arbeidssted (bedrift) hvor De  
utførte inntektsgivende arbeid lengst tid i året fra 1. nov. -79  
til 31. okt. -80. Med bedrift menes f.eks. fabrikk, butikk, gårds-  
bruk, kontor e.l. Se rettledningen

Navn: .....

Adresse: .....

Poststed: .....

7. Beskriv virksomheten på dette  
arbeidsstedet så nøyaktig som mulig.  
Skriv f.eks. jordbruk, produksjon av møbler,  
leiebiltransport, bokhandel, salg av biler e.l.

Virksomhet: .....

8. Hvilket yrke (tittel) hadde De  
på dette arbeidsstedet?  
Skriv f.eks. hjemmehjelp, rørlegger,  
sykepleier, damefrisør, rengjørings-  
hjelp, platearbeider, reklamekonsulent e.l.

Yrke: .....

9. På hvilken måte er/var De knyttet til arbeidsstedet  
De har oppgitt i spørsmål 6?

- |  |  |
|--|--|
| 1 <input type="checkbox"/> Som fast eller midlertidig ansatt | 3 <input type="checkbox"/> Som familiemedlem<br>uten fast lønn<br>i familiebedrift |
| 2 <input type="checkbox"/> Som selvstendig<br>(eier)         |  |

10. Hvor mange timer inntektsgivende arbeid utførte De i året fra 1. nov. -79 til 31. okt. -80?  
Ta med alt inntektsgivende arbeid De utførte i hele perioden.

- |  |   |
|--|---|
| 1 <input type="checkbox"/> 100 - 499<br>arbeidstimer | 3 <input type="checkbox"/> 1000 - 1299<br>arbeidstimer      |
| 2 <input type="checkbox"/> 500 - 999<br>arbeidstimer | 4 <input type="checkbox"/> 1300 arbeidstimer<br>eller flere |

H

11. Hvor mange timer inntektsgivende arbeid utførte De i uken 25. - 31. okt.?

- |  |   |  |
|--|---|--|
| 1 <input type="checkbox"/> Ingen, arbeide ikke<br>denne uken               | 2 <input type="checkbox"/> 1 - 9<br>timer   | 4 <input type="checkbox"/> 20 - 29<br>timer        |
| Arbeide De ikke denne<br>uken, skal De ikke fylle<br>ut resten av skjemaet | 3 <input type="checkbox"/> 10 - 19<br>timer | 5 <input type="checkbox"/> 30 timer<br>eller flere |

12. Hvor møtte De på arbeid i uken 25. - 31. okt.?

- |  |  |
|--|--|
| 1 <input type="checkbox"/> Jeg møtte fast på samme<br>arbeidssted/adresse som<br>er oppgitt i spørsmål 6 | 3 <input type="checkbox"/> Jeg møtte på<br>forskjellige steder<br>denne uken                   |
| 2 <input type="checkbox"/> Jeg møtte fast på annet sted  | Møtte De på forskjellige<br>steder denne uken, skal<br>De ikke fylle ut resten<br>av skjemaet. |
| ..... kommune  |  |
| (Skriv navnet på kommunen)   |  |

13. Hvor ofte reiste eller gikk De fra Deres hjem-  
sted til arbeidsstedet i uken 25. - 31. okt.?  
Se rettledningen.

- |   |  |
|---|--|
| 1 <input type="checkbox"/> 1 gang       | 3 <input type="checkbox"/> 4 ganger<br>eller flere                 |
| 2 <input type="checkbox"/> 2 - 3 ganger | 4 <input type="checkbox"/> Var ikke på<br>hjemstedet<br>denne uken |

14. Hvor lang tid brukte De vanligvis fra Deres  
hjemsted til arbeidsstedet (én vei) i uken  
25. - 31. okt.?

- |   |   |
|---|---|
| 1 <input type="checkbox"/> 0 - 14 min.  | 3 <input type="checkbox"/> 30 - 44 min.         |
| 2 <input type="checkbox"/> 15 - 29 min. | 4 <input type="checkbox"/> 45 min.<br>eller mer |

15. Hvilke transportmidler brukte De vanligvis fra Deres  
hjemsted til arbeidsstedet (én vei) i uken 25. - 31. okt.?  
Sett flere kryss hvis nødvendig.

- |                                 |  |  |
|---------------------------------|--|--|
| 1 <input type="checkbox"/> Bil  | 3 <input type="checkbox"/> Tog, trikk,<br>T-bane | 5 <input type="checkbox"/> Brukte sykkel<br>Gikk i mer<br>enn 10 min |
| 2 <input type="checkbox"/> Buss | 4 <input type="checkbox"/> Båt                   | 6 <input type="checkbox"/> Annet                                     |



# Boligskjema

## Folke- og boligteiling 1980

Ungitt  
taushetsplikt

Statistisk  
Sentralbyrå  
Folke-  
tellingskontoret

Før hver leilighet skal det nyttes bare en svar-  
konvolutt. Alle personskjemaene og det utfylte  
boligskjemaet sendes samlet i svarkonvolutten.

Lovhjemmel

Stortingsvedtak av 16. november 1978, med hjemmel i lov nr. 2 av 25. april 1907.

SETT KRYSS SLIK:

IKKE SLIK:

BRUK HELST  
BLYANT ELLER  
BLÅ/SVART  
KULEPENN.

H

1. Har andre som bor i leiligheten mottatt boligskjema? <input type="checkbox"/> 1 Nei <input type="checkbox"/> 2 Ja		Les teksten under midten på skjemaet før De fortsetter.	
2. Hvor mange rom på 6m <sup>2</sup> eller mer er det i leiligheten? Ta ikke med kjøkken, bad og gang		3. Hvor stor er leiligheten, målt i kvadratmeter?	
<input type="checkbox"/> 1 rom	<input type="checkbox"/> 5 rom	<input type="checkbox"/> 1 Under 30m <sup>2</sup>	<input type="checkbox"/> 5 60-79m <sup>2</sup>
<input type="checkbox"/> 2 rom	<input type="checkbox"/> 6 rom	<input type="checkbox"/> 2 30-39m <sup>2</sup>	<input type="checkbox"/> 6 80-99m <sup>2</sup>
<input type="checkbox"/> 3 rom	<input type="checkbox"/> 7 rom	<input type="checkbox"/> 3 40-49m <sup>2</sup>	<input type="checkbox"/> 7 100-129m <sup>2</sup>
<input type="checkbox"/> 4 rom	<input type="checkbox"/> 8 rom eller flere	<input type="checkbox"/> 4 50-59m <sup>2</sup>	<input type="checkbox"/> 8 130m <sup>2</sup> eller mer
5. Hvor stort kjøkken er det i leiligheten?		6. Hva slags WC/do har de som bor i leiligheten adgang til?	
<input type="checkbox"/> 1 Kjøkkenet er 6m <sup>2</sup> eller større	<input type="checkbox"/> 2 Kjøkkenet er mindre enn 6m <sup>2</sup>	<input type="checkbox"/> 1 Vannklosett i leiligheten	<input type="checkbox"/> 2 Vannklosett utenfor leiligheten
<input type="checkbox"/> 3 Det er ikke kjøkken i leiligheten		<input type="checkbox"/> 3 Annet avtrede	
7. Hva er leilighetens viktigste oppvarmingskilde?			
<input type="checkbox"/> 1 Sentralvarme (radiatorer e.l.)	<input type="checkbox"/> 3 Ovner for flytende brensel (olje, parafin e.l.)		
<input type="checkbox"/> 2 Elektriske ovner, varmekabler e.l.	<input type="checkbox"/> 4 Ovner for fast brensel (ved, koks e.l.)		

### Spørsmål 8 - 15 nedenfor skal også besvares

Hvis det er mottatt ett boligskjema i leiligheten, fylles det ut og sendes tilbake i svarkonvolutten sammen med alle personskjemaene.

Hvis flere i leiligheten har mottatt boligskjema og svarkonvolutt, så gjør følgende:

1. Ta kontakt med den (de) andre som har mottatt boligskjema.
2. Fyll ut ett av boligskjemaene.
3. Send dette skjemaet sammen med de utfylte personskjemaene tilbake i samme svarkonvolutten.

8. Er det pipe i leiligheten?	9. Er det montert brenselovn eller peis i leiligheten?	10. Er det bad eller dusj i leiligheten?	11. Er det telefon i leiligheten?	12. Disponerer noen av dem som bor i leiligheten personbil?
<input type="checkbox"/> 1 Ja <input type="checkbox"/> 2 Nei	<input type="checkbox"/> 1 Ja <input type="checkbox"/> 2 Nei	<input type="checkbox"/> 1 Ja <input type="checkbox"/> 2 Nei	<input type="checkbox"/> 1 Ja <input type="checkbox"/> 2 Nei	<input type="checkbox"/> 1 Ja <input type="checkbox"/> 2 Nei

H

13. Hva slags hus ligger leiligheten i? Se rettledningene.		14. Når ble huset bygd?	
<input type="checkbox"/> 1 Våningshus i tilknytning til gårdsdrift (hovedbygning, kårbolig, forpakterbolig e.l.)	<input type="checkbox"/> 5 Annet boligbygg med mindre enn 3 etasjer	<input type="checkbox"/> 1 1900 eller før	<input type="checkbox"/> 5 1946 - 1950
<input type="checkbox"/> 2 Frittliggende enebolig (enebolig med minst en halv meters avstand til nærmeste hus)	<input type="checkbox"/> 6 Blokk, leiegård eller annet boligbygg med 3 etasjer eller mer	<input type="checkbox"/> 2 1901 - 1920	<input type="checkbox"/> 6 1951 - 1960
<input type="checkbox"/> 3 Hus i kjede, rekkehus, terrassehus eller vertikalt delt tomannsbolig	<input type="checkbox"/> 7 Forretningsbygg, verkstedbygg e.l.	<input type="checkbox"/> 3 1921 - 1940	<input type="checkbox"/> 7 1961 - 1970
<input type="checkbox"/> 4 Horisontalt delt tomannsbolig	<input type="checkbox"/> 8 Hotell, pensjonat, aldershjem, barnehjem, sykehus, militærforlegning eller annet bygg for felleshusholdning	<input type="checkbox"/> 4 1941 - 1945	<input type="checkbox"/> 8 1971 - 1980
15. Hvor mange leiligheter er det i huset? Rettledningene beskriver hva vi mener med hus og leilighet		Hvis det er 6 leiligheter eller flere, oppgi antallet her → <input type="text"/>	
<input type="checkbox"/> 1 leilighet	<input type="checkbox"/> 2 leiligheter	<input type="checkbox"/> 3 leiligheter	<input type="checkbox"/> 4 leiligheter
<input type="checkbox"/> 5 leiligheter			