

KOMMUNEHEFTE



FOLKE- OG BOLIGTELLING 1980

0419 **SØR-ODAL**

STATISTISK SENTRALBYRÅ
KONGSVINGER



FOLKE- OG BOLIGTELLING
1. NOVEMBER 1980

0419 SØR-ODAL

STATISTISK SENTRALBYRÅ
KONGSVINGER 1982

ISBN 82-587-0081-2

FORORD

Hovedformålet med Folke- og bolig telling 1980 var å gi et bilde av befolkningen og levekårene i det norske samfunnet ved å se opplysninger om alder, kjønn, yrke, arbeid, inntekt, utdanning, boforhold o.l. i sammenheng.

Et annet viktig formål var å gi statistikk for mindre geografiske områder, som kommuner og deler av kommuner. De statistiske kommuneheftene gir de første resultatene fra tellingen for å dekke dette formålet. Flere resultater for den enkelte kommune i form av et sett upubliserte tabeller (en "tabellpakke"), vil foreligge kort tid etter at heftene er utgitt. Tabellene vil bli levert som utskrift på papir eller micro-fiche, etter brukerens ønske.

Når kommuneheftene for alle kommuner i et fylke er publisert, vil det bli laget et sammendrag for hele fylket med tabeller som svarer til dem som finnes i kommuneheftene. Når hele landet er dekket med kommunehefter, vil det også bli laget et sammendrag for hele landet. Tilsvarende sammendrag for fylkene og hele landet vil bli laget av den "tabellpakke" som er nevnt foran.

Resultatene fra Folke- og bolig telling 1980 vil ellers bli gitt i tabellpublikasjoner som vil kaste lys over spesielle emner, bl.a. sysselsetting, boligforhold, familier og husholdninger. Resultatene vil også bli vist i kart og diagrammer. Bl.a. vil det bli laget bosettingskart tilsvarende de som ble laget i samband med Folke- og bolig telling 1970.

Statistisk Sentralbyrå, Oslo/Kongsvinger, 21. desember 1981

Arne Øien

Johan-Kristian Tønder

INNHold

	Side
Tabellregister	7
Tekstdel	
1. Opplagg og gjennomføring	8
1.1. Omfang	8
1.2. Grunnlag for statistikken	8
1.3. Datainnsamling	8
2. Feilkilder	9
3. Begreper og kjennemerker	9
3.1. Personkjennemerker	9
3.2. Familie- og husholdningstype	14
3.3. Boligkjennemerker	15
3.4. Inndelingen i grunnkretser	17
4. Bruk av tabellene	17
5. Merknader til tabellene	18
Tabelldel	19
Vedlegg	
1. Grunnkretser i 1980 og tellingskretser i 1970. Endringer i kommuneinndelingen fra 1970 til 1980	37
2. Kart over grunnkretsinnndelingen	39
3. Kart over tettsteder	41
4. Personskjema	43
5. Boligskjema	45

Standardtegn i tabeller

- : Tall kan ikke offentliggjøres
- Null

TABELLREGISTER

	Side
1. Folkemengden ved folketellingene 1801 - 1980	19
2. Folkemengden etter kjønn, ekteskapelig status og alder. 1/11 1980	19
3. Folkemengden etter trossamfunn/viktigste kilde til livsopphold, kjønn og alder. 1/11 1980	19
4. Personer 16-66 år etter yrkesaktivitet, arbeidstid, kjønn og høyeste utdanning. 1/11-79 - 31/10-80	20
5. Personer 16 år og over, etter yrkesaktivitet, arbeidstid, kjønn og alder. 1/11-79 - 31/10-80	21
6. Yrkesaktive 16 år og over, etter alder og næring. 1/11-79 - 31/10-80	21
7. Yrkesaktive 16 år og over, etter kjønn, arbeidstid og næring/yrkesfelt. 1/11-79 - 31/10-80	22
8. Yrkesaktive 16 år og over i arbeid i uka 25/10 - 31/10 1980, etter kjønn, arbeidstid i uken og næring/yrkesfelt	23
9. Yrkesaktive 16 år og over med fast oppmøteplass på arbeid i uka 25/10 - 31/10 1980, etter tallet på arbeidsreiser, reisetid og yrkesfelt/oppmøteplass	24
10. Yrkesaktive 16 år og over med fast arbeidsreise i uka 25/10 - 31/10 1980, etter reise- måte, oppmøteplass, tallet på arbeidsreiser og reisetid	25
11. Boliger etter hustype og tallet på rom. Bosatte etter tallet på rom i boligen. 1/11 1980	26
12. Boliger etter husets byggeår og hustype/eie-/leieform. Bosatte og rom, etter husets byggeår. 1/11 1980	26
13. Boliger etter viktigste kilde til oppvarming og byggeår/installasjon av pipe. Bosatte etter boligens viktigste kilde til oppvarming. 1/11 1980	27
14. Boliger etter sanitærutstyr og tallet på rom. Bosatte etter boligens sanitærutstyr. 1/11 1980	27
15. Boliger, rom og bosatte, etter hustype. 1/11 1980	28
16. Boliger etter eie-/leieform og areal. Bosatte etter eie-/leieforhold til boligen. 1/11 1980	28
17. Boliger, bosatte og rom, etter bosatte pr. rom i boligen. 1/11 1980	28
18. Boliger etter tallet på rom og tallet på bosatte. 1/11 1980	29
19. Familier og personer, etter familietype, husholdningstype og tallet på familier i hus- holdningen/yrkesaktivitet i familien. 1/11 1980	29
20. Familier og personer i privathusholdninger, etter familietype og eie-/leieforhold til boligen/tallet på rom i boligen. 1/11 1980	30
21. Tallet på privathusholdninger med utvalgte kjennetegn for boligstandard, og disponering av personbil. Bosatte i slike husholdninger, etter alder. 1/11 1980	30
22. Folkemengden etter alder, kjønn og type boligstrøk/grunnkrets. 1/11 1980	31
23. Yrkesaktive 16 år og over, etter næring, kjønn og type boligstrøk/grunnkrets. 1/11 1980 ..	33
24. Tallet på privathusholdninger med utvalgte kjennetegn for boligstandard, og disponering av personbil. Boligstrøk/grunnkrets. 1/11 1980	35

1. OPPLEGG OG GJENNOMFØRING

1.1. Omfang

Folke- og bolig telling 1980 omfatter alle personer (også utenlandske statsborgere) som ifølge Forskrifter om føringen og ordningen av folkeregistrene fastsatt av Statistisk Sentralbyrå den 26. november 1979, var registrert bosatt i Norge på tellingstidspunktet den 1. november 1980.

Boligtellingen har med alle privatboliger (private leiligheter mv.) hvor minst én person var registrert bosatt den 1. november 1980.

Boliger som var ubebodd eller som var bebodd bare av midlertidig tilstedeværende (f.eks. ugifte personer som oppholdt seg utenom foreldrenes hjem på grunn av skolegang, studier), omfattes ikke av tellingen. Det er heller ikke innhentet opplysninger om boliger for forpleide i aldershjem, pleiehjem, barnehjem og andre fellesinstitusjoner.

Enheten hus omfattes ikke av tellingen denne gang. Det gis likevel enkelte opplysninger om det huset som boligen ligger i. I avsnitt 3 er det gjort nærmere rede for bostedsbegrepet (det sted en person skal regnes som bosatt) og boligbegrepet.

1.2. Grunnlag for statistikken

De fleste opplysninger i folke- og bolig tellingen bygger på oppgaver gitt direkte av oppgaverne på egne skjemaer.

Personskjema ble sendt til alle personer som hadde fylt 16 år eller fylte 16 år i løpet av 1980, (se vedlegg 4).

For personer under 16 år fikk Statistisk Sentralbyrå de nødvendige opplysninger fra folkeregisteret i den enkelte kommune.

Opplysningene om den enkelte privatbolig er gitt på eget boligskjema, (se vedlegg 5).

Opgavene over befolkningens utdanningsbakgrunn er hentet fra utdanningsopplysningene gitt i folketellingen 1970 og "Arkivet for påbegynt og avsluttet utdanning" i Statistisk Sentralbyrå som inneholder alle utdanninger som en person har avsluttet i Norge i perioden 1970 - 1980. I tillegg kommer oppgaver over utenlandsk utdanning gitt i folketellingen 1980.

Opgaver over alder, kjønn og andre demografiske kjennetegn er hentet fra Det sentrale personregister i Statistisk Sentralbyrå.

Nødvendige oppgaver over de vernepliktige og sivile tjenestepliktige er innhentet gjennom Forsvarets overkommando og Administrasjonen for sivile tjenestepliktige.

Folke- og bolig telling 1980 ble gjennomført med hjemmel i Statistikkloven av 25. april 1907 og Stortingsvedtak av 16. november 1978.

1.3. Datainnsamling

Ved folketellingen i 1980 ble skjemaene sendt i posten direkte til den enkelte person. Før utsendingen tok til, ble navn og adresse påført skjemaene. Det var Det sentrale personregister som dannet grunnlaget for denne påføringen.

Hver person fikk tilsendt sitt eget personskjema sammen med en rettleiding.

I tillegg fikk den eldste personen i familien et boligskjema. Med boligskjemaet fulgte også en svarkonvolutt.

Utfylte personskjema fra alle som bodde i boligen sammen med ett boligskjema ble sendt samlet tilbake i svarkonvolutt. Dersom det bodde flere familier i samme boligen, nyttet familiene samme svarkonvolutt og bare ett boligskjema ble utfylt. Innsamlingsmetoden gav derfor grunnlag for å danne bohusholdninger (se nedenfor) i folke- og bolig tellingen.

Den enkelte person er i tellingen regnet å ha sitt bosted i den bolig hvor vedkommende var registrert bosatt i folkeregisteret 1. november 1980. Innsamlingen av opplysningene viste at enkelte personer bodde i en annen bolig enn der de var registrert bosatt i folkeregisteret. Dette gjaldt bl.a. ugifte studenter og skoleelever som bodde på hybel og som sendte sitt personskjema i samme svarkonvolutt som hybelverten. Dette gjaldt også personer som hadde flyttet kort tid før 1. november 1980 og

som gav opp boligopplysninger på den nye adressen, mens flyttingen først ble registrert i folkeregistret etter 1. november 1980. I slike tilfelle ble personene likevel regnet som bosatt i den boligen/adressen de var registrert på i folkeregisteret 1. november 1980. I avsnitt 3 er det gjort rede for hvilket sted en person skal regnes som bosatt. I samme avsnitt er det også gjort rede for begrepet "bohusholdning".

De personer som ikke hadde svart på folketellings skjemaene til rett tid, fikk tilsendt en adressert purring.

De som ikke svarte på den adresserte purringen, ble oppsøkt av tellere som krevde inn oppgavene.

2. FEILKILDER

Under gjennomføring og bearbeiding av en statistisk telling vil det alltid kunne oppstå ulike feil som kan gi utslag i tellingsresultatene.

De fleste feilene oppstår vanligvis under oppgaveinnhenting og kommer av uriktige svar eller mangelfullt utfylte skjemaer.

Feil som oppstår under bearbeidingen er først og fremst knyttet til koding av opplysninger, i vårt tilfelle spesielt opplysningene om næring og yrke.

For å få et grunnlag til å vurdere hvor omfattende feilene er, ble det gjennomført en kvalitetskontrollundersøkelse i samband med tellingen.

Resultatene fra denne undersøkelsen blir publisert i serien Statistiske analyser. Resultatene er ventet å foreligge i løpet av 1982 og vil ta for seg sentrale kjennetegn fra boligdelen av tellingen, og kjennetegn for sysselsetting og arbeidsmarked.

3. BEGREPER OG KJENNEMERKER

3.1. Personkjennemerker

Når ikke annet er nevnt, refererer personopplysningene seg til 1. november 1980.

Bosted

Den enkelte person er i tellingen regnet å ha sitt bosted i den kommune og i den bolig hvor vedkommende var registrert som bosatt i folkeregisteret den 1. november 1980. Hovedregelen er at en person skal registreres som bosatt der vedkommende regelmessig tar sin døgnhvile.

De viktigste registreringsreglene er ellers:

Bostedsforhold	Skal registreres som bosatt i
Gift person som pga. arbeid, studier, avtjening av verneplikt e.l. oppholder seg utenom ektefellenes felles bolig	Ektefellenes felles bolig
Ugift person som pga. studier, skolegang eller avtjening av verneplikt oppholder seg utenom foreldrenes/forsørgers bolig	Foreldrenes/forsørgers bolig
Ugift person med eget arbeid og som vanligvis ikke bor hos foreldre/forsørger	Boligen der personen vanligvis bor
Person som pga. ferie, besøk hos kjente, forretningsreise e.l. er fraværende fra boligen der vedkommende vanligvis bor	Boligen der personen vanligvis bor
Person som er forpleid i barnehjem, aldershjem, pleiehjem eller er satt bort i privat pleie	Barnehjemmet, aldershjemmet, pleiehjemmet eller boligen hvor personen er i pleie
Person som er innlagt på sykehus eller anbrakt på arbeidsskole, arbeidsanstalt eller i fengsel	Boligen der personen var bosatt før innleggelsen eller anbringelsen

Personer som ikke kan henføres til en bestemt bolig, er regnet til gruppen "Uten fast bopel". Personer uten fast bopel er som regel registrert som bosatt i den kommunen hvor de sist hadde fast bosted.

I det følgende er begrepet "Bosatt" brukt i samme betydning som begrepet "Registrert bosatt".

Det er ikke innhentet opplysninger om midlertidig bosted. Det kan derfor ikke gis oppgaver over den tilstedeværende befolkning.

Opplysningene fra Folke- og bolig telling 1980 er ikke brukt til å justere opplysningene i folkeregistrene.

Alder

I fordelingen etter alder er den enkelte person gruppert etter alder pr. 31. desember 1980 (Alder = 1980 - fødselsår).

Ekteskapelig status

Det er brukt fire hovedgrupperinger etter ekteskapelig status, nemlig ugifte, gifte, skilte og enker/enkemenn.

Samboende

Med samboende menes personer som lever sammen (i ekteskapsliknende forhold) uten å ha inngått formelt ekteskap.

I gruppen samboende er regnet bare de personer som er registrert bosatt på samme adresse i folkeregisteret 1. november 1980.

Trossamfunn

Det er brukt tre grupperinger etter trossamfunn, nemlig "Den norske kirke", "Trossamfunn utenfor den norske kirke" og "Ikke tilsluttet trossamfunn".

Personer under 16 år er som regel gruppert sammen med sine foreldre. I de tilfelle foreldrene ikke tilhører samme gruppe, er imidlertid barna ført til gruppen for uoppgitt.

Utdanning

Oppgavene over utdanning omfatter enkeltutdanninger på hel- eller deltid av minst 5 måneders normal varighet.

For personer med flere enkeltutdanninger, er den utdanning som har lengst samlet varighet (normal varighet av enkeltutdanningen tillagt varigheten av den forutdanning som kreves) regnet som høyeste utdanning. Av utdanninger med lik samlet varighet, er den som antas å være av størst yrkesmessig betydning, oppfattet som personenes høyeste utdanning. Utdanningsgrupperingen er foretatt etter 1973-utgaven av Standard for utdanningsgruppering i offentlig norsk statistikk (Statistisk Sentralbyrås Håndbøker nr. 28).

Standarden er bygd opp som et pyramidisk klassifikasjonssystem.

Enkeltutdanningene er først ordnet i grove grupper som i standarden kalles utdanningsnivåer. Innenfor hvert nivå er det først foretatt en sortering etter fagfelt, dernest en finere sortering i faggrupper.

Inndelingen i nivåer eller hovedgrupper er foretatt på denne måte:

0. Ingen utdanning og utdanning på førskolenivå (utdanning for 6-åringer og mindre barn)
1. Utdanning på barneskolenivå (1 - 6 år, førskoleutdanning ikke medregnet)
2. Utdanning på ungdomsskolenivå (7 - 9 år)
3. Utdanning på gymnasnivå I (10 år)
4. Utdanning på gymnasnivå II (11 - 12 år)
5. Utdanning på universitets- og høgskolenivå I (13 - 14 år)
6. Utdanning på universitets- og høgskolenivå II (15 - 16 år)
7. Utdanning på universitets- og høgskolenivå III (17 - 18 år)
8. Utdanning på forskernivå (over 18 år)
9. Uoppgitt utdanning.

I tabellene over personenes høyeste utdanning fra folketellingen er gruppene 0 og 9 slått sammen til en gruppe.

Fagfelt er i standarden spesifisert slik:

1. Allment fagfelt
2. Humaniora og estetikk
3. Undervisning
4. Administrasjon, økonomi, samfunnsvitenskap og jus
5. Industri, håndverk, naturvitenskap og teknikk
6. Samferdsel
7. Helsevesen
8. Jordbruk, skogbruk og fiske
9. Tjenesteyting og forsvar.

I tabellene fra folketellingen er bare de viktigste fagfeltene under de forskjellige nivå- eller hovedgruppene spesifisert. De andre fagfelt er slått sammen til en gruppe.

I folketellingen 1970 ble det foretatt en tre-delning av standardens gymnasnivå etter utdanningsvarighet på henholdsvis 10 år, 11 år og 12 år.

I folketellingen 1980 følger inndelingen standardens gruppering, nemlig en gruppering på henholdsvis 10 år og 11-12 år.

Fagutdanninger avsluttet før 1972/73 og som ikke bygger på examen artium, kodes i tellingen 1980 med 8 års allmennutdanning som grunnlag. Fagutdanninger avlagt etter 1972/73 kodes med 9 år som grunnlag.

Viktigste kilde til livsopphold

Personer 16 år og over er gruppert etter den kilde til livsopphold som var viktigst de siste 12 månedene før tellingstidspunktet, dvs. fra 1. november 1979 fram til 1. november 1980. For personer under 16 år bosatt i privathusholdninger er inntekt fra andre personer alltid regnet som viktigste kilde til livsopphold.

For personer under 16 år bosatt i felleshusholdninger er pensjon, trygd regnet som viktigste kilde til livsopphold.

Med "inntekt av eget arbeid" er ment inntekt av egen yrkesaktivitet.

"Pensjon, trygd" omfatter syketrygd, arbeidsløshetsstrygd, forsørgertrygd, uføretrygd, alderstrygd, yrkesskadetrygd, krigspensjon, bedriftspensjon o.l.

Som "stipend, lån, formue, føderåd, leieinntekt eller annen formuesinntekt" regnes også utbetalinger i forbindelse med livsforsikring eller individuell pensjonsforsikring. Underhold fra andre enn privatpersoner (f.eks. stønader fra det offentlige, institusjoner eller bedrifter), unntatt pensjon og trygd regnes også med her.

Personer som har andre personers inntekt som viktigste kilde til livsopphold er gruppert under "inntekt av eget arbeid eller andre personers arbeid/inntekt". Dette gjelder uansett om inntekten kommer fra arbeid, pensjon, trygd eller stipend, lån mv.

Yrkesaktivitet

I Folke- og bolig telling 1980 er det innhentet oppgaver om yrkesaktiviteten både for de siste 12 månedene før tellingstidspunktet og den siste uka før tellingstidspunktet.

Som yrkesaktivitet er regnet alt arbeid som blir utført mot betaling i form av lønn, inntekt av egen bedrift, provisjon, honorarer o.l. Arbeid som familiemedlem uten fast lønn i familiebedrift (f.eks. gårdsbruk, butikk) og verneplikts-/siviltjeneste er også regnet som yrkesaktivitet.

Som yrkesaktive de siste 12 månedene er regnet personer 16 år og over som utførte yrkesaktivitet av minst 100 timers varighet i denne perioden.

Som yrkesaktive den siste uka før tellingstidspunktet er regnet personer 16 år og over som utførte yrkesaktivitet av minst 1 times varighet i denne uka. Personer som var midlertidig borte fra arbeidet hele uka på grunn av sykdom, permisjon, ferie e.l. er ikke regnet med blant de yrkesaktive.

Arbeidstid

Det er innhentet oppgaver over arbeidstida både for de siste 12 månedene før tellingstidspunktet og den siste uka før tellingstidspunktet.

Arbeidstida omfatter all tid som er medgått til yrkesaktivitet. Arbeidstid som har gått med til forberedelse i tillegg til ordinær arbeidstid, er også regnet med (f.eks. forberedelser i tillegg til ordinær undervisningstid for lærere). Tid som er brukt til skolearbeid, studier og husarbeid for egen familie, er ikke regnet med.

Fravær på grunn av sykdom, permisjon, ferie e.l. er heller ikke regnet med i arbeidstida.

Generelt om grupperingen etter næring, yrke og yrkesstatus

Personer 16 år og over med yrkesaktivitet er gruppert på næring etter arten av virksomheten til den bedrift der den enkelte arbeide hele tiden eller lengst tid de siste 12 månedene før tellingstidspunktet. Disse personene er videre gruppert på det yrke og den yrkesstatus som de hadde hele tiden eller lengst tid i denne bedriften i 12-månedersperioden.

Personer 16 år og over med yrkesaktivitet siste uka før tellingstidspunktet er gruppert etter den næring og det yrke vedkommende oppgav å ha hatt i den bedriften som den enkelte arbeide hele tiden eller lengst tid de siste 12 månedene før tellingstidspunktet. Det er således ikke innhentet særskilte oppgaver om de yrkesaktives næring og yrke for den siste uka før tellingstidspunktet.

Næring

Næringsgrupperingen er foretatt etter 1978-utgaven av Standard for næringsgruppering i offentlig norsk statistikk (Statistisk Sentralbyrå's Håndbøker nr. 9).

Denne standarden er i samsvar med International Standard Industrial Classification of All Economic Activities (ISIC).

I standarden er grupperingssystemet utformet som et femsifret pyramidisk system hvor hvert siffer angir et grupperingsnivå. De fem nivåene er gitt følgende betegnelser:

Næring	1-sifret kode
Næringsområde	2-sifret kode
Næringshovedgruppe	3-sifret kode
Næringsgruppe	4-sifret kode
Næringsundergruppe	5-sifret kode

Næringene på 1-sifret nivå har følgende 9 inndelinger:

1. Jordbruk, skogbruk, fiske og fangst
2. Bergverksdrift
3. Industri
4. Kraft- og vannforsyning
5. Bygge- og anleggsvirksomhet
6. Varehandel, hotell- og restaurantvirksomhet
7. Transport, lagring, post og telekommunikasjoner
8. Bank- og finansieringsvirksomhet, forsikringsvirksomhet, eiendomsdrift og forretningsmessig tjenesteyting
9. Offentlig, sosial og privat tjenesteyting.

En oversikt over den videre inndeling i næringsområder mv. finnes i Standard for næringsgruppering.

Næringsgrupperingen i 1980-tellingen er ikke direkte sammenliknbar med næringsgrupperingen i 1970-tellingen. Årsaken til dette er overgangen til ny standard for næringsgruppering i 1972. I folketellingen 1970 ble næringsgrupperingen foretatt etter 1960-utgaven av Standard for næringsgruppering.

Tabeller med sammenliknbare tall mellom tellingene i 1970 og 1980 vil bli publisert en tid etter kommuneheftene i de såkalte "tabellpakkene". Næringsoppgaver med resultater fra 1970-tellingen gruppert etter 1978-utgaven av Standard for næringsgruppering, vil da bli gitt. I folketellingen 1980 gis det næringsoppgaver ned på næringsgruppe (3-sifret kode).

Yrke

Yrkesgrupperingen er foretatt etter Standard for yrkesgruppering i offentlig norsk statistikk (utgitt av Arbeidsdirektoratet i 1965). Standarden følger i prinsippet 1958-utgaven av International Standard Classification of Occupations (ISCO).

Standarden er bygd opp slik at nær beslektede yrker er ført sammen til såkalte yrkesgrupper, som igjen danner yrkesområder. Disse yrkesområdene er ført sammen til yrkesfelt.

Hvert yrke i klassifiseringen er betegnet med 5-sifret kodenummer:

første siffer angir yrkesfeltet
 første og annet siffer angir yrkesområde
 første - tredje siffer angir yrkesgruppe
 første - femte siffer angir yrke.

Til folketellingen 1980 har Statistisk Sentralbyrå ført nye yrker inn i denne standarden. Den inndelingen i yrkesgrupper som er brukt i 1965-utgaven, er stort sett brukt også her. Videre er en del yrkesgrupper slått sammen og noen er splittet i flere grupper. En ny 3-siffergruppe er tatt med for olje- og gassarbeid. Dessuten er ledende tjenestemenn i kommunal- og fylkeskommunal administrasjon og forvaltning skilt ut som ny gruppe.

Gruppene "Lærere" og "Faglærere i praktiske yrker" er slått sammen til en gruppe.

Oppgaver over yrke er i tellingen gitt med på yrkesgruppe (3-sifret kode).

Yrkesstatus

I tellingen er det brukt følgende tre grupperinger etter yrkesstatus:

1. Fast eller midlertidig ansatt
2. Selvstendig
3. Familiemedlem uten fast lønn i familiebedrift.

Personer (også medeiere) som arbeide i firmaer organisert som aksjeselskap, andelslag eller annen selskapsform med begrenset ansvar, er alltid regnet som ansatte.

En person er regnet som selvstendig dersom vedkommende drev virksomhet alene for egen regning eller sammen med andre med ubegrenset ansvar (f.eks. i ansvarlig selskap).

Gruppen "Familiemedlem uten fast lønn i familiebedrift" omfatter personer som arbeide i familievirksomhet uten fast avtalt lønn og som verken var eier eller medeier i virksomheten. Et familiemedlem uten fast lønn kan imidlertid ha vederlag for arbeidet i form av kost og losji, andel av overskott e.l.

I de tilfelle hvor ektefeller arbeide i felles virksomhet (f.eks. gårdsbruk) som ikke var organisert som aksjeselskap e.l., er den ene ektefellen regnet som selvstendig og den andre som familiemedlem uten fast lønn i familiebedrift, med mindre begge ektefellene var registrert som eiere av virksomheten.

Generelt om oppmøteplass, reisehyppighet, reisetid og transportmåte

Kjennemerkene gjelder personer 16 år og over med yrkesaktivitet i siste uka før tellingstidspunktet.

Reisehyppighet, reisetid og transportmåte gjelder yrkesaktive personer med fast oppmøteplass (se oppmøteplass).

Reisetid og transportmåte gjelder yrkesaktive personer med fast arbeidsreise (se reisehyppighet).

Oppmøteplass

Med oppmøteplass forstås en det stedet hvor vedkommende møtte fram ved arbeidshagens start.

Personer 16 år og over med yrkesaktivitet siste uka før tellingstidspunktet er gruppert etter kommunen den faste oppmøteplassen lå i (rute 1 og 2 i personskjemaet).

Personer som i denne uka møtte på ulike arbeidssteder, var til sjøs e.l., er ikke regnet å ha fast oppmøteplass (rute 3 i personskjemaet).

Reisehyppighet

Med reisehyppighet forstås en det antall ganger vedkommende reiste fra hjemsted til arbeidssted den siste uka før tellingstidspunktet.

Hjemsted er alltid regnet som den boligadresse vedkommende er registrert bosatt på i folkeregisteret. For personer som bodde midlertidig på f.eks. hybel eller brakke i denne uka, er reisen mellom hybel, brakke og arbeidssted ikke medregnet.

For personer som var registrert bosatt på arbeidsstedet er det regnet hvor mange dager vedkommende var på arbeid siste uka før tellingstidspunktet.

Med "fast arbeidsreise" menes personer med fast oppmøteplass og som reiste minst en gang fra hjemsted til arbeidssted i uka før tellingstidspunktet.

Reisetid

Reisetid er reisetiden fra hjemsted (registrert boligadresse) til arbeidssted. Reisetiden er regnet én vei. I reisetiden er gangtid og ventetid under reisen tatt med. Det samme gjelder faste gjøremål som f.eks. å bringe barn til barnehage, dagmamma e.l. Tilfeldige gjøremål og forsinkelser er ikke regnet med.

For pendlere som bodde midlertidig på f.eks. hybel, brakke e.l., er reisetiden regnet fra hjemstedet og fram til arbeidsstedet.

Transportmåte

Med transportmåte forstås de transportmidler vedkommende til vanlig nyttet én vei fra hjemsted til arbeidssted siste uka før tellingstidspunktet.

For personer som ikke reiste på samme måte hver dag, er det regnet med den reise måten vedkommende nyttet flest dager.

3.2. Familie og husholdningstype

Grupperingene på familie og husholdningstype refererer seg til tellingstidspunktet den 1. november 1980.

Familie

Til én og samme familie er regnet:

1. Ektepar og eventuelle ugifte barn registrert bosatt i samme privatbolig, aldershjem, pleiehjem, e.l.
2. Far/mor med ugifte barn registrert bosatt i samme privatbolig, aldershjem, pleiehjem, pensjonat, hotell e.l.
3. Hver enkelt person som ikke hører inn under noen av de to gruppene som er spesifisert ovenfor (bl.a. personer uten fast bopel). Disse personene danner således hver for seg egen familie (familie med én person).

I familier med ektepar er også tatt med eventuelle ugifte barn av bare den ene ektefellen og ugifte adoptivbarn og stebarn, men ikke fosterbarn.

Av reglene som er nevnt foran går det fram at personer (f.eks. ektefeller) som ikke var registrert bosatt i samme privatbolig, aldershjem, pleiehjem, e.l., aldri er gruppert under samme familie. Videre går det fram at gifte, separerte, skilte, enker og enkemenn ikke i noen tilfelle er regnet til samme familie som foreldrene. Når f.eks. et ektepar bor sammen med en skilt datter, danner ektefellene egen familie og datteren egen familie. Ellers kan nevnes at ugifte søsken som har felles bolig, der ingen av foreldrene er bosatt, hver for seg er regnet som særskilt familie.

Husholdningstype

Det er skilt mellom to husholdningstyper, nemlig privathusholdning og felleshusholdning.

Gruppen "Privathusholdning" omfatter personer som var registrert som bosatt i privat bolig. Denne husholdningstypen er videre splittet opp etter tallet på familier i husholdningen. Som husholdningsenhet er her regnet bolighusholdning. Denne omfatter alle bosatte i samme bolig. Av dette følger at antall privathusholdninger er det samme som antall boliger i tellingen.

Til felleleshusholdning er regnet forpleide som var registrert bosatt i aldershjem, barnehjem, pleiehjem e.l.

Betjeningspersonale bosatt ved felleleshusholdninger er alltid gruppert under privathusholdning. Det samme gjelder militært personell som var bosatt i militærforlegning.

3.3. Boligkjennemerker

Boligkjennemerkene refererer seg til den boligen der den enkelte var registrert bosatt 1. november 1980.

Bolig (leilighet mv.)

Med leilighet menes f.eks. rekkehusleilighet, leilighet i tomannsbolig, leilighet i leiegård, blokkleilighet, hybelleilighet og hybel med egen inngang. Enebolig regnes også som leilighet.

Hybler uten egen inngang er som hovedregel ikke regnet som egen leilighet.

I hybelbygg er imidlertid hver enkelt hybel alltid regnet som leilighet. Dette gjelder også når flere hybler har felles gang, hall, bad og/eller kjøkken.

Videre er hybler for sykepleiere, legeboliger og rom som disponeres av privathusholdninger i sykehus, militærforlegninger eller felleleshusholdninger, alltid regnet som egne leiligheter.

Til en bolig er som hovedregel regnet rom som er bygd (eller ombygd) til bruk for én eller flere personer med fellesskap i kost og losji, og hvor det er adkomst til rommene (rommet) uten at en må gå gjennom en annen bolig.

En bolig vil derfor som regel falle sammen med begrepet leilighet.

I enkelte tilfelle vil en bolig omfatte mer enn én leilighet. Dersom f.eks. ugifte barn bor i egen leilighet (hybel med egen inngang e.l.), men på samme adresse som foreldrene, er som hovedregel barna regnet å høre til samme bolig som foreldrene. I dette tilfelle utgjøres boligen av leiligheten som foreldrene bor i og leiligheten barna bor i. Bare dersom barna er registrert som egen familie i folkeregisteret, er leilighetene regnet som særskilte boliger.

Hybler uten egen inngang som ikke ligger i hybelbygg, institusjon e.l. og som bebos av personer som er registrert i folkeregisteret på vedkommende adresse, er alltid regnet til samme bolig som hovedleiligheten.

Med privatbolig er ment boliger som ikke er bebodd av forpleide i aldershjem, barnehjem og andre felleleshusholdninger. Boliger for ansatte (f.eks. sykepleiere) ved institusjoner er således regnet som privatboliger. Det samme gjelder boliger for befal mv. i militærforlegninger.

Det er ikke innhentet oppgaver for boliger som ikke er privatboliger.

I tabellene er "privatboligene" for enkelthets skyld kalt "boliger".

Rom

Oppgavene over tall på rom refererer seg til boliger som er med i tellingen, og omfatter beboelsesrom på 6 m² eller mer, og som kan nyttes året rundt. Kjøkken, bad, entré, hall, alkove, hems, trimrom, vaskerom og rom som bare nyttes til næringsvirksomhet (f.eks. kontor) er ikke med.

I 1980-tellingen er det ikke innhentet spesifiserte oppgaver over antall rom i boliger med "mer enn 8 rom", slik som det ble gjort i tellingen i 1970.

I oppgavene for "rom i alt" er tallene for antall rom i boliger med mer enn 8 rom derfor beregnet. For hver enkelt kommune er det laget gjennomsnittstall fra 1970-tellingen, (dvs. gjennomsnittlig antall rom i boliger med mer enn 8 rom). Dette gjennomsnittstallet er brukt for å fastlegge antall rom for boliger med mer enn 8 rom i 1980-tellingen.

Areal

Med boligens areal er ment nettoareal. I tillegg til beboelsesrom på 6 m² eller mer er også tatt med kjøkken, bad, entré, hall o.l.

Rom som er felles for to eller flere boliger, f.eks. felles gang, hall, bad e.l., er ikke regnet med i arealet.

Eie-/leieform

Som eiere er også regnet personer som eier aksje eller andel som gir boret.

Med "vanlig leiekontrakt" menes at vedkommende leier en bolig av en eier etter de regler og avtaler som følger av husleieloven. Vanlig leieforhold uten skriftlig kontrakt er også regnet med her.

Kjøkken

Med kjøkken menes i tellingen en del av boligen som er avgrenset fra andre deler av den, og hvor det er installert utstyr til matlaging for beboerne. Kjøkkenet kan være et eget rom, men trenger ikke være det.

Dersom flere boliger har felles kjøkken, f.eks. hybler i et hybelbygg, er alle boligene regnet å være uten kjøkken.

I størrelsen på kjøkkenet er også medregnet gulvplass til benker, skap o.l.

Viktigste kilde til oppvarming

Dersom to eller flere kilder er like viktige for boligens oppvarming, er begge (alle) disse regnet med.

Husholdningen disponerer bil

Med å disponere bil menes i tellingen å eie/leie bil eller å ha mulighet til privat bruk av f.eks. firmabil.

Stasjonsvogn og varevogn er regnet som personbil bare dersom den brukes også til privatkjøring.

Hustype

Som hus er som hovedregel regnet bygninger som fra kjeller til loft er atskilt fra andre bygninger.

Hver enkelt blokk er derimot regnet som ett hus, selv om det fra kjeller til loft er skillevegg(er) uten gjennomgang i blokken.

I rekkehus er hele rekken av boliger regnet som ett hus.

Som frittliggende enebolig er regnet enebolig med minst en halv meters avstand til nærmeste hus.

Som hustype "enebolig" er også regnet frittliggende eneboliger som inneholder en hybelleilighet, og/eller der ett eller flere rom er brukt som hybel.

Rekkehus er hus med leiligheter som har minst én vegg eller en del av en vegg felles med en annen leilighet. Hus i kjede er hus som er forbundet med et annet hus med garasje, carport, svalgang o.l. Terrassehus er hus med leiligheter som er bygd sammen i en bakkeskråning, og der flere av leilighetene har hele eller deler av taket til leiligheten under som terrasse.

Horisontalt delt tomannsbolig er hus med to vanlige leiligheter (som kan ha ulik størrelse) og hvor den ene leiligheten ligger i en etasje over den annen.

Annet boligbygg med mindre enn 3 etasjer omfatter også eneboliger med mindre enn en halv meters avstand mellom husene.

Gruppen "forretningsbygg mv." omfatter hus hvor halvparten eller mindre av golvarealet nyttes til privatbolig.

Som bygg for felleleshusholdning er regnet hus hvor det for bosatte og/eller midlertidig tilstedeværende er organisert felleleshusholdning.

Opgaver over tall på boliger, rom og bosatte i bygg for felleleshusholdning omfatter bare privatboliger, rom og bosatte i disse boligene.

Byggeår

Med byggeår menes det året da minst halvparten av boligene i huset var ferdig til innflytting. Hus som er ombygd, er gruppert etter opprinnelig byggeår.

Gjennomsnittstall

Bosatte pr. bolig er lik tallet på bosatte i privatboliger dividert med tallet på privatboliger.

Rom pr. bolig er lik tallet på rom (kjøkken ikke medregnet) i privatboliger dividert med tallet på disse boligene.

Bosatte pr. rom er lik tallet på bosatte i privatboliger dividert med tallet på rom (kjøkken er ikke medregnet) i privatboliger.

3.4. Inndelingen i grunnkretser

Grunnkretsinnndelingen til bruk i folketellingen er foretatt av Byrået i samarbeid med kommunene og brukere av statistikk på regionalt nivå.

Følgende kriterier er lagt til grunn for utarbeidningen av grunnkretsene:

1. Utgangspunktet for grunnkretsinnndelingen er som regel inndelingen i folketellingskretser i 1970. Dersom inndelingen fra 1970 er endret, er det lagt vekt på at grupper av grunnkretser kan sammenliknes med en eller flere tidligere folketellingskretser.
2. Grunnkretsene er utformet slik at de kan være stabile over en rimelig tidsperiode.
3. Grunnkretsene skal bestå av et sammenhengende geografisk område.
4. Grunnkretsene bør være mest mulig ensartet når det gjelder natur- og næringsgrunnlag, kommunikasjonsforhold og bygningsmessig struktur.
5. Folketall og areal bør ikke variere for sterkt. Folketallet kan variere fra under 100 i sterkt spredtbygde strøk til over 1 000 i de tettest utbygde byområdene.

Fordi grunnkretsinnndelingen skal være mest mulig stabil, er den ikke knyttet sammen med en avgrensning av tettbygde strøk, da disse grensene stadig må endres.

Tettstedsavgrensningen er ført videre uavhengig av grunnkretsinnndelingen. Retningslinjene for tettstedsavgrensningen følger i store trekk den som ble praktisert i 1960 og 1970. Hovedkriteriet ved avgrensningen av tettsted er at avstanden mellom husene i en husklynge ikke skal være over 50 meter, men det er tillatt skjønsmessige avvik for områder som ikke kan eller skal bebygges som f.eks. lagerplasser, idrettsanlegg, parker o.l. Området må ha minst 200 bosatte på tellingstidspunktet.

Det er ikke stilt noe krav om at grensene for grunnkretsene skal falle sammen med grensene for kirkesogn, skole- eller valgkretser.

Opgaver over grunnkretser grupperes også til delområder (bydeler/bygdslag). Disse delområdene består vanligvis av 1 000-3 000 personer i spredtbygde strøk og 3 000-5 000 personer i tettbygde strøk. Et delområde kan f.eks. være et område som sogner til et lokalt sentrum i en kommune.

En oversikt som viser forholdet mellom grunnkretser i 1980 og tellingskretser i 1970, er vist i vedlegg 1.

Kart som viser omfanget av grunnkretsene og tettstedsavgrensningene som det blir gitt resultater for i dette heftet, er vist i vedleggene 2 og 3.

For en nærmere orientering om grunnkretsene mv. vises til heftene "Grunnkretser og tettsteder. Dokumentasjon 1980".

4. BRUK AV TABELLENE

Dette heftet inneholder tabeller for den enkelte kommune. Tabellene i kommuneheftene er inndelt i seks hovedgrupper.

Tabellene 1-3 gir resultater for enkelte demografiske kjennetegn.

Tabellene 4-10 gir hovedresultater for utdanning, yrke, næring, arbeidstid mv. Tabellene 4-7 refererer seg til de siste 12 månedene før tellingstidspunktet. Tabellene 8-10 gir oppgaver for kjennemerker som knytter seg til siste uka før tellingstidspunktet.

Tabellene 11-18 gir resultater for boligdelen av tellingen.

Tabellene 19-21 gir resultater for familier og privathusholdninger.

Tabellene 22-24 gir hovedresultater for befolkning, yrkesaktivitet og boliger på grunnkrets.

5. MERKNADER TIL TABELLENE

Tabell 1:

I tabell 1 har en generelt tatt sikte på å gi tall tilbake til 1801 etter kommuneinndelingen i 1980.

TABELL 1. FOLKEMENGDEN VED FOLKETELLINGENE 1801 - 1980

ÅR	FOLKE- MENGDE	ÅR	FOLKE- MENGDE	ÅR	FOLKE- MENGDE	ÅR	FOLKE- MENGDE	ÅR	FOLKE- MENGDE	ÅR	FOLKE- MENGDE
1801 ..	3733	1835 ..	4689	1865 ..	7118	1900 ..	6349	1930 ..	7748	1960 ..	7399
1815 ..	3450	1845 ..	5106	1875 ..	6834	1910 ..	6474	1946 ..	8037	1970 ..	6920
1825 ..	3960	1855 ..	5986	1890 ..	6650	1920 ..	7045	1950 ..	7992	1980 ..	7227

TABELL 2. FOLKEMENGDEN ETTER KJØNN, EKTESKAPELIG STATUS OG ALDER. 1/11 1980

ALDER	I ALT	MENN					KVINNER				
		I ALT	UGIFTE	GIFTE	ENKEMENN	SEPARERTE OG SKILTE	I ALT	UGIFTE	GIFTE	ENKER	SEPARERTE OG SKILTE
I ALT	7227	3667	1629	1811	135	92	3560	1275	1800	400	85
0- 6 ÅR ..	530	280	280	-	-	-	250	250	-	-	-
7-15 " ..	974	519	519	-	-	-	455	455	-	-	-
16-19 " ..	387	192	192	-	-	-	195	188	7	-	-
20-24 " ..	392	181	162	19	-	-	211	146	62	-	3
25-29 " ..	464	247	108	131	-	8	217	40	166	1	10
30-39 " ..	1002	511	72	408	1	30	491	38	426	4	23
40-49 " ..	693	362	53	287	-	22	331	11	290	13	17
50-59 " ..	890	454	87	341	9	17	436	29	354	41	12
60-66 " ..	699	346	56	272	13	5	353	27	253	63	10
67-69 " ..	258	123	18	92	10	3	135	13	79	40	3
70-79 " ..	644	328	59	210	52	7	316	43	134	132	7
80 ÅR OG OVER	294	124	23	51	50	-	170	35	29	106	-

TABELL 3. FOLKEMENGDEN ETTER TROSSAMFUNN/VIKTIGSTE KILDE TIL LIVSOPPHOLD, KJØNN OG ALDER. 1/11 1980

KJØNN OG ALDER	I ALT	TROSSAMFUNN				VIKTIGSTE KILDE TIL LIVSOPPHOLD				
		DEN NORSKE KIRKE	TROS- SAMFUNN UTENFØR DEN NORSKE KIRKE	IKKE TIL- SLUTTET NOE TROS- SAMFUNN	UOPP- GITT TROS- SAMFUNN	INNTEKT AV EGET ELLER ANDRE PERSONERS ARBEID	PENSJON/ TRYGD	STIPEND, LÅN, FORMUE E.L.	VERNE- PLIKTS-/ SIVIL- TJENESTE	UOPPGITT KILDE TIL LIVSOPP- HOLD
I ALT	7227	6689	146	130	262	5073	1583	74	26	471
MENN	3667	3391	51	73	152	2696	733	35	25	178
0- 6 ÅR ..	280	242	2	4	32	290	-	-	-	-
7-15 " ..	519	465	4	5	45	517	2	-	-	-
16-19 " ..	192	187	-	2	3	167	1	3	-	21
20-24 " ..	181	170	-	8	3	131	3	19	22	6
25-29 " ..	247	223	4	12	8	224	7	5	2	9
30-39 " ..	511	467	8	16	20	461	18	2	1	29
40-49 " ..	362	337	7	5	13	306	27	1	-	28
50-59 " ..	454	431	8	7	8	356	55	1	-	42
60-66 " ..	346	331	3	4	8	220	91	3	-	32
67-69 " ..	123	118	2	2	1	24	94	-	-	5
70-79 " ..	328	301	10	7	10	9	315	1	-	3
80 ÅR OG OVER ...	124	119	3	1	1	1	120	-	-	3
KVINNER ..	3560	3298	95	57	110	2377	850	39	1	293
0- 6 ÅR ..	250	223	2	1	24	250	-	-	-	-
7-15 " ..	455	409	8	8	30	454	1	-	-	-
16-19 " ..	195	186	3	3	3	166	6	3	-	20
20-24 " ..	211	191	2	11	7	165	7	19	-	20
25-29 " ..	217	204	2	6	5	183	12	5	-	17
30-39 " ..	491	466	12	10	3	426	19	3	-	43
40-49 " ..	331	307	13	4	7	273	25	-	-	33
50-59 " ..	436	410	14	4	8	293	67	1	-	75
60-66 " ..	353	329	13	4	7	153	139	2	1	58
67-69 " ..	135	125	6	1	3	8	123	-	-	4
70-79 " ..	316	291	14	2	9	6	293	5	-	12
80 ÅR OG OVER ...	170	157	6	3	4	-	158	1	-	11

TABELL 4. PERSONER 16-66 ÅR ETTER YRKESAKTIVITET, ARBEIDSTID, KJØNN OG HØYESTE UTDANNING. 1/11 79 - 31/10 80

KJØNN OG HØYESTE UTDANNING	IKKE YRKESAKTIVE				YRKESAKTIVE						
	I ALT	AV DETTE GIFTE		I ALT	100-499 TIMER		500-999 TIMER		1 000 TIMER OG OVER		UOPP- GITT ARB.- TID
		I ALT	AV DETTE GIFTE		I ALT	AV DETTE GIFTE	I ALT	AV DETTE GIFTE	I ALT	AV DETTE GIFTE	
I ALT	4527	1190	779	3337	499	265	341	234	2306	1614	191
MENN I ALT	2293	273	111	2020	162	40	93	39	1642	1187	123
BARNESKOLENIVÅ, 1-6 ÅR	-	-	-	-	-	-	-	-	-	-	-
UNGDOMSSKOLENIVÅ, 7-9 ÅR, I ALT ..	1428	207	97	1221	93	28	56	27	984	747	88
FOLKESKOLEUTDANNING	730	131	74	599	37	20	30	18	480	386	52
9-ÅRIG UNGDOMSSKOLE	168	37	-	131	37	-	15	2	74	20	5
UNGDOMSSKOLENIVÅ ELLERS	530	39	23	491	19	8	11	7	430	341	31
GYMNASNIVÅ I, 10 ÅR, I ALT	433	38	10	395	28	6	16	5	331	222	20
ALLMENT FAGFELT	115	7	3	108	5	3	3	3	96	77	4
INDUSTRI, HÅNDVERK OG TEKNIKK ..	149	19	4	130	16	2	8	1	99	40	7
SAMFERDSEL	18	1	-	17	-	-	1	-	15	12	1
HELSEVERN	-	-	-	-	-	-	-	-	-	-	-
JORDBRUK, SKOGBRUK OG FISKE ...	67	3	2	64	1	1	1	1	58	48	4
TJENESTEYTING OG FORSVAR	31	2	1	29	-	-	1	-	27	21	1
GYMNASNIVÅ I ELLERS	53	6	-	47	6	-	2	-	36	24	3
GYMNASNIVÅ II, 11-12 ÅR, I ALT ..	241	13	2	228	25	2	16	5	181	110	6
ALLMENT FAGFELT	78	5	-	73	14	-	8	1	50	30	1
ADMINISTRASJON OG ØKONOMI	24	1	-	23	2	-	2	-	19	11	-
INDUSTRI, HÅNDVERK OG TEKNIKK ..	101	4	-	97	6	1	4	3	83	53	4
SAMFERDSEL	9	1	-	8	1	1	-	-	7	6	-
HELSEVERN	-	-	-	-	-	-	-	-	-	-	-
JORDBRUK, SKOGBRUK OG FISKE ...	20	1	1	19	2	-	1	-	15	5	1
TJENESTEYTING OG FORSVAR	6	-	-	6	:	:	:	:	:	:	:
GYMNASNIVÅ II ELLERS	3	1	1	2	:	:	:	:	:	:	:
UNIVERSITETS- OG HØGSKOLENIVÅ I, 13-14 ÅR I ALT	91	2	1	89	13	3	1	-	73	52	2
UNDERVISNING	16	-	-	16	-	-	-	-	16	12	-
ADMINISTRASJON, ØKONOMI, SAMFUNNSVITENSKAP OG JUS	14	-	-	14	3	-	1	-	9	8	1
NATURVITENSKAP OG TEKNIKK	47	1	1	46	5	2	-	-	41	28	-
HELSEVERN	3	-	-	3	-	-	-	-	2	2	1
UNIV.- OG HØGSKOLENIVÅ I ELLERS	11	1	-	10	5	1	-	-	5	2	-
UNIV.- OG HØGSKOLENIVÅ II, III OG FORSKERNIVÅ, OVER 14 ÅR, I ALT ..	68	1	-	67	1	1	2	2	58	47	6
UNDERVISNING	20	-	-	20	-	-	2	2	16	15	2
ADMINISTRASJON, ØKONOMI, SAMFUNNSVITENSKAP OG JUS	8	1	-	7	-	-	-	-	7	5	-
NATURVITENSKAP OG TEKNIKK	12	-	-	12	-	-	-	-	11	7	1
UNIV.- OG HØGSKOLENIVÅ II, III OG FORSKERNIVÅ ELLERS	28	-	-	28	1	1	-	-	24	20	3
UOPPGITT, INGEN UTDANNING OG UTDANNING PÅ FØRSKOLENIVÅ	32	12	1	29	2	-	2	-	15	9	1
KVINNER I ALT	2234	917	668	1317	337	225	248	195	664	427	68
BARNESKOLENIVÅ, 1-6 ÅR	-	-	-	-	-	-	-	-	-	-	-
UNGDOMSSKOLENIVÅ, 7-9 ÅR, I ALT ..	1455	709	523	746	212	156	141	119	342	247	51
FOLKESKOLEUTDANNING	680	381	287	299	75	63	63	53	145	111	16
9-ÅRIG UNGDOMSSKOLE	183	84	31	99	40	5	11	3	39	9	9
UNGDOMSSKOLENIVÅ ELLERS	592	244	205	348	97	98	67	63	158	127	26
GYMNASNIVÅ I, 10 ÅR, I ALT	464	140	104	324	63	42	68	53	182	99	11
ALLMENT FAGFELT	231	81	70	150	28	24	35	34	83	58	4
INDUSTRI, HÅNDVERK OG TEKNIKK ..	14	5	2	9	1	1	2	-	6	2	-
SAMFERDSEL	6	1	1	5	2	2	-	-	3	2	-
HELSEVERN	44	9	6	35	3	3	11	10	21	13	-
JORDBRUK, SKOGBRUK OG FISKE ...	8	2	1	6	1	1	1	-	2	1	2
TJENESTEYTING OG FORSVAR	70	25	15	45	10	4	9	2	23	5	3
GYMNASNIVÅ I ELLERS	91	17	9	74	18	7	10	7	44	18	2
GYMNASNIVÅ II, 11-12 ÅR, I ALT ..	169	36	23	133	39	13	23	11	71	32	-
ALLMENT FAGFELT	82	19	11	63	25	6	9	3	29	8	-
ADMINISTRASJON OG ØKONOMI	32	8	3	24	5	1	3	1	16	4	-
INDUSTRI, HÅNDVERK OG TEKNIKK ..	9	1	1	8	4	3	1	-	3	2	-
SAMFERDSEL	4	2	2	2	:	:	:	:	:	:	:
HELSEVERN	27	5	5	22	1	1	3	2	18	14	-
JORDBRUK, SKOGBRUK OG FISKE ...	-	-	-	-	-	-	-	-	-	-	-
TJENESTEYTING OG FORSVAR	9	1	1	8	2	1	3	2	3	3	-
GYMNASNIVÅ II ELLERS	6	-	-	6	:	:	:	:	:	:	:
UNIVERSITETS- OG HØGSKOLENIVÅ I, 13-14 ÅR, I ALT	81	5	5	76	19	11	12	9	42	31	3
UNDERVISNING	28	2	2	26	4	4	3	3	18	13	1
ADMINISTRASJON, ØKONOMI, SAMFUNNSVITENSKAP OG JUS	16	2	2	14	3	3	2	2	9	4	-
NATURVITENSKAP OG TEKNIKK	2	:	:	:	:	:	:	:	:	:	:
HELSEVERN	21	-	-	21	4	4	4	3	11	10	2
UNIV.- OG HØGSKOLENIVÅ I ELLERS	14	:	:	13	:	:	:	:	:	:	:
UNIV.- OG HØGSKOLENIVÅ II, III OG FORSKERNIVÅ, OVER 14 ÅR, I ALT ..	34	5	3	29	2	2	2	1	22	15	3
UNDERVISNING	21	1	-	20	2	2	1	-	15	10	2
ADMINISTRASJON, ØKONOMI, SAMFUNNSVITENSKAP OG JUS	-	-	-	-	-	-	-	-	-	-	-
NATURVITENSKAP OG TEKNIKK	4	1	1	3	-	-	-	-	2	2	1
UNIV.- OG HØGSKOLENIVÅ II, III OG FORSKERNIVÅ ELLERS	9	3	2	6	-	-	1	1	5	3	-
UOPPGITT, INGEN UTDANNING OG UTDANNING PÅ FØRSKOLENIVÅ	31	22	10	9	2	1	2	2	5	3	-

TABELL 5. PERSONER 16 ÅR OG OVER, ETTER YRKESAKTIVITET, ARBEIDSTID, KJØNN OG ALDER. 1/11 79 - 31/10 80

KJØNN OG ALDER	I ALT	IKKE YRKES- AKTIVE	YRKESAKTIVE						PRO- SENT YRKES- AKTIVE
			I ALT	ARBEIDSTID. TIMER					
				100- 499	500- 999	1 000- 1 299	1 300 OG OVER	UOPP- GITT	
I ALT	5723	2259	3464	537	357	248	2102	220	60,5
MENN I ALT	2868	747	2121	195	105	102	1577	142	74,0
16-19 ÅR	192	54	138	62	19	7	41	9	71,9
AV DETTE GIFTE	-	-	-	-	-	-	-	-	-
20-24 ÅR	181	16	165	21	18	10	112	4	91,2
AV DETTE GIFTE	19	1	18	-	-	2	15	1	94,7
25-29 ÅR	247	10	237	14	4	10	197	12	96,0
AV DETTE GIFTE	131	4	127	3	3	5	108	8	96,9
30-39 ÅR	511	29	482	15	12	17	415	23	94,3
AV DETTE GIFTE	408	12	396	8	9	14	351	14	97,1
40-49 ÅR	362	24	338	15	9	18	274	22	93,4
AV DETTE GIFTE	287	10	277	9	3	12	235	18	96,5
50-59 ÅR	454	59	395	14	14	21	318	28	87,0
AV DETTE GIFTE	341	35	306	5	11	12	260	18	89,7
60-66 ÅR	346	81	265	21	17	13	189	25	76,6
67-69 ÅR	123	79	44	9	7	3	20	5	35,8
70 ÅR OG OVER	452	395	57	24	5	3	11	14	12,6
KVINNER I ALT	2855	1512	1343	342	252	146	525	78	47,0
16-19 ÅR	195	80	115	66	20	5	20	4	59,0
AV DETTE GIFTE	7	2	5	3	-	-	2	-	71,4
20-24 ÅR	211	51	160	28	20	12	93	7	75,8
AV DETTE GIFTE	62	30	32	6	6	-	19	1	51,6
25-29 ÅR	217	87	130	31	25	16	52	6	59,9
AV DETTE GIFTE	166	74	92	25	23	11	29	4	55,4
30-39 ÅR	491	166	325	81	69	51	110	14	66,2
AV DETTE GIFTE	426	144	282	76	68	48	80	10	66,2
40-49 ÅR	331	97	234	54	41	25	106	8	70,7
AV DETTE GIFTE	290	83	207	51	39	24	85	8	71,4
50-59 ÅR	436	194	242	53	53	25	94	17	55,5
AV DETTE GIFTE	354	158	196	46	49	23	66	12	55,4
60-66 ÅR	353	242	111	24	20	11	44	12	31,4
67-69 ÅR	135	127	8	-	3	-	3	2	5,9
70 ÅR OG OVER	486	468	18	5	1	1	3	8	3,7

TABELL 5. YRKESAKTIVE 16 ÅR OG OVER, ETTER ALDER OG NÆRING. 1/11 79 - 31/10 80

NÆRING	I ALT	ALDER. ÅR									70 OG OVER	PROSENT AV DE YRKES- AKTIVE
		16-19	20-24	25-29	30-39	40-49	50-59	60-66	67-69			
		I ALT	3464	253	325	367	807	572	637	376		
JORDBRUK	360	11	7	14	31	67	91	83	14	42	10,4	
SKOGBRUK	96	6	5	2	17	17	20	19	4	6	2,8	
FISKE OG FANGST	-	-	-	-	-	-	-	-	-	-	-	
BERGVERKSDRIFT	6	-	2	1	-	3	-	-	-	-	0,2	
INDUSTRI I ALT	871	75	93	105	202	151	160	74	6	5	25,1	
PRODUKSJON AV NÆRINGSMIDLER, DRIKKEVAREP OG TOBAKKSVARER	191	21	28	9	41	37	36	17	1	1	-	
PRODUKSJON AV TEKSTILVARER, BEKLEDNINGSVARER, LÆR OG LÆRVARER ..	16	2	4	2	2	3	2	-	-	1	-	
PRODUKSJON AV TREVARER	331	32	26	31	67	57	77	37	2	2	-	
TREFFØREDLING, GRAFISK PRODUKSJON OG FORLAGSVIRKSOMHET	26	4	3	3	5	7	3	1	-	-	-	
PRDD. AV KJEMISKE PRDD., MINERAL- OLJE-, KULL-, GUMMI- OG PLASTPRDD. .	27	2	1	4	11	3	3	2	1	-	-	
PRODUKSJON AV MINERALSKE PRODUKTER .	24	2	2	5	4	2	6	2	1	-	-	
PRODUKSJON AV METALLER	2	1	-	-	-	1	-	-	-	-	-	
PRODUKSJON AV VERKSTEDPRODUKTER	254	11	29	51	72	41	33	15	1	1	-	
INDUSTRIPRODUKSJON ELLERS	-	-	-	-	-	-	-	-	-	-	-	
KRAFT- OG VANNFORSYNING	28	1	4	4	4	3	3	6	2	1	0,8	
BYGGE- OG ANLEGGSVIRKSOMHET	332	19	25	45	70	53	68	44	4	4	9,6	
VAREHANDEL	456	52	44	47	136	68	63	35	4	7	13,2	
HOTELL- OG RESTAURANTDRIFT	50	14	4	1	15	8	8	-	-	-	1,4	
LANDTRANSPORT	162	6	6	16	42	32	36	22	2	-	4,7	
SJØTRANSPORT	9	2	1	1	2	2	1	-	-	-	0,3	
TRANSPORT ELLERS, LAGRING, POST OG TELEKOMMUNIKASJONER	131	9	27	23	26	11	23	10	1	1	3,8	
BANK- OG FINANSIERINGSVIRKSOMHET	34	5	9	4	6	5	2	2	1	-	1,0	
FORSIKRINGSVIRKSOMHET, EIENDOMSDRIFT OG FORRETN.MESSIG TJENESTEYTING	41	2	5	7	10	6	6	2	3	-	1,2	
OFFENTLIG ADMINISTRASJON, FORSVAR, POLITI OG RETTSVESEN	169	6	33	30	37	26	23	11	3	-	4,9	
RENOVASJON OG REINGJØRING	11	2	1	-	4	2	2	-	-	-	0,3	
UNDERVISNING OG FØRSKNINGSVIRKSOMHET .	170	5	8	20	62	31	27	14	2	1	4,9	
HELSE- OG ANDRE SOSIALTJENESTER	400	21	49	32	108	70	77	35	4	4	11,5	
KULTURELL TJ.YTING, UNDERH. OG SPØRT .	11	1	-	3	3	2	1	1	-	-	0,3	
PERSONLIG TJENESTEYTING	97	12	3	9	29	11	17	13	-	3	2,8	
UOPPGITT NÆRING	30	4	1	2	2	7	6	5	2	1	0,9	

TABELL 7. YRKESAKTIVE 16 ÅR OG OVER, ETTER KJØNN, ARBEIDSTID OG NÆRING/YRKESFELT. 1/11 79 - 31/10 80

I ALT	MENN					KVINNER					
	I ALT	100- 499 TIMER	500- 999 TIMER	1 000 TIMER OG OVER	UOPP- GITT ARB.- TID	I ALT	100- 499 TIMER	500- 999 TIMER	1 000 TIMER OG OVER	UOPP- GITT ARB.- TID	
I ALT	3464	2121	195	105	1679	142	1343	342	252	671	78
NÆRING											
JORDBRUK	360	260	39	19	157	45	100	29	9	44	18
SKOGBRUK	96	88	15	7	59	7	8	3	2	1	2
FISKE OG FANGST	-	-	-	-	-	-	-	-	-	-	-
BERGVERKSDRIFT	6	6	-	-	6	-	-	-	-	-	-
INDUSTRI I ALT	871	653	42	29	541	41	218	34	29	149	6
PRODUKSJON AV NÆRINGSMIDLER, DRIKKEVARER OG TOBAKKSVARER	191	79	4	2	70	3	112	18	14	78	2
PRODUKSJON AV TEKSTILVARER, BE- KLEDNINGSVARER, LÆR OG LÆRVARER	16	2	:	:	:	:	14	4	1	9	-
PRODUKSJON AV TREVARER	331	304	27	12	245	20	27	3	7	16	1
TREFOREDLING, GRAFISK PRODUKSJON OG FORLAGSVIRKSOMHET	26	15	-	1	13	1	11	4	1	6	-
PRODUKSJON AV KJEMISKE PRODUKTER, MINERALOLJE-, KULL-, GUMMI- OG PLASTPRODUKTER	27	18	1	2	11	4	9	:	:	7	:
PRODUKSJON AV MINERALSKE PRODUKTER	24	23	2	1	19	1	1	:	:	:	:
PRODUKSJON AV METALLER	2	2	:	:	:	:	-	-	-	-	-
PRODUKSJON AV VERKSTEDPRODUKTER	254	210	7	10	182	11	44	4	5	32	3
INDUSTRIPRODUKSJON ELLERS	-	-	-	-	-	-	-	-	-	-	-
KRAFT- OG VANNFORSYNING	28	27	4	-	21	2	1	:	:	:	:
BYGGE- OG ANLEGGSVIRKSOMHET	332	319	29	17	256	17	13	3	2	8	-
VAREHANDEL	456	229	22	10	184	12	228	63	48	105	12
HOTELL- OG RESTAURANTDRIFT	50	9	2	-	7	-	41	16	7	16	2
LANDTRANSPORT	162	144	3	9	126	6	18	3	1	11	3
SJØTRANSPORT	9	9	-	-	8	1	-	-	-	-	-
TRANSPORT ELLERS, LAGRING, POST OG TELEKOMMUNIKASJONER	131	66	6	1	59	-	65	13	12	36	4
BANK- OG FINANSIERINGSVIRKSOMHET	34	16	1	1	14	-	18	6	2	10	-
FORSIKRINGSVIRKSOMHET, EIENDOMS- DRIFT OG FORRETNINGSMESSIG TJENESTEYTING	41	28	4	1	22	1	13	2	3	3	-
OFFENTLIG ADMINISTRASJON, FORSVAR, POLITI OG RETTSVESEN	169	98	5	3	83	2	71	7	17	44	3
RENOVASJON OG REINGJØRING	11	5	1	1	3	-	6	4	-	2	-
UNDERVISNING OG FORSKNINGS- VIRKSOMHET	170	64	9	3	50	2	106	25	18	56	7
HELSE- OG ANDRE SOSIALTJENESTER	400	36	4	-	30	2	364	96	92	160	16
KULTURELL TJENESTEYTING, UNDERHOLD- NING OG SPØRT	11	7	1	1	4	1	4	:	:	:	:
PERSONLIG TJENESTEYTING	97	39	5	3	28	3	58	32	9	13	4
UOPPGITT NÆRING	30	19	3	-	16	-	11	4	-	6	1
YRKESFELT											
TEKNISK, VITENSKAPFLIG, HUMANIS- TISK OG KUNSTNERISK ARBEID	450	162	12	4	143	3	288	44	59	175	10
ADMINISTRASJONS- OG FORVALTNINGS- ARBEID, BEDRIFTS- OG ORGANISASJONS- LEDELSE I ALT	106	94	3	2	89	1	12	1	-	11	-
OFFENTLIG ADMINISTRASJONS- OG FORVALTNINGSARBEID	24	20	-	-	20	-	4	-	-	4	-
BEDRIFTS- OG ORGANISASJONSLEDELSE	82	74	3	2	68	1	8	1	-	7	-
KONTORARBEID	232	57	3	1	51	2	175	17	38	115	5
HANDELSARBEID	266	113	8	3	95	7	153	46	32	69	6
JORDBRUKS-, SKOGBRUKS- OG FISKEARBEID	400	325	53	25	223	24	75	24	10	29	12
GRUVE- OG SPRENGNINGSARBEID M.M.	9	9	-	-	9	-	-	-	-	-	-
TRANSPORT OG KOMMUNIKASJONSARBEID	287	228	8	8	205	7	59	16	9	31	3
INDUSTRI-, BYGGE- OG ANLEGG- ARBEID I ALT	1064	898	74	47	749	28	166	25	20	117	4
JERN- OG METALLVAREARBEID	198	194	9	7	171	7	4	-	-	4	-
ELEKTROARBEID	106	89	4	2	79	4	17	-	3	12	2
TREARBEID	304	298	33	20	237	8	6	-	1	5	-
NÆRINGSMIDDELARBEID	89	39	3	1	34	1	50	9	11	30	-
MASKIN- OG MOTORDRIFT	31	81	3	3	74	1	-	-	-	-	-
LASTE-, LOSSE- OG LAGERARBEID	50	44	7	5	30	2	6	-	1	5	-
INDUSTRI-, BYGGE- OG ANLEGG SARBEID ELLERS	236	153	15	9	124	5	83	16	4	61	2
SERVICEARBEID	413	76	14	2	59	1	337	148	79	90	20
MILITÆRT ARBEID, UOPPGITT ELLER IKKE IDENTIFISERBART YRKE	237	159	20	13	57	69	78	21	5	34	18

TABELL 8. YRKESAKTIVE 16 ÅR OG OVER I ARBEID I UKA 25/10 - 31/10 1980, ETTER KJØNN, ARBEIDSTID I UKA OG NÆRING/YRKESFELT

	I ALT	MENN					KVINNER				
		I ALT	1-19 TIDER	20-29 TIDER	30 TIDER OG OVER	UOPP- GITT	I ALT	1-19 TIDER	20-29 TIDER	30 TIDER OG OVER	UOPP- GITT
I ALT	2815	1776	67	64	1580	65	1039	302	134	568	35
NÆRING											
JORDBUK	227	164	16	18	125	5	63	25	2	30	6
SKOGBRUK	68	67	2	1	62	2	1	:	:	:	:
FISKE OG FANGST	-	-	-	-	-	-	-	-	-	-	-
BERGVERKSDRIFT	6	6	-	1	5	-	-	-	-	-	-
INDUSTRI I ALT	735	567	13	12	517	25	168	21	16	128	3
PRODUKSJON AV NÆRINGSMIDLER, DRIKKEVARER OG TORAKKSVAPER	146	69	2	1	65	1	77	5	6	64	2
PRODUKSJON AV TEKSTILVARER, BE- KLEDNINGSVARER, LÆR OG LÆRVARER ..	13	1	:	:	:	:	12	2	-	9	1
PRODUKSJON AV TREVARER	291	267	4	6	239	18	24	6	2	16	-
TREFØDELING, GRAFISK PRODUKSJON OG FORLAGSVIRKSOMHET	25	15	1	-	12	2	10	3	1	6	-
PRODUKSJON AV KJEMISKE PRODUK- TER, MINERALOLJE-, KULL-, GUMMI- OG PLASTPRODUKTER	19	12	-	-	12	-	7	:	:	:	:
PRODUKSJON AV MINERALSKE PRODUKTER	21	20	-	-	19	1	1	:	:	:	:
PRODUKSJON AV METALLER	1	1	:	:	:	:	-	-	-	-	-
PRODUKSJON AV VERKSTEDPRODUKTER . INDUSTRIPRODUKSJON ELLERS	219	192	6	5	168	3	37	5	6	26	-
KRAFT- OG VANNFORSYNING	26	25	-	1	23	1	1	:	:	:	:
BYGGE- OG ANLEGGSVIRKSOMHET	234	273	7	5	251	10	11	2	1	8	-
VAREHANDEL	382	200	9	3	184	4	182	59	36	80	7
HOTELL- OG RESTAURANTDRIFT	40	7	-	-	5	2	33	8	6	19	-
LANDTRANSPORT	141	129	6	5	113	5	12	2	1	8	1
SJØTRANSPORT	5	5	-	-	5	-	-	-	-	-	-
TRANSPORT ELLERS, LAGRING, POST OG TELEKOMMUNIKASJONER	110	59	2	1	55	1	51	8	7	33	3
BANK- OG FINANSIERINGSVIRKSOMHET ..	30	15	-	1	14	-	15	3	2	10	-
FORSIKRINGSVIRKSOMHET, EIENDOMS- DRIFT OG FORRETNINGSMESSIG TJENESTEYTING	35	23	1	-	21	1	12	5	2	5	-
OFFENTLIG ADMINISTRASJON, FØRSVAR, POLITI OG RETTSVESEN	153	87	1	2	81	3	66	20	6	40	-
RENOVASJON OG REINGJØRING	6	3	-	-	2	1	3	-	-	3	-
UNDERVISNING OG FØRSKNINGS- VIRKSOMHET	152	58	4	9	44	1	94	24	23	43	4
HELSE- OG ANDRE SOSIALTJENESTER ...	306	32	1	2	28	1	274	96	29	138	11
KULTURELL TJENESTEYTING, UNDERHOLD- NING OG SPORT	9	6	1	-	5	-	3	-	1	2	-
PERSONLIG TJENESTEYTING	73	33	2	1	28	2	40	26	-	14	-
UOPPGITT NÆRING	27	17	2	2	12	1	10	2	2	6	-
YRKESFELT											
TEKNISK, VITENSKAPELIG, HUMANIS- TISK OG KUNSTNERISK ARBEID	382	151	5	8	134	4	231	44	38	142	7
ADMINISTRASJONS- OG FØRVALTNINGS- ARBEID, BEDRIFTS- OG ØRGANISASJONS- LEDELSE I ALT	95	85	-	1	84	-	10	-	-	10	-
OFFENTLIG ADMINISTRASJONS- OG FØRVALTNINGSARBEID	23	19	-	-	19	-	4	-	-	4	-
BEDRIFTS- OG ØRGANISASJONSLEDELSE	72	66	-	1	65	-	6	-	-	6	-
KONTORARBEID	215	56	2	-	54	-	159	30	18	109	2
HANDELSARBEID	228	106	4	-	99	3	122	40	28	50	4
JORDBRUKS-, SKOGBRUKS- OG FISKEARBEID	280	237	19	21	189	8	43	19	2	17	5
GRUVE- OG SPRENGNINGSARBEID M.M. ..	9	9	-	1	7	1	-	-	-	-	-
TRANSPORT OG KOMMUNIKASJONSARBEID .	250	205	7	7	185	6	45	10	4	27	4
INDUSTRI-, BYGGE- OG ANLEGG- ARBEID I ALT	908	788	20	19	719	30	120	7	9	100	4
JERN- OG METALLVAREARBEID	179	175	7	4	160	4	4	-	1	3	-
ELEKTROARBEID	93	80	1	-	77	2	13	1	3	9	-
TREARBEID	269	264	5	11	235	13	5	1	-	4	-
NÆRINGSMIDDELARBEID	70	34	2	-	32	-	36	3	3	30	-
MASKIN- OG MØTØRDRIFT	72	72	2	1	66	3	-	-	-	-	-
LASTE-, LOSSE- OG LAGERARBEID ...	41	36	1	1	31	3	5	-	-	4	1
INDUSTRI-, BYGGE- OG ANLEGG SARBEID ELLERS	184	127	2	2	118	5	57	2	2	50	3
SERVICEARBEID	324	64	3	3	52	6	260	141	30	83	6
MILITÆRT ARBEID, UOPPGITT ELLER IKKE IDENTIFISERBART YRKE	124	75	7	4	57	7	49	11	5	30	3

TABELL 9. YRKESAKTIVE 16 ÅR OG OVER MED FAST OPPMØTEPÅSS PÅ ARBEID I UKA 25/10 - 31/10 1980, ETTER TALLET PÅ ARBEIDSREISER, REISETID OG YRKESFELT/OPPMØTEPÅSS

I ALT	REISETID IKKE UNDER 45 MIN	REISTE 1 GANG			REISTE 2-3 GANGER			REISTE 4 GANGER ELLER FLERE			UOPP- GITT TALL PÅ REISER	
		REISETID UNDER 45 MIN	REISETID 45 MIN OG OVER	UOPP- GITT	REISETID UNDER 45 MIN	REISETID 45 MIN OG OVER	UOPP- GITT	REISETID UNDER 45 MIN	REISETID 45 MIN OG OVER	UOPP- GITT		
I ALT	2592	50	70	79	13	178	34	1	1527	341	29	270
YRKESFELT												
TEKN., VITENSK., HUMANIS- TISK OG KUNSTN. ARBEID ...	351	5	7	4	1	40	3	-	234	33	1	23
OFF. ADM. OG FORVALTN.- ARBEID	23	-	-	-	-	1	-	-	16	5	-	1
BEDRIFTS- OG ORG.LEDELSE ..	65	-	1	2	-	1	1	-	49	9	-	2
KONTORARBEID	215	2	7	6	2	17	4	-	123	43	1	10
HANDELSARBEID	206	2	8	4	1	31	2	1	114	19	2	22
JORDBRUKS-, SKOGBRUKS- OG FISKEARBEID	253	1	3	2	2	8	2	-	132	7	14	82
GRUVE OG SPRENGNINGS- ARBEID M.M.	9	-	-	3	-	-	-	-	3	3	-	-
TRANSPORT OG KOMMUNIKA- SJØNSARBEID	224	6	5	6	2	8	4	-	130	48	1	14
INDUSTRI-, BYGGE- OG ANLEGG SARBEID I ALT	855	25	9	46	5	14	11	-	546	137	4	58
JERN- OG METALLV.ARBEID.	172	5	2	8	1	2	1	-	110	35	1	7
ELEKTROARBEID	87	2	-	3	-	2	1	-	63	13	1	2
TREARBEID	252	6	2	16	2	2	5	-	167	35	1	16
NÆRINGSMIDDELARBEID	70	-	1	1	-	5	-	-	51	3	1	8
MASKIN- OG MOTORDRIFT ..	65	3	-	4	1	-	1	-	39	15	-	2
LASTE-, LØSSE- OG LAGERARBEID	40	2	2	2	-	-	1	-	16	10	-	7
INDUSTRI-, BYGGE- OG ANLEGG SARBEID ELLERS ...	169	7	2	12	1	3	2	-	100	26	-	16
SERVICEARBEID	293	5	27	4	-	51	7	-	136	26	3	34
MILITÆRT ARBEID, UOPPGITT YRKE	98	4	3	2	-	7	-	-	44	11	3	24
OPPMØTEPÅSS OG KJØNN												
INNEN BOSTEDSFYLKET	2017	14	61	5	5	171	4	1	1451	85	25	195
MENN	1171	10	16	3	3	22	1	1	933	52	17	113
KVINNER	846	4	45	2	2	149	3	-	518	33	8	82
I BOSTEDSKOMMUNEN	1600	12	54	2	5	128	3	1	1157	42	22	174
MENN	948	8	15	2	3	19	1	1	755	30	14	100
KVINNER	652	4	39	-	2	109	2	-	402	12	8	74
0402 KONGSVINGER	369	-	5	1	-	42	1	-	265	37	3	15
MENN	193	-	1	-	-	3	-	-	160	17	3	9
KVINNER	176	-	4	1	-	39	1	-	105	20	-	6
0418 NORD-ODAL	37	-	2	-	-	1	-	-	26	2	-	6
MENN	20	-	-	-	-	-	-	-	15	1	-	4
KVINNER	17	-	2	-	-	1	-	-	11	1	-	2
0420 FJØRSKOG	5	-	-	1	-	-	-	-	3	1	-	-
MENN	4	-	-	-	-	-	-	-	3	1	-	-
KVINNER	1	-	-	1	-	-	-	-	-	-	-	-
0401 HAMAR	2	1	-	-	-	-	-	-	-	1	-	-
MENN	2	1	-	-	-	-	-	-	-	1	-	-
KVINNER	-	-	-	-	-	-	-	-	-	-	-	-
0423 GRUE	2	-	-	-	-	-	-	-	-	2	-	-
MENN	2	-	-	-	-	-	-	-	-	2	-	-
KVINNER	-	-	-	-	-	-	-	-	-	-	-	-
0412 RINGSAKER	1	1	-	-	-	-	-	-	-	-	-	-
MENN	1	1	-	-	-	-	-	-	-	-	-	-
KVINNER	-	-	-	-	-	-	-	-	-	-	-	-
ANDRE KOMMUNER I FYLKET.	1	-	-	1	-	-	-	-	-	-	-	-
MENN	1	-	-	1	-	-	-	-	-	-	-	-
KVINNER	-	-	-	-	-	-	-	-	-	-	-	-
UTENFOR FYLKET	487	34	7	72	7	5	27	-	64	250	2	19
MENN	386	24	4	63	5	1	21	-	54	197	1	16
KVINNER	101	10	3	9	2	4	6	-	10	53	1	3
0301 OSLO	302	25	-	50	5	-	21	-	-	185	2	14
MENN	229	17	-	41	3	-	16	-	-	139	1	12
KVINNER	73	8	-	9	2	-	5	-	-	46	1	2
0236 NES	86	-	7	2	-	5	1	-	58	9	-	4
MENN	65	-	4	2	-	1	-	-	49	6	-	3
KVINNER	21	-	3	-	-	4	1	-	9	3	-	1
0231 SKEDSMO	40	-	-	5	1	-	1	-	-	33	-	-
MENN	38	-	-	5	1	-	1	-	-	31	-	-
KVINNER	2	-	-	-	-	-	-	-	-	2	-	-
0230 LØRENSKOG	9	1	-	1	-	-	1	-	-	6	-	-
MENN	8	1	-	1	-	-	1	-	-	5	-	-
KVINNER	1	-	-	-	-	-	-	-	-	1	-	-
ANDRE STEDER UTENFOR FYLKET	50	3	-	14	1	-	3	-	6	17	-	1
MENN	46	6	-	14	1	-	3	-	5	16	-	1
KVINNER	4	2	-	-	-	-	-	-	1	1	-	-
UOPPGITT OPPMØTEPÅSS	88	2	2	2	1	2	3	-	12	6	2	56

TABELL 10. YRKESAKTIVE 16 ÅR OG OVER MED FAST ARBEIDSREISE I UKA 25/10 - 31/10 1980, ETTER REISEMÅTE,

OPPMØTEPlass, Tallet på arbeidsreiser og reisetid

	ETT TRANSPORTMIDDEL							TO ELLER FLERE TRANSPORTMIDLER			UOPP- GITT TRANS- PORT- MIDDEL
	I ALT	BIL	BUSS	TOG, TRIKK, T-BANE	BÅT	SYKKEL, OVER 10 MIN GANGE	ANNET	BIL OG BUSS/TOG/ TRIKK/ T-BANE/ BÅT	BUSS OG TOG/ TRIKK/ T-BANE/ BÅT	ANDRE KOMBINA- SJONER	
I ALT	2272	1275	130	54	1	345	139	89	18	116	105
OPPMØTEPlass, Tallet på arbeidsreiser og reisetid											
OPPMØTEPlass i bosteds-											
Kommunen	1414	769	36	2	1	329	177	15	-	53	82
Reiste 1 gang	61	27	3	-	1	18	1	2	-	1	8
0-45 min	54	26	3	-	-	17	1	2	-	1	4
45 min og over	2	1	-	-	1	-	-	-	-	-	-
Uoppgitt reisetid	5	-	-	-	-	1	-	-	-	-	4
Reiste 2-3 ganger	137	51	9	1	-	44	11	3	-	10	3
0-14 min	78	32	3	-	-	28	9	1	-	3	2
15-29 "	41	16	3	1	-	12	2	2	-	5	-
30-44 "	9	2	3	-	-	3	-	-	-	1	-
45 min og over	3	1	-	-	-	1	-	-	-	1	-
Uoppgitt reisetid	1	-	-	-	-	-	-	-	-	-	1
Reiste 4 ganger eller flere	1221	691	24	1	-	267	115	10	-	42	71
0-14 min	765	400	2	1	-	183	105	4	-	19	51
15-29 "	323	222	11	-	-	59	6	5	-	17	3
30-44 "	69	34	10	-	-	18	2	-	-	5	-
45 min og over	42	30	1	-	-	6	2	1	-	1	1
Uoppgitt reisetid	22	5	-	-	-	1	-	-	-	-	16
OPPMØTEPlass utenfor											
Bostedskommunen	828	494	94	50	-	12	12	73	17	58	18
Reiste 1 gang	96	47	12	10	-	1	3	4	4	5	10
0-45 min	14	10	-	1	-	1	1	-	-	1	-
45 min og over	75	36	12	9	-	-	2	4	4	4	4
Uoppgitt reisetid	7	1	-	-	-	-	-	-	-	-	6
Reiste 2-3 ganger	76	51	7	6	-	2	-	6	-	4	-
0-14 min	6	5	-	-	-	1	-	-	-	-	-
15-29 "	22	16	4	-	-	1	-	-	-	1	-
30-44 "	20	16	1	2	-	-	-	1	-	-	-
45 min og over	28	14	2	4	-	-	-	5	-	3	-
Uoppgitt reisetid	-	-	-	-	-	-	-	-	-	-	-
Reiste 4 ganger eller flere	656	396	75	34	-	9	9	63	13	49	8
0-14 min	54	36	3	-	-	6	6	2	-	1	-
15-29 "	211	182	13	1	-	2	2	5	-	2	4
30-44 "	93	65	12	5	-	1	-	4	2	4	-
45 min og over	293	113	47	28	-	-	1	52	11	41	-
Uoppgitt reisetid	5	-	-	-	-	-	-	-	-	1	4
Uoppgitt oppmøteplass	30	12	-	2	-	4	-	1	1	5	5
Kjønn og alder											
MENN	1412	866	55	38	1	163	89	49	11	77	63
16-19 år	72	39	3	2	-	8	7	6	2	2	3
20-24 "	98	70	5	5	-	7	2	6	-	2	1
25-29 "	173	123	6	5	-	12	5	4	-	14	4
30-39 "	382	272	9	5	-	32	19	14	3	22	6
40-49 "	232	141	7	6	-	24	16	9	2	12	15
50-59 "	273	153	14	10	-	38	16	7	3	15	17
60-66 "	152	60	9	3	1	37	16	3	1	10	12
67-69 "	14	3	2	2	-	2	3	-	-	-	2
70 år og over	16	5	-	-	-	3	5	-	-	-	3
KVINNER	860	409	75	16	-	182	50	40	7	39	42
16-19 år	49	15	10	2	-	7	5	5	-	3	2
20-24 "	107	62	12	5	-	7	6	5	3	4	3
25-29 "	81	55	4	-	-	6	4	7	-	2	3
30-39 "	233	142	7	3	-	46	12	8	1	10	4
40-49 "	163	68	20	3	-	37	9	7	2	8	9
50-59 "	158	53	16	3	-	49	7	6	1	8	15
60-66 "	58	12	5	-	-	26	6	1	-	3	5
67-69 "	6	1	1	-	-	2	-	1	-	1	-
70 år og over	5	1	-	-	-	2	1	-	-	-	1

TABELL 11. BOLIGER ETTER HUSTYPE OG TALLET PÅ ROM. BOSATTE ETTER TALLET PÅ ROM I BOLIGEN. 1/11 1980

TALLET PÅ ROM UTENOM KJØKKEN	BOLIGER						BOSATTE	
	I ALT	I VÅNINGSHUS I TILKN. TIL GÅRDSDRIFT OG I FRITTL. ENEBOLIGER	I ANDRE ENE- OG TOMANNS- BOLIGER OG SMÅHUS	I BLØKK, LEIE- GÅRD E.L.	I ANDRE BYGG	I UOPP- GITT HUS- TYPE	I ALT	PR. ROM
ALLE	2660	2242	146	9	45	218	7139	0,6
I ROM	70	41	13	2	3	11	96	1,4
MED KJØKKEN								
6 KVM OG ØVER	40	31	6	-	1	2	57	1,4
MED KJØKKEN								
UNDER 6 KVM	16	5	3	2	1	5	22	1,4
UTEN KJØKKEN	6	2	3	-	1	-	8	1,3
UOPPGITT	8	3	1	-	-	4	9	1,1
2 ROM	252	174	45	2	11	20	467	0,9
MED KJØKKEN								
6 KVM OG ØVER	198	142	39	1	5	11	370	0,9
MED KJØKKEN								
UNDER 6 KVM	31	14	6	1	6	4	62	1,0
UTEN KJØKKEN	-	-	-	-	-	-	-	-
UOPPGITT	23	18	-	-	-	5	35	0,8
3 ROM	396	320	35	2	9	30	910	0,8
4 "	853	790	23	2	11	27	2471	0,7
5 "	445	414	14	-	4	13	1284	0,6
6 "	216	198	6	-	2	10	694	0,5
7 "	95	91	2	-	1	1	337	0,5
8 ROM OG ØVER	134	128	1	-	1	4	493	0,4
UOPPGITT	199	86	7	1	3	102	387	-

TABELL 12. BOLIGER ETTER HUSETS BYGGEÅR OG HUSTYPE/EIE-/LEIEFORM. BOSATTE OG ROM, ETTER HUSETS BYGGEÅR. 1/11 1980

	ALLE	HUSETS BYGGEÅR								UOPP- GITT
		1900 OG FØR	1901- 1920	1921- 1940	1941- 1945	1946- 1950	1951- 1960	1961- 1970	1971- 1980	
BOLIGER I ALT	2660	344	223	371	75	208	394	350	557	138
HUSTYPE										
I VÅNINGSHUS	747	237	111	146	27	45	69	40	63	9
I FRITTLIGGENDE ENEBOLIG ..	1495	63	84	167	41	129	269	276	456	10
I REKKEHUS, TERR.HUS E.L. .	41	1	-	3	2	1	9	8	17	-
I HORIZONTALT DELT TOMANNSBOLIG	44	6	4	11	-	9	4	5	3	2
I ANNET BYGG UNDER 3 ETG. .	61	13	8	15	1	6	9	3	4	2
I BLØKK, LEIEGÅRD E.L.	9	1	2	3	-	1	1	-	1	-
I FØRRETNINGSBYGG	38	5	3	6	-	8	11	5	-	-
I BYGG FOR FELLES- HUSHOLDNING	7	-	2	1	-	-	1	1	1	1
I UOPPGITT HUSTYPE	218	18	9	19	4	9	21	12	12	114
EIE-/LEIEFORHOLD TIL BOLIGEN										
EIES I ALT	1855	213	145	239	53	153	287	278	463	24
PRIVAT	1790	205	143	234	51	148	276	265	444	24
GJENNOM BØRETSLAG E.L. .	65	8	2	5	2	5	11	13	19	-
LEIES I ALT	244	47	19	51	8	20	40	29	22	8
VED VANLIG LEIEKONTRAKT .	138	30	12	32	3	11	21	13	11	5
SOM TJENESTEBOLIG	89	17	5	15	4	8	14	13	11	2
FOR ET AVGRENSET TIDSRØM.	14	-	1	4	1	-	5	2	-	1
PÅ ANDRE VILKÅR	3	-	1	-	-	1	-	1	-	-
UOPPGITT	561	84	59	81	14	35	67	43	72	106
BOSATTE I ALT	7139	915	518	886	179	496	976	1082	1858	229
BOSATTE PR. BOLIG	2,7	2,7	2,3	2,4	2,4	2,4	2,5	3,1	3,3	1,7
ROM I ALT	10565	1574	867	1509	300	836	1541	1451	2355	132
ROM PR. BOLIG	4,3	4,8	4,0	4,2	4,2	4,2	4,1	4,3	4,4	3,2
BOSATTE PR. ROM	0,6	0,6	0,6	0,6	0,6	0,6	0,6	0,7	0,8	0,5

TABELL 13. BOLIGER ETTER VIKTIGSTE KILDE TIL OPPVARMING OG BYGGÅR/INSTALLASJON AV PIPE. BOSATTE ETTER BOLIGENS VIKTIGSTE KILDE TIL OPPVARMING. 1/11 1980

	EN KILDE VIKTIGST						TO ELLER FLERE LIKEVERDIGE KILDER					UOPP- GITT OPP- VARM- INGS- KILDE
	ALLE	SEN- TRAL- VARME	ELEK- TRISKE OVNER E.L.	OVNER FOR FLY- TENDE BRENSEL	OVNER FOR FAST BRENSEL	ALLE	EL. OVNER OG OVNER FOR FAST BRENSEL	EL. OVNER OG OVNER FOR FLY- TENDE BREN- SEL	OVNER FOR FAST TENDE BRENSEL	EL. OVNER OG OVNER FOR FAST OG FLY- TENDE BRENSEL	UOPP- GITT OPP- VARM- INGS- KILDE	
BOLIGER I ALT	2660	1798	453	310	400	635	691	198	114	234	145	171
BYGGÅR												
1900 OG FØR	344	243	31	21	38	153	92	24	5	40	23	9
1901 - 1920	223	145	26	12	33	74	70	21	4	29	16	8
1921 - 1940	371	246	52	26	59	109	109	29	10	47	23	16
1941 - 1945	75	47	9	3	12	23	24	5	-	17	2	4
1946 - 1950	208	145	44	10	32	59	60	23	5	29	3	3
1951 - 1960	394	282	90	20	66	106	106	24	14	37	31	6
1961 - 1970	350	264	108	38	81	37	72	14	21	15	22	14
1971 - 1980	557	391	86	173	71	61	153	58	53	18	24	13
UOPPGITT	138	35	7	7	8	13	5	-	2	2	1	98
PIPE												
MED PIPE	2514	1748	429	284	400	635	691	198	114	234	145	77
UTEN PIPE	45	43	21	22	-	-	-	-	-	-	-	2
UOPPGITT	99	7	3	4	-	-	-	-	-	-	-	92
BOSATTE I ALT	7139	4907	1322	939	1100	1546	1915	562	331	586	436	317
BOSATTE PR. BOLIG	2,7	2,7	2,9	3,0	2,8	2,4	2,8	2,8	2,9	2,5	3,0	1,9
ROM I ALT	10565	7506	2224	1252	1587	2443	2845	805	449	931	660	214
ROM PR. BOLIG	4,3	4,3	5,0	4,2	4,1	4,0	4,3	4,2	4,2	4,2	4,6	3,7
BOSATTE PR. ROM ...	0,6	0,6	0,6	0,7	0,7	0,6	0,7	0,7	0,7	0,6	0,7	0,6

TABELL 14. BOLIGER ETTER SANITÆRUTSTYR OG TALLET PÅ ROM. BOSATTE ETTER BOLIGENS SANITÆRUTSTYR. 1/11 1980

TALLET PÅ ROM UTENOM KJØKKEN	MED BAD						UTEN BAD					UOPP- GITT OM BAD
	ALLE	ALLE	WC I BOLI- GEN	WC UTENFOR BOLI- GEN	ANNET AV- TREDE	UOPP- GITT AV- TREDE	ALLE	WC I BOLI- GEN	WC UTENFOR BOLI- GEN	ANNET AV- TREDE	UOPP- GITT AV- TREDE	
BOLIGER I ALT	2660	1887	1742	14	92	39	627	45	38	506	38	146
1 ROM	70	17	15	-	1	1	47	-	9	34	4	6
MED KJØKKEN 6 KVM OG OVER	40	12	11	-	-	1	26	-	3	22	1	2
MED KJØKKEN UNDER 6 KVM	16	4	3	-	1	-	9	-	2	7	-	3
UTEN KJØKKEN	6	1	1	-	-	-	5	-	3	2	-	-
UOPPGITT	8	-	-	-	-	-	7	-	1	3	3	1
2 ROM	252	90	82	2	5	1	150	9	16	117	8	12
MED KJØKKEN 6 KVM OG OVER	198	66	60	2	4	-	121	6	13	98	4	11
MED KJØKKEN UNDER 6 KVM	31	17	16	-	1	-	14	2	2	8	2	-
UTEN KJØKKEN	-	-	-	-	-	-	-	-	-	-	-	-
UOPPGITT	23	7	6	-	-	1	15	1	1	11	2	1
3 ROM	396	242	214	4	17	7	141	13	7	116	5	13
4 "	853	687	650	5	23	9	152	14	4	127	7	14
5 "	445	369	330	1	31	7	72	6	-	62	4	4
6 "	216	192	185	1	5	1	22	1	-	21	-	2
7 "	95	90	85	-	3	2	5	-	-	5	-	-
8 ROM OG OVER	134	126	121	-	4	1	6	-	-	6	-	2
UOPPGITT	199	74	60	1	3	10	32	2	2	18	10	93
BOSATTE I ALT	7139	5597	5179	40	275	103	1285	104	75	1037	69	257
BOSATTE PR. BOLIG	2,7	3,0	3,0	2,9	3,0	2,6	2,0	2,3	2,0	2,0	1,8	1,8
BOSATTE PR. ROM	0,6	0,6	0,6	0,8	0,7	0,6	0,6	0,6	0,9	0,6	0,6	0,7
ROM PR. BOLIG	4,3	4,7	4,7	3,6	4,4	4,3	3,3	3,5	2,2	3,4	3,0	3,3

TABELL 15. BOLIGER, ROM OG BOSATTE, ETTER HUSTYPE. 1/11 1980

	ALLE	VÅ- NING- HUS I TILKN. TIL GÅRDS- DRIFT	FRITT- LIGG- ENDE BOLIG	REKKEHUS, TERRASSEHUS, HUS I KJEDE, VERTIKALT DELT TOMANNS- BOLIG	HORI- SON- TALT DELT TO- MANN- BOLIG	ANNET BOLIGBYGG MED FÆRRE ENN 3 ETASJER	BLOKK, LEIEGÅRD ELLER ANNET BOLIGBYGG MED 3 ETASJER EL. FLERE	FOR- RET- NING- BYGG MV.	BYGG FOR FEL- LES- HUS- HOLD- NING	UOPP- GITT HUS- TYPE
BOLIGER I ALT	2660	747	1495	41	44	61	9	38	7	218
BOSATTE I ALT	7139	1975	4274	90	87	162	12	96	16	427
BOSATTE PR. BOLIG	2,7	2,6	2,9	2,2	2,0	2,7	1,3	2,5	2,3	2,0
ROM I ALT	10565	3392	6163	128	113	188	20	126	18	417
ROM PR. BOLIG	4,3	4,7	4,3	3,4	2,6	3,2	2,5	3,6	2,6	3,6
BOSATTE PR. ROM ..	0,6	0,6	0,7	0,6	0,8	0,8	0,6	0,7	0,9	0,6

TABELL 16. BOLIGER ETTER EIE-/LEIEFORM OG AREAL. BOSATTE ETTER EIE-/LEIEFORHOLD TIL BOLIGEN. 1/11 1980

AREAL	ALLE	BOLIGEN EIES			BOLIGEN LEIES					UOPPGITT EIE-/ LEIE- FORM
		ALLE PRIVAT	GJENNOM BØRETT- LAG E.L.	ALLE	VED VANLIG LEIE- KONTRAKT	SOM TJENESTE- BOLIG	FOR FT AVGRENSET TIDSRUM	PÅ ANDRE VILKÅR		
BOLIGER I ALT	2660	1855	1790	65	244	138	89	14	3	561
UNDER 30 KVM ...	60	22	21	1	18	13	4	1	-	20
30- 39 KVM	70	32	32	-	13	8	4	1	-	25
40- 49 "	128	65	63	2	22	14	6	2	-	41
50- 59 "	198	120	117	3	26	19	5	2	-	52
60- 79 "	474	302	291	11	70	44	22	2	2	102
80- 99 "	785	648	626	22	41	22	17	2	-	96
100-129 "	395	323	310	13	26	7	17	2	-	46
130 KVM OG OVER.	334	288	276	12	16	3	12	-	1	30
UOPPGITT AREAL .	216	55	54	1	12	8	2	2	-	149
BOSATTE I ALT	7139	5321	5118	203	619	315	270	27	7	1199
BOSATTE PR. BOLIG.	2,7	2,9	2,9	3,1	2,5	2,3	3,0	1,9	2,3	2,1
ROM I ALT	10565	8259	7970	289	786	391	342	35	18	1520
ROM PR. BOLIG	4,3	4,6	4,6	4,8	3,4	3,0	3,9	2,9	6,0	3,7
BOSATTE PR. ROM ..	0,6	0,6	0,6	0,6	0,8	0,8	0,8	0,7	0,4	0,6

TABELL 17. BOLIGER, BOSATTE OG ROM, ETTER BOSATTE PR. ROM I BOLIGEN. 1/11 1980

	ALLE	BOSATTE PR. ROM UTENOM KJØKKEN									
		UNDER 0,25	0,25- 0,49	0,50- 0,74	0,75- 0,99	1,00- 1,24	1,25- 1,49	1,50- 1,74	1,75- 1,99	2,00 OG OVER	UOPP- GITT
BOLIGER I ALT	2660	130	510	807	330	468	102	63	3	48	199
BOSATTE I ALT	7139	150	930	1954	1169	1594	464	288	21	182	387
BOSATTE PR. BOLIG	2,7	1,2	1,8	2,4	3,5	3,4	4,5	4,6	7,0	3,8	1,9
ROM I ALT	10565	816	2618	3411	1500	1578	361	186	12	93	-
ROM PR. BOLIG	4,3	6,3	5,1	4,2	4,5	3,4	3,5	3,0	4,0	1,7	-

TABELL 20. FAMILIER OG PERSONER I PRIVATHUSHOLDNINGER, ETTER FAMILIETYPE OG EIE-/LEIEFORHOLD TIL BOLIGEN/ TALLET PÅ ROM I BOLIGEN. 1/11 1980

	I ALT		FAMI- LIER MED EN PER- SON	FAMILIER MED TO ELLER FLERE PERSONER							
	FAMI- LIER	PER- SONER		I ALT		EKTE- PAR UTEN UGIFTE BARN	EKTEPAR MED UGIFTE BARN		MOR ELLER FAR MED UGIFTE BARN		FAM. MED UOPP- GITT FAM.- TYPE
				FAMI- LIER	PER- SONER		FAMI- LIER	PER- SONER	FAMI- LIER	PER- SONER	
I ALT	2985	7139	993	1992	6146	687	1096	4254	199	485	10
EIE-/LEIEFORHOLD TIL BOLIGEN											
EIES I ALT	2090	5321	581	1509	4740	488	880	3408	137	337	4
PRIVAT	2018	5118	566	1452	4552	474	839	3253	135	332	4
GJENNOM BORETTSLAG E.L. ..	72	203	15	57	188	14	41	155	2	5	-
LEIES I ALT	275	619	123	152	496	41	90	364	20	48	1
VED VANLIG LEIEKONTRAKT ..	156	315	76	80	239	24	42	159	13	30	1
SOM TJENESTEBOLIG	99	270	35	64	235	13	45	193	6	16	-
FOR ET AVGRENSET TIDSRUM .	17	27	11	6	16	3	2	8	1	2	-
PÅ ANDRE VILKÅR	3	7	1	2	6	1	1	4	-	-	-
UOPPGITT	620	1199	289	331	910	158	126	482	42	100	5
TALLET PÅ ROM I BOLIGEN											
UTENOM KJØKKEN											
1 ROM	72	96	55	17	41	8	6	19	3	6	-
MED KJØKKEN											
6 KVM OG OVER	41	57	28	13	29	7	3	9	3	6	-
MED KJØKKEN											
UNDER 6 KVM	16	22	13	3	9	1	2	7	-	-	-
UTEN KJØKKEN	6	8	5	1	3	-	1	3	-	-	-
UOPPGITT	9	9	9	-	-	-	-	-	-	-	-
2 ROM	277	467	156	121	311	61	40	144	19	42	1
MED KJØKKEN											
6 KVM OG OVER	218	370	122	96	248	48	35	124	12	25	1
MED KJØKKEN											
UNDER 6 KVM	35	62	19	16	43	6	4	17	6	14	-
UTEN KJØKKEN	-	-	-	-	-	-	-	-	-	-	-
UOPPGITT	24	35	15	9	20	7	1	3	1	3	-
3 ROM	444	910	177	267	733	125	112	418	29	60	2
4 "	938	2471	211	727	2260	231	431	1632	61	153	4
5 "	508	1284	142	366	1142	128	203	800	34	84	1
6 "	253	694	60	193	634	54	122	482	17	44	-
7 "	106	337	22	84	315	19	59	257	5	12	1
8 ROM OG OVER	165	493	43	122	450	16	92	377	14	41	-
UOPPGITT	222	387	127	95	260	45	31	125	18	43	1

TABELL 21. TALLET PÅ PRIVATHUSHOLDNINGER MED UTVALGTE KJENNETEGN FOR BOLIGSTANDARD, OG DISPONERING AV PERSONBIL. BOSATTE I SLIKE HUSHOLDNINGER, ETTER ALDER. 1/11 1980

	ALLE	WC I BOLIGEN	BAD I BOLIGEN	TELEFON I BOLIGEN	BRENSEL- OVN I BOLIGEN	BOLIG- EN BYGGET ETTER 1945	HUSHOLD- NINGEN EIER BOLIGEN	KJØKKEN 6 KVM OG OVER I BOLIGEN	BIL DIS- PONERES AV HUS- HOLDNINGEN
PRIVATHUSHOLDNINGER ...	2660	1801	1887	1553	2330	1509	1855	2226	1728
BOSATTE	7139	5316	5597	4304	6374	4412	5321	6197	5479
0-19 ÅR	1888	1587	1658	1088	1707	1341	1463	1679	1705
20-39 "	1855	1516	1563	1041	1636	1307	1370	1648	1673
40-59 "	1582	1194	1290	1007	1425	990	1272	1390	1274
60-69 "	950	592	655	639	848	471	713	802	555
70-79 "	625	316	325	400	549	244	366	494	197
80 ÅR OG OVER	239	111	106	129	209	59	137	184	75
BOSATTE PR. BOLIG	2,7	3,0	3,0	2,8	2,7	2,9	2,9	2,8	3,2
ROM PR. BOLIG	4,3	4,6	4,7	4,7	4,3	4,3	4,6	4,4	4,6
BOSATTE PR. ROM	0,6	0,6	0,6	0,6	0,6	0,7	0,6	0,6	0,7
HUSHOLDNINGER HVOR FOREKOMST AV KJENNETEGNET IKKE ER OPPGITT	-	173	146	151	125	138	561	325	207

TABELL 22. FOLKEMENGDEN ETTER ALDER, KJØNN OG TYPE BOLIGSTRØK/GRUNNKRETS. 1/11 1980

	I ALT	ALDER. ÅR										80 OG OVER
		0-6	7-15	16-19	20-24	25-29	30-49	50-59	60-66	67-69	70-79	
KOMMUNEN	7227	530	974	387	392	464	1695	890	699	258	644	294
MENN	3667	280	519	192	181	247	873	454	346	123	328	124
KVINNER	3560	250	455	195	211	217	822	436	353	135	316	170
TYPE BOLIGSTRØK OG KJØNN												
TETTBYGDE STRØK	2111	219	339	99	94	175	563	188	149	55	128	102
MENN	1044	111	182	55	41	82	284	99	68	24	58	40
KVINNER	1067	108	157	44	53	93	279	89	81	31	70	62
1071 SKARNES	1705	159	258	86	84	131	449	150	127	49	116	96
MENN	845	83	142	47	37	61	229	80	60	19	50	37
KVINNER	860	76	116	39	47	70	220	70	67	30	66	59
1072 SANDER	406	60	81	13	10	44	114	38	22	6	12	6
MENN	199	28	40	8	4	21	55	19	8	5	8	3
KVINNER	207	32	41	5	6	23	59	19	14	1	4	3
SPREDTBYGDE STRØK	5106	308	635	289	297	289	1130	702	549	203	513	192
MENN	2618	167	337	137	140	165	588	355	278	99	268	84
KVINNER	2488	141	298	151	157	124	542	347	271	104	245	108
UOPPGITT BOLIGSTRØK	10	3	-	-	1	-	2	-	1	-	3	-
GRUNNKRETS OG KJØNN												
01 SKARNES	2803	229	421	150	164	188	710	305	231	75	197	133
MENN	1398	117	226	80	78	90	361	157	117	31	89	52
KVINNER	1405	112	195	70	86	98	349	148	114	44	108	81
0101 ULLERN	358	17	45	16	27	22	81	53	37	9	31	20
MENN	175	8	30	8	12	9	41	25	19	3	13	7
KVINNER	183	9	15	8	15	13	40	28	18	6	18	13
0102 SPIGSET	308	26	53	15	25	16	78	37	24	6	22	6
MENN	152	11	22	7	13	7	41	20	14	3	12	2
KVINNER	156	15	31	8	12	9	37	17	10	3	10	4
0103 KORSMO	257	5	10	11	11	7	31	22	26	16	50	68
MENN	120	4	5	6	6	4	14	13	12	9	19	28
KVINNER	137	1	5	5	5	3	17	9	14	7	31	40
0104 ELLINGSRUD	292	21	42	23	18	9	72	41	34	5	20	7
MENN	146	13	18	11	11	4	36	19	18	3	9	4
KVINNER	146	8	24	12	7	5	36	22	16	2	11	3
0105 TRONBØL	931	122	198	44	37	87	317	51	32	10	28	5
MENN	480	60	114	24	17	41	161	26	17	2	16	2
KVINNER	451	62	84	20	20	46	156	25	15	8	12	3
0106 SKARNES	502	30	47	31	34	36	96	75	69	23	38	23
MENN	237	17	22	17	13	16	51	40	31	8	15	7
KVINNER	265	13	25	14	21	20	45	35	38	15	23	16
0107 ØKTNER	155	8	26	10	12	11	35	26	9	6	8	4
MENN	88	4	15	7	6	9	17	14	6	3	5	2
KVINNER	67	4	11	3	6	2	18	12	3	3	3	2
02 OPPSTAD	860	67	114	46	51	49	197	95	80	32	97	32
MENN	449	34	62	23	23	30	108	44	44	17	47	17
KVINNER	411	33	52	23	28	19	89	51	36	15	50	15
0201 BAKLI	133	11	11	7	9	9	22	18	21	5	17	3
MENN	62	4	4	5	2	6	11	6	12	3	8	1
KVINNER	71	7	7	2	7	3	11	12	9	2	9	2
0202 VFSTBY	193	16	36	13	12	13	49	15	11	3	19	6
MENN	105	9	19	6	8	7	28	8	6	1	9	4
KVINNER	88	7	17	7	4	6	21	7	5	2	10	2
0203 FARSET	393	37	42	20	29	23	95	41	34	14	41	17
MENN	207	20	23	9	12	14	51	23	18	7	20	10
KVINNER	186	17	19	11	17	9	44	18	16	7	21	7
0204 ÅRSTAD	141	3	25	6	1	4	31	21	14	10	20	6
MENN	75	1	16	3	1	3	18	7	8	6	10	2
KVINNER	66	2	9	3	-	1	13	14	6	4	10	4
03 STRØM	1315	69	150	71	61	75	280	201	173	53	137	45
MENN	690	41	77	34	27	45	145	103	92	30	79	17
KVINNER	625	28	73	37	34	30	135	98	81	23	58	28
0301 SLÅSTADSETER	244	15	24	10	14	15	40	54	34	7	22	9
MENN	130	8	12	2	7	9	23	29	19	2	15	4
KVINNER	114	7	12	8	7	6	17	25	15	5	7	5
0302 NORDSET	299	9	39	12	15	16	69	45	28	17	38	11
MENN	157	7	22	8	6	9	33	22	14	8	25	3
KVINNER	142	2	17	4	9	7	36	23	14	9	13	8
0303 STRØM	371	25	46	24	15	19	83	48	48	13	38	12
MENN	189	14	20	12	7	10	44	23	25	9	21	4
KVINNER	182	11	26	12	8	9	39	25	23	4	17	8
0304 TJABERG	275	13	28	15	11	15	62	39	39	14	29	10
MENN	147	8	14	8	6	9	32	20	23	10	12	5
KVINNER	128	5	14	7	5	6	30	19	16	4	17	5
0305 KNUTSRUD	126	7	13	10	6	10	26	15	24	2	10	3
MENN	67	4	9	4	1	8	13	9	11	1	6	1
KVINNER	59	3	4	6	5	2	13	6	13	1	4	2
04 SANDER	1234	108	176	68	48	81	289	148	107	54	115	40
MENN	618	57	90	31	24	41	150	73	46	24	64	18
KVINNER	616	51	86	37	24	40	139	75	61	30	51	22
0401 MANGSET	165	11	17	21	9	7	38	18	13	7	21	3
MENN	89	8	10	8	5	4	22	8	6	4	12	2
KVINNER	76	3	7	13	4	3	16	10	7	3	9	1

TABELL 22 (FORTS.)

I ALT	ALDER. ÅR											
	0-6	7-15	16-19	20-24	25-29	30-49	50-59	60-66	67-69	70-79	80 OG OVER	
0402 SANDER	684	80	114	25	24	58	175	66	53	25	44	20
MENN	335	39	58	13	9	29	89	32	21	12	25	8
KVINNER	349	41	56	12	15	29	86	34	32	13	19	12
0403 STOMPERUD	337	16	40	20	14	12	68	49	39	20	46	13
MENN	166	10	19	8	9	6	33	25	18	8	25	5
KVINNER	171	6	21	12	5	6	35	24	21	12	21	8
0404 HEIBERG	48	1	5	2	1	4	8	15	2	2	4	4
MENN	28	-	3	2	1	2	6	8	1	-	2	3
KVINNER	20	1	2	-	-	2	2	7	1	2	2	1
05 DISENÅ	1005	54	113	52	67	71	217	141	107	44	95	44
MENN	507	29	64	24	29	41	108	77	47	21	47	20
KVINNER	498	25	49	28	38	30	109	64	60	23	48	24
0501 FINNHOLT	88	1	12	3	9	1	20	16	5	3	14	4
MENN	45	1	6	2	5	1	9	9	2	2	6	2
KVINNER	43	-	6	1	4	-	11	7	3	1	8	2
0502 SETERSAGEN	343	21	34	21	19	31	73	35	45	16	31	17
MENN	174	12	21	10	5	20	34	22	18	8	18	6
KVINNER	169	9	13	11	14	11	39	13	27	8	13	11
0503 SKØYEN	342	15	41	21	24	20	77	56	42	15	18	13
MENN	171	8	18	9	15	13	37	26	20	8	10	7
KVINNER	171	7	23	12	9	7	40	30	22	7	8	6
0504 DISEN	232	17	26	7	15	19	47	34	15	10	32	10
MENN	117	8	19	3	4	7	28	20	7	3	13	5
KVINNER	115	9	7	4	11	12	19	14	8	7	19	5
UOPPGITT BOSTED	10	3	-	-	1	-	2	-	1	-	3	-

TABELL 23. YRKESAKTIVE 16 ÅR OG OVER, ETTER NÆRING, KJØNN OG TYPE BOLIGSTRØK/GRUNNKRETS. 1/11 1980

I ALT	JORD- BRUK, SKOG- BRUK, FISKE OG FANGST	INDU- STRI OG BERG- VERKS- DRIFT	KRAFT- OG VANN- FOR- SYNING	BYGGE- OG ANLEGG- VIRK- SOMHET	VARE- HANDEL, HOTELL- OG RES- TAURANT- VIRKSOM- HET	TRANSPORT, LAGRING, POST OG TELE- KOMMUNI- KASJONER	BANK-, FI- NANS- OG FORSIK- RINGSVIRK- SOMHET, EIEND.- DRIFT OG FORR.MESS. TJ.YTING	OFFENT- LIG, SOSIAL PRIVAT TJE- NESTE- YTING	UOPP- GITT NÆRING	
KOMMUNEN	3471	466	878	28	332	509	302	75	865	16
MENN	2128	357	659	27	319	240	219	44	256	7
KVINNER	1343	109	219	1	13	269	83	31	609	9
TYPE BOLIGSTRØK OG KJØNN										
TETTBYGDE STRØK	1010	17	229	4	83	196	114	31	331	5
MENN	591	15	179	4	80	99	82	20	110	2
KVINNER	419	2	50	-	3	97	32	11	221	3
1071 SKARNES	836	17	175	4	59	177	95	30	276	3
MENN	487	15	140	4	56	89	68	20	94	1
KVINNER	349	2	35	-	3	88	27	10	182	2
1072 SÅNDER	174	-	54	-	24	19	19	1	55	2
MENN	104	-	39	-	24	10	14	-	16	1
KVINNER	70	-	15	-	-	9	5	1	39	1
SPREDTBYGDE STRØK	2459	448	648	24	249	313	188	44	534	11
MENN	1536	341	480	23	239	141	137	24	146	5
KVINNER	923	107	168	1	10	172	51	20	388	6
UOPPGITT BOLIGSTRØK	2	1	1	-	-	-	-	-	-	-
GRUNNKRETS OG KJØNN										
01 SKARNES	1419	95	325	8	123	256	144	41	421	6
MENN	847	72	250	8	116	129	103	30	136	3
KVINNER	572	23	75	-	7	127	41	11	285	3
0101 ULLERN	183	29	48	-	18	27	22	2	36	1
MENN	108	20	32	-	16	14	17	2	6	1
KVINNER	75	9	16	-	2	13	5	-	30	-
0102 SPIGSET	164	29	46	3	19	16	16	6	27	2
MENN	106	21	33	3	19	10	8	5	6	1
KVINNER	58	8	13	-	-	6	8	1	21	1
0103 KORSMO	89	3	10	-	4	12	14	1	45	-
MENN	53	2	10	-	4	6	10	-	21	-
KVINNER	36	1	-	-	-	6	4	1	24	-
0104 ELLINGSRUD	164	13	26	1	20	24	6	2	72	-
MENN	95	10	19	1	19	13	6	2	25	-
KVINNER	69	3	7	-	1	11	-	-	47	-
0105 TRONBØL	467	9	107	2	32	100	49	18	149	1
MENN	270	9	82	2	29	52	34	12	50	-
KVINNER	197	-	25	-	3	48	15	6	99	1
0106 SKARNES	272	4	57	2	23	63	32	11	78	2
MENN	160	3	47	2	23	29	24	8	23	1
KVINNER	112	1	10	-	-	34	8	3	55	1
0107 ØKTNER	80	8	31	-	7	14	5	1	14	-
MENN	55	7	27	-	6	5	4	1	5	-
KVINNER	25	1	4	-	1	9	1	-	9	-
02 OPPSTAD	382	69	68	10	41	63	23	7	100	1
MENN	244	55	58	9	40	32	19	2	28	1
KVINNER	138	14	10	1	1	31	4	5	72	-
0201 BAKLI	60	11	7	1	4	6	1	3	26	1
MENN	36	10	7	1	4	4	1	1	7	1
KVINNER	24	1	-	-	-	2	-	2	19	-
0202 VESTBY	81	10	19	2	15	15	3	2	15	-
MENN	55	8	14	2	15	6	2	-	8	-
KVINNER	26	2	5	-	-	9	1	2	7	-
0203 FARSET	183	35	31	6	18	35	14	2	42	-
MENN	115	27	27	5	17	19	12	1	7	-
KVINNER	68	8	4	1	1	16	2	1	35	-
0204 ÅRSTAD	58	13	11	1	4	7	5	-	17	-
MENN	38	10	10	1	4	3	4	-	6	-
KVINNER	20	3	1	-	-	4	1	-	11	-
03 STRØM	633	128	143	9	79	79	40	12	141	2
MENN	400	97	111	9	74	33	31	5	40	-
KVINNER	233	31	32	-	5	46	9	7	101	2
0301 SLÅSTADSETER	116	20	34	1	26	12	9	-	14	-
MENN	81	17	25	1	25	2	7	-	4	-
KVINNER	35	3	9	-	1	10	2	-	10	-
0302 NORDSET	141	28	23	1	18	23	7	3	37	1
MENN	86	21	19	1	18	9	5	1	12	-
KVINNER	55	7	4	-	-	14	2	2	25	1
0303 STRØM	178	37	37	3	21	20	16	5	39	-
MENN	110	23	31	3	18	8	12	2	13	-
KVINNER	68	14	6	-	3	12	4	3	26	-
0304 TJABERG	131	27	33	1	8	15	7	2	37	1
MENN	82	22	27	1	8	9	6	1	8	-
KVINNER	49	5	6	-	-	6	1	1	29	1
0305 KNUTSRUD	67	16	16	3	6	9	1	2	14	-
MENN	41	14	9	3	5	5	1	1	3	-
KVINNER	26	2	7	-	1	4	-	1	11	-

TABELL 23 (FORTS.)

I ALT	JORD- BRUK, SKOG- BRUK, FISKE OG FANGST	INDU- STRI OG BERG- VERKS- DRIFT	KRAFT- OG VANN- FOR- SYNING	BYGGE- OG ANLEGG- VIRK- SOMHET	VARE- HANDEL, HOTELL- OG RES- TAURANT- VIRKSOM- HET	TRANSPORT, LAGRING, POST OG TELE- KOMMUNI- KASJONER	BANK-, FI- NANS- OG RINGSVIRK- SOMHET, EIEND- DRIFT OG FORR.MESS. TJ.YTING	OFFENT- LIG, SOSIAL OG PRIVAT TJE- NESTE- YTING	UOPP- GITT NERING	
04 SANDER	532	85	131	1	52	64	50	4	139	6
MENN	329	61	110	1	52	27	37	1	38	2
KVINNER	203	24	21	-	-	37	13	3	101	4
0401 MANGSET	73	15	22	-	4	16	5	-	11	-
MENN	47	12	19	-	4	5	4	-	3	-
KVINNER	26	3	3	-	-	11	1	-	8	-
0402 SANDER	299	38	79	-	31	28	29	3	88	3
MENN	183	28	62	-	31	14	21	-	25	2
KVINNER	116	10	17	-	-	14	8	3	63	1
0403 STOMPERUD	140	26	28	1	13	19	16	-	34	1
MENN	85	16	27	1	13	7	12	-	9	-
KVINNER	55	10	1	-	-	12	4	-	25	1
0404 HEIBERG	20	6	2	-	4	1	-	1	6	-
MENN	14	5	2	-	4	1	-	1	1	-
KVINNER	6	1	-	-	-	-	-	-	5	-
05 DISENÅ	503	88	210	-	37	47	45	11	64	1
MENN	307	71	130	-	37	19	29	6	14	1
KVINNER	196	17	80	-	-	28	16	5	50	-
0501 FINNHOLT	47	19	17	-	1	2	2	-	6	-
MENN	30	17	9	-	1	1	2	-	-	-
KVINNER	17	2	8	-	-	1	-	-	6	-
0502 SETERSAGEN	176	30	90	-	7	11	14	3	20	-
MENN	106	25	53	-	7	3	12	2	3	-
KVINNER	70	5	37	-	-	8	2	1	17	-
0503 SKØYEN	181	20	69	-	22	20	18	5	27	-
MENN	109	14	46	-	22	10	7	2	8	-
KVINNER	72	6	23	-	-	10	11	3	19	-
0504 DISEN	99	19	34	-	7	14	11	3	11	-
MENN	62	15	22	-	7	5	8	2	3	-
KVINNER	37	4	12	-	-	9	3	1	8	-
UOPPGITT BOSTED	2	1	1	-	-	-	-	-	-	-

TABELL 24. TALLET PÅ PRIVATHUSHOLDNINGER MED UTVALGTE KJENNETEGN FOR BOLIGSTANDARD, OG DISPONERING AV PERSONBIL. BOLIGSTRØK/GRUNNKRETS. 1/11 1980

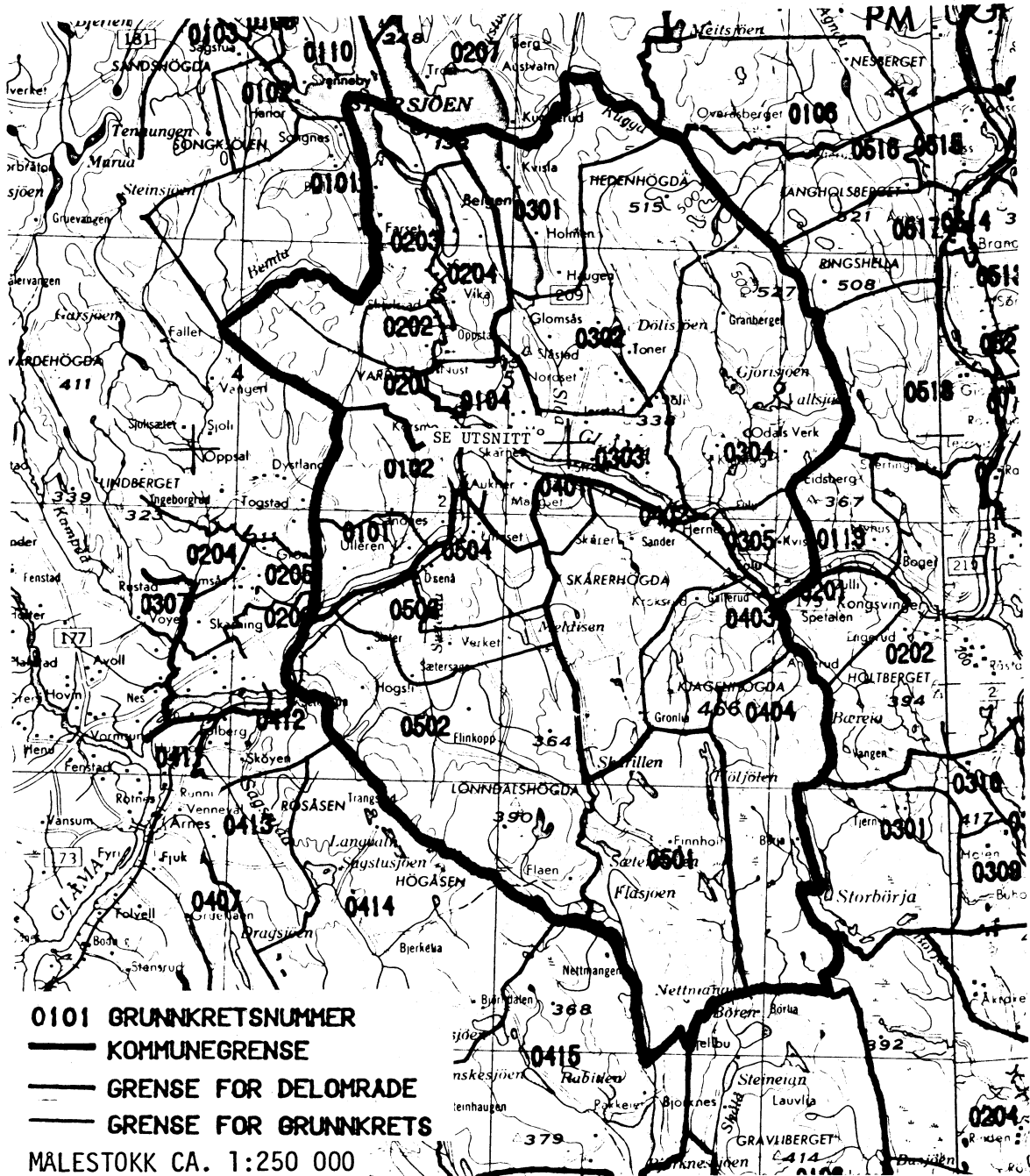
	ALLE	WC I BOLIGEN	WC UTENFOR BOLIGEN	ANNET AVTREDE	BAD I BOLIGEN	TELEFON I BOLIGEN	PIPE I BOLIGEN	BOLI- GEN BYGGET ETTER 1945	HUS- HOLD- NINGEN EIER BOLIGEN	KJØKKEN OG OVER I BOLIGEN	BIL DIS- PONERES AV HUS- HOLD- NINGEN
KOMMUNEN	2660	1801	57	629	1887	1558	2516	1509	1855	2226	1728
TYPE BOLIGSTRØK											
TETTBYGDE STRØK	714	631	17	31	630	459	677	521	515	614	529
1071 SKARNES	582	517	16	22	513	381	550	415	417	500	429
1072 SANDER	132	114	1	9	117	78	127	106	98	114	100
SPREDDBYGDE STRØK ..	1942	1170	40	597	1257	1099	1838	988	1340	1611	1198
UOPPGITT BOLIGSTRØK	4	-	-	1	-	-	1	-	-	1	1
GRUNNKRETS											
01 SKARNES	981	790	27	112	805	610	925	655	696	840	706
0101 ULLERN	144	92	4	37	97	81	131	83	94	123	92
0102 SPIGSET	99	69	4	17	78	54	95	57	77	83	70
0103 KORSMO	84	72	3	6	68	62	72	49	49	67	46
0104 ELLINGSRUD ..	105	84	1	17	86	72	99	69	71	90	77
0105 TRONBØL	281	269	1	1	273	175	274	270	227	249	248
0106 SKARNES	213	173	12	15	168	140	200	93	138	181	132
0107 ØKTNER	55	31	2	19	35	26	54	34	40	47	41
02 OPPSTAD	312	203	5	82	216	190	301	183	226	257	203
0201 BAKLI	51	31	1	13	35	30	48	27	35	37	33
0202 VESTBY	64	48	-	13	48	32	61	40	45	54	46
0203 FARSET	143	89	1	44	94	94	138	84	103	119	94
0204 ÅRSTAD	54	35	3	12	39	34	54	32	43	47	30
03 STRØM	523	292	9	189	313	299	501	250	354	434	306
0301 SLÅSTADSETER	96	46	3	42	56	55	93	52	67	80	56
0302 NORDSET	121	65	1	47	69	69	117	55	90	103	70
0303 STRØM	144	96	4	35	98	87	135	75	98	118	89
0304 TJABERG	114	55	1	52	61	62	110	43	65	92	65
0305 KNUTSRUD	48	30	-	13	29	26	46	25	34	41	26
04 SANDER	450	292	7	115	306	252	424	237	318	365	272
0401 MANGSET	56	26	1	25	28	25	53	21	35	46	31
0402 SANDER	238	181	3	37	185	137	226	153	179	196	161
0403 STOMPERUD ...	136	77	3	46	83	83	130	53	91	108	71
0404 HEIBERG	20	8	-	7	10	7	15	10	13	15	9
05 DISENÅ	390	224	9	130	247	207	364	184	261	329	240
0501 FINNHOLT	36	12	3	17	17	14	34	17	21	32	20
0502 SETERSAGEN ..	137	77	1	51	89	77	127	63	87	113	84
0503 SKØYEN	129	91	4	25	92	75	120	71	89	107	84
0504 DISEN	88	44	1	37	49	41	83	33	64	77	52
UOPPGITT BOSTED	4	-	-	1	-	-	1	-	-	1	1

OVERSIKT SOM VISER HVILKEN KOMMUNE OG FOLKETELLINGSKRETS 1)
GRUNNKRETSENE I 1980 TILHØRTE VED FOLKE- OG BOLIGTELLINGEN I 1970

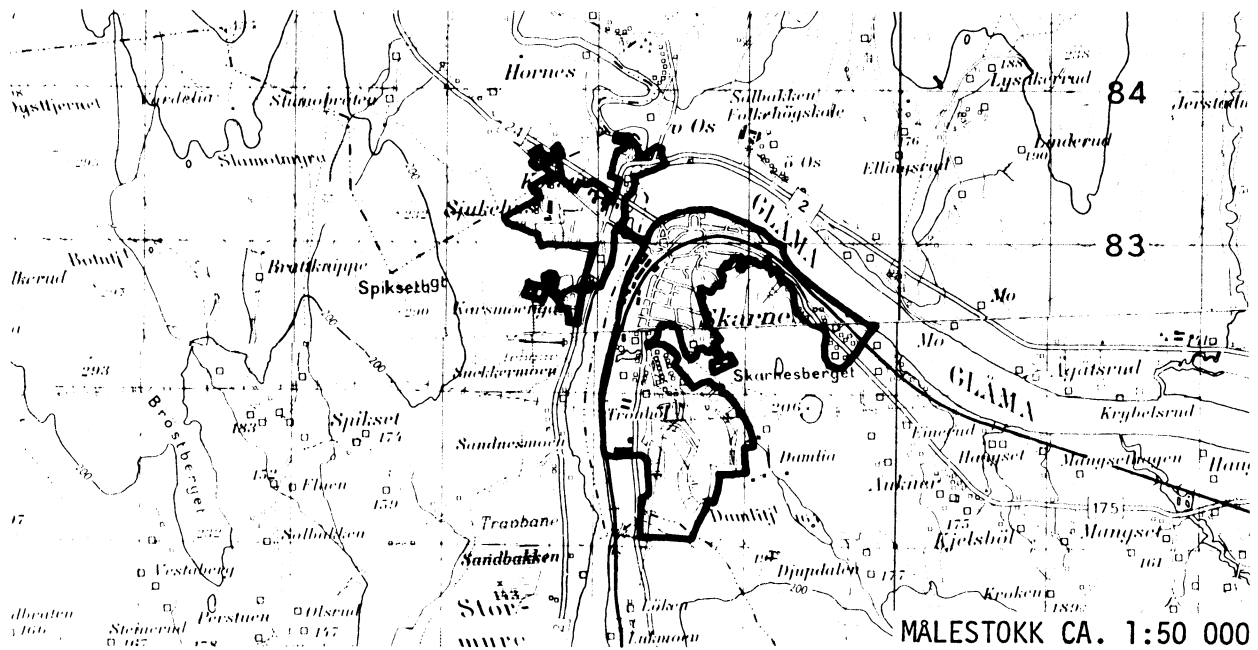
GRUNNKRETS 1980	KOMM 1970	---FOLKETELLINGSKRETS 1970--- HEL KRETS	DEL AV KRETS
0101 ULLERN	0419	4	
0102 SPIGSET	0419		5
0103 KØRSMO	0419	6	5
0104 ELLINGSRUD	0419	16	22
0105 TRØNBØL	0419		7
0106 SKARNES	0419		7
0107 ØKTNER	0419	8	
0201 BAKLI	0419		22
0202 VESTBY	0419	21	
0203 FARSET	0419	20	
0204 ÅRSTAD	0419	19	
0301 SLÅSTADSETER	0419	18	
0302 NØRDSET	0419	17	
0303 STRØM	0419	15	14
0304 TJABERG	0419		14
0305 KNUTSRUD	0419	13	
0401 MANGSET	0419	9	
0402 SANDER	0419	10	
0403 STOMPERUD	0419	12	
0404 HEIBERG	0419		11
0501 FINNHOLT	0419		11
0502 SETERSAGEN	0419	1	
0503 SKØYEN	0419		2
0504 DISEN	0419	3	2

1) OVERSIKTEN ER FORELØPIG OG KAN INNEHOLDE FEIL. ENDELIG UTGAVE VIL FORELIGGE I EGET DOKUMENTASJONSHEFTE: "GRUNNKRETSE OG TETTSTEDER. DOKUMENTASJON 1980".

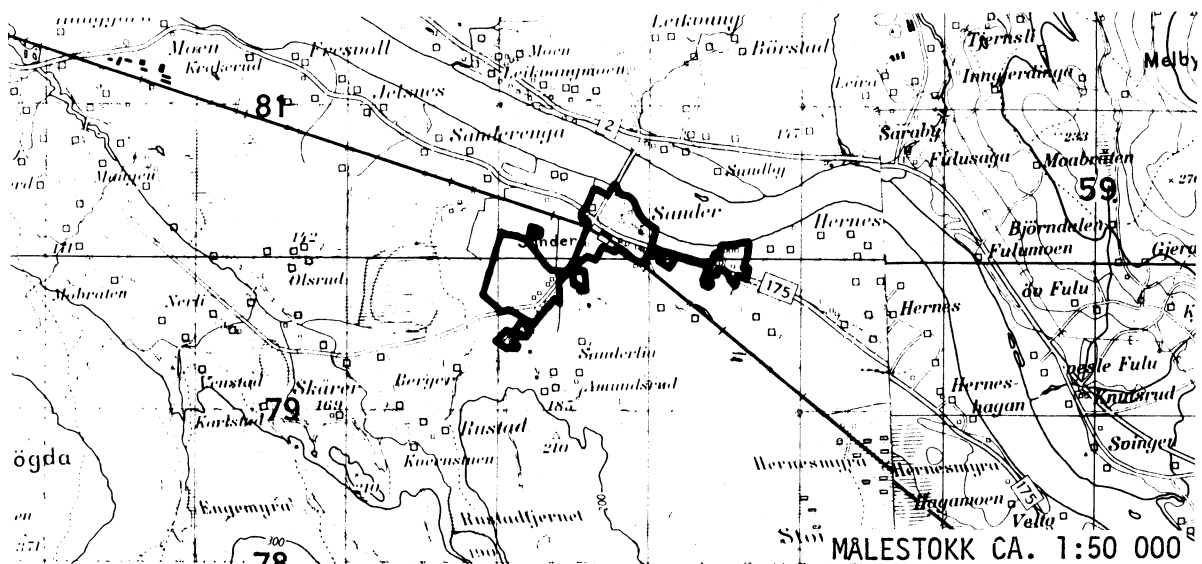
0419 SØR-ODAL



AVGRENSING AV SKARNES TETTSTED



AVGRENSING AV SANDER TETTSTED



Med samtykke fra Norges geografiske oppmåling er NGOs kartmateriale brukt som kartgrunnlag.

Personskjema

Folke- og boligteiling 1980

Undergitt
taushetsplikt

Statistisk
Sentralbyrå
Folke-
tellingskontoret

Send skjemaet tilbake i svarkonvolutten
som mottakeren av boligskjemaet
har fått.

Lovhjemmel:

Stortingsvedtak av 16. november 1978, med hjemmel i lov nr. 2 av 25. april 1907.

SETT KRYSS SLIK:

IKKE SLIK:

BRUK HELST
BLYANT ELLER
BLÅ/SVART
KULEPENN.

H

1. Hvem bor De sammen med i leiligheten? Rettledningen beskriver hva vi mener med en leilighet
Sett flere kryss hvis nødvendig

- | | |
|---|--|
| 1 <input type="checkbox"/> Ingen | 4 <input type="checkbox"/> Datter, sønn |
| 2 <input type="checkbox"/> Ektefelle | 5 <input type="checkbox"/> Mor, far |
| 3 <input type="checkbox"/> Forlovede eller annen person
jeg lever sammen med (uten
å ha inngått formelt ekteskap) | 6 <input type="checkbox"/> Søskener, svigerforeldre, barnebarn,
svoger, svigerinne, svigerbarn, tante,
onkel, nevø, niese, besteforeldre |
| | 7 <input type="checkbox"/> Andre personer |

**2. Hvilket trossamfunn
er De tilsluttet?**

- | |
|--|
| 1 <input type="checkbox"/> Den norske kirke
(statskirken) |
| 2 <input type="checkbox"/> Trossamfunn utenfor
Den norske kirke |
| 3 <input type="checkbox"/> Ikke tilsluttet
trossamfunn |

3. Utenlandsk utdanning.

Dette spørsmålet besvares bare av dem som har tatt
utdanning utenfor Norge

De som bodde i Norge i 1970 oppgir ikke utenlandsk
utdanning tatt før 1970

**Oppgi viktigste utdanning, i hvilket land den er full-
ført, og hvor lang skolegang De har i utlandet.**

Utdanning:

Land:

Samlet skolegang i utlandet i antall år:

**4. Hva var Deres viktigste kilde til livsopphold
i året fra 1. nov. -79 til 31. okt. -80?**
Sett bare ett kryss

- | | |
|---|--|
| 1 <input type="checkbox"/> Inntekt av eget arbeid, eller andre per-
soners (f.eks. ektefelles, foreldres) arbeid | 4 <input type="checkbox"/> Stipend, lån, formue,
føderåd, leieinntekt eller
annen formuesinntekt |
| 2 <input type="checkbox"/> Verneplikts-/siviltjeneste | |
| 3 <input type="checkbox"/> Pensjon, trygd | |

**5. Utførte De inntektsgivende arbeid i minst
100 timer i året fra 1. nov. -79 til 31. okt. -80?**
Som inntektsgivende arbeid regnes også
arbeid som et familiemedlem har utført i
familiebedrift (f.eks. butikk, gårdsbruk).

- | | |
|-------------------------------|--------------------------------|
| 1 <input type="checkbox"/> Ja | 2 <input type="checkbox"/> Nei |
| Se rettledningen | |

Spørsmål 6 - 15 gjelder inntektsgivende arbeid, og besvares bare av dem som har svart "Ja" på spørsmål 5.

**6. Oppgi navn og adresse på det arbeidssted (bedrift) hvor De
utførte inntektsgivende arbeid lengst tid i året fra 1. nov. -79
til 31. okt. -80. Med bedrift menes f.eks. fabrikk, butikk, gårds-
bruk, kontor e.l. Se rettledningen**

Navn:

Adresse:

Poststed:

**7. Beskriv virksomheten på dette
arbeidsstedet så nøyaktig som mulig.
Skriv f.eks. jordbruk, produksjon av møbler,
leiebiltransport, bokhandel, salg av biler e.l.**

Virksomhet:

**8. Hvilket yrke (tittel) hadde De
på dette arbeidsstedet?**
Skriv f.eks. hjemmehjelp, rørlegger,
sykepleier, damefrisør, rengjørings-
hjelp, platearbeider, reklamekonsulent e.l.

Yrke:

**9. På hvilken måte er/var De knyttet til arbeidsstedet
De har oppgitt i spørsmål 6?**

- | | |
|--|--|
| 1 <input type="checkbox"/> Som fast eller midlertidig ansatt | 3 <input type="checkbox"/> Som familiemedlem
uten fast lønn
i familiebedrift |
| 2 <input type="checkbox"/> Som selvstendig
(eier) | |

10. Hvor mange timer inntektsgivende arbeid utførte De i året fra 1. nov. -79 til 31. okt. -80?
Ta med **alt** inntektsgivende arbeid De utførte i hele perioden.

- | | |
|--|---|
| 1 <input type="checkbox"/> 100 - 499
arbeidstimer | 3 <input type="checkbox"/> 1000 - 1299
arbeidstimer |
| 2 <input type="checkbox"/> 500 - 999
arbeidstimer | 4 <input type="checkbox"/> 1300 arbeidstimer
eller flere |

H

11. Hvor mange timer inntektsgivende arbeid utførte De i uken 25. - 31. okt.?

- | | | |
|---|---|--|
| 1 <input type="checkbox"/> Ingen, arbeidet ikke
denne uken | 2 <input type="checkbox"/> 1 - 9
timer | 4 <input type="checkbox"/> 20 - 29
timer |
| Arbeidet De ikke denne
uken, skal De ikke fylle
ut resten av skjemaet | 3 <input type="checkbox"/> 10 - 19
timer | 5 <input type="checkbox"/> 30 timer
eller flere |

12. Hvor møtte De på arbeid i uken 25. - 31. okt.?

- | | |
|--|---|
| 1 <input type="checkbox"/> Jeg møtte fast på samme
arbeidssted/adresse som
er oppgitt i spørsmål 6 | 3 <input type="checkbox"/> Jeg møtte på
forskjellige steder
denne uken |
| 2 <input type="checkbox"/> Jeg møtte fast på annet sted
i kommune
(Skriv navnet på kommunen) | Møtte De på forskjellige
steder denne uken, skal
De ikke fylle ut resten
av skjemaet |

**13. Hvor ofte reiste eller gikk De fra Deres hjem-
sted til arbeidsstedet i uken 25. - 31. okt.?**
Se rettledningen.

- | | |
|---|--|
| 1 <input type="checkbox"/> 1 gang | 3 <input type="checkbox"/> 4 ganger
eller flere |
| 2 <input type="checkbox"/> 2 - 3 ganger | 4 <input type="checkbox"/> Var ikke på
hjemstedet
denne uken |

**14. Hvor lang tid brukte De vanligvis fra Deres
hjemsted til arbeidsstedet (én vei) i uken
25. - 31. okt.?**

- | | |
|---|---|
| 1 <input type="checkbox"/> 0 - 14 min. | 3 <input type="checkbox"/> 30 - 44 min. |
| 2 <input type="checkbox"/> 15 - 29 min. | 4 <input type="checkbox"/> 45 min.
eller mer |

**15. Hvilke transportmidler brukte De vanligvis fra Deres
hjemsted til arbeidsstedet (én vei) i uken 25. - 31. okt.?**
Sett flere kryss hvis nødvendig

- | | | |
|---------------------------------|--|--|
| 1 <input type="checkbox"/> Bil | 3 <input type="checkbox"/> Tog, trikk,
T-bane | 5 <input type="checkbox"/> Brukte sykkel
Gikk i mer
enn 10 min |
| 2 <input type="checkbox"/> Buss | 4 <input type="checkbox"/> Båt | 6 <input type="checkbox"/> Annet |

Boligskjema

Folke- og bolig telling 1980

Undergitt
taushetsplikt

Statistisk
Sentralbyrå
Folke-
tellingskontoret

Før hver leilighet skal det nyttes bare **en** svar-
konvolutt. Alle personskjemaene og det utfylte
boligskjemaet sendes samlet i svarkonvolutten.

Lovhjemmel

Stortingsvedtak av 16. november 1978 med hjemmel i lov nr. 2 av 25. april 1907

SETT KRYSS SLIK: IKKE SLIK:

BRUK HELST
BLYANT ELLER
BLÅ/SVART
KULEPENN.

H

1. Har andre som bor i leiligheten mottatt boligskjema?

1

Nei

2

Ja

Les teksten under midten på
skjemaet før De fortsetter.

2. Hvor mange rom på 6m² eller mer er det i leiligheten?

Ta ikke med kjøkken, bad og gang

1 rom 5 rom 2 rom 6 rom 3 rom 7 rom 4 rom 8 rom eller flere

3. Hvor stor er leiligheten, målt i kvadratmeter?

1 Under 30m² 5 60-79m²2 30-39m² 6 80-99m²3 40-49m² 7 100-129m²4 50-59m² 8 130m² eller mer4. Hva slags eie-/leieforhold er det til leiligheten?
Sett bare ett kryss.1 Jeg/vi eier den gjennom borettslag, aksjeselskap e.l.2 Jeg/vi eier den alene eller sammen med andre3 Jeg/vi leier den ved vanlig leiekontrakt4 Jeg/vi leier den gjennom arbeidsforhold (tjenestebolig)5 Jeg/vi leier den for et bestemt avgrenset tidsrom6 Jeg/vi leier den på andre vilkår enn de som er nevnt over

5. Hvor stort kjøkken er det i leiligheten?

1 Kjøkkenet er 6m² eller større2 Kjøkkenet er mindre enn 6m²3 Det er ikke kjøkken i leiligheten

6. Hva slags WC/do har de som bor i leiligheten adgang til?

1 Vannklosett i leiligheten2 Vannklosett utenfor leiligheten3 Annet avtrede

7. Hva er leilighetens viktigste oppvarmingskilde?

1 Sentralvarme (radiatorer e.l.)2 Elektriske ovner, varmekabler e.l.3 Ovner for flytende brensel (olje, parafin e.l.)4 Ovner for fast brensel (ved, koks e.l.)

Spørsmål 8 - 15 nedenfor skal også besvares

Hvis det er mottatt ett boligskjema i leiligheten, fylles det ut og sendes tilbake i svarkonvolutten sammen med alle personskjemaene.

Hvis flere i leiligheten har mottatt boligskjema og svarkonvolutt, så gjør følgende:

1. Ta kontakt med den (de) andre som har mottatt boligskjema.
2. Fyll ut ett av boligskjemaene.
3. Send dette skjemaet sammen med de utfylte personskjemaene tilbake i samme svarkonvolutten.

8. Er det pipe i leiligheten?

1 Ja 2 Nei

9. Er det montert brenselovn eller peis i leiligheten?

1 Ja 2 Nei

10. Er det bad eller dusj i leiligheten?

1 Ja 2 Nei

11. Er det telefon i leiligheten?

1 Ja 2 Nei

12. Disponerer noen av dem som bor i leiligheten personbil?

1 Ja 2 Nei

H

13. Hva slags hus ligger leiligheten i? Se rettleddningen.

1 Våningshus i tilknytning til gårdsdrift (hovedbygning, kårbolig, forpakterbolig e.l.)2 Frittliggende enebolig (enebolig med minst en halv meters avstand til nærmeste hus)3 Hus i kjede, rekkehus, terrassehus eller vertikalt delt tomannsbolig4 Horisontalt delt tomannsbolig5 Annet boligbygg med mindre enn 3 etasjer6 Blokk, leiegård eller annet boligbygg med 3 etasjer eller mer7 Forretningsbygg, verkstedbygg e.l.8 Hotell, pensjonat, aldershjem, barnehjem, sykehus, militærforlegning eller annet bygg for felleshusholdning

14. Når ble huset bygd?

1 1900 eller før2 1901 - 19203 1921 - 19404 1941 - 19455 1946 - 19506 1951 - 19607 1961 - 19708 1971 - 1980

15. Hvor mange leiligheter er det i huset? Rettleddningen beskriver hva vi mener med hus og leilighet

 1 leilighet 2 leiligheter 3 leiligheter 4 leiligheter 5 leiligheter

Hvis det er 6 leiligheter eller flere, oppgi antallet her →