


KOMMUNEHEFTE



# FOLKE- OG BUSTADTELJING 1980

1523 ØRSKOG

STATISTISK SENTRALBYRÅ  
KONGSVINGER



FOLKE- OG BUSTADTELJING  
1. NOVEMBER 1980

1523 ØRSKOG

STATISTISK SENTRALBYRÅ  
KONGSVINGER 1981

ISBN 82-537-1277-4



## FØREORD

Hovudformålet med Folke- og bustadteljing 1980 var å gi eit bilete av befolkningen og levekåra i det norske samfunnet ved å sjå opplysningar om alder, kjønn, yrke, arbeid, inntekt, utdanning, butilhøve o.l. i samanheng.

Eit anna viktig formål var å gi statistikk for mindre geografiske område, som kommunar og delar av kommunar. Dei statistiske kommunehefta gir dei første resultat frå teljinga for å dekkje dette formålet. Fleire resultat for den enkelte kommunen vil liggje føre som eit sett upubliserte tabellar (ei "tabellpakke") kort tid etter at hefta er gitt ut. Tabellane vil bli leverte som utskrift på papir eller micro-fiche, etter ønskje frå brukaren.

Når kommunehefta for alle kommunar i eit fylke er publiserte, vil det bli laga eit samandrag for heile fylket med tabellar som svarar til dei som finst i kommunehefta. Når kommunehefta for heile landet er utkomne, vil det også bli laga eit samandrag for heile landet. Tilsvarende samandrag for fylka og heile landet vil bli laga av den "tabellpakka" som er nemnt ovanfor.

Resultata frå Folke- og bustadteljing 1980 vil elles bli gitt i tabellpublikasjonar som vil kaste lys over spesielle emne, bl.a. sysselsetjing, bustadtilhøve, familiar og hushald. Resultata vil også bli viste i kart og diagram. Bl.a. vil det bli laga busetjingskart som svarar til dei som vart laga i samband med Folke- og bustadteljing 1970.

Statistisk Sentralbyrå, Oslo/Kongsvinger, 7. august 1981

Odd Aukrust

---

Johan-Kristian Tønder



## INNHALD

	Side
Tabellregister .....	7
Tekstdel	
1. Opplegg og gjennomføring .....	8
1.1. Omfang .....	8
1.2. Grunnlag for statistikken .....	8
1.3. Datainnsamling .....	8
2. Feilkjelder .....	9
3. Omgrep og kjennemerke .....	9
3.1. Personkjennemerke .....	9
3.2. Familie- og hushaldstype .....	14
3.3. Bustadkjennemerke .....	15
3.4. Inndelinga i grunnkrinsar .....	17
4. Bruk av tabellane .....	18
5. Merknader til tabellane .....	18
Tabelldel .....	19
Vedlegg	
1. Grunnkrinsar i 1980 og teljingskrinsar i 1970. Endringar i kommuneinndelinga frå 1970 til 1980 .....	35
2. Kart over grunnkrinsinndelinga .....	37
3. Kart over tettstader .....	39
4. Personskjema .....	41
5. Bustadskjema .....	43

### Standardteikn i tabellar

: Tal kan ikkje offentleggjerast

- Null



## TABELLREGISTER

	Side
1. Folkemengda ved folketeljingane 1801 - 1980 .....	19
2. Folkemengda etter kjønn, ekteskapeleg status og alder. 1/11 1980 .....	19
3. Folkemengda etter trussamfunn/viktigaste kjelde til livsopphald, kjønn og alder. 1/11 1980 .....	19
4. Personar 16-66 år etter yrkesaktivitet, arbeidstid, kjønn og høgste utdanning. 1/11-79 - 31/10-80 .....	20
5. Personar 16 år og over, etter yrkesaktivitet, arbeidstid, kjønn og alder. 1/11-79 - 31/10-80 .....	21
6. Yrkesaktive 16 år og over, etter alder og næring. 1/11-79 - 31/10-80 .....	21
7. Yrkesaktive 16 år og over, etter kjønn, arbeidstid og næring/yrkesfelt. 1/11-79 - 31/10-80 .....	22
8. Yrkesaktive 16 år og over i arbeid i veka 25/10 - 31/10 1980, etter kjønn, arbeidstid i veka og næring/yrkesfelt .....	23
9. Yrkesaktive 16 år og over med fast oppmøteplass på arbeid i veka 25/10 - 31/10 1980, etter talet på arbeidsreiser, reisetid og yrkesfelt/oppmøteplass .....	24
10. Yrkesaktive 16 år og over med fast arbeidsreise i veka 25/10 - 31/10 1980, etter reise- måte, oppmøteplass, talet på arbeidsreiser og reisetid .....	25
11. Bustader etter hustype og talet på rom. Busette etter talet på rom i bustaden. 1/11 1980 .....	26
12. Bustader etter byggjeår for huset og hustype/eige-/leigeform. Busette og rom, etter byggjeår for huset. 1/11 1980 .....	26
13. Bustader etter viktigaste kjelde til oppvarming og byggjeår/installasjon av pipe. Busette etter bustadens viktigaste kjelde til oppvarming. 1/11 1980 .....	27
14. Bustader etter sanitærutstyr og talet på rom. Busette etter bustadens sanitærutstyr. 1/11 1980 .....	27
15. Bustader, rom og busette, etter hustype. 1/11 1980 .....	28
16. Bustader etter eige-/leigeform og areal. Busette etter eige-/leigeforhold til bustaden. 1/11 1980 .....	28
17. Bustader, busette og rom, etter busette pr. rom i bustaden. 1/11 1980 .....	28
18. Bustader etter talet på rom og talet på busette. 1/11 1980 .....	29
19. Familiar og personar, etter familietype, hushaldstype og talet på familiar i hushaldet/ yrkesaktivitet i familien. 1/11 1980 .....	29
20. Familiar og personar i privathushald, etter familietype og eige-/leigeforhold til bustaden/talet på rom i bustaden. 1/11 1980 .....	30
21. Talet på privathushald med utvalde kjenneteikn for bustadstandard, og disponering av personbil. Busette i slike hushald, etter alder. 1/11 1980 .....	30
22. Folkemengda etter alder, kjønn og type bustadstrøk/grunnkrins. 1/11 1980 .....	31
23. Yrkesaktive 16 år og over, etter næring, kjønn og type bustadstrøk/grunnkrins. 1/11 1980 .....	32
24. Talet på privathushald med utvalde kjenneteikn for bustadstandard, og disponering av personbil. Bustadstrøk/grunnkrins. 1/11 1980 .....	33



## 1. OPPLÈGG OG GJENNOMFØRING

### 1.1. Omfang

Folke- og bustadteljing 1980 omfattar alle personar (også utanlandske statsborgarar) som etter "Forskrifter om føringen og ordningen av folkeregistrene" fastsett av Statistisk Sentralbyrå den 26. november 1979, var registrert busette i Noreg på teljingstidspunktet den 1. november 1980.

Bustadteljinga har med alle privatbustader (private husvære m.m.) der minst ein person var registrert busett den 1. november 1980.

Husvære der det ikkje budde nokon eller der det berre budde nokon mellombels (t.d. ugifte personar som budde utanom foreldreheimen på grunn av skolegang, studiar), er ikkje med i teljinga. Det er heller ikkje innhenta opplysningar om husvære for forpleide i aldersheimar, pleieheimar og andre fellesinstitusjonar.

Eininga hus er ikkje med i teljinga denne gongen. Det blir likevel gitt enkelte opplysningar om det huset som husværet ligg i. I avsnitt 3 er det gjort nærare greie for bustadomgrepet (staden der ein person skal reknast som busett) og husværeamgrepet.

### 1.2. Grunnlag for statistikken

Dei fleste opplysningane i folke- og bustadteljinga byggjer på oppgåver som oppgåvegivarane har gitt direkte på eigne skjema.

Personskjema vart sende til alle personar som hadde fylt 16 år eller fylte 16 år i 1980, (sjå vedlegg 3).

For personar under 16 år fekk Statistisk Sentralbyrå dei nødvendige opplysningane frå folke-registeret i den enkelte kommunen.

Opplysningane om det enkelte privathusværet er gitt på eige bustadskjema (sjå vedlegg 4).

Oppgåvene over utdanningsbakgrunnen til befolkningen er henta frå utdanningsopplysningane gitt i folketeljinga 1970 og "Arkivet for påbegynt og avsluttet utdanning" i Statistisk Sentralbyrå som inneheld alle utdanningar som ein person har avslutta i Noreg i perioden 1970 - 1980. I tillegg kjem oppgåver over utanlandsk utdanning gitt i folketeljinga 1980.

Oppgåver over alder, kjønn og andre demografiske kjenneteikn er henta frå Det sentrale personregister i Statistisk Sentralbyrå.

Nødvendige oppgåver over dei vernepliktige og sivile tenestepliktige er innhenta gjennom Forsvarets overkommando og Administrasjonen for sivile tenestepliktige.

Folke- og bustadteljing 1980 vart gjennomført med heimel i Statistikkloven av 25. april 1907 og Stortingsvedtak av 16. november 1978.

### 1.3. Datainnsamling

Ved folketeljinga i 1980 vart skjema sende i posten direkte til den enkelte personen. Før utsendinga tok til, vart namn og adresse ført på skjema. Det var Det sentrale personregister som danna grunnlaget for denne påføringa.

Kvar person fekk tilsendt sitt eige personskjema saman med ei rettleiing.

I tillegg fekk den eldste personen i familien eit bustadskjema. Med bustadskjemaet følgde også ein svarkonvolutt.

Utfylte personskjema frå alle som budde i husværet saman med eitt bustadskjema vart sende samla tilbake i svarkonvolutt. Dersom det budde fleire familiar i same husværet, nytta familiare same svarkonvolutt og berre eitt bustadskjema vart utfylt. Innsamlingsmetoden gav derfor grunnlag for å danne buhushald (sjå nedanfor) i folke- og bustadteljinga.

Den enkelte personen er i teljinga rekna å ha bustaden sin i det husværet der vedkomande var registrert busett i folkeregisteret 1. november 1980. Innsamlinga av opplysningane viste at enkelte personar budde i eit anna husvære enn der dei var registrert busette i folkeregisteret. Dette gjaldt bl.a. ugifte studentar og skoleelevar som budde på hybel og som sende personskjemaet sitt i same svarkonvolutt som hybelverten. Dette gjaldt også personar som hadde flytta kort tid før 1. november

1980 og som gav opp bustadopplysningar på den nye adressa, medan flyttinga først vart registrert i folkeregisteret etter 1. november 1980. I slike tilfelle vart personane likevel rekna som busette i den bustaden/adressa dei var registrerte på i folkeregisteret 1. november 1980. I avsnitt 3 er det gjort greie for kvar ein person skal reknast som busett. I same avsnittet er det også gjort greie for omgrepet "buhushald".

Dei personane som ikkje hadde svara på folketeljings skjema til rett tid, fekk tilsendt ei adressert purring.

Dei som ikkje svara på den adresserte purringa, vart oppsøkte av teljarar som kravde inn oppgåvene.

## 2. FEILKJELDER

Under gjennomføring og bearbeiding av ei statistisk teljing vil det alltid kunne oppstå ulike feil som kan gi utslag i teljingsresultata.

Dei fleste feila oppstår vanlegvis under oppgåveinnhentinga og kjem av urette svar eller mangelfullt utfylte skjema.

Feil som oppstår under bearbeidinga er først og fremst knytte til koding av opplysningar, i vårt tilfelle spesielt opplysningane om næring og yrke.

For å få eit grunnlag til å vurdere kor omfattande feila er, vart det gjennomført ei kvalitetskontrollundersøking i samband med teljinga.

Resultata frå denne undersøkinga blir publiserte i serien Statistiske analyser. Resultata er venta å ligge føre i 1982 og vil ta for seg sentrale kjenneteikn frå bustaddelen av teljinga, og kjenneteikn for sysselsetjing og arbeidsmarknad.

## 3. OMGREP OG KJENNEMERKE

### 3.1. Personkjennemerke

Når ikkje annet er nemnt, refererer personopplysningane seg til 1. november 1980.

#### Bustad

Den enkelte personen er i teljinga rekna å ha bustaden sin i den kommunen og i det husværet der vedkomande var registrert som busett i folkeregisteret den 1. november 1980. Hovudregelen er her at ein person skal registrerast som busett der vedkomande regelmessig tek døgnkvila si.

Dei viktigaste registreringsreglane er elles:

<u>Bustadtilhøve</u>	<u>Skal registrerast som busett i</u>
Gift person som pga. arbeid, studiar, avtening av verneplikt e.l. oppheld seg utanom fellehusværet til ektefellane	Fellehusværet til ektefellane
Ugift person som pga. studiar, skolegang eller avtening av verneplikt oppheld seg utanom husværet til foreldre/forsørgjar	Husværet til foreldre/forsørgjar
Ugift person med eige arbeid og som vanlegvis ikkje bur hos foreldre/forsørgjar	Husværet der personen vanlegvis bur
Person som pga. ferie, besøk hos kjende, forretningsreise e.l. er fråverande frå husværet der vedkomande vanlegvis bur	Husværet der personen vanlegvis bur
Person som er forpleid i barneheim, aldersheim, pleieheim eller er sett bort i privat pleie	Barneheimen, aldersheimen, pleieheimen eller husværet der personen er i pleie
Person som er innlagd på sjukehus eller plassert på arbeidsskole, arbeidsanstalt eller i fengsel	Husværet der personen var busett før innlegginga eller plasseringa

Personar som ikkje kan heimførast til ein bestemt bustad, er rekna til gruppa "Utan fast bustad". Personar utan fast bustad er som regel registrerte som busette i den kommunen der dei sist hadde fast bustad.

I det følgjande er omgrepet "Busett" brukt i same tyding som omgrepet "Registrert busett".

Det er ikkje innhenta opplysningar om mellombels bustad. Det kan derfor ikkje bli gitt oppgaver over den tilstadeverande befolkninga.

Opplysningane frå Folke- og bustadteljing 1980 er ikkje nytta til å justere opplysningane i folkeregistra.

### Alder

I fordelinga etter alder er den enkelte personen gruppert etter alder pr. 31. desember 1980 (Alder = 1980 - fødselsår).

### Ekteskapeleg status

Det er brukt fire hovudgrupperingar etter ekteskapeleg status, nemleg ugifte, gifte, skilde og enkjer/enkjemenn.

### Sambuande

Med sambuande meiner ein personar som lever saman (i ekteskapsliknande forhold) utan å ha inngått formelt ekteskap.

I gruppa sambuande er rekna berre dei personane som er registrert busette på same adressa i folkeregisteret 1. november 1980.

### Trussamfunn

Det er brukt tre grupperingar etter trussamfunn, nemleg "Den norske kyrkja", "Trussamfunn utanfor den norske kyrkja" og "Ikkje tilslutta trussamfunn".

Personar under 16 år er som regel grupperte saman med foreldra sine. I dei tilfella foreldra ikkje høyrer til same gruppe, er barna førte til gruppa for uoppgitt.

### Utdanning

Oppgåvene over utdanning omfattar enkeltutdanningar på heil- eller deltid som normalt varer minst 5 månader.

For personar med fleire enkeltutdanningar, er den utdanninga som samla varer lengst (normal tid for enkeltutdanninga tillagt den tida som krevst til føreutdanning) rekna som den høgaste utdanninga. Av utdanningar som samla varer like lenge, er den som er rekna som den viktigaste yrkesmessig, oppfatta som den høgaste utdanninga til personen. Utdanningsgrupperinga er gjort etter 1973-utgåva av Standard for utdanningsgruppering i offentleg norsk statistikk (Statistisk Sentralbyrås Håndbøker nr. 28).

Standarden er bygd opp som eit pyramidisk klassifikasjonssystem.

Enkeltutdanningane er først ordna i grove grupper som i standarden blir kalla utdanningsnivå. Innanfor kvart nivå er det først gjort ei sortering etter fagfelt, derest ei finare sortering i faggrupper.

Inndelinga i nivå eller hovudgrupper er gjort på denne måten:

0. Inga utdanning og utdanning på førskolenivå (utdanning for 6-åringar og mindre barn)
1. Utdanning på barneskolenivå (1-6 år, førskoleutdanning ikkje medrekna)
2. Utdanning på ungdomsskolenivå (7-9 år)
3. Utdanning på gymnasnivå I (10 år)
4. Utdanning på gymnasnivå II (11-12 år)
5. Utdanning på universitets- og høgskolenivå I (13-14 år)
6. Utdanning på universitets- og høgskolenivå II (15-16 år)
7. Utdanning på universitets- og høgskolenivå III (17-18 år)
8. Utdanning på forskarnivå (over 18 år)
9. Uoppgitt utdanning.

I tabellane over høgaste utdanninga til personen frå folketeljinga er gruppene 0 og 9 slått saman til ei gruppe.

Fagfelta er i standarden spesifiserte slik:

1. Allment fagfelt
2. Humaniora og estetikk
3. Undervisning
4. Administrasjon, økonomi, samfunnsvitskap og jus
5. Industri, handverk, naturvitskap og teknikk
6. Samferdsel
7. Helsevesen
8. Jordbruk, skogbruk og fiske
9. Tenesteyting og forsvar.

I tabellane frå folketeljinga er berre dei viktigaste fagfelta under dei ulike nivå- eller hovudgruppene spesifiserte. Dei andre fagfelta er slått saman til ei gruppe.

I folketeljinga 1970 vart det gjort ei tre-deling av gymnasnivået i standarden etter kor lenge utdanninga vara, 10 år, 11 år og 12 år.

I folketeljinga 1980 følgjer inndelinga grupperinga i standarden, nemleg ei gruppering på 10 år og 11-12 år.

Fagutdanningar avslutta før 1972/73 og som ikkje byggjer på examen artium blir i teljinga 1980 koda med 8 års allmennutdanning som grunnlag. Fagutdanningar avlagde etter 1972/73 blir koda med 9 år som grunnlag.

#### Viktigaste kjelde til livsopphald

Personar 16 år og over er grupperte etter den kjelda til livsopphald som var viktigast dei siste 12 månadene før teljingstidspunktet, dvs. frå 1. november 1979 fram til 1. november 1980. For personar under 16 år som er busette i privathushald er inntekta frå andre personar alltid rekna som viktigaste kjelde til livsopphald.

For personar under 16 år som er busette i felleleshushald er pensjon, trygd rekna som viktigaste kjelde til livsopphald.

Med "inntekt av eige arbeid" er meint inntekt av eigen yrkesaktivitet.

"Pensjon, trygd" omfattar sjuketrygd, arbeidsløysetrygd, forsørgjartrygd, uføretrygd, alders-trygd, yrkesskadetrygd, krigspensjon, bedriftspensjon o.l.

Som "stipend, lån, formue, føderåd, leigeinntekt eller anna formuesinntekt" blir også rekna utbetalingar i samband med livsforsikring eller individuell pensjonsforsikring. Underhald frå andre enn privatpersonar (t.d. stønader frå det offentlege, institusjonar eller bedrifter), så nær som pensjon og trygd blir også rekna med her.

Personar som har inntekta til andre personar som viktigaste kjelde til livsopphald er grupperte under "inntekt av eige arbeid eller andre personars arbeid/inntekt". Dette gjeld uansett om inntekta kjem frå arbeid, pensjon, trygd eller stipend, lån m.m.

#### Yrkesaktivitet

I Folke- og bustadteljing 1980 er det innhenta oppgåver om yrkesaktiviteten både for dei siste 12 månadene før teljingstidspunktet og den siste veka før teljingstidspunktet.

Som yrkesaktivitet er rekna alt arbeid som blir utført mot betaling i form av lønn, inntekt av eiga bedrift, provisjon, honorar o.l. Arbeid som familiemedlem utan fast lønn i familiebedrift (t.d. gardsbruk, butikk) og verneplikts-/sivilteneste er også rekna som yrkesaktivitet.

Som yrkesaktive dei siste 12 månadene er rekna personar 16 år og over som utførte yrkesaktivitet som vara minst 100 timar i denne perioden.

Som yrkesaktive den siste veka før teljingstidspunktet er rekna personar 16 år og over som utførte yrkesaktivitet som vara minst 1 time i denne veka. Personar som var midlertidig borte frå arbeidet heile veka på grunn av sjukdom, permisjon, ferie e.l. er ikkje rekna med blant dei yrkesaktive.

### Arbeidstid

Det er innhenta oppgåver over arbeidstida både for dei siste 12 månadene før teljingstidspunktet og den siste veka før teljingstidspunktet.

Arbeidstida omfattar all den tida som er gått med til yrkesaktivitet. Arbeidstid som har gått med til førebuing i tillegg til ordinær arbeidstid, er også rekna med (t.d. førebuingar i tillegg til ordinær undervisningstid for lærarar). Tid som er brukt til skolearbeid, studiar og husarbeid for eigen familie, er ikkje rekna med.

Fråvær på grunn av sjukdom, permisjon, ferie e.l. er heller ikkje rekna med i arbeidstida.

### Generelt om grupperinga etter næring, yrke og yrkesstatus

Personar 16 år og over med yrkesaktivitet er grupperte på næring etter kva slags verksemd det er i den bedrifta der den enkelte arbeidde heile tida eller lengst tid dei siste 12 månadene før teljingstidspunktet. Desse personane er vidare grupperte på det yrket og den yrkesstatusen som dei hadde heile tida eller lengst tid i denne bedrifta i 12-månadersperioden.

Personar 16 år og over med yrkesaktivitet siste veka før teljingstidspunktet er grupperte etter den næringa og det yrket vedkomande oppgav å ha hatt i den bedrifta der den enkelte arbeidde heile tida eller lengst tid dei siste 12 månadene før teljingstidspunktet. Det er såleis ikkje innhenta særskilde oppgåver om næring og yrke for dei yrkesaktive den siste veka før teljingstidspunktet.

### Næring

Næringsgrupperinga er gjort etter 1978-utgåva av Standard for næringsgruppering i offentleg norsk statistikk (Statistisk Sentralbyrå's Håndbøker nr. 9).

Denne standarden er i samsvar med International Standard Industrial Classification of All Economic Activities (ISIC).

I standarden er grupperingssystemet utforma som eit femsifra pyramidisk system der kvart siffer gir eit grupperingsnivå. Dei fem nivåa har fått følgjande nemningar:

Næring	1-sifra kode
Næringsområde	2-sifra kode
Næringshovudgruppe	3-sifra kode
Næringsgruppe	4-sifra kode
Næringsundergruppe	5-sifra kode

Næringane på 1-sifra nivå har følgjande 9 inndelingar:

1. Jordbruk, skogbruk, fiske og fangst
2. Bergverksdrift
3. Industri
4. Kraft- og vassforsyning
5. Bygginge- og anleggsverksemd
6. Varehandel, hotell- og restaurantverksemd
7. Transport, lagring, post og telekommunikasjonar
8. Bank- og finansieringsverksemd, forsikringsverksemd, eigedomsdrift og forretningsmessig tenesteyting
9. Offentleg, sosial og privat tenesteyting.

Ei oversikt over den vidare inndelinga i næringsområde m.m. finst i Standard for næringsgruppering.

Næringsgrupperinga i 1980-teljinga er ikkje direkte samanliknbar med næringsgrupperinga i 1970-teljinga. Årsaka til dette er overgangen til ny standard for næringsgruppering i 1972. I folketeljinga 1970 vart næringsgrupperinga gjort etter 1960-utgåva av Standard for næringsgruppering.

Tabellar med samanliknbare tal mellom teljinga i 1970 og 1980 vil bli publiserte ei tid etter kommunehefta i dei såkalla "tabellpakkene". Næringsoppgåver med resultat frå 1970-teljinga grupperte etter 1978-utgåva av Standard for næringsgruppering, vil da bli gitt. I folketeljinga 1980 blir det gitt næringsoppgåver ned på næringsgruppe (3-sifra kode).

Yrke

Yrkesgrupperinga er gjort etter Standard for yrkesgruppering i offentlig norsk statistikk (uttatt av Arbeidsdirektoratet i 1965). Standarden følgjer i prinsippet 1958-utgåva av International Standard Classification of Occupations (ISCO).

Standarden er bygd opp slik at yrke som er i nær slekt er førte saman til såkalla yrkesgrupper, som igjen dannar yrkesområde. Desse yrkesområda er førte saman til yrkesfelt.

Kvart yrke i klassifiseringa har femsifra kodenummer:

første siffer angir yrkesfelt  
 første og andre siffer angir yrkesområde  
 første - tredje siffer angir yrkesgruppe  
 første - femte siffer angir yrke.

Til folketeljinga 1980 har Statistisk Sentralbyrå ført nye yrke inn i denne standarden. Den inndelinga i yrkesgrupper som er brukt i 1965-utgåva, er stort sett brukt også her. Vidare er ein del yrkesgrupper slått saman og nokre er splitta i fleire grupper. Ei ny tre-siffergruppe er tatt med for olje- og gassarbeid. Dessutan er leiarde tenestemenn i kommunal- og fylkeskommunal administrasjon og forvaltning skilt ut som ny gruppe.

Gruppene "Lærarar" og "Faglærarar i praktiske yrke" er slått saman til ei gruppe.

Oppgåver over yrke er i teljinga gitt ned på yrkesgruppe (3-sifra kode).

Yrkesstatus

I teljinga er det brukt følgjande tre grupperingar etter yrkesstatus:

1. Fast eller midlertidig tilsett
2. Sjølvstendig
3. Familiemedlem utan fast løn i familiebedrift.

Personar (også medeigarar) som arbeidde i firma organiserte som aksjeselskap, andelslag eller anna selskapsform med avgrensa ansvar, er alltid rekna som tilsette.

Ein person er rekna som sjølvstendig dersom vedkomande dreiv verksemd åleine for eiga rekning eller saman med andre med uavgrensa ansvar (t.d. i ansvarleg selskap).

Gruppa "Familiemedlem utan fast lønn i familiebedrift" omfattar personar som arbeidde i familieverksemd utan fast avtala lønn og som verken var eigarar eller medeigarar i verksemda. Ein familiemedlem utan fast lønn kan likevel ha vederlag for arbeidet i form av kost og losji, del av overskott e.l.

I dei tilfelle der ektefellar arbeidde i felles verksemd (t.d. gardsbruk) som ikkje var organisert som aksjeselskap e.l., er den eine ektefellen rekna som sjølvstendig og den andre som familiemedlem utan fast lønn i familiebedrift, med mindre begge ektefellane var registrerte som eigarar av verksemda.

Generelt om oppmøteplass, reisehyppigheit, reisetid og transportmåte

Kjennemerka gjeld personar 16 år og over med yrkesaktivitet i siste veka før teljingstidspunktet.

Reisehyppigheit, reisetid og transportmåte gjeld yrkesaktive personar med fast oppmøteplass (sjå oppmøteplass).

Reisetid og transportmåte gjeld yrkesaktive personar med fast arbeidsreise (sjå reisehyppigheit).

Oppmøteplass

Med oppmøteplass forstår ein den staden der vedkomande møtte fram når arbeidsdagen tok til.

Personar 16 år og over med yrkesaktivitet siste veka før teljingstidspunktet er grupperte etter kommunen den faste oppmøteplassen låg i (rute 1 og 2 i personskjemaet).

Personar som i denne veka møtte på ulike arbeidsstader, var til sjøs e.l., er ikkje rekna å ha fast oppmøteplass (rute 3 i personskjemaet).

Reisehyppigheit

Med reisehyppigheit forstås ein så mange gonger som vedkomande reiste frå heimstaden til arbeidsstaden den siste veka før teljingstidspunktet.

Heimstaden er alltid rekna som den bustadadressa vedkomande er registrert busett på i folke- registeret. For personar som budde mellombels på t.d. hybel eller brakke i denne veka, er reisa mellom hybel, brakke og arbeidsstad ikkje medrekna.

For personar som var registrert busette på arbeidsstaden er det rekna kor mange dagar vedkom- ande var på arbeid siste veka før teljingstidspunktet.

Med "fast arbeidsreise" meiner ein personar med fast oppmøteplass og som reiste minst ein gong frå heimstaden til arbeidsstaden i veka før teljingstidspunktet.

Reisetid

Reisetid er reisetida frå heimstaden (registrert bustadadresse) til arbeidsstaden. Reisetida er rekna ein veg. I reisetida er gangtid og ventetid under reisa teke med. Det same gjeld faste gjeremål som t.d. å ta med barn til barnehage, dagmamma e.l. Tilfeldige gjeremål og seinkingar er ikkje rekna med.

For pendlarar som budde mellombels på t.d. hybel, brakke e.l., er reisetida rekna frå heim- staden og fram til arbeidsstaden.

Transportmåte

Med transportmåte forstås ein dei transportmidla vedkomande til vanleg nytta ein veg frå heim- staden til arbeidsstaden siste veka før teljingstidspunktet.

For personar som ikkje reiste på same måten kvar dag, er det rekna med den reisemåten vedkom- ande nytta flest dagar.

3.2. Familie- og hushaldstyp

Grupperingane på familie og hushaldstyp refererer seg til teljingstidspunktet den 1. november 1980.

Familie

Til ein og same familie er rekna:

1. Ektepar og eventuelle ugifte barn registrert busette i same privatbustad, aldersheim, pleieheim e.l.
2. Far/mor med ugifte barn registrert busette i same privatbustad, aldersheim, pleieheim, pensjonat, hotell e.l.
3. Kvar enkelt person som ikkje høyrer inn under noka av de to gruppene som er spesifiserte ovanfor. Desse personane dannar såleis kvar for seg eigen familie (familie med ein person).

I familiar med ektepar er også teke med eventuelle ugifte barn av berre den eine ektefellen og ugifte adoptivbarn og stebarn, men ikkje fosterbarn.

Av reglane som er nemnde ovanfor går det fram at personar (t.d. ektefellar) som ikkje var re- gistrert busette i same privatbustad, aldersheim, pleieheim e.l., aldri er grupperte under same fa- milie. Vidare går det fram at gifte, separerte, skilde, enkjer og enkjemenn ikkje i noko tilfelle er rekna til same familie som foreldra. Når t.d. eit ektepar bur saman med ei skild dotter, dannar ektefellane eigen familie og dottera eigen familie. Elles kan nemnast at ugifte sysken som har felles husvære, der ingen av foreldra er busette, kvar for seg er rekna som særskild familie.

Hushaldstyp

Det er skilt mellom tre hovudtyper av hushald, nemleg privathushald, felleshushald og anna hus- hald.

Gruppa "Privathushald" omfattar personar som var registrerte som busette i privat husvære. Denne hushaldstypen er vidare splitta opp etter talet på familiar i hushaldet. Som hushaldseining er

her rekna buhushald. Denne omfattar alle busette i same husvære. Av dette følgjer at talet på privat-hushald er det same som talet på husvære i teljinga.

Til felleleshushald er rekna forpleide som var registrert busette i aldersheimar, barneheimar, pleieheimar e.l.

Personale ved felleleshushald er alltid grupperte under privathushald. Det same gjeld militært personell som budde i militærforlegning.

### 3.3. Bustadkjennemerke

Bustadkjennemerka refererer seg til den bustaden der den einskilde var registrert busett 1. november 1980.

#### Bustad (husvære m.m.)

Med husvære meiner ein t.d. rekkjehus, husvære i tomannsbustad, husvære i leiegård, blokk-husvære, hybelhusvære og hybel med eigen inngang. Einebustad blir også rekna som husvære.

I hybelbygg er derimot kvar enkelt hybel alltid rekna som husvære. Dette gjeld også når fleire hyblar har felles gang, hall, bad og/eller kjøkken.

Vidare er hyblar for sjukepleiarar, legebustader og rom som er disponerte av privathushald i sjukehus, militærforlegningar eller felleleshushald, alltid rekna som egne husvære.

Til eit husvære er som hovudregel rekna rom som er bygde (eller ombygde) til bruk for ein eller fleire personar som har felles kost og losji, og der det er tilgjenge til romma (rommet) utan at ein må gå gjennom eit anna husvære.

Ein bustad vil derfor som regel falle saman med omgrepet husvære.

I enkelte tilfelle vil ein bustad omfatte mer enn eitt husvære. Dersom t.d. ugifte barn bur i eige husvære (hybel med eigen inngang e.l.), men på same adressa som foreldra, er som hovudregel barna rekna å høyre til same husvære som foreldra. I dette tilfellet omfattar bustaden det husværet som foreldra bur i og det husværet som barna bur i. Berre dersom barna er registrerte som eigen familie i folkeregisteret, er husværa rekna som særskilde bustader.

Hyblar utan eigen inngang som ikkje ligg i hybelbygg, institusjon e.l., og der det bur personar som er registrerte i folkeregisteret på vedkomande adresse, er alltid rekna til same bustad som hovudhusværet.

Med privatbustad er meint husvære der det ikkje bur forpleide i aldersheimar, barneheimar og andre felleleshushald. Husvære for tilsette (t.d. sjukepleiarar) ved institusjonar er såleis rekna som privatbustader. Det same gjeld husvære for befal m.m. i militærforlegningar.

Det er ikkje innhenta oppgåver for husvære som ikkje er privatbustader.

I tabellane er "privatbustadene" for å gjera det enkelt kalla "husvære".

#### Rom

Oppgåvene over talet på rom refererer seg til husvære som er med i teljinga, og omfattar bustadrom på 6 m<sup>2</sup> eller meir, og som kan nyttast året rundt. Kjøkken, bad, entré, hall, alkove, hems, trimrom, vaskerom og rom som berre blir nytta til næringsverksemd (f.eks. kontor) er ikkje med.

I 1980-teljinga er det ikkje innhenta spesifiserte oppgåver over talet på rom i husvære med "meir enn 8 rom", slik som det vart gjort i teljinga i 1970.

I oppgåvene for "rom i alt" er tala på rom i husvære med meir enn 8 rom derfor rekna med. For kvar enkelt kommune er det laga gjennomsnittstal frå 1970-teljinga (dvs. gjennomsnittleg tal på rom i husvære med meir enn 8 rom). Dette gjennomsnittstalet er brukt for å fastleggje talet på rom for husvære med meir enn 8 rom i 1980-teljinga.



Areal

Med areal for husværet er meint nettoareal. I tillegg til bustadrom på  $6 \text{ m}^2$  eller meir er også teke med kjøkken, bad, entré, hall o.l.

Rom som er felles for to eller fleire husvære, t.d. felles gang, hall, bad e.l., er ikkje rekna med i arealet.

Eige-/leigeform

Som eigarar er også rekna personar som eig aksje eller andel som gir burett.

Med "vanleg leigekontrakt" er meint at vedkomande leiger eit husvære av ein eigar etter dei reglar og avtalar som følgjer av husleigelova. Vanleg leigeforhold utan skriftleg kontrakt er også rekna med her.

Kjøkken

Med kjøkken er i teljinga meint ein del av husværet som er avgrensa frå andre delar av det, og der det er installert utstyr til matlagning for dei som bur der. Kjøkkenet kan vera eit eige rom, men treng ikkje vera det.

Dersom fleire husvære har felles kjøkken, t.d. hyblar i eit hybelbygg, er alle husværa rekna å vera utan kjøkken.

I storleiken på kjøkkenet er også medrekna golvplass til benker, skap o.l.

Viktigaste kjelda til oppvarming

Dersom to eller fleire kjelder er like viktige for oppvarming av husværet, er baa (alle) desse rekna med.

Hushaldet disponerer bil

Med å disponere bil meiner ein i teljinga å eige/leige bil eller å ha høve til å bruke privat t.d. firmabil.

Stasjonsvoغن og varevoغن er rekna som personbil berre dersom ho blir brukt også til privatkjøring.

Hustype

Som hus er som hovudregel rekna bygningar som frå kjellar til loft er skilde frå andre bygningar.

Kvar enkelt blokk er derimot rekna som eitt hus, sjølv om det frå kjellar til loft er skiljevegg(ar) utan gjennomgang i blokka.

I rekkjehus er heile rekkja av husvære rekna som eitt hus.

Som frittliggjande einebustad er rekna einebustad med minst ein halv meters avstand til nærmaste hus.

Som hustype "einebustad" er også rekna frittliggjande einebustader som inneheld eit hybelhusvære, og/eller der eitt eller fleire rom er brukte som hybel.

Rekkjehus er hus med husvære som har minst ein vegg eller ein del av ein vegg felles med eit anna husvære. Hus i kjede er hus som er bundne saman med eit anna hus ved garasje, carport, svalgang o.l. Terrassehus er hus med husvære som er bygde saman i ei bakkeskråning, og der fleire av husværa har heile eller delar av taket til husværet under som terrasse.

Horisontalt delt tomannsbustad er hus med to vanlege husvære (som kan ha ulik storleik) og der det eine husværet ligg i ein etasje over det andre.

Anna bustadbygg med mindre enn 3 etasjar omfattar også einebustader med mindre enn ein halv meters avstand mellom husa.

Gruppa "forretningsbygg m.m." omfattar hus der halvparten eller mindre av golvarealet er nytta til privatbustad.

Som bygg for felleleshushald er rekna hus der det er organisert felleleshushald for dei busette og/eller mellombels tilstadeverande.

Oppgåver over tal på husvære, rom og busette i bygg for felleleshushald omfattar berre privathusvære, rom og busette i desse bustadene.

### Byggjeår

Med byggjeår meiner ein det året da minst halvparten av husværa i huset var ferdige til innflytting. Hus som er ombygde, er grupperte etter opphavleg byggjeår.

### Gjennomsnittstal

Busette pr. husvære er lik talet på busette i privathusvære dividert med talet på privathusvære.

Rom pr. husvære er lik talet på rom (kjøkken ikkje medrekna) i privathusvære dividert med talet på desse husværa.

Busette pr. rom er lik talet på busette i privathusvære dividert med talet på rom (kjøkken er ikkje medrekna) i privathusvære.

### 3.4. Inndelinga i grunnkrinsar

Grunnkrinsinndelinga til bruk i folketeljinga er gjort av Byrådet i samarbeid med kommunane og brukarar av statistikk på regionalt nivå.

Følgjande kriterium er lagde til grunn for utarbeidinga av grunnkrinsane:

1. Utgangspunktet for grunnkrinsinndelinga er som regel inndelinga i folketeljingskrinsar i 1970. Dersom inndelinga frå 1970 er endra, er det lagt vekt på at grupper av grunnkrinsar kan samanliknast med ein eller fleire tidlegare folketeljingskrinsar.
2. Grunnkrinsane er utforma slik at dei kan vera stabile over ein rimeleg tidsperiode.
3. Grunnkrinsane skal bestå av eit samanhengande geografisk område.
4. Grunnkrinsane bør vera mest mogleg einsarta når det gjeld natur- og næringsgrunnlag, kommunikasjonsforhold og bygningsmessig struktur.
5. Folketalet og areal bør ikkje variere for sterkt. Folketalet kan variere frå under 100 i sterkt spredtbygde strøk til over 1 000 i dei tettast utbygde byområda.

Fordi grunnkrinsinndelinga skal vera mest mogleg stabil, er ho ikkje knytt saman med ei avgrensing av tettbygde strøk, da desse grensene stadig må endrast.

Tettstadavgrensinga er ført vidare uavhengig av grunnkrinsinndelinga. Retningslinene for tettstadavgrensinga følgjer i store trekk den som vart praktisert i 1960 og 1970. Hovudkriteriet ved avgrensinga av tettstad er at avstanden mellom husa i ei husklynge ikkje skal vera over 50 meter, men det er tillate skjønsmessige avvik for område der det ikkje kan eller skal byggjast bustader, som t.d. lagerplassar, idrettsanlegg, parkar o.l. Området må ha minst 200 busette på teljingstidspunktet.

Det er ikkje stilt noko krav om at grensene for grunnkrinsane skal falle saman med grensene for kyrkjesokn, skole- eller valkrinsar.

Oppgåver over grunnkrinsar blir også grupperte til delområde (bydelar/bygdela). Desse delområda omfattar vanlegvis 1 000 - 3 000 personar i spreidtbygde strøk og 3 000 - 5 000 personar i tettbygde strøk. Eit delområde kan t.d. vera eit område som soknar til eit lokalt sentrum i ein kommune.

Ei oversikt som viser forholdet mellom grunnkrinsar i 1980 og teljingskrinsar i 1970, er vist i vedlegg 1.

Kart som viser omfanget av grunnkrinsane som det blir gitt resultat for i dette heftet, er vist i vedlegg 2.

For ei nærmare orientering om grunnkrinsane m.m. viser vi til hefta "Grunnkretser og tettsteder. Dokumentasjon 1980".

#### 4. BRUK AV TABELLANE

Dette heftet inneheld tabellar for den enkelte kommunen. Tabellane i kommunehefta er inndelte i seks hovudgrupper.

Tabellane 1 - 3 gir resultat for enkelte demografiske kjenneteikn.

Tabellane 4 - 10 gir hovudresultat for utdanning, yrke, næring, arbeidstid m.m. Tabellane 4 - 7 refererer seg til dei siste 12 månadene før teljingstidspunktet. Tabellane 8 - 10 gir oppgåver for kjennemerke som knyttar seg til den siste veka før teljingstidspunktet.

Tabellane 11 - 18 gir resultat for bustaddelen av teljinga.

Tabellane 19 - 21 gir resultat for familiar og privathushald.

Tabellane 22 - 24 gir hovedresultat for befolkning, yrkesaktivitet og bustader på grunnkrins.

#### 5. MERKNADER TIL TABELLANE

##### Tabell 1:

I tabell 1 har ein generelt teke sikte på å gi tal tilbake til 1801 etter kommuneinndelinga i 1980. Men over så lang tid har det skjedd så mange endringar i kommuneinndelinga at det for dei fleste kommunane er vanskeleg å gi ein samanliknbar talserie for heile perioden. For dei folketeljingane der det ikkje har vore mogleg å gi eksakte folketal, inneheld tabellen tal som er rekna ut av Norsk Samfunnsvitskapeleg Datateneste. Desse tala er funne ved at folketala for tidlegare år er justerte på basis av talet på personar som blir overførte frå ein kommune til ein annan ved grensereguleringar. Ein viser til NSD for nærmare dokumentasjon.

I 1883 vart Ørskog herad delt i to herad - Ørskog og Søkvelven (seinare Sykkylven). Skodje vart i 1902 delt i to herad - Skodje og Vatne. Stordal vart eige herad i 1892, då Stranden herad vart delt i to herad - Stranden (seinare Stranda) og Stordal. I 1965 vart Skodje og Stordal slegne saman med Ørskog. I 1977 vart så Ørskog kommune delt i tre kommunar - Ørskog, Skodje og Stordal.

1)  
 TABELL 1. FOLKEMENGDEN VED FOLKETELJINGENE 1801 - 1980

ÅR	FOLKE- MENGD	ÅR	FOLKE- MENGD	ÅR	FOLKE- MENGD	ÅR	FOLKE- MENGD	ÅR	FOLKE- MENGD	ÅR	FOLKE- MENGD
1801 ..	(665)	1835 ..	(783)	1865 ..	(1021)	1900 ..	(1219)	1930 ..	(1253)	1960 ..	(1457)
1815 ..	(651)	1845 ..	(815)	1875 ..	(1123)	1910 ..	(1219)	1946 ..	(1382)	1970 ..	(1549)
1825 ..	(710)	1855 ..	(896)	1890 ..	(1194)	1920 ..	(1247)	1950 ..	(1373)	1980 ..	1911

1) TALA I PARENTES ER REKNA UT AV NORSK SAMFUNNSVITSKAPELEG DATATENESTE. SJÅ ELLES MERKNADENE TIL TABELL 1 PÅ SIDE 18.

TABELL 2. FOLKEMENGDEN ETTER KJØNN, EKTESKAPELEG STATUS OG ALDER. 1/11 1980

ALDER	I ALT	MENN					KVINNER				
		I ALT	UGIFTE	GIFTE	ENKJE- MENN	SEPARERTE OG SKILDE	I ALT	UGIFTE	GIFTE	ENKJER	SEPARERTE OG SKILDE
I ALT .....	1911	945	457	448	26	14	966	418	446	84	18
0- 6 ÅR .	179	91	91	-	-	-	88	88	-	-	-
7-15 " .	255	135	135	-	-	-	120	120	-	-	-
16-19 " .	122	73	73	-	-	-	49	47	2	-	-
20-24 " .	155	77	63	14	-	-	78	46	31	-	1
25-29 " .	125	67	28	37	-	2	58	10	48	-	-
30-39 " .	281	148	22	120	-	6	133	12	115	1	5
40-49 " .	144	68	13	54	-	1	76	19	52	-	5
50-59 " .	230	94	12	78	1	3	136	27	94	12	3
60-66 " .	151	72	4	65	2	1	79	16	50	11	2
67-69 " .	52	25	6	16	2	1	27	4	19	4	-
70-79 " .	123	59	8	45	6	-	64	17	23	24	-
80 ÅR OG OVER .....	94	36	2	19	15	-	58	12	12	32	2

TABELL 3. FOLKEMENGDEN ETTER TRUSSAMFUNN/VIKTIGASTE KJELDE TIL LIVSOPPHALD, KJØNN OG ALDER. 1/11 1980

KJØNN OG ALDER	I ALT	TRUSSAMFUNN				VIKTIGASTE KJELDE TIL LIVSOPPHALD					
		DEN NORSKE KYRKJA	TRUS- SAMFUNN UTANFOR DEN NORSKE KYRKJA	IKKJE TILSLUTTA NOKO TRUSSAM- FUNN	UOPP- GITT TRUS- SAMFUNN	INNTÆKT AV EIGE ELLER ANDRE PERSONARS ARBEID	PENSJON/ TRYGD	STIPEND, LÅN, FORMUE E.L.	VERNE- PLIKTS-/ SIVIL- TENESTE	UOPPGITT KJELDE TIL LIVS- OPPHALD	
I ALT .....	1911	1842	27	5	37	1404	366	58	15	68	
MENN .....	945	908	13	3	21	736	134	33	15	27	
0- 6 ÅR	91	86	2	-	3	91	-	-	-	-	
7-15 "	135	127	3	-	5	135	-	-	-	-	
16-19 "	73	71	1	-	1	58	-	8	2	5	
20-24 "	77	73	-	1	3	50	-	15	12	-	
25-29 "	67	65	1	1	-	59	-	7	1	-	
30-39 "	148	143	3	1	1	143	2	1	-	2	
40-49 "	68	68	-	-	-	65	1	1	-	1	
50-59 "	94	91	-	-	3	72	11	-	-	11	
60-66 "	72	67	1	-	4	55	11	1	-	5	
67-69 "	25	23	2	-	-	7	18	-	-	-	
70-79 "	59	53	-	-	1	1	56	-	-	2	
80 ÅR OG OVER ...	36	36	-	-	-	-	35	-	-	1	
KVINNER ..	966	934	14	2	16	668	232	25	-	41	
0- 6 ÅR	88	81	1	1	5	88	-	-	-	-	
7-15 "	120	114	3	-	3	120	-	-	-	-	
16-19 "	49	49	-	-	-	34	1	6	-	8	
20-24 "	78	77	-	-	1	60	3	11	-	4	
25-29 "	58	54	2	1	1	53	1	3	-	1	
30-39 "	133	129	3	-	1	119	7	2	-	5	
40-49 "	76	75	1	-	-	57	16	-	-	3	
50-59 "	136	134	2	-	-	90	31	3	-	12	
60-66 "	79	76	1	-	2	45	26	-	-	8	
67-69 "	27	27	-	-	-	2	25	-	-	-	
70-79 "	64	60	1	-	3	-	64	-	-	-	
80 ÅR OG OVER ...	58	58	-	-	-	-	58	-	-	-	

TABELL 4. PERSONAR 16-66 ÅR ETTER YRKESAKTIVITET, ARBEIDSTID, KJØNN OG HØGSTE UTDANNING. 1/11-79 - 31/10-80

KJØNN OG HØGSTE UTDANNING	IKKJE YRKESAKTIVE				YRKESAKTIVE						
	I ALT	AV DETTE GIFTE		I ALT	100-499 TIMAR		500-999 TIMAR		1 000 TIMAR OG OVER		UOPPGITT ARB.-TID
		I ALT	AV DETTE GIFTE		I ALT	AV DETTE GIFTE	I ALT	AV DETTE GIFTE	I ALT	AV DETTE GIFTE	
I ALT .....	1208	257	134	951	155	57	125	82	648	474	23
MENN I ALT .....	599	56	18	543	66	14	28	9	435	319	14
BARNESKOLENIVÅ, 1-6 ÅR .....	-	-	-	-	-	-	-	-	-	-	-
UNGDOMSSKOLENIVÅ, 7-9 ÅR, I ALT ..	282	36	13	246	22	7	9	3	207	147	8
FOLKESKOLEUTDANNING .....	74	11	7	63	5	4	-	-	56	50	2
9-ÅRIG UNGDOMSSKOLE .....	58	14	-	44	14	-	4	-	25	1	1
UNGDOMSSKOLENIVÅ ELLES .....	150	11	6	139	3	3	5	3	126	96	5
GYMNASNIVÅ I, 10 ÅR, I ALT .....	141	9	2	132	15	3	10	3	105	78	2
ALLMENT FAGFELT .....	45	4	1	41	3	-	-	-	37	31	1
INDUSTRI, HANDVERK OG TEKNIKK ..	48	2	-	46	8	-	8	2	29	17	1
SAMFERDSEL .....	5	1	1	4	-	-	-	-	4	2	-
HELSEVERN .....	-	-	-	-	-	-	-	-	-	-	-
JORDBRUK, SKOGBRUK OG FISKE ...	26	-	-	26	3	3	1	1	22	19	-
TENESTEYTING OG FØRSVAR .....	10	2	-	8	-	-	1	-	7	6	-
GYMNASNIVÅ I ELLES .....	7	-	-	7	1	-	-	-	6	3	-
GYMNASNIVÅ II, 11-12 ÅR, I ALT ..	100	4	1	96	21	1	7	2	65	44	3
ALLMENT FAGFELT .....	31	2	-	29	15	-	3	-	10	9	1
ADMINISTRASJON OG ØKONOMI .....	7	-	-	7	1	-	-	-	6	4	-
INDUSTRI, HANDVERK OG TEKNIKK ..	39	2	1	37	4	-	3	1	29	19	1
SAMFERDSEL .....	10	-	-	10	1	1	-	-	8	5	1
HELSEVERN .....	-	-	-	-	-	-	-	-	-	-	-
JORDBRUK, SKOGBRUK OG FISKE ...	4	-	-	4	-	-	-	-	4	-	-
TENESTEYTING OG FØRSVAR .....	5	-	-	5	-	-	-	-	5	4	-
GYMNASNIVÅ II ELLES .....	4	-	-	4	-	-	1	1	3	3	-
UNIVERSITETS- OG HØGSKOLENIVÅ I, 13-14 ÅR, I ALT .....	37	2	-	35	4	1	-	-	30	26	1
UNDERVISNING .....	4	-	-	4	1	-	-	-	3	3	-
ADMINISTRASJON, ØKONOMI, SAMFUNNSVITSKAP OG JUS .....	2	:	:	:	:	:	:	:	:	:	:
NATURVITSKAP OG TEKNIKK .....	22	1	-	21	3	1	-	-	18	15	-
HELSEVERN .....	2	:	:	:	:	:	:	:	:	:	:
UNIV.- OG HØGSKOLENIVÅ I ELLES ..	7	-	-	7	-	-	-	-	6	6	1
UNIV.- OG HØGSKOLENIVÅ II, III OG FØRSKARNIVÅ, OVER 14 ÅR, I ALT ..	33	2	2	31	3	2	2	1	26	22	-
UNDERVISNING .....	15	1	1	14	1	1	1	1	12	11	-
ADMINISTRASJON, ØKONOMI, SAMFUNNSVITSKAP OG JUS .....	3	-	-	3	-	-	-	-	3	3	-
NATURVITSKAP OG TEKNIKK .....	5	-	-	5	2	1	1	-	2	1	-
UNIV.- OG HØGSKOLENIVÅ II, III OG FØRSKARNIVÅ ELLES .....	10	1	1	9	-	-	-	-	9	7	-
UOPPGITT, INGA UTDANNING OG UTDANNING PÅ FØRSKOLENIVÅ .....	6	3	-	3	1	-	-	-	2	2	-
KVINNER I ALT .....	609	201	116	408	89	43	97	73	213	155	9
BARNESKOLENIVÅ, 1-6 ÅR .....	-	-	-	-	-	-	-	-	-	-	-
UNGDOMSSKOLENIVÅ, 7-9 ÅR, I ALT ..	309	111	77	198	44	21	35	32	111	91	8
FOLKESKOLEUTDANNING .....	96	39	25	57	8	5	15	14	32	26	2
9-ÅRIG UNGDOMSSKOLE .....	31	12	1	19	17	-	-	-	2	-	-
UNGDOMSSKOLENIVÅ ELLES .....	182	60	51	122	19	16	20	18	77	65	6
GYMNASNIVÅ I, 10 ÅR, I ALT .....	160	43	31	117	24	15	34	22	58	35	1
ALLMENT FAGFELT .....	66	17	14	49	10	8	17	13	22	17	-
INDUSTRI, HANDVERK OG TEKNIKK ..	9	3	2	6	3	-	-	-	3	1	-
SAMFERDSEL .....	4	:	:	:	:	:	:	:	:	:	:
HELSEVERN .....	19	4	4	15	-	-	5	3	10	7	-
JORDBRUK, SKOGBRUK OG FISKE ...	1	:	:	:	:	:	:	:	:	:	:
TENESTEYTING OG FØRSVAR .....	36	12	5	24	7	5	7	1	9	3	1
GYMNASNIVÅ I ELLES .....	25	6	5	19	3	2	4	4	12	5	-
GYMNASNIVÅ II, 11-12 ÅR, I ALT ..	59	7	6	52	14	3	16	10	22	14	-
ALLMENT FAGFELT .....	30	5	4	25	9	-	9	4	7	5	-
ADMINISTRASJON OG ØKONOMI .....	8	1	1	7	1	-	1	1	5	3	-
INDUSTRI, HANDVERK OG TEKNIKK ..	3	1	1	2	:	:	:	:	:	:	:
SAMFERDSEL .....	1	:	:	:	:	:	:	:	:	:	:
HELSEVERN .....	12	-	-	12	2	1	4	3	6	4	-
JORDBRUK, SKOGBRUK OG FISKE ...	1	:	:	:	:	:	:	:	:	:	:
TENESTEYTING OG FØRSVAR .....	3	-	-	3	2	2	1	1	-	-	-
GYMNASNIVÅ II ELLES .....	1	:	:	:	:	:	:	:	:	:	:
UNIVERSITETS- OG HØGSKOLENIVÅ I, 13-14 ÅR, I ALT .....	31	2	2	29	4	2	9	6	16	12	-
UNDERVISNING .....	15	-	-	15	3	2	5	3	7	6	-
ADMINISTRASJON, ØKONOMI, SAMFUNNSVITSKAP OG JUS .....	5	1	1	4	-	-	1	1	3	2	-
NATURVITSKAP OG TEKNIKK .....	-	-	-	-	-	-	-	-	-	-	-
HELSEVERN .....	7	-	-	7	-	-	2	1	5	3	-
UNIV.- OG HØGSKOLENIVÅ I ELLES ..	4	1	1	3	1	-	1	1	1	1	-
UNIV.- OG HØGSKOLENIVÅ II, III OG FØRSKARNIVÅ, OVER 14 ÅR, I ALT ..	12	1	-	11	2	1	3	3	6	3	-
UNDERVISNING .....	9	1	-	8	2	1	3	3	3	1	-
ADMINISTRASJON, ØKONOMI, SAMFUNNSVITSKAP OG JUS .....	1	:	:	:	:	:	:	:	:	:	:
NATURVITSKAP OG TEKNIKK .....	-	-	-	-	-	-	-	-	-	-	-
UNIV.- OG HØGSKOLENIVÅ II, III OG FØRSKARNIVÅ ELLES .....	2	:	:	:	:	:	:	:	:	:	:
UOPPGITT, INGA UTDANNING OG UTDANNING PÅ FØRSKOLENIVÅ .....	38	37	-	1	:	:	:	:	:	:	:

TABELL 5. PERSONAR 16 ÅR OG OVER, ETTER YRKESAKTIVITET, ARBEIDSTID, KJØNN OG ALDER. 1/11 79 - 31/10 80

KJØNN OG ALDER	I ALT	IKKJE YRKES- AKTIVE	YRKESAKTIVE						PRO- SENT YRKES- AKTIVE	
			I ALT	ARBEIDSTID.						UOPP- GITT
				100- 499	500- 999	1 000- 1 299	1 300 OG OVER	TIMAR		
I ALT .....	1477	486	991	163	133	80	587	28	67,1	
MENN I ALT .....	719	145	574	71	33	27	425	18	79,8	
16-19 ÅR .....	73	17	56	29	8	2	15	2	76,7	
AV DETTE GIFTE .....	-	-	-	-	-	-	-	-	-	
20-24 ÅR .....	77	6	71	15	7	6	41	2	92,2	
AV DETTE GIFTE .....	14	-	14	1	1	1	11	-	100,0	
25-29 ÅR .....	67	3	64	9	6	3	46	-	95,5	
AV DETTE GIFTE .....	37	2	35	1	2	3	29	-	94,6	
30-39 ÅR .....	148	3	145	2	3	5	128	7	98,0	
AV DETTE GIFTE .....	120	1	119	2	2	4	105	6	99,2	
40-49 ÅR .....	68	2	66	2	1	1	62	-	97,1	
AV DETTE GIFTE .....	54	-	54	2	1	1	50	-	100,0	
50-59 ÅR .....	94	11	83	6	-	4	71	2	88,3	
AV DETTE GIFTE .....	78	6	72	5	-	4	62	1	92,3	
60-66 ÅR .....	72	14	58	3	3	3	48	1	80,6	
67-69 ÅR .....	25	15	10	1	1	1	6	1	40,0	
70 ÅR OG OVER .....	95	74	21	4	4	2	8	3	22,1	
KVINNER I ALT .....	758	341	417	92	100	53	162	10	55,0	
16-19 ÅR .....	49	18	31	24	4	-	3	-	63,3	
AV DETTE GIFTE .....	2	:	:	:	:	:	:	:	:	
20-24 ÅR .....	78	15	63	16	17	3	26	1	80,8	
AV DETTE GIFTE .....	31	12	19	4	7	2	6	-	61,3	
25-29 ÅR .....	58	20	38	11	9	4	13	1	65,5	
AV DETTE GIFTE .....	48	17	31	10	8	3	9	1	64,6	
30-39 ÅR .....	133	37	96	16	30	14	36	-	72,2	
AV DETTE GIFTE .....	115	31	84	13	27	14	30	-	73,0	
40-49 ÅR .....	76	23	53	8	11	10	22	2	69,7	
AV DETTE GIFTE .....	52	8	44	7	9	9	18	1	84,6	
50-59 ÅR .....	136	49	87	7	19	19	41	1	64,0	
AV DETTE GIFTE .....	94	23	71	6	16	17	31	1	75,5	
60-66 ÅR .....	79	39	40	7	7	3	19	4	50,6	
67-69 ÅR .....	27	23	4	-	2	-	1	1	14,8	
70 ÅR OG OVER .....	122	117	5	3	1	-	1	-	4,1	

TABELL 6. YRKESAKTIVE 16 ÅR OG OVER, ETTER ALDER OG NÆRING. 1/11 79 - 31/10 80

NÆRING	I ALT	ALDER. ÅR									PROSENT AV DEI YRKES- AKTIVE
		70 OG OVER									
		16-19	20-24	25-29	30-39	40-49	50-59	60-66	67-69	OVER	
I ALT .....	991	87	134	102	241	119	170	98	14	26	100,0
JORDBRUK .....	145	14	4	3	15	11	38	33	7	20	14,6
SKOGBRUK .....	2	1	1	-	-	-	-	-	-	-	0,2
FISKE OG FANGST .....	10	1	4	1	1	-	1	2	-	-	1,0
BERGVERKSDRIFT .....	3	-	-	-	1	2	-	-	-	-	0,3
INDUSTRI I ALT .....	154	23	18	12	32	20	28	19	1	1	15,5
PRODUKSJON AV NÆRINGSMIDDEL, DRIKKEVARER OG TOBAKKSVARER .....	16	3	2	-	5	2	1	3	-	-	-
PRODUKSJON AV TEKSTILVARER, KLEDEVARER, LER OG LERVARER .....	13	3	2	-	2	1	4	-	-	1	-
PRODUKSJON AV TREVARER .....	72	7	7	6	12	10	16	13	1	-	-
TREFOREDLING, GRAFISK PRODUKSJON OG FORLAGSVERKSEMD .....	5	-	-	2	2	1	-	-	-	-	-
PROD. AV KJEMISKE PROD., MINERAL- OLJE-, KOL-, GUMMI- OG PLASTPROD. ..	13	2	1	-	2	1	6	1	-	-	-
PRODUKSJON AV MINERALSKE PRODUKT ..	5	2	-	-	2	1	-	-	-	-	-
PRODUKSJON AV METALL .....	1	-	1	-	-	-	-	-	-	-	-
PRODUKSJON AV VERKSTADPRODUKT .....	29	6	5	4	7	4	1	2	-	-	-
INDUSTRIPRODUKSJON ELLES .....	-	-	-	-	-	-	-	-	-	-	-
KRAFT- OG VASSFORSYNING .....	14	1	4	2	4	-	2	1	-	-	1,4
BYGGJE- OG ANLEGGVERKSEMD .....	111	7	20	15	30	12	17	8	2	-	11,2
VAREHANDEL .....	93	15	11	6	26	12	12	6	-	5	9,4
HOTELL- OG RESTAURANTDRIFT .....	41	5	13	5	6	4	6	2	-	-	4,1
LANDTRANSPORT .....	35	-	1	8	11	10	3	2	-	-	3,5
SJØTRANSPORT .....	31	4	3	6	13	5	-	-	-	-	3,1
TRANSPORT ELLES, LAGRING, POST OG TELEKOMMUNIKASJONAR .....	37	3	4	4	11	3	8	3	1	-	3,7
BANK- OG FINANSIERINGSVERKSEMD .....	17	1	4	5	4	1	1	-	1	-	1,7
FORSIKRINGSVERKSEMD, EIGEDOMSDRIFT OG FORRETN.MESS. TENESTEYTING .....	8	-	-	1	4	2	1	-	-	-	0,8
OFFENTLEG ADM., FORSVAR, POLITI OG RETTSVESEN .....	47	1	8	4	13	10	5	5	1	-	4,7
RENOVASJON OG REINGJERING .....	1	1	-	-	-	-	-	-	-	-	0,1
UNDERVISNING OG FORSKINGSVERKSEMD .....	66	-	3	11	26	10	14	2	-	-	6,7
HELSE- OG ANDRE SOSIALTENESTER .....	145	8	27	16	39	15	29	10	1	-	14,6
KULTURELL T.YTING, UNDERH. OG SPORT ..	2	-	1	-	1	-	-	-	-	-	0,2
PERSONLEG TENESTEYTING .....	20	1	7	2	3	2	3	2	-	-	2,0
UOPPGITT NÆRING .....	9	1	1	1	1	-	2	3	-	-	0,9

TABELL 7. YRKESAKTIVE 16 ÅR OG OVER, ETTER KJØNN, ARBEIDSTID OG NÆRING/YRKESFELT. 1/11 79 - 31/10 80

	MENN						KVINNER				
	I ALT	100-	500-	1 000	UOPP-	I ALT	100-	500-	1 000	UOPP-	
		I ALT	499	999	TIMAR		GITT	499	999	TIMAR	GITT
		TIMAR	TIMAR	OG	ARB.-		TIMAR	TIMAR	OG	ARB.-	
				OVER	TID				OVER	TID	
I ALT .....	991	574	71	33	452	18	417	92	100	215	10
<b>NÆRING</b>											
JORDBRUK .....	145	83	23	5	50	5	62	14	6	37	5
SKOGBRUK .....	2	:	:	:	:	:	:	:	:	:	:
FISKE OG FANGST .....	10	10	3	-	7	-	-	-	-	-	-
BERGVERKSDRIFT .....	3	3	-	-	3	-	-	-	-	-	-
INDUSTRI I ALT .....	154	113	8	10	89	6	41	4	10	26	1
PRODUKSJON AV NÆRINGSMIDDEL, DRIKKEVARER OG TOBAKKSVARER .....	16	14	1	2	10	1	2	1	-	1	-
PRODUKSJON AV TEKSTILVARER, KLEDEVARER, LER OG LERVARER .....	13	6	2	1	2	1	7	-	3	4	-
PRODUKSJON AV TREVARER .....	72	48	1	5	40	2	24	2	3	19	-
TREFOREDLING, GRAFISK PRODUKSJON OG FORLAGSVERKSEMD .....	5	:	:	:	:	:	:	:	:	:	:
PROD. AV KJEMISKE PROD., MINERAL- OLJE-, KØL-, GUMMI- OG PLASTPROD.	13	11	2	-	8	1	2	1	1	-	-
PRODUKSJON AV MINERALSKE PRODUKT.	5	5	1	-	4	-	-	-	-	-	-
PRODUKSJON AV METALL .....	1	:	:	:	:	:	:	:	:	:	:
PRODUKSJON AV VERKSTADPRODUKT ...	29	25	1	1	22	1	4	-	2	1	1
INDUSTRIPRODUKSJON ELLES .....	-	-	-	-	-	-	-	-	-	-	-
KRAFT- OG VASSFORSYNING .....	14	14	3	-	11	-	-	-	-	-	-
BYGGJE- OG ANLEGGsverksemd .....	111	108	13	7	87	1	3	1	1	1	-
VAREHANDEL .....	93	47	7	2	38	-	46	12	11	22	1
HOTELL- OG RESTAURANTDRIFT .....	41	8	-	2	6	-	33	12	8	12	1
LANDTRANSPORT .....	35	34	1	1	32	-	1	-	-	1	-
SJØTRANSPORT .....	31	26	2	1	22	1	5	-	1	4	-
TRANSPORT ELLES, LAGRING, POST OG TELEKOMMUNIKASJONAR .....	37	19	1	-	17	1	18	2	6	10	-
BANK- OG FINANSIERINGSVERKSEMD ...	17	3	-	-	3	-	14	2	2	10	-
FORSIKRINGSVERKSEMD, EIGEDOMSDRIFT OG FORRETN.MESS. TENESTEYTING .....	8	8	1	1	6	-	-	-	-	-	-
OFFENTLEG ADM., FORSVAR, POLITI OG RETTSVESEN .....	47	32	-	1	30	1	15	3	4	8	-
RENOVASJON OG REINGJERING .....	1	:	:	:	:	:	:	:	:	:	:
UNDERVISNING OG FORSKINGSVERKSEMD .	66	28	3	1	22	2	38	10	12	16	-
HELSE- OG ANDRE SOSALTENESTER ....	145	17	4	1	12	-	128	29	36	61	2
KULTURELL T.YTING, UNDERHALDNING OG SPORT .....	2	:	:	:	:	:	:	:	:	:	:
PERSONLEG TENESTEYTING .....	20	14	1	-	12	1	6	1	1	4	-
UOPPGITT NÆRING .....	9	4	-	-	4	-	5	-	2	3	-
<b>YRKESFELT</b>											
TEKNISK, VITSKAPELEG, HUMANISTISK OG KUNSTNARLEG ARBEID .....	188	68	6	4	57	1	120	30	35	55	-
ADMINISTRASJONS- OG FORVALTNINGS- ARBEID, BEDRIFTS- OG ORGANISASJONS- LEIING I ALT .....	39	34	-	1	32	1	5	-	-	5	-
OFFENTLEG ADMINISTRASJON OG FORVALTNINGSARBEID .....	10	9	-	-	9	-	1	-	-	1	-
BEDRIFTS- OG ORGANISASJONSLEIING	29	25	-	1	23	1	4	-	-	4	-
KONTORARBEID .....	62	16	3	-	13	-	46	4	10	32	-
HANDELSARBEID .....	66	27	1	1	24	1	39	10	8	20	1
JORDBRUKS-, SKOGBRUKS- OG FISKEARBEID .....	117	80	20	4	54	2	37	10	3	23	1
GRUVE- OG SPRENGINGSARBEID M.M. ...	2	:	:	:	:	:	:	:	:	:	:
TRANSPORT OG KOMMUNIKASJONSARBEID .	92	75	5	3	64	3	17	2	5	10	-
INDUSTRI-, BYGGJE- OG ANLEGGs- ARBEID I ALT .....	248	217	27	17	171	2	31	4	7	19	1
JERN- OG METALLVAREARBEID .....	41	40	3	3	33	1	1	-	-	1	-
ELEKTROARBEID .....	29	29	3	1	25	-	-	-	-	-	-
TREARBEID .....	67	61	10	8	43	-	6	1	2	3	-
NÆRINGSMIDDELARBEID .....	8	7	1	1	5	-	1	1	-	-	-
MASKIN- OG MOTORDRIFT .....	14	14	1	2	11	-	-	-	-	-	-
LASTE-, LOSSE- OG LAGERARBEID ...	9	9	-	-	9	-	-	-	-	-	-
INDUSTRI-, BYGGJE- OG ANLEGGsarbeid elles .....	80	57	9	2	45	1	23	2	5	15	1
SERVICEARBEID .....	99	16	-	1	15	-	83	26	24	31	2
MILITÆRT ARBEID, UOPPGITT ELLER IKKJE IDENTIFISERT YRKE .....	78	39	9	2	20	8	39	6	8	20	5

TABELL 8. YRKESAKTIVE 16 ÅR OG OVER I ARBEID I VEKA 25/10 - 31/10 1980, ETTER KJØNN, ARBEIDSTID I VEKA

	OG NERING/YRKESFELT										
	I ALT	MENN					KVINNER				
		I ALT	1-19 TIMAR	20-29 TIMAR	30 TIMAR OG OVER	UOPP- GITT	I ALT	1-19 TIMAR	20-29 TIMAR	30 TIMAR OG OVER	UOPP- GITT
I ALT .....	823	488	16	25	431	16	335	80	73	173	9
<b>NERING</b>											
JORDBRUK .....	105	57	5	7	42	3	48	11	7	28	2
SKOGBRUK .....	1	:	:	:	:	:	:	:	:	:	:
FISKE OG FANGST .....	7	7	-	1	5	1	-	-	-	-	-
BERGVERKSDRIFT .....	3	3	-	-	3	-	-	-	-	-	-
INDUSTRI I ALT .....	138	104	3	1	95	5	34	4	6	24	-
PRODUKSJON AV NÆRINGSMIDDEL, DRIKKEVARER OG TOBAKKSVARER .....	13	12	-	-	11	1	1	-	-	1	-
PRODUKSJON AV TEKSTILVARER, KLEDEVARER, LER OG LERVARER .....	12	5	-	-	5	-	7	1	1	5	-
PRODUKSJON AV TREVARER .....	68	46	3	1	39	3	22	3	3	16	-
TREFOREDLING, GRAFISK PRODUKSJON OG FORLAGSVKSEMD .....	5	:	:	:	:	:	:	:	:	:	:
PROD. AV KJEMISKE PROD., MINERAL- OLJE-, KOL-, GUMMI- OG PLASTPROD.	8	8	-	-	8	-	-	-	-	-	-
PRODUKSJON AV MINERALSKE PRODUKT.	5	5	-	-	4	1	-	-	-	-	-
PRODUKSJON AV METALL .....	1	:	:	:	:	:	:	:	:	:	:
PRODUKSJON AV VERKSTADPRODUKT ...	26	24	-	-	24	-	2	-	-	2	-
INDUSTRIPRODUKSJON ELLES .....	-	-	-	-	-	-	-	-	-	-	-
KRAFT- OG VASSFORSYNING .....	12	12	-	-	10	2	-	-	-	-	-
BYGGJE- OG ANLEGGSVKSEMD .....	96	94	2	3	86	3	2	2	-	-	-
VAREHANDEL .....	77	39	2	1	35	1	38	10	8	19	1
HOTELL- OG RESTAURANTDRIFT .....	31	6	-	-	6	-	25	7	6	11	1
LANDTRANSPORT .....	33	32	-	1	31	-	1	-	-	1	-
SJØTRANSPORT .....	21	18	-	-	18	-	3	-	-	3	-
TRANSPORT ELLES, LAGRING, POST OG TELEKOMMUNIKASJONAR .....	32	17	-	-	17	-	15	4	8	3	-
BANK- OG FINANSIERINGSVKSEMD ...	13	3	-	-	3	-	10	-	3	7	-
FORSIKRINGSVKSEMD, EIGEDOMSDRIFT OG FORRETN.MESS. TENESTEYTING .....	8	8	1	-	7	-	-	-	-	-	-
OFFENTLEG ADM., FORSVAR, POLITI OG RETTSVESEN .....	43	31	2	1	28	-	12	5	2	5	-
RENOVASJON OG REINGJERING .....	-	-	-	-	-	-	-	-	-	-	-
UNDERVISNING OG FORSKINGSVKSEMD .	57	24	-	7	17	-	33	12	9	10	2
HELSE- OG ANDRE SOSIALTENESTER ...	117	13	1	1	11	-	104	22	24	56	2
KULTURELL T.YTING, UNDERHALDNING OG SPORT .....	2	:	:	:	:	:	:	:	:	:	:
PERSONLEG TENESTEYTING .....	19	14	-	1	13	-	5	2	-	3	-
UOPPGITT NERING .....	8	3	-	-	2	1	5	1	-	3	1
<b>YRKESFELT</b>											
TEKNISK, VIITSKAPELEG, HUMANISTISK OG KUNSTNARLEG ARBEID .....	158	60	1	8	51	-	98	22	20	54	2
ADMINISTRASJONS- OG FORVALTNINGS- ARBEID, BEDRIFTS- OG ORGANISASJONS- LEIING I ALT .....	38	33	1	1	31	-	5	-	-	5	-
OFFENTLEG ADMINISTRASJONS- OG FORVALTNINGSARBEID .....	10	9	-	-	9	-	1	-	-	1	-
BEDRIFTS- OG ORGANISASJONSLEIING	28	24	1	1	22	-	4	-	-	4	-
KONTORARBEID .....	51	13	-	-	13	-	38	6	11	21	-
HANDELSARBEID .....	59	26	2	1	22	1	33	9	7	16	1
JORDBRUKS-, SKOGBRUKS- OG FISKEARBEID .....	89	60	5	7	44	4	29	6	6	16	1
GRUVE- OG SPRENGINGSARBEID M.M. ...	2	:	:	:	:	:	:	:	:	:	:
TRANSPORT OG KOMMUNIKASJONSARBEID .	74	60	-	-	60	-	14	3	7	4	-
INDUSTRI-, BYGGJE- OG ANLEGG- ARBEID I ALT .....	218	193	3	4	177	9	25	3	4	18	-
JERN- OG METALLVAREARBEID .....	37	36	-	1	35	-	1	-	1	-	-
ELEKTROARBEID .....	23	23	1	-	20	2	-	-	-	-	-
TREARBEID .....	61	57	2	2	48	5	4	1	-	3	-
NÆRINGSMIDDELARBEID .....	7	7	-	-	6	1	-	-	-	-	-
MASKIN- OG MOTORDRIFT .....	14	14	-	-	13	1	-	-	-	-	-
LASTE-, LOSSE- OG LAGERARBEID ...	9	9	-	-	9	-	-	-	-	-	-
INDUSTRI-, BYGGJE- OG ANLEGG SARBEID ELLES .....	67	47	-	1	46	-	20	2	3	15	-
SERVICEARBEID .....	79	16	2	1	13	-	63	23	16	21	3
MILITÆRT ARBEID, UOPPGITT ELLER IKKJE IDENTIFISERT YRKE .....	55	25	2	3	18	2	30	8	2	18	2



TABELL 9. YRKESAKTIVE 16 ÅR OG OVER MED FAST OPPMØTEPÅSS PÅ ARBEID I VEKA 25/10 - 31/10 1980, ETTER

## TALET PÅ ARBEIDSREISER, REISETID OG YRKESFELT/OPPMØTEPÅSS

I ALT	REISETID IKKJE	REIESTE 1 GONG			REIESTE 2-3 GONGER			REIESTE 4 GONGER ELLER FLEIRE			UOPP- GITT TAL PÅ REISER	
		REIESTE TID UNDER 45 MIN	REIESTE TID 45 MIN OG OVER	UOPP- GITT	REIESTE TID UNDER 45 MIN	REIESTE TID 45 MIN OG OVER	UOPP- GITT	REIESTE TID UNDER 45 MIN	REIESTE TID 45 MIN OG OVER	UOPP- GITT		
I ALT .....	748	21	23	14	1	71	10	-	424	73	12	99
<b>YRKESFELT</b>												
TEKN., VITSK., HUMANIS- TISK OG KUNSTNARLEG ARBEID	150	2	8	1	-	25	-	-	85	17	-	12
OFFENTLEG ADMINISTRA- SJONS- OG FORVALTN.ARBEID.	9	-	-	-	-	-	-	-	9	-	-	-
BEDRIFTS- OG ORGANISA- SJONSLEIING .....	25	2	-	-	-	-	-	-	19	2	-	2
KONTORARBEID .....	51	1	1	-	-	9	1	-	30	7	-	2
HANDELSARBEID .....	51	1	5	-	-	3	-	-	29	4	1	8
JORDBRUKS-, SKOGBRUKS- OG FISKEARBEID .....	79	1	1	-	-	2	-	-	27	-	8	40
GRUVE- OG SPRENGINGS- ARBEID M.M. ....	1	-	-	-	-	-	-	-	-	1	-	-
TRANSPORT OG KOMMUNIKA- SJONSARBEID .....	66	6	1	1	-	6	5	-	33	10	-	4
INDUSTRI-, BYGGJE- OG ANLEGG SARBEID I ALT .....	198	5	3	10	-	9	2	-	128	28	1	12
JERN- OG METALLV.ARBEID	34	2	-	1	-	2	-	-	18	6	-	5
ELEKTROARBEID .....	20	1	-	5	-	-	-	-	13	1	-	-
TREARBEID .....	55	-	2	-	-	2	-	-	45	4	1	1
NÆRINGSMIDDELARBEID .....	6	-	-	-	-	-	-	-	2	4	-	-
MASKIN- OG MOTORDRIFT ..	12	-	-	1	-	-	-	-	6	4	-	1
LASTE-, LOSSE- OG LAGERARBEID .....	9	-	-	-	-	1	1	-	5	2	-	-
INDUSTRI-, BYGGJE- OG ANLEGG SARBEID ELLES ....	62	2	1	3	-	4	1	-	39	7	-	5
SERVICEARBEID .....	72	2	2	1	1	16	1	-	41	2	1	5
MILITÆRT ARBEID OG UOPPGITT YRKESOMRÅDE .....	46	1	2	1	-	1	1	-	23	2	1	14
<b>OPPMØTEPÅSS OG KJØNN</b>												
INNAN HEIMSTADFYLKET.....	699	9	23	8	1	70	9	-	416	72	12	79
MENN .....	399	7	7	8	-	13	3	-	259	51	7	44
KVINNER .....	300	2	16	-	1	57	6	-	157	21	5	35
I HEIMSTADKOMMUNEN .....	498	3	20	-	-	55	1	-	320	12	12	75
MENN .....	251	1	5	-	-	9	-	-	182	5	7	42
KVINNER .....	247	2	15	-	-	46	1	-	138	7	5	33
1504 ÅLESUND .....	108	2	2	1	-	5	6	-	39	50	-	3
MENN .....	82	2	1	1	-	2	2	-	35	37	-	2
KVINNER .....	26	-	1	-	-	3	4	-	4	13	-	1
1529 SKODJE .....	34	-	-	-	-	5	-	-	23	5	-	1
MENN .....	24	-	-	-	-	1	-	-	18	5	-	-
KVINNER .....	10	-	-	-	-	4	-	-	5	-	-	1
1535 VESTNES .....	20	-	-	-	-	2	-	-	16	2	-	-
MENN .....	9	-	-	-	-	-	-	-	7	2	-	-
KVINNER .....	11	-	-	-	-	2	-	-	9	-	-	-
1526 STORDAL .....	14	-	-	-	-	3	1	-	10	-	-	-
MENN .....	10	-	-	-	-	1	-	-	9	-	-	-
KVINNER .....	4	-	-	-	-	2	1	-	1	-	-	-
1534 HARAM .....	12	3	1	-	-	-	-	-	8	-	-	-
MENN .....	12	3	1	-	-	-	-	-	8	-	-	-
KVINNER .....	-	-	-	-	-	-	-	-	-	-	-	-
1502 MOLDE .....	5	-	-	1	1	-	1	-	-	2	-	-
MENN .....	3	-	-	1	-	-	1	-	-	1	-	-
KVINNER .....	2	-	-	-	1	-	-	-	-	1	-	-
ANDRE KOMMUNAR I FYLKET.	8	1	-	6	-	-	-	-	-	1	-	-
MENN .....	8	1	-	6	-	-	-	-	-	1	-	-
KVINNER .....	-	-	-	-	-	-	-	-	-	-	-	-
UTANFOR FYLKET .....	18	11	-	5	-	-	-	-	-	-	-	2
MENN .....	14	8	-	4	-	-	-	-	-	-	-	2
KVINNER .....	4	3	-	1	-	-	-	-	-	-	-	-
0301 OSLO .....	10	8	-	-	-	-	-	-	-	-	-	2
MENN .....	8	6	-	-	-	-	-	-	-	-	-	2
KVINNER .....	2	2	-	-	-	-	-	-	-	-	-	-
1445 GLOPPEN .....	2	-	-	2	-	-	-	-	-	-	-	-
MENN .....	2	-	-	2	-	-	-	-	-	-	-	-
KVINNER .....	-	-	-	-	-	-	-	-	-	-	-	-
0616 NES .....	1	1	-	-	-	-	-	-	-	-	-	-
MENN .....	-	-	-	-	-	-	-	-	-	-	-	-
KVINNER .....	1	1	-	-	-	-	-	-	-	-	-	-
1106 HAUGESUND .....	1	-	-	1	-	-	-	-	-	-	-	-
MENN .....	-	-	-	-	-	-	-	-	-	-	-	-
KVINNER .....	1	-	-	1	-	-	-	-	-	-	-	-
ANDRE STADER UTANFOR FYLKET .....	4	2	-	2	-	-	-	-	-	-	-	-
MENN .....	4	2	-	2	-	-	-	-	-	-	-	-
KVINNER .....	-	-	-	-	-	-	-	-	-	-	-	-
UOPPGITT OPPMØTEPÅSS .....	31	1	-	1	-	1	1	-	8	1	-	18

TABELL 10. YRKESAKTIVE 16 ÅR OG OVER MED FAST ARBEIDSREISE I VEKA 25/10 - 31/10 1980, ETTER REISEMÅTE,

## OPPMØTEPLASS, TALET PÅ ARBEIDSREISER OG REISETID

	I ALT	EITT TRANSPORTMIDDEL					TO ELLER FLEIRE TRANSPORTMIDDEL			UOPP- GITT TRANS- PORT- MIDDEL	
		BIL	BUSS	TOG, TRIKK, T-BANE	SYKKEL, MEIR ENN 10 MIN GONGE	ANNA	BIL OG BUSS/TOG/ TRIKK/ T-BANE/ BÅT	BUSS OG TOG/ TRIKK/ T-BANE/ BÅT	ANDRE KOMBINA- SJONAR		
I ALT .....	628	333	48	-	-	124	50	17	2	14	40
OPPMØTEPLASS, TALET PÅ ARBEIDSREISER OG REISETID											
OPPMØTEPLASS I HEIM- STADKOMMUNEN .....											
REISTE 1 GONG .....	20	6	3	-	-	7	1	-	-	1	2
0-45 MIN .....	20	6	3	-	-	7	1	-	-	1	2
45 MIN OG OVER .....	-	-	-	-	-	-	-	-	-	-	-
UOPPGITT REISETID .....	-	-	-	-	-	-	-	-	-	-	-
REISTE 2-3 GONGER .....	56	33	1	-	-	17	2	-	-	1	2
0-14 MIN .....	42	25	1	-	-	12	2	-	-	-	2
15-29 " .....	10	6	-	-	-	3	-	-	-	1	-
30-44 " .....	3	2	-	-	-	1	-	-	-	-	-
45 MIN OG OVER .....	1	-	-	-	-	1	-	-	-	-	-
UOPPGITT REISETID .....	-	-	-	-	-	-	-	-	-	-	-
REISTE 4 GONGER ELLER FLEIRE .....	344	156	3	-	-	94	46	1	-	10	34
0-14 MIN .....	235	104	1	-	-	53	44	1	-	7	25
15-29 " .....	72	42	1	-	-	27	1	-	-	1	-
30-44 " .....	13	3	1	-	-	8	-	-	-	1	-
45 MIN OG OVER .....	12	6	-	-	-	6	-	-	-	-	-
UOPPGITT REISETID .....	12	1	-	-	-	-	1	-	-	1	9
OPPMØTEPLASS UTANFOR HEIMSTADKOMMUNEN .....											
REISTE 1 GONG .....	17	8	2	-	-	-	1	3	2	-	1
0-45 MIN .....	3	1	2	-	-	-	-	-	-	-	-
45 MIN OG OVER .....	13	7	-	-	-	-	1	3	2	-	-
UOPPGITT REISETID .....	1	-	-	-	-	-	-	-	-	-	1
REISTE 2-3 GONGER .....	23	11	8	-	-	1	-	2	-	1	-
0-14 MIN .....	2	2	-	-	-	-	-	-	-	-	-
15-29 " .....	7	4	1	-	-	1	-	-	-	1	-
30-44 " .....	6	4	2	-	-	-	-	-	-	-	-
45 MIN OG OVER .....	8	1	5	-	-	-	-	2	-	-	-
UOPPGITT REISETID .....	-	-	-	-	-	-	-	-	-	-	-
REISTE 4 GONGER ELLER FLEIRE .....	156	113	28	-	-	2	-	11	-	1	1
0-14 MIN .....	13	11	-	-	-	-	-	1	-	1	-
15-29 " .....	38	33	2	-	-	2	-	1	-	-	-
30-44 " .....	45	39	5	-	-	-	-	-	-	-	1
45 MIN OG OVER .....	60	30	21	-	-	-	-	9	-	-	-
UOPPGITT REISETID .....	-	-	-	-	-	-	-	-	-	-	-
UOPPGITT OPPMØTEPLASS .....	12	6	3	-	-	3	-	-	-	-	-
KJØNN OG ALDER											
MENN .....											
16-19 ÅR .....	24	10	2	-	-	3	3	2	-	1	3
20-24 " .....	39	27	3	-	-	2	3	4	-	-	-
25-29 " .....	39	30	4	-	-	1	2	1	-	1	-
30-39 " .....	105	82	5	-	-	6	5	1	-	2	4
40-49 " .....	47	29	5	-	-	8	3	-	-	1	1
50-59 " .....	59	40	2	-	-	7	3	1	1	1	4
60-66 " .....	36	14	1	-	-	10	4	1	1	-	5
67-69 " .....	3	3	-	-	-	-	-	-	-	-	-
70 ÅR OG OVER .....	4	-	-	-	-	2	2	-	-	-	-
KVINNER .....											
16-19 ÅR .....	13	5	2	-	-	5	-	-	-	-	1
20-24 " .....	42	17	6	-	-	12	3	-	-	2	2
25-29 " .....	26	10	3	-	-	9	1	1	-	1	1
30-39 " .....	68	37	2	-	-	17	6	2	-	1	3
40-49 " .....	39	13	2	-	-	14	3	1	-	2	4
50-59 " .....	57	14	7	-	-	20	5	3	-	2	6
60-66 " .....	24	2	4	-	-	7	6	-	-	-	5
67-69 " .....	2	-	-	-	-	1	-	-	-	-	1
70 ÅR OG OVER .....	1	-	-	-	-	-	1	-	-	-	-

TABELL 11. BUSTADER ETTER HUSTYPE OG TALET PÅ ROM. BUSETTE ETTER TALET PÅ ROM I BUSTADEN. 1/11 1980

TALET PÅ ROM UTANOM KJØKKEN	BUSTADER						BUSETTE	
	I ALT	I VÅNINGSHUS I TILKN. TIL GARDSDRIFT OG I FRITTL. EINEBUSTADER	I ANDRE EINE- OG TOMANNS- BUSTADER OG SMÅHUS	I BLOKK, LEIGE- GÅRD E.L.	I ANDRE BYGG	I UOPP- GITT- HUS- TYPE	I ALT	PR. ROM
ALLE .....	624	498	50	1	27	48	1829	0,6
1 ROM .....	18	12	4	-	2	-	25	1,4
MED KJØKKEN								
6 KVM OG OVER .....	8	7	1	-	-	-	12	1,5
MED KJØKKEN								
UNDER 6 KVM .....	8	4	3	-	1	-	10	1,3
UTAN KJØKKEN .....	-	-	-	-	-	-	-	-
UOPPGITT .....	2	1	-	-	1	-	3	1,5
2 ROM .....	42	26	12	-	3	1	78	0,9
MED KJØKKEN								
6 KVM OG OVER .....	31	18	10	-	3	-	55	0,9
MED KJØKKEN								
UNDER 6 KVM .....	9	7	2	-	-	-	21	1,2
UTAN KJØKKEN .....	2	1	-	-	-	1	2	0,5
UOPPGITT .....	-	-	-	-	-	-	-	-
3 ROM .....	70	51	8	-	4	7	156	0,7
4 " .....	131	108	16	-	3	4	409	0,8
5 " .....	110	95	6	1	6	2	345	0,6
6 " .....	79	72	1	-	5	1	253	0,5
7 " .....	70	62	1	-	1	6	256	0,5
8 ROM OG OVER .....	72	66	2	-	2	2	249	0,4
UOPPGITT .....	32	6	-	-	1	25	58	-

TABELL 12. BUSTADER ETTER BYGGJÆR FOR HUSET OG HUSTYPE/EIGE-/LEIGEFORM. BUSETTE OG ROM, ETTER BYGGJÆR FOR HUSET. 1/11 1980

	ALLE	BYGGJÆR FOR HUSET								UOPP- GITT
		1900 OG FØR	1901- 1920	1921- 1940	1941- 1945	1946- 1950	1951- 1960	1961- 1970	1971- 1980	
BUSTADER I ALT .....	624	75	51	87	5	30	86	73	184	33
HUSTYPE										
I VÅNINGSHUS .....	184	58	26	43	2	2	20	8	24	1
I FRITTLIGGJANDE EINEBUSTAD	314	15	20	27	3	19	36	49	142	3
I REKKJEHUS, TERR.HUS E.L..	17	-	-	-	-	2	2	4	9	-
I HORIZONTALT DELT TOMANNSBUSTAD .....	20	-	1	6	-	1	10	-	2	-
I ANNA BYGG UNDER 3 ETG. ..	13	-	-	2	-	2	2	6	1	-
I BLOKK, LEIGEGÅRD E.L. ....	1	-	1	-	-	-	-	-	-	-
I FORRETNINGSBYGG .....	24	-	1	2	-	3	11	4	3	-
I BYGG FOR FELLESHUSHALD ..	3	-	-	2	-	-	-	-	1	-
I UOPPGITT HUSTYPE .....	48	2	2	5	-	1	5	2	2	29
EIGE-/LEIGEFORHOLD TIL										
BUSTADEN										
EIGD I ALT .....	449	57	40	61	4	21	63	58	143	2
PRIVAT .....	441	57	39	60	4	21	62	57	139	2
GJENNOM BURETTSLAG E.L. .	8	-	1	1	-	-	1	1	4	-
LEIGD I ALT .....	76	6	3	7	-	5	14	10	27	4
VED VANLEG LEIGEKONTRAKT.	42	2	3	5	-	4	10	3	12	3
SOM TENESTEBUSTAD .....	29	4	-	1	-	1	4	7	12	-
FOR EIT AVGRENSA TIDSRØM.	4	-	-	-	-	-	-	-	3	1
PÅ ANDRE VILKÅR .....	1	-	-	1	-	-	-	-	-	-
UOPPGITT .....	99	12	8	19	1	4	9	5	14	27
BUSETTE I ALT .....	1829	206	131	232	11	71	248	248	624	58
BUSETTE PR. BUSTAD .....	2,9	2,7	2,6	2,7	2,2	2,4	2,9	3,4	3,4	1,8
ROM I ALT .....	2968	401	278	433	26	142	419	365	874	30
ROM PR. BUSTAD .....	5,0	5,3	5,7	5,0	5,2	4,9	4,9	5,0	4,8	3,8
BUSETTE PR. ROM .....	0,6	0,5	0,5	0,5	0,4	0,5	0,6	0,7	0,7	0,5

**TABELL 13. BUSTADER ETTER VIKTIGASTE KJELDE TIL OPPVARMING OG BYGGJEÅR/INSTALLASJON AV PIPE. BUSETTE ETTER BUSTADENS VIKTIGASTE KJELDE TIL OPPVARMING. 1/11 1980**

	EI KJELDE VIKTIGAST						TO ELLER FLEIRE LIKEVERDIGE KJELDER					UOPP- GITT KJELDE TIL OPP- VAR- MING
	ALLE	SEN- TRAL- VARME	ELEK- TRISKE OMNAR E. L.	OMNAR FOR FLY- TANDE BRENSSEL	OMNAR FOR FAST BRENSSEL		EL. OMNAR OG OMNAR FOR FAST BRENSSEL	EL. OMNAR OG OMNAR FOR FLY- TANDE BRENSSEL	OMNAR FOR FAST OG FLY- TANDE BRENSSEL	EL. OMNAR OG OMNAR FOR FAST OG FLY- TANDE BRENSSEL		
BUSTADER I ALT .....	624	381	18	181	24	158	210	128	32	18	32	33
<b>BYGGJEÅR</b>												
1900 OG FØR .....	75	54	-	10	1	43	21	14	-	1	6	-
1901 - 1920 .....	51	28	1	8	1	18	22	15	1	1	5	1
1921 - 1940 .....	87	41	1	17	2	21	43	32	6	2	3	3
1941 - 1945 .....	5	3	-	1	1	1	2	2	-	-	-	-
1946 - 1950 .....	30	15	-	8	1	6	15	7	2	2	4	-
1951 - 1960 .....	86	60	2	38	2	18	25	15	2	4	4	1
1961 - 1970 .....	73	54	3	22	7	22	19	9	7	2	1	-
1971 - 1980 .....	184	119	10	74	8	27	62	33	14	6	9	3
UOPPGITT .....	33	7	1	3	1	2	1	1	-	-	-	25
<b>PIPE</b>												
MED PIPE .....	574	357	14	161	24	158	210	128	32	18	32	7
UTAN PIPE .....	25	23	3	20	-	-	-	-	-	-	-	2
UOPPGITT .....	25	1	1	-	-	-	-	-	-	-	-	24
BUSETTE I ALT .....	1829	1118	55	506	77	480	647	407	98	47	95	64
BUSETTE PR. BUSTAD .....	2,9	2,9	3,1	2,8	3,2	3,0	3,1	3,2	3,1	2,6	3,0	1,9
ROM I ALT .....	2968	1834	104	756	117	857	1101	683	172	77	169	34
ROM PR. BUSTAD .....	5,0	4,9	5,8	4,2	5,1	5,5	5,3	5,4	5,5	4,5	5,3	4,9
BUSETTE PR. ROM .....	0,6	0,6	0,5	0,7	0,6	0,6	0,6	0,6	0,5	0,6	0,6	0,6

**TABELL 14. BUSTADER ETTER SANITÆRUTSTYR OG TALET PÅ ROM. BUSETTE ETTER BUSTADENS SANITÆRUTSTYR. 1/11 1980**

TALET PÅ ROM UTANOM KJØKKEN	MED BAD						UTAN BAD						UOPP- GITT OM BAD
	ALLE	ALLE	WC I BU- STADEN	WC UTANFOR BU- STADEN	ANNA DO	UOPP- GITT DO	ALLE	WC I BU- STADEN	WC UTANFOR BU- STADEN	ANNA DO	UOPP- GITT DO		
BUSTADER I ALT .....	624	535	511	4	13	7	56	8	10	38	-	33	
1 ROM .....	18	14	13	1	-	-	3	1	1	1	-	1	
MED KJØKKEN 6 KVM OG OVER .....	8	6	6	-	-	-	1	-	1	-	-	1	
MED KJØKKEN UNDER 6 KVM .....	8	7	6	1	-	-	1	1	-	-	-	-	
UTAN KJØKKEN .....	-	-	-	-	-	-	-	-	-	-	-	-	
UOPPGITT .....	2	1	1	-	-	-	1	-	-	1	-	-	
2 ROM .....	42	30	29	-	-	1	11	2	5	4	-	1	
MED KJØKKEN 6 KVM OG OVER .....	31	22	21	-	-	1	9	2	5	2	-	-	
MED KJØKKEN UNDER 6 KVM .....	9	7	7	-	-	-	1	-	-	1	-	1	
UTAN KJØKKEN .....	2	1	1	-	-	-	1	-	-	1	-	-	
UOPPGITT .....	-	-	-	-	-	-	-	-	-	-	-	-	
3 ROM .....	70	51	51	-	-	-	16	2	3	11	-	3	
4 " .....	131	121	114	1	5	1	8	2	1	5	-	2	
5 " .....	110	102	97	1	3	1	7	-	-	7	-	1	
6 " .....	79	73	71	-	1	1	6	-	-	6	-	-	
7 " .....	70	68	64	-	3	1	1	-	-	1	-	1	
8 ROM OG OVER .....	72	68	66	1	-	1	4	1	-	3	-	-	
UOPPGITT .....	32	8	6	-	1	1	-	-	-	-	-	24	
BUSETTE I ALT .....	1829	1649	1581	9	38	21	124	18	29	77	-	56	
BUSETTE PR. BUSTAD .....	2,9	3,1	3,1	2,3	2,9	3,0	2,2	2,3	2,9	2,0	-	1,7	
BUSETTE PR. ROM .....	0,6	0,6	0,6	0,5	0,6	0,6	0,6	0,6	1,2	0,5	-	0,5	
ROM PR. BUSTAD .....	5,0	5,2	5,2	4,8	5,2	5,5	3,9	3,5	2,4	4,4	-	3,6	

TABELL 15. BUSTADER, ROM OG BUSETTE, ETTER HUSTYPE. 1/11 1980

	ALLE	VÅ- NINGS- HUS I TILKN. TIL GARDS- DRIFT	FRITT- LIGG- JANDE EINE- BUSTAD	REKKJEHUS, TERRASSEHUS, HUS I KJEDE, VERTIKALT DELT TOMANNS- BUSTAD	HORI- SON- TALT DELT TO- MANNS- BUSTAD	ANNA BUSTADBYGG MED FÆRRE ENN 3 ETASJAR	BLOKK, LEIGEGÅRD ELLER ANNA BUSTADBYGG MED 3 ETASJAR EL. FLEIRE	FOR- RET- NINGS- BYGG M.M.	BYGG FOR FEL- LES- HUS- TYPE HALD	UOPP- GITT HUS- TYPE
BUSTADER I ALT ...	624	184	314	17	20	13	1	24	3	48
BUSETTE I ALT ....	1829	558	964	35	67	24	:	82	3	94
BUSETTE PR. BUSTAD	2,9	3,0	3,1	2,1	3,4	1,8	:	3,4	1,0	2,0
ROM I ALT .....	2968	1031	1526	55	87	34	5	114	2	114
ROM PR. BUSTAD ...	5,0	5,6	4,9	3,2	4,4	2,6	5,0	4,8	1,0	5,0
BUSETTE PR. ROM ..	0,6	0,5	0,6	0,6	0,8	0,7	:	0,7	1,0	0,5

TABELL 16. BUSTADER ETTER EIGE-/LEIGEFORM OG AREAL. BUSETTE ETTER EIGE-/LEIGEFORHOLD TIL BUSTADEN. 1/11 1980

AREAL	ALLE	BUSTADEN BLIR EIGD			BUSTADEN BLIR LEIGD					UOPPGITT EIGE-/ LEIGE- FORM
		ALLE PRIVAT	GJENNOM BURETTS- LAG E.L.	ALLE	VED VANLEG LEIGE- KONTRAKT	SOM TENESTE- BUSTAD	FOR EIT AVGRENSA TIDSROM	PÅ ANDRE VILKÅR		
BUSTADER I ALT ...	624	449	441	8	76	42	29	4	1	99
UNDER 30 KVM ...	11	1	1	-	9	4	5	-	-	1
30- 39 KVM ....	15	4	4	-	6	4	2	-	-	5
40- 49 " .....	29	9	9	-	13	5	7	-	1	7
50- 59 " .....	29	11	11	-	9	8	1	-	-	9
60- 79 " .....	79	51	51	-	15	12	3	-	-	13
80- 99 " .....	184	163	157	6	10	4	4	2	-	11
100-129 " .....	129	111	109	2	3	1	2	-	-	15
130 KVM OG OVER.	108	95	95	-	7	2	4	1	-	6
UOPPGITT AREAL .	40	4	4	-	4	2	1	1	-	32
BUSETTE I ALT ....	1829	1444	1414	30	165	105	47	12	1	220
BUSETTE PR. BUSTAD	2,9	3,2	3,2	3,8	2,2	2,5	1,6	3,0	1,0	2,2
ROM I ALT .....	2968	2437	2390	47	222	129	78	13	3	309
ROM PR. BUSTAD ...	5,0	5,5	5,5	5,9	3,0	3,1	2,7	4,3	3,0	4,3
BUSETTE PR. ROM ..	0,6	0,6	0,6	0,6	0,7	0,8	0,6	0,8	0,3	0,6

TABELL 17. BUSTADER, BUSETTE OG ROM, ETTER BUSETTE PR. ROM I BUSTADEN. 1/11 1980

	ALLE	BUSETTE PR. ROM UTANOM KJØKKEN									UOPP- GITT
		UNDER 0,25	0,25- 0,49	0,50- 0,74	0,75- 0,99	1,00- 1,24	1,25- 1,49	1,50- 1,74	1,75- 1,99	2,00 OG OVER	
BUSTADER I ALT .....	624	47	154	169	74	102	25	9	-	12	32
BUSETTE I ALT .....	1829	63	326	500	293	387	116	42	-	44	58
BUSETTE PR. BUSTAD ....	2,9	1,3	2,1	3,0	4,0	3,8	4,6	4,7	-	3,7	1,8
ROM I ALT .....	2968	326	898	859	368	379	90	28	-	20	-
ROM PR. BUSTAD .....	5,0	6,9	5,8	5,1	5,0	3,7	3,6	3,1	-	1,7	-



TABELL 20. FAMILIAR OG PERSONAR I PRIVATHUSHALD, ETTER FAMILIETYPE OG EIGE-/LEIGEFORHOLD TIL BUSTADEN/TALET PÅ ROM I BUSTADEN. 1/11 1980

	I ALT		FAMILIAR MED EIN PERSON	FAMILIAR MED TO ELLER FLEIRE PERSONAR							FAM. MED UOPPGITT FAM.-TYPE
	FAMILIAR	PERSONAR		I ALT		EKTEPAR UTAN UGIFTE BARN	EKTEPAR MED UGIFTE BARN		MOR ELLER FAR MED UGIFTE BARN		
				FAMILIAR	PERSONAR		FAMILIAR	PERSONAR	FAMILIAR	PERSONAR	
I ALT .....	696	1829	212	484	1617	126	315	1260	43	105	-
EIGE-/LEIGEFORHOLD TIL BUSTADEN											
EIGD I ALT .....	494	1444	99	395	1345	104	264	1074	27	63	-
PRIVAT .....	484	1414	95	389	1319	103	259	1050	27	63	-
GJENNOM BURETTSLAG E.L. ..	10	30	4	6	26	1	5	24	-	-	-
LEIGD I ALT .....	85	165	47	38	118	6	27	95	5	11	-
VED VANLEG LEIGEKONTRAKT .	50	105	24	26	81	4	18	64	4	9	-
SOM TENESTEBUSTAD .....	29	47	21	8	26	1	7	24	-	-	-
FOR EIT AVGRENSA TIDSROM .	5	12	1	4	11	1	2	7	1	2	-
PÅ ANDRE VILKÅR .....	1	1	1	-	-	-	-	-	-	-	-
UOPPGITT .....	117	220	66	51	154	16	24	91	11	31	-
TALET PÅ ROM I BUSTADEN											
UTANOM KJØKKEN											
1 ROM .....	21	25	18	3	7	2	1	3	-	-	-
MED KJØKKEN											
6 KVM OG OVER .....	11	12	10	1	2	1	-	-	-	-	-
MED KJØKKEN											
UNDER 6 KVM .....	8	10	7	1	3	-	1	3	-	-	-
UTAN KJØKKEN .....	-	-	-	-	-	-	-	-	-	-	-
UOPPGITT .....	2	3	1	1	2	1	-	-	-	-	-
2 ROM .....	47	78	30	17	48	6	7	25	4	11	-
MED KJØKKEN											
6 KVM OG OVER .....	32	55	20	12	35	5	5	19	2	6	-
MED KJØKKEN											
UNDER 6 KVM .....	13	21	8	5	13	1	2	6	2	5	-
UTAN KJØKKEN .....	2	2	2	-	-	-	-	-	-	-	-
UOPPGITT .....	-	-	-	-	-	-	-	-	-	-	-
3 ROM .....	75	156	33	42	123	13	25	86	4	11	-
4 " .....	139	409	21	118	388	33	82	315	3	7	-
5 " .....	118	345	22	96	323	25	61	250	10	23	-
6 " .....	89	253	19	70	234	21	42	176	7	16	-
7 " .....	81	256	14	67	242	10	48	201	9	21	-
8 ROM OG OVER .....	90	249	30	60	219	13	45	188	2	5	-
UOPPGITT .....	36	58	25	11	33	3	4	16	4	11	-

TABELL 21. TALET PÅ PRIVATHUSHALD MED UTVALDE KJENNETEIKN FOR BUSTADSTANDARD, OG DISPONERING AV PERSONBIL. BUSETTE I SLIKE HUSHALD, ETTER ALDER. 1/11 1980

	ALLE	WC I BUSTADEN	BAD I BUSTADEN	TELEFON I BUSTADEN	BRENSEL-OMN I BUSTADEN	BUSTAD-EN BYGD ETTER 1945	HUSHALD-ET EIG BUSTADEN	KJØKKEN 6 KVM OG OVER I BUSTADEN	HUSHALD-ET DISPONERER BIL
PRIVATHUSHALD .....	624	526	535	459	549	373	449	554	444
BUSETTE .....	1829	1612	1649	1406	1693	1191	1444	1692	1489
0-19 ÅR .....	556	504	518	421	524	422	453	526	509
20-39 " .....	557	506	515	387	491	427	413	509	497
40-59 " .....	342	307	318	293	330	205	300	323	293
60-69 " .....	199	171	177	175	191	93	161	184	133
70-79 " .....	113	89	83	94	107	31	85	105	40
80 ÅR OG OVER .....	62	35	38	36	50	13	32	45	17
BUSETTE PR. BUSTAD ....	2,9	3,1	3,1	3,1	3,1	3,2	3,2	3,1	3,4
ROM PR. BUSTAD .....	5,0	5,1	5,2	5,3	5,2	4,9	5,5	5,2	5,3
BUSETTE PR. ROM .....	0,6	0,6	0,6	0,6	0,6	0,7	0,6	0,6	0,6
HUSHALD DER FØREKOMST AV KJENNETEIKNET IKKJE ER OPPGITT .....	-	31	33	37	25	33	99	34	54

TABELL 22. FOLKEMENGDEN ETTER ALDER, KJØNN OG TYPE BUSTADSTRØK/GRUNNKRETS. 1/11 1980

	I ALT	ALDER. ÅR										
		0-6	7-15	16-19	20-24	25-29	30-49	50-59	60-66	67-69	70-79	80 OG OVER
KOMMUNEN .....	1911	179	255	122	155	125	425	230	151	52	123	94
MENN .....	945	91	135	73	77	67	216	94	72	25	59	36
KVINNER .....	966	88	120	49	78	58	209	136	79	27	64	58
TYPE BUSTADSTRØK OG												
KJØNN												
TETTBYGDE STRØK .....	897	85	130	62	76	62	207	90	59	18	52	56
MENN .....	445	41	68	34	36	33	107	41	29	11	26	19
KVINNER .....	452	44	62	28	40	29	100	49	30	7	26	37
6091 SJØHOLT .....	897	85	130	62	76	62	207	90	59	18	52	56
MENN .....	445	41	68	34	36	33	107	41	29	11	26	19
KVINNER .....	452	44	62	28	40	29	100	49	30	7	26	37
SPREIDTBYGDE STRØK .....	1003	94	124	60	77	63	216	137	91	34	71	36
MENN .....	493	50	67	39	39	34	108	51	42	14	33	16
KVINNER .....	510	44	57	21	38	29	108	86	49	20	38	20
UOPPGITT BUSTADSTRØK ...	11	-	1	-	2	-	2	3	1	-	-	2
GRUNNKRETS OG KJØNN												
01 ØRSKOG .....	1900	179	254	122	153	125	423	227	150	52	123	92
MENN .....	938	91	135	73	75	67	215	92	71	25	59	35
KVINNER .....	962	88	119	49	78	58	208	135	79	27	64	57
0101 APALSET .....	133	15	17	7	7	10	28	18	14	3	12	2
MENN .....	67	7	7	5	4	5	16	9	7	-	7	-
KVINNER .....	66	8	10	2	3	5	12	9	7	3	5	2
0102 BRAUTE .....	67	5	12	7	1	3	18	7	5	3	4	2
MENN .....	38	3	8	4	1	2	9	2	4	1	2	2
KVINNER .....	29	2	4	3	-	1	9	5	1	2	2	-
0103 SJØHOLTSTRAND ...	250	17	41	27	14	12	65	29	15	4	20	6
MENN .....	128	11	21	14	7	7	33	15	8	2	8	2
KVINNER .....	122	6	20	13	7	5	32	14	7	2	12	4
0104 SJØHOLT .....	578	58	69	30	55	46	124	53	45	15	34	49
MENN .....	283	29	34	17	27	25	66	23	20	7	18	17
KVINNER .....	295	29	35	13	28	21	58	30	25	8	16	32
0105 LANDE .....	242	31	20	17	24	25	41	35	26	9	10	4
MENN .....	128	20	13	9	13	15	23	12	12	4	5	2
KVINNER .....	114	11	7	8	11	10	18	23	14	5	5	2
0106 ØRSKOG .....	183	15	27	7	16	7	53	30	10	4	11	3
MENN .....	62	5	15	4	3	3	16	5	3	3	4	1
KVINNER .....	121	10	12	3	13	4	37	25	7	1	7	2
0107 SKARBØ .....	219	20	26	15	18	12	47	24	15	8	16	18
MENN .....	111	8	15	9	10	5	26	14	5	5	6	8
KVINNER .....	108	12	11	6	8	7	21	10	10	3	10	10
0108 VAKSVIK .....	228	18	42	12	18	10	47	31	20	6	16	8
MENN .....	121	8	22	11	10	5	26	12	12	3	9	3
KVINNER .....	107	10	20	1	8	5	21	19	8	3	7	5
UOPPGITT BUSTAD .....	11	-	1	-	2	-	2	3	1	-	-	2



TABELL 23. YRKESAKTIVE 16 ÅR OG OVER, ETTER NÆRING, KJØNN OG TYPE BUSTADSTRØK/GRUNNKRETS. 1/11 1980

I ALT	JORD- BRUK, SKOG- BRUK, FISKE OG FANGST	INDU- STRI OG BERG- VERKS- DRIFT	KRAFT- OG VASS- FOR- SYNING	BYGGJE- OG ANLEGG- VERK- SEMD	VARE- HANDEL, HOTELL- OG RES- TAURANT- VERK- SEMD	TRANSPORT, LAGRING, POST OG TELE- KOMMUNI- KASJONAR	BANK-, FI- NANS- OG FORSIK- RINGSVERK- SEMD, EIGED- DRIFT OG FORR.MESS. TENESTE- YTING	OFFENTLEG, SOSIAL OG PRIVAT TENESTE- YTING	UOPP- GITT NÆRING	
KOMMUNEN .....	991	157	157	14	111	134	103	25	281	9
MENN .....	574	94	116	14	108	55	79	11	93	4
KVINNER .....	417	63	41	-	3	79	24	14	188	5
TYPE BUSTADSTRØK OG KJØNN										
TETTBYGDE STRØK .....	462	19	79	4	59	68	55	19	154	5
MENN .....	259	13	56	4	56	27	40	9	52	2
KVINNER .....	203	6	23	-	3	41	15	10	102	3
6091 SJØHOLT .....	462	19	79	4	59	68	55	19	154	5
MENN .....	259	13	56	4	56	27	40	9	52	2
KVINNER .....	203	6	23	-	3	41	15	10	102	3
SPREIDBYGDE STRØK .....	526	137	78	10	50	66	48	6	127	4
MENN .....	312	80	60	10	50	28	39	2	41	2
KVINNER .....	214	57	18	-	-	38	9	4	86	2
UOPPGITT BUSTADSTRØK .....	3	1	-	-	2	-	-	-	-	-
GRUNNKRETS OG KJØNN										
01 ØRSKOG .....	988	156	157	14	109	134	103	25	281	9
MENN .....	571	93	116	14	106	55	79	11	93	4
KVINNER .....	417	63	41	-	3	79	24	14	188	5
0101 APÅLSET .....	70	11	15	3	12	6	3	-	18	2
MENN .....	47	6	14	3	12	2	2	-	6	2
KVINNER .....	23	5	1	-	-	4	1	-	12	-
0102 BRAUTE .....	40	10	6	4	5	8	2	-	5	-
MENN .....	24	6	4	4	5	4	1	-	-	-
KVINNER .....	16	4	2	-	-	4	1	-	5	-
0103 SJØHOLTSTRAND .....	129	4	25	2	19	15	15	9	39	1
MENN .....	77	2	19	2	17	8	10	4	15	-
KVINNER .....	52	2	6	-	2	7	5	5	24	1
0104 SJØHOLT .....	300	20	47	2	35	47	39	8	96	6
MENN .....	166	14	31	2	34	18	30	4	31	2
KVINNER .....	134	6	16	-	1	29	9	4	65	4
0105 LANDE .....	140	31	9	-	13	21	16	2	48	-
MENN .....	78	18	8	-	13	9	14	-	16	-
KVINNER .....	62	13	1	-	-	12	2	2	32	-
0106 ØRSKOG .....	79	3	13	-	9	9	6	2	37	-
MENN .....	35	2	9	-	9	2	4	1	8	-
KVINNER .....	44	1	4	-	-	7	2	1	29	-
0107 SKARBØ .....	112	28	21	3	10	14	10	3	23	-
MENN .....	72	18	15	3	10	5	7	2	12	-
KVINNER .....	40	10	6	-	-	9	3	1	11	-
0108 VAKSVIK .....	118	49	21	-	6	14	12	1	15	-
MENN .....	72	27	16	-	6	7	11	-	5	-
KVINNER .....	46	22	5	-	-	7	1	1	10	-
UOPPGITT BUSTAD .....	3	1	-	-	2	-	-	-	-	-

TABELL 24. TALET PÅ PRIVATHUSHALD MED UTVALDE KJENNETEIKN FOR BUSTADSTANDARD, OG DISPONERING AV PERSONBIL. BUSTADSTRØK/GRUNNKRETS. 1/11 1980

	ALLE	WC I BUSTADEN	WC UTANFOR BUSTADEN	ANNA DO	BAD I BUSTADEN	TELEFON I BUSTADEN	PIPE I BUSTADEN	BU- STADEN BYGD ETTER 1945	HUSHALD- ET EIG BUSTADEN	KJØKKEN 6 KVM OG OVER I BUSTADEN	HUSHALD- ET DISPO- NERER BIL
KOMMUNEN .....	624	526	14	53	535	459	574	373	449	554	444
TYPE BUSTADSTRØK											
TETTBYGDE STRØK ....	288	255	7	13	258	207	268	191	206	250	209
6091 SJØHOLT .....	288	255	7	13	258	207	268	191	206	250	209
SPREIDTBYGDE STRØK .	333	270	7	39	276	250	304	181	242	302	233
UOPPGITT BUSTADSTRØK	3	1	-	1	1	2	2	1	1	2	2
GRUNNKRETS											
01 ØRSKOG .....	621	525	14	52	534	457	572	372	448	552	442
0101 APALSET .....	48	39	1	4	41	38	45	27	34	46	39
0102 BRAUTE .....	19	14	-	5	16	14	19	11	18	18	13
0103 SJØHOLTSTRAND	84	76	2	4	76	63	78	57	58	75	61
0104 SJØHOLT .....	186	162	5	11	162	136	174	120	139	164	131
0105 LANDE .....	88	75	1	7	81	67	81	49	63	80	66
0106 ØRSKOG .....	52	45	1	2	47	34	41	33	26	40	38
0107 SKARBØ .....	74	61	3	6	60	55	70	41	59	67	46
0108 VAKSVIK .....	70	53	1	13	51	50	64	34	51	62	48
UOPPGITT BUSTAD .....	3	1	-	1	1	2	2	1	1	2	2



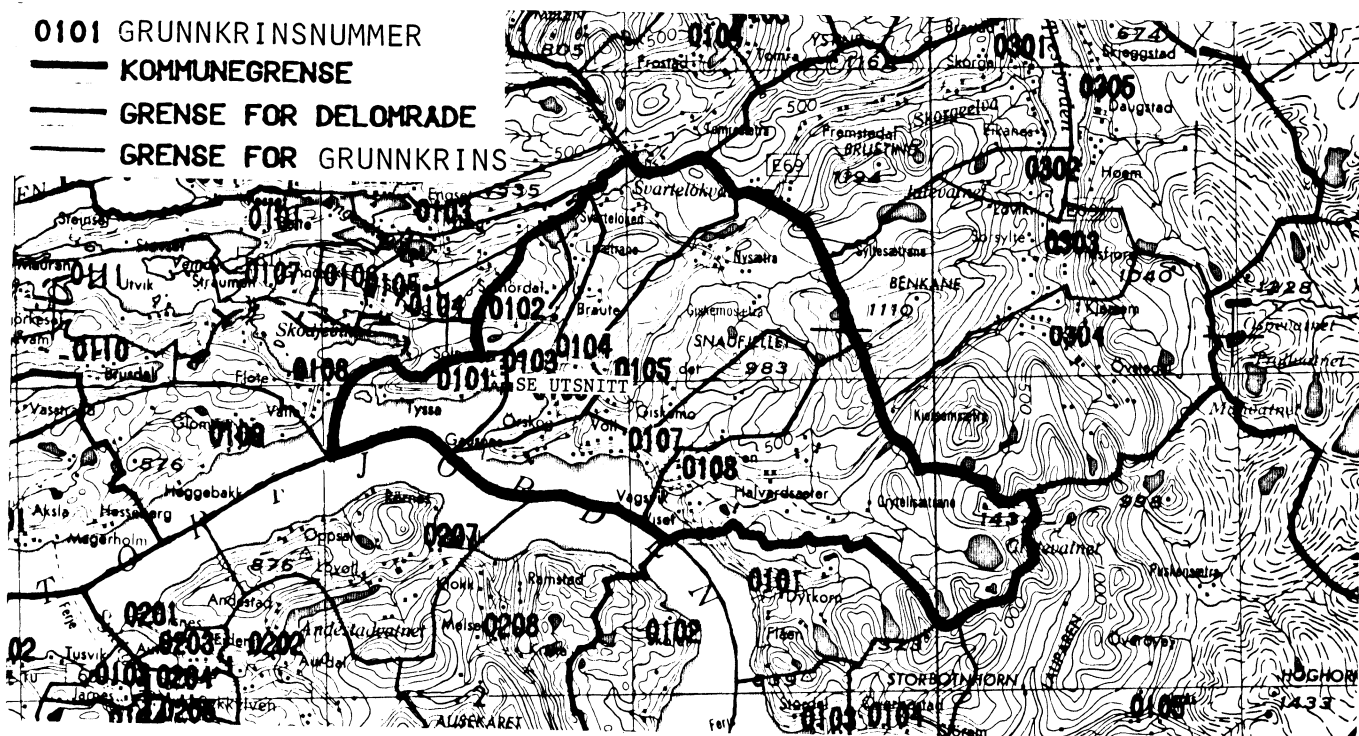
OVERSYN SOM VISER KVA FØR KOMMUNE OG FOLKETELJINGSKRINS  
GRUNNKRINSANE I 1980 HØYRDE TIL VED FOLKE- OG BUSTADTELJINGA I 1970

GRUNNKRINS 1980	KOMM 1970	---FOLKETELJINGSKRINS 1970--- HEIL KRINS	DEL AV KRINS
0101 APALSET	1527	5	
0102 BRAUTE	1527		4
0103 SJØHOLTSTRAND	1527		3-4
0104 SJØHOLT	1527		3-4
0105 LANDE	1527		4
0106 ØRSKOG	1527		3
0107 SKARBØ	1527		2
0108 VAKSVIK	1527	1	2



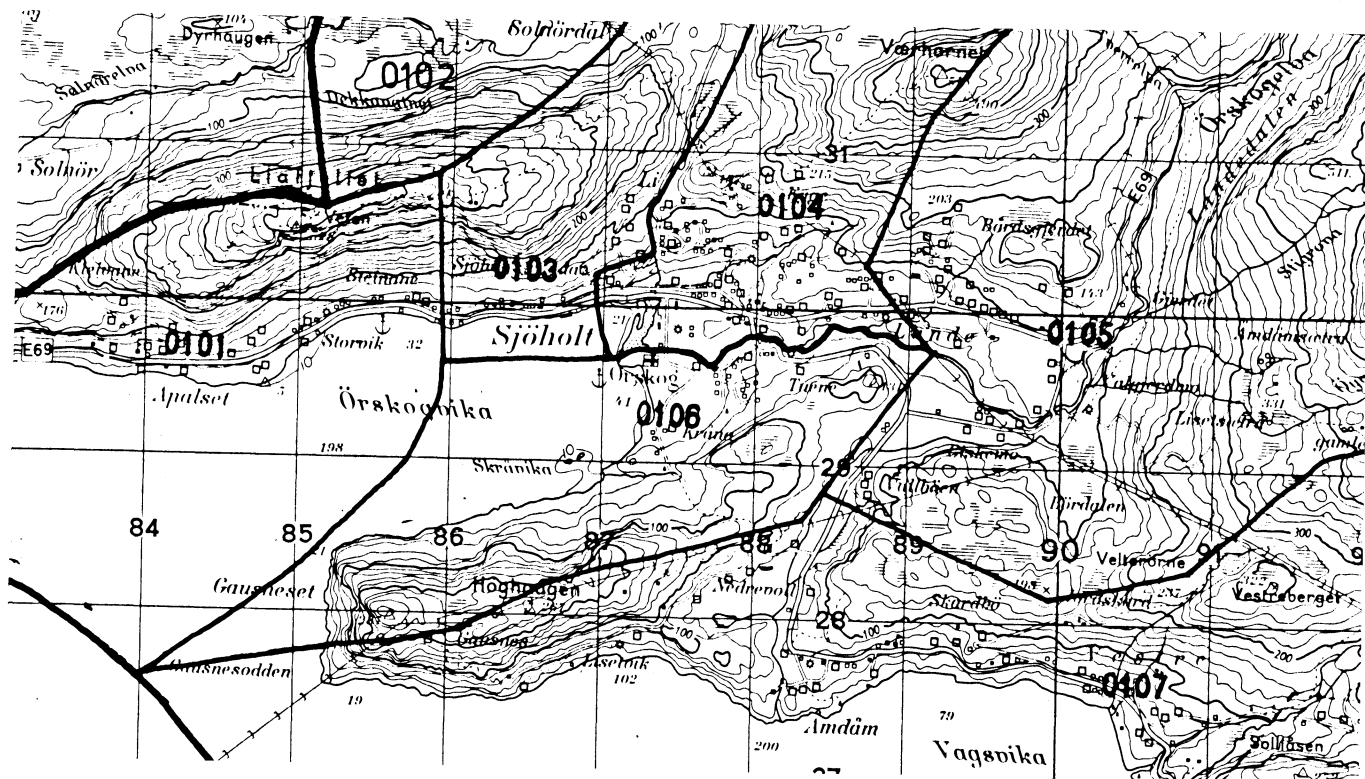
# 1523 ØRSKOG

- 0101 GRUNNKRINSNUMMER
- KOMMUNEGRENSE
- GRENSE FOR DELOMRADE
- GRENSE FOR GRUNNKRINS



MALESTOKK CA. 1:250 000

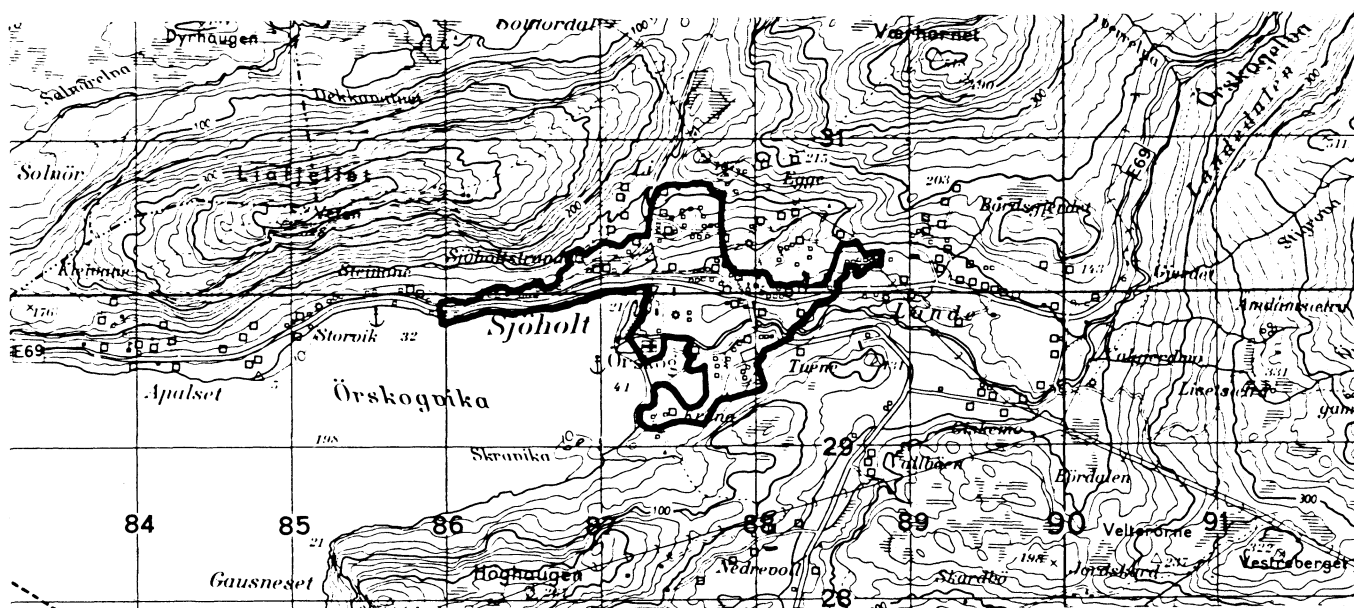
## UTSNITT AV KRINSKART



MALESTOKK CA. 1:50 000



## AVGRENSING AV SJØHOLT TETTSTAD



Med samtykke frå Norges geografiske oppmåling  
er NGO's kartmateriale brukt som kartgrunnlag

MALESTOKK CA. 1:50 000





## Personskjema

## Folke- og bustadteljing 1980

Undergitt  
teiepliktStatistisk  
Sentralbyrå  
Folke-  
teljingskontoretSend skjemaet tilbake i svarkonvolutten  
som mottakaren av bustadskjemaet  
har fått.

Lovheimel:

Stortingsvedtak av 16. november 1978, med heimel i lov nr. 2 av 25. april 1907.

SET KRYSS SLIK: IKKJE SLIK: BRUK HELST  
BLYANT ELLER  
BLÅ/SVART  
KULEPENN.

H

1. Kven bur De saman med i husværet? Rettleinga fortel kva vi meiner med eit husvære  
Set fleire kryss om nødvendig.

- |  |  |
|--|--|
| 1 <input type="checkbox"/> Ingen   | 4 <input type="checkbox"/> Dotter, son   |
| 2 <input type="checkbox"/> Ektemake  | 5 <input type="checkbox"/> Mor, far  |
| 3 <input type="checkbox"/> Person eg er forlova med,<br>eller lev saman med<br>(utan formelt ekteskap) | 6 <input type="checkbox"/> Sysken, svigerforeldre, barnebarn,<br>svoger, svigerinne, svigerbarn, tante,<br>onkel, nevø, niese, besteforeldre |
|  | 7 <input type="checkbox"/> Andre personar  |

2. Kva for trussamfunn  
er De tilslutta?

- |   |
|---|
| 1 <input type="checkbox"/> Den norske kyrkja<br>(statskyrkja)       |
| 2 <input type="checkbox"/> Trussamfunn utanfor<br>Den norske kyrkja |
| 3 <input type="checkbox"/> Ikkje tilslutta noko<br>trussamfunn      |

3. Utanlandsk utdanning.

Dette spørsmålet skal berre dei svare på som har teke utdanning utanfor Noreg.  
Dei som budde i Noreg i 1970 skal ikkje føre opp utanlandsk utdanning teke før 1970.  
**Før opp viktigaste utdanninga, i kva for land ho er fullført, og kor lang skolegang De har i utlandet.**

Utdanning .....

Land .....

Samla skolegang i utlandet (talet på år) .....

4. Kva var viktigaste kjelda Dykkar til livsopphald  
i året frå 1. nov. -79 til 31. okt. -80?  
Set berre eitt kryss

- |   |  |
|---|--|
| 1 <input type="checkbox"/> Inntekta frå eige arbeid, eller arbeidet<br>til andre personar (t.d. ektemake, foreldre) | 4 <input type="checkbox"/> Stipend, lån, formue,<br>føderåd, leigeinntekt eller<br>anna formuesinntekt |
| 2 <input type="checkbox"/> Verneplikts-/sivilteneste  |  |
| 3 <input type="checkbox"/> Pensjon, trygd   |  |

5. Utførte De inntektsgivande arbeid i minst  
100 timar i året frå 1. nov. -79 til 31. okt. -80?  
Arbeid som ein familiemedlem gjer i ei  
familiebedrift (t.d. gardsbruk, butikk) blir  
og rekna som inntektsgivande arbeid.

- |                               |                                |
|-------------------------------|--------------------------------|
| 1 <input type="checkbox"/> Ja | 2 <input type="checkbox"/> Nei |
|                               | Sjå rettleinga.                |

Spørsmål 6 - 15 gjeld inntektsgivande arbeid. Berre dei som har svart "Ja" på spørsmål 5 skal svare på desse.

6. Før opp namn og adresse på den arbeidsstaden (bedrifta) der De  
utførte inntektsgivande arbeid lengst tid i året frå 1. nov. -79 til  
31. okt. -80. Med bedrift meiner vi t.d. butikk, kontor, gardsbruk,  
fabrikk e.l. Sjå rettleinga.

Namn .....

Adresse .....

Poststad .....

7. Gjer greie for verksemda på denne  
arbeidsstaden så nøye som råd er.  
Skriv t.d. jordbruk, produksjon av møbel,  
leigebiltransport, bokhandel, sal av bilar e.l.

Verksemd: .....

8. Kva for yrke (tittel) hadde De på  
denne arbeidsstaden?  
Skriv t.d. heimhjelp, rørleggjar, sjuke-  
pleiar, damefrisør, reklamekonsulent,  
platearbeidar, reingjeringshjelp e.l.

Yrke: .....

9. Korleis er /var De knytt til arbeidsstaden  
De har nemnt i spørsmål 6?

- |  |   |
|--|---|
| 1 <input type="checkbox"/> Som fast eller mellombels tilsett | 3 <input type="checkbox"/> Som familiemedlem<br>utan fast løn i<br>familiebedrift |
| 2 <input type="checkbox"/> Som sjølvstendig<br>(eigar)       |   |

10. Kor mange timar inntektsgivande arbeid utførte De i året frå 1. nov. -79 til 31. okt. -80?  
Ta med alt inntektsgivande arbeid De utførte i heile perioden.

- |  |  |
|--|--|
| 1 <input type="checkbox"/> 100 - 499<br>arbeidstimar | 3 <input type="checkbox"/> 1000 - 1299<br>arbeidstimar       |
| 2 <input type="checkbox"/> 500 - 999<br>arbeidstimar | 4 <input type="checkbox"/> 1300 arbeidstimar<br>eller fleire |

H

11. Kor mange timar inntektsgivande arbeid utførte De i veka 25. - 31. okt.?

- |  |   |   |
|--|---|---|
| 1 <input type="checkbox"/> Ingen, arbeide<br>ikkje denne veka                | 2 <input type="checkbox"/> 1 - 9<br>timar   | 4 <input type="checkbox"/> 20 - 29<br>timar         |
| Arbeide De ikkje denne<br>veka, skal De ikkje fylle<br>ut resten av skjemaet | 3 <input type="checkbox"/> 10 - 19<br>timar | 5 <input type="checkbox"/> 30 timar<br>eller fleire |

12. Kvar møtte De på arbeid i veka 25. - 31. okt.?

- |  |  |
|--|--|
| 1 <input type="checkbox"/> Eg møtte fast på same<br>arbeidsstaden/adressa som eg har<br>ført opp på spørsmål 6 | 3 <input type="checkbox"/> Eg møtte på<br>ulike stader<br>denne veka                     |
| 2 <input type="checkbox"/> Eg møtte fast på ein annan stad<br>..... kommune<br>(Skriv namnet på kommunen)      | Møtte De på ulike<br>stader denne veka,<br>skal De ikkje fylle ut<br>resten av skjemaet. |

13. Kor ofte reiste eller gjekk De frå heimstaden  
Dykkar til arbeidsstaden i veka 25. - 31. okt.?  
Sjå rettleinga

- |   |   |
|---|---|
| 1 <input type="checkbox"/> 1 gong       | 3 <input type="checkbox"/> 4 gonger<br>eller fleire                 |
| 2 <input type="checkbox"/> 2 - 3 gonger | 4 <input type="checkbox"/> Var ikkje på<br>heimstaden<br>denne veka |

14. Kor lang tid brukte De til vanleg frå heimstaden  
Dykkar til arbeidsstaden (ein veg) i veka  
25. - 31. okt.?

- |   |   |
|---|---|
| 1 <input type="checkbox"/> 0 - 14 min.  | 3 <input type="checkbox"/> 30 - 44 min.         |
| 2 <input type="checkbox"/> 15 - 29 min. | 4 <input type="checkbox"/> 45 min<br>eller meir |

15. Kva for transportmiddel brukte De til vanleg  
frå heimstaden til arbeidsstaden (ein veg)  
i veka 25. - 31. okt.? Set fleire kryss om nødvendig.

- |                                 |  |  |
|---------------------------------|--|--|
| 1 <input type="checkbox"/> Bil  | 3 <input type="checkbox"/> Tog, trikk,<br>T-bane | 5 <input type="checkbox"/> Brukte sykkel.<br>Gjekk i meir<br>enn 10 min. |
| 2 <input type="checkbox"/> Buss | 4 <input type="checkbox"/> Båt                   | 6 <input type="checkbox"/> Anna  |



## Bustadskjema

Folke- og bustadteljing 1980

Undergitt  
teiepliktStatistisk  
Sentralbyrå  
Folke-  
teljingskontoret

Lovheimel

Stortingsvedtak av 16 november 1978, med heimel i lov nr 2 av 25 april 1907

For kvart husvære skal det nyttast berre  
ein svarkonvolutt. Alle personskjemaa og det utfylte  
bustadskjemaet skal sendast samla i svarkonvolutten.SET KRYSS SLIK: IKKJE SLIK: BRUK HELST  
BLYANT ELLER  
BLÅ/SVART  
KULEPENN.

H

1. Har andre som bur i husværet fått bustadskjema?

1  Nei 2  JaLes teksten under midten på  
skjemaet før De held fram.2. Kor mange rom på 6m<sup>2</sup>  
eller meir er det i husværet?  
Ta ikkje med kjøkken, bad og gang

- 1  1 rom  5 rom
- 2  2 rom  6 rom
- 3  3 rom  7 rom
- 4  4 rom  8 rom eller  
fleire

3. Kor stort er husværet,  
målt i kvadratmeter?

- 1  Under 30m<sup>2</sup> 5  60-79m<sup>2</sup>
- 2  30-39m<sup>2</sup> 6  80-99m<sup>2</sup>
- 3  40-49m<sup>2</sup> 7  100-129m<sup>2</sup>
- 4  50-59m<sup>2</sup> 8  130m<sup>2</sup>  
eller meir

4. Kva slags eige-/leigeforhold er det til husværet?  
Set berre eitt kryss.

- 1  Eg/vi eig det gjennom  
burettslag, aksjeselskap e.l. 3  Eg/vi leiger det ved  
vanleg leigekontrakt
- 2  Eg/vi eig det aleine  
eller saman med andre 4  Eg/vi leiger det gjennom  
arbeidet (tenestebustad)
- 5  Eg/vi leiger det ei viss  
avgrensa tid
- 6  Eg/vi leiger det på  
andre vilkår enn dei  
som er nemnde ovanfor

5. Kor stort kjøkken er det i husværet?

- 1  Kjøkkenet er 6m<sup>2</sup>  
eller større
- 2  Kjøkkenet er  
mindre  
enn 6m<sup>2</sup> 3  Det er  
ikkje kjøkken  
i husværet

6. Kva slags WC/do har dei som bur i husværet  
tilgjenge til?

- 1  Vassklosett  
i husværet 2  Vassklosett  
utanfor husværet
- 3  Annan do

7. Kva er viktigaste kjelda for oppvarming av husværet?

- 1  Sentralvarme  
(radiatorar e.l.) 3  Omnar for flytande  
brensel (olje, parafin e.l.)
- 2  Elektriske omnar,  
varmekablar e.l. 4  Omnar for fast  
brensel (ved, koks e.l.)

## Spørsmål 8 - 15 nedanfor skal De og svare på

Dersom det er motteke eitt bustadskjema i  
husværet, fyller De det ut og sender det tilbake  
i svarkonvolutten saman med alle person-  
skjemaa.Dersom fleire i husværet har motteke bustad-  
skjema og svarkonvolutt, så gjer følgjande:

1. Ta kontakt med den (dei) andre som har  
motteke bustadskjema.
2. Fyll ut eitt av bustadskjemaa.
3. Send dette skjemaet saman med dei utfylte  
personskjemaa tilbake i same svarkonvo-  
lutten.

8. Er det pipe i husværet?

- 1
- 
- Ja 2
- 
- Nei

9. Er det montert brenselomn  
eller peis i husværet?

- 1
- 
- Ja 2
- 
- Nei

10. Er det bad eller dusj i  
husværet?

- 1
- 
- Ja 2
- 
- Nei

11. Er det telefon i  
husværet?

- 1
- 
- Ja 2
- 
- Nei

12. Rår nokon av dei som bur  
i husværet over personbil?

- 1
- 
- Ja 2
- 
- Nei

H

13. Kva slags hus ligg husværet i? Sjå rettleinga.

- 1  Våningshus knytt til gardsdrift  
(hovudbygning, kårbustad,  
forpaktarbustad e.l.) 5  Anna bustadbygg med  
mindre enn 3 etasjar
- 2  Frittliggjande einebustad (einebustad  
med minst ein halv meters  
avstand til næraste hus) 6  Blokk, leigegård eller  
anna bustadbygg med  
3 etasjar eller meir
- 3  Hus i kjede, rekkjehus, terrassehus  
eller vertikalt delt tomannsbustad 7  Forretningsbygg, verkstadbygg e.l.
- 4  Horisontalt delt tomannsbustad 8  Hotell, pensjonat, aldersheim, barneheim,  
sjukehus, militærforlegning eller anna  
bygg for felleshushald

14. Når vart huset bygd?

- 1  1900 eller før 5  1946 - 1950
- 2  1901 - 1920 6  1951 - 1960
- 3  1921 - 1940 7  1961 - 1970
- 4  1941 - 1945 8  1971 - 1980

15. Kor mange husvære er det i huset? Rettleinga fortel kva vi meiner med hus og husvære.

- 1 husvære  2 husvære  3 husvære  4 husvære  5 husvære

Dersom det er 6 husvære eller fleire,  
før opp talet her →