

KOMMUNEHEFTE



FOLKE- OG BOLIGTELLING 1980

1929 **BERG**

STATISTISK SENTRALBYRÅ
KONGSVINGER



FOLKE- OG BOLIGTELLING
1. NOVEMBER 1980

1929 BERG

STATISTISK SENTRALBYRÅ
KONGSVINGER 1981

ISBN 82-537-1382-7

FORORD

Hovedformålet med Folke- og bolig telling 1980 var å gi et bilde av befolkningen og levekårene i det norske samfunnet ved å se opplysninger om alder, kjønn, yrke, arbeid, inntekt, utdanning, boforhold o.l. i sammenheng.

Et annet viktig formål var å gi statistikk for mindre geografiske områder, som kommuner og deler av kommuner. De statistiske kommuneheftene gir de første resultatene fra tellingen for å dekke dette formålet. Flere resultater for den enkelte kommune i form av et sett upubliserte tabeller (en "tabellpakke"), vil foreligge kort tid etter at heftene er utgitt. Tabellene vil bli levert som utskrift på papir eller micro-fiche, etter brukerens ønske.

Når kommuneheftene for alle kommuner i et fylke er publisert, vil det bli laget et sammendrag for hele fylket med tabeller som svarer til dem som finnes i kommuneheftene. Når hele landet er dekket med kommunehefter, vil det også bli laget et sammendrag for hele landet. Tilsvarende sammendrag for fylkene og hele landet vil bli laget av den "tabellpakke" som er nevnt foran.

Resultatene fra Folke- og bolig telling 1980 vil ellers bli gitt i tabellpublikasjoner som vil kaste lys over spesielle emner, bl.a. sysselsetting, boligforhold, familier og husholdninger. Resultatene vil også bli vist i kart og diagrammer. Bl.a. vil det bli laget bosettingskart tilsvarende de som ble laget i samband med Folke- og bolig telling 1970.

Statistisk Sentralbyrå, Oslo/Kongsvinger, 16. oktober 1981

Odd Aukrust

Johan-Kristian Tønder

INNHold

	Side
Tabellregister	7
Tekstdel	
1. Opplegg og gjennomføring	8
1.1. Omfang	8
1.2. Grunnlag for statistikken	8
1.3. Datainnsamling	8
2. Feilkilder	9
3. Begreper og kjennemerker	9
3.1. Personkjennemerker	9
3.2. Familie- og husholdningstype	14
3.3. Boligkjennemerker	15
3.4. Inndelingen i grunnkretser	17
4. Bruk av tabellene	17
5. Merknader til tabellene	18
Tabelldel	19
Vedlegg	
1. Grunnkretser i 1980 og tellingskretser i 1970. Endringer i kommuneinndelingen fra 1970 til 1980	35
2. Kart over grunnkretsinnndelingen	37
3. Kart over tettsteder	39
4. Personskjema	41
5. Boligskjema	43

Standardtegn i tabeller

- : Tall kan ikke offentliggjøres
- Null

TABELLREGISTER

	Side
1. Folkemengden ved folketellingene 1801 - 1980	19
2. Folkemengden etter kjønn, ekteskapeleg status og alder. 1/11 1980	19
3. Folkemengden etter trossamfunn/viktigste kilde til livsopphold, kjønn og alder. 1/11 1980	19
4. Personer 16-66 år etter yrkesaktivitet, arbeidstid, kjønn og høyeste utdanning. 1/11-79 - 31/10-80	20
5. Personer 16 år og over, etter yrkesaktivitet, arbeidstid, kjønn og alder. 1/11-79 - 31/10-80	21
6. Yrkesaktive 16 år og over, etter alder og næring. 1/11-79 - 31/10-80	21
7. Yrkesaktive 16 år og over, etter kjønn, arbeidstid og næring/yrkesfelt. 1/11-79 - 31/10-80	22
8. Yrkesaktive 16 år og over i arbeid i uka 25/10 - 31/10 1980, etter kjønn, arbeidstid i uken og næring/yrkesfelt	23
9. Yrkesaktive 16 år og over med fast oppmøteplass på arbeid i uka 25/10 - 31/10 1980, etter tallet på arbeidsreiser, reisetid og yrkesfelt/oppmøteplass	24
10. Yrkesaktive 16 år og over med fast arbeidsreise i uka 25/10 - 31/10 1980, etter reise- måte, oppmøteplass, tallet på arbeidsreiser og reisetid	25
11. Boliger etter hustype og tallet på rom. Bosatte etter tallet på rom i boligen. 1/11 1980	26
12. Boliger etter husets byggeår og hustype/eie-/leieform. Bosatte og rom, etter husets byggeår. 1/11 1980	26
13. Boliger etter viktigste kilde til oppvarming og byggeår/installasjon av pipe. Bosatte etter boligens viktigste kilde til oppvarming. 1/11 1980	27
14. Boliger etter sanitærutstyr og tallet på rom. Bosatte etter boligens sanitærutstyr. 1/11 1980	27
15. Boliger, rom og bosatte, etter hustype. 1/11 1980	28
16. Boliger etter eie-/leieform og areal. Bosatte etter eie-/leieforhold til boligen. 1/11 1980	28
17. Boliger, bosatte og rom, etter bosatte pr. rom i boligen. 1/11 1980	28
18. Boliger etter tallet på rom og tallet på bosatte. 1/11 1980	29
19. Familier og personer, etter familietype, husholdningstype og tallet på familier i hus- holdningen/yrkesaktivitet i familien. 1/11 1980	29
20. Familier og personer i privathusholdninger, etter familietype og eie-/leieforhold til boligen/tallet på rom i boligen. 1/11 1980	30
21. Tallet på privathusholdninger med utvalgte kjennetegn for boligstandard, og disponering av personbil. Bosatte i slike husholdninger, etter alder. 1/11 1980	30
22. Folkemengden etter alder, kjønn og type boligstrøk/grunnkrets. 1/11 1980	31
23. Yrkesaktive 16 år og over, etter næring, kjønn og type boligstrøk/grunnkrets. 1/11 1980 ..	32
24. Tallet på privathusholdninger med utvalgte kjennetegn for boligstandard, og disponering av personbil. Boligstrøk/grunnkrets. 1/11 1980	33

1. OPPLEGG OG GJENNOMFØRING

1.1. Omfang

Folke- og bolig telling 1980 omfatter alle personer (også utenlandske statsborgere) som ifølge Forskrifter om føringen og ordningen av folkeregistrene fastsatt av Statistisk Sentralbyrå den 26. november 1979, var registrert bosatt i Norge på tellingstidspunktet den 1. november 1980.

Boligtellingen har med alle privatboliger (private leieligheter mv.) hvor minst én person var registrert bosatt den 1. november 1980.

Boliger som var ubebodd eller som var bebodd bare av midlertidig tilstedeværende (f.eks. ugifte personer som oppholdt seg utenom foreldrenes hjem på grunn av skolegang, studier), omfattes ikke av tellingen. Det er heller ikke innhentet opplysninger om boliger for forpleide i aldershjem, pleiehjem, barnehjem og andre fellesinstitusjoner.

Enheten hus omfattes ikke av tellingen denne gang. Det gis likevel enkelte opplysninger om det huset som boligen ligger i. I avsnitt 3 er det gjort nærmere rede for bostedsbegrepet (det sted en person skal regnes som bosatt) og boligbegrepet.

1.2. Grunnlag for statistikken

De fleste opplysninger i folke- og bolig tellingen bygger på oppgaver gitt direkte av oppgavegiverne på egne skjemaer.

Personskjema ble sendt til alle personer som hadde fylt 16 år eller fylte 16 år i løpet av 1980, (se vedlegg 4).

For personer under 16 år fikk Statistisk Sentralbyrå de nødvendige opplysninger fra folkeregisteret i den enkelte kommune.

Opplysningene om den enkelte privatbolig er gitt på eget boligskjema, (se vedlegg 5).

Oppgavene over befolkningens utdanningsbakgrunn er hentet fra utdanningsopplysningene gitt i folketellingen 1970 og "Arkivet for påbegynt og avsluttet utdanning" i Statistisk Sentralbyrå som inneholder alle utdanninger som en person har avsluttet i Norge i perioden 1970 - 1980. I tillegg kommer oppgaver over utenlandsk utdanning gitt i folketellingen 1980.

Oppgaver over alder, kjønn og andre demografiske kjennetegn er hentet fra Det sentrale personregister i Statistisk Sentralbyrå.

Nødvendige oppgaver over de vernepliktige og sivile tjenestepliktige er innhentet gjennom Forsvarets overkommando og Administrasjonen for sivile tjenestepliktige.

Folke- og bolig telling 1980 ble gjennomført med hjemmel i Statistikkloven av 25. april 1907 og Stortingsvedtak av 16. november 1978.

1.3. Datainnsamling

Ved folketellingen i 1980 ble skjemaene sendt i posten direkte til den enkelte person. Før utsendingen tok til, ble navn og adresse påført skjemaene. Det var Det sentrale personregister som dannet grunnlaget for denne påføringen.

Hver person fikk tilsendt sitt eget personskjema sammen med en rettleiding.

I tillegg fikk den eldste personen i familien et boligskjema. Med boligskjemaet fulgte også en svarkonvolutt.

Utfylte personskjema fra alle som bodde i boligen sammen med ett boligskjema ble sendt samlet tilbake i svarkonvolutten. Dersom det bodde flere familier i samme boligen, nyttet familiene samme svarkonvolutt og bare ett boligskjema ble utfylt. Innsamlingsmetoden gav derfor grunnlag for å danne bohusholdninger (se nedenfor) i folke- og bolig tellingen.

Den enkelte person er i tellingen regnet å ha sitt bosted i den bolig hvor vedkommende var registrert bosatt i folkeregisteret 1. november 1980. Innsamlingen av opplysningene viste at enkelte personer bodde i en annen bolig enn der de var registrert bosatt i folkeregisteret. Dette gjaldt bl.a. ugifte studenter og skoleelever som bodde på hybel og som sendte sitt personskjema i samme svarkonvolutt som hybelverten. Dette gjaldt også personer som hadde flyttet kort tid før 1. november 1980 og

som gav opp boligopplysninger på den nye adressen, mens flyttingen først ble registrert i folkeregistret etter 1. november 1980. I slike tilfelle ble personene likevel regnet som bosatt i den boligen/adressen de var registrert på i folkeregisteret 1. november 1980. I avsnitt 3 er det gjort rede for hvilket sted en person skal regnes som bosatt. I samme avsnitt er det også gjort rede for begrepet "bohusholdning".

De personer som ikke hadde svart på folketellingsskjemaene til rett tid, fikk tilsendt en adressert purring.

De som ikke svarte på den adresserte purringen, ble oppsøkt av tellere som krevde inn oppgavene.

2. FEILKILDER

Under gjennomføring og bearbeiding av en statistisk telling vil det alltid kunne oppstå ulike feil som kan gi utslag i tellingsresultatene.

De fleste feilene oppstår vanligvis under oppgaveinnhenting og kommer av uriktige svar eller mangelfullt utfylte skjemaer.

Feil som oppstår under bearbeidingen er først og fremst knyttet til koding av opplysninger, i vårt tilfelle spesielt opplysningene om næring og yrke.

For å få et grunnlag til å vurdere hvor omfattende feilene er, ble det gjennomført en kvalitetskontrollundersøkelse i samband med tellingen.

Resultatene fra denne undersøkelsen blir publisert i serien Statistiske analyser. Resultatene er ventet å foreligge i løpet av 1982 og vil ta for seg sentrale kjennetegn fra boligdelen av tellingen, og kjennetegn for sysselsetting og arbeidsmarked.

3. BEGREPER OG KJENNERMERKER

3.1. Personkjennemerker

Når ikke annet er nevnt, refererer personopplysningene seg til 1. november 1980.

Bosted

Den enkelte person er i tellingen regnet å ha sitt bosted i den kommune og i den bolig hvor vedkommende var registrert som bosatt i folkeregisteret den 1. november 1980. Hovedregelen er at en person skal registreres som bosatt der vedkommende regelmessig tar sin døgnhvile.

De viktigste registreringsreglene er ellers:

Bostedsforhold	Skal registreres som bosatt i
Gift person som pga. arbeid, studier, avtjening av verneplikt e.l. oppholder seg utenom ektefellenes felles bolig	Ektefellenes felles bolig
Ugift person som pga. studier, skolegang eller avtjening av verneplikt oppholder seg utenom foreldrenes/forsørgers bolig	Foreldrenes/forsørgers bolig
Ugift person med eget arbeid og som vanligvis ikke bor hos foreldre/forsørger	Boligen der personen vanligvis bor
Person som pga. ferie, besøk hos kjente, forretningsreise e.l. er fraværende fra boligen der vedkommende vanligvis bor	Boligen der personen vanligvis bor
Person som er forpleid i barnehjem, aldershjem, pleiehjem eller er satt bort i privat pleie	Barnehjemmet, aldershjemmet, pleiehjemmet eller boligen hvor personen er i pleie
Person som er innlagt på sykehus eller anbrakt på arbeidsskole, arbeidsanstalt eller i fengsel	Boligen der personen var bosatt før innleggelsen eller anbringelsen

Personer som ikke kan henføres til en bestemt bolig, er regnet til gruppen "Uten fast bopel". Personer uten fast bopel er som regel registrert som bosatt i den kommunen hvor de sist hadde fast bosted.

I det følgende er begrepet "Bosatt" brukt i samme betydning som begrepet "Registrert bosatt". Det er ikke innhentet opplysninger om midlertidig bosted. Det kan derfor ikke gis oppgaver over den tilstedeværende befolkning.

Opplysningene fra Folke- og bolig telling 1980 er ikke brukt til å justere opplysningene i folkeregistrene.

Alder

I fordelingen etter alder er den enkelte person gruppert etter alder pr. 31. desember 1980 (Alder = 1980 - fødselsår).

Ekteskapelig status

Det er brukt fire hovedgrupperinger etter ekteskapelig status, nemlig ugifte, gifte, skilte og enker/enkemenn.

Samboende

Med samboende menes personer som lever sammen (i ekteskapsliknende forhold) uten å ha inngått formelt ekteskap.

I gruppen samboende er regnet bare de personer som er registrert bosatt på samme adresse i folkeregisteret 1. november 1980.

Trossamfunn

Det er brukt tre grupperinger etter trossamfunn, nemlig "Den norske kirke", "Trossamfunn utenfor den norske kirke" og "Ikke tilsluttet trossamfunn".

Personer under 16 år er som regel gruppert sammen med sine foreldre. I de tilfelle foreldrene ikke tilhører samme gruppe, er imidlertid barna ført til gruppen for uoppgitt.

Utdanning

Oppgavene over utdanning omfatter enkeltutdanninger på hel- eller deltid av minst 5 måneders normal varighet.

For personer med flere enkeltutdanninger, er den utdanning som har lengst samlet varighet (normal varighet av enkeltutdanningen tillagt varigheten av den forutdanning som kreves) regnet som høyeste utdanning. Av utdanninger med lik samlet varighet, er den som antas å være av størst yrkesmessig betydning, oppfattet som personenes høyeste utdanning. Utdanningsgrupperingen er foretatt etter 1973-utgaven av Standard for utdanningsgruppering i offentlig norsk statistikk (Statistisk Sentralbyrås Håndbøker nr. 28).

Standarden er bygd opp som et pyramidisk klassifikasjonssystem.

Enkeltutdanningene er først ordnet i grove grupper som i standarden kalles utdanningsnivåer. Innenfor hvert nivå er det først foretatt en sortering etter fagfelt, dernest en finere sortering i faggrupper.

Inndelingen i nivåer eller hovedgrupper er foretatt på denne måte:

0. Ingen utdanning og utdanning på førskolenivå (utdanning for 6-åringer og mindre barn)
1. Utdanning på barneskolenivå (1-6 år, førskoleutdanning ikke medregnet)
2. Utdanning på ungdomskolenivå (7-9 år)
3. Utdanning på gymnasnivå I (10 år)
4. Utdanning på gymnasnivå II (11-12 år)
5. Utdanning på universitets- og høgskolenivå I (13-14 år)
6. Utdanning på universitets- og høgskolenivå II (15-16 år)
7. Utdanning på universitets- og høgskolenivå III (17-18 år)
8. Utdanning på forskernivå (over 18 år)
9. Uoppgitt utdanning.

I tabellene over personenes høyeste utdanning fra folketellingen er gruppene 0 og 9 slått sammen til en gruppe.

Fagfelt er i standarden spesifisert slik:

1. Allment fagfelt
2. Humaniora og estetikk
3. Undervisning
4. Administrasjon, økonomi, samfunnsvitenskap og jus
5. Industri, håndverk, naturvitenskap og teknikk
6. Samferdsel
7. Helsevesen
8. Jordbruk, skogbruk og fiske
9. Tjenesteyting og forsvar.

I tabellene fra folketellingen er bare de viktigste fagfeltene under de forskjellige nivå- eller hovedgruppene spesifisert. De andre fagfelt er slått sammen til en gruppe.

I folketellingen 1970 ble det foretatt en tre-delning av standardens gymnasnivå etter utdanningsvarighet på henholdsvis 10 år, 11 år og 12 år.

I folketellingen 1980 følger inndelingen standardens gruppering, nemlig en gruppering på henholdsvis 10 år og 11-12 år.

Fagutdanninger avsluttet før 1972/73 og som ikke bygger på examen artium, kodes i tellingen 1980 med 8 års allmennutdanning som grunnlag. Fagutdanninger avlagt etter 1972/73 kodes med 9 år som grunnlag.

Viktigste kilde til livsopphold

Personer 16 år og over er gruppert etter den kilde til livsopphold som var viktigst de siste 12 månedene før tellingstidspunktet, dvs. fra 1. november 1979 fram til 1. november 1980. For personer under 16 år bosatt i privathusholdninger er inntekt fra andre personer alltid regnet som viktigste kilde til livsopphold.

For personer under 16 år bosatt i felleleshusholdninger er pensjon, trygd regnet som viktigste kilde til livsopphold.

Med "inntekt av eget arbeid" er ment inntekt av egen yrkesaktivitet.

"Pensjon, trygd" omfatter syketrygd, arbeidsløshetsstrygd, forsørgertrygd, uføretrygd, alderstrygd, yrkesskadetrygd, krigspensjon, bedriftspensjon o.l.

Som "stipend, lån, formue, føderåd, leieinntekt eller annen formuesinntekt" regnes også utbetalinger i forbindelse med livsforsikring eller individuell pensjonsforsikring. Underhold fra andre enn privatpersoner (f.eks. stønader fra det offentlige, institusjoner eller bedrifter), unntatt pensjon og trygd regnes også med her.

Personer som har andre personers inntekt som viktigste kilde til livsopphold er gruppert under "inntekt av eget arbeid eller andre personers arbeid/inntekt". Dette gjelder uansett om inntekten kommer fra arbeid, pensjon, trygd eller stipend, lån mv.

Yrkesaktivitet

I Folke- og bolig telling 1980 er det innhentet oppgaver om yrkesaktiviteten både for de siste 12 månedene før tellingstidspunktet og den siste uka før tellingstidspunktet.

Som yrkesaktivitet er regnet alt arbeid som blir utført mot betaling i form av lønn, inntekt av egen bedrift, provisjon, honorarer o.l. Arbeid som familiemedlem uten fast lønn i familiebedrift (f.eks. gårdsbruk, butikk) og verneplikts-/siviltjeneste er også regnet som yrkesaktivitet.

Som yrkesaktive de siste 12 månedene er regnet personer 16 år og over som utførte yrkesaktivitet av minst 100 timers varighet i denne perioden.

Som yrkesaktive den siste uka før tellingstidspunktet er regnet personer 16 år og over som utførte yrkesaktivitet av minst 1 times varighet i denne uka. Personer som var midlertidig borte fra arbeidet hele uka på grunn av sykdom, permisjon, ferie e.l. er ikke regnet med blant de yrkesaktive.

Arbeidstid

Det er innhentet oppgaver over arbeidstida både for de siste 12 månedene før tellingstidspunktet og den siste uka før tellingstidspunktet.

Arbeidstida omfatter all tid som er medgått til yrkesaktivitet. Arbeidstid som har gått med til forberedelse i tillegg til ordinær arbeidstid, er også regnet med (f.eks. forberedelser i tillegg til ordinær undervisningstid for lærere). Tid som er brukt til skolearbeid, studier og husarbeid for egen familie, er ikke regnet med.

Fravær på grunn av sykdom, permisjon, ferie e.l. er heller ikke regnet med i arbeidstida.

Generelt om grupperingen etter næring, yrke og yrkesstatus

Personer 16 år og over med yrkesaktivitet er gruppert på næring etter arten av virksomheten til den bedrift der den enkelte arbeide hele tiden eller lengst tid de siste 12 månedene før tellingstidspunktet. Disse personene er videre gruppert på det yrke og den yrkesstatus som de hadde hele tiden eller lengst tid i denne bedriften i 12-månedersperioden.

Personer 16 år og over med yrkesaktivitet siste uka før tellingstidspunktet er gruppert etter den næring og det yrke vedkommende oppgav å ha hatt i den bedriften som den enkelte arbeide hele tiden eller lengst tid de siste 12 månedene før tellingstidspunktet. Det er således ikke innhentet særskilte oppgaver om de yrkesaktives næring og yrke for den siste uka før tellingstidspunktet.

Næring

Næringsgrupperingen er foretatt etter 1978-utgaven av Standard for næringsgruppering i offentlig norsk statistikk (Statistisk Sentralbyrå's Håndbøker nr. 9).

Denne standarden er i samsvar med International Standard Industrial Classification of All Economic Activities (ISIC).

I standarden er grupperingssystemet utformet som et femsifret pyramidisk system hvor hvert siffer angir et grupperingsnivå. De fem nivåene er gitt følgende betegnelser:

Næring	1-sifret kode
Næringsområde	2-sifret kode
Næringshovedgruppe	3-sifret kode
Næringsgruppe	4-sifret kode
Næringsundergruppe	5-sifret kode

Næringene på 1-sifret nivå har følgende 9 inndelinger:

1. Jordbruk, skogbruk, fiske og fangst
2. Bergverksdrift
3. Industri
4. Kraft- og vannforsyning
5. Bygge- og anleggsvirksomhet
6. Varehandel, hotell- og restaurantvirksomhet
7. Transport, lagring, post og telekommunikasjoner
8. Bank- og finansieringsvirksomhet, forsikringsvirksomhet, eiendomsdrift og forretningsmessig tjenesteyting
9. Offentlig, sosial og privat tjenesteyting.

En oversikt over den videre inndeling i næringsområder mv. finnes i Standard for næringsgruppering.

Næringsgrupperingen i 1980-tellingen er ikke direkte sammenliknbar med næringsgrupperingen i 1970-tellingen. Årsaken til dette er overgangen til ny standard for næringsgruppering i 1972. I folketellingen 1970 ble næringsgrupperingen foretatt etter 1960-utgaven av Standard for næringsgruppering.

Tabeller med sammenliknbare tall mellom tellingene i 1970 og 1980 vil bli publisert en tid etter kommuneheftene i de såkalte "tabellpakkene". Næringsoppgaver med resultater fra 1970-tellingen gruppert etter 1978-utgaven av Standard for næringsgruppering, vil da bli gitt. I folketellingen 1980 gis det næringsoppgaver ned på næringsgruppe (3-sifret kode).

Yrke

Yrkesgrupperingen er foretatt etter Standard for yrkesgruppering i offentlig norsk statistikk (utgitt av Arbeidsdirektoratet i 1965). Standarden følger i prinsippet 1958-utgaven av International Standard Classification of Occupations (ISCO).

Standarden er bygd opp slik at nær beslektede yrker er ført sammen til såkalte yrkesgrupper, som igjen danner yrkesområder. Disse yrkesområdene er ført sammen til yrkesfelt.

Hvert yrke i klassifiseringen er betegnet med 5-sifret kodenummer:

første siffer angir yrkesfeltet
 første og annet siffer angir yrkesområde
 første - tredje siffer angir yrkesgruppe
 første - femte siffer angir yrke.

Til folketellingen 1980 har Statistisk Sentralbyrå ført nye yrker inn i denne standarden. Den inndelingen i yrkesgrupper som er brukt i 1965-utgaven, er stort sett brukt også her. Videre er en del yrkesgrupper slått sammen og noen er splittet i flere grupper. En ny 3-siffergruppe er tatt med for olje- og gassarbeid. Dessuten er ledende tjenestemenn i kommunal- og fylkeskommunal administrasjon og forvaltning skilt ut som ny gruppe.

Gruppene "Lærere" og "Faglærere i praktiske yrker" er slått sammen til en gruppe.

Oppgaver over yrke er i tellingen gitt med på yrkesgruppe (3-sifret kode).

Yrkesstatus

I tellingen er det brukt følgende tre grupperinger etter yrkesstatus:

1. Fast eller midlertidig ansatt
2. Selvstendig
3. Familiemedlem uten fast lønn i familiebedrift.

Personer (også medeiere) som arbeide i firmaer organisert som aksjeselskap, andelslag eller annen selskapsform med begrenset ansvar, er alltid regnet som ansatte.

En person er regnet som selvstendig dersom vedkommende drev virksomhet alene for egen regning eller sammen med andre med ubegrenset ansvar (f.eks. i ansvarlig selskap).

Gruppen "Familiemedlem uten fast lønn i familiebedrift" omfatter personer som arbeide i familievirksomhet uten fast avtalt lønn og som verken var eier eller medeier i virksomheten. Et familiemedlem uten fast lønn kan imidlertid ha vederlag for arbeidet i form av kost og losji, andel av overskott e.l.

I de tilfelle hvor ektefeller arbeide i felles virksomhet (f.eks. gårdsbruk) som ikke var organisert som aksjeselskap e.l., er den ene ektefellen regnet som selvstendig og den andre som familiemedlem uten fast lønn i familiebedrift, med mindre begge ektefellene var registrert som eiere av virksomheten.

Generelt om oppmøteplass, reisehyppighet, reisetid og transportmåte

Kjennmerkene gjelder personer 16 år og over med yrkesaktivitet i siste uka før tellingstidspunktet.

Reisehyppighet, reisetid og transportmåte gjelder yrkesaktive personer med fast oppmøteplass (se oppmøteplass).

Reisetid og transportmåte gjelder yrkesaktive personer med fast arbeidsreise (se reisehyppighet).

Oppmøteplass

Med oppmøteplass forstås en det stedet hvor vedkommende møtte fram ved arbeidshagens start.

Personer 16 år og over med yrkesaktivitet siste uka før tellingstidspunktet er gruppert etter kommunen den faste oppmøteplassen lå i (rute 1 og 2 i personskjemaet).

Personer som i denne uka møtte på ulike arbeidssteder, var til sjøs e.l., er ikke regnet å ha fast oppmøteplass (rute 3 i personskjemaet).

Reisehyppighet

Med reisehyppighet forstås en det antall ganger vedkommende reiste fra hjemsted til arbeidssted den siste uka før tellingstidspunktet.

Hjemsted er alltid regnet som den boligadresse vedkommende er registrert bosatt på i folkeregisteret. For personer som bodde midlertidig på f.eks. hybel eller brakke i denne uka, er reisen mellom hybel, brakke og arbeidssted ikke medregnet.

For personer som var registrert bosatt på arbeidsstedet er det regnet hvor mange dager vedkommende var på arbeid siste uka før tellingstidspunktet.

Med "fast arbeidsreise" menes personer med fast oppmøteplass og som reiste minst en gang fra hjemsted til arbeidssted i uka før tellingstidspunktet.

Reisetid

Reisetid er reisetiden fra hjemsted (registrert boligadresse) til arbeidssted. Reisetiden er regnet én vei. I reisetiden er gangtid og ventetid under reisen tatt med. Det samme gjelder faste gjøremål som f.eks. å bringe barn til barnehage, dagmamma e.l. Tilfeldige gjøremål og forsinkelser er ikke regnet med.

For pendlere som bodde midlertidig på f.eks. hybel, brakke e.l., er reisetiden regnet fra hjemstedet og fram til arbeidsstedet.

Transportmåte

Med transportmåte forstås de transportmidler vedkommende til vanlig nyttet én vei fra hjemsted til arbeidssted siste uka før tellingstidspunktet.

For personer som ikke reiste på samme måte hver dag, er det regnet med den reisemåten vedkommende nyttet flest dager.

3.2. Familie og husholdningstype

Grupperingene på familie og husholdningstype refererer seg til tellingstidspunktet den 1. november 1980.

Familie

Til én og samme familie er regnet:

1. Ektepar og eventuelle ugifte barn registrert bosatt i samme privatbolig, aldershjem, pleiehjem, e.l.
2. Far/mor med ugifte barn registrert bosatt i samme privatbolig, aldershjem, pleiehjem, pensjonat, hotell e.l.
3. Hver enkelt person som ikke hører inn under noen av de to gruppene som er spesifisert ovenfor (bl.a. personer uten fast bopel). Disse personene danner således hver for seg egen familie (familie med én person).

I familier med ektepar er også tatt med eventuelle ugifte barn av bare den ene ektefellen og ugifte adoptivbarn og stebarn, men ikke fosterbarn.

Av reglene som er nevnt foran går det fram at personer (f.eks. ektefeller) som ikke var registrert bosatt i samme privatbolig, aldershjem, pleiehjem, e.l., aldri er gruppert under samme familie. Videre går det fram at gifte, separerte, skilte, enker og enkemenn ikke i noen tilfelle er regnet til samme familie som foreldrene. Når f.eks. et ektepar bor sammen med en skilt datter, danner ektefellene egen familie og datteren egen familie. Ellers kan nevnes at ugifte søsken som har felles bolig, der ingen av foreldrene er bosatt, hver for seg er regnet som særskilt familie.

Husholdningstype

Det er skilt mellom to husholdningstyper, nemlig privathusholdning og felleleshusholdning.

Gruppen "Privathusholdning" omfatter personer som var registrert som bosatt i privat bolig. Denne husholdningstypen er videre splittet opp etter tallet på familier i husholdningen. Som husholdningsenhet er her regnet bolighusholdning. Denne omfatter alle bosatte i samme bolig. Av dette følger at antall privathusholdninger er det samme som antall boliger i tellingen.

Til felleleshusholdning er regnet forpleide som var registrert bosatt i aldershjem, barnehjem, pleiehjem e.l.

Betjeningspersonale bosatt ved felleleshusholdninger er alltid gruppert under privathusholdning. Det samme gjelder militært personell som var bosatt i militærforlegning.

3.3. Boligkjennemerker

Boligkjennemerkene refererer seg til den boligen der den enkelte var registrert bosatt 1. november 1980.

Bolig (leilighet mv.)

Med leilighet menes f.eks. rekkehusleilighet, leilighet i tomannsbolig, leilighet i leiegård, blokkleilighet, hybelleilighet og hybel med egen inngang. Enebolig regnes også som leilighet.

Hybler uten egen inngang er som hovedregel ikke regnet som egen leilighet.

I hybelbygg er imidlertid hver enkelt hybel alltid regnet som leilighet. Dette gjelder også når flere hybler har felles gang, hall, bad og/eller kjøkken.

Videre er hybler for sykepleiere, legeboliger og rom som disponeres av privathusholdninger i sykehus, militærforlegninger eller felleleshusholdninger, alltid regnet som egne leiligheter.

Til en bolig er som hovedregel regnet rom som er bygd (eller ombygd) til bruk for én eller flere personer med fellesskap i kost og losji, og hvor det er adkomst til rommene (rommet) uten at en må gå gjennom en annen bolig.

En bolig vil derfor som regel falle sammen med begrepet leilighet.

I enkelte tilfelle vil en bolig omfatte mer enn én leilighet. Dersom f.eks. ugifte barn bor i egen leilighet (hybel med egen inngang e.l.), men på samme adresse som foreldrene, er som hovedregel barna regnet å høre til samme bolig som foreldrene. I dette tilfelle utgjøres boligen av leiligheten som foreldrene bor i og leiligheten barna bor i. Bare dersom barna er registrert som egen familie i folkeregisteret, er leilighetene regnet som særskilte boliger.

Hybler uten egen inngang som ikke ligger i hybelbygg, institusjon e.l. og som bebos av personer som er registrert i folkeregisteret på vedkommende adresse, er alltid regnet til samme bolig som hovedleiligheten.

Med privatbolig er ment boliger som ikke er bebodd av forpleide i aldershjem, barnehjem og andre felleleshusholdninger. Boliger for ansatte (f.eks. sykepleiere) ved institusjoner er således regnet som privatboliger. Det samme gjelder boliger for befal mv. i militærforlegninger.

Det er ikke innhentet oppgaver for boliger som ikke er privatboliger.

I tabellene er "privatboligene" for enkelthets skyld kalt "boliger".

Rom

Oppgavene over tall på rom refererer seg til boliger som er med i tellingen, og omfatter beboelsesrom på 6 m² eller mer, og som kan nyttes året rundt. Kjøkken, bad, entré, hall, alkove, hems, trimrom, vaskerom og rom som bare nyttes til næringsvirksomhet (f.eks. kontor) er ikke med.

I 1980-tellingene er det ikke innhentet spesifiserte oppgaver over antall rom i boliger med "mer enn 8 rom", slik som det ble gjort i tellingen i 1970.

I oppgavene for "rom i alt" er tallene for antall rom i boliger med mer enn 8 rom derfor beregnet. For hver enkelt kommune er det laget gjennomsnittstall fra 1970-tellingene, (dvs. gjennomsnittlig antall rom i boliger med mer enn 8 rom). Dette gjennomsnittstallet er brukt for å fastlegge antall rom for boliger med mer enn 8 rom i 1980-tellingene.

Areal

Med boligens areal er ment nettoareal. I tillegg til beboelsesrom på 6 m² eller mer er også tatt med kjøkken, bad, entré, hall o.l.

Rom som er felles for to eller flere boliger, f.eks. felles gang, hall, bad e.l., er ikke regnet med i arealet.

Eie-/leieform

Som eiere er også regnet personer som eier aksje eller andel som gir boret.

Med "vanlig leiekontrakt" menes at vedkommende leier en bolig av en eier etter de regler og avtaler som følger av husleieloven. Vanlig leieforhold uten skriftlig kontrakt er også regnet med her.

Kjøkken

Med kjøkken menes i tellingen en del av boligen som er avgrenset fra andre deler av den, og hvor det er installert utstyr til matlaging for beboerne. Kjøkkenet kan være et eget rom, men trenger ikke være det.

Dersom flere boliger har felles kjøkken, f.eks. hybler i et hybelbygg, er alle boligene regnet å være uten kjøkken.

I størrelsen på kjøkkenet er også medregnet gulvplass til benker, skap o.l.

Viktigste kilde til oppvarming

Dersom to eller flere kilder er like viktige for boligens oppvarming, er begge (alle) disse regnet med.

Husholdningen disponerer bil

Med å disponere bil menes i tellingen å eie/leie bil eller å ha mulighet til privat bruk av f.eks. firmabil.

Stasjonsvogn og varevogn er regnet som personbil bare dersom den brukes også til privatkjøring.

Hustype

Som hus er som hovedregel regnet bygninger som fra kjeller til loft er atskilt fra andre bygninger.

Hver enkelt blokk er derimot regnet som ett hus, selv om det fra kjeller til loft er skillevegg(er) uten gjennomgang i blokken.

I rekkehus er hele rekken av boliger regnet som ett hus.

Som frittliggende enebolig er regnet enebolig med minst en halv meters avstand til nærmeste hus.

Som hustype "enebolig" er også regnet frittliggende eneboliger som inneholder en hybelleilighet, og/eller der ett eller flere rom er brukt som hybel.

Rekkehus er hus med leiligheter som har minst én vegg eller en del av en vegg felles med en annen leilighet. Hus i kjede er hus som er forbundet med et annet hus med garasje, carport, svalgang o.l. Terassehus er hus med leiligheter som er bygd sammen i en bakkeskråning, og der flere av leilighetene har hele eller deler av taket til leiligheten under som terrasse.

Horisontalt delt tomannsbolig er hus med to vanlige leiligheter (som kan ha ulik størrelse) og hvor den ene leiligheten ligger i en etasje over den annen.

Annet boligbygg med mindre enn 3 etasjer omfatter også eneboliger med mindre enn en halv meters avstand mellom husene.

Gruppen "forretningsbygg mv." omfatter hus hvor halvparten eller mindre av golvarealet nyttes til privatbolig.

Som bygg for felleleshusholdning er regnet hus hvor det for bosatte og/eller midlertidig tilstedeværende er organisert felleleshusholdning.

Opgaver over tall på boliger, rom og bosatte i bygg for felleleshusholdning omfatter bare privatboliger, rom og bosatte i disse boligene.

Byggeår

Med byggeår menes det året da minst halvparten av boligene i huset var ferdig til innflytting. Hus som er ombygd, er gruppert etter opprinnelig byggeår.

Gjennomsnittstall

Bosatte pr. bolig er lik tallet på bosatte i privatboliger dividert med tallet på privatboliger.

Rom pr. bolig er lik tallet på rom (kjøkken ikke medregnet) i privatboliger dividert med tallet på disse boligene.

Bosatte pr. rom er lik tallet på bosatte i privatboliger dividert med tallet på rom (kjøkken er ikke medregnet) i privatboliger.

3.4. Inndelingen i grunnkretser

Grunnkretsinnndelingen til bruk i folketellingen er foretatt av Byrået i samarbeid med kommunene og brukere av statistikk på regionalt nivå.

Følgende kriterier er lagt til grunn for utarbeidingen av grunnkretsene:

1. Utgangspunktet for grunnkretsinnndelingen er som regel inndelingen i folketellingskretser i 1970. Dersom inndelingen fra 1970 er endret, er det lagt vekt på at grupper av grunnkretser kan sammenliknes med en eller flere tidligere folketellingskretser.
2. Grunnkretsene er utformet slik at de kan være stabile over en rimelig tidsperiode.
3. Grunnkretsene skal bestå av et sammenhengende geografisk område.
4. Grunnkretsene bør være mest mulig ensartet når det gjelder natur- og næringsgrunnlag, kommunikasjonsforhold og bygningsmessig struktur.
5. Folketall og areal bør ikke variere for sterkt. Folketallet kan variere fra under 100 i sterkt spredtbygde strøk til over 1 000 i de tetttest utbygde byområdene.

Fordi grunnkretsinnndelingen skal være mest mulig stabil, er den ikke knyttet sammen med en avgrensning av tettbygde strøk, da disse grensene stadig må endres.

Tettstedsavgrensningen er ført videre uavhengig av grunnkretsinnndelingen. Retningslinjene for tettstedsavgrensningen følger i store trekk den som ble praktisert i 1960 og 1970. Hovedkriteriet ved avgrensningen av tettsted er at avstanden mellom husene i en husklynge ikke skal være over 50 meter, men det er tillatt skjønnsmessige avvik. for områder som ikke kan eller skal bebygges som f.eks. lagerplasser, idrettsanlegg, parker o.l. Området må ha minst 200 bosatte på tellingstidspunktet.

Det er ikke stilt noe krav om at grensene for grunnkretsene skal falle sammen med grensene for kirkesogn, skole- eller valgkretser.

Opgaver over grunnkretser grupperes også til delområder (bydeler/bygdela). Disse delområdene består vanligvis av 1 000-3 000 personer i spredtbygde strøk og 3 000-5 000 personer i tettbygde strøk. Et delområde kan f.eks. være et område som sogner til et lokalt sentrum i en kommune.

En oversikt som viser forholdet mellom grunnkretser i 1980 og tellingskretser i 1970, er vist i vedlegg 1.

Kart som viser omfanget av grunnkretsene og tettstedsavgrensningene som det blir gitt resultater for i dette heftet, er vist i vedleggene 2 og 3.

For en nærmere orientering om grunnkretsene mv. vises til heftene "Grunnkretser og tettsteder. Dokumentasjon 1980".

4. BRUK AV TABELLENE

Dette heftet inneholder tabeller for den enkelte kommune. Tabellene i kommuneheftene er inndelt i seks hovedgrupper.

Tabellene 1-3 gir resultater for enkelte demografiske kjennetegn.

Tabellene 4-10 gir hovedresultater for utdanning, yrke, næring, arbeidstid mv. Tabellene 4-7 refererer seg til de siste 12 månedene før tellingstidspunktet. Tabellene 8-10 gir oppgaver for kjennemerker som knytter seg til siste uka før tellingstidspunktet.

Tabellene 11-18 gir resultater for boligdelen av tellingen.

Tabellene 19-21 gir resultater for familier og privathusholdninger.

Tabellene 22-24 gir hovedresultater for befolkning, yrkesaktivitet og boliger på grunnkrets.

5. MERKNADER TIL TABELLENE

Tabell 1:

I tabell 1 har en generelt tatt sikte på å gi tall tilbake til 1801 etter kommuneinndelingen i 1980. Over et så langt tidsrom har det imidlertid skjedd så mange endringer i kommuneinndelingen at det for de fleste kommuner er vanskelig å gi en sammenliknbar tallserie for hele perioden. For de folketellingene hvor det ikke har vært mulig å gi eksakte folketall, inneholder tabellen tall som er beregnet av Norsk Samfunnsvitenskapelig Datatjeneste. Disse tallene er framkommet ved at folketallene for tidligere år er justert på basis av antall personer som blir overført fra en kommune til en annen ved grensereguleringer. Det henvises til NSD for nærmere dokumentasjon.

I 1902 ble Berg herred delt i to herreder - Berg og Torsken.

I tabell 1 gjelder tallene for 1890 og 1900 Berg sogn i daværende Berg herred.

1)
 TABELL 1. FOLKEMENGDEN VED FOLKETELLINGENE 1801 - 1980

ÅR	FOLKE- MENGDE	ÅR	FOLKE- MENGDE	ÅR	FOLKE- MENGDE	ÅR	FOLKE- MENGDE	ÅR	FOLKE- MENGDE	ÅR	FOLKE- MENGDE
1801 ..	(304)	1835 ..	(249)	1865 ..	(359)	1900 ..	1002	1930 ..	1214	1960 ..	1501
1815 ..	(214)	1845 ..	(280)	1875 ..	(763)	1910 ..	1169	1946 ..	1414	1970 ..	1443
1825 ..	(216)	1855 ..	(312)	1890 ..	767	1920 ..	1183	1950 ..	1449	1980 ..	1418

1) TALLENE I PARENTES ER BEREGNEDE TALL FRA NORSK SAMFUNNSVITENSKAPELIG DATATJENESTE. SE ELLERS MERKNADER TIL TABELL 1 PÅ SIDE 18.

TABELL 2. FOLKEMENGDEN ETTER KJØNN, EKTESKAPELIG STATUS OG ALDER. 1/11 1980

ALDER	I ALT	MENN					KVINNER				
		I ALT	UGIFTE	GIFTE	ENKEMENN	SEPARERTE OG SKILTE	I ALT	UGIFTE	GIFTE	ENKER	SEPARERTE OG SKILTE
I ALT	1418	698	364	303	12	19	720	318	302	91	9
0- 6 ÅR .	129	59	59	-	-	-	70	70	-	-	-
7-15 " .	206	96	96	-	-	-	110	110	-	-	-
16-19 " .	102	44	44	-	-	-	58	56	2	-	-
20-24 " .	124	64	60	4	-	-	60	48	11	-	1
25-29 " .	95	53	32	19	-	2	42	11	30	-	1
30-39 " .	184	101	23	71	-	7	83	4	74	2	3
40-49 " .	124	62	11	48	-	3	62	2	56	4	-
50-59 " .	162	89	17	68	-	4	73	4	57	9	3
60-66 " .	120	56	12	39	4	1	64	2	37	25	-
67-69 " .	46	22	3	16	2	1	24	3	10	10	1
70-79 " .	92	39	5	28	5	1	53	7	20	26	-
80 ÅR OG OVER	34	13	2	10	1	-	21	1	5	15	-

TABELL 3. FOLKEMENGDEN ETTER TROSSAMFUNN/VIKTIGSTE KILDE TIL LIVSOPPHOLD, KJØNN OG ALDER. 1/11 1980

KJØNN OG ALDER	I ALT	TROSSAMFUNN				VIKTIGSTE KILDE TIL LIVSOPPHOLD					
		DEN NORSKE KIRKE	TROS- SAMFUNN UTENFOR DEN NORSKE KIRKE	IKKE TIL- SLUTTET NOE TROS- SAMFUNN	UOPP- GITT TROS- SAMFUNN	INNTÆKT AV EGET ELLER ANDRE PERSONERS ARBEID	PENSJON/ TRYGD	STIPEND, LÅN, FORMUE E.L.	VERNE- PLIKTS-/ SIVIL- TJENESTE	UOPPGITT KILDE TIL LIVSOPP- HOLD	
I ALT	1418	1311	20	45	42	961	308	45	14	90	
MENN	698	640	11	20	27	503	125	18	14	38	
0- 6 ÅR	59	47	2	3	7	59	-	-	-	-	
7-15 "	96	90	-	-	6	96	-	-	-	-	
16-19 "	44	42	-	1	1	30	2	6	1	5	
20-24 "	64	60	1	1	2	43	-	4	12	5	
25-29 "	53	41	3	7	2	43	1	4	-	5	
30-39 "	101	91	1	7	2	93	2	2	1	3	
40-49 "	62	60	1	-	1	51	4	1	-	6	
50-59 "	89	85	1	1	2	62	22	-	-	5	
60-66 "	56	53	1	-	2	24	26	1	-	5	
67-69 "	22	21	-	-	1	1	21	-	-	-	
70-79 "	39	38	1	-	-	1	34	-	-	4	
80 ÅR OG OVER ...	13	12	-	-	1	-	13	-	-	-	
KVINNER ..	720	671	9	25	15	458	183	27	-	52	
0- 6 ÅR	70	62	-	4	4	70	-	-	-	-	
7-15 "	110	105	-	-	5	110	-	-	-	-	
16-19 "	58	54	2	1	1	41	3	8	-	6	
20-24 "	60	49	-	10	1	30	9	12	-	9	
25-29 "	42	32	1	9	-	37	1	4	-	-	
30-39 "	83	79	2	1	1	66	7	3	-	7	
40-49 "	62	62	-	-	-	47	6	-	-	9	
50-59 "	73	71	2	-	-	41	24	-	-	8	
60-66 "	64	64	-	-	-	13	44	-	-	7	
67-69 "	24	21	1	-	2	2	20	-	-	2	
70-79 "	53	53	-	-	-	1	49	-	-	3	
80 ÅR OG OVER ...	21	19	1	-	1	-	20	-	-	1	

TABELL 4. PERSONER 16-66 ÅR ETTER YRKESAKTIVITET, ARBEIDSTID, KJØNN OG HØYESTE UTDANNING. 1/11 79 - 31/10 80

KJØNN OG HØYESTE UTDANNING	IKKE YRKESAKTIVE				YRKESAKTIVE						
	I ALT		AV DETTE GIFTE	I ALT	100-499 TIMER		500-999 TIMER		1 000 TIMER OG OVER		UOPP- GITT ARB.- TID
	I ALT	I ALT			I ALT	AV DETTE GIFTE	I ALT	AV DETTE GIFTE	I ALT	AV DETTE GIFTE	
I ALT	911	262	139	649	122	57	73	42	414	263	40
MENN I ALT	469	79	34	390	32	9	21	6	318	195	19
BARNESKOLENIVÅ, 1-6 ÅR	-	-	-	-	-	-	-	-	-	-	-
UNGDOMSSKOLENIVÅ, 7-9 ÅR, I ALT .	291	57	32	234	16	5	8	2	200	142	10
FOLKESKOLEUTDANNING	152	41	27	111	5	4	3	1	95	74	8
9-ÅRIG UNGDOMSSKOLE	41	8	-	33	9	-	2	-	21	1	1
UNGDOMSSKOLENIVÅ ELLERS	98	8	5	90	2	1	3	1	84	67	1
GYMNASNIVÅ I, 10 ÅR, I ALT	83	10	1	73	9	2	3	1	57	26	4
ALLMENT FAGFELT	32	4	-	28	3	-	-	-	22	14	3
INDUSTRI, HÅNDVERK OG TEKNIKK .	35	3	-	32	4	1	3	1	24	8	1
SAMFERDSEL	6	-	-	6	-	-	-	-	6	2	-
HELSEVERN	-	-	-	-	-	-	-	-	-	-	-
JORDBRUK, SKOGBRUK OG FISKE ...	4	2	1	2	:	:	:	:	:	:	:
TJENESTEYTING OG FORSVAR	-	-	-	-	-	-	-	-	-	-	-
GYMNASNIVÅ I ELLERS	6	1	-	5	:	:	:	:	:	:	:
GYMNASNIVÅ II, 11-12 ÅR, I ALT ..	49	5	-	44	3	-	7	-	31	7	3
ALLMENT FAGFELT	14	2	-	12	-	-	6	-	5	-	1
ADMINISTRASJON OG ØKONOMI	4	-	-	4	-	-	-	-	4	-	-
INDUSTRI, HÅNDVERK OG TEKNIKK .	24	3	-	21	2	-	-	-	18	5	1
SAMFERDSEL	4	-	-	4	1	-	1	-	2	2	-
HELSEVERN	-	-	-	-	-	-	-	-	-	-	-
JORDBRUK, SKOGBRUK OG FISKE ...	2	:	:	:	:	:	:	:	:	:	:
TJENESTEYTING OG FORSVAR	1	:	:	:	:	:	:	:	:	:	:
GYMNASNIVÅ II ELLERS	-	-	-	-	-	-	-	-	-	-	-
UNIVERSITETS- OG HØGSKOLENIVÅ I, 13-14 ÅR I ALT	18	2	1	16	3	2	2	2	10	6	1
UNDERVISNING	4	-	-	4	-	-	2	2	1	1	1
ADMINISTRASJON, ØKONOMI, SAMFUNNSVITENSKAP OG JUS	2	:	:	:	:	:	:	:	:	:	:
NATURVITENSKAP OG TEKNIKK	7	1	1	6	-	-	-	-	6	4	-
HELSEVERN	1	:	:	:	:	:	:	:	:	:	:
UNIV.- OG HØGSKOLENIVÅ I ELLERS UNIV.- OG HØGSKOLENIVÅ II, III OG FORSKERNIVÅ, OVER 14 ÅR, I ALT ..	4	1	-	3	2	1	-	-	1	-	-
UNDERVISNING	18	-	-	18	1	-	1	1	16	12	-
ADMINISTRASJON, ØKONOMI, SAMFUNNSVITENSKAP OG JUS	14	-	-	14	1	-	-	-	13	10	-
NATURVITENSKAP OG TEKNIKK	-	-	-	-	-	-	-	-	-	-	-
UNIV.- OG HØGSKOLENIVÅ II, III OG FORSKERNIVÅ ELLERS	2	:	:	:	:	:	:	:	:	:	:
UOPPGITT, INGEN UTDANNING OG UTDANNING PÅ FØRSKOLENIVÅ	10	5	-	5	-	-	-	-	4	2	1
KVINNER I ALT	442	183	105	259	90	48	52	36	96	68	21
BARNESKOLENIVÅ, 1-6 ÅR	-	-	-	-	-	-	-	-	-	-	-
UNGDOMSSKOLENIVÅ, 7-9 ÅR, I ALT .	297	138	83	159	57	35	35	28	55	46	12
FOLKESKOLEUTDANNING	165	85	53	80	26	17	18	17	28	25	8
9-ÅRIG UNGDOMSSKOLE	44	17	2	27	14	2	5	-	6	1	2
UNGDOMSSKOLENIVÅ ELLERS	88	36	28	52	17	16	12	11	21	20	2
GYMNASNIVÅ I, 10 ÅR, I ALT	80	33	17	47	14	5	8	5	19	10	6
ALLMENT FAGFELT	22	9	6	13	3	-	3	3	6	5	1
INDUSTRI, HÅNDVERK OG TEKNIKK .	5	:	:	:	:	:	:	:	:	:	:
SAMFERDSEL	2	:	:	:	:	:	:	:	:	:	:
HELSEVERN	7	-	-	7	2	1	2	-	3	1	-
JORDBRUK, SKOGBRUK OG FISKE ...	-	-	-	-	-	-	-	-	-	-	-
TJENESTEYTING OG FORSVAR	10	5	-	5	1	1	-	-	1	-	3
GYMNASNIVÅ I ELLERS	34	16	9	18	7	3	2	2	7	4	2
GYMNASNIVÅ II, 11-12 ÅR, I ALT ..	31	7	3	24	9	3	4	1	9	3	2
ALLMENT FAGFELT	18	3	1	15	7	2	1	-	6	2	1
ADMINISTRASJON OG ØKONOMI	5	:	:	:	:	:	:	:	:	:	:
INDUSTRI, HÅNDVERK OG TEKNIKK .	7	2	1	5	2	1	2	1	1	-	-
SAMFERDSEL	-	-	-	-	-	-	-	-	-	-	-
HELSEVERN	-	-	-	-	-	-	-	-	-	-	-
JORDBRUK, SKOGBRUK OG FISKE ...	-	-	-	-	-	-	-	-	-	-	-
TJENESTEYTING OG FORSVAR	1	:	:	:	:	:	:	:	:	:	:
GYMNASNIVÅ II ELLERS	-	-	-	-	-	-	-	-	-	-	-
UNIVERSITETS- OG HØGSKOLENIVÅ I, 13-14 ÅR, I ALT	15	1	-	14	2	1	4	1	7	4	1
UNDERVISNING	6	-	-	6	-	-	2	1	3	2	1
ADMINISTRASJON, ØKONOMI, SAMFUNNSVITENSKAP OG JUS	2	:	:	:	:	:	:	:	:	:	:
NATURVITENSKAP OG TEKNIKK	-	-	-	-	-	-	-	-	-	-	-
HELSEVERN	4	-	-	4	1	1	-	-	3	1	-
UNIV.- OG HØGSKOLENIVÅ I ELLERS UNIV.- OG HØGSKOLENIVÅ II, III OG FORSKERNIVÅ, OVER 14 ÅR, I ALT ..	3	:	:	:	:	:	:	:	:	:	:
UNDERVISNING	13	-	-	13	6	3	1	1	6	5	-
ADMINISTRASJON, ØKONOMI, SAMFUNNSVITENSKAP OG JUS	13	-	-	13	6	3	1	1	6	5	-
NATURVITENSKAP OG TEKNIKK	-	-	-	-	-	-	-	-	-	-	-
UNIV.- OG HØGSKOLENIVÅ II, III OG FORSKERNIVÅ ELLERS	-	-	-	-	-	-	-	-	-	-	-
UOPPGITT, INGEN UTDANNING OG UTDANNING PÅ FØRSKOLENIVÅ	6	4	2	2	:	:	:	:	:	:	:

TABELL 5. PERSONER 16 ÅR OG OVER, ETTER YRKESAKTIVITET, ARBEIDSTID, KJØNN OG ALDER. 1/11 79 - 31/10 80

KJØNN OG ALDER	I ALT	IKKE YRKES- AKTIVE	YRKESAKTIVE						PRO- SENT YRKES- AKTIVE
			I ALT	ARBEIDSTID.		TIMER		UOPP- GITT	
				100- 499	500- 999	1 000- 1 299	1 300 OG OVER		
I ALT	1083	410	673	132	76	43	375	47	62,1
MENN I ALT	543	134	409	39	23	13	309	25	75,3
16-19 ÅR	44	9	35	15	4	1	14	1	79,5
AV DETTE GIFTE	-	-	-	-	-	-	-	-	-
20-24 ÅR	64	10	54	2	4	-	45	3	84,4
AV DETTE GIFTE	4	1	3	-	-	-	3	-	75,0
25-29 ÅR	53	3	50	4	4	-	40	2	94,3
AV DETTE GIFTE	19	-	19	1	-	-	17	1	100,0
30-39 ÅR	101	6	95	4	5	5	79	2	94,1
AV DETTE GIFTE	71	1	70	3	4	2	60	1	98,6
40-49 ÅR	62	2	60	3	3	1	49	4	96,8
AV DETTE GIFTE	48	2	46	2	1	-	42	1	95,8
50-59 ÅR	89	23	66	3	-	4	56	3	74,2
AV DETTE GIFTE	68	14	54	2	-	3	48	1	79,4
60-66 ÅR	56	26	30	1	1	1	23	4	53,6
67-69 ÅR	22	15	7	5	1	-	1	-	31,8
70 ÅR OG OVER	52	40	12	2	1	-	2	6	23,1
KVINNER I ALT	540	276	264	93	53	30	66	22	48,9
16-19 ÅR	58	22	36	19	4	2	6	5	62,1
AV DETTE GIFTE	2	:	:	:	:	:	:	:	:
20-24 ÅR	60	21	39	14	9	5	7	4	65,0
AV DETTE GIFTE	11	6	5	2	-	1	1	1	45,5
25-29 ÅR	42	17	25	10	5	3	7	-	59,5
AV DETTE GIFTE	30	13	17	8	3	2	4	-	56,7
30-39 ÅR	83	30	53	20	10	10	11	2	63,9
AV DETTE GIFTE	74	24	50	19	10	10	9	2	67,6
40-49 ÅR	62	18	44	14	9	4	13	4	71,0
AV DETTE GIFTE	56	16	40	10	9	4	13	4	71,4
50-59 ÅR	73	33	40	9	11	3	15	2	54,8
AV DETTE GIFTE	57	22	35	6	11	3	13	2	61,4
60-66 ÅR	64	42	22	4	4	3	7	4	34,4
67-69 ÅR	24	20	4	:	:	:	:	:	16,7
70 ÅR OG OVER	74	73	1	:	:	:	:	:	1,4

TABELL 6. YRKESAKTIVE 16 ÅR OG OVER, ETTER ALDER OG NÆRING. 1/11 79 - 31/10 80

NÆRING	I ALT	ALDER. ÅR									PROSENT AV DE YRKES- AKTIVE
		70 OG									
		16-19	20-24	25-29	30-39	40-49	50-59	60-66	67-69	OVER	
I ALT	673	71	93	75	148	104	106	52	11	13	100,0
JORDBRUK	3	-	-	-	-	-	2	-	-	1	0,4
SKOGBRUK	-	-	-	-	-	-	-	-	-	-	-
FISKE OG FANGST	121	5	11	13	28	23	20	7	5	9	18,0
BERGVERKSDRIFT	102	5	14	7	26	19	22	8	1	-	15,2
INDUSTRI I ALT	127	30	15	15	19	18	18	12	-	-	18,9
PRODUKSJON AV NÆRINGSMIDLER, DRIKKEVARER OG TØBBAKSVARER	111	28	13	13	16	16	14	11	-	-	-
PRODUKSJON AV TEKSTILVARER, BEKLEDNINGSVARER, LÆR OG LÆRVARER ..	2	-	-	-	1	-	1	-	-	-	-
PRODUKSJON AV TREVARER	-	-	-	-	-	-	-	-	-	-	-
TREFØREDLING, GRAFISK PRODUKSJON OG FORLAGSVIRKSOMHET	1	-	-	1	-	-	-	-	-	-	-
PROD. AV KJEMISKE PROD., MINERAL- OLJE-, KULL-, GUMMI- OG PLASTPROD. ..	-	-	-	-	-	-	-	-	-	-	-
PRODUKSJON AV MINERALSKE PRODUKTER ..	-	-	-	-	-	-	-	-	-	-	-
PRODUKSJON AV METALLER	-	-	-	-	-	-	-	-	-	-	-
PRODUKSJON AV VERKSTEDPRODUKTER	13	2	2	1	2	2	3	1	-	-	-
INDUSTRIPRODUKSJON ELLERS	-	-	-	-	-	-	-	-	-	-	-
KRAFT- OG VANNFORSYNING	2	-	-	-	-	-	1	1	-	-	0,3
BYGGE- OG ANLEGGSVIRKSOMHET	32	6	5	4	9	-	5	2	-	1	4,8
VAREHANDEL	46	9	5	5	6	10	6	5	-	-	6,8
HOTELL- OG RESTAURANTDRIFT	6	-	2	1	2	-	1	-	-	-	0,9
LANDTRANSPORT	13	1	1	2	4	5	-	-	-	-	1,9
SJØTRANSPORT	11	1	1	1	2	3	3	-	-	-	1,6
TRANSPORT ELLERS, LAGRING, POST OG TELEKOMMUNIKASJONER	22	1	3	1	3	5	4	4	1	-	3,3
BANK- OG FINANSIERINGSVIRKSOMHET	4	-	-	-	1	1	-	1	1	-	0,6
FORSIKRINGSVIRKSOMHET, EIENDOMSDRIFT OG FORRETNINGSMESSIG TJENESTETTING	2	-	1	1	-	-	-	-	-	-	0,3
OFFENTLIG ADMINISTRASJON, FORSVAR, POLITI OG RETTSVESEN	50	2	12	3	13	5	9	3	1	2	7,4
RENOVASJON OG REINGJØRING	-	-	-	-	-	-	-	-	-	-	-
UNDERVISNING OG FORSKNINGSVIRKSOMHET ..	42	-	4	11	19	5	2	-	1	-	6,2
HELSE- OG ANDRE SOSIALTJENESTER	71	6	15	10	12	7	12	8	1	-	10,5
KULTURELL TJENESTETTING, UNDERH. OG SPORT ..	-	-	-	-	-	-	-	-	-	-	-
PERSONLIG TJENESTETTING	9	2	1	1	2	2	1	-	-	-	1,3
UOPPGITT NÆRING	10	3	3	-	2	1	-	1	-	-	1,5

TABELL 7. YRKESAKTIVE 16 ÅR OG OVER, ETTER KJØNN, ARBEIDSTID OG NÆRING/YRKESFELT. 1/11 79 - 31/10 80

	MENN						KVINNER				
	I ALT	I ALT				UOPP- GITT ARB.- TID	I ALT	I ALT			UOPP- GITT ARB.- TID
		499 TIMER	500- 999 TIMER	1 000 OG OVER	1 000 OG OVER			499 TIMER	500- 999 TIMER	1 000 OG OVER	
I ALT	673	409	39	23	322	25	264	93	53	96	22
NÆRING											
JORDBRUK	3	1	:	:	:	:	2	:	:	:	:
SKOGBRUK	-	-	-	-	-	-	-	-	-	-	-
FISKE OG FANGST	121	114	8	5	87	14	7	3	2	-	2
BERGVERKSDRIFT	102	84	5	2	75	2	18	5	2	10	1
INDUSTRI I ALT	127	78	12	5	59	2	49	25	11	8	5
PRODUKSJON AV NÆRINGS- MIDLER, DRIKKEVARER OG TOBAKKSVARER	111	65	10	4	49	2	46	25	10	7	4
PRODUKSJON AV TEKSTIL- VARER, BEKLEDNINGS- VARER, LÆR OG LÆR- VARER	2	-	-	-	-	-	2	:	:	:	:
PRODUKSJON AV TRE- VARER	-	-	-	-	-	-	-	-	-	-	-
TREFOREDNING, GRAFISK PRODUKSJON OG FORLAGS- VIRKSOMHET	1	1	:	:	:	:	-	-	-	-	-
PRODUKSJON AV KJEMISKE PRODUKTER, MINERALOLJE-, KULL-, GUMMI- OG PLASTPRODUKTER	-	-	-	-	-	-	-	-	-	-	-
PRODUKSJON AV MINERAL- SKEPRODUKTER	-	-	-	-	-	-	-	-	-	-	-
PRODUKSJON AV METALLER	-	-	-	-	-	-	-	-	-	-	-
PRODUKSJON AV VERKSTED- PRODUKTER	13	12	:	:	9	:	1	:	:	:	:
INDUSTRIPRODUKSJON ELLERS	-	-	-	-	-	-	-	-	-	-	-
KRAFT- OG VANNFORSYNING	2	2	:	:	:	:	-	-	-	-	-
BYGGE- OG ANLEGGSVIRKSOM- HET	32	26	4	1	20	1	6	3	2	1	-
VAREHANDEL	46	17	1	2	13	1	29	8	6	15	-
HOTELL- OG RESTAURANT- DRIFT	6	2	:	:	:	:	4	-	1	2	1
LANDTRANSPORT	13	11	2	1	8	-	2	:	:	:	:
SJØTRANSPORT	11	9	-	2	6	1	2	:	:	:	:
TRANSPORT ELLERS, LAG- RING, POST OG TELEKOMMUNIKAS- JONER	22	2	:	:	:	:	20	8	1	11	-
BANK- OG FINANSIERINGS- VIRKSOMHET	4	-	-	-	-	-	4	1	-	2	1
FORSIKRINGSVIRKSOMHET, EIENDOMS-DRIFT OG FORRETNINGS- MESSIG TJENESTEYTING	2	1	:	:	:	:	1	:	:	:	:
OFFENTLIG ADMINISTRASJON, FORSVAR, POLITI OG RETTS- VESEN	50	28	1	1	25	1	22	9	6	5	2
RENOVASJON OG REINGJØR- ING	-	-	-	-	-	-	-	-	-	-	-
UNDERVISNING OG FORSKNINGS- VIRKSOMHET	42	18	2	3	13	-	24	7	6	10	1
HELSE- OG ANDRE SOSIALTJENES- TER	71	7	1	-	4	2	64	16	14	28	6
KULTURELL TJENESTEYTING, UNDERHOLDNING OG SPORT	-	-	-	-	-	-	-	-	-	-	-
PERSONLIG TJENESTEYTING	9	3	1	-	2	-	6	3	1	2	-
UOPPGITT NÆRING	10	6	2	1	3	-	4	1	-	1	2
YRKESFELT											
TEKNISK, VITENSKAPELIG, HUMANIS- TISK OG KUNSTNERISK ARBEID	88	29	3	3	22	1	59	14	13	31	1
ADMINISTRASJONS- OG FORVALTNINGS- ARBEID, BEDRIFTS- OG ORGANISASJONS- LEDELSE I ALT	22	19	1	-	17	1	3	:	:	:	:
OFFENTLIG ADMINISTRASJONS- OG FORVALTNINGSARBEID	12	11	-	-	10	1	1	:	:	:	:
BEDRIFTS- OG ORGANISASJONS- LEDELSE	10	8	1	-	7	-	2	:	:	:	:
KONTORARBEID	27	9	1	-	8	-	18	2	3	12	1
HANDELSARBEID	35	10	-	1	9	-	25	8	4	13	-
JORDBRUKS-, SKOGBRUKS- OG FISKEARBEID	115	106	7	4	88	7	9	5	2	-	2
GRUVE- OG SPRENGNINGSARBEID M.M.	35	34	1	-	31	2	1	:	:	:	:
TRANSPORT OG KOMMUNIKASJONS- ARBEID	47	26	2	2	20	2	21	8	1	12	-
INDUSTRI-, BYGGE- OG ANLEGG- ARBEID I ALT	176	134	18	7	108	1	42	21	9	7	5
JERN- OG METALLVAREARBEID	25	25	4	1	20	-	-	-	-	-	-
ELEKTROARBEID	14	12	2	-	10	-	2	:	:	:	:
TREARBEID	16	16	2	1	13	-	-	-	-	-	-
NÆRINGSMIDDELARBEID	75	48	7	3	38	-	27	16	5	4	2
MASKIN- OG MOTORDRIFT	8	7	-	-	7	-	1	:	:	:	:
LÅSTE-, LOSSE- OG LAGERARBEID	6	6	1	1	4	-	-	-	-	-	-
INDUSTRI-, BYGGE- OG ANLEGG SARBEID ELLERS	32	20	2	1	16	1	12	5	4	1	2
SERVICEARBEID	80	6	-	1	4	1	74	30	21	16	7
MILITÆRT ARBEID, UOPPGITT ELLER IKKE IDENTIFISERBART YRKE	48	36	6	5	15	10	12	5	-	1	6

TABELL 8. YRKESAKTIVE 16 ÅR OG OVER I ARBEID I UKA 25/10 - 31/10 1980, ETTER KJØNN, ARBEIDSTID I UKA

OG NÆRING/YRKESFELT	I ALT	MENN					KVINNER				
		I ALT	1-19 TIMER	20-29 TIMER	30 TIMER OG OVER	UOPP- GITT	I ALT	1-19 TIMER	20-29 TIMER	30 TIMER OG OVER	UOPP- GITT
I ALT	479	305	9	8	279	9	174	57	31	73	13
NÆRING											
JORDBUK	2	-	-	-	-	-	2	:	:	:	:
SKOGBRUK	-	-	-	-	-	-	-	-	-	-	-
FISKE OG FANGST	79	75	1	1	69	4	4	3	-	1	-
BERGVERKSDRIFT	86	73	-	1	70	2	13	2	5	6	-
INDUSTRI I ALT	76	56	4	3	48	1	20	8	2	4	6
PRODUKSJON AV NÆRINGS- DRIKKEVARER OG TOBAKKSVARER	64	45	4	3	37	1	19	8	:	:	6
PRODUKSJON AV TEKSTILVARER, BE- KLEDNINGSVARER, LÆR OG LÆRVARER ..	1	-	-	-	-	-	1	:	:	:	:
PRODUKSJON AV TREVARER	-	-	-	-	-	-	-	-	-	-	-
TREFOREDNING, GRAFISK PRODUKSJON OG FORLAGSVIRKSOMHET	1	1	:	:	:	:	-	-	-	-	-
PRODUKSJON AV KJEMISKE PRODUK- TER, MINERALOLJE-, KULL-, GUMMI- OG PLASTPRODUKTER	-	-	-	-	-	-	-	-	-	-	-
PRODUKSJON AV MINERALSKE PRODUKTER	-	-	-	-	-	-	-	-	-	-	-
PRODUKSJON AV METALLER	-	-	-	-	-	-	-	-	-	-	-
PRODUKSJON AV VERKSTEDPRODUKTER ..	10	10	-	-	10	-	-	-	-	-	-
INDUSTRIPRODUKSJON ELLERS	-	-	-	-	-	-	-	-	-	-	-
KRAFT- OG VANNFORSYNING	2	2	:	:	:	:	-	-	-	-	-
BYGGE- OG ANLEGGSVIRKSOMHET	21	18	-	2	16	-	3	2	-	1	-
VAREHANDEL	37	13	1	-	12	-	24	4	6	12	2
HOTELL- OG RESTAURANTDRIFT	2	1	:	:	:	:	1	:	:	:	:
LANDTRANSPORT	9	8	-	-	7	1	1	:	:	:	:
SJØTRANSPORT	3	1	:	:	:	:	2	:	:	:	:
TRANSPORT ELLERS, LAGRING, POST OG TELEKOMMUNIKASJONER	20	2	:	:	:	:	18	3	2	13	-
BANK- OG FINANSIERINGSVIRKSOMHET ..	2	-	-	-	-	-	2	:	:	:	:
FORSIKRINGSVIRKSOMHET, EIENDOMS- DRIFT OG FORRETNINGSMESSIG TJENESTEYTING	1	1	:	:	:	:	-	-	-	-	-
OFFENTLIG ADMINISTRASJON, FORSVAR, POLITI OG RETTSVESEN	43	26	-	-	26	-	17	10	3	3	1
RENOVASJON OG REINGJØRING	-	-	-	-	-	-	-	-	-	-	-
UNDERVISNING OG FORSKNINGS- VIRKSOMHET	35	16	3	-	13	-	19	6	4	8	1
HELSE- OG ANDRE SOSIALTJENESTER ...	48	6	-	-	5	1	42	13	7	20	2
KULTURELL TJENESTEYTING, UNDERHOLD- NING OG SPORT	-	-	-	-	-	-	-	-	-	-	-
PERSONLIG TJENESTEYTING	6	2	:	:	:	:	4	2	2	-	-
UOPPGITT NÆRING	7	5	-	-	5	-	2	:	:	:	:
YRKESFELT											
TEKNISK, VITENSKAPELIG, HUMANIS- TISK OG KUNSTNERISK ARBEID	67	27	3	-	23	1	40	10	7	23	-
ADMINISTRASJONS- OG FORVALTNINGS- ARBEID, BEDRIFTS- OG ORGANISASJONS- LEDELSE I ALT	20	17	-	-	17	-	3	:	:	:	:
OFFENTLIG ADMINISTRASJONS- OG FORVALTNINGSARBEID	11	10	-	-	10	-	1	:	:	:	:
BEDRIFTS- OG ORGANISASJONSLEDELSE	9	7	-	-	7	-	2	:	:	:	:
KONTORARBEID	22	8	-	-	8	-	14	5	4	5	-
HANDELSARBEID	28	9	1	-	8	-	19	3	4	11	1
JORDBRUKS-, SKOGBRUKS- OG FISKEARBEID	81	75	1	2	68	4	6	4	-	1	1
GRUVE- OG SPRENGNINGSARBEID M.M. ..	31	30	-	-	30	-	1	:	:	:	:
TRANSPORT OG KOMMUNIKASJONSARBEID ..	34	15	-	1	13	1	19	4	2	13	-
INDUSTRI-, BYGGE- OG ANLEGG- ARBEID I ALT	116	98	4	4	88	2	18	5	2	6	5
JERN- OG METALLVAREARBEID	21	21	-	1	19	1	-	-	-	-	-
ELEKTROARBEID	12	11	-	-	11	-	1	:	:	:	:
TREARBEID	10	10	-	-	10	-	-	-	-	-	-
NÆRINGSMIDDELARBEID	41	29	4	2	23	-	12	5	2	1	4
MASKIN- OG MOTORDRIFT	8	7	-	1	6	-	1	:	:	:	:
LASTE-, LOSSE- OG LAGERARBEID ...	5	5	-	-	5	-	-	-	-	-	-
INDUSTRI-, BYGGE- OG ANLEGG SARBEID ELLERS	19	15	-	-	14	1	4	-	-	3	1
SERVICEARBEID	54	5	-	-	5	-	49	24	12	8	5
MILITÆRT ARBEID, UOPPGITT ELLER IKKE IDENTIFISERBART YRKE	26	21	-	1	19	1	5	2	-	2	1

TABELL 9. YRKESAKTIVE 16 ÅR OG OVER MED FAST OPPMØTEPÅSS PÅ ARBEID I UKA 25/10 - 31/10 1980, ETTER TALLET PÅ ARBEIDSREISER, REISETID OG YRKESFELT/OPPMØTEPÅSS

I ALT	REISETID IKKE	REISETID 1 GANG			REISETID 2-3 GANGER			REISETID 4 GANGER ELLER FLERE			UOPP- GITT TALL PÅ REISER	
		REISETID UNDER 45 MIN	REISETID 45 MIN OG OVER	UOPP- GITT	REISETID UNDER 45 MIN	REISETID 45 MIN OG OVER	UOPP- GITT	REISETID UNDER 45 MIN	REISETID 45 MIN OG OVER	UOPP- GITT		
I ALT	432	26	10	9	1	49	3	-	265	11	2	56
YRKESFELT												
TEKN., VITENSK., HUMANIS- TISK OG KUNSTN. ARBEID ...	64	3	1	1	-	9	-	-	41	1	-	8
OFF. ADM. OG FORVALTN.- ARBEID	8	-	-	-	-	-	-	-	7	-	-	1
BEDRIFTS- OG ORG.LEDELSE .	8	-	-	-	-	-	-	-	8	-	-	-
KONTORARBEID	22	1	-	1	-	6	-	-	12	1	-	1
HANDELSARBEID	26	2	-	-	-	2	-	-	17	-	-	5
JORDBRUKS-, SKOGBRUKS- OG FISKEARBEID	69	10	1	1	-	9	2	-	32	1	-	13
GRUVE OG SPRENGNINGS- ARBEID M.M.	31	-	3	-	-	1	-	-	27	-	-	-
TRANSPORT OG KOMMUNIKA- SJONSARBEID	34	1	1	2	-	3	-	-	18	2	-	7
INDUSTRI-, BYGGE- OG ANLEGG SARBEID I ALT	104	3	1	2	1	7	1	-	71	4	1	13
JERN- OG METALLV.ARBEID.	20	-	-	1	-	2	-	-	15	2	-	-
ELEKTROARBEID	10	-	-	-	-	-	-	-	9	-	-	1
TREARBEID	9	-	-	-	-	-	-	-	7	1	-	1
NÆRINGSMIDDELARBEID	38	2	1	-	1	5	1	-	24	-	-	4
MASKIN- OG MOTORDRIFT ..	6	-	-	1	-	-	-	-	4	-	-	1
LASTE-, LOSSE- OG LAGERARBEID	5	-	-	-	-	-	-	-	4	-	-	1
INDUSTRI-, BYGGE- OG ANLEGG SARBEID ELLERS ...	16	1	-	-	-	-	-	-	8	1	1	5
SERVICEARBEID	50	5	3	-	-	10	-	-	24	2	-	6
MILITÆRT ARBEID, UOPPGITT YRKE	16	1	-	2	-	2	-	-	8	-	1	2
OPPMØTEPÅSS OG KJØNN												
INNEN BOSTEDSFYLKET	394	20	10	5	1	48	3	-	256	11	2	38
MENN	245	12	4	3	1	14	3	-	178	6	1	23
KVINNER	149	8	6	2	-	34	-	-	78	5	1	15
I BOSTEDSKOMMUNEN	368	13	10	2	-	48	1	-	250	8	2	34
MENN	227	10	4	1	-	14	1	-	173	4	1	19
KVINNER	141	3	6	1	-	34	-	-	77	4	1	15
1931 LENVIK	11	1	-	1	1	-	2	-	4	1	-	1
MENN	10	-	-	1	1	-	2	-	4	1	-	1
KVINNER	1	1	-	-	-	-	-	-	-	-	-	-
1902 TROMSØ	6	3	-	1	-	-	-	-	-	-	-	2
MENN	2	-	-	-	-	-	-	-	-	-	-	2
KVINNER	4	3	-	1	-	-	-	-	-	-	-	-
1928 TORSKEN	4	2	-	-	-	-	-	-	1	1	-	-
MENN	3	2	-	-	-	-	-	-	-	1	-	-
KVINNER	1	-	-	-	-	-	-	-	1	-	-	-
1927 TRANØY	2	-	-	-	-	-	-	-	1	-	-	1
MENN	2	-	-	-	-	-	-	-	1	-	-	1
KVINNER	-	-	-	-	-	-	-	-	-	-	-	-
1901 HARSTAD	1	1	-	-	-	-	-	-	-	-	-	-
MENN	-	-	-	-	-	-	-	-	-	-	-	-
KVINNER	1	1	-	-	-	-	-	-	-	-	-	-
1924 MÅLSELV	1	-	-	1	-	-	-	-	-	-	-	-
MENN	1	-	-	1	-	-	-	-	-	-	-	-
KVINNER	-	-	-	-	-	-	-	-	-	-	-	-
ANDRE KOMMUNER I FYLKET.	1	-	-	-	-	-	-	-	-	1	-	-
MENN	-	-	-	-	-	-	-	-	-	-	-	-
KVINNER	1	-	-	-	-	-	-	-	-	1	-	-
UTENFOR FYLKET	6	3	-	3	-	-	-	-	-	-	-	-
MENN	5	3	-	2	-	-	-	-	-	-	-	-
KVINNER	1	-	-	1	-	-	-	-	-	-	-	-
2001 HAMMERFEST	2	2	-	-	-	-	-	-	-	-	-	-
MENN	2	2	-	-	-	-	-	-	-	-	-	-
KVINNER	-	-	-	-	-	-	-	-	-	-	-	-
0301 OSLO	1	-	-	1	-	-	-	-	-	-	-	-
MENN	1	-	-	1	-	-	-	-	-	-	-	-
KVINNER	-	-	-	-	-	-	-	-	-	-	-	-
1263 LINDÅS	1	1	-	-	-	-	-	-	-	-	-	-
MENN	1	1	-	-	-	-	-	-	-	-	-	-
KVINNER	-	-	-	-	-	-	-	-	-	-	-	-
1805 NARVIK	1	-	-	1	-	-	-	-	-	-	-	-
MENN	1	-	-	1	-	-	-	-	-	-	-	-
KVINNER	-	-	-	-	-	-	-	-	-	-	-	-
ANDRE STEDER UTENFOR FYLKET	1	-	-	1	-	-	-	-	-	-	-	-
MENN	-	-	-	-	-	-	-	-	-	-	-	-
KVINNER	1	-	-	1	-	-	-	-	-	-	-	-
UOPPGITT OPPMØTEPÅSS	32	3	-	1	-	1	-	-	9	-	-	18

TABELL 10. YRKESAKTIVE 16 ÅR OG OVER MED FAST ARBEIDSREISE I UKA 25/10 - 31/10 1980, ETTER REISEMÅTE,

OPPMØTEPlass, Tallet på arbeidsreiser og reisetid

I ALT	ETT TRANSPORTMIDDEL						TO ELLER FLERE TRANSPORTMIDLER				UOPPGITT TRANSPORTMIDDEL
	BIL	BUSS	TOG, TRIKK, T-BANE	SYKKEL, OVER 10 MIN GANGE	BÅT	ANNET	BIL OG BUSS/TOG/TRIKK/T-BANE/BÅT	BUSS OG TOG/TRIKK/T-BANE/BÅT	ANDRE KOMBINASJONER		
I ALT	350	134	14	-	5	109	51	7	1	14	15
OPPMØTEPlass, Tallet på arbeidsreiser og reisetid											
OPPMØTEPlass i bosteds-											
Kommunen	321	120	12	-	5	107	47	5	-	14	11
REISTE 1 GANG	12	3	-	-	-	8	1	-	-	-	-
0-45 MIN	10	1	-	-	-	8	1	-	-	-	-
45 MIN OG OVER	2	2	-	-	-	-	-	-	-	-	-
UOPPGITT REISETID	-	-	-	-	-	-	-	-	-	-	-
REISTE 2-3 GANGER	49	14	6	-	1	17	6	2	-	2	1
0-14 MIN	26	2	4	-	-	13	6	-	-	1	-
15-29 "	21	12	2	-	-	4	-	2	-	-	1
30-44 "	1	-	-	-	-	-	-	-	-	1	-
45 MIN OG OVER	1	-	-	-	1	-	-	-	-	-	-
UOPPGITT REISETID	-	-	-	-	-	-	-	-	-	-	-
REISTE 4 GANGER ELLER FLERE	260	103	6	-	4	82	40	3	-	12	10
0-14 MIN	178	68	2	-	-	56	36	1	-	7	8
15-29 "	55	28	4	-	2	14	4	1	-	2	-
30-44 "	17	5	-	-	1	8	-	1	-	2	-
45 MIN OG OVER	8	2	-	-	1	4	-	-	-	1	-
UOPPGITT REISETID	2	-	-	-	-	-	-	-	-	-	2
OPPMØTEPlass utenfor bostedskommunen											
REISTE 1 GANG	18	11	1	-	-	1	-	2	1	-	2
0-45 MIN	7	5	-	-	-	-	-	-	1	-	1
45 MIN OG OVER	6	5	-	-	-	-	-	-	1	-	-
UOPPGITT REISETID	1	-	-	-	-	-	-	-	-	-	1
REISTE 2-3 GANGER	2	1	-	-	-	-	-	-	-	-	1
0-14 MIN	-	-	-	-	-	-	-	-	-	-	-
15-29 "	-	-	-	-	-	-	-	-	-	-	-
30-44 "	-	-	-	-	-	-	-	-	-	-	-
45 MIN OG OVER	2	1	-	-	-	-	-	-	-	-	1
UOPPGITT REISETID	-	-	-	-	-	-	-	-	-	-	-
REISTE 4 GANGER ELLER FLERE	9	5	1	-	-	1	-	2	-	-	-
0-14 MIN	6	4	1	-	-	1	-	-	-	-	-
15-29 "	-	-	-	-	-	-	-	-	-	-	-
30-44 "	-	-	-	-	-	-	-	-	-	-	-
45 MIN OG OVER	3	1	-	-	-	-	-	2	-	-	-
UOPPGITT REISETID	-	-	-	-	-	-	-	-	-	-	-
UOPPGITT OPPMØTEPlass	11	3	1	-	-	1	4	-	-	-	2
KJØNN OG ALDER											
MENN	220	106	5	-	5	60	23	5	-	8	8
16-19 ÅR	13	6	-	-	1	6	-	-	-	-	-
20-24 "	25	16	-	-	-	4	2	-	-	1	2
25-29 "	28	14	-	-	-	7	5	-	-	1	1
30-39 "	63	34	4	-	-	10	7	2	-	3	3
40-49 "	32	13	1	-	1	10	4	1	-	2	-
50-59 "	41	17	-	-	2	15	4	2	-	-	1
60-66 "	14	5	-	-	-	6	1	-	-	1	1
67-69 "	1	-	-	-	-	1	-	-	-	-	-
70 ÅR OG OVER	3	1	-	-	1	1	-	-	-	-	-
KVINNER	130	28	9	-	-	49	28	2	1	6	7
16-19 ÅR	5	2	1	-	-	-	2	-	-	-	-
20-24 "	14	4	2	-	-	2	2	-	1	1	2
25-29 "	16	2	2	-	-	4	6	1	-	-	1
30-39 "	32	7	2	-	-	12	8	1	-	-	2
40-49 "	25	8	-	-	-	10	4	-	-	3	-
50-59 "	28	5	1	-	-	16	3	-	-	1	2
60-66 "	9	-	1	-	-	4	3	-	-	1	-
67-69 "	-	-	-	-	-	-	-	-	-	-	-
70 ÅR OG OVER	1	-	-	-	-	1	-	-	-	-	-

TABELL 11. BOLIGER ETTER HUSTYPE OG TALLET PÅ ROM. BOSATTE ETTER TALLET PÅ ROM I BOLIGEN. 1/11 1980

TALLET PÅ ROM UTENOM KJØKKEN	BOLIGER						BOSATTE	
	I ALT	I VÅNINGSHUS I TILKN. TIL GÅRDSDRIFT OG I FRITTL. ENEBOLIGER	I ANDRE ENE- OG TOMANNS- BOLIGER OG SMÅHUS	I BLOKK, LEIE- GÅRD E.L.	I ANDRE BYGG	I UOPP- GITT HUS- TYPE	I ALT	PR. ROM
ALLE	489	392	42	4	4	47	1395	0,7
I ROM	17	13	2	1	1	-	30	1,8
MED KJØKKEN								
6 KVM OG OVER	8	7	1	-	-	-	15	1,9
MED KJØKKEN								
UNDER 6 KVM	7	6	-	-	1	-	11	1,6
UTEN KJØKKEN	1	-	1	-	-	-	1	1,0
UOPPGITT	1	-	-	1	-	-	3	3,0
2 ROM	46	32	9	2	2	1	91	1,0
MED KJØKKEN								
6 KVM OG OVER	26	20	4	1	1	-	55	1,1
MED KJØKKEN								
UNDER 6 KVM	17	11	4	1	1	-	28	0,8
UTEN KJØKKEN	-	-	-	-	-	-	-	-
UOPPGITT	3	1	1	-	-	1	8	1,3
3 ROM	66	55	8	-	-	3	131	0,7
4 "	132	120	6	-	-	6	417	0,8
5 "	116	94	13	-	1	8	383	0,7
6 "	43	36	2	1	-	4	160	0,6
7 "	18	16	1	-	-	1	68	0,5
8 ROM OG OVER	12	12	-	-	-	-	49	0,5
UOPPGITT	39	14	1	-	-	24	66	-

TABELL 12. BOLIGER ETTER HUSETS BYGGEÅR OG HUSTYPE/EIE-/LEIEFORM. BOSATTE OG ROM, ETTER HUSETS BYGGEÅR. 1/11 1980

	HUSETS BYGGEÅR									
	ALLE	1900 OG FØR	1901- 1920	1921- 1940	1941- 1945	1946- 1950	1951- 1960	1961- 1970	1971- 1980	UOPP- GITT
BOLIGER I ALT	489	13	21	66	8	47	89	87	128	30
HUSTYPE										
I VÅNINGSHUS	45	3	4	9	3	7	10	9	-	-
I FRITTLIGGENDE ENEBOLIG ..	347	7	10	39	5	32	66	71	111	6
I REKKEHUS, TERR.HUS E.L. .	12	-	2	-	-	-	1	3	6	-
I HORIZONTALT DELT										
TOMANNSBOLIG	10	-	-	6	-	-	-	-	3	1
I ANNET BYGG UNDER 3 ETG. .	20	1	2	2	-	3	6	1	4	1
I BLOKK, LEIEGÅRD E.L.	4	-	1	-	-	-	1	-	2	-
I FORRETNINGSBYGG	3	-	-	-	-	1	2	-	-	-
I BYGG FØR FELLES- HUSHOLDNING	1	-	-	-	-	-	-	1	-	-
I UOPPGITT HUSTYPE	47	2	2	10	-	4	3	2	2	22
EIE-/LEIEFORHOLD TIL BOLIGEN										
EIES I ALT	332	5	13	55	7	36	69	63	80	4
PRIVAT	318	5	13	54	7	34	68	58	75	4
GJENNOM BORETTSLAG E.L. .	14	-	-	1	-	2	1	5	5	-
LEIES I ALT	60	2	3	3	-	2	8	11	30	1
VED VANLIG LEIEKONTRAKT .	12	-	-	-	-	1	1	3	7	-
SOM TJENESTEBOLIG	41	1	3	3	-	1	5	8	19	1
FOR ET AVGRENSET TIDSRUM. PÅ ANDRE VILKÅR	7	1	-	-	-	-	2	-	4	-
UOPPGITT	97	6	5	8	1	9	12	13	18	25
BOSATTE I ALT	1395	20	46	142	13	98	257	343	427	49
BOSATTE PR. BOLIG	2,9	1,5	2,2	2,2	1,6	2,1	2,9	3,9	3,3	1,6
ROM I ALT	1901	37	72	236	33	202	359	393	549	22
ROM PR. BOLIG	4,2	3,4	3,8	3,8	4,1	4,3	4,2	4,5	4,4	3,7
BOSATTE PR. ROM	0,7	0,5	0,6	0,6	0,4	0,5	0,7	0,9	0,8	0,8

TABELL 13. BOLIGER ETTER VIKTIGSTE KILDE TIL OPPVARMING OG BYGGEÅR/INSTALLASJON AV PIPE. BOSATTE ETTER BOLIGENS VIKTIGSTE KILDE TIL OPPVARMING. 1/11 1980

	EN KILDE VIKTIGST						TO ELLER FLERE LIKEVERDIGE KILDER					UOPP- GITT OPP- VARM- INGS- KILDE
	ALLE	SEN- TRAL- VARME	ELEK- TRISKE E.L.	OVNER FOR FLY- TENDE BRENSSEL	OVNER FOR FAST BRENSSEL		ALLE	EL. OVNER OG OVNER FOR FAST BRENSSEL	EL. OVNER OG OVNER FOR FLY- TENDE BRENSSEL	OVNER FOR FAST OG FLY- TENDE BRENSSEL	EL. OVNER OG OVNER FOR FAST OG FLY- TENDE BRENSSEL	
BOLIGER I ALT	489	296	11	165	58	62	159	83	40	13	23	34
BYGGEÅR												
1900 OG FØR	13	8	-	5	-	3	3	2	1	-	-	2
1901 - 1920	21	9	1	5	2	1	12	9	2	-	1	-
1921 - 1940	66	44	1	24	4	15	20	13	5	1	1	2
1941 - 1945	8	6	-	2	1	3	2	2	-	-	-	-
1946 - 1950	47	29	-	15	5	9	17	12	1	1	3	1
1951 - 1960	89	48	2	23	11	12	40	20	8	6	6	1
1961 - 1970	87	52	2	28	15	7	33	15	9	3	6	2
1971 - 1980	128	93	4	60	18	11	31	10	14	1	6	4
UOPPGITT	30	7	1	3	2	1	1	-	-	1	-	22
PIPE												
MED PIPE	451	282	8	154	58	62	159	83	40	13	23	10
UTEN PIPE	9	9	2	7	-	-	-	-	-	-	-	-
UOPPGITT	29	5	1	4	-	-	-	-	-	-	-	24
BOSATTE I ALT	1395	865	34	455	221	155	476	225	136	39	76	54
BOSATTE PR. BOLIG .	2,9	2,9	3,1	2,8	3,8	2,5	3,0	2,7	3,4	3,0	3,3	1,6
ROM I ALT	1901	1177	32	632	269	244	687	362	184	43	98	38
ROM PR. BOLIG	4,2	4,1	3,6	3,9	4,6	4,2	4,5	4,5	4,6	3,6	4,5	4,2
BOSATTE PR. ROM ...	0,7	0,7	1,0	0,7	0,8	0,6	0,7	0,6	0,7	0,9	0,8	0,5

TABELL 14. BOLIGER ETTER SANITÆRUTSTYR OG TALLET PÅ ROM. BOSATTE ETTER BOLIGENS SANITÆRUTSTYR. 1/11 1980

TALLET PÅ ROM UTENOM KJØKKEN	MED BAD						UTEN BAD					UOPP- GITT OM BAD
	ALLE	ALLE	WC I BOLI- GEN	WC UTENFOR BOLI- GEN	ANNET AV- TREDE	UOPP- GITT AV- TREDE	ALLE	WC I BOLI- GEN	WC UTENFOR BOLI- GEN	ANNET AV- TREDE	UOPP- GITT AV- TREDE	
BOLIGER I ALT	489	422	407	5	3	7	31	14	9	8	-	36
1 ROM	17	13	10	2	1	-	4	2	1	1	-	-
MED KJØKKEN												
6 KVM OG OVER	8	7	5	1	1	-	1	-	-	1	-	-
MED KJØKKEN												
UNDER 6 KVM	7	5	5	-	-	-	2	2	-	-	-	-
UTEN KJØKKEN	1	-	-	-	-	-	1	-	1	-	-	-
UOPPGITT	1	1	-	1	-	-	-	-	-	-	-	-
2 ROM	46	39	37	-	1	1	5	-	5	-	-	2
MED KJØKKEN												
6 KVM OG OVER	26	21	20	-	1	-	3	-	3	-	-	2
MED KJØKKEN												
UNDER 6 KVM	17	16	16	-	-	-	1	-	1	-	-	-
UTEN KJØKKEN	-	-	-	-	-	-	-	-	-	-	-	-
UOPPGITT	3	2	1	-	-	1	1	-	1	-	-	-
3 ROM	66	55	53	-	1	1	9	5	-	4	-	2
4 "	132	122	120	1	-	1	7	4	2	1	-	3
5 "	116	111	109	1	-	1	2	1	1	-	-	3
6 "	43	41	40	-	-	1	1	-	-	1	-	1
7 "	18	18	17	-	-	1	-	-	-	-	-	-
8 ROM OG OVER	12	12	12	-	-	-	-	-	-	-	-	-
UOPPGITT	39	11	9	1	-	1	3	2	-	1	-	25
BOSATTE I ALT	1395	1270	1229	18	7	16	61	31	18	12	-	64
BOSATTE PR. BOLIG	2,9	3,0	3,0	3,6	2,3	2,3	2,0	2,2	2,0	1,5	-	1,8
BOSATTE PR. ROM	0,7	0,7	0,7	1,2	1,2	0,6	0,6	0,7	0,8	0,5	-	0,7
ROM PR. BOLIG	4,2	4,3	4,3	2,8	2,0	4,5	3,0	3,2	2,7	3,3	-	3,9

TABELL 15. BOLIGER, ROM OG BOSATTE, ETTER HUSTYPE. 1/11 1980

	ALLE	VÅ- NING- HUS I TILKN. TIL GÅRDS- DRIFT	FRITT- LIGG- ENDE- BOLIG	REKKEHUS, TERRASSEHUS, HUS I KJEDE, VERTIKALT DELT TOMANNS- BOLIG	HORI- SON- TALT DELT TO- MANN- BOLIG	ANNET BOLIGBYGG MED FÆRRE ENN 3 ETASJER	BLOKK, LEIEGÅRD ELLER ANNET BOLIGBYGG MED 3 ETASJER EL. FLERE	FOR- RET- NING- BYGG MV.	BYGG FOR FEL- LES- HUS- HOLD- NING	UOPP- GITT HUS- HUS- TYPE
BOLIGER I ALT	489	45	347	12	10	20	4	3	1	47
BOSATTE I ALT	1395	132	1040	36	27	48	8	:	:	96
BOSATTE PR. BOLIG	2,9	2,9	3,0	3,0	2,7	2,4	2,0	:	:	2,0
ROM I ALT	1901	185	1438	46	31	75	11	9	1	106
ROM PR. BOLIG	4,2	4,3	4,3	3,8	3,1	3,9	2,8	3,0	1,0	4,6
BOSATTE PR. ROM ..	0,7	0,7	0,7	0,8	0,9	0,6	0,7	:	:	0,6

TABELL 16. BOLIGER ETTER EIE-/LEIEFORM OG AREAL. BOSATTE ETTER EIE-/LEIEFORHOLD TIL BOLIGEN. 1/11 1980

AREAL	ALLE	BOLIGEN EIES			BOLIGEN LEIES				UOPPGITT EIE-/ LEIE- FORM	
		ALLE PRIVAT	GJENNOM BORETT- LAG E.L.	ALLE	VED VANLIG LEIE- KONTRAKT	SOM TJENESTE- BOLIG	FOR ET AVGRENET TIDSRUM	PÅ ANDRE VILKÅR		
BOLIGER I ALT	489	332	318	14	60	12	41	7	-	97
UNDER 30 KVM ...	18	7	7	-	6	3	2	1	-	5
30- 39 KVM	24	12	11	1	2	-	2	-	-	10
40- 49 "	41	23	22	1	12	4	5	3	-	6
50- 59 "	43	30	30	-	6	3	2	1	-	7
60- 79 "	93	74	69	5	6	-	5	1	-	13
80- 99 "	158	116	112	4	23	2	20	1	-	19
100-129 "	54	48	46	2	2	-	2	-	-	4
130 KVM OG OVER.	19	13	12	1	2	-	2	-	-	4
UOPPGITT AREAL .	39	9	9	-	1	-	1	-	-	29
BOSATTE I ALT	1395	1003	954	49	153	23	112	18	-	239
BOSATTE PR. BOLIG.	2,9	3,0	3,0	3,5	2,6	1,9	2,7	2,6	-	2,5
ROM I ALT	1901	1437	1368	69	192	26	151	15	-	273
ROM PR. BOLIG	4,2	4,5	4,5	4,9	3,3	2,2	3,8	2,1	-	3,9
BOSATTE PR. ROM ..	0,7	0,7	0,7	0,7	0,8	0,9	0,7	1,2	-	0,7

TABELL 17. BOLIGER, BOSATTE OG ROM, ETTER BOSATTE PR. ROM I BOLIGEN. 1/11 1980

	ALLE	BOSATTE PR. ROM UTENOM KJØKKEN									UOPP- GITT
		UNDER 0,25	0,25- 0,49	0,50- 0,74	0,75- 0,99	1,00- 1,24	1,25- 1,49	1,50- 1,74	1,75- 1,99	2,00 OG OVER	
BOLIGER I ALT	489	24	94	122	66	88	24	15	1	16	39
BOSATTE I ALT	1395	26	149	301	250	344	114	75	7	63	66
BOSATTE PR. BOLIG	2,9	1,1	1,6	2,5	3,8	3,9	4,8	5,0	7,0	3,9	1,7
ROM I ALT	1901	132	429	522	317	331	90	49	4	27	-
ROM PR. BOLIG	4,2	5,5	4,6	4,3	4,8	3,8	3,8	3,3	4,0	1,7	-

TABELL 20. FAMILIER OG PERSONER I PRIVATHUSHOLDNINGER, ETTER FAMILIETYPPE OG EIE-/LEIEFORHOLD TIL BOLIGEN/ TALLET PÅ ROM I BOLIGEN. 1/11 1980

	I ALT		FAMILIER MED EN PERSON	FAMILIER MED TO ELLER FLERE PERSONER							
	FAMILIER	PERSONER		I ALT		EKTEPAR UGIFTE BARN	EKTEPAR MED UGIFTE BARN		MOR ELLER FAR MED UGIFTE BARN		FAM. MED UOPPGITT FAM. TYPE
				FAMILIER	PERSONER		FAMILIER	PERSONER	FAMILIER	PERSONER	
I ALT	548	1395	194	354	1201	76	221	905	56	142	1
EIE-/LEIEFORHOLD TIL BOLIGEN											
EIES I ALT	376	1003	120	256	883	58	164	684	34	83	-
PRIVAT	360	954	116	244	838	57	155	646	32	78	-
GJENNOM BORETTSLAG E.L. ..	16	49	4	12	45	1	9	38	2	5	-
LEIES I ALT	66	153	27	39	126	3	29	102	7	18	-
VED VANLIG LEIEKONTRAKT ..	15	23	11	4	12	-	1	3	3	9	-
SOM TJENESTEBOLIG	44	112	14	30	98	3	23	83	4	9	-
FOR ET AVGRENSET TIDSRUM .	7	18	2	5	16	-	5	16	-	-	-
PÅ ANDRE VILKÅR	-	-	-	-	-	-	-	-	-	-	-
UOPPGITT	106	239	47	59	192	15	28	119	15	41	1
TALLET PÅ ROM I BOLIGEN											
UTENOM KJØKKEN											
1 ROM	18	30	11	7	19	4	2	7	1	4	-
MED KJØKKEN											
6 KVM OG OVER	9	15	5	4	10	3	-	-	1	4	-
MED KJØKKEN											
UNDER 6 KVM	7	11	5	2	6	1	1	4	-	-	-
UTEN KJØKKEN	1	1	1	-	-	-	-	-	-	-	-
UOPPGITT	1	3	-	1	3	-	1	3	-	-	-
2 ROM	52	91	29	23	62	7	10	34	6	14	-
MED KJØKKEN											
6 KVM OG OVER	30	55	14	16	41	5	7	23	4	8	-
MED KJØKKEN											
UNDER 6 KVM	18	28	13	5	15	1	2	7	2	6	-
UTEN KJØKKEN	-	-	-	-	-	-	-	-	-	-	-
UOPPGITT	4	8	2	2	6	1	1	4	-	-	-
3 ROM	71	131	42	29	89	11	16	63	2	4	-
4 "	149	417	34	115	383	27	68	274	20	55	-
5 "	129	383	31	98	352	13	71	294	14	32	-
6 "	51	160	13	38	147	4	29	125	5	14	-
7 "	22	68	2	20	66	5	11	46	4	10	-
8 ROM OG OVER	15	49	5	10	44	1	9	42	-	-	-
UOPPGITT	41	66	27	14	39	4	5	20	4	9	1

TABELL 21. TALLET PÅ PRIVATHUSHOLDNINGER MED UTVALGTE KJENNETEGN FOR BOLIGSTANDARD, OG DISPONERING AV PERSONBIL. BOSATTE I SLIKE HUSHOLDNINGER, ETTER ALDER. 1/11 1980

	ALLE	WC I BOLIGEN	BAD I BOLIGEN	TELEFON I BOLIGEN	BRENSEL-ØVN I BOLIGEN	BOLIG-EN BYGGET ETTER 1945	HUSHOLD-NINGEN EIER BOLIGEN	KJØKKEN 6 KVM OG OVER I BOLIGEN	BIL DIS-PONERES AV HUS-HOLDNINGEN
PRIVATHUSHOLDNINGER ...	489	435	422	241	427	351	332	397	244
BOSATTE	1395	1296	1270	684	1273	1125	1003	1225	872
0-19 ÅR	437	414	410	184	405	394	312	400	339
20-39 "	403	372	365	169	341	349	253	347	296
40-59 "	286	265	266	149	272	231	229	255	177
60-69 "	162	150	148	107	157	106	130	140	42
70-79 "	85	77	68	65	80	36	64	69	15
80 ÅR OG OVER	22	18	13	10	18	9	15	14	3
BOSATTE PR. BOLIG	2,9	3,0	3,0	2,8	3,0	3,2	3,0	3,1	3,6
ROM PR. BOLIG	4,2	4,3	4,3	4,5	4,3	4,4	4,5	4,4	4,5
BOSATTE PR. ROM	0,7	0,7	0,7	0,6	0,7	0,7	0,7	0,7	0,8
HUSHOLDNINGER HVOR FOREKOMST AV KJENNETEGNET IKKE ER OPPGITT	-	29	36	30	23	30	97	51	66

TABELL 24. TALLET PÅ PRIVATHUSHOLDNINGER MED UTVALGTE KJENNETEGN FOR BOLIGSTANDARD, OG DISPONERING AV PERSONBIL. BOLIGSTRØK/GRUNNKRETS. 1/11 1980

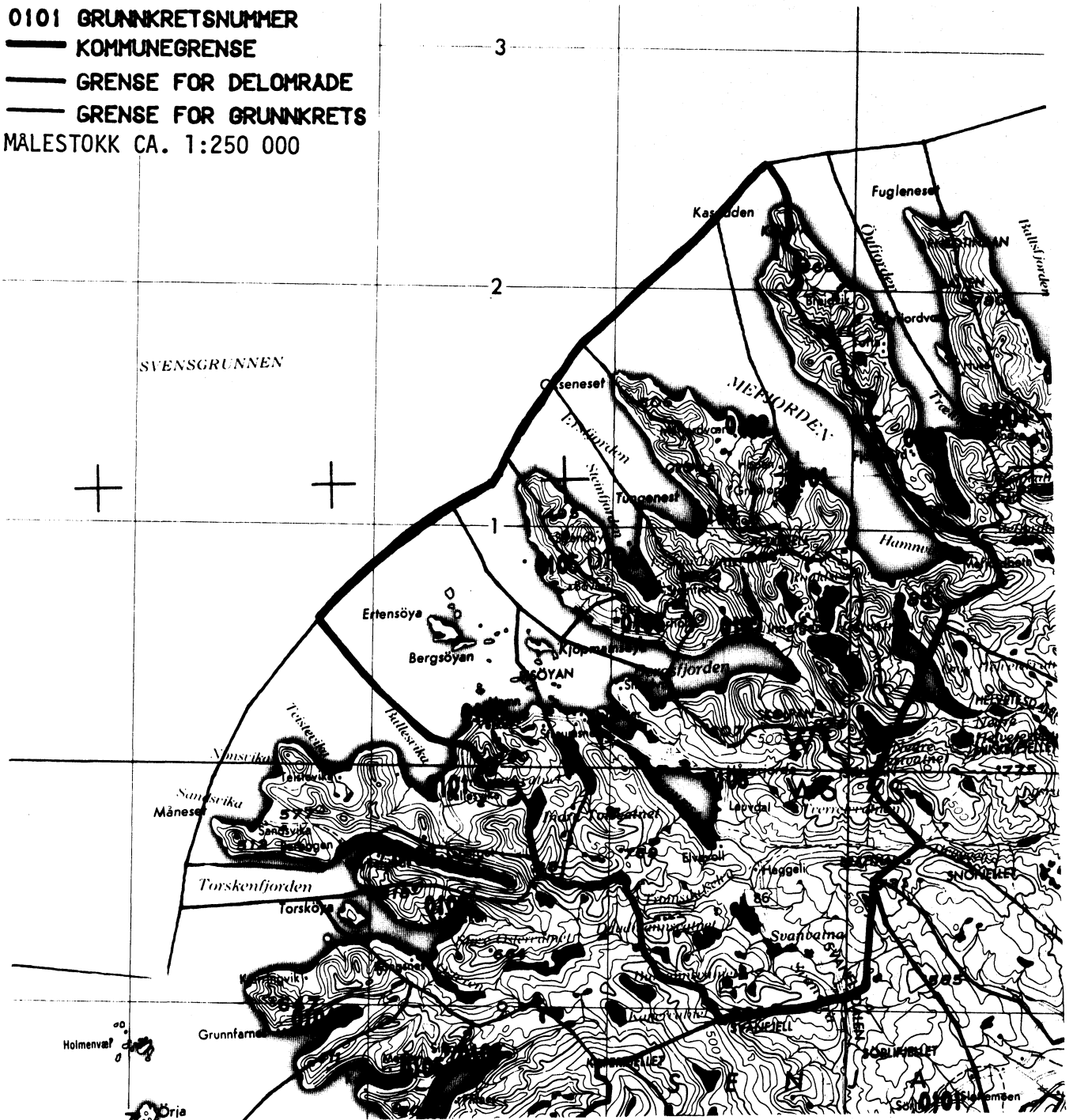
	ALLE	WC I BOLIGEN	WC UTENFOR BOLIGEN	ANNET AVTREDE	BAD I BOLIGEN	TELEFON I BOLIGEN	PIPE I BOLIGEN	BOLI- GEN BYGGET ETTER 1945	HUS- HOLD- NINGEN EIER BOLIGEN	KJØKKEN OG OVER I BOLIGEN	BIL DIS- PONERES AV HUS- HOLD- NINGEN
KOMMUNEN	489	435	14	11	422	241	451	351	332	397	244
TYPE BOLIGSTRØK											
TETTBYGDE STRØK	299	267	10	4	260	146	277	220	194	236	149
8111 SENJHOPEN ..	102	96	3	1	96	48	100	88	73	84	47
8112 MEFJORDVÆR ..	80	73	1	-	70	26	71	57	58	63	33
8113 SKALAND	117	98	6	3	94	72	106	75	63	89	69
SPREDTBYGDE STRØK ..	189	167	4	7	161	95	174	130	138	161	95
UOPPGITT BOLIGSTRØK	1	1	-	-	1	-	-	1	-	-	-
GRUNNKRETS											
01 BERG	488	434	14	11	421	241	451	350	332	397	244
0101 SENJHOPEN ..	116	108	3	3	107	54	114	98	86	98	53
0102 MEDFJORDVÆR ..	80	73	1	-	70	26	71	57	58	63	33
0103 ERSFJORD	19	19	-	-	19	7	19	13	15	19	11
0104 STEINFJORD ..	32	29	-	2	28	16	30	26	23	27	12
0105 BØVÆR	20	16	1	1	16	12	17	11	15	15	10
0106 SKALAND	117	98	6	3	94	72	106	75	63	89	69
0107 BERGSBOTN ..	60	55	-	1	51	31	53	37	42	50	30
0108 STRØMSNES ...	34	27	2	1	27	16	31	23	22	28	20
0109 HAMN	10	9	1	-	9	7	10	10	8	8	6
UOPPGITT BOSTED	1	1	-	-	1	-	-	1	-	-	-

OVERSIKT SOM VISER HVILKEN KOMMUNE OG FOLKETELLINGSKRETS
GRUNNKRETSENE I 1980 TILHØRTE VED FOLKE- OG BOLIGTELLINGEN I 1970

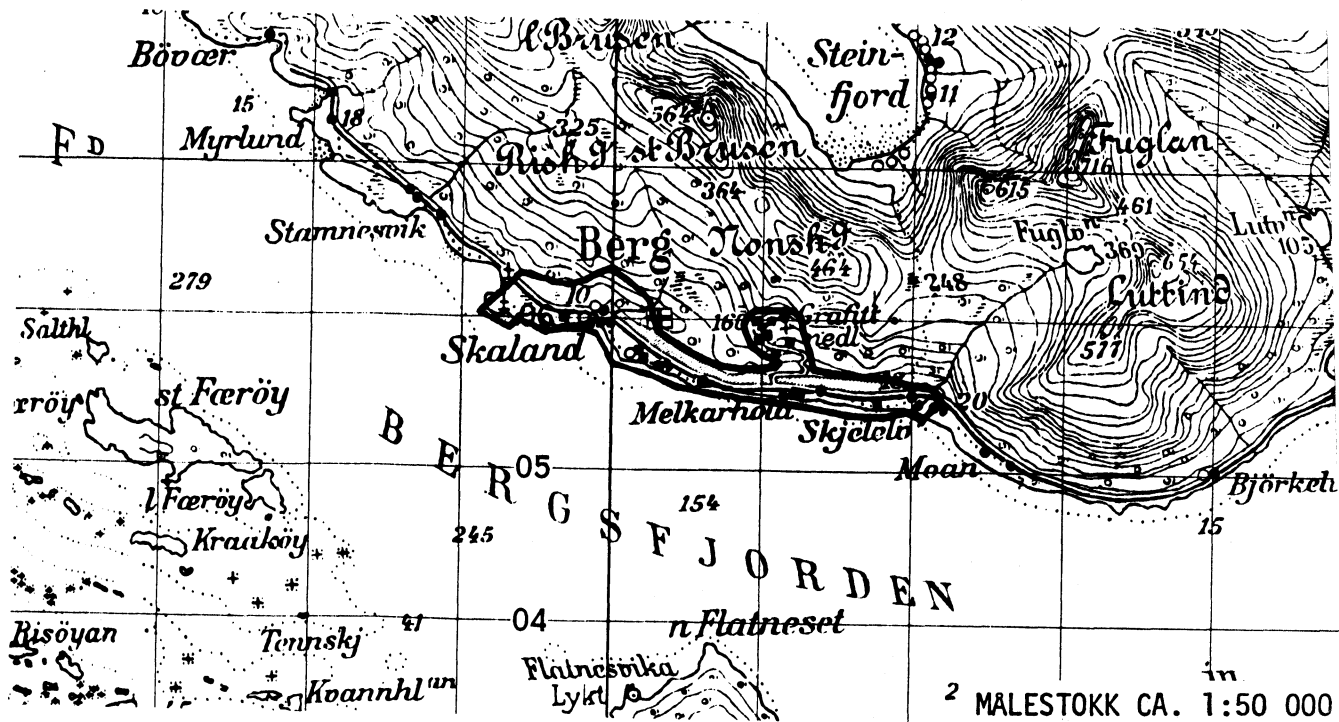
GRUNNKRETS 1980	KOMM 1970	---FOLKETELLINGSKRETS 1970---	
		HEL KRETS	DEL AV KRETS
0101 SENJEHOPEN	1929	1	3
0102 MEDFJORDVÆR	1929	2	3
0103 ERSFJORD	1929		4
0104 STEINFJORD	1929		4
0105 BØVÆR	1929		6
0106 SKALAND	1929	5	6
0107 BERGSBOTN	1929	7	
0108 STRØMSNES	1929		8
0109 HAMN	1929		8

1929 BERG

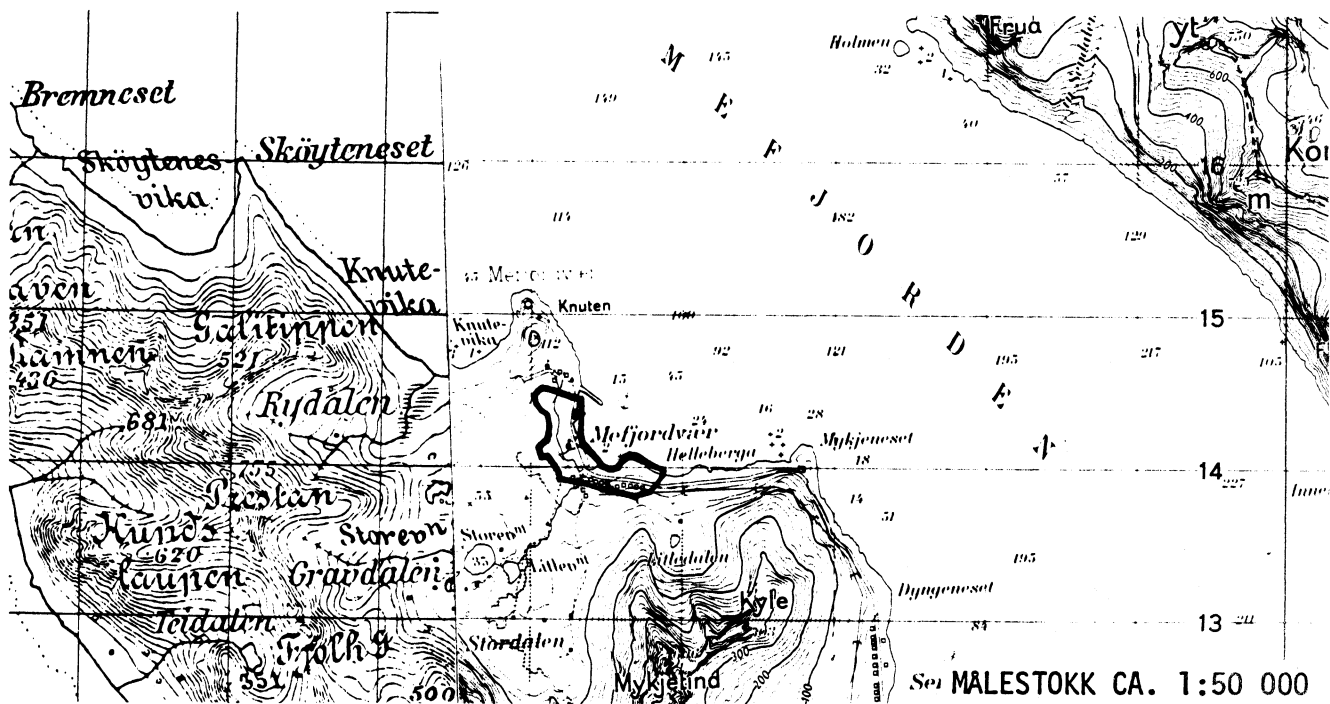
0101 GRUNNKRETSNUMMER
 ——— KOMMUNEGRENSE
 ——— GRENSE FOR DELOMRADE
 ——— GRENSE FOR GRUNNKRETS
 MALESTOKK CA. 1:250 000



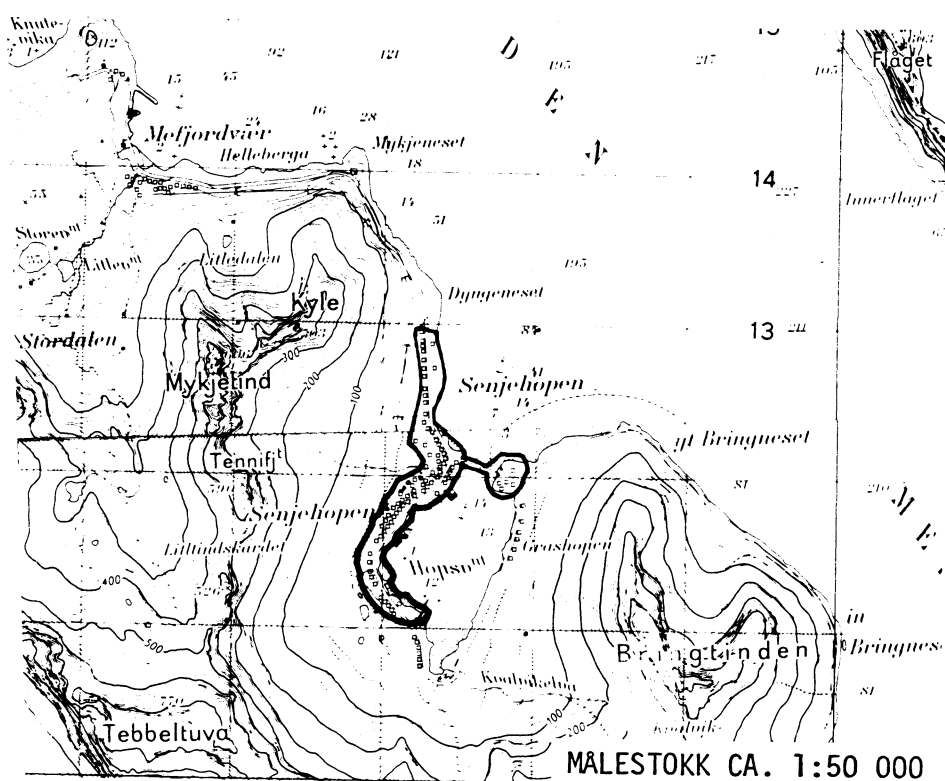
AVGRENSING AV SKALAND TETTSTED



AVGRENSING AV MEFJORDVÆR TETTSTED



AVGRENSING AV SENJEHOPEN TETTSTED



Med samtykke fra Norges geografiske oppmåling er NGOs kartmateriale brukt som kartgrunnlag.

Personskjema

Folke- og bolig telling 1980

Undergitt
taushetsplikt

 Statistisk
Sentralbyrå
Folke-
tellingkontoret

 Send skjemaet tilbake i svarkonvolutten
som mottakeren av boligskjemaet
har fått.

Lovhjemmel:

Stortingsvedtak av 16. november 1978, med hjemmel i lov nr. 2 av 25. april 1907.

SETT KRYSS SLIK: IKKE SLIK:
 BRUK HELST
BLYANT ELLER
BLÅ/SVART
KULEPENN.

H

1. Hvem bor De sammen med i leiligheten? Rettledning: beskriver hva vi mener med en leilighet
Sett flere kryss hvis nødvendig

- | | |
|---|---|
| 1 <input type="checkbox"/> Ingen | 4 <input type="checkbox"/> Datter, sønn |
| 2 <input type="checkbox"/> Ektefelle | 5 <input type="checkbox"/> Mor, far |
| 3 <input type="checkbox"/> Forlovede eller annen person
jeg lever sammen med (uten
å ha inngått formelt ekteskap) | 6 <input type="checkbox"/> Søskken, svigerforeldre, barnebarn,
svoger, svigerinne, svigerbarn, tante,
onkel, nevø, niese, besteforeldre |
| | 7 <input type="checkbox"/> Andre personer |

2. Hvilket trossamfunn er De tilsluttet?

- | |
|--|
| 1 <input type="checkbox"/> Den norske kirke
(statskirken) |
| 2 <input type="checkbox"/> Trossamfunn utenfor
Den norske kirke |
| 3 <input type="checkbox"/> Ikke tilsluttet
trossamfunn |

3. Utenlandsk utdanning.

 Dette spørsmålet besvares bare av dem som har tatt
utdanning utenfor Norge
De som bodde i Norge i 1970 oppgir ikke utenlandsk
utdanning tatt før 1970

 Oppgi viktigste utdanning, i hvilket land den er full-
ført, og hvor lang skolegang De har i utlandet.

Utdanning

Land

Samlet skolegang i utlandet i antall år

4. Hva var Deres viktigste kilde til livsopphold i året fra 1. nov. -79 til 31. okt. -80?

Sett bare ett kryss

- | | |
|---|--|
| 1 <input type="checkbox"/> Inntekt av eget arbeid, eller andre per-
soners (f.eks. ektefelles, foreldres) arbeid | 4 <input type="checkbox"/> Stipend, lån, formue,
føderåd, leieinntekt eller
annen formuesinntekt |
| 2 <input type="checkbox"/> Verneplikts-/siviltjeneste | |
| 3 <input type="checkbox"/> Pensjon, trygd | |

5. Utførte De inntektsgivende arbeid i minst 100 timer i året fra 1. nov. -79 til 31. okt. -80?

 Som inntektsgivende arbeid regnes også
arbeid som et familiemedlem har utført i
familiebedrift (f.eks. butikk, gårdsbruk).

- | | |
|-------------------------------|--------------------------------|
| 1 <input type="checkbox"/> Ja | 2 <input type="checkbox"/> Nei |
| Se rettledningen | |

Spørsmål 6 - 15 gjelder inntektsgivende arbeid, og besvares bare av dem som har svart "Ja" på spørsmål 5.
6. Oppgi navn og adresse på det arbeidssted (bedrift) hvor De utførte inntektsgivende arbeid lengst tid i året fra 1. nov. -79 til 31. okt. -80. Med bedrift menes f.eks. fabrikk, butikk, gårdsbruk, kontor e.l. Se rettledningen

Navn:

Adresse:

Poststed:

7. Beskriv virksomheten på dette arbeidsstedet så nøyaktig som mulig. Skriv f.eks. jordbruk, produksjon av møbler, leiebiltransport, bokhandel, salg av biler e.l.

Virksomhet:

8. Hvilket yrke (tittel) hadde De på dette arbeidsstedet? Skriv f.eks. hjemmehjelp, rørligger, sykepleier, damefrisør, rengjøringshjelp, platearbeider, reklamekonsulent e.l.

Yrke:

9. På hvilken måte er/var De knyttet til arbeidsstedet De har oppgitt i spørsmål 6?

- | | |
|--|--|
| 1 <input type="checkbox"/> Som fast eller midlertidig ansatt | 3 <input type="checkbox"/> Som familiemedlem uten fast lønn i familiebedrift |
| 2 <input type="checkbox"/> Som selvstendig (eier) | |

10. Hvor mange timer inntektsgivende arbeid utførte De i året fra 1. nov. -79 til 31. okt. -80? Ta med alt inntektsgivende arbeid De utførte i hele perioden.

- | | |
|---|--|
| 1 <input type="checkbox"/> 100 - 499 arbeidstimer | 3 <input type="checkbox"/> 1000 - 1299 arbeidstimer |
| 2 <input type="checkbox"/> 500 - 999 arbeidstimer | 4 <input type="checkbox"/> 1300 arbeidstimer eller flere |

H

11. Hvor mange timer inntektsgivende arbeid utførte De i uken 25. - 31. okt.?

- | | | |
|---|--|---|
| 1 <input type="checkbox"/> Ingen, arbeidet ikke denne uken | 2 <input type="checkbox"/> 1 - 9 timer | 4 <input type="checkbox"/> 20 - 29 timer |
| Arbeidet De ikke denne uken, skal De ikke fylle ut resten av skjemaet | 3 <input type="checkbox"/> 10 - 19 timer | 5 <input type="checkbox"/> 30 timer eller flere |

12. Hvor møtte De på arbeid i uken 25. - 31. okt.?

- | | |
|--|--|
| 1 <input type="checkbox"/> Jeg møtte fast på samme arbeidssted/adresse som er oppgitt i spørsmål 6 | 3 <input type="checkbox"/> Jeg møtte på forskjellige steder denne uken |
| 2 <input type="checkbox"/> Jeg møtte fast på annet sted | Møtte De på forskjellige steder denne uken, skal De ikke fylle ut resten av skjemaet |
| kommune | |
| (Skriv navnet på kommunen) | |

13. Hvor ofte reiste eller gikk De fra Deres hjemsted til arbeidsstedet i uken 25. - 31. okt.? Se rettledningen.

- | | |
|---|--|
| 1 <input type="checkbox"/> 1 gang | 3 <input type="checkbox"/> 4 ganger eller flere |
| 2 <input type="checkbox"/> 2 - 3 ganger | 4 <input type="checkbox"/> Var ikke på hjemstedet denne uken |

14. Hvor lang tid brukte De vanligvis fra Deres hjemsted til arbeidsstedet (én vei) i uken 25. - 31. okt.?

- | | |
|---|---|
| 1 <input type="checkbox"/> 0 - 14 min | 3 <input type="checkbox"/> 30 - 44 min. |
| 2 <input type="checkbox"/> 15 - 29 min. | 4 <input type="checkbox"/> 45 min eller mer |

15. Hvilke transportmidler brukte De vanligvis fra Deres hjemsted til arbeidsstedet (én vei) i uken 25. - 31. okt.? Sett flere kryss hvis nødvendig.

- | | | |
|---------------------------------|---|--|
| 1 <input type="checkbox"/> Bil | 3 <input type="checkbox"/> Tog, trikk, T-bane | 5 <input type="checkbox"/> Brukte sykkel Gikk i mer enn 10 min |
| 2 <input type="checkbox"/> Buss | 4 <input type="checkbox"/> Båt | 6 <input type="checkbox"/> Annet |

Boligskjema

Folke- og bolig telling 1980

 Undergitt
taushetsplikt

 Statistisk
Sentralbyrå
Folke-
tellingskontoret

 For hver leilighet skal det nyttes bare en svar-
konvolutt. Alle personskjemaene og det utfylte
boligskjemaet sendes samlet i svarkonvolutten.

Lovhjemmel

Stortingsvedtak av 16. november 1978 med hjemmel i lov nr. 2 av 25. april 1907

SETT KRYSS SLIK: IKKE SLIK:
 BRUK HELST
BLYANT ELLER
BLÅ/SVART
KULEPENN.

H

1. Har andre som bor i leiligheten mottatt boligskjema?

1

Nei

2

Ja

Les teksten under midten på skjemaet før De fortsetter.

2. Hvor mange rom på 6m² eller mer er det i leiligheten?
Ta ikke med kjøkken, bad og gang

1 rom

5 rom

2 rom

6 rom

3 rom

7 rom

4 rom

8 rom eller flere

3. Hvor stor er leiligheten, målt i kvadratmeter?

1 Under 30m²5 60-79m²2 30-39m²6 80-99m²3 40-49m²7 100-129m²4 50-59m²8 130m² eller mer

4. Hva slags eie-/leieforhold er det til leiligheten?

Sett bare ett kryss

1 Jeg/vi eier den gjennom borettslag, aksjeselskap e.l.

2 Jeg/vi eier den alene eller sammen med andre

6 Jeg/vi leier den på andre vilkår enn de som er nevnt over

3 Jeg/vi leier den ved vanlig leiekontrakt

4 Jeg/vi leier den gjennom arbeidsforhold (tjenestebolig)

5 Jeg/vi leier den for et bestemt avgrenset tidsrom

6 Jeg/vi leier den på andre vilkår enn de som er nevnt over

5. Hvor stort kjøkken er det i leiligheten?

1 Kjøkkenet er 6m² eller større2 Kjøkkenet er mindre enn 6m²

3 Det er ikke kjøkken i leiligheten

6. Hva slags WC/do har de som bor i leiligheten adgang til?

1 Vannklosett i leiligheten

2 Vannklosett utenfor leiligheten

3 Annet avtrede

7. Hva er leilighetens viktigste oppvarmingskilde?

1

Sentralvarme (radiatorer e.l.)

2

Elektriske ovner, varmekabler e.l.

3

Ovner for flytende brensel (olje, parafin e.l.)

4

Ovner for fast brensel (ved, koks e.l.)

Spørsmål 8 - 15 nedenfor skal også besvares

 Hvis det er mottatt ett boligskjema i leiligheten, fylles det ut og sendes tilbake i svarkonvolutten sammen med alle personskjemaene.

Hvis flere i leiligheten har mottatt boligskjema og svarkonvolutt, så gjør følgende:

1. Ta kontakt med den (de) andre som har mottatt boligskjema.
2. Fyll ut ett av boligskjemaene.
3. Send dette skjemaet sammen med de utfylte personskjemaene tilbake i samme svarkonvolutten.

8. Er det pipe i leiligheten?

1

Ja

2

Nei

9. Er det montert brenselovn eller peis i leiligheten?

1

Ja

2

Nei

10. Er det bad eller dusj i leiligheten?

1

Ja

2

Nei

11. Er det telefon i leiligheten?

1

Ja

2

Nei

12. Disponerer noen av dem som bor i leiligheten personbil?

1

Ja

2

Nei

H

13. Hva slags hus ligger leiligheten i? Se rettledningen

1

Våningshus i tilknytning til gårdsdrift (hovedbygning, kårbolig, forpakterbolig e.l.)

2

Frittliggende enebolig (enebolig med minst en halv meters avstand til nærmeste hus)

3

Hus i kjede, rekkehus, terrassehus eller vertikalt delt tomannsbolig

4

Horisontalt delt tomannsbolig

5

Annet boligbygg med mindre enn 3 etasjer

6

Blokk, leiegård eller annet boligbygg med 3 etasjer eller mer

7

Forretningsbygg, verkstedbygg e.l.

8

Hotell, pensjonat, aldershjem, barnehjem, sykehus, militærforeleggning eller annet bygg for felleshusholdning

14. Når ble huset bygd?

1

1900 eller før

2

1901 - 1920

3

1921 - 1940

4

1941 - 1945

5

1946 - 1950

6

1951 - 1960

7

1961 - 1970

8

1971 - 1980

15. Hvor mange leiligheter er det i huset? Rettledningen beskriver hva vi mener med hus og leilighet

1 leilighet

2 leiligheter

3 leiligheter

4 leiligheter

5 leiligheter

Hvis det er 6 leiligheter eller flere, oppgi antallet her →