


KOMMUNEHEFTE



# FOLKE- OG BOLIGTELLING 1980

1620 **FRØYA**

STATISTISK SENTRALBYRÅ  
KONGSVINGER



FOLKE- OG BOLIGTELLING  
1. NOVEMBER 1980

1620 FRØYA

STATISTISK SENTRALBYRÅ  
KONGSVINGER 1981

ISBN 82-587-0036-7



## FORORD

Hovedformålet med Folke- og bolig telling 1980 var å gi et bilde av befolkningen og levekårene i det norske samfunnet ved å se opplysninger om alder, kjønn, yrke, arbeid, inntekt, utdanning, boforhold o.l. i sammenheng.

Et annet viktig formål var å gi statistikk for mindre geografiske områder, som kommuner og deler av kommuner. De statistiske kommuneheftene gir de første resultatene fra tellingen for å dekke dette formålet. Flere resultater for den enkelte kommune i form av et sett upubliserte tabeller (en "tabellpakke"), vil foreligge kort tid etter at heftene er utgitt. Tabellene vil bli levert som utskrift på papir eller micro-fiche, etter brukerens ønske.

Når kommuneheftene for alle kommuner i et fylke er publisert, vil det bli laget et sammendrag for hele fylket med tabeller som svarer til dem som finnes i kommuneheftene. Når hele landet er dekket med kommunehefter, vil det også bli laget et sammendrag for hele landet. Tilsvarende sammendrag for fylkene og hele landet vil bli laget av den "tabellpakke" som er nevnt foran.

Resultatene fra Folke- og bolig telling 1980 vil ellers bli gitt i tabellpublikasjoner som vil kaste lys over spesielle emner, bl.a. sysselsetting, boligforhold, familier og husholdninger. Resultatene vil også bli vist i kart og diagrammer. Bl.a. vil det bli laget bosettingskart tilsvarende de som ble laget i samband med Folke- og bolig telling 1970.

Statistisk Sentralbyrå, Oslo/Kongsvinger, 3. desember 1981

Arne Øien

---

Johan-Kristian Tønder



## INNHold

	Side
Tabellregister .....	7
Tekstdel	
1. Opplegg og gjennomføring .....	8
1.1. Omfang .....	8
1.2. Grunnlag for statistikken .....	8
1.3. Datainnsamling .....	8
2. Feilkilder .....	9
3. Begreper og kjennemerker .....	9
3.1. Personkjennemerker .....	9
3.2. Familie- og husholdningstype .....	14
3.3. Boligkjennemerker .....	15
3.4. Inndelingen i grunnkretser .....	17
4. Bruk av tabellene .....	17
5. Merknader til tabellene .....	18
Tabelldel .....	19
Vedlegg	
1. Grunnkretser i 1980 og tellingskretser i 1970. Endringer i kommuneinndelingen fra 1970 til 1980 .....	37
2. Kart over grunnkretsinnndelingen .....	39
3. Kart over tettsteder .....	41
4. Personskjema .....	43
5. Boligskjema .....	45

### Standardtegn i tabeller

- : Tall kan ikke offentliggjøres
- Null



## TABELLREGISTER

	Side
1. Folkemengden ved folketellingene 1801 - 1980 .....	19
2. Folkemengden etter kjønn, ekteskapelig status og alder. 1/11 1980 .....	19
3. Folkemengden etter trossamfunn/viktigste kilde til livsopphold, kjønn og alder. 1/11 1980 .....	19
4. Personer 16-66 år etter yrkesaktivitet, arbeidstid, kjønn og høyeste utdanning. 1/11-79 - 31/10-80 .....	20
5. Personer 16 år og over, etter yrkesaktivitet, arbeidstid, kjønn og alder. 1/11-79 - 31/10-80 .....	21
6. Yrkesaktive 16 år og over, etter alder og næring. 1/11-79 - 31/10-80 .....	21
7. Yrkesaktive 16 år og over, etter kjønn, arbeidstid og næring/yrkesfelt. 1/11-79 - 31/10-80 .....	22
8. Yrkesaktive 16 år og over i arbeid i uka 25/10 - 31/10 1980, etter kjønn, arbeidstid i uken og næring/yrkesfelt .....	23
9. Yrkesaktive 16 år og over med fast oppmøteplass på arbeid i uka 25/10 - 31/10 1980, etter tallet på arbeidsreiser, reisetid og yrkesfelt/oppmøteplass .....	24
10. Yrkesaktive 16 år og over med fast arbeidsreise i uka 25/10 - 31/10 1980, etter reise- måte, oppmøteplass, tallet på arbeidsreiser og reisetid .....	25
11. Boliger etter hustype og tallet på rom. Bosatte etter tallet på rom i boligen. 1/11 1980 .....	26
12. Boliger etter husets byggeår og hustype/eie-/leieform. Bosatte og rom, etter husets byggeår. 1/11 1980 .....	26
13. Boliger etter viktigste kilde til oppvarming og byggeår/innstallasjon av pipe. Bosatte etter boligens viktigste kilde til oppvarming. 1/11 1980 .....	27
14. Boliger etter sanitærutstyr og tallet på rom. Bosatte etter boligens sanitærutstyr. 1/11 1980 .....	27
15. Boliger, rom og bosatte, etter hustype. 1/11 1980 .....	28
16. Boliger etter eie-/leieform og areal. Bosatte etter eie-/leieforhold til boligen. 1/11 1980 .....	28
17. Boliger, bosatte og rom, etter bosatte pr. rom i boligen. 1/11 1980 .....	28
18. Boliger etter tallet på rom og tallet på bosatte. 1/11 1980 .....	29
19. Familier og personer, etter familietype, husholdningstype og tallet på familier i hus- holdningen/yrkesaktivitet i familien. 1/11 1980 .....	29
20. Familier og personer i privathusholdninger, etter familietype og eie-/leieforhold til boligen/tallet på rom i boligen. 1/11 1980 .....	30
21. Tallet på privathusholdninger med utvalgte kjennetegn for boligstandard, og disponering av personbil. Bosatte i slike husholdninger, etter alder. 1/11 1980 .....	30
22. Folkemengden etter alder, kjønn og type boligstrøk/grunnkrets. 1/11 1980 .....	31
23. Yrkesaktive 16 år og over, etter næring, kjønn og type boligstrøk/grunnkrets. 1/11 1980 ..	33
24. Tallet på privathusholdninger med utvalgte kjennetegn for boligstandard, og disponering av personbil. Boligstrøk/grunnkrets. 1/11 1980 .....	35



## 1. OPPLEGG OG GJENNOMFØRING

### 1.1. Omfang

Folke- og bolig telling 1980 omfatter alle personer (også utenlandske statsborgere) som ifølge Forskrifter om føringen og ordningen av folkeregistrene fastsatt av Statistisk Sentralbyrå den 26. november 1979, var registrert bosatt i Norge på tellingstidspunktet den 1. november 1980.

Boligtellingen har med alle privatboliger (private leieligheter mv.) hvor minst én person var registrert bosatt den 1. november 1980.

Boliger som var ubebodd eller som var bebodd bare av midlertidig tilstedeværende (f.eks. ugifte personer som oppholdt seg utenom foreldrenes hjem på grunn av skolegang, studier), omfattes ikke av tellingen. Det er heller ikke innhentet opplysninger om boliger for forpleide i aldershjem, pleiehjem, barnehjem og andre fellesinstitusjoner.

Enheten hus omfattes ikke av tellingen denne gang. Det gis likevel enkelte opplysninger om det huset som boligen ligger i. I avsnitt 3 er det gjort nærmere rede for bostedsbegrepet (det sted en person skal regnes som bosatt) og boligbegrepet.

### 1.2. Grunnlag for statistikken

De fleste opplysninger i folke- og bolig tellingen bygger på oppgaver gitt direkte av oppgaver-giverne på egne skjemaer.

Personskjema ble sendt til alle personer som hadde fylt 16 år eller fylte 16 år i løpet av 1980, (se vedlegg 4).

For personer under 16 år fikk Statistisk Sentralbyrå de nødvendige opplysninger fra folkeregisteret i den enkelte kommune.

Opplysningene om den enkelte privatbolig er gitt på eget boligskjema, (se vedlegg 5).

Opgavene over befolkningens utdanningsbakgrunn er hentet fra utdanningsopplysningene gitt i folketellingen 1970 og "Arkivet for påbegynt og avsluttet utdanning" i Statistisk Sentralbyrå som inneholder alle utdanninger som en person har avsluttet i Norge i perioden 1970 - 1980. I tillegg kommer oppgaver over utenlandsk utdanning gitt i folketellingen 1980.

Opgaver over alder, kjønn og andre demografiske kjennetegn er hentet fra Det sentrale personregister i Statistisk Sentralbyrå.

Nødvendige oppgaver over de vernepliktige og sivile tjenestepliktige er innhentet gjennom Forsvarets overkommando og Administrasjonen for sivile tjenestepliktige.

Folke- og bolig telling 1980 ble gjennomført med hjemmel i Statistikkloven av 25. april 1907 og Stortingsvedtak av 16. november 1978.

### 1.3. Datainnsamling

Ved folketellingen i 1980 ble skjemaene sendt i posten direkte til den enkelte person. Før utsendingen tok til, ble navn og adresse påført skjemaene. Det var Det sentrale personregister som dannet grunnlaget for denne påføringen.

Hver person fikk tilsendt sitt eget personskjema sammen med en rettleiding.

I tillegg fikk den eldste personen i familien et boligskjema. Med boligskjemaet fulgte også en svarkonvolutt.

Utfylte personskjema fra alle som bodde i boligen sammen med ett boligskjema ble sendt samlet tilbake i svarkonvolutt. Dersom det bodde flere familier i samme boligen, nyttet familiene samme svarkonvolutt og bare ett boligskjema ble utfylt. Innsamlingsmetoden gav derfor grunnlag for å danne bohusholdninger (se nedenfor) i folke- og bolig tellingen.

Den enkelte person er i tellingen regnet å ha sitt bosted i den bolig hvor vedkommende var registrert bosatt i folkeregisteret 1. november 1980. Innsamlingen av opplysningene viste at enkelte personer bodde i en annen bolig enn der de var registrert bosatt i folkeregisteret. Dette gjaldt bl.a. ugifte studenter og skoleelever som bodde på hybel og som sendte sitt personskjema i samme svarkonvolutt som hybelverten. Dette gjaldt også personer som hadde flyttet kort tid før 1. november 1980 og

som gav opp boligopplysninger på den nye adressen, mens flyttingen først ble registrert i folkeregisteret etter 1. november 1980. I slike tilfelle ble personene likevel regnet som bosatt i den boligen/adressen de var registrert på i folkeregisteret 1. november 1980. I avsnitt 3 er det gjort rede for hvilket sted en person skal regnes som bosatt. I samme avsnitt er det også gjort rede for begrepet "bohusholdning".

De personer som ikke hadde svart på folketellings skjemaene til rett tid, fikk tilsendt en adressert purring.

De som ikke svarte på den adresserte purringen, ble oppsøkt av tellere som krevde inn oppgavene.

## 2. FEILKILDER

Under gjennomføring og bearbeiding av en statistisk telling vil det alltid kunne oppstå ulike feil som kan gi utslag i tellingsresultatene.

De fleste feilene oppstår vanligvis under oppgaveinnhenting og kommer av uriktige svar eller mangelfullt utfylte skjemaer.

Feil som oppstår under bearbeidingen er først og fremst knyttet til koding av opplysninger, i vårt tilfelle spesielt opplysningene om næring og yrke.

For å få et grunnlag til å vurdere hvor omfattende feilene er, ble det gjennomført en kvalitetskontrollundersøkelse i samband med tellingen.

Resultatene fra denne undersøkelsen blir publisert i serien Statistiske analyser. Resultatene er ventet å foreligge i løpet av 1982 og vil ta for seg sentrale kjennetegn fra boligdelen av tellingen, og kjennetegn for svsselsetting og arbeidsmarked.

## 3. BEGREPER OG KJENNEMERKER

### 3.1. Personkjennemerker

Når ikke annet er nevnt, refererer personopplysningene seg til 1. november 1980.

#### Bosted

Den enkelte person er i tellingen regnet å ha sitt bosted i den kommune og i den bolig hvor vedkommende var registrert som bosatt i folkeregisteret den 1. november 1980. Hovedregelen er at en person skal registreres som bosatt der vedkommende regelmessig tar sin døgnhvile.

De viktigste registreringsreglene er ellers:

Bostedsforhold	Skal registreres som bosatt i
Gift person som pga. arbeid, studier, avtjening av verneplikt e.l. oppholder seg utenom ektefellenes felles bolig	Ektefellenes felles bolig
Ugift person som pga. studier, skolegang eller avtjening av verneplikt oppholder seg utenom foreldrenes/forsørgers bolig	Foreldrenes/forsørgers bolig
Ugift person med eget arbeid og som vanligvis ikke bor hos foreldre/forsørger	Boligen der personen vanligvis bor
Person som pga. ferie, besøk hos kjente, forretningsreise e.l. er fraværende fra boligen der vedkommende vanligvis bor	Boligen der personen vanligvis bor
Person som er forpleid i barnehjem, aldershjem, pleiehjem eller er satt bort i privat pleie	Barnehjemmet, aldershjemmet, pleiehjemmet eller boligen hvor personen er i pleie
Person som er innlagt på sykehus eller anbrakt på arbeidsskole, arbeidsanstalt eller i fengsel	Boligen der personen var bosatt før innleggelsen eller anbringelsen

Personer som ikke kan henføres til en bestemt bolig, er regnet til gruppen "Uten fast bopel". Personer uten fast bopel er som regel registrert som bosatt i den kommunen hvor de sist hadde fast bosted.

I det følgende er begrepet "Bosatt" brukt i samme betydning som begrepet "Registrert bosatt".

Det er ikke innhentet opplysninger om midlertidig bosted. Det kan derfor ikke gis oppgaver over den tilstedeværende befolkning.

Opplysningene fra Folke- og bolig telling 1980 er ikke brukt til å justere opplysningene i folkeregistrene.

#### Alder

I fordelingen etter alder er den enkelte person gruppert etter alder pr. 31. desember 1980 (Alder = 1980 - fødselsår).

#### Ekteskapelig status

Det er brukt fire hovedgrupperinger etter ekteskapelig status, nemlig ugifte, gifte, skilte og enker/enkemenn.

#### Samboende

Med samboende menes personer som lever sammen (i ekteskapsliknende forhold) uten å ha inngått formelt ekteskap.

I gruppen samboende er regnet bare de personer som er registrert bosatt på samme adresse i folkeregisteret 1. november 1980.

#### Trossamfunn

Det er brukt tre grupperinger etter trossamfunn, nemlig "Den norske kirke", "Trossamfunn utenfor den norske kirke" og "Ikke tilsluttet trossamfunn".

Personer under 16 år er som regel gruppert sammen med sine foreldre. I de tilfelle foreldrene ikke tilhører samme gruppe, er imidlertid barna ført til gruppen for uoppgitt.

#### Utdanning

Oppgavene over utdanning omfatter enkeltutdanninger på hel- eller deltid av minst 5 måneders normal varighet.

For personer med flere enkeltutdanninger, er den utdanning som har lengst samlet varighet (normal varighet av enkeltutdanningen tillagt varigheten av den forutdanning som kreves) regnet som høyeste utdanning. Av utdanninger med lik samlet varighet, er den som antas å være av størst yrkesmessig betydning, oppfattet som personenes høyeste utdanning. Utdanningsgrupperingen er foretatt etter 1973-utgaven av Standard for utdanningsgruppering i offentlig norsk statistikk (Statistisk Sentralbyrås Håndbøker nr. 28).

Standarden er bygd opp som et pyramidisk klassifikasjonssystem.

Enkeltutdanningene er først ordnet i grove grupper som i standarden kalles utdanningsnivåer. Innenfor hvert nivå er det først foretatt en sortering etter fagfelt, dernest en finere sortering i faggrupper.

Inndelingen i nivåer eller hovedgrupper er foretatt på denne måte:

0. Ingen utdanning og utdanning på førskolenivå (utdanning for 6-åringer og mindre barn)
1. Utdanning på barneskolenivå (1 - 6 år, førskoleutdanning ikke medregnet)
2. Utdanning på ungdomsskolenivå (7 - 9 år)
3. Utdanning på gymnasnivå I (10 år)
4. Utdanning på gymnasnivå II (11 - 12 år)
5. Utdanning på universitets- og høgskolenivå I (13 - 14 år)
6. Utdanning på universitets- og høgskolenivå II (15 - 16 år)
7. Utdanning på universitets- og høgskolenivå III (17 - 18 år)
8. Utdanning på forskernivå (over 18 år)
9. Uoppgitt utdanning.

I tabellene over personenes høyeste utdanning fra folketellingen er gruppene 0 og 9 slått sammen til en gruppe.

Fagfelt er i standarden spesifisert slik:

1. Allment fagfelt
2. Humaniora og estetikk
3. Undervisning
4. Administrasjon, økonomi, samfunnsvitenskap og jus
5. Industri, håndverk, naturvitenskap og teknikk
6. Samferdsel
7. Helsevesen
8. Jordbruk, skogbruk og fiske
9. Tjenesteyting og forsvar.

I tabellene fra folketellingen er bare de viktigste fagfeltene under de forskjellige nivå- eller hovedgruppene spesifisert. De andre fagfelt er slått sammen til en gruppe.

I folketellingen 1970 ble det foretatt en tre-delning av standardens gymnasnivå etter utdanningsvarighet på henholdsvis 10 år, 11 år og 12 år.

I folketellingen 1980 følger inndelingen standardens gruppering, nemlig en gruppering på henholdsvis 10 år og 11-12 år.

Fagutdanninger avsluttet før 1972/73 og som ikke bygger på examen artium, kodes i tellingen 1980 med 8 års allmennutdanning som grunnlag. Fagutdanninger avlagt etter 1972/73 kodes med 9 år som grunnlag.

#### Viktigste kilde til livsopphold

Personer 16 år og over er gruppert etter den kilde til livsopphold som var viktigst de siste 12 månedene før tellingstidspunktet, dvs. fra 1. november 1979 fram til 1. november 1980. For personer under 16 år bosatt i privathusholdninger er inntekt fra andre personer alltid regnet som viktigste kilde til livsopphold.

For personer under 16 år bosatt i felleleshusholdninger er pensjon, trygd regnet som viktigste kilde til livsopphold.

Med "inntekt av eget arbeid" er ment inntekt av egen yrkesaktivitet.

"Pensjon, trygd" omfatter syketrygd, arbeidsløshetstrygd, forsørgertrygd, uføretrygd, alderstrygd, yrkesskadetrygd, krigspensjon, bedriftspensjon o.l.

Som "stipend, lån, formue, føderåd, leieinntekt eller annen formuesinntekt" regnes også utbetalinger i forbindelse med livsforsikring eller individuell pensjonsforsikring. Underhold fra andre enn privatpersoner (f.eks. stønader fra det offentlige, institusjoner eller bedrifter), unntatt pensjon og trygd regnes også med her.

Personer som har andre personers inntekt som viktigste kilde til livsopphold er gruppert under "inntekt av eget arbeid eller andre personers arbeid/inntekt". Dette gjelder uansett om inntekten kommer fra arbeid, pensjon, trygd eller stipend, lån mv.

#### Yrkesaktivitet

I Folke- og bolig telling 1980 er det innhentet oppgaver om yrkesaktiviteten både for de siste 12 månedene før tellingstidspunktet og den siste uka før tellingstidspunktet.

Som yrkesaktivitet er regnet alt arbeid som blir utført mot betaling i form av lønn, inntekt av egen bedrift, provisjon, honorarer o.l. Arbeid som familiemedlem uten fast lønn i familiebedrift (f.eks. gårdsbruk, butikk) og verneplikts-/siviltjeneste er også regnet som yrkesaktivitet.

Som yrkesaktive de siste 12 månedene er regnet personer 16 år og over som utførte yrkesaktivitet av minst 100 timers varighet i denne perioden.

Som yrkesaktive den siste uka før tellingstidspunktet er regnet personer 16 år og over som utførte yrkesaktivitet av minst 1 times varighet i denne uka. Personer som var midlertidig borte fra arbeidet hele uka på grunn av sykdom, permisjon, ferie e.l. er ikke regnet med blant de yrkesaktive.

Arbeidstid

Det er innhentet oppgaver over arbeidstida både for de siste 12 månedene før tellingstidspunktet og den siste uka før tellingstidspunktet.

Arbeidstida omfatter all tid som er medgått til yrkesaktivitet. Arbeidstid som har gått med til forberedelse i tillegg til ordinær arbeidstid, er også regnet med (f.eks. forberedelser i tillegg til ordinær undervisningstid for lærere). Tid som er brukt til skolearbeid, studier og husarbeid for egen familie, er ikke regnet med.

Fravær på grunn av sykdom, permisjon, ferie e.l. er heller ikke regnet med i arbeidstida.

Generelt om grupperingen etter næring, yrke og yrkesstatus

Personer 16 år og over med yrkesaktivitet er gruppert på næring etter arten av virksomheten til den bedrift der den enkelte arbeidet hele tiden eller lengst tid de siste 12 månedene før tellingstidspunktet. Disse personene er videre gruppert på det yrke og den yrkesstatus som de hadde hele tiden eller lengst tid i denne bedriften i 12-månedersperioden.

Personer 16 år og over med yrkesaktivitet siste uka før tellingstidspunktet er gruppert etter den næring og det yrke vedkommende oppgav å ha hatt i den bedriften som den enkelte arbeidet hele tiden eller lengst tid de siste 12 månedene før tellingstidspunktet. Det er således ikke innhentet særskilte oppgaver om de yrkesaktives næring og yrke for den siste uka før tellingstidspunktet.

Næring

Næringsgrupperingen er foretatt etter 1978-utgaven av Standard for næringsgruppering i offentlig norsk statistikk (Statistisk Sentralbyrå's Håndbøker nr. 9).

Denne standarden er i samsvar med International Standard Industrial Classification of All Economic Activities (ISIC).

I standarden er grupperingssystemet utformet som et femsifret pyramidisk system hvor hvert siffer angir et grupperingsnivå. De fem nivåene er gitt følgende betegnelser:

Næring	1-sifret kode
Næringsområde	2-sifret kode
Næringshovedgruppe	3-sifret kode
Næringsgruppe	4-sifret kode
Næringsundergruppe	5-sifret kode

Næringene på 1-sifret nivå har følgende 9 inndelinger:

1. Jordbruk, skogbruk, fiske og fangst
2. Bergverksdrift
3. Industri
4. Kraft- og vannforsyning
5. Bygge- og anleggsvirksomhet
6. Varehandel, hotell- og restaurantvirksomhet
7. Transport, lagring, post og telekommunikasjoner
8. Bank- og finansieringsvirksomhet, forsikringsvirksomhet, eiendomsdrift og forretningsmessig tjenesteyting
9. Offentlig, sosial og privat tjenesteyting.

En oversikt over den videre inndeling i næringsområder mv. finnes i Standard for næringsgruppering.

Næringsgrupperingen i 1980-tellingen er ikke direkte sammenliknbar med næringsgrupperingen i 1970-tellingen. Årsaken til dette er overgangen til ny standard for næringsgruppering i 1972. I folketellingen 1970 ble næringsgrupperingen foretatt etter 1960-utgaven av Standard for næringsgruppering.

Tabeller med sammenliknbare tall mellom tellingene i 1970 og 1980 vil bli publisert en tid etter kommuneheftene i de såkalte "tabellpakkene". Næringsoppgaver med resultater fra 1970-tellingen gruppert etter 1978-utgaven av Standard for næringsgruppering, vil da bli gitt. I folketellingen 1980 gis det næringsoppgaver ned på næringsgruppe (3-sifret kode).

Yrke

Yrkesgrupperingen er foretatt etter Standard for yrkesgruppering i offentlig norsk statistikk (utgitt av Arbeidsdirektoratet i 1965). Standarden følger i prinsippet 1958-utgaven av International Standard Classification of Occupations (ISCO).

Standarden er bygd opp slik at nær beslektede yrker er ført sammen til såkalte yrkesgrupper, som igjen danner yrkesområder. Disse yrkesområdene er ført sammen til yrkesfelt.

Hvert yrke i klassifiseringen er betegnet med 5-sifret kodenummer:

første siffer angir yrkesfeltet  
 første og annet siffer angir yrkesområde  
 første - tredje siffer angir yrkesgruppe  
 første - femte siffer angir yrke.

Til folketellingen 1980 har Statistisk Sentralbyrå ført nye yrker inn i denne standarden. Den inndelingen i yrkesgrupper som er brukt i 1965-utgaven, er stort sett brukt også her. Videre er en del yrkesgrupper slått sammen og noen er splittet i flere grupper. En ny 3-siffergruppe er tatt med for olje- og gassarbeid. Dessuten er ledende tjenestemenn i kommunal- og fylkeskommunal administrasjon og forvaltning skilt ut som ny gruppe.

Gruppene "Lærere" og "Faglærere i praktiske yrker" er slått sammen til en gruppe.

Oppgaver over yrke er i tellingen gitt med på yrkesgruppe (3-sifret kode).

Yrkesstatus

I tellingen er det brukt følgende tre grupperinger etter yrkesstatus:

1. Fast eller midlertidig ansatt
2. Selvstendig
3. Familien medlem uten fast lønn i familiebedrift.

Personer (også medeiere) som arbeide i firmaer organisert som aksjeselskap, andelslag eller annen selskapsform med begrenset ansvar, er alltid regnet som ansatte.

En person er regnet som selvstendig dersom vedkommende drev virksomhet alene for egen regning eller sammen med andre med ubegrenset ansvar (f.eks. i ansvarlig selskap).

Gruppen "Familien medlem uten fast lønn i familiebedrift" omfatter personer som arbeide i familievirksomhet uten fast avtalt lønn og som verken var eier eller medeier i virksomheten. Et familien medlem uten fast lønn kan imidlertid ha vederlag for arbeidet i form av kost og losji, andel av overskott e.l.

I de tilfelle hvor ektefeller arbeide i felles virksomhet (f.eks. gårdsbruk) som ikke var organisert som aksjeselskap e.l., er den ene ektefellen regnet som selvstendig og den andre som familien medlem uten fast lønn i familiebedrift, med mindre begge ektefellene var registrert som eiere av virksomheten.

Generelt om oppmøteplass, reisehyppighet, reisetid og transportmåte

Kjennmerkene gjelder personer 16 år og over med yrkesaktivitet i siste uka før tellingstidspunktet.

Reisehyppighet, reisetid og transportmåte gjelder yrkesaktive personer med fast oppmøteplass (se oppmøteplass).

Reisetid og transportmåte gjelder yrkesaktive personer med fast arbeidsreise (se reisehyppighet).

Oppmøteplass

Med oppmøteplass forstår en det stedet hvor vedkommende møtte fram ved arbeidshagens start.

Personer 16 år og over med yrkesaktivitet siste uka før tellingstidspunktet er gruppert etter kommunen den faste oppmøteplassen lå i (rute 1 og 2 i personskjemaet).

Personer som i denne uka møtte på ulike arbeidststeder, var til sjøs e.l., er ikke regnet å ha fast oppmøteplass (rute 3 i personskjemaet).

Reisehyppighet

Med reisehyppighet forstås en det antall ganger vedkommende reiste fra hjemsted til arbeidssted den siste uka før tellingstidspunktet.

Hjemsted er alltid regnet som den boligadresse vedkommende er registrert bosatt på i folkeregisteret. For personer som bodde midlertidig på f.eks. hybel eller brakke i denne uka, er reisen mellom hybel, brakke og arbeidssted ikke medregnet.

For personer som var registrert bosatt på arbeidsstedet er det regnet hvor mange dager vedkommende var på arbeid siste uka før tellingstidspunktet.

Med "fast arbeidsreise" menes personer med fast oppmøteplass og som reiste minst en gang fra hjemsted til arbeidssted i uka før tellingstidspunktet.

Reisetid

Reisetid er reisetiden fra hjemsted (registrert boligadresse) til arbeidssted. Reisetiden er regnet én vei. I reisetiden er gangtid og ventetid under reisen tatt med. Det samme gjelder faste gjøremål som f.eks. å bringe barn til barnehage, dagmamma e.l. Tilfeldige gjøremål og forsinkelser er ikke regnet med.

For pendlere som bodde midlertidig på f.eks. hybel, brakke e.l., er reisetiden regnet fra hjemstedet og fram til arbeidsstedet.

Transportmåte

Med transportmåte forstås de transportmidler vedkommende til vanlig nyttet én vei fra hjemsted til arbeidssted siste uka før tellingstidspunktet.

For personer som ikke reiste på samme måte hver dag, er det regnet med den reisemåten vedkommende nyttet flest dager.

3.2. Familie og husholdningstype

Grupperingene på familie og husholdningstype refererer seg til tellingstidspunktet den 1. november 1980.

Familie

Til én og samme familie er regnet:

1. Ektepar og eventuelle ugifte barn registrert bosatt i samme privatbolig, aldershjem, pleiehjem, e.l.
2. Far/mor med ugifte barn registrert bosatt i samme privatbolig, aldershjem, pleiehjem, pensjonat, hotell e.l.
3. Hver enkelt person som ikke hører inn under noen av de to gruppene som er spesifisert ovenfor (bl.a. personer uten fast bopel). Disse personene danner således hver for seg egen familie (familie med én person).

I familier med ektepar er også tatt med eventuelle ugifte barn av bare den ene ektefellen og ugifte adoptivbarn og stebarn, men ikke fosterbarn.

Av reglene som er nevnt foran går det fram at personer (f.eks. ektefeller) som ikke var registrert bosatt i samme privatbolig, aldershjem, pleiehjem, e.l., aldri er gruppert under samme familie. Videre går det fram at gifte, separerte, skilte, enker og enkemenn ikke i noen tilfelle er regnet til samme familie som foreldrene. Når f.eks. et ektepar bor sammen med en skilt datter, danner ektefellene egen familie og datteren egen familie. Ellers kan nevnes at ugifte søsken som har felles bolig, der ingen av foreldrene er bosatt, hver for seg er regnet som særskilt familie.

Husholdningstype

Det er skilt mellom to husholdningstyper, nemlig privathusholdning og fellehusholdning.

Gruppen "Privathusholdning" omfatter personer som var registrert som bosatt i privat bolig. Denne husholdningstypen er videre splittet opp etter tallet på familier i husholdningen. Som husholdningsenhet er her regnet bolighusholdning. Denne omfatter alle bosatte i samme bolig. Av dette følger at antall privathusholdninger er det samme som antall boliger i tellingen.

Til felleleshusholdning er regnet forpleide som var registrert bosatt i aldershjem, barnehjem, pleiehjem e.l.

Betjeningspersonale bosatt ved felleleshusholdninger er alltid gruppert under privathusholdning. Det samme gjelder militært personell som var bosatt i militærforlegning.

### 3.3. Boligkjennemerker

Boligkjennemerkene refererer seg til den boligen der den enkelte var registrert bosatt 1. november 1980.

#### Bolig (leilighet mv.)

Med leilighet menes f.eks. rekkehusleilighet, leilighet i tomannsbolig, leilighet i leiegård, blokkleilighet, hybelleilighet og hybel med egen inngang. Enebolig regnes også som leilighet.

Hybler uten egen inngang er som hovedregel ikke regnet som egen leilighet.

I hybelbygg er imidlertid hver enkelt hybel alltid regnet som leilighet. Dette gjelder også når flere hybler har felles gang, hall, bad og/eller kjøkken.

Videre er hybler for sykepleiere, legeboliger og rom som disponeres av privathusholdninger i sykehus, militærforlegninger eller felleleshusholdninger, alltid regnet som egne leiligheter.

Til en bolig er som hovedregel regnet rom som er bygd (eller ombygd) til bruk for én eller flere personer med fellesskap i kost og losji, og hvor det er adkomst til rommene (rommet) uten at en må gå gjennom en annen bolig.

En bolig vil derfor som regel falle sammen med begrepet leilighet.

I enkelte tilfelle vil en bolig omfatte mer enn én leilighet. Dersom f.eks. ugifte barn bor i egen leilighet (hybel med egen inngang e.l.), men på samme adresse som foreldrene, er som hovedregel barna regnet å høre til samme bolig som foreldrene. I dette tilfelle utgjøres boligen av leiligheten som foreldrene bor i og leiligheten barna bor i. Bare dersom barna er registrert som egen familie i folkeregisteret, er leilighetene regnet som særskilte boliger.

Hybler uten egen inngang som ikke ligger i hybelbygg, institusjon e.l. og som bebos av personer som er registrert i folkeregisteret på vedkommende adresse, er alltid regnet til samme bolig som hovedleiligheten.

Med privatbolig er ment boliger som ikke er bebodd av forpleide i aldershjem, barnehjem og andre felleleshusholdninger. Boliger for ansatte (f.eks. sykepleiere) ved institusjoner er således regnet som privatboliger. Det samme gjelder boliger for befal mv. i militærforlegninger.

Det er ikke innhentet oppgaver for boliger som ikke er privatboliger.

I tabellene er "privatboligene" for enkelthets skyld kalt "boliger".

#### Rom

Oppgavene over tall på rom refererer seg til boliger som er med i tellingen, og omfatter beboelsesrom på 6 m<sup>2</sup> eller mer, og som kan nyttes året rundt. Kjøkken, bad, entré, hall, alkove, hems, trimrom, vaskerom og rom som bare nyttes til næringsvirksomhet (f.eks. kontor) er ikke med.

I 1980-tellingen er det ikke innhentet spesifiserte oppgaver over antall rom i boliger med "mer enn 8 rom", slik som det ble gjort i tellingen i 1970.

I oppgavene for "rom i alt" er tallene for antall rom i boliger med mer enn 8 rom derfor beregnet. For hver enkelt kommune er det laget gjennomsnittstall fra 1970-tellingen, (dvs. gjennomsnittlig antall rom i boliger med mer enn 8 rom). Dette gjennomsnittstallet er brukt for å fastlegge antall rom for boliger med mer enn 8 rom i 1980-tellingen.



Areal

Med boligens areal er ment nettoareal. I tillegg til beboelsesrom på 6 m<sup>2</sup> eller mer er også tatt med kjøkken, bad, entré, hall o.l.

Rom som er felles for to eller flere boliger, f.eks. felles gang, hall, bad e.l., er ikke regnet med i arealet.

Eie-/leieform

Som eiere er også regnet personer som eier aksje eller andel som gir borett.

Med "vanlig leiekontrakt" menes at vedkommende leier en bolig av en eier etter de regler og avtaler som følger av husleieloven. Vanlig leieforhold uten skriftlig kontrakt er også regnet med her.

Kjøkken

Med kjøkken menes i tellingen en del av boligen som er avgrenset fra andre deler av den, og hvor det er installert utstyr til matlaging for beboerne. Kjøkkenet kan være et eget rom, men trenger ikke være det.

Dersom flere boliger har felles kjøkken, f.eks. hybler i et hybelbygg, er alle boligene regnet å være uten kjøkken.

I størrelsen på kjøkkenet er også medregnet gulvplass til benker, skap o.l.

Viktigste kilde til oppvarming

Dersom to eller flere kilder er like viktige for boligens oppvarming, er begge (alle) disse regnet med.

Husholdningen disponerer bil

Med å disponere bil menes i tellingen å eie/leie bil eller å ha mulighet til privat bruk av f.eks. firmabil.

Stasjonsvogn og varevogn er regnet som personbil bare dersom den brukes også til privatkjøring.

Hustype

Som hus er som hovedregel regnet bygninger som fra kjeller til loft er atskilt fra andre bygninger.

Hver enkelt blokk er derimot regnet som ett hus, selv om det fra kjeller til loft er skillevegg(er) uten gjennomgang i blokken.

I rekkehus er hele rekken av boliger regnet som ett hus.

Som frittliggende enebolig er regnet enebolig med minst en halv meters avstand til nærmeste hus.

Som hustype "enebolig" er også regnet frittliggende eneboliger som inneholder en hybelleilighet, og/eller der ett eller flere rom er brukt som hybel.

Rekkehus er hus med leiligheter som har minst én vegg eller en del av en vegg felles med en annen leilighet. Hus i kjede er hus som er forbundet med et annet hus med garasje, carport, svalgang o.l. Terassehus er hus med leiligheter som er bygd sammen i en bakkeskråning, og der flere av leilighetene har hele eller deler av taket til leiligheten under som terrasse.

Horisontalt delt tomannsbolig er hus med to vanlige leiligheter (som kan ha ulik størrelse) og hvor den ene leiligheten ligger i en etasje over den annen.

Annet boligbygg med mindre enn 3 etasjer omfatter også eneboliger med mindre enn en halv meters avstand mellom husene.

Gruppen "forretningsbygg mv." omfatter hus hvor halvparten eller mindre av golvarealet nyttes til privatbolig.

Som bygg for felleleshusholdning er regnet hus hvor det for bosatte og/eller midlertidig tilstedeværende er organisert felleleshusholdning.

Oppgaver over tall på boliger, rom og bosatte i bygg for felleleshusholdning omfatter bare privatboliger, rom og bosatte i disse boligene.

Byggeår

Med byggeår menes det året da minst halvparten av boligene i huset var ferdig til innflytting. Hus som er ombygd, er gruppert etter opprinnelig byggeår.

Gjennomsnittstall

Bosatte pr. bolig er lik tallet på bosatte i privatboliger dividert med tallet på privatboliger.

Rom pr. bolig er lik tallet på rom (kjøkken ikke medregnet) i privatboliger dividert med tallet på disse boligene.

Bosatte pr. rom er lik tallet på bosatte i privatboliger dividert med tallet på rom (kjøkken er ikke medregnet) i privatboliger.

3.4. Inndelingen i grunnkretser

Grunnkretsinnndelingen til bruk i folketellingen er foretatt av Byrået i samarbeid med kommunene og brukere av statistikk på regionalt nivå.

Følgende kriterier er lagt til grunn for utarbeidingen av grunnkretsene:

1. Utgangspunktet for grunnkretsinnndelingen er som regel inndelingen i folketellingskretser i 1970. Dersom inndelingen fra 1970 er endret, er det lagt vekt på at grupper av grunnkretser kan sammenliknes med en eller flere tidligere folketellingskretser.
2. Grunnkretsene er utformet slik at de kan være stabile over en rimelig tidsperiode.
3. Grunnkretsene skal bestå av et sammenhengende geografisk område.
4. Grunnkretsene bør være mest mulig ensartet når det gjelder natur- og næringsgrunnlag, kommunikasjonsforhold og bygningsmessig struktur.
5. Folketall og areal bør ikke variere for sterkt. Folketallet kan variere fra under 100 i sterkt spredtbygde strøk til over 1 000 i de tettest utbygde byområdene.

Fordi grunnkretsinnndelingen skal være mest mulig stabil, er den ikke knyttet sammen med en avgrensning av tettbygde strøk, da disse grensene stadig må endres.

Tettstedsavgrensningen er ført videre uavhengig av grunnkretsinnndelingen. Retningslinjene for tettstedsavgrensningen følger i store trekk den som ble praktisert i 1960 og 1970. Hovedkriteriet ved avgrensningen av tettsted er at avstanden mellom husene i en husklynge ikke skal være over 50 meter, men det er tillatt skjønsmessige avvik for områder som ikke kan eller skal bebygges som f.eks. lagerplasser, idrettsanlegg, parker o.l. Området må ha minst 200 bosatte på tellingstidspunktet.

Det er ikke stilt noe krav om at grensene for grunnkretsene skal falle sammen med grensene for kirkesogn, skole- eller valgkretser.

Opgaver over grunnkretser grupperes også til delområder (bydeler/bygdela). Disse delområdene består vanligvis av 1 000-3 000 personer i spredtbygde strøk og 3 000-5 000 personer i tettbygde strøk. Et delområde kan f.eks. være et område som sogner til et lokalt sentrum i en kommune.

En oversikt som viser forholdet mellom grunnkretser i 1980 og tellingskretser i 1970, er vist i vedlegg 1.

Kart som viser omfanget av grunnkretsene og tettstedsavgrensningene som det blir gitt resultater for i dette heftet, er vist i vedleggene 2 og 3.

For en nærmere orientering om grunnkretsene mv. vises til heftene "Grunnkretser og tettsteder. Dokumentasjon 1980".

4. BRUK AV TABELLENE

Dette heftet inneholder tabeller for den enkelte kommune. Tabellene i kommuneheftene er inndelt i seks hovedgrupper.

Tabellene 1-3 gir resultater for enkelte demografiske kjennetegn.

Tabellene 4-10 gir hovedresultater for utdanning, yrke, næring, arbeidstid mv. Tabellene 4-7 refererer seg til de siste 12 månedene før tellingstidspunktet. Tabellene 8-10 gir oppgaver for kjennemerker som knytter seg til siste uka før tellingstidspunktet.

Tabellene 11-18 gir resultater for boligdelen av tellingen.

Tabellene 19-21 gir resultater for familier og privathusholdninger.

Tabellene 22-24 gir hovedresultater for befolkning, yrkesaktivitet og boliger på grunnkrets.

## 5. MERKNADER TIL TABELLENE

Tabell 1:

I tabell 1 har en generelt tatt sikte på å gi tall tilbake til 1801 etter kommuneinndelingen i 1980. Over et så langt tidsrom har det imidlertid skjedd så mange endringer i kommuneinndelingen at det for de fleste kommuner er vanskelig å gi en sammenliknbar tallserie for hele perioden. For de folketellingene hvor det ikke har vært mulig å gi eksakte folketall, inneholder tabellen tall som er beregnet av Norsk Samfunnsvitenskapelig Datatjeneste. Disse tallene er framkommet ved at folketallene for tidligere år er justert på basis av antall personer som blir overført fra en kommune til en annen ved grensereguleringer. Det henvises til NSD for nærmere dokumentasjon.

Frøien ble eget herred i 1877 ved utskilling fra Hitteren herred. I 1906 ble Frøien delt i to herreder - Nord-Frøya og Sør-Frøya. I 1964 ble Nord-Frøya og Sør-Frøya slått sammen igjen til ett herred med navnet Frøya.

1)

TABELL 1. FOLKEMENGDE VED FOLKETELLINGENE 1801 - 1980

ÅR	FOLKE- MENGDE	ÅR	FOLKE- MENGDE	ÅR	FOLKE- MENGDE	ÅR	FOLKE- MENGDE	ÅR	FOLKE- MENGDE	ÅR	FOLKE- MENGDE
1801 ..	(1718)	1835 ..	(2174)	1865 ..	(3352)	1900 ..	5195	1930 ..	6999	1960 ..	6669
1815 ..	(1785)	1845 ..	(2593)	1875 ..	(3968)	1910 ..	6063	1946 ..	7124	1970 ..	5654
1825 ..	(1935)	1855 ..	(2859)	1890 ..	4696	1920 ..	6441	1950 ..	6804	1980 ..	4749

1) TALLENE I PARENTES ER BEREGNEDE TALL FRA NORSK SAMFUNNSVITENSKAPELIG DATATJENESTE. SE ELLERS MERKNADER TIL TABELL 1 PÅ SIDE 18.

TABELL 2. FOLKEMENGDE ETTER KJØNN, EKTESKAPLIG STATUS OG ALDER. 1/11 1980

ALDER	I ALT	MENN					KVINNER				
		I ALT	UGIFTE	GIFTE	SEPARERTE		I ALT	UGIFTE	GIFTE	ENKER	SEPARERTE
					ENKEMENN	OG SKILTE					
I ALT .....	4749	2469	1259	1087	92	31	2280	816	1086	350	28
0-6 ÅR ..	344	184	184	-	-	-	160	160	-	-	-
7-15 " ..	650	351	351	-	-	-	299	299	-	-	-
16-19 " ..	377	202	202	-	-	-	175	171	4	-	-
20-24 " ..	346	208	194	12	-	2	138	89	49	-	-
25-29 " ..	229	133	77	55	-	1	96	23	69	-	4
30-39 " ..	475	258	67	185	-	6	217	13	193	3	8
40-49 " ..	457	218	32	177	1	8	239	7	221	6	5
50-59 " ..	632	329	52	261	9	7	303	6	254	38	5
60-66 " ..	426	208	28	168	10	2	218	11	143	60	4
67-69 " ..	167	78	15	56	6	1	89	6	45	36	2
70-79 " ..	457	227	43	143	37	4	230	21	90	119	-
80 ÅR OG OVER .....	189	73	14	30	29	-	116	10	18	88	-

TABELL 3. FOLKEMENGDE ETTER TROSSAMFUNN/VIKTIGSTE KILDE TIL LIVSOPPHOLD, KJØNN OG ALDER. 1/11 1980

KJØNN OG ALDER	I ALT	TROSSAMFUNN				VIKTIGSTE KILDE TIL LIVSOPPHOLD				
		DEN NORSKE KIRKE	TROS- SAMFUNN UTENFØR DEN NORSKE KIRKE	IKKE TIL- SLUTTET NOE TROS- SAMFUNN	UOPP- GITT TROS- SAMFUNN	INNTEKT AV EGET ELLER ANDRE PERSONERS ARBEID	PENSJON/ TRYGD	STIPEND, LÅN, FORMUE E.L.	VERNE- PLIKTS-/ SIVIL- TJENESTE	UOPPGITT KILDE TIL LIVSOPP- HOLD
I ALT .....	4749	4467	106	43	133	2930	1213	123	45	438
MENN .....	2469	2328	45	30	66	1629	530	74	42	194
0-6 ÅR ..	184	161	6	2	15	184	-	-	-	-
7-15 " ..	351	328	5	2	16	351	-	-	-	-
16-19 " ..	202	197	1	2	2	125	7	28	2	40
20-24 " ..	208	196	-	6	6	129	2	31	32	14
25-29 " ..	133	123	3	3	4	106	4	6	2	15
30-39 " ..	258	242	6	7	3	230	7	3	-	18
40-49 " ..	218	207	4	4	3	174	19	-	2	23
50-59 " ..	329	314	6	1	8	225	54	1	4	45
60-66 " ..	208	202	2	2	2	91	89	5	-	23
67-69 " ..	78	76	-	-	2	8	67	-	-	3
70-79 " ..	227	210	11	1	5	5	212	-	-	10
80 ÅR OG OVER ...	73	72	1	-	-	1	69	-	-	3
KVINNER ..	2280	2139	61	13	67	1301	683	49	3	244
0-6 ÅR ..	160	140	5	1	14	160	-	-	-	-
7-15 " ..	299	278	6	-	15	299	-	-	-	-
16-19 " ..	175	169	5	-	1	104	8	23	-	40
20-24 " ..	138	129	5	2	2	100	10	22	-	6
25-29 " ..	96	88	2	3	3	72	10	1	-	13
30-39 " ..	217	202	4	5	6	178	15	-	-	24
40-49 " ..	239	229	5	2	3	162	34	-	-	43
50-59 " ..	303	289	8	-	6	159	80	-	2	62
60-66 " ..	218	209	6	-	3	64	117	-	1	36
67-69 " ..	89	86	2	-	1	3	81	1	-	4
70-79 " ..	230	216	9	-	5	-	221	1	-	8
80 ÅR OG OVER ...	116	104	4	-	8	-	107	1	-	8



TABELL 5. PERSONER 16 ÅR OG OVER, ETTER YRKESAKTIVITET, ARBEIDSTID, KJØNN OG ALDER. 1/11 79 - 31/10 80

KJØNN OG ALDER	I ALT	IKKE YRKES- AKTIVE	YRKESAKTIVE						PRO- SENT YRKES- AKTIVE
			I ALT	ARBEIDSTID. TIMER					
				100- 499	500- 999	1 000- 1 299	1 300 OG OVER	UOPP- GITT	
I ALT .....	3755	1669	2086	365	281	192	1095	153	55,6
MENN I ALT .....	1934	610	1324	124	106	99	880	115	68,5
16-19 ÅR .....	202	75	127	43	34	10	34	6	62,9
AV DETTE GIFTE .....	-	-	-	-	-	-	-	-	-
20-24 ÅR .....	208	37	171	23	18	14	112	4	82,2
AV DETTE GIFTE .....	12	2	10	-	1	-	9	-	83,3
25-29 ÅR .....	133	11	122	12	9	8	85	8	91,7
AV DETTE GIFTE .....	55	2	53	1	3	3	43	3	96,4
30-39 ÅR .....	258	14	244	9	12	17	194	12	94,6
AV DETTE GIFTE .....	185	7	178	5	7	13	144	9	96,2
40-49 ÅR .....	218	23	195	5	4	12	159	15	89,4
AV DETTE GIFTE .....	177	11	166	-	2	12	141	11	93,8
50-59 ÅR .....	329	53	276	12	10	16	204	34	83,9
AV DETTE GIFTE .....	261	31	230	8	7	14	173	28	88,1
60-66 ÅR .....	208	78	130	11	12	13	77	17	62,5
67-69 ÅR .....	78	51	27	4	3	2	9	9	34,6
70 ÅR OG OVER .....	300	268	32	5	4	7	6	10	10,7
KVINNER I ALT .....	1821	1059	762	241	175	93	215	38	41,8
16-19 ÅR .....	175	88	87	63	11	6	5	2	49,7
AV DETTE GIFTE .....	4	3	1	:	:	:	:	:	25,0
20-24 ÅR .....	138	51	87	21	25	8	28	5	63,0
AV DETTE GIFTE .....	49	29	20	6	6	1	6	1	40,8
25-29 ÅR .....	96	34	62	22	10	8	19	3	64,6
AV DETTE GIFTE .....	69	28	41	18	5	8	8	2	59,4
30-39 ÅR .....	217	69	148	41	34	26	43	4	68,2
AV DETTE GIFTE .....	193	62	131	37	31	23	36	4	67,9
40-49 ÅR .....	239	90	149	33	42	25	46	3	62,3
AV DETTE GIFTE .....	221	79	142	32	41	24	42	3	64,3
50-59 ÅR .....	303	150	153	35	38	13	57	10	50,5
AV DETTE GIFTE .....	254	126	128	23	36	13	47	9	50,4
60-66 ÅR .....	218	150	68	22	15	7	16	8	31,2
67-69 ÅR .....	89	85	4	2	-	-	1	1	4,5
70 ÅR OG OVER .....	346	342	4	2	-	-	-	2	1,2

TABELL 6. YRKESAKTIVE 16 ÅR OG OVER, ETTER ALDER OG NÆRING. 1/11 79 - 31/10 80

NÆRING	I ALT	ALDER. ÅR										PROSENT AV DE YRKES- AKTIVE
		16-19 20-24 25-29 30-39 40-49 50-59 60-66 67-69 70 OG OVER										
		16-19	20-24	25-29	30-39	40-49	50-59	60-66	67-69	70 OG OVER		
I ALT .....	2086	214	258	184	392	344	429	198	31	36	100,0	
JORDBRUK .....	120	13	5	4	9	14	33	25	5	12	5,8	
SKOGBRUK .....	-	-	-	-	-	-	-	-	-	-	-	
FISKE OG FANGST .....	382	33	35	23	69	59	92	43	12	16	18,3	
BERGVERKSDRIFT .....	1	-	1	-	-	-	-	-	-	-	-	
INDUSTRI I ALT .....	442	62	52	32	65	88	93	42	6	2	21,2	
PRODUKSJON AV NÆRINGS- MIDLER, DRIKKEVARER OG TOBAKK- SVARER .....	341	47	32	22	42	75	81	35	5	2	-	
PRODUKSJON AV TEKSTIL- VARER, BEKLEDNINGSVARER, LÆR OG LÆR- VARER ..	8	-	1	1	-	1	2	2	1	-	-	
PRODUKSJON AV TREVARER .....	9	3	1	-	2	1	-	2	-	-	-	
TREFOREDLING, GRAFISK PRODUKSJON OG FORLAGSVIRKSOMHET .....	7	2	-	-	4	1	-	-	-	-	-	
PROD. AV KJEMISKE PROD., MINERAL- OLJE-, KULL-, GUMMI- OG PLASTPROD. .	9	1	-	3	3	1	1	-	-	-	-	
PRODUKSJON AV MINERALSKE PRODUKTER .	4	1	-	-	1	2	-	-	-	-	-	
PRODUKSJON AV METALLER .....	5	-	4	-	-	1	-	-	-	-	-	
PRODUKSJON AV VERKSTEDPRODUKTER ....	59	8	14	6	13	6	9	3	-	-	-	
INDUSTRIPRODUKSJON ELLERS .....	-	-	-	-	-	-	-	-	-	-	-	
KRAFT- OG VANNFORSYNING .....	15	3	1	3	3	1	3	1	-	-	0,7	
BYGGE- OG ANLEGGSVIRKSOMHET .....	137	15	18	19	27	18	27	12	1	-	6,6	
VAREHANDEL .....	181	29	18	16	31	23	44	19	-	1	8,7	
HOTELL- OG RESTAURANTDRIFT .....	30	16	3	7	1	2	-	-	1	-	1,4	
LANDTRANSPORT .....	23	2	3	-	5	3	7	3	-	-	1,1	
SJØTRANSPORT .....	149	11	18	18	35	26	32	9	-	-	7,1	
TRANSPORT ELLERS, LAGRING, POST OG TELEKOMMUNIKASJONER .....	79	5	12	8	13	15	14	7	4	1	3,8	
BANK- OG FINANSIERINGSVIRKSOMHET .....	28	2	4	2	16	3	1	-	-	-	1,3	
FORSIKRINGSVIRKSOMHET, EIENDOMSDRIFT OG FORRETN.MESSIG TJENESTEYTING .....	12	-	4	2	3	-	2	1	-	-	0,6	
OFFENTLIG ADMINISTRASJON, FORSVAR, POLITI OG RETTSVESEN .....	128	6	30	7	23	27	24	10	1	-	6,1	
RENOVASJON OG REINGJØRING .....	3	-	2	1	-	-	-	-	-	-	0,1	
UNDERVISNING OG FØRSKNINGSVIRKSOMHET .	134	-	14	21	53	22	18	5	-	1	6,4	
HELSE- OG ANDRE SOSIALTJENESTER .....	139	9	23	9	31	32	21	12	1	1	6,7	
KULTURELL TJ.YTING, UNDERH. OG SPORT .	4	-	2	1	1	-	-	-	-	-	0,2	
PERSONLIG TJENESTEYTING .....	38	6	9	7	5	5	4	2	-	-	1,8	
UOPPGITT NÆRING .....	41	2	4	4	2	6	14	7	-	2	2,0	

TABELL 7. YRKESAKTIVE 16 ÅR OG OVER, ETTER KJØNN, ARBEIDSTID OG NERING/YRKESFELT. 1/11 79 - 31/10 80

	MENN						KVINNER					
	I ALT	I ALT	100- 499 TIMER	500- 999 TIMER	1 000 OG OVER TIMER	UOPP- GITT ARB.- TID	I ALT	100- 499 TIMER	500- 999 TIMER	1 000 OG OVER TIMER	UOPP- GITT ARB.- TID	
I ALT .....	2086	1324	124	106	979	115	762	241	175	308	38	
<b>NERING</b>												
JORDBRUK .....	120	74	12	9	47	6	46	13	8	18	7	
SKOGBRUK .....	-	-	-	-	-	-	-	-	-	-	-	
FISKE OG FANGST .....	382	366	27	20	263	56	16	8	2	6	-	
BERGVERKSDRIFT .....	1	1	:	:	:	:	-	-	-	-	-	
INDUSTRI I ALT .....	442	225	34	23	158	10	217	77	56	72	12	
PRODUKSJON AV NÆRINGSMIDLER, DRIKKEVARER OG TOBAKKSVARER .....	341	136	26	13	90	7	205	71	54	69	11	
PRODUKSJON AV TEKSTILVARER, BE- KLEDNINGSVARER, LÆR OG LÆRVARER ..	8	5	-	1	4	-	3	2	1	-	-	
PRODUKSJON AV TREVARER .....	9	8	2	1	5	-	1	:	:	:	:	
TREFOREDLING, GRAFISK PRODUKSJON OG FORLAGSVIRKSOMHET .....	7	2	:	:	:	:	5	3	1	1	-	
PRODUKSJON AV KJEMISKE PRODUKTER, MINERALOLJE-, KULL-, GUMMI- OG PLASTPRODUKTER .....	9	8	-	-	7	1	1	:	:	:	:	
PRODUKSJON AV MINERALSKE PRODUKTER .....	4	3	:	:	:	:	1	:	:	:	:	
PRODUKSJON AV METALLER .....	5	5	-	1	4	-	-	-	-	-	-	
PRODUKSJON AV VERKSTEDPRODUKTER ..	59	58	5	6	45	2	1	:	:	:	:	
INDUSTRIPRODUKSJON ELLERS .....	-	-	-	-	-	-	-	-	-	-	-	
KRAFT- OG VANNFORSYNING .....	15	14	4	-	9	1	1	:	:	:	:	
BYGGE- OG ANLEGGSVIRKSOMHET .....	137	133	7	15	103	8	4	2	2	-	-	
VAREHANDEL .....	181	75	8	5	54	8	106	36	14	51	5	
HOTELL- OG RESTAURANTDRIFT .....	30	6	-	-	5	1	24	17	1	4	2	
LANDTRANSPORT .....	23	20	2	3	14	1	3	2	-	1	-	
SJØTRANSPORT .....	149	141	8	11	108	14	8	1	2	4	1	
TRANSPORT ELLERS, LAGRING, POST OG TELEKOMMUNIKASJONER .....	79	29	1	2	25	1	50	10	6	32	2	
BANK- OG FINANSIERINGSVIRKSOMHET ..	28	17	1	-	16	-	11	1	3	7	-	
FORSIKRINGSVIRKSOMHET, EIENDOMS- DRIFT OG FORRETNINGSMESSIG TJENESTEYTING .....	12	9	-	1	8	-	3	:	:	:	:	
OFFENTLIG ADMINISTRASJON, FORSVAR, POLITI OG RETTSVESEN .....	128	76	5	6	63	2	52	11	13	26	2	
RENOVASJON OG REINGJØRING .....	3	3	2	-	1	-	-	-	-	-	-	
UNDERVISNING OG FORSKNINGS- VIRKSOMHET .....	134	64	3	7	52	2	70	16	21	28	5	
HELSE- OG ANDRE SOSIALTJENESTER ...	139	23	3	1	19	-	116	26	41	48	1	
KULTURELL TJENESTEYTING, UNDERHOLD- NING OG SPORT .....	4	1	:	:	:	:	3	1	-	2	-	
PERSONLIG TJENESTEYTING .....	38	19	1	1	16	1	19	14	2	2	1	
UOPPGITT NERING .....	41	28	5	2	17	4	13	4	3	6	-	
<b>YRKESFELT</b>												
TEKNISK, VITENSKAPELIG, HUMANIS- TISK OG KUNSTNERISK ARBEID .....	191	72	6	6	57	3	119	19	40	56	4	
ADMINISTRASJONS- OG FORVALTNINGS- ARBEID, BEDRIFTS- OG ORGANISASJONS- LEDELSE I ALT .....	42	41	2	1	38	-	1	:	:	:	:	
OFFENTLIG ADMINISTRASJONS- OG FORVALTNINGSARBEID .....	12	12	-	1	11	-	-	-	-	-	-	
BEDRIFTS- OG ORGANISASJONSLEDELSE	30	29	2	-	27	-	1	:	:	:	:	
KONTORARBEID .....	73	25	3	1	21	-	48	7	8	32	1	
HANDELSARBEID .....	121	50	4	3	40	3	71	21	9	38	3	
JORDBRUKS-, SKOGBRUKS- OG FISKEARBEID .....	432	396	34	26	303	33	36	10	7	16	3	
GRUVE- OG SPRENGNINGSARBEID M.M. ...	11	11	-	-	10	1	-	-	-	-	-	
TRANSPORT OG KOMMUNIKASJONSARBEID .	214	171	10	11	135	15	43	:	:	33	:	
INDUSTRI-, BYGGE- OG ANLEGG- ARBEID I ALT .....	518	346	45	38	255	8	172	63	50	56	3	
JERN- OG METALLVAREARBEID .....	67	66	4	7	52	3	1	:	:	:	:	
ELEKTROARBEID .....	40	39	5	3	30	1	1	:	:	:	:	
TREARBEID .....	67	67	6	9	51	1	-	-	-	-	-	
NÆRINGSMIDDELARBEID .....	223	80	17	8	54	1	143	51	42	48	2	
MASKIN- OG MOTORDRIFT .....	23	23	2	-	21	-	-	-	-	-	-	
LASTE-, LOSSE- OG LAGERARBEID ...	18	17	2	3	11	1	1	:	:	:	:	
INDUSTRI-, BYGGF- OG ANLEGGARBEID ELLERS .....	80	54	9	8	36	1	26	11	8	7	-	
SERVICEARBEID .....	233	58	3	5	44	6	175	82	42	43	8	
MILITÆRT ARBEID, UOPPGITT ELLER IKKE IDENTIFISERRPPT YRKE .....	251	154	17	15	76	46	97	35	14	34	14	

TABELL 8. YRKESAKTIVE 16 ÅR OG OVER I ARBEID I UKA 25/10 - 31/10 1980, ETTER KJØNN, ARBEIDSTID I UKA

OG NÆRING/YRKESFELT	MENN						KVINNER				
	I ALT	I ALT	1-19 TIMER	20-29 TIMER	30 TIMER OG OVER	UOPP- GITT	I ALT	1-19 TIMER	20-29 TIMER	30 TIMER OG OVER	UOPP- GITT
I ALT .....	1605	1026	45	60	852	69	579	130	80	343	26
<b>NÆRING</b>											
JORDBUK .....	83	55	7	6	41	1	28	9	2	15	2
SKOGBRUK .....	-	-	-	-	-	-	-	-	-	-	-
FISKE OG FANGST .....	259	247	5	12	205	25	12	-	4	8	-
BERGVERKSDRIFT .....	1	1	:	:	:	:	-	-	-	-	-
INDUSTRI I ALT .....	337	183	7	4	160	12	154	15	9	122	8
PRODUKSJON AV NÆRINGS- MIDLER, DRIKKEVARER OG TOBAKKSVARER .....	254	107	5	2	91	9	147	12	7	120	8
PRODUKSJON AV TEKSTIL- VARER, BEKLEDNINGS- VARER, LÆR OG LÆR- VARER .....	4	4	-	-	4	-	-	-	-	-	-
PRODUKSJON AV TREVARER .....	8	7	-	1	6	-	1	:	:	:	:
TREFOREDLING, GRAFISK PRODUKSJON OG FORLAGS- VIRKSOMHET .....	5	1	:	:	:	:	4	3	1	-	-
PRODUKSJON AV KJEMISKE PRODUKTER, MINERALOLJE-, KULL-, GUMMI- OG PLAST- PRODUKTER .....	9	8	-	-	7	1	1	:	:	:	:
PRODUKSJON AV MINERAL- SKEPRODUKTER .....	4	3	:	:	:	:	1	:	:	:	:
PRODUKSJON AV METALLER .....	5	5	1	-	4	-	-	-	-	-	-
PRODUKSJON AV VERKSTED- PRODUKTER .....	48	48	1	1	44	2	-	-	-	-	-
INDUSTRIPRODUKSJON ELLERS .....	-	-	-	-	-	-	-	-	-	-	-
KRAFT- OG VANNFORSYNING .....	10	9	-	-	9	-	1	:	:	:	:
BYGGE- OG ANLEGGSVIRKSOM- HET .....	116	114	5	9	96	4	2	:	:	:	:
VAREHANDEL .....	148	61	5	2	52	2	87	16	12	56	3
HOTELL- OG RESTAURANT- DRIFT .....	15	4	-	-	4	-	11	-	3	7	1
LANDTRANSPORT .....	21	19	3	1	15	-	2	:	:	:	:
SJØTRANSPORT .....	108	102	4	1	82	15	6	1	-	5	-
TRANSPORT ELLERS, LAG- RING, POST OG TELEKOMMUNIKAS- JONER .....	69	28	2	3	22	1	41	7	7	25	2
BANK- OG FINANSIERINGS- VIRKSOMHET ..	23	14	-	-	14	-	9	2	-	6	1
FORSIKRINGSVIRKSOMHET, EIENDOMS- DRIFT OG FORRETNINGS- MESSIG TJENESTEYTING .....	9	7	-	-	7	-	2	:	:	:	:
OFFENTLIG ADMINISTRASJON, FORSVAR, POLITI OG RETTS- VESEN .....	106	65	1	1	59	4	41	17	8	16	-
RENOVASJON OG REINGJØR- ING .....	2	2	:	:	:	:	-	-	-	-	-
UNDERVISNING OG FORSKNINGS- VIRKSOMHET .....	123	61	4	19	37	1	62	23	19	18	2
HELSE- OG ANDRE SOSIALT- JENESTER ...	112	18	-	1	16	1	94	29	16	44	5
KULTURELL TJENESTEYTING, UNDERHOLDNING OG SPØRT .....	3	-	-	-	-	-	3	1	-	2	-
PERSONLIG TJENESTEYTING .....	28	16	1	-	14	1	12	7	-	5	-
UOPPGITT NÆRING .....	32	20	1	1	16	2	12	1	-	9	2
<b>YRKESFELT</b>											
TEKNISK, VITENSKAPELIG, HUMANISTISK OG KUNSTNERISK ARBEID .....	163	67	4	20	43	-	96	24	25	46	1
ADMINISTRASJONS- OG FOR- VALTNINGSARBEID, BEDRIFTS- OG ORGANISASJONSLEDELSE I ALT .....	39	38	1	2	35	-	1	:	:	:	:
OFFENTLIG ADMINISTRASJONS- OG FORVALTNINGSARBEID .....	12	12	-	-	12	-	-	-	-	-	-
BEDRIFTS- OG ORGANISASJONS- LEDELSE .....	27	26	1	2	23	-	1	:	:	:	:
KONTORARBEID .....	59	21	-	-	21	-	38	7	4	26	1
HANDELSARBEID .....	106	46	3	1	40	2	60	5	11	41	3
JORDBRUKS-, SKOGBRUKS- OG FISKEARBEID .....	314	291	12	16	238	25	23	:	:	15	:
GRUVE- OG SPRENGNINGS- ARBEID M.M. ..	7	7	-	-	6	1	-	-	-	-	-
TRANSPORT OG KOMMUNIKASJONS- ARBEID .....	165	130	7	4	104	15	35	1	7	25	2
INDUSTRI-, BYGGE- OG ANLEGG- ARBEID I ALT .....	416	291	14	14	251	12	125	12	7	103	3
JERN- OG METALLVAREARBEID .....	59	58	2	-	54	2	1	:	:	:	:
ELEKTROARBEID .....	35	34	1	2	31	-	1	:	:	:	:
TREARBEID .....	59	59	4	7	46	2	-	-	-	-	-
NÆRINGSMIDDELARBEID .....	166	62	3	-	53	6	104	7	5	89	3
MASKIN- OG MOTORDRIFT .....	22	22	-	1	21	-	-	-	-	-	-
LASTE-, LOSSE- OG LAGER- ARBEID ...	13	12	2	-	10	-	1	:	:	:	:
INDUSTRI-, BYGGE- OG ANLEGGARBEID ELLERS .....	62	44	2	4	36	2	18	4	2	12	-
SERVICEARBEID .....	184	48	1	-	42	5	136	65	23	41	7
MILITÆRT ARBEID, UOPPGITT ELLER IKKE IDENTIFISERBART YRKE .....	152	87	3	3	72	9	65	9	1	46	9



TABELL 9. YRKESAKTIVE 16 ÅR OG OVER MED FAST OPPMØTEPLASS PÅ ARBEID I UKA 25/10 - 31/10 1980, ETTER TALLET PÅ ARBEIDSREISER, REISETID OG YRKESFELT/OPPMØTEPLASS

	I ALT	REISTE IKKE	REISTE 1 GANG			REISTE 2-3 GANGER			REISTE 4 GANGER ELLER FLERE			UOPP-GITT TALL PÅ REISER
			REISE-TID UNDER 45 MIN	REISE-TID 45 MIN OG OVER	UOPP-GITT	REISE-TID UNDER 45 MIN	REISE-TID 45 MIN OG OVER	UOPP-GITT	REISE-TID UNDER 45 MIN	REISE-TID 45 MIN OG OVER	UOPP-GITT	
I ALT	1414	92	44	39	5	77	13	1	766	67	21	289
<b>YRKESFELT</b>												
TEKN., VITENSK., HUMANIS-TISK OG KUNSTN. ARBEID ...	153	4	5	1	-	18	-	-	108	3	1	13
OFF. ADM. OG FORVALTN.-ARBEID	12	-	-	-	-	-	-	-	12	-	-	-
BEDRIFTS- OG ORG.LEDELSE	25	-	-	-	-	2	-	-	19	-	-	4
KONTORARBEID	58	1	2	1	-	6	-	-	41	1	-	6
HANDELSARBEID	104	2	3	-	-	9	1	-	64	2	1	22
JORDBRUKS-, SKOGBRUKS- OG FISKEARBEID	249	24	9	9	2	4	4	1	96	34	13	53
GRUVE OG SPRENGNINGS-ARBEID M.M.	5	2	-	3	-	-	-	-	-	-	-	-
TRANSPORT OG KOMMUNIKASJONSARBEID	138	16	5	3	1	2	2	-	51	3	-	55
INDUSTRI-, BYGGE- OG ANLEGG SARBEID I ALT	383	20	8	16	1	15	6	-	234	16	2	65
JERN- OG METALLV.ARBEID.	55	4	-	3	-	1	4	-	28	2	1	12
ELEKTROARBEID	35	5	-	3	-	1	-	-	17	2	-	7
TREARBEID	54	2	1	4	-	3	-	-	28	3	-	13
NÆRINGSMIDDELARBEID	156	4	5	1	-	4	-	-	114	8	1	19
MASKIN- OG MOTORDRIFT	20	2	-	1	1	-	-	-	12	1	-	3
LASTE-, LOSSE- OG LAGERARBEID	12	2	1	-	-	-	-	-	5	-	-	4
INDUSTRI-, BYGGE- OG ANLEGG SARBEID ELLERS	51	1	1	4	-	6	2	-	30	-	-	7
SERVICEARBEID	165	19	9	3	-	15	-	-	80	4	2	33
MILITÆRT ARBEID, UOPPGITT YRKE	122	4	3	3	1	6	-	-	61	4	2	38
<b>OPPMØTEPLASS OG KJØNN</b>												
INNEN BOSTEDSFYLKET	1197	55	44	28	5	76	13	1	740	57	19	159
MENN	690	42	22	26	4	22	11	1	415	43	13	91
KVINNER	507	13	22	2	1	54	2	-	325	14	6	68
I BOSTEDSKOMMUNEN	1122	33	44	8	3	75	6	1	730	53	19	150
MENN	628	26	22	7	3	22	4	1	405	39	13	86
KVINNER	494	7	22	1	-	53	2	-	325	14	6	64
1601 TRONDHEIM	36	16	-	12	1	-	-	-	-	-	-	7
MENN	26	11	-	11	1	-	-	-	-	-	-	3
KVINNER	10	5	-	1	-	-	-	-	-	-	-	4
1617 HITRA	29	3	-	3	-	1	7	-	10	4	-	1
MENN	28	3	-	3	-	-	7	-	10	4	-	1
KVINNER	1	-	-	-	-	1	-	-	-	-	-	-
1612 HEMNE	4	-	-	3	-	-	-	-	-	-	-	1
MENN	4	-	-	3	-	-	-	-	-	-	-	1
KVINNER	-	-	-	-	-	-	-	-	-	-	-	-
1636 MELDAL	2	2	-	-	-	-	-	-	-	-	-	-
MENN	2	2	-	-	-	-	-	-	-	-	-	-
KVINNER	-	-	-	-	-	-	-	-	-	-	-	-
1613 SNILLFJORD	1	-	-	1	-	-	-	-	-	-	-	-
MENN	1	-	-	1	-	-	-	-	-	-	-	-
KVINNER	-	-	-	-	-	-	-	-	-	-	-	-
1627 BJUGN	1	-	-	1	-	-	-	-	-	-	-	-
MENN	1	-	-	1	-	-	-	-	-	-	-	-
KVINNER	-	-	-	-	-	-	-	-	-	-	-	-
ANDRE KOMMUNER I FYLKET.	2	1	-	-	1	-	-	-	-	-	-	-
MENN	-	-	-	-	-	-	-	-	-	-	-	-
KVINNER	2	1	-	-	1	-	-	-	-	-	-	-
UTENFOR FYLKET	45	27	-	6	-	-	-	-	-	-	-	12
MENN	39	24	-	6	-	-	-	-	-	-	-	9
KVINNER	6	3	-	-	-	-	-	-	-	-	-	3
0301 OSLO	16	8	-	1	-	-	-	-	-	-	-	7
MENN	14	8	-	1	-	-	-	-	-	-	-	5
KVINNER	2	-	-	-	-	-	-	-	-	-	-	2
2200 NORDSJØEN	6	2	-	4	-	-	-	-	-	-	-	-
MENN	6	2	-	4	-	-	-	-	-	-	-	-
KVINNER	-	-	-	-	-	-	-	-	-	-	-	-
1103 STAVANGER	4	3	-	-	-	-	-	-	-	-	-	1
MENN	3	2	-	-	-	-	-	-	-	-	-	1
KVINNER	1	1	-	-	-	-	-	-	-	-	-	-
1201 BERGEN	3	2	-	-	-	-	-	-	-	-	-	1
MENN	3	2	-	-	-	-	-	-	-	-	-	1
KVINNER	-	-	-	-	-	-	-	-	-	-	-	-
ANDRE STEDER UTENFOR FYLKET	16	12	-	1	-	-	-	-	-	-	-	3
MENN	13	10	-	1	-	-	-	-	-	-	-	2
KVINNER	3	2	-	-	-	-	-	-	-	-	-	1
UOPPGITT OPPMØTEPLASS	172	10	-	5	-	1	-	-	26	10	2	118

TABELL 10. YRKESAKTIVE 16 ÅR OG OVER MED FAST ARBEIDSREISE I UKA 25/10 - 31/10 1980, ETTER REISEMÅTE,

## OPPMØTEPLASS, TALLET PÅ ARBEIDSSREISER OG REISETID

I ALT	ETT TRANSPORTMIDDEL							TO ELLER FLERE TRANSPORTMIDLER			UOPP- GITT TRANS- PORT- MIDDEL
	BIL	BUSS	TOG, TRIKK, T-BANE	BÅT	SYKKEL, OVER 10 MIN GANGE	ANNET	BIL OG BUSS/TOG/ TRIKK/ T-BANE/ BÅT	BUSS OG TOG/ TRIKK/ T-BANE/ BÅT	ANDRE KOMBINA- SJONER		
I ALT .....	1033	352	45	-	61	290	150	23	5	28	79
OPPMØTEPLASS, TALLET PÅ ARBEIDSSREISER OG REISETID											
OPPMØTEPLASS I BOSTEDS- KOMMUNEN .....	939	324	44	-	40	279	145	11	-	23	73
REISTE 1 GANG .....	55	15	1	-	8	22	3	1	-	-	5
0-45 MIN .....	44	14	1	-	2	22	2	-	-	-	3
45 MIN OG OVER .....	8	1	-	-	5	-	1	1	-	-	-
UOPPGITT REISETID .....	3	-	-	-	1	-	-	-	-	-	2
REISTE 2-3 GANGER .....	82	28	5	-	8	25	8	1	-	2	5
0-14 MIN .....	51	16	1	-	-	22	8	-	-	-	4
15-29 " .....	18	10	3	-	2	2	-	-	-	1	-
30-44 " .....	6	2	1	-	1	-	-	1	-	1	-
45 MIN OG OVER .....	6	-	-	-	5	1	-	-	-	-	-
UOPPGITT REISETID .....	1	-	-	-	-	-	-	-	-	-	1
REISTE 4 GANGER ELLER FLERE .....	802	281	38	-	24	232	134	9	-	21	63
0-14 MIN .....	503	151	10	-	8	159	116	1	-	10	48
15-29 " .....	172	93	14	-	1	41	10	3	-	6	4
30-44 " .....	55	26	9	-	1	13	2	2	-	1	1
45 MIN OG OVER .....	53	11	5	-	13	14	3	3	-	4	-
UOPPGITT REISETID .....	19	-	-	-	1	5	3	-	-	-	10
OPPMØTEPLASS UTENFOR BOSTEDSKOMMUNEN .....	50	19	-	-	9	-	3	9	5	3	2
REISTE 1 GANG .....	28	7	-	-	8	-	1	3	5	3	1
0-45 MIN .....	-	-	-	-	-	-	-	-	-	-	-
45 MIN OG OVER .....	26	7	-	-	8	-	1	3	5	2	-
UOPPGITT REISETID .....	2	-	-	-	-	-	-	-	-	1	1
REISTE 2-3 GANGER .....	8	3	-	-	-	-	1	4	-	-	-
0-14 MIN .....	1	-	-	-	-	-	1	-	-	-	-
15-29 " .....	-	-	-	-	-	-	-	-	-	-	-
30-44 " .....	-	-	-	-	-	-	-	-	-	-	-
45 MIN OG OVER .....	7	3	-	-	-	-	-	4	-	-	-
UOPPGITT REISETID .....	-	-	-	-	-	-	-	-	-	-	-
REISTE 4 GANGER ELLER FLERE .....	14	9	-	-	1	-	1	2	-	-	1
0-14 MIN .....	6	3	-	-	1	-	1	-	-	-	1
15-29 " .....	3	3	-	-	-	-	-	-	-	-	-
30-44 " .....	1	1	-	-	-	-	-	-	-	-	-
45 MIN OG OVER .....	4	2	-	-	-	-	-	2	-	-	-
UOPPGITT REISETID .....	-	-	-	-	-	-	-	-	-	-	-
UOPPGITT OPPMØTEPLASS .....	44	9	1	-	12	11	2	3	-	2	4
KJØNN OG ALDER											
MENN .....	600	227	11	-	56	138	90	18	5	16	39
16-19 ÅR .....	46	10	1	-	6	17	7	2	1	1	1
20-24 " .....	53	30	-	-	4	5	9	3	-	-	2
25-29 " .....	64	33	-	-	3	14	5	-	-	3	6
30-39 " .....	131	57	1	-	10	26	25	4	1	4	3
40-49 " .....	106	44	-	-	14	20	14	5	1	3	5
50-59 " .....	134	41	7	-	15	36	16	2	1	1	15
60-66 " .....	53	12	2	-	3	13	12	2	1	3	5
67-69 " .....	5	-	-	-	-	2	1	-	-	1	1
70 ÅR OG OVER .....	8	-	-	-	1	5	1	-	-	-	1
KVINNER .....	433	125	34	-	5	152	60	5	-	12	40
16-19 ÅR .....	23	6	2	-	1	8	4	1	-	1	-
20-24 " .....	42	16	2	-	-	13	6	2	-	2	1
25-29 " .....	31	10	-	-	-	13	6	-	-	-	2
30-39 " .....	107	32	7	-	1	39	18	1	-	-	9
40-49 " .....	101	32	11	-	1	33	9	-	-	4	11
50-59 " .....	90	21	9	-	2	32	12	1	-	3	10
60-66 " .....	37	8	3	-	-	14	4	-	-	2	6
67-69 " .....	1	-	-	-	-	-	-	-	-	-	1
70 ÅR OG OVER .....	1	-	-	-	-	-	1	-	-	-	-

TABELL 11. BOLIGER ETTER HUSTYPE OG TALLET PÅ ROM. BOSATTE ETTER TALLET PÅ ROM I BOLIGEN. 1/11 1980

TALLET PÅ ROM UTENOM KJØKKEN	BOLIGER						BOSATTE	
	I ALT	I VÅNINGSHUS I TILKN. TIL GÅRDSDRIFT OG I FRITTL. ENEBOLIGER	I ANDRE ENE- OG TOMANNS- BOLIGER OG SMÅHUS	I BLOKK, LEIE- GÅRD E.L.	I ANDRE BYGG	I UOPP- GITT HUS- TYPE	I ALT	PR. ROM
ALLE .....	1681	1343	88	10	24	216	4680	0,6
I ROM .....	40	24	5	2	2	7	78	2,0
MED KJØKKEN 6 KVM OG OVER .....	20	13	2	-	1	4	38	1,9
MED KJØKKEN UNDER 6 KVM .....	16	11	1	2	-	2	35	2,2
UTEN KJØKKEN .....	3	-	2	-	1	-	3	1,0
UOPPGITT .....	1	-	-	-	-	1	2	2,0
2 ROM .....	82	49	17	4	3	9	144	0,9
MED KJØKKEN 6 KVM OG OVER .....	57	39	9	3	2	4	106	0,9
MED KJØKKEN UNDER 6 KVM .....	21	7	8	1	1	4	33	0,8
UTEN KJØKKEN .....	-	-	-	-	-	-	-	-
UOPPGITT .....	4	3	-	-	-	1	5	0,6
3 ROM .....	182	151	12	1	5	13	430	0,8
4 " .....	482	414	26	2	4	36	1403	0,7
5 " .....	411	360	11	1	2	37	1278	0,6
6 " .....	191	163	8	-	3	17	608	0,5
7 " .....	89	79	6	-	-	4	279	0,4
8 ROM OG OVER .....	68	56	-	-	4	8	210	0,4
UOPPGITT .....	136	47	3	-	1	85	250	-

TABELL 12. BOLIGER ETTER HUSETS BYGGEÅR OG HUSTYPE/EIE-/LEIEFORM. BOSATTE OG ROM, ETTER HUSETS BYGGEÅR. 1/11 1980

	ALLE	HUSETS BYGGEÅR								UOPP- GITT
		1900 OG FØR	1901- 1920	1921- 1940	1941- 1945	1946- 1950	1951- 1960	1961- 1970	1971- 1980	
BOLIGER I ALT .....	1681	166	161	191	59	163	320	267	236	118
HUSTYPE										
I VÅNINGSHUS .....	284	76	51	41	12	23	44	18	16	3
I FRITTLIGGENDE ENEBOLIG ..	1059	58	82	123	38	118	228	210	193	9
I REKKEHUS, TERR.HUS E.L. .	25	3	-	1	-	2	6	7	6	-
I HORIZONTALT DELT TOMANNSBOLIG .....	27	3	3	-	-	2	6	4	9	-
I ANNET BYGG UNDER 3 ETG. .	36	4	4	6	-	2	11	6	3	-
I BLOKK, LEIEGÅRD E.L. ....	10	1	2	1	1	-	1	1	1	2
I FORRETNINGSBYGG .....	14	-	2	1	1	5	4	1	-	-
I BYGG FOR FELLES- HUSHOLDNING .....	10	1	-	1	-	1	1	3	1	2
I UOPPGITT HUSTYPE .....	216	20	17	17	7	10	19	17	7	102
EIE-/LEIEFORHOLD TIL BOLIGEN										
EIES I ALT .....	1256	119	137	147	47	132	258	210	179	27
PRIVAT .....	1204	115	135	142	45	130	246	196	169	26
GJENNOM BORETTLAG E.L. .	52	4	2	5	2	2	12	14	10	1
LEIES I ALT .....	120	11	4	14	1	12	19	29	27	3
VED VANLIG LEIEKONTRAKT .	46	6	2	7	-	5	8	5	12	1
SOM TJENESTEBOLIG .....	53	3	-	4	-	1	9	22	13	1
FOR ET AVGRENSET TIDSRØM. PÅ ANDRE VILKÅR .....	14	2	2	2	-	4	1	2	1	-
PÅ ANDRE VILKÅR .....	7	-	-	1	1	2	1	-	1	1
UOPPGITT .....	305	36	20	30	11	19	43	28	30	88
BOSATTE I ALT .....	4680	382	394	440	135	393	923	992	832	189
BOSATTE PR. BOLIG .....	2,8	2,3	2,4	2,3	2,3	2,4	2,9	3,7	3,5	1,6
ROM I ALT .....	7092	798	745	781	254	710	1433	1167	1018	186
ROM PR. BOLIG .....	4,6	5,0	4,8	4,3	4,4	4,5	4,6	4,6	4,5	4,5
BOSATTE PR. ROM .....	0,6	0,5	0,5	0,5	0,5	0,5	0,6	0,8	0,8	0,4

TABELL 13. BOLIGER ETTER VIKTIGSTE KILDE TIL OPPVARMING OG BYGGEÅR/INSTALLASJON AV PIPE. BOSATTE ETTER BOLIGENS VIKTIGSTE KILDE TIL OPPVARMING. 1/11 1980

	EN KILDE VIKTIGST						TO ELLER FLERE LIKEVERDIGE KILDER					UOPP- GITT OPP- VARM- INGS- KILDE
	ALLE	SEN- TRAL- VARME	ELEK- TRISKE OVNER E.L.	OVNER FOR FLY- TENDE BRENSSEL	OVNER FOR FAST BRENSSEL	EL. OVNER OG OVNER FOR FAST BRENSSEL	EL. OVNER OG OVNER FOR FLY- TENDE BRENSSEL	OVNER FOR FAST OG FLY- TENDE BRENSSEL	EL. OVNER OG OVNER FOR FAST OG FLY- TENDE BRENSSEL	EL. OVNER OG OVNER FOR FAST OG FLY- TENDE BRENSSEL	UOPP- GITT OPP- VARM- INGS- KILDE	
BOLIGER I ALT .....	1681	931	31	270	491	139	647	98	213	156	180	103
BYGGEÅR												
1900 OG FØR .....	166	82	1	23	36	22	80	11	21	25	23	4
1901 - 1920 .....	161	86	1	24	44	17	70	10	18	19	23	5
1921 - 1940 .....	191	119	3	23	65	28	71	7	18	16	30	1
1941 - 1945 .....	59	26	1	7	16	2	30	8	7	6	9	3
1946 - 1950 .....	163	84	2	22	47	13	76	10	21	20	25	3
1951 - 1960 .....	320	182	6	42	114	20	135	25	49	29	32	3
1961 - 1970 .....	267	175	9	45	106	15	89	7	40	23	19	3
1971 - 1980 .....	236	152	6	78	50	18	80	16	35	11	18	4
UOPPGITT .....	118	25	2	6	13	4	16	4	4	7	1	77
PIPE												
MED PIPE .....	1577	908	21	257	491	139	647	98	213	156	180	22
UTEN PIPE .....	21	19	9	10	-	-	-	-	-	-	-	2
UOPPGITT .....	83	4	1	3	-	-	-	-	-	-	-	79
BOSATTE I ALT .....	4680	2690	90	780	1452	368	1827	250	626	454	497	163
BOSATTE PR. BOLIG .....	2,8	2,9	2,9	2,9	3,0	2,6	2,8	2,6	2,9	2,9	2,8	1,6
ROM I ALT .....	7092	4085	133	1162	2160	629	2894	417	932	682	863	113
ROM PR. BOLIG .....	4,6	4,5	4,6	4,4	4,6	4,6	4,7	4,5	4,6	4,6	4,9	4,7
BOSATTE PR. ROM .....	0,6	0,6	0,6	0,7	0,7	0,6	0,6	0,6	0,6	0,6	0,6	0,5

TABELL 14. BOLIGER ETTER SANITÆRUTSTYR OG TALLET PÅ ROM. BOSATTE ETTER BOLIGENS SANITÆRUTSTYR. 1/11 1980

TALLET PÅ ROM UTENOM KJØKKEN	MED BAD						UTEN BAD					UOPP- GITT OM BAD
	ALLE	WC I BOLI- GEN	WC UTENFOR BOLI- GEN	ANNET AV- TREDE	UOPP- GITT AV- TREDE	ALLE	WC I BOLI- GEN	WC UTENFOR BOLI- GEN	ANNET AV- TREDE	UOPP- GITT AV- TREDE		
BOLIGER I ALT .....	1681	1350	1276	9	46	19	208	36	8	150	14	123
1 ROM .....	40	27	25	1	1	-	11	1	1	8	1	2
MED KJØKKEN												
6 KVM OG OVER	20	14	12	1	1	-	5	1	-	3	1	1
MED KJØKKEN												
UNDER 6 KVM	16	11	11	-	-	-	5	-	-	5	-	-
UTEN KJØKKEN	3	2	2	-	-	-	1	-	1	-	-	-
UOPPGITT .....	1	-	-	-	-	-	-	-	-	-	-	1
2 ROM .....	82	56	51	3	2	-	21	4	3	14	-	5
MED KJØKKEN												
6 KVM OG OVER	57	35	31	2	2	-	19	4	3	12	-	3
MED KJØKKEN												
UNDER 6 KVM	21	19	18	1	-	-	1	-	-	1	-	1
UTEN KJØKKEN	-	-	-	-	-	-	-	-	-	-	-	-
UOPPGITT .....	4	2	2	-	-	-	1	-	-	1	-	1
3 ROM .....	182	137	129	1	6	1	37	5	3	25	4	8
4 " .....	482	416	398	1	12	5	57	14	1	40	2	9
5 " .....	411	353	336	1	12	4	52	6	-	42	4	6
6 " .....	191	170	162	1	5	2	14	1	-	12	1	7
7 " .....	89	77	74	-	2	1	6	3	-	3	-	6
8 ROM OG OVER .....	68	62	55	-	5	2	3	-	-	3	-	3
UOPPGITT .....	136	52	46	1	1	4	7	2	-	3	2	77
BOSATTE I ALT .....	4680	4064	3885	15	116	48	410	67	15	302	26	206
BOSATTE PR. BOLIG .....	2,8	3,0	3,0	1,7	2,5	2,5	2,0	1,9	1,9	2,0	1,9	1,7
BOSATTE PR. ROM .....	0,6	0,6	0,7	0,5	0,5	0,5	0,5	0,5	0,8	0,5	0,5	0,5
ROM PR. BOLIG .....	4,6	4,7	4,7	3,1	4,8	5,3	4,0	4,0	2,5	4,1	3,9	4,6

TABELL 15. BOLIGER, ROM OG BOSATTE, ETTER HUSTYPE. 1/11 1980

	ALLE	VÅ- NINGS- HUS I TILKN. TIL GÅRDS- DRIFT	FRITT- LIGG- ENDE- ENE- BOLIG	REKKEHUS, TERRASSEHUS, HUS I KJEDE, VERTIKALT DELT TOMANNS- BOLIG	HORI- SON- TALT DELT TO- MANNS- BOLIG	ANNET BOLIGBYGG MED FÆRRE ENN 3 ETASJER	BLOKK, LEIEGÅRD ELLER ANNET BOLIGBYGG MED 3 ETASJER EL. FLERE	FOR- RET- NINGS- BYGG MV.	BYGG FOR FEL- LES- HUS- HOLD- NING	UOPP- GITT HUS- HUS- TYPE
BOLIGER I ALT .....	1681	284	1059	25	27	36	10	14	10	216
BOSATTE I ALT .....	4680	779	3174	64	70	100	14	30	20	429
BOSATTE PR. BOLIG	2,8	2,7	3,0	2,6	2,6	2,8	1,4	2,1	2,0	2,0
ROM I ALT .....	7092	1419	4629	80	96	148	26	55	47	592
ROM PR. BOLIG .....	4,6	5,2	4,5	3,3	3,7	4,2	2,6	3,9	5,2	4,5
BOSATTE PR. ROM ..	0,6	0,5	0,7	0,8	0,7	0,7	0,5	0,5	0,4	0,5

TABELL 16. BOLIGER ETTER EIE-/LEIEFORM OG AREAL. BOSATTE ETTER EIE-/LEIEFORHOLD TIL BOLIGEN. 1/11 1980

AREAL	ALLE	BOLIGEN EIES			BOLIGEN LEIES					UOPPGITT EIE-/ LEIE- FORM
		ALLE PRIVAT	GJENNOM BORETTSS- LAG E.L.	ALLE	VED VANLIG LEIE- KONTRAKT	SOM TJENESTE- BOLIG	FOR ET AVGRENSET TIDSRUM	PÅ ANDRE VILKÅR		
BOLIGER I ALT .....	1681	1256	1204	52	120	46	53	14	7	305
UNDER 30 KVM ...	19	9	9	-	5	3	1	1	-	5
30- 39 KVM .....	37	18	18	-	7	1	4	2	-	12
40- 49 " .....	111	74	73	1	14	7	5	2	-	23
50- 59 " .....	147	116	108	8	13	7	3	2	1	18
60- 79 " .....	266	199	192	7	26	11	10	3	2	41
80- 99 " .....	495	414	393	21	27	6	17	2	2	54
100-129 " .....	305	252	240	12	14	5	6	2	1	39
130 KVM OG OVER.	148	131	129	2	6	-	6	-	-	11
UOPPGITT AREAL ..	153	43	42	1	8	6	1	-	1	102
BOSATTE I ALT .....	4680	3693	3525	168	314	112	144	44	14	673
BOSATTE PR. BOLIG.	2,8	2,9	2,9	3,2	2,6	2,4	2,7	3,1	2,0	2,2
ROM I ALT .....	7092	5744	5496	248	399	135	192	44	29	949
ROM PR. BOLIG .....	4,6	4,7	4,7	4,9	3,4	3,0	3,8	3,1	4,1	4,5
BOSATTE PR. ROM ..	0,6	0,6	0,6	0,7	0,8	0,8	0,7	1,0	0,5	0,6

TABELL 17. BOLIGER, BOSATTE OG ROM, ETTER BOSATTE PR. ROM I BOLIGEN. 1/11 1980

	ALLE	BOSATTE PR. ROM UTENOM KJØKKEN									
		UNDER 0,25	0,25- 0,49	0,50- 0,74	0,75- 0,99	1,00- 1,24	1,25- 1,49	1,50- 1,74	1,75- 1,99	2,00 OG OVER	UOPP- GITT
BOLIGER I ALT .....	1681	146	370	438	172	264	71	37	12	35	136
BOSATTE I ALT .....	4680	164	662	1102	636	1094	360	190	86	136	250
BOSATTE PR. BOLIG .....	2,8	1,1	1,8	2,5	3,7	4,1	5,1	5,1	7,2	3,9	1,8
ROM I ALT .....	7092	902	1879	1938	809	1058	279	124	49	54	-
ROM PR. BOLIG .....	4,6	6,2	5,1	4,4	4,7	4,0	3,9	3,4	4,1	1,5	-



TABELL 20. FAMILIER OG PERSONER I PRIVATHUSHOLDNINGER, ETTER FAMILIETYPE OG EIE-/LEIEFORHOLD TIL BOLIGEN/  
TALLET PÅ ROM I BOLIGEN. 1/11 1980

	I ALT		FAMI- LIER MED EN PER- SON	FAMILIER MED TO ELLER FLERE PERSONER							
	FAMI- LIER	PER- SONER		I ALT		EKTE- PAR UTEN UGIFTE BARN	EKTEPAR MED UGIFTE BARN		MOR ELLER FAR MED UGIFTE BARN		FAM. MED UOPP- GITT FAM.- TYPE
				FAMI- LIER	PER- SONER		FAMI- LIER	PER- SONER	FAMI- LIER	PER- SONER	
I ALT .....	1887	4680	628	1259	4052	391	687	2834	176	424	5
EIE-/LEIEFORHOLD TIL BOLIGEN											
EIES I ALT .....	1412	3693	388	1024	3305	328	561	2323	131	317	4
PRIVAT .....	1348	3525	370	978	3155	316	535	2216	123	298	4
GJENNOM BORETTSLAG E.L. ..	64	168	18	46	150	12	26	107	8	19	-
LEIES I ALT .....	135	314	64	71	250	8	48	198	15	36	-
VED VANLIG LEIEKONTRAKT ..	54	112	28	26	84	1	15	60	10	22	-
SOM TJENESTEBOLIG .....	58	144	27	31	117	4	24	102	3	7	-
FOR ET AVGRENSET TIDSROM .	16	44	5	11	39	2	7	28	2	7	-
PÅ ANDRE VILKÅR .....	7	14	4	3	10	1	2	8	-	-	-
UOPPGITT .....	340	673	176	164	497	55	78	313	30	71	1
TALLET PÅ ROM I BOLIGEN											
UTENOM KJØKKEN											
1 ROM .....	47	78	28	19	50	8	7	26	4	8	-
MED KJØKKEN											
6 KVM OG OVER .....	24	38	14	10	24	5	3	10	2	4	-
MED KJØKKEN											
UNDER 6 KVM .....	18	35	9	9	26	3	4	16	2	4	-
UTEN KJØKKEN .....	3	3	3	-	-	-	-	-	-	-	-
UOPPGITT .....	2	2	2	-	-	-	-	-	-	-	-
2 ROM .....	92	144	56	36	88	14	11	38	11	22	-
MED KJØKKEN											
6 KVM OG OVER .....	64	106	34	30	72	12	9	30	9	18	-
MED KJØKKEN											
UNDER 6 KVM .....	24	33	19	5	14	1	2	8	2	4	-
UTEN KJØKKEN .....	-	-	-	-	-	-	-	-	-	-	-
UOPPGITT .....	4	5	3	1	2	1	-	-	-	-	-
3 ROM .....	203	430	75	128	355	57	44	178	26	61	1
4 " .....	535	1403	144	391	1259	122	218	894	51	121	-
5 " .....	458	1278	117	341	1161	101	203	861	36	95	1
6 " .....	221	608	57	164	551	39	103	419	19	47	3
7 " .....	105	279	35	70	244	16	46	194	8	18	-
8 ROM OG OVER .....	79	210	22	57	188	18	31	127	8	25	-
UOPPGITT .....	147	250	94	53	156	16	24	97	13	27	-

TABELL 21. TALLET PÅ PRIVATHUSHOLDNINGER MED UTVALGTE KJENNETEGN FOR BOLIGSTANDARD, OG DISPONERING AV  
PERSONBIL. BOSATTE I SLIKE HUSHOLDNINGER, ETTER ALDER. 1/11 1980

	ALLE	WC I BOLIGEN	BAD I BOLIGEN	TELEFON I BOLIGEN	BRENSEL- OVN I BOLIGEN	BOLIG- EN BYGGET ETTER 1945	HUSHOLD- NINGEN EIER BOLIGEN	KJØKKEN 6 KVM OG OVER I BOLIGEN	BIL DIS- PONERES AV HUS- HOLDNINGEN
PRIVATHUSHOLDNINGER ...	1681	1339	1350	1074	1544	986	1256	1393	552
BOSATTE .....	4680	4023	4064	3122	4443	3140	3693	4070	1987
0-19 ÅR .....	1371	1253	1265	882	1309	1080	1079	1227	741
20-39 " .....	1050	945	948	610	989	795	765	917	600
40-59 " .....	1088	963	976	787	1049	747	936	967	469
60-69 " .....	589	458	483	436	564	306	495	506	126
70-79 " .....	434	314	304	305	404	166	320	334	33
80 ÅR OG OVER .....	148	90	88	102	128	46	98	119	18
BOSATTE PR. BOLIG .....	2,8	3,0	3,0	2,9	2,9	3,2	2,9	2,9	3,6
ROM PR. BOLIG .....	4,6	4,7	4,7	4,8	4,6	4,6	4,7	4,7	4,8
BOSATTE PR. ROM .....	0,6	0,6	0,6	0,6	0,6	0,7	0,6	0,6	0,7
HUSHOLDNINGER HVOR FOREKOMST AV KJENNETEGNET IKKE ER OPPGITT .....	-	110	123	123	92	118	305	194	224

TABELL 22. FOLKEMENGDEN ETTER ALDER, KJØNN OG TYPE BOLIGSTRØK/GRUNNKRETS. 1/11 1980

I ALT	ALDER. ÅR											
	0-6	7-15	16-19	20-24	25-29	30-49	50-59	60-66	67-69	70-79	80 OG OVER	
KOMMUNEN .....	4749	344	650	377	346	229	932	632	426	167	457	189
MENN .....	2469	184	351	202	208	133	476	329	208	78	227	73
KVINNER .....	2280	160	299	175	138	96	456	303	218	89	230	116
TYPE BOLIGSTRØK OG KJØNN												
TETTBYGDE STRØK .....	1896	163	296	147	130	103	431	199	139	50	153	85
MENN .....	964	85	158	77	77	54	226	102	63	23	67	32
KVINNER .....	932	78	138	70	53	49	205	97	76	27	86	53
6531 HAMMARVIKA .....	565	47	78	40	38	25	103	62	52	18	50	52
MENN .....	275	27	41	16	22	14	53	31	27	7	20	17
KVINNER .....	290	20	37	24	16	11	50	31	25	11	30	35
6532 SISTRANDA .....	546	52	95	40	38	29	160	40	32	12	39	9
MENN .....	267	28	43	17	19	15	84	21	12	7	15	6
KVINNER .....	279	24	52	23	19	14	76	19	20	5	24	3
6533 SULA .....	377	28	59	32	18	21	71	56	26	14	37	15
MENN .....	199	12	35	24	11	12	34	25	14	8	18	6
KVINNER .....	178	16	24	8	7	9	37	31	12	6	19	9
6534 MAUSUND .....	408	36	64	35	36	28	97	41	29	6	27	9
MENN .....	223	18	39	20	25	13	55	25	10	1	14	3
KVINNER .....	185	18	25	15	11	15	42	16	19	5	13	6
SPREDTBYGDE STRØK .....	2837	171	354	229	215	126	499	433	287	116	303	104
MENN .....	1495	92	193	125	130	79	249	227	145	55	159	41
KVINNER .....	1342	79	161	104	85	47	250	206	142	61	144	63
UOPPGITT BOLIGSTRØK .....	16	10	-	1	1	-	2	-	-	1	1	-
GRUNNKRETS OG KJØNN												
01 SØR-FRØYA .....	1438	90	164	106	102	63	234	219	136	58	169	97
MENN .....	735	47	82	59	58	39	116	116	69	26	88	35
KVINNER .....	703	43	82	47	44	24	118	103	67	32	81	62
0101 TITRAN .....	163	5	13	7	17	6	27	30	14	5	26	13
MENN .....	89	3	5	4	12	3	14	18	5	3	15	7
KVINNER .....	74	2	8	3	5	3	13	12	9	2	11	6
0102 DALØY/KVISTEN ...	175	7	22	16	12	6	29	26	18	5	23	11
MENN .....	92	3	8	11	7	4	15	12	12	2	13	5
KVINNER .....	83	4	14	5	5	2	14	14	6	3	10	6
0103 KVERVA .....	202	15	25	19	15	11	38	25	16	7	27	4
MENN .....	106	7	15	13	8	9	16	13	8	4	12	1
KVINNER .....	96	8	10	6	7	2	22	12	8	3	15	3
0104 VALEN .....	115	3	8	13	9	3	11	32	16	7	10	3
MENN .....	54	1	2	8	4	1	5	15	8	4	6	-
KVINNER .....	61	2	6	5	5	2	6	17	8	3	4	3
0105 BEKKEN .....	185	9	17	11	10	9	24	36	18	11	29	11
MENN .....	101	4	11	7	5	6	11	22	8	5	18	4
KVINNER .....	84	5	6	4	5	3	13	14	10	6	11	7
0106 FLATVAL .....	270	26	42	17	17	14	54	23	30	14	22	11
MENN .....	138	15	24	6	8	7	29	12	15	7	11	4
KVINNER .....	132	11	18	11	9	7	25	11	15	7	11	7
0107 HAMARVIK .....	328	25	37	23	22	14	51	47	24	9	32	44
MENN .....	155	14	17	10	14	9	26	24	13	1	13	14
KVINNER .....	173	11	20	13	8	5	25	23	11	8	19	30
02 NORD-FRØYA .....	2240	167	328	178	174	104	477	269	206	75	197	65
MENN .....	1153	91	177	88	101	59	247	132	102	34	94	28
KVINNER .....	1087	76	151	90	73	45	230	137	104	41	103	37
0201 UTTIAN .....	120	12	18	5	8	2	22	16	15	5	12	5
MENN .....	60	6	11	3	4	2	10	6	10	2	5	1
KVINNER .....	60	6	7	2	4	-	12	10	5	3	7	4
0202 INNNTIAN .....	51	3	7	5	4	2	5	10	7	-	5	3
MENN .....	27	1	4	4	3	1	2	3	6	-	2	1
KVINNER .....	24	2	3	1	1	1	3	7	1	-	3	2
0203 SISTRANDA .....	550	52	95	40	38	30	161	40	32	12	41	9
MENN .....	269	28	43	17	19	16	85	21	12	7	15	6
KVINNER .....	281	24	52	23	19	14	76	19	20	5	26	3
0204 ERVIK/FREDAGSVIK	113	10	12	10	14	6	15	14	11	4	13	4
MENN .....	56	4	6	6	8	4	6	8	2	3	7	2
KVINNER .....	57	6	6	4	6	2	9	6	9	1	6	2
0205 DYRVIK .....	122	11	18	9	4	6	22	22	12	5	9	4
MENN .....	62	6	10	7	-	5	12	9	4	3	4	2
KVINNER .....	60	5	8	2	4	1	10	13	8	2	5	2
0206 NESSET .....	195	18	23	17	13	9	48	24	17	8	13	5
MENN .....	100	11	16	5	9	3	26	12	8	4	5	1
KVINNER .....	95	7	7	12	4	6	22	12	9	4	8	4
0207 STØLAN .....	218	6	22	21	19	7	39	34	28	5	27	10
MENN .....	116	4	10	12	13	5	21	15	15	3	14	4
KVINNER .....	102	2	12	9	6	2	18	19	13	2	13	6
0208 KLUBBEN .....	299	25	40	26	33	18	51	37	28	12	20	9
MENN .....	161	14	24	14	22	9	26	22	12	4	11	3
KVINNER .....	138	11	16	12	11	9	25	15	16	8	9	6
0209 KVALØY .....	259	16	42	16	19	13	54	33	17	12	29	8
MENN .....	139	11	26	6	11	7	28	18	8	5	16	3
KVINNER .....	120	5	16	10	8	6	26	15	9	7	13	5
0210 DYRØY .....	313	14	51	29	22	11	60	39	39	12	28	8
MENN .....	163	6	27	14	12	7	31	18	25	3	15	5
KVINNER .....	150	8	24	15	10	4	29	21	14	9	13	3



TABELL 22 (FORTS.)

I ALT	ALDER. ÅR											
	0-6	7-15	16-19	20-24	25-29	30-49	50-59	60-66	67-69	70-79	80 OG OVER	
03 ØYREKKEN .....	1055	77	158	92	69	62	219	144	84	33	90	27
MENN .....	571	39	92	55	48	35	112	81	37	18	44	10
KVINNER .....	484	38	66	37	21	27	107	63	47	15	46	17
0301 SULA .....	377	28	59	32	18	21	71	56	26	14	37	15
MENN .....	199	12	35	24	11	12	34	25	14	8	18	6
KVINNER .....	178	16	24	8	7	9	37	31	12	6	19	9
0302 BOGØY .....	59	3	14	6	3	1	11	10	2	1	8	-
MENN .....	35	2	8	3	3	1	4	6	2	1	5	-
KVINNER .....	24	1	6	3	-	-	7	4	-	-	3	-
0303 AURSØY .....	84	8	9	6	5	8	14	13	9	3	8	1
MENN .....	46	6	3	2	3	6	7	10	2	2	5	-
KVINNER .....	38	2	6	4	2	2	7	3	7	1	3	1
0304 MÅY .....	284	24	38	15	28	23	63	35	24	5	21	8
MENN .....	149	12	22	7	18	11	36	21	8	1	11	2
KVINNER .....	135	12	16	8	10	12	27	14	16	4	10	6
0305 GÅRDSØY .....	124	12	26	20	8	5	34	6	5	1	6	1
MENN .....	74	6	17	13	7	2	19	4	2	-	3	1
KVINNER .....	50	6	9	7	1	3	15	2	3	1	3	-
0306 GJÆSINGEN .....	57	1	9	7	4	-	13	12	3	2	5	1
MENN .....	29	1	6	3	3	-	5	9	1	-	1	-
KVINNER .....	28	-	3	4	1	-	8	3	2	2	4	1
0307 FROAN .....	70	1	3	6	3	4	13	12	15	7	5	1
MENN .....	39	-	1	3	3	3	7	6	8	6	1	1
KVINNER .....	31	1	2	3	-	1	6	6	7	1	4	-
UOPPGITT BOSTED .....	16	10	-	1	1	-	2	-	-	1	1	-

TABELL 23. YRKESAKTIVE 16 ÅR OG OVER, ETTER NÆRING, KJØNN OG TYPE BOLIGSTRØK/GRUNNKRETS. 1/11 1980

I ALT	JORD- BRUK, SKOG- BRUK, FISKE OG FANGST	INDU- STRI OG BERG- VERKS- DRIFT	KRAFT- OG VANN- FOR- SYNING	BYGGE- OG ANLEGG- VIRK- SOMHET	VARE- HANDEL, HOTELL- OG RES- TAURANT- VIRKSOM- HET	TRANSPORT, LAGRING, POST OG TELE- KOMMUNI- KASJONER	BANK-, FI- NANS- OG FORSIK- RINGSVIRK- SOMHET, EIEND.- DRIFT OG FORR.MESS. TJ.YTING	OFFENT- LIG, SOCIAL OG PRIVAT TJE- NESTE- YTING	UOPP- GITT NÆRING	
KOMMUNEN .....	2109	506	443	15	137	211	251	40	469	37
MENN .....	1347	444	226	14	133	81	190	26	209	24
KVINNER .....	762	62	217	1	4	130	61	14	260	13
TYPE BOLIGSTRØK OG KJØNN										
TETTBYGDE STRØK .....	854	176	130	10	53	101	94	18	252	20
MENN .....	529	166	59	9	50	42	70	12	110	11
KVINNER .....	325	10	71	1	3	59	24	6	142	9
6531 HAMMARVIKA .....	231	33	15	10	19	28	39	4	76	7
MENN .....	151	29	14	9	19	11	29	3	34	3
KVINNER .....	80	4	1	1	-	17	10	1	42	4
6532 SISTRANDA .....	273	19	27	-	19	45	32	9	118	4
MENN .....	155	16	19	-	17	17	23	5	56	2
KVINNER .....	118	3	8	-	2	28	9	4	62	2
6533 SULA .....	149	57	24	-	2	13	10	1	38	4
MENN .....	92	55	8	-	2	8	6	-	11	2
KVINNER .....	57	2	16	-	-	5	4	1	27	2
6534 MAUSUND .....	201	67	64	-	13	15	13	4	20	5
MENN .....	131	66	18	-	12	6	12	4	9	4
KVINNER .....	70	1	46	-	1	9	1	-	11	1
SPREDTBYGDE STRØK .....	1254	330	313	5	84	110	157	22	216	17
MENN .....	817	278	167	5	83	39	120	14	98	13
KVINNER .....	437	52	146	-	1	71	37	8	118	4
UOPPGITT BOLIGSTRØK .....	1	-	-	-	-	-	-	-	1	-
GRUNNKRETS OG KJØNN										
01 SØR-FRØYA .....	611	138	94	13	39	65	100	11	141	10
MENN .....	391	116	52	12	39	24	76	7	60	5
KVINNER .....	220	22	42	1	-	41	24	4	81	5
0101 TITRAN .....	69	12	15	-	3	6	17	-	15	1
MENN .....	40	10	10	-	3	1	9	-	6	1
KVINNER .....	29	2	5	-	-	5	8	-	9	-
0102 DALØY/KVISTEN .....	66	18	19	-	4	5	8	2	10	-
MENN .....	43	14	10	-	4	2	7	1	5	-
KVINNER .....	23	4	9	-	-	3	1	1	5	-
0103 KVERVA .....	93	17	20	1	8	13	15	4	15	-
MENN .....	58	14	8	1	8	5	14	2	6	-
KVINNER .....	35	3	12	-	-	8	1	2	9	-
0104 VALEN .....	51	13	13	-	1	5	8	-	11	-
MENN .....	32	11	7	-	1	-	8	-	5	-
KVINNER .....	19	2	6	-	-	5	-	-	6	-
0105 BEKKEN .....	85	39	11	2	4	7	9	1	10	2
MENN .....	56	32	3	2	4	4	5	1	4	1
KVINNER .....	29	7	8	-	-	3	4	-	6	1
0106 FLATVAL .....	109	21	11	5	8	8	24	3	27	2
MENN .....	72	19	10	4	8	1	16	2	11	1
KVINNER .....	37	2	1	1	-	7	8	1	16	1
0107 HAMARVIK .....	138	18	5	5	11	21	19	1	53	5
MENN .....	90	16	4	5	11	11	17	1	23	2
KVINNER .....	48	2	1	-	-	10	2	-	30	3
02 NORD-FRØYA .....	1031	192	244	2	82	104	113	21	260	13
MENN .....	651	158	143	2	79	37	86	13	124	9
KVINNER .....	380	34	101	-	3	67	27	8	136	4
0201 UTTIAN .....	48	21	7	-	3	6	1	1	9	-
MENN .....	34	17	5	-	3	2	1	1	5	-
KVINNER .....	14	4	2	-	-	4	-	-	4	-
0202 INNTIAN .....	19	5	4	-	2	2	2	-	3	1
MENN .....	15	5	2	-	2	2	1	-	2	1
KVINNER .....	4	-	2	-	-	-	1	-	1	-
0203 SISTRANDA .....	275	20	27	-	19	45	33	9	118	4
MENN .....	156	16	19	-	17	17	24	5	56	2
KVINNER .....	119	4	8	-	2	28	9	4	62	2
0204 ERVIK/FREDAGSVIK .....	55	10	17	-	2	3	4	1	18	-
MENN .....	32	9	11	-	2	1	1	1	7	-
KVINNER .....	23	1	6	-	-	2	3	-	11	-
0205 DYRVIK .....	55	13	13	1	4	1	10	1	11	1
MENN .....	33	11	6	1	4	-	7	-	3	1
KVINNER .....	22	2	7	-	-	1	3	1	8	-
0206 NESSET .....	85	6	43	1	1	7	10	1	16	-
MENN .....	51	6	28	1	1	1	7	1	6	-
KVINNER .....	34	-	15	-	-	6	3	-	10	-
0207 STØLAN .....	105	15	40	-	6	6	7	2	28	1
MENN .....	72	11	30	-	6	2	6	-	16	1
KVINNER .....	33	4	10	-	-	4	1	2	12	-
0208 KLUBBEN .....	135	32	33	-	28	9	16	4	12	1
MENN .....	92	25	17	-	27	2	13	3	5	-
KVINNER .....	43	7	16	-	1	7	3	1	7	1



TABELL 24. TALLET PÅ PRIVATHUSHOLDNINGER MED UTVALGTE KJENNETEGN FOR BOLIGSTANDARD, OG DISPONERING AV PERSONBIL. BOLIGSTRØK/GRUNNKRETS. 1/11 1980

	ALLE	WC I BOLIGEN	WC UTENFOR BOLIGEN	ANNET AVTREDE	BAD I BOLIGEN	TELEFON I BOLIGEN	PIPE I BOLIGEN	BOLI- GEN BYGGET ETTER 1945	HUS- HOLD- NINGEN EIER BOLIGEN	KJØKKEN & KVM OG OVER I BOLIGEN	BIL DIS- PONERES AV HUS- HOLD- NINGEN
KOMMUNEN .....	1681	1339	18	214	1350	1074	1577	986	1256	1393	552
TYPE BOLIGSTRØK											
TETTBYGDE STRØK .....	625	548	8	36	547	368	589	396	453	527	203
6531 HAMMARVIKA ..	186	160	2	12	159	119	175	107	134	166	89
6532 SISTRANDA ...	186	169	3	7	167	134	172	127	126	158	109
6533 SULA .....	117	105	-	4	103	64	113	77	90	94	3
6534 MAUSUND .....	136	114	3	13	118	51	129	85	103	109	2
SPREDTBYGDE STRØK ..	1044	790	10	178	802	706	987	589	803	865	349
UOPPGITT BOLIGSTRØK	12	1	-	-	1	-	1	1	-	1	-
GRUNNKRETS											
01 SØR-FRØYA .....	538	404	7	91	412	365	503	279	396	448	193
0101 TITRAN .....	73	51	1	18	49	45	68	31	52	60	15
0102 DALØY/KVISTEN	68	39	-	24	44	56	65	31	48	52	21
0103 KVERVA .....	71	53	3	12	58	43	65	41	50	58	23
0104 VALEN .....	49	37	-	8	38	35	44	23	39	37	16
0105 BEKKEN .....	78	54	1	14	56	58	73	41	62	64	25
0106 FLATVAL .....	95	81	2	9	78	59	92	53	72	90	46
0107 HAMARVIK ....	104	89	-	6	89	69	96	59	73	87	47
02 NORD-FRØYA .....	781	664	8	64	661	540	738	491	583	658	351
0201 UTTIAN .....	43	36	1	3	37	36	43	22	31	38	14
0202 INNTRAN .....	20	7	1	11	10	7	18	12	16	16	1
0203 SISTRANDA ...	188	170	3	7	167	136	174	127	127	159	109
0204 ERVIK/FREDAGS	42	33	1	6	34	28	41	23	29	34	21
0205 DYRVIK .....	45	42	-	1	41	38	43	30	37	39	20
0206 NESSET .....	68	62	1	2	60	48	65	48	53	59	27
0207 STØLAN .....	80	68	-	5	68	61	75	48	60	63	28
0208 KLUBBEN .....	96	81	-	9	79	60	88	59	74	85	45
0209 KVALØY .....	90	77	-	9	76	63	86	49	72	76	39
0210 DYRØY .....	109	88	1	11	89	63	105	73	84	89	47
03 ØYREKKEN .....	350	270	3	59	276	169	335	215	277	286	8
0301 SULA .....	117	105	-	4	103	64	113	77	90	94	3
0302 BOGØY .....	18	13	-	5	13	4	18	8	15	15	-
0303 AURSØY .....	30	25	-	5	22	13	29	19	28	26	-
0304 MÅBY .....	102	83	2	12	88	35	96	64	74	83	2
0305 GÅRDSØY .....	34	31	1	1	30	16	33	21	29	26	-
0306 GJÆSINGEN ...	22	7	-	13	7	14	20	14	19	20	2
0307 FRDAN .....	27	6	-	19	13	23	26	12	22	22	1
UOPPGITT BOSTED ....	12	1	-	-	1	-	1	1	-	1	-



OVERSIKT SOM VISER HVILKEN KOMMUNE OG FOLKETELLINGSKRETS 1)  
GRUNNKRETSENE I 1980 TILHØRTE VED FOLKE- OG BOLIGTELLINGEN I 1970

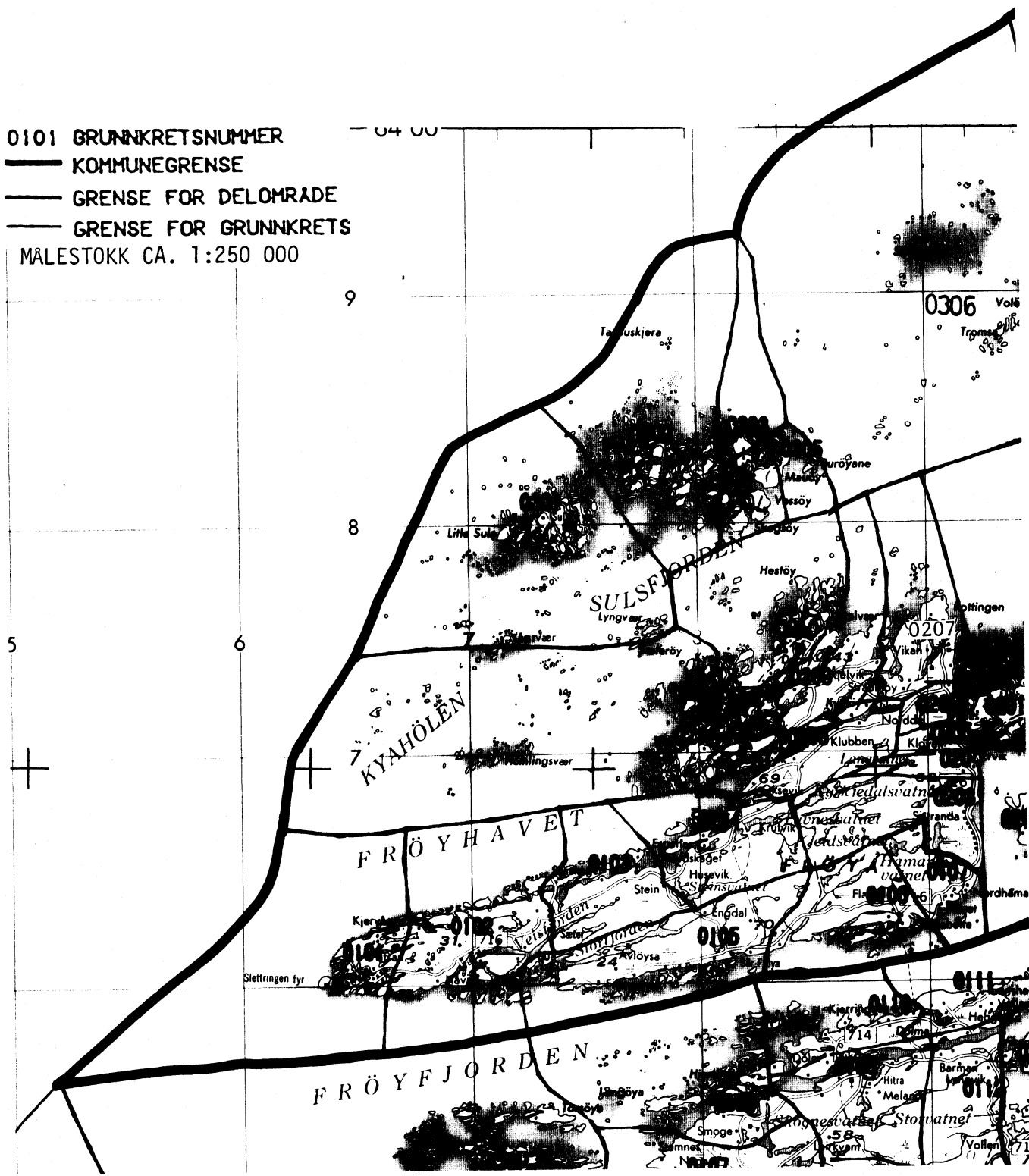
GRUNNKRETS 1980	KOMM 1970	---FOLKETELLINGSKRETS 1970--- HEL KRETS	DEL AV KRETS
0101 TITRAN	1620	16	17
0102 DALØY/KVISTEN	1620		17
0103 KVERVA	1620		18
0104 VALEN	1620	19	18
0105 BEKKEN	1620	20	
0106 FLATVAL	1620	21	
0107 HAMARVIK	1620	22	
0201 UTTIAN	1620	5	
0202 INNTIAN	1620	4	
0203 SISTRANDA	1620	1	3
0204 ERVIK/FREDAGSVIK	1620		3
0205 DYRVIK	1620		3
0206 NESSET	1620	2	
0207 STØLAN	1620		6
0208 KLUBBEN	1620	7	
0209 KVALØY	1620		6,8
0210 DYRØY	1620	9	8
0211 VÅGØY	1620		10
0301 SULA	1620	11	10
0302 BOGØY	1620		13
0303 AURSØY	1620		13
0304 MÅØY	1620		12-13
0305 GÅRDSØY	1620		12-13
0306 GJÆSINGEN	1620	14	
0307 FROAN	1620	15	

1) OVERSIKTEN ER FORELØPIG OG KAN INNEHOLDE FEIL. ENDELIG UTGAVE VIL FORELIGGE I EGET DOKUMENTASJONSHEFTE: "GRUNNKRETSE OG TETTSTEDER. DOKUMENTASJON 1980".

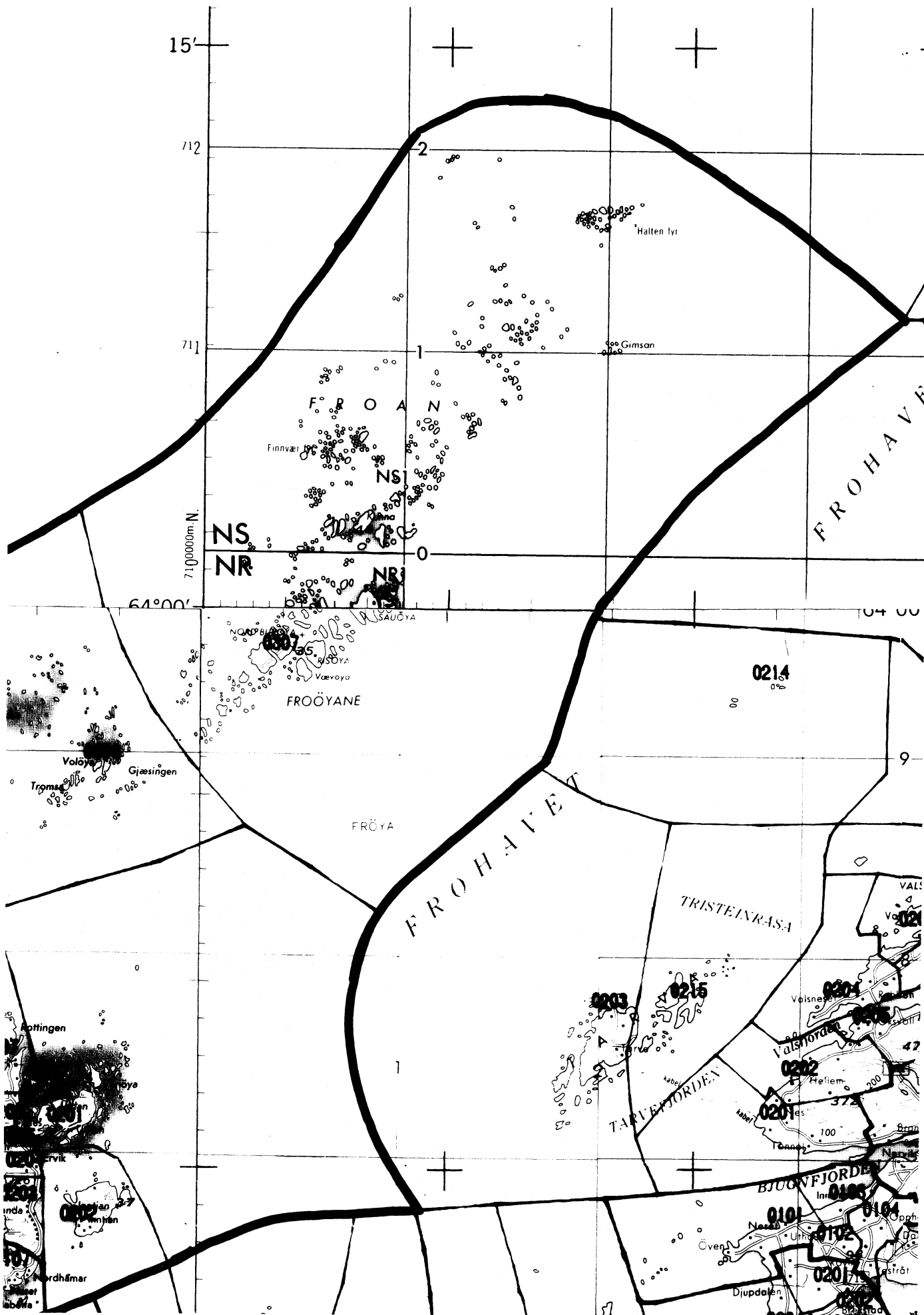


1620 FRØYA

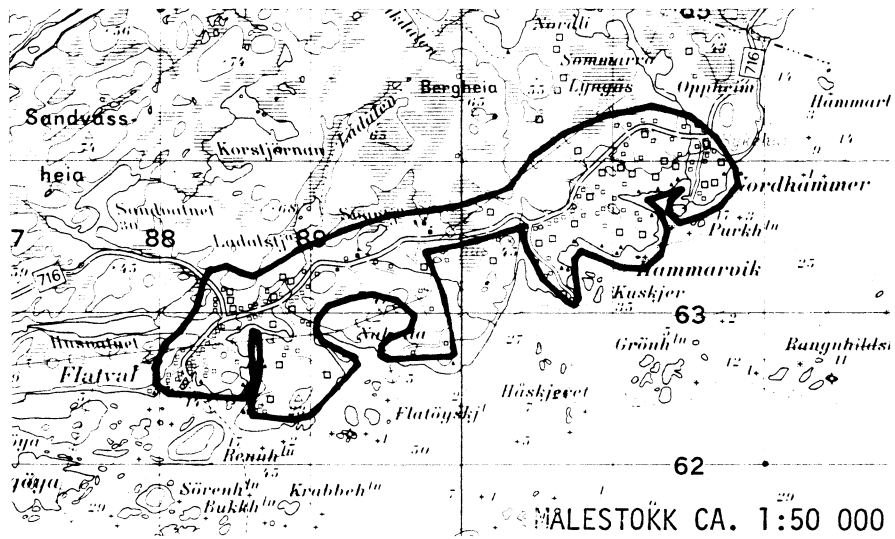
0101 GRUNNKRETSNUMMER  
 ——— KOMMUNEGRENSE  
 ——— GRENSE FOR DELOMRADE  
 ——— GRENSE FOR GRUNNKRETS  
 MÅLESTOKK CA. 1:250 000



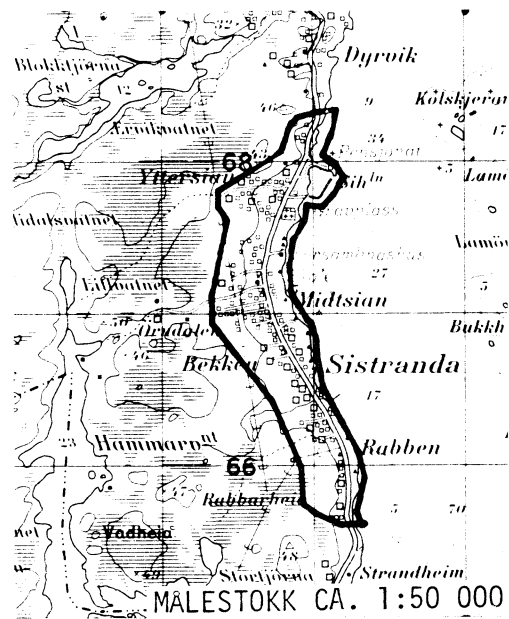




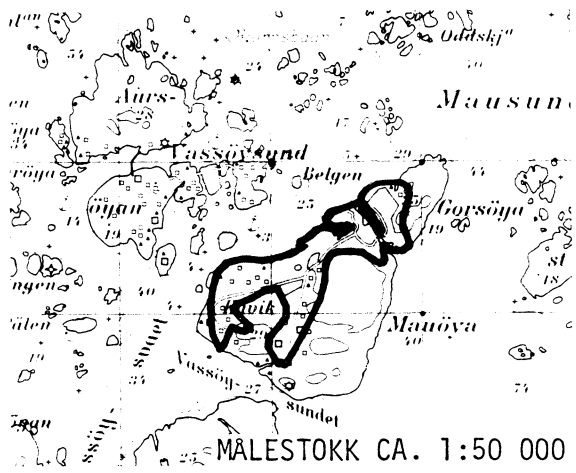
## AVGRENSING AV HAMMARVIKA TETTSTED



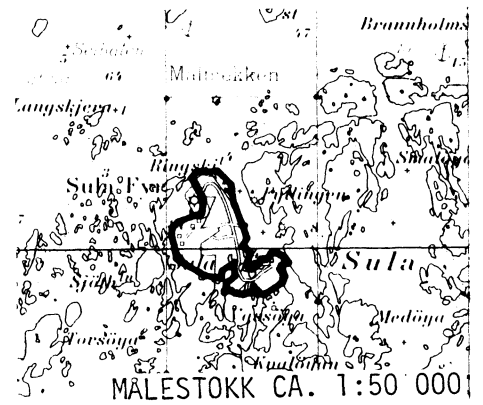
## AVGRENSING AV SISTRANDA TETTSTED



## AVGRENSING AV MAURSUND TETTSTED



## AVGRENSING AV SULA TETTSTED



Med samtykke fra Norges geografiske oppmåling  
er NGOs kartmateriale brukt som kartgrunnlag.

## Personskjema

## Folke- og bolig telling 1980

 Undergitt  
taushetsplikt

 Statistisk  
Sentralbyrå  
Folke-  
tellingkontoret

 Send skjemaet tilbake i svarkonvolutten  
som mottakeren av boligskjemaet  
har fått.

Lovhjemmel:

Stortingsvedtak av 16. november 1978, med hjemmel i lov nr. 2 av 25. april 1907.

SETT KRYSS SLIK: IKKE SLIK: 
 BRUK HELST  
BLYANT ELLER  
BLÅ/SVART  
KULEPENN.

H

**1. Hvem bor De sammen med i leiligheten?** Rettledningen beskriver hva vi mener med en leilighet  
Sett flere kryss hvis nødvendig

- |   |   |
|---|---|
| 1 <input type="checkbox"/> Ingen  | 4 <input type="checkbox"/> Datter, sønn   |
| 2 <input type="checkbox"/> Ektefelle  | 5 <input type="checkbox"/> Mor, far   |
| 3 <input type="checkbox"/> Forlovede eller annen person<br>jeg lever sammen med (uten<br>å ha inngått formelt ekteskap) | 6 <input type="checkbox"/> Søsknen, svigerforeldre, barnebarn,<br>svoger, svigerinne, svigerbarn, tante,<br>onkel, nevø, niese, besteforeldre |
|   | 7 <input type="checkbox"/> Andre personer   |

**2. Hvilket trossamfunn  
er De tilsluttet?**

- |  |
|--|
| 1 <input type="checkbox"/> Den norske kirke<br>(statskirken)       |
| 2 <input type="checkbox"/> Trossamfunn utenfor<br>Den norske kirke |
| 3 <input type="checkbox"/> Ikke tilsluttet<br>trossamfunn          |

**3. Utenlandsk utdanning.**

 Dette spørsmålet besvares bare av dem som har tatt  
utdanning utenfor Norge  
De som bodde i Norge i 1970 oppgir ikke utenlandsk  
utdanning tatt for 1970  
**Oppgi viktigste utdanning, i hvilket land den er full-  
ført, og hvor lang skolegang De har i utlandet.**

Utdanning .....

Land .....

Samlet skolegang i utlandet i antall år .....

**4. Hva var Deres viktigste kilde til livsopphold  
i året fra 1. nov. -79 til 31. okt. -80?**

Sett bare ett kryss

- |   |  |
|---|--|
| 1 <input type="checkbox"/> Inntekt av eget arbeid, eller andre per-<br>soners (f.eks. ektefelles, foreldres) arbeid | 4 <input type="checkbox"/> Stipend, lån, formue,<br>føderåd, leieinntekt eller<br>annen formuesinntekt |
| 2 <input type="checkbox"/> Verneplikts-/siviltjeneste   |  |
| 3 <input type="checkbox"/> Pensjon, trygd   |  |

**5. Utførte De inntektsgivende arbeid i minst  
100 timer i året fra 1. nov. -79 til 31. okt. -80?**

 Som inntektsgivende arbeid regnes også  
arbeid som et familiemedlem har utført i  
familiebedrift (f.eks. butikk, gårdsbruk).

- |                               |                                |
|-------------------------------|--------------------------------|
| 1 <input type="checkbox"/> Ja | 2 <input type="checkbox"/> Nei |
| Se rettledningen              |                                |

**Spørsmål 6 - 15 gjelder inntektsgivende arbeid, og besvares bare av dem som har svart "Ja" på spørsmål 5.**
**6. Oppgi navn og adresse på det arbeidssted (bedrift) hvor De  
utførte inntektsgivende arbeid lengst tid i året fra 1. nov. -79  
til 31. okt. -80. Med bedrift menes f.eks. fabrikk, butikk, gårds-  
bruk, kontor e.l. Se rettledningen**

Navn: .....

Adresse: .....

Poststed: .....

**7. Beskriv virksomheten på dette  
arbeidsstedet så nøyaktig som mulig.**

 Skriv f.eks. jordbruk, produksjon av møbler,  
leiebiltransport, bokhandel, salg av biler e.l.

Virksomhet: .....

**8. Hvilket yrke (tittel) hadde De  
på dette arbeidsstedet?**

 Skriv f.eks. hjemmehjelp, rørlegger,  
sykepleier, damefrisør, rengjørings-  
hjelp, platearbeider, reklamekonsulent e.l.

Yrke: .....

**9. På hvilken måte er/var De knyttet til arbeidsstedet  
De har oppgitt i spørsmål 6?**

- |  |  |
|--|--|
| 1 <input type="checkbox"/> Som fast eller midlertidig ansatt | 3 <input type="checkbox"/> Som familiemedlem<br>uten fast lønn<br>i familiebedrift |
| 2 <input type="checkbox"/> Som selvstendig<br>(eier)         |  |

**10. Hvor mange timer inntektsgivende arbeid utførte De i året fra 1. nov. -79 til 31. okt. -80?**  
Ta med alt inntektsgivende arbeid De utførte i hele perioden.

- |  |   |
|--|---|
| 1 <input type="checkbox"/> 100 - 499<br>arbeidstimer | 3 <input type="checkbox"/> 1000 - 1299<br>arbeidstimer      |
| 2 <input type="checkbox"/> 500 - 999<br>arbeidstimer | 4 <input type="checkbox"/> 1300 arbeidstimer<br>eller flere |

H

**11. Hvor mange timer inntektsgivende arbeid utførte De i uken 25. - 31. okt.?**

- |  |   |  |
|--|---|--|
| 1 <input type="checkbox"/> Ingen, arbeide ikke<br>denne uken               | 2 <input type="checkbox"/> 1 - 9<br>timer   | 4 <input type="checkbox"/> 20 - 29<br>timer        |
| Arbeide De ikke denne<br>uken, skal De ikke fylle<br>ut resten av skjemaet | 3 <input type="checkbox"/> 10 - 19<br>timer | 5 <input type="checkbox"/> 30 timer<br>eller flere |

**12. Hvor møtte De på arbeid i uken 25. - 31. okt.?**

- |  |   |
|--|---|
| 1 <input type="checkbox"/> Jeg møtte fast på samme<br>arbeidssted/adresse som<br>er oppgitt i spørsmål 6 | 3 <input type="checkbox"/> Jeg møtte på<br>forskjellige steder<br>denne uken                  |
| 2 <input type="checkbox"/> Jeg møtte fast på annet sted<br>..... kommune<br>(Skriv navnet på kommunen)   | Møtte De på forskjellige<br>steder denne uken, skal<br>De ikke fylle ut resten<br>av skjemaet |

**13. Hvor ofte reiste eller gikk De fra Deres hjem-  
sted til arbeidsstedet i uken 25. - 31. okt.?**  
Se rettledningen.

- |   |  |
|---|--|
| 1 <input type="checkbox"/> 1 gang       | 3 <input type="checkbox"/> 4 ganger<br>eller flere                 |
| 2 <input type="checkbox"/> 2 - 3 ganger | 4 <input type="checkbox"/> Var ikke på<br>hjemstedet<br>denne uken |

**14. Hvor lang tid brukte De vanligvis fra Deres  
hjemsted til arbeidsstedet (én vei) i uken  
25. - 31. okt.?**

- |   |  |
|---|--|
| 1 <input type="checkbox"/> 0 - 14 min.  | 3 <input type="checkbox"/> 30 - 44 min.        |
| 2 <input type="checkbox"/> 15 - 29 min. | 4 <input type="checkbox"/> 45 min<br>eller mer |

**15. Hvilke transportmidler brukte De vanligvis fra Deres  
hjemsted til arbeidsstedet (én vei) i uken 25. - 31. okt.?**  
Sett flere kryss hvis nødvendig.

- |                                 |  |  |
|---------------------------------|--|--|
| 1 <input type="checkbox"/> Bil  | 3 <input type="checkbox"/> Tog, trikk,<br>T-bane | 5 <input type="checkbox"/> Brukte sykkel<br>Gikk i mer<br>enn 10 min |
| 2 <input type="checkbox"/> Buss | 4 <input type="checkbox"/> Båt                   | 6 <input type="checkbox"/> Annet                                     |



# Boligskjema

## Folke- og boligteiling 1980

Undergitt  
taushetsplikt

Statistisk  
Sentralbyrå  
Folke-  
tellingskontoret

Før hver leilighet skal det nyttes bare en svar-  
konvolutt. Alle personskjemaene og det utfylte  
boligskjemaet sendes samlet i svarkonvolutten.

Lovhjemmel

Stortingsvedtak av 16. november 1978 med hjemmel i lov nr. 2 av 25. april 1907.

SETT KRYSS SLIK:

IKKE SLIK:

BRUK HELST  
BLYANT ELLER  
BLÅ/SVART  
KULEPENN.

H

1. Har andre som bor i leiligheten mottatt boligskjema? 1  Nei 2  Ja

Les teksten under midten på  
skjemaet før De fortsetter.

2. Hvor mange rom på 6m<sup>2</sup>  
eller mer er det i leiligheten?  
Ta ikke med kjøkken, bad og gang.

- 1  1 rom  5 rom  
2  2 rom  6 rom  
3  3 rom  7 rom  
4  4 rom  8 rom eller  
flere

3. Hvor stor er leiligheten,  
målt i kvadratmeter?

- 1  Under 30m<sup>2</sup> 5  60-79m<sup>2</sup>  
2  30-39m<sup>2</sup> 6  80-99m<sup>2</sup>  
3  40-49m<sup>2</sup> 7  100-129m<sup>2</sup>  
4  50-59m<sup>2</sup> 8  130m<sup>2</sup>  
eller mer

4. Hva slags eie-/leieforhold er det til leiligheten?  
Sett bare ett kryss.

- 1  Jeg/vi eier den gjennom  
borettslag, aksjeselskap e.l. 3  Jeg/vi leier den ved  
vanlig leiekontrakt  
2  Jeg/vi eier den alene  
eller sammen med andre 4  Jeg/vi leier den gjennom  
arbeidsforhold (tjenestebolig)  
5  Jeg/vi leier den for et  
bestemt avgrenset tidsrom  
6  Jeg/vi leier den på  
andre vilkår enn de  
som er nevnt over

5. Hvor stort kjøkken er det i leiligheten?

- 1  Kjøkkenet er 6m<sup>2</sup>  
eller større  
2  Kjøkkenet er  
mindre  
enn 6m<sup>2</sup> 3  Det er  
ikke kjøkken  
i leiligheten

6. Hva slags WC/do har de som bor i leiligheten  
adgang til?

- 1  Vannklosett  
i leiligheten 2  Vannklosett  
utenfor leiligheten  
3  Annet avtrede

7. Hva er leilighetens viktigste oppvarmingskilde?

- 1  Sentralvarme  
(radiatorer e.l.) 3  Ovner for flytende  
brensel (olje, parafin e.l.)  
2  Elektriske ovner,  
varmekabler e.l. 4  Ovner for fast  
brensel (ved, koks e.l.)

### Spørsmål 8 - 15 nedenfor skal også besvares

Hvis det er mottatt ett boligskjema i leiligheten,  
fylles det ut og sendes tilbake i svarkonvolut-  
ten sammen med alle personskjemaene.

Hvis flere i leiligheten har mottatt boligskjema  
og svarkonvolutt, så gjør følgende:

1. Ta kontakt med den (de) andre som har mottatt boligskjema.
2. Fyll ut ett av boligskjemaene.
3. Send dette skjemaet sammen med de utfylte personskjemaene tilbake i samme svarkonvolutten.

8. Er det pipe i leiligheten?

- 1  Ja 2  Nei

9. Er det montert brenselovn  
eller peis i leiligheten?

- 1  Ja 2  Nei

10. Er det bad eller dusj i  
leiligheten?

- 1  Ja 2  Nei

11. Er det telefon i  
leiligheten?

- 1  Ja 2  Nei

12. Disponerer noen av dem som  
bor i leiligheten personbil?

- 1  Ja 2  Nei

H

13. Hva slags hus ligger leiligheten i? Se rettledningen.

- 1  Våningshus i tilknytning til gårds-  
drift (hovedbygning, kårbolig,  
forpakterbolig e.l.) 5  Annet boligbygg med  
mindre enn 3 etasjer  
2  Frittliggende enebolig (enebolig med  
minst en halv meters avstand til  
nærmeste hus) 6  Blokk, leiegård eller  
annet boligbygg med  
3 etasjer eller mer  
3  Hus i kjede, rekkehus, terrassehus  
eller vertikalt delt tomannsbolig 7  Forretningsbygg, verkstedbygg e.l.  
4  Horisontalt delt tomannsbolig 8  Hotell, pensjonat, aldershjem, barnehjem,  
sykehus, militærforlegning eller annet  
bygg for felleshusholdning

14. Når ble huset bygd?

- 1  1900 eller før 5  1946 - 1950  
2  1901 - 1920 6  1951 - 1960  
3  1921 - 1940 7  1961 - 1970  
4  1941 - 1945 8  1971 - 1980

15. Hvor mange leiligheter er det i huset? Rettledningen beskriver hva vi mener med hus og leilighet

- 1 leilighet  2 leiligheter  3 leiligheter  4 leiligheter  5 leiligheter

Hvis det er 6 leiligheter eller flere,  
oppgi antallet her →