

KOMMUNEHEFTE



FOLKE- OG BOLIGTELLING 1980

1867 **BØ**

STATISTISK SENTRALBYRÅ
KONGSVINGER



FOLKE- OG BOLIGTELLING
1. NOVEMBER 1980

1867 BØ

STATISTISK SENTRALBYRÅ
KONGSVINGER 1981

ISBN 82-537-1492-0

FORORD

Hovedformålet med Folke- og bolig telling 1980 var å gi et bilde av befolkningen og levekårene i det norske samfunnet ved å se opplysninger om alder, kjønn, yrke, arbeid, inntekt, utdanning, boforhold o.l. i sammenheng.

Et annet viktig formål var å gi statistikk for mindre geografiske områder, som kommuner og deler av kommuner. De statistiske kommuneheftene gir de første resultatene fra tellingen for å dekke dette formålet. Flere resultater for den enkelte kommune i form av et sett upubliserte tabeller (en "tabellpakke"), vil foreligge kort tid etter at heftene er utgitt. Tabellene vil bli levert som utskrift på papir eller micro-fiche, etter brukerens ønske.

Når kommuneheftene for alle kommuner i et fylke er publisert, vil det bli laget et sammendrag for hele fylket med tabeller som svarer til dem som finnes i kommuneheftene. Når hele landet er dekket med kommunehefter, vil det også bli laget et sammendrag for hele landet. Tilsvarende sammendrag for fylkene og hele landet vil bli laget av den "tabellpakke" som er nevnt foran.

Resultatene fra Folke- og bolig telling 1980 vil ellers bli gitt i tabellpublikasjoner som vil kaste lys over spesielle emner, bl.a. sysselsetting, boligforhold, familier og husholdninger. Resultatene vil også bli vist i kart og diagrammer. Bl.a. vil det bli laget bosettingskart tilsvarende de som ble laget i samband med Folke- og bolig telling 1970.

Statistisk Sentralbyrå, Oslo/Kongsvinger, 16. november 1981

Arne Øien

Johan-Kristian Tønder

INNHold

	Side
Tabellregister	7
Tekstdel	
1. Opplegg og gjennomføring	8
1.1. Omfang	8
1.2. Grunnlag for statistikken	8
1.3. Datainnsamling	8
2. Feilkilder	9
3. Begreper og kjennemerker	9
3.1. Personkjennemerker	9
3.2. Familie- og husholdningstype	14
3.3. Boligkjennemerker	15
3.4. Inndelingen i grunnkretser	17
4. Bruk av tabellene	17
5. Merknader til tabellene	18
Tabelldel	19
Vedlegg	
1. Grunnkretser i 1980 og tellingskretser i 1970. Endringer i kommuneinndelingen fra 1970 til 1980	37
2. Kart over grunnkretsinnndelingen	39
3. Kart over tettsteder	41
4. Personskjema	43
5. Boligskjema	45

Standardtegn i tabeller

- : Tall kan ikke offentliggjøres
- Null

TABELLREGISTER

	Side
1. Folkemengden ved folketellingene 1801 - 1980	19
2. Folkemengden etter kjønn, ekteskadelig status og alder. 1/11 1980	19
3. Folkemengden etter trossamfunn/viktigste kilde til livsopphold, kjønn og alder. 1/11 1980	19
4. Personer 16-66 år etter yrkesaktivitet, arbeidstid, kjønn og høyeste utdanning. 1/11-79 - 31/10-80	20
5. Personer 16 år og over, etter yrkesaktivitet, arbeidstid, kjønn og alder. 1/11-79 - 31/10-80	21
6. Yrkesaktive 16 år og over, etter alder og næring. 1/11-79 - 31/10-80	21
7. Yrkesaktive 16 år og over, etter kjønn, arbeidstid og næring/yrkesfelt. 1/11-79 - 31/10-80	22
8. Yrkesaktive 16 år og over i arbeid i uka 25/10 - 31/10 1980, etter kjønn, arbeidstid i uken og næring/yrkesfelt	23
9. Yrkesaktive 16 år og over med fast oppmøteplass på arbeid i uka 25/10 - 31/10 1980, etter tallet på arbeidsreiser, reisetid og yrkesfelt/oppmøteplass	24
10. Yrkesaktive 16 år og over med fast arbeidsreise i uka 25/10 - 31/10 1980, etter reise- måte, oppmøteplass, tallet på arbeidsreiser og reisetid	25
11. Boliger etter hustype og tallet på rom. Bosatte etter tallet på rom i boligen. 1/11 1980	26
12. Boliger etter husets byggeår og hustype/eie-/leieform. Bosatte og rom, etter husets byggeår. 1/11 1980	26
13. Boliger etter viktigste kilde til oppvarming og byggeår/installasjon av pipe. Bosatte etter boligens viktigste kilde til oppvarming. 1/11 1980	27
14. Boliger etter sanitærutstyr og tallet på rom. Bosatte etter boligens sanitærutstyr. 1/11 1980	27
15. Boliger, rom og bosatte, etter hustype. 1/11 1980	28
16. Boliger etter eie-/leieform og areal. Bosatte etter eie-/leieforhold til boligen. 1/11 1980	28
17. Boliger, bosatte og rom, etter bosatte pr. rom i boligen. 1/11 1980	28
18. Boliger etter tallet på rom og tallet på bosatte. 1/11 1980	29
19. Familier og personer, etter familietype, husholdningstype og tallet på familier i hus- holdningen/yrkesaktivitet i familien. 1/11 1980	29
20. Familier og personer i privathusholdninger, etter familietype og eie-/leieforhold til boligen/tallet på rom i boligen. 1/11 1980	30
21. Tallet på privathusholdninger med utvalgte kjennetegn for boligstandard, og disponering av personbil. Bosatte i slike husholdninger, etter alder. 1/11 1980	30
22. Folkemengden etter alder, kjønn og type boligstrøk/grunnkrets. 1/11 1980	31
23. Yrkesaktive 16 år og over, etter næring, kjønn og type boligstrøk/grunnkrets. 1/11 1980 ..	33
24. Tallet på privathusholdninger med utvalgte kjennetegn for boligstandard, og disponering av personbil. Boligstrøk/grunnkrets. 1/11 1980	35

1. OPPLÈGG OG GJENNOMFØRING

1.1. Omfang

Folke- og bolig telling 1980 omfatter alle personer (også utenlandske statsborgere) som ifølge Forskrifter om føringen og ordningen av folkeregistrene fastsatt av Statistisk Sentralbyrå den 26. november 1979, var registrert bosatt i Norge på tellingstidspunktet den 1. november 1980.

Boligtellingen har med alle privatboliger (private leieligheter mv.) hvor minst én person var registrert bosatt den 1. november 1980.

Boliger som var ubebodd eller som var bebodd bare av midlertidig tilstedeværende (f.eks. ugifte personer som oppholdt seg utenom foreldrenes hjem på grunn av skolegang, studier), omfattes ikke av tellingen. Det er heller ikke innhentet opplysninger om boliger for forpleide i aldershjem, pleiehjem, barnehjem og andre fellesinstitusjoner.

Enheter hus omfattes ikke av tellingen denne gang. Det gis likevel enkelte opplysninger om det huset som boligen ligger i. I avsnitt 3 er det gjort nærmere rede for bostedsbegrepet (det sted en person skal regnes som bosatt) og boligbegrepet.

1.2. Grunnlag for statistikken

De fleste opplysninger i folke- og bolig tellingen bygger på oppgaver gitt direkte av oppgavegiverne på egne skjemaer.

Personskjema ble sendt til alle personer som hadde fylt 16 år eller fylte 16 år i løpet av 1980, (se vedlegg 4).

For personer under 16 år fikk Statistisk Sentralbyrå de nødvendige opplysninger fra folkeregisteret i den enkelte kommune.

Opplysningene om den enkelte privatbolig er gitt på eget boligskjema, (se vedlegg 5).

Oppgavene over befolkningens utdanningsbakgrunn er hentet fra utdanningsopplysningene gitt i folketellingen 1970 og "Arkivet for påbegynt og avsluttet utdanning" i Statistisk Sentralbyrå som inneholder alle utdanninger som en person har avsluttet i Norge i perioden 1970 - 1980. I tillegg kommer oppgaver over utenlandsk utdanning gitt i folketellingen 1980.

Oppgaver over alder, kjønn og andre demografiske kjennetegn er hentet fra Det sentrale personregister i Statistisk Sentralbyrå.

Nødvendige oppgaver over de vernepliktige og sivile tjenestepliktige er innhentet gjennom Forsvarets overkommando og Administrasjonen for sivile tjenestepliktige.

Folke- og bolig telling 1980 ble gjennomført med hjemmel i Statistikkloven av 25. april 1907 og Stortingsvedtak av 16. november 1978.

1.3. Datainnsamling

Ved folketellingen i 1980 ble skjemaene sendt i posten direkte til den enkelte person. Før utsendingen tok til, ble navn og adresse påført skjemaene. Det var Det sentrale personregister som dannet grunnlaget for denne påføringen.

Hver person fikk tilsendt sitt eget personskjema sammen med en rettleiding.

I tillegg fikk den eldste personen i familien et boligskjema. Med boligskjemaet fulgte også en svarkonvolutt.

Utfylte personskjema fra alle som bodde i boligen sammen med ett boligskjema ble sendt samlet tilbake i svarkonvolutten. Dersom det bodde flere familier i samme boligen, nyttet familiene samme svarkonvolutt og bare ett boligskjema ble utfylt. Innsamlingsmetoden gav derfor grunnlag for å danne bohusholdninger (se nedenfor) i folke- og bolig tellingen.

Den enkelte person er i tellingen regnet å ha sitt bosted i den bolig hvor vedkommende var registrert bosatt i folkeregisteret 1. november 1980. Innsamlingen av opplysningene viste at enkelte personer bodde i en annen bolig enn der de var registrert bosatt i folkeregisteret. Dette gjaldt bl.a. ugifte studenter og skoleelever som bodde på hybel og som sendte sitt personskjema i samme svarkonvolutt som hybelverten. Dette gjaldt også personer som hadde flyttet kort tid før 1. november 1980 og

som gav opp boligopplysninger på den nye adressen, mens flyttingen først ble registrert i folkeregistret etter 1. november 1980. I slike tilfelle ble personene likevel regnet som bosatt i den boligen/adressen de var registrert på i folkeregisteret 1. november 1980. I avsnitt 3 er det gjort rede for hvilket sted en person skal regnes som bosatt. I samme avsnitt er det også gjort rede for begrepet "bohusholdning".

De personer som ikke hadde svart på folketellings skjemaene til rett tid, fikk tilsendt en adressert purring.

De som ikke svarte på den adresserte purringen, ble oppsøkt av tellere som krevde inn oppgavene.

2. FEILKILDER

Under gjennomføring og bearbeiding av en statistisk telling vil det alltid kunne oppstå ulike feil som kan gi utslag i tellingsresultatene.

De fleste feilene oppstår vanligvis under oppgaveinnhenting og kommer av uriktige svar eller mangelfullt utfylte skjemaer.

Feil som oppstår under bearbeidingen er først og fremst knyttet til koding av opplysninger, i vårt tilfelle spesielt opplysningene om næring og yrke.

For å få et grunnlag til å vurdere hvor omfattende feilene er, ble det gjennomført en kvalitetskontrollundersøkelse i samband med tellingen.

Resultatene fra denne undersøkelsen blir publisert i serien Statistiske analyser. Resultatene er ventet å foreligge i løpet av 1982 og vil ta for seg sentrale kjennetegn fra boligdelen av tellingen, og kjennetegn for sysselsetting og arbeidsmarked.

3. BEGREPER OG KJENNERKER

3.1. Personkjennemerker

Når ikke annet er nevnt, refererer personopplysningene seg til 1. november 1980.

Bosted

Den enkelte person er i tellingen regnet å ha sitt bosted i den kommune og i den bolig hvor vedkommende var registrert som bosatt i folkeregisteret den 1. november 1980. Hovedregelen er at en person skal registreres som bosatt der vedkommende regelmessig tar sin døgnhvile.

De viktigste registreringsreglene er ellers:

Bostedsforhold	Skal registreres som bosatt i
Gift person som pga. arbeid, studier, avtjening av verneplikt e.l. oppholder seg utenom ektefellenes felles bolig	Ektefellenes felles bolig
Ugift person som pga. studier, skolegang eller avtjening av verneplikt oppholder seg utenom foreldrenes/forsørgers bolig	Foreldrenes/forsørgers bolig
Ugift person med eget arbeid og som vanligvis ikke bor hos foreldre/forsørger	Boligen der personen vanligvis bor
Person som pga. ferie, besøk hos kjente, forretningsreise e.l. er fraværende fra boligen der vedkommende vanligvis bor	Boligen der personen vanligvis bor
Person som er forpleid i barnehjem, aldershjem, pleiehjem eller er satt bort i privat pleie	Barnehjemmet, aldershjemmet, pleiehjemmet eller boligen hvor personen er i pleie
Person som er innlagt på sykehus eller anbrakt på arbeidsskole, arbeidsanstalt eller i fengsel	Boligen der personen var bosatt før innleggelsen eller anbringelsen

Personer som ikke kan henføres til en bestemt bolig, er regnet til gruppen "Uten fast bopel". Personer uten fast bopel er som regel registrert som bosatt i den kommunen hvor de sist hadde fast bosted.

I det følgende er begrepet "Bosatt" brukt i samme betydning som begrepet "Registrert bosatt". Det er ikke innhentet opplysninger om midlertidig bosted. Det kan derfor ikke gis oppgaver over den tilstedeværende befolkning.

Opplysningene fra Folke- og bolig telling 1980 er ikke brukt til å justere opplysningene i folkeregistrene.

Alder

I fordelingen etter alder er den enkelte person gruppert etter alder pr. 31. desember 1980 (Alder = 1980 - fødselsår).

Ekteskapelig status

Det er brukt fire hovedgrupperinger etter ekteskapelig status, nemlig ugifte, gifte, skilte og enker/enkemenn.

Samboende

Med samboende menes personer som lever sammen (i ekteskapsliknende forhold) uten å ha inngått formelt ekteskap.

I gruppen samboende er regnet bare de personer som er registrert bosatt på samme adresse i folkeregisteret 1. november 1980.

Trossamfunn

Det er brukt tre grupperinger etter trossamfunn, nemlig "Den norske kirke", "Trossamfunn utenfor den norske kirke" og "Ikke tilsluttet trossamfunn".

Personer under 16 år er som regel gruppert sammen med sine foreldre. I de tilfelle foreldrene ikke tilhører samme gruppe, er imidlertid barna ført til gruppen for uoppgitt.

Utdanning

Oppgavene over utdanning omfatter enkeltutdanninger på hel- eller deltid av minst 5 måneders normal varighet.

For personer med flere enkeltutdanninger, er den utdanning som har lengst samlet varighet (normal varighet av enkeltutdanningen tillagt varigheten av den forutdanning som kreves) regnet som høyeste utdanning. Av utdanninger med lik samlet varighet, er den som antas å være av størst yrkesmessig betydning, oppfattet som personenes høyeste utdanning. Utdanningsgrupperingen er foretatt etter 1973-utgaven av Standard for utdanningsgruppering i offentlig norsk statistikk (Statistisk Sentralbyrås Håndbøker nr. 28).

Standarden er bygd opp som et pyramidisk klassifikasjonssystem.

Enkeltutdanningene er først ordnet i grove grupper som i standarden kalles utdanningsnivåer. Innenfor hvert nivå er det først foretatt en sortering etter fagfelt, dernest en finere sortering i faggrupper.

Inndelingen i nivåer eller hovedgrupper er foretatt på denne måte:

0. Ingen utdanning og utdanning på førskolenivå (utdanning for 6-åringene og mindre barn)
1. Utdanning på barneskolenivå (1 - 6 år, førskoleutdanning ikke medregnet)
2. Utdanning på ungdomsskolenivå (7 - 9 år)
3. Utdanning på gymnasnivå I (10 år)
4. Utdanning på gymnasnivå II (11 - 12 år)
5. Utdanning på universitets- og høgskolenivå I (13 - 14 år)
6. Utdanning på universitets- og høgskolenivå II (15 - 16 år)
7. Utdanning på universitets- og høgskolenivå III (17 - 18 år)
8. Utdanning på forskernivå (over 18 år)
9. Uoppgitt utdanning.

I tabellene over personenes høyeste utdanning fra folketellingen er gruppene 0 og 9 slått sammen til en gruppe.

Fagfelt er i standarden spesifisert slik:

1. Allment fagfelt
2. Humaniora og estetikk
3. Undervisning
4. Administrasjon, økonomi, samfunnsvitenskap og jus
5. Industri, håndverk, naturvitenskap og teknikk
6. Samferdsel
7. Helsevesen
8. Jordbruk, skogbruk og fiske
9. Tjenesteyting og forsvar.

I tabellene fra folketellingen er bare de viktigste fagfeltene under de forskjellige nivå- eller hovedgruppene spesifisert. De andre fagfelt er slått sammen til en gruppe.

I folketellingen 1970 ble det foretatt en tre-delning av standardens gymnasnivå etter utdanningsvarighet på henholdsvis 10 år, 11 år og 12 år.

I folketellingen 1980 følger inndelingen standardens gruppering, nemlig en gruppering på henholdsvis 10 år og 11-12 år.

Fagutdanninger avsluttet før 1972/73 og som ikke bygger på examen artium, kodes i tellingen 1980 med 8 års allmennutdanning som grunnlag. Fagutdanninger avlagt etter 1972/73 kodes med 9 år som grunnlag.

Viktigste kilde til livsopphold

Personer 16 år og over er gruppert etter den kilde til livsopphold som var viktigst de siste 12 månedene før tellingstidspunktet, dvs. fra 1. november 1979 fram til 1. november 1980. For personer under 16 år bosatt i privathusholdninger er inntekt fra andre personer alltid regnet som viktigste kilde til livsopphold.

For personer under 16 år bosatt i felleshusholdninger er pensjon, trygd regnet som viktigste kilde til livsopphold.

Med "inntekt av eget arbeid" er ment inntekt av egen yrkesaktivitet.

"Pensjon, trygd" omfatter syketrygd, arbeidsløshetsstrygd, forsørgerstrygd, uføretrygd, aldersstrygd, yrkesskadetrygd, krigspensjon, bedriftspensjon o.l.

Som "stipend, lån, formue, føderåd, leieinntekt eller annen formuesinntekt" regnes også utbetalinger i forbindelse med livsforsikring eller individuell pensjonsforsikring. Underhold fra andre enn privatpersoner (f.eks. stønader fra det offentlige, institusjoner eller bedrifter), unntatt pensjon og trygd regnes også med her.

Personer som har andre personers inntekt som viktigste kilde til livsopphold er gruppert under "inntekt av eget arbeid eller andre personers arbeid/inntekt". Dette gjelder uansett om inntekten kommer fra arbeid, pensjon, trygd eller stipend, lån mv.

Yrkesaktivitet

I Folke- og bolig telling 1980 er det innhentet oppgaver om yrkesaktiviteten både for de siste 12 månedene før tellingstidspunktet og den siste uka før tellingstidspunktet.

Som yrkesaktivitet er regnet alt arbeid som blir utført mot betaling i form av lønn, inntekt av egen bedrift, provisjon, honorarer o.l. Arbeid som familiemedlem uten fast lønn i familiebedrift (f.eks. gårdsbruk, butikk) og verneplikts-/siviltjeneste er også regnet som yrkesaktivitet.

Som yrkesaktive de siste 12 månedene er regnet personer 16 år og over som utførte yrkesaktivitet av minst 100 timers varighet i denne perioden.

Som yrkesaktive den siste uka før tellingstidspunktet er regnet personer 16 år og over som utførte yrkesaktivitet av minst 1 times varighet i denne uka. Personer som var midlertidig borte fra arbeidet hele uka på grunn av sykdom, permisjon, ferie e.l. er ikke regnet med blant de yrkesaktive.

Arbeidstid

Det er innhentet oppgaver over arbeidstida både for de siste 12 månedene før tellingstidspunktet og den siste uka før tellingstidspunktet.

Arbeidstida omfatter all tid som er medgått til yrkesaktivitet. Arbeidstid som har gått med til forberedelse i tillegg til ordinær arbeidstid, er også regnet med (f.eks. forberedelser i tillegg til ordinær undervisningstid for lærere). Tid som er brukt til skolearbeid, studier og husarbeid for egen familie, er ikke regnet med.

Fravær på grunn av sykdom, permisjon, ferie e.l. er heller ikke regnet med i arbeidstida.

Generelt om grupperingen etter næring, yrke og yrkesstatus

Personer 16 år og over med yrkesaktivitet er gruppert på næring etter arten av virksomheten til den bedrift der den enkelte arbeide hele tiden eller lengst tid de siste 12 månedene før tellingstidspunktet. Disse personene er videre gruppert på det yrke og den yrkesstatus som de hadde hele tiden eller lengst tid i denne bedriften i 12-månedersperioden.

Personer 16 år og over med yrkesaktivitet siste uka før tellingstidspunktet er gruppert etter den næring og det yrke vedkommende oppgav å ha hatt i den bedriften som den enkelte arbeide hele tiden eller lengst tid de siste 12 månedene før tellingstidspunktet. Det er således ikke innhentet særskilte oppgaver om de yrkesaktives næring og yrke for den siste uka før tellingstidspunktet.

Næring

Næringsgrupperingen er foretatt etter 1978-utgaven av Standard for næringsgruppering i offentlig norsk statistikk (Statistisk Sentralbyrå's Håndbøker nr. 9).

Denne standarden er i samsvar med International Standard Industrial Classification of All Economic Activities (ISIC).

I standarden er grupperingssystemet utformet som et femsifret pyramidisk system hvor hvert siffer angir et grupperingsnivå. De fem nivåene er gitt følgende betegnelser:

Næring	1-sifret kode
Næringsområde	2-sifret kode
Næringshovedgruppe	3-sifret kode
Næringsgruppe	4-sifret kode
Næringsundergruppe	5-sifret kode

Næringene på 1-sifret nivå har følgende 9 inndelinger:

1. Jordbruk, skogbruk, fiske og fangst
2. Bergverksdrift
3. Industri
4. Kraft- og vannforsyning
5. Bygge- og anleggsvirksomhet
6. Varehandel, hotell- og restaurantvirksomhet
7. Transport, lagring, post og telekommunikasjoner
8. Bank- og finansieringsvirksomhet, forsikringsvirksomhet, eiendomsdrift og forretningsmessig tjenesteyting
9. Offentlig, sosial og privat tjenesteyting.

En oversikt over den videre inndeling i næringsområder mv. finnes i Standard for næringsgruppering.

Næringsgrupperingen i 1980-tellingen er ikke direkte sammenliknbar med næringsgrupperingen i 1970-tellingen. Årsaken til dette er overgangen til ny standard for næringsgruppering i 1972. I folketellingen 1970 ble næringsgrupperingen foretatt etter 1960-utgaven av Standard for næringsgruppering.

Tabeller med sammenliknbare tall mellom tellingene i 1970 og 1980 vil bli publisert en tid etter kommuneheftene i de såkalte "tabellpakkene". Næringsoppgaver med resultater fra 1970-tellingen gruppert etter 1978-utgaven av Standard for næringsgruppering, vil da bli gitt. I folketellingen 1980 gis det næringsoppgaver ned på næringsgruppe (3-sifret kode).

Yrke

Yrkesgrupperingen er foretatt etter Standard for yrkesgruppering i offentlig norsk statistikk (utgitt av Arbeidsdirektoratet i 1965). Standarden følger i prinsippet 1958-utgaven av International Standard Classification of Occupations (ISCO).

Standarden er bygd opp slik at nær beslektede yrker er ført sammen til såkalte yrkesgrupper, som igjen danner yrkesområder. Disse yrkesområdene er ført sammen til yrkesfelt.

Hvert yrke i klassifiseringen er betegnet med 5-sifret kodenummer:

første siffer angir yrkesfeltet
 første og annet siffer angir yrkesområde
 første - tredje siffer angir yrkesgruppe
 første - femte siffer angir yrke.

Til folketellingen 1980 har Statistisk Sentralbyrå ført nye yrker inn i denne standarden. Den inndelingen i yrkesgrupper som er brukt i 1965-utgaven, er stort sett brukt også her. Videre er en del yrkesgrupper slått sammen og noen er splittet i flere grupper. En ny 3-siffergruppe er tatt med for olje- og gassarbeid. Dessuten er ledende tjenestemenn i kommunal- og fylkeskommunal administrasjon og forvaltning skilt ut som ny gruppe.

Gruppene "Lærere" og "Faglærere i praktiske yrker" er slått sammen til en gruppe.

Oppgaver over yrke er i tellingen gitt med på yrkesgruppe (3-sifret kode).

Yrkesstatus

I tellingen er det brukt følgende tre grupperinger etter yrkesstatus:

1. Fast eller midlertidig ansatt
2. Selvstendig
3. Familiemedlem uten fast lønn i familiebedrift.

Personer (også medeiere) som arbeide i firmaer organisert som aksjeselskap, andelslag eller annen selskapsform med begrenset ansvar, er alltid regnet som ansatte.

En person er regnet som selvstendig dersom vedkommende drev virksomhet alene for egen regning eller sammen med andre med ubegrenset ansvar (f.eks. i ansvarlig selskap).

Gruppen "Familiemedlem uten fast lønn i familiebedrift" omfatter personer som arbeide i familievirksomhet uten fast avtalt lønn og som verken var eier eller medeier i virksomheten. Et familiemedlem uten fast lønn kan imidlertid ha vederlag for arbeidet i form av kost og losji, andel av overskott e.l.

I de tilfelle hvor ektefeller arbeide i felles virksomhet (f.eks. gårdsbruk) som ikke var organisert som aksjeselskap e.l., er den ene ektefellen regnet som selvstendig og den andre som familiemedlem uten fast lønn i familiebedrift, med mindre begge ektefellene var registrert som eiere av virksomheten.

Generelt om oppmøteplass, reisehyppighet, reisetid og transportmåte

Kjennemerkene gjelder personer 16 år og over med yrkesaktivitet i siste uka før tellingstidspunktet.

Reisehyppighet, reisetid og transportmåte gjelder yrkesaktive personer med fast oppmøteplass (se oppmøteplass).

Reisetid og transportmåte gjelder yrkesaktive personer med fast arbeidsreise (se reisehyppighet).

Oppmøteplass

Med oppmøteplass forstår en det stedet hvor vedkommende møtte fram ved arbeidshagens start.

Personer 16 år og over med yrkesaktivitet siste uka før tellingstidspunktet er gruppert etter kommunen den faste oppmøteplassen lå i (rute 1 og 2 i personskjemaet).

Personer som i denne uka møtte på ulike arbeidssteder, var til sjøs e.l., er ikke regnet å ha fast oppmøteplass (rute 3 i personskjemaet).

Reisehyppighet

Med reisehyppighet forstås en det antall ganger vedkommende reiste fra hjemsted til arbeidssted den siste uka før tellingstidspunktet.

Hjemsted er alltid regnet som den boligadresse vedkommende er registrert bosatt på i folkeregisteret. For personer som bodde midlertidig på f.eks. hybel eller brakke i denne uka, er reisen mellom hybel, brakke og arbeidssted ikke medregnet.

For personer som var registrert bosatt på arbeidsstedet er det regnet hvor mange dager vedkommende var på arbeid siste uka før tellingstidspunktet.

Med "fast arbeidsreise" menes personer med fast oppmøteplass og som reiste minst en gang fra hjemsted til arbeidssted i uka før tellingstidspunktet.

Reisetid

Reisetid er reisetiden fra hjemsted (registrert boligadresse) til arbeidssted. Reisetiden er regnet én vei. I reisetiden er gangtid og ventetid under reisen tatt med. Det samme gjelder faste gjøremål som f.eks. å bringe barn til barnehage, dagmamma e.l. Tilfeldige gjøremål og forsinkelser er ikke regnet med.

For pendlere som bodde midlertidig på f.eks. hybel, brakke e.l., er reisetiden regnet fra hjemstedet og fram til arbeidsstedet.

Transportmåte

Med transportmåte forstås de transportmidler vedkommende til vanlig nyttet én vei fra hjemsted til arbeidssted siste uka før tellingstidspunktet.

For personer som ikke reiste på samme måte hver dag, er det regnet med den reisemåten vedkommende nyttet flest dager.

3.2. Familie og husholdningstype

Grupperingene på familie og husholdningstype refererer seg til tellingstidspunktet den 1. november 1980.

Familie

Til én og samme familie er regnet:

1. Ektepar og eventuelle ugifte barn registrert bosatt i samme privatbolig, aldershjem, pleiehjem, e.l.
2. Far/mor med ugifte barn registrert bosatt i samme privatbolig, aldershjem, pleiehjem, pensjonat, hotell e.l.
3. Hver enkelt person som ikke hører inn under noen av de to gruppene som er spesifisert ovenfor (bl.a. personer uten fast bopel). Disse personene danner således hver for seg egen familie (familie med én person).

I familier med ektepar er også tatt med eventuelle ugifte barn av bare den ene ektefellen og ugifte adoptivbarn og stebarn, men ikke fosterbarn.

Av reglene som er nevnt foran går det fram at personer (f.eks. ektefeller) som ikke var registrert bosatt i samme privatbolig, aldershjem, pleiehjem, e.l., aldri er gruppert under samme familie. Videre går det fram at gifte, separerte, skilte, enker og enkemenn ikke i noen tilfelle er regnet til samme familie som foreldrene. Når f.eks. et ektepar bor sammen med en skilt datter, danner ektefellene egen familie og datteren egen familie. Ellers kan nevnes at ugifte søsken som har felles bolig, der ingen av foreldrene er bosatt, hver for seg er regnet som særskilt familie.

Husholdningstype

Det er skilt mellom to husholdningstyper, nemlig privathusholdning og felleleshusholdning.

Gruppen "Privathusholdning" omfatter personer som var registrert som bosatt i privat bolig. Denne husholdningstypen er videre splittet opp etter tallet på familier i husholdningen. Som husholdningsenhet er her regnet bolighusholdning. Denne omfatter alle bosatte i samme bolig. Av dette følger at antall privathusholdninger er det samme som antall boliger i tellingen.

Til felleshusholdning er regnet forpleide som var registrert bosatt i aldershjem, barnehjem, pleiehjem e.l.

Betjeningspersonale bosatt ved felleshusholdninger er alltid gruppert under privathusholdning. Det samme gjelder militært personell som var bosatt i militærforlegning.

3.3. Boligkjennemerker

Boligkjennemerkene refererer seg til den boligen der den enkelte var registrert bosatt 1. november 1980.

Bolig (leilighet mv.)

Med leilighet menes f.eks. rekkehusleilighet, leilighet i tomannsbolig, leilighet i leiegård, blokkleilighet, hybelleilighet og hybel med egen inngang. Enebolig regnes også som leilighet.

Hybler uten egen inngang er som hovedregel ikke regnet som egen leilighet.

I hybelbygg er imidlertid hver enkelt hybel alltid regnet som leilighet. Dette gjelder også når flere hybler har felles gang, hall, bad og/eller kjøkken.

Videre er hybler for sykepleiere, legeboliger og rom som disponeres av privathusholdninger i sykehus, militærforlegninger eller felleshusholdninger, alltid regnet som egne leiligheter.

Til en bolig er som hovedregel regnet rom som er bygd (eller ombygd) til bruk for én eller flere personer med fellesskap i kost og losji, og hvor det er adkomst til rommene (rommet) uten at en må gå gjennom en annen bolig.

En bolig vil derfor som regel falle sammen med begrepet leilighet.

I enkelte tilfelle vil en bolig omfatte mer enn én leilighet. Dersom f.eks. ugifte barn bor i egen leilighet (hybel med egen inngang e.l.), men på samme adresse som foreldrene, er som hovedregel barna regnet å høre til samme bolig som foreldrene. I dette tilfelle utgjøres boligen av leiligheten som foreldrene bor i og leiligheten barna bor i. Bare dersom barna er registrert som egen familie i folkeregisteret, er leilighetene regnet som særskilte boliger.

Hybler uten egen inngang som ikke ligger i hybelbygg, institusjon e.l. og som bebos av personer som er registrert i folkeregisteret på vedkommende adresse, er alltid regnet til samme bolig som hovedleiligheten.

Med privatbolig er ment boliger som ikke er bebodd av forpleide i aldershjem, barnehjem og andre felleshusholdninger. Boliger for ansatte (f.eks. sykepleiere) ved institusjoner er således regnet som privatboliger. Det samme gjelder boliger for befal mv. i militærforlegninger.

Det er ikke innhentet oppgaver for boliger som ikke er privatboliger.

I tabellene er "privatboligene" for enkelthets skyld kalt "boliger".

Rom

Oppgavene over tall på rom refererer seg til boliger som er med i tellingen, og omfatter beboelsesrom på 6 m² eller mer, og som kan nyttes året rundt. Kjøkken, bad, entré, hall, alkove, hems, trimrom, vaskerom og rom som bare nyttes til næringsvirksomhet (f.eks. kontor) er ikke med.

I 1980-tellingen er det ikke innhentet spesifiserte oppgaver over antall rom i boliger med "mer enn 8 rom", slik som det ble gjort i tellingen i 1970.

I oppgavene for "rom i alt" er tallene for antall rom i boliger med mer enn 8 rom derfor berregnet. For hver enkelt kommune er det laget gjennomsnittstall fr. 1970-tellingen, (dvs. gjennomsnittlig antall rom i boliger med mer enn 8 rom). Dette gjennomsnittstallet er brukt for å fastlegge antall rom for boliger med mer enn 8 rom i 1980-tellingen.

Areal

Med boligens areal er ment nettoareal. I tillegg til beboelsesrom på 6 m² eller mer er også tatt med kjøkken, bad, entré, hall o.l.

Rom som er felles for to eller flere boliger, f.eks. felles gang, hall, bad e.l., er ikke regnet med i arealet.

Eie-/leieform

Som eier er også regnet personer som eier aksje eller andel som gir boret.

Med "vanlig leiekontrakt" menes at vedkommende leier en bolig av en eier etter de regler og avtaler som følger av husleieloven. Vanlig leieforhold uten skriftlig kontrakt er også regnet med her.

Kjøkken

Med kjøkken menes i tellingen en del av boligen som er avgrenset fra andre deler av den, og hvor det er installert utstyr til matlaging for beboerne. Kjøkkenet kan være et eget rom, men trenger ikke være det.

Dersom flere boliger har felles kjøkken, f.eks. hybler i et hybelbygg, er alle boligene regnet å være uten kjøkken.

I størrelsen på kjøkkenet er også medregnet gulvplass til benker, skap o.l.

Viktigste kilde til oppvarming

Dersom to eller flere kilder er like viktige for boligens oppvarming, er begge (alle) disse regnet med.

Husholdningen disponerer bil

Med å disponere bil menes i tellingen å eie/leie bil eller å ha mulighet til privat bruk av f.eks. firmabil.

Stasjonsvogn og varevogn er regnet som personbil bare dersom den brukes også til privatkjøring.

Hustype

Som hus er som hovedregel regnet bygninger som fra kjeller til loft er atskilt fra andre bygninger.

Hver enkelt blokk er derimot regnet som ett hus, selv om det fra kjeller til loft er skillevegg(er) uten gjennomgang i blokken.

I rekkehus er hele rekken av boliger regnet som ett hus.

Som frittliggende enebolig er regnet enebolig med minst en halv meters avstand til nærmeste hus.

Som hustype "enebolig" er også regnet frittliggende eneboliger som inneholder en hybelleilighet, og/eller der ett eller flere rom er brukt som hybel.

Rekkehus er hus med leiligheter som har minst én vegg eller en del av en vegg felles med en annen leilighet. Hus i kjede er hus som er forbundet med et annet hus med garasje, carport, svalgang o.l. Terrassehus er hus med leiligheter som er bygd sammen i en bakkeskråning, og der flere av leilighetene har hele eller deler av taket til leiligheten under som terrasse.

Horisontalt delt tomannsbolig er hus med to vanlige leiligheter (som kan ha ulik størrelse) og hvor den ene leiligheten ligger i en etasje over den annen.

Annet boligbygg med mindre enn 3 etasjer omfatter også eneboliger med mindre enn en halv meters avstand mellom husene.

Gruppen "forretningsbygg mv." omfatter hus hvor halvparten eller mindre av golvarealet nyttes til privatbolig.

Som bygg for felleleshusholdning er regnet hus hvor det for bosatte og/eller midlertidig tilstedeværende er organisert felleleshusholdning.

Oppgaver over tall på boliger, rom og bosatte i bygg for felleleshusholdning omfatter bare privatboliger, rom og bosatte i disse boligene.

Byggeår

Med byggeår menes det året da minst halvparten av boligene i huset var ferdig til innflytting. Hus som er ombygd, er gruppert etter opprinnelig byggeår.

Gjennomsnittstall

Bosatte pr. bolig er lik tallet på bosatte i privatboliger dividert med tallet på privatboliger.

Rom pr. bolig er lik tallet på rom (kjøkken ikke medregnet) i privatboliger dividert med tallet på disse boligene.

Bosatte pr. rom er lik tallet på bosatte i privatboliger dividert med tallet på rom (kjøkken er ikke medregnet) i privatboliger.

3.4. Inndelingen i grunnkretser

Grunnkretsinnndelingen til bruk i folketellingen er foretatt av Byrået i samarbeid med kommunene og brukere av statistikk på regionalt nivå.

Følgende kriterier er lagt til grunn for utarbeidingen av grunnkretsene:

1. Utgangspunktet for grunnkretsinnndelingen er som regel inndelingen i folketellingskretser i 1970. Dersom inndelingen fra 1970 er endret, er det lagt vekt på at grupper av grunnkretser kan sammenliknes med en eller flere tidligere folketellingskretser.
2. Grunnkretsene er utformet slik at de kan være stabile over en rimelig tidsperiode.
3. Grunnkretsene skal bestå av et sammenhengende geografisk område.
4. Grunnkretsene bør være mest mulig ensartet når det gjelder natur- og næringsgrunnlag, kommunikasjonsforhold og bygningsmessig struktur.
5. Folketall og areal bør ikke variere for sterkt. Folketallet kan variere fra under 100 i sterkt spredtbygde strøk til over 1 000 i de tetttest utbygde byområdene.

Fordi grunnkretsinnndelingen skal være mest mulig stabil, er den ikke knyttet sammen med en avgrensning av tettbygde strøk, da disse grensene stadig må endres.

Tettstedsavgrensningen er ført videre uavhengig av grunnkretsinnndelingen. Retningslinjene for tettstedsavgrensningen følger i store trekk den som ble praktisert i 1960 og 1970. Hovedkriteriet ved avgrensningen av tettsted er at avstanden mellom husene i en husklynge ikke skal være over 50 meter, men det er tillatt skjønsmessige avvik for områder som ikke kan eller skal bebygges som f.eks. lagerplasser, idrettsanlegg, parker o.l. Området må ha minst 200 bosatte på tellingstidspunktet.

Det er ikke stilt noe krav om at grensene for grunnkretsene skal falle sammen med grensene for kirkesogn, skole- eller valgkretser.

Opgaver over grunnkretser grupperes også til delområder (bydeler/bygdslag). Disse delområdene består vanligvis av 1 000-3 000 personer i spredtbygde strøk og 3 000-5 000 personer i tettbygde strøk. Et delområde kan f.eks. være et område som sogner til et lokalt sentrum i en kommune.

En oversikt som viser forholdet mellom grunnkretser i 1980 og tellingskretser i 1970, er vist i vedlegg 1.

Kart som viser omfanget av grunnkretsene og tettstedsavgrensningene som det blir gitt resultater for i dette heftet, er vist i vedleggene 2 og 3.

For en nærmere orientering om grunnkretsene mv. vises til heftene "Grunnkretser og tettsteder. Dokumentasjon 1980".

4. BRUK AV TABELLENE

Dette heftet inneholder tabeller for den enkelte kommune. Tabellene i kommuneheftene er inndelt i seks hovedgrupper.

Tabellene 1-3 gir resultater for enkelte demografiske kjennetegn.

Tabellene 4-10 gir hovedresultater for utdanning, yrke, næring, arbeidstid mv. Tabellene 4-7 refererer seg til de siste 12 månedene før tellingstidspunktet. Tabellene 8-10 gir oppgaver for kjennemerker som knytter seg til siste uka før tellingstidspunktet.

Tabellene 11-18 gir resultater for boligdelen av tellingen.

Tabellene 19-21 gir resultater for familier og privathusholdninger.

Tabellene 22-24 gir hovedresultater for befolkning, yrkesaktivitet og boliger på grunnkrets.

5. MERKNADER TIL TABELLENE

Tabell 1:

I tabell 1 har en generelt tatt sikte på å gi tall tilbake til 1801 etter kommuneinndelingen i 1980. Over et så langt tidsrom har det imidlertid skjedd så mange endringer i kommuneinndelingen at det for de fleste kommuner er vanskelig å gi en sammenliknbar tallserie for hele perioden. For de folketellingene hvor det ikke har vært mulig å gi eksakte folketall, inneholder tabellen tall som er beregnet av Norsk Samfunnsvitenskapelig Datatjeneste. Disse tallene er framkommet ved at folketallene for tidligere år er justert på basis av antall personer som blir overført fra en kommune til en annen ved grensereguleringer. Det henvises til NSD for nærmere dokumentasjon.

I 1964 ble en del av Øksnes herred overført til Bø.

1)

TABELL 1. FOLKEMENGDE VED FOLKETELLINGENE 1801 - 1980

ÅR	FOLKE- MENGDE	ÅR	FOLKE- MENGDE	ÅR	FOLKE- MENGDE	ÅR	FOLKE- MENGDE	ÅR	FOLKE- MENGDE	ÅR	FOLKE- MENGDE
1801 ..	(927)	1835 ..	{1010}	1865 ..	(2340)	1900 ..	(4506)	1930 ..	(5101)	1960 ..	5927
1815	1845 ..	{1285}	1875 ..	(2914)	1910 ..	(4896)	1946 ..	(6084)	1970 ..	4791
1825 ..	(908)	1855 ..	{1813}	1890 ..	(3660)	1920 ..	(4658)	1950 ..	6249	1980 ..	4421

1) TALLENE I PARENTES ER BEREGNEDE TALL FRA NORSK SAMFUNNSVITENSKAPELIG DATATJENESTE. SE ELLERS MERKNADER TIL TABELL 1 PÅ SIDE 18.

TABELL 2. FOLKEMENGDE ETTER KJØNN, EKTESKAPELIG STATUS OG ALDER. 1/11 1980

ALDER	I ALT	MENN					KVINNER				
		I ALT	UGIFTE	GIFTE	SEPARERTE ENKEMENN OG SKILTE	I ALT	UGIFTE	GIFTE	ENKER	SEPARERTE OG SKILTE	
I ALT	4421	2260	1086	1039	81	54	2161	773	1033	301	54
0- 6 ÅR .	308	158	158	-	-	-	150	150	-	-	-
7-15 " .	651	342	342	-	-	-	309	309	-	-	-
16-19 " .	324	165	165	-	-	-	159	157	2	-	-
20-24 " .	278	177	162	15	-	-	101	69	31	-	1
25-29 " .	231	125	81	41	-	3	106	31	67	-	8
30-39 " .	478	243	63	161	-	19	235	11	205	2	17
40-49 " .	409	220	30	177	-	13	189	2	173	4	10
50-59 " .	520	254	36	210	1	7	266	10	222	27	7
60-66 " .	450	227	18	191	11	7	223	8	167	42	6
67-69 " .	144	71	6	59	6	-	73	5	40	26	2
70-79 " .	425	198	20	144	31	3	227	15	101	111	-
80 ÅR OG OVER	203	80	5	41	32	2	123	6	25	89	3

TABELL 3. FOLKEMENGDE ETTER TROSSAMFUNN/VIKTIGSTE KILDE TIL LIVSOPPHOLD, KJØNN OG ALDER. 1/11 1980

KJØNN OG ALDER	I ALT	TROSSAMFUNN				VIKTIGSTE KILDE TIL LIVSOPPHOLD					
		DEN NORSKE KIRKE	TROS- SAMFUNN UTENFOR DEN NORSKE KIRKE	IKKE TIL- SLUTTET NOE TROS- SAMFUNN	UOPP- GITT TROS- SAMFUNN	INNTEKT AV EGET ELLER ANDRE PERSONERS ARBEID	PENSJON/ TRYGD	STIPEND, LÅN, FORMUE E.L.	VERNE- PLIKTS-/ SIVIL- TJENESTE	UOPPGITT KILDE TIL LIVSOPP- HOLD	
I ALT	4421	4100	125	65	131	2869	1131	109	30	282	
MENN	2260	2112	48	38	62	1556	481	59	30	134	
0- 6 ÅR	158	142	3	2	11	158	-	-	-	-	
7-15 "	342	314	10	2	16	342	-	-	-	-	
16-19 "	165	160	3	-	2	127	1	15	2	20	
20-24 "	177	168	4	3	2	107	2	31	24	13	
25-29 "	125	111	1	7	6	100	5	7	2	11	
30-39 "	243	217	7	8	11	216	6	3	1	17	
40-49 "	220	210	5	5	-	186	11	-	-	23	
50-59 "	254	248	1	2	3	190	42	1	1	20	
60-66 "	227	216	5	4	2	118	92	-	-	17	
67-69 "	71	64	2	2	3	7	58	-	-	6	
70-79 "	198	185	6	2	5	5	186	2	-	5	
80 ÅR OG OVER ...	80	77	1	1	1	-	78	-	-	2	
KVINNER ..	2161	1988	77	27	69	1313	650	50	-	148	
0- 6 ÅR	150	136	3	-	11	150	-	-	-	-	
7-15 "	309	282	5	1	21	309	-	-	-	-	
16-19 "	159	154	3	-	2	111	4	23	-	21	
20-24 "	101	90	3	7	1	67	14	16	-	4	
25-29 "	106	95	3	6	2	87	11	4	-	4	
30-39 "	235	219	12	3	1	190	15	4	-	26	
40-49 "	189	179	4	2	4	159	15	1	-	14	
50-59 "	266	251	6	2	7	164	62	-	-	40	
60-66 "	223	202	12	5	4	70	124	1	-	28	
67-69 "	73	67	3	1	2	6	63	-	-	4	
70-79 "	227	204	15	-	8	-	223	1	-	3	
80 ÅR OG OVER ...	123	109	8	-	6	-	119	-	-	4	

TABELL 4. PERSONER 16-66 ÅR ETTER YRKESAKTIVITET, ARBEIDSTID, KJØNN OG HØYESTE UTDANNING. 1/11 79 - 31/10 80

KJØNN OG HØYESTE UTDANNING	IKKE YRKESAKTIVE				YRKESAKTIVE						
	I ALT	AV DETTE GIFTE		I ALT	100-499 TIMER		500-999 TIMER		1 000 TIMER OG OVER		UOPPGITT ARB.-TID
		I ALT	AV DETTE GIFTE		I ALT	AV DETTE GIFTE	I ALT	AV DETTE GIFTE	I ALT	AV DETTE GIFTE	
I ALT	2690	780	441	1910	335	152	220	133	1208	841	147
MENN I ALT	1411	231	92	1180	117	23	88	37	880	578	95
BARNESKOLENIVÅ, 1-6 ÅR	-	-	-	-	-	-	-	-	-	-	-
UNGDOMSSKOLENIVÅ, 7-9 ÅR, I ALT ..	969	166	84	803	67	17	49	26	610	409	77
FOLKESKOLEUTDANNING	528	107	73	421	21	13	26	23	321	258	53
9-ÅRIG UNGDOMSSKOLE	169	37	-	132	40	-	15	-	75	4	2
UNGDOMSSKOLENIVÅ ELLERS	272	22	11	250	6	4	8	3	214	147	22
GYMNASNIVÅ I, 10 ÅR, I ALT	209	35	6	174	18	3	12	5	135	82	9
ALLMENT FAGFELT	48	5	-	43	5	3	3	1	35	24	-
INDUSTRI, HÅNDVERK OG TEKNIKK ..	77	17	1	60	13	-	6	2	35	15	6
SAMFERDSEL	31	5	2	26	-	-	2	2	22	15	2
HELSEVERN	-	-	-	-	-	-	-	-	-	-	-
JORDBRUK, SKOGBRUK OG FISKE ...	14	2	1	12	-	-	-	-	11	6	1
TJENESTEYTING OG FORSVAR	16	4	1	12	-	-	-	-	12	7	-
GYMNASNIVÅ I ELLERS	23	2	1	21	-	-	1	-	20	15	-
GYMNASNIVÅ II, 11-12 ÅR, I ALT ..	131	18	2	113	22	2	15	-	70	37	6
ALLMENT FAGFELT	40	8	-	32	10	-	9	-	12	2	1
ADMINISTRASJON OG ØKONOMI	10	2	-	8	2	1	-	-	6	3	-
INDUSTRI, HÅNDVERK OG TEKNIKK ..	50	6	2	44	4	-	5	-	31	19	4
SAMFERDSEL	21	2	-	19	4	1	1	-	13	8	1
HELSEVERN	-	-	-	-	-	-	-	-	-	-	-
JORDBRUK, SKOGBRUK OG FISKE ...	6	-	-	6	2	-	-	-	4	3	-
TJENESTEYTING OG FORSVAR	4	-	-	4	-	-	-	-	4	2	-
GYMNASNIVÅ II ELLERS	-	-	-	-	-	-	-	-	-	-	-
UNIVERSITETS- OG HØGSKOLENIVÅ I, 13-14 ÅR I ALT	51	3	-	48	7	1	6	2	35	31	-
UNDERVISNING	17	-	-	17	1	1	1	1	15	15	-
ADMINISTRASJON, ØKONOMI, SAMFUNNSVITENSKAP OG JUS	10	-	-	10	2	-	2	1	6	3	-
NATURVITENSKAP OG TEKNIKK	12	1	-	11	2	-	1	-	8	8	-
HELSEVERN	1	:	:	:	:	:	:	:	:	:	:
UNIV.- OG HØGSKOLENIVÅ I ELLERS	11	:	:	9	:	:	:	:	:	:	:
UNIV.- OG HØGSKOLENIVÅ II, III OG FORSKERNIVÅ, OVER 14 ÅR, I ALT ..	31	-	-	31	2	-	5	3	22	18	2
UNDERVISNING	17	-	-	17	1	-	3	2	12	10	1
ADMINISTRASJON, ØKONOMI, SAMFUNNSVITENSKAP OG JUS	3	:	:	:	:	:	:	:	:	:	:
NATURVITENSKAP OG TEKNIKK	2	:	:	:	:	:	:	:	:	:	:
UNIV.- OG HØGSKOLENIVÅ II, III OG FORSKERNIVÅ ELLERS	9	-	-	9	-	-	1	-	7	7	1
UOPPGITT, INGEN UTDANNING OG UTDANNING PÅ FØRSKOLENIVÅ	20	9	-	11	1	-	1	1	8	1	1
KVINNER I ALT	1279	549	349	730	218	129	132	96	328	263	52
BARNESKOLENIVÅ, 1-6 ÅR	-	-	-	-	-	-	-	-	-	-	-
UNGDOMSSKOLENIVÅ, 7-9 ÅR, I ALT ..	962	471	315	491	147	100	89	75	218	188	37
FOLKESKOLEUTDANNING	600	328	251	272	75	64	50	46	126	113	21
9-ÅRIG UNGDOMSSKOLE	122	64	5	58	34	2	8	-	12	1	4
UNGDOMSSKOLENIVÅ ELLERS	240	79	59	161	38	34	31	29	80	74	12
GYMNASNIVÅ I, 10 ÅR, I ALT	199	56	24	143	46	20	24	14	66	45	7
ALLMENT FAGFELT	78	23	12	55	18	10	9	7	27	17	1
INDUSTRI, HÅNDVERK OG TEKNIKK ..	8	3	1	5	2	-	-	-	3	1	-
SAMFERDSEL	5	-	-	5	:	:	:	:	:	:	:
HELSEVERN	13	-	-	13	2	1	1	1	9	8	1
JORDBRUK, SKOGBRUK OG FISKE ...	3	2	1	1	:	:	:	:	:	:	:
TJENESTEYTING OG FORSVAR	44	16	1	28	14	3	8	2	3	1	3
GYMNASNIVÅ I ELLERS	48	12	9	36	9	5	6	4	19	13	2
GYMNASNIVÅ II, 11-12 ÅR, I ALT ..	66	13	5	53	14	2	15	4	21	11	3
ALLMENT FAGFELT	29	4	1	25	9	-	7	2	8	3	1
ADMINISTRASJON OG ØKONOMI	8	4	-	4	1	-	-	-	2	1	1
INDUSTRI, HÅNDVERK OG TEKNIKK ..	6	1	-	5	1	1	1	-	3	2	-
SAMFERDSEL	2	:	:	:	:	:	:	:	:	:	:
HELSEVERN	8	2	2	6	1	1	2	2	3	3	-
JORDBRUK, SKOGBRUK OG FISKE ...	1	:	:	:	:	:	:	:	:	:	:
TJENESTEYTING OG FORSVAR	4	1	1	3	-	-	2	-	-	-	1
GYMNASNIVÅ II ELLERS	8	1	1	7	2	-	2	-	3	-	-
UNIVERSITETS- OG HØGSKOLENIVÅ I, 13-14 ÅR, I ALT	25	3	1	22	5	3	2	1	12	10	3
UNDERVISNING	13	-	-	13	3	3	1	1	9	8	-
ADMINISTRASJON, ØKONOMI, SAMFUNNSVITENSKAP OG JUS	7	2	-	5	2	-	1	-	2	1	-
NATURVITENSKAP OG TEKNIKK	-	-	-	-	-	-	-	-	-	-	-
HELSEVERN	4	:	:	:	:	:	:	:	:	:	:
UNIV.- OG HØGSKOLENIVÅ I ELLERS	1	:	:	:	:	:	:	:	:	:	:
UNIV.- OG HØGSKOLENIVÅ II, III OG FORSKERNIVÅ, OVER 14 ÅR, I ALT ..	17	1	1	16	3	3	1	1	11	9	1
UNDERVISNING	11	1	1	10	2	2	1	1	6	5	1
ADMINISTRASJON, ØKONOMI, SAMFUNNSVITENSKAP OG JUS	2	:	:	:	:	:	:	:	:	:	:
NATURVITENSKAP OG TEKNIKK	-	-	-	-	-	-	-	-	-	-	-
UNIV.- OG HØGSKOLENIVÅ II, III OG FORSKERNIVÅ ELLERS	4	:	:	:	:	:	:	:	:	:	:
UOPPGITT, INGEN UTDANNING OG UTDANNING PÅ FØRSKOLENIVÅ	10	5	3	5	3	1	1	1	-	-	1

TABELL 5. PERSONER 16 ÅR OG OVER, ETTER YRKESAKTIVITET, ARBEIDSTID, KJØNN OG ALDER. 1/11 79 - 31/10 80

KJØNN OG ALDER	I ALT	IKKE YRKES- AKTIVE	YRKESAKTIVE						PRO- SENT YRKES- AKTIVE
			I ALT	ARBEIDSTID. TIMER					
				100- 499	500- 999	1 000- 1 299	1 300 OG OVER	UOPP- GITT	
I ALT	3462	1477	1985	355	228	213	1024	165	57,3
MENN I ALT	1760	516	1244	135	95	111	793	110	70,7
16-19 ÅR	165	53	112	47	18	12	34	1	67,9
AV DETTE GIFTE	-	-	-	-	-	-	-	-	-
20-24 ÅR	177	27	150	28	18	21	78	5	84,7
AV DETTE GIFTE	15	1	14	-	-	3	10	1	93,3
25-29 ÅR	125	9	116	9	10	13	75	9	92,8
AV DETTE GIFTE	41	1	40	1	2	3	33	1	97,6
30-39 ÅR	243	16	227	7	7	25	168	20	93,4
AV DETTE GIFTE	161	5	156	2	2	16	125	11	96,9
40-49 ÅR	220	18	202	4	10	9	159	20	91,8
AV DETTE GIFTE	177	8	169	2	10	8	135	14	95,5
50-59 ÅR	254	38	216	14	14	18	154	16	85,0
AV DETTE GIFTE	210	26	184	12	13	16	129	14	87,6
60-66 ÅR	227	70	157	8	11	11	103	24	69,2
67-69 ÅR	71	48	23	6	3	-	10	4	32,4
70 ÅR OG OVER	278	237	41	12	4	2	12	11	14,7
KVINNER I ALT	1702	961	741	220	133	102	231	55	43,5
16-19 ÅR	159	65	94	58	12	10	9	5	59,1
AV DETTE GIFTE	2	:	:	:	:	:	:	:	:
20-24 ÅR	101	43	58	19	16	4	15	4	57,4
AV DETTE GIFTE	31	14	17	8	4	1	4	-	54,8
25-29 ÅR	106	34	72	18	12	9	31	2	67,9
AV DETTE GIFTE	67	17	50	13	10	7	20	-	74,6
30-39 ÅR	235	77	158	41	29	22	53	13	67,2
AV DETTE GIFTE	205	62	143	36	25	22	49	11	69,8
40-49 ÅR	189	43	146	29	27	33	46	11	77,2
AV DETTE GIFTE	173	39	134	26	26	32	43	7	77,5
50-59 ÅR	266	117	149	34	26	20	56	13	56,0
AV DETTE GIFTE	222	93	129	29	23	18	50	9	58,1
60-66 ÅR	223	170	53	19	10	4	16	4	23,8
67-69 ÅR	73	66	7	2	1	-	4	-	9,6
70 ÅR OG OVER	350	346	4	-	-	-	1	3	1,1

TABELL 6. YRKESAKTIVE 16 ÅR OG OVER, ETTER ALDER OG NÆRING. 1/11 79 - 31/10 80

NÆRING	I ALT	ALDER, ÅR										PROSENT AV DE YRKES- AKTIVE
		70 OG										
		16-19	20-24	25-29	30-39	40-49	50-59	60-66	67-69	OVER		
I ALT	1985	206	208	188	385	348	365	210	30	45	100,0	
JORDBRUK	175	13	3	3	17	22	50	35	11	21	8,8	
SKOGBRUK	-	-	-	-	-	-	-	-	-	-	-	
FISKE OG FANGST	296	19	25	25	65	39	64	46	5	8	14,9	
BERGVERKSDRIFT	6	-	-	2	-	-	1	3	-	-	0,3	
INDUSTRI I ALT	478	99	51	43	68	91	77	37	7	5	24,1	
PRODUKSJON AV NÆRINGSMIDLER, DRIKKEVARER OG TOBAKKSVARER	414	90	41	36	59	81	66	32	6	3	-	
PRODUKSJON AV TEKSTILVARER, BEKLEDNINGSVARER, LÆR OG LÆRVARER ..	9	1	-	-	-	4	2	1	-	1	-	
PRODUKSJON AV TREVARER	16	3	1	2	2	2	5	1	-	-	-	
TREFOREDLING, GRAFISK PRODUKSJON OG FORLAGSVIRKSOMHET	-	-	-	-	-	-	-	-	-	-	-	
PROD. AV KJEMISKE PROD., MINERAL- OLJE-, KULL-, GUMMI- OG PLASTPROD. .	24	2	4	3	4	4	3	3	1	-	-	
PRODUKSJON AV MINERALSKE PRODUKTER .	2	1	1	-	-	-	-	-	-	-	-	
PRODUKSJON AV METALLER	2	-	1	-	1	-	-	-	-	-	-	
PRODUKSJON AV VERKSTEDPRODUKTER	11	2	3	2	2	-	1	-	-	1	-	
INDUSTRIPRODUKSJON ELLERS	-	-	-	-	-	-	-	-	-	-	-	
KRAFT- OG VANNFORSYNING	6	-	-	-	1	2	2	1	-	-	0,3	
BYGGE- OG ANLEGGSVIRKSOMHET	125	6	13	11	21	22	34	18	-	-	6,3	
VAREHANDEL	188	18	24	21	38	38	28	17	-	4	9,5	
HOTELL- OG RESTAURANTDRIFT	20	5	5	-	2	6	2	-	-	-	1,0	
LANDTRANSPORT	49	1	4	9	11	6	10	4	-	4	2,5	
SJØTRANSPORT	77	7	11	14	22	11	8	4	-	-	3,9	
TRANSPORT ELLERS, LAGRING, POST OG TELEKOMMUNIKASJONER	57	5	5	7	13	9	10	7	1	-	2,9	
BANK- OG FINANSIERINGSVIRKSOMHET ..	10	-	1	1	6	-	-	2	-	-	0,5	
FORSIKRINGSVIRKSOMHET, EIENDOMSDRIFT OG FORRETN.MESSIG TJENESTEYTING	7	-	1	-	2	3	1	-	-	-	0,4	
OFFENTLIG ADMINISTRASJON, FORSVAR, POLITI OG RETTSVESEN	119	6	25	8	30	21	20	6	3	-	6,0	
RENOVASJON OG REINGJØRING	2	-	-	-	1	1	-	-	-	-	0,1	
UNDERVISNING OG FORSKNINGSVIRKSOMHET .	112	2	9	19	37	23	12	9	-	1	5,6	
HELSE- OG ANDRE SOSIALTJENESTER	187	16	19	24	44	41	30	11	2	-	9,4	
KULTURELL TJ.YTING, UNDERH. OG SPORT .	2	-	2	-	-	-	-	-	-	-	0,1	
PERSONLIG TJENESTEYTING	34	6	4	-	4	6	10	4	-	-	1,7	
UOPPGITT NÆRING	35	3	6	1	3	7	6	6	1	2	1,8	

TABELL 7. YRKESAKTIVE 16 ÅR OG OVER, ETTER KJØNN, ARBEIDSTID OG NÆRING/YRKESFELT. 1/11 79 - 31/10 80

I ALT	MENN					KVINNER					
	I ALT	100-	500-	1 000	UOPP- GITT ARB.- TID	I ALT	100-	500-	1 000	UOPP- GITT ARB.- TID	
		499	999	TIMER OG OVER			499	999	TIMER OG OVER		
I ALT	1985	1244	135	95	904	110	741	220	133	333	55
NÆRING											
JORDBRUK	175	106	18	5	68	15	69	16	15	26	12
SKOGBRUK	-	-	-	-	-	-	-	-	-	-	-
FISKE OG FANGST	296	292	11	15	234	32	4	1	1	2	-
BERGVERKSDRIFT	6	4	-	-	4	-	2	:	:	:	:
INDUSTRI I ALT	478	273	54	23	175	21	205	59	31	102	13
PRODUKSJON AV NÆRINGSMIDLER, DRIKKEVARER OG TOBAKKSVARER	414	215	44	21	133	17	199	57	30	101	11
PRODUKSJON AV TEKSTILVARER, BE- KLEDNINGSVARER, LÆR OG LÆRVARER	9	6	2	1	3	-	3	-	1	1	1
PRODUKSJON AV TREVARER	16	16	2	1	13	-	-	-	-	-	-
TREFOREDLING, GRAFISK PRODUKSJON OG FORLAGSVIRKSOMHET	-	-	-	-	-	-	-	-	-	-	-
PRODUKSJON AV KJEMISKE PRODUKTER, MINERALOLJE-, KULL-, GUMMI- OG PLASTPRODUKTER	24	22	4	-	15	3	2	:	:	:	:
PRODUKSJON AV MINERALSKE PRODUKTER	2	2	:	:	:	:	-	-	-	-	-
PRODUKSJON AV METALLER	2	2	:	:	:	:	-	-	-	-	-
PRODUKSJON AV VERKSTEDPRODUKTER	11	10	2	-	7	1	1	:	:	:	:
INDUSTRIPRODUKSJON ELLERS	-	-	-	-	-	-	-	-	-	-	-
KRAFT- OG VANNFORSYNING	6	6	-	-	6	-	-	-	-	-	-
BYGGE- OG ANLEGGSVIRKSOMHET	125	119	9	11	90	9	6	1	-	5	-
VAREHANDEL	188	99	10	7	79	3	89	16	16	52	5
HOTELL- OG RESTAURANTDRIFT	20	3	-	1	2	-	17	6	3	5	3
LANDTRANSPORT	49	46	6	1	32	7	3	2	-	1	-
SJØTRANSPORT	77	71	5	6	50	10	6	1	1	3	1
TRANSPORT ELLERS, LAGRING, POST OG TELEKOMMUNIKASJONER	57	20	4	1	15	-	37	7	5	24	1
BANK- OG FINANSIERINGSVIRKSOMHET ..	10	4	-	-	4	-	6	2	-	3	1
FORSIKRINGSVIRKSOMHET, EIENDOMS- DRIFT OG FORRETNINGSMESSIG TJENESTEYTING	7	3	:	:	:	:	4	2	-	2	-
OFFENTLIG ADMINISTRASJON, FORSVAR, POLITI OG RETTSVESEN	119	82	5	7	65	5	37	13	9	13	2
RENOVASJON OG REINGJØRING	2	-	-	-	-	-	2	:	:	:	:
UNDERVISNING OG FORSKNINGS- VIRKSOMHET	112	57	6	10	38	3	55	16	15	22	2
HELSE- OG ANDRE SOSIALTJENESTER	187	23	4	-	17	2	164	55	30	69	10
KULTURELL TJENESTEYTING, UNDERHOLD- NING OG SPORT	2	2	:	:	:	:	-	-	-	-	-
PERSONLIG TJENESTEYTING	34	8	-	2	5	1	26	18	3	1	4
UOPPGITT NÆRING	35	26	3	5	16	2	9	4	3	1	1
YRKESFELT											
TEKNISK, VITENSKAPELIG, HUMANIS- TISK OG KUNSTNERISK ARBEID	206	85	10	10	62	3	121	25	23	67	6
ADMINISTRASJONS- OG FORVALTNINGS- ARBEID, BEDRIFTS- OG ORGANISASJONS- LEDELSE I ALT	49	44	2	2	40	-	5	1	-	4	-
OFFENTLIG ADMINISTRASJONS- OG FORVALTNINGSARBEID	14	13	-	1	12	-	1	:	:	:	:
BEDRIFTS- OG ORGANISASJONSLEDELSE	35	31	2	1	28	-	4	:	:	:	:
KONTORARBEID	70	27	2	-	25	-	43	10	3	28	2
HANDELSARBEID	105	33	3	2	26	2	72	10	12	49	2
JORDBRUKS-, SKOGBRUKS- OG FISKEARBEID	415	374	29	22	294	29	41	11	9	16	5
GRUVE- OG SPRENGNINGSARBEID M.M. ..	5	5	-	-	5	-	-	-	-	-	-
TRANSPORT OG KOMMUNIKASJONSARBEID ..	178	142	13	6	107	16	36	7	5	23	1
INDUSTRI-, BYGGE- OG ANLEGG- ARBEID I ALT	553	374	55	35	265	19	179	45	33	96	5
JERN- OG METALLVAREARBEID	40	40	3	2	32	3	-	-	-	-	-
ELEKTROARBEID	21	19	1	1	17	-	2	:	:	:	:
TREARBEID	71	71	12	9	49	1	-	-	-	-	-
NÆRINGSMIDDELARBEID	286	140	31	16	84	9	146	36	26	81	3
MASKIN- OG MOTORDRIFT	30	30	1	-	27	2	-	-	-	-	-
LASTE-, LOSSE- OG LAGERARBEID ...	10	8	2	2	3	1	2	:	:	:	:
INDUSTRI-, BYGGE- OG ANLEGG SARBEID ELLERS	95	66	5	5	53	3	29	7	6	14	2
SERVICEARBEID	233	46	5	7	30	4	187	98	36	38	15
MILITÆRT ARBEID, UOPPGITT ELLER IKKE IDENTIFISERBART YRKE	171	114	16	11	50	37	57	13	12	13	19

TABELL 8. YRKESAKTIVE 16 ÅR OG OVER I ARBEID I UKA 25/10 - 31/10 1980, ETTER KJØNN, ARBEIDSTID I UKA

OG NÆRING/YRKESFELT	I ALT	MENN					KVINNER				
		I ALT	1-19 TIMER	20-29 TIMER	30 TIMER OG OVER	UOPP- GITT	I ALT	1-19 TIMER	20-29 TIMER	30 TIMER OG OVER	UOPP- GITT
I ALT	1386	874	58	58	704	54	512	135	87	268	22
NÆRING											
JORDBUK	128	77	13	4	56	4	51	22	9	17	3
SKOGBRUK	-	-	-	-	-	-	-	-	-	-	-
FISKE OG FANGST	163	162	13	10	121	18	1	:	:	:	:
BERGVERKSDRIFT	5	4	-	-	4	-	1	:	:	:	:
INDUSTRI I ALT	296	189	14	11	148	16	107	23	21	54	9
PRODUKSJON AV NÆRINGS- MIDLER, DRIKKEVARER OG TOBAKKSVARER	252	147	13	8	112	14	105	23	21	52	9
PRODUKSJON AV TEKSTIL- VARER, BÈ-KLEDNINGS- VARER, LÈR OG LÈRVARÈR ..	6	4	-	-	3	1	2	:	:	:	:
PRODUKSJON AV TREVARER	15	15	-	3	12	-	-	-	-	-	-
TREFØREDLING, GRAFISK PRODUKSJON OG FORLAGS- VIRKSOMHET	-	-	-	-	-	-	-	-	-	-	-
PRODUKSJON AV KJEMISKE PRODUKTER, MINERALOLJE-, KULL-, GUMMI- OG PLAST- PRODUKTER	12	12	1	-	11	-	-	-	-	-	-
PRODUKSJON AV METALLER	2	2	:	:	:	:	-	-	-	-	-
PRODUKSJON AV VERKSTED- PRODUKTER	8	8	-	-	7	1	-	-	-	-	-
INDUSTRIPRODUKSJON ELLERS	-	-	-	-	-	-	-	-	-	-	-
KRAFT- OG VANNFORSYNING	6	6	-	-	6	-	-	-	-	-	-
BYGGE- OG ANLEGGSVIRKSOMHET	98	92	1	4	84	3	6	1	-	5	-
VAERHANDEL	159	90	6	2	80	2	69	10	9	49	1
HOTELL- OG RESTAURANTDRIFT	14	1	:	:	:	:	13	5	2	6	-
LANDTRANSPORT	40	37	1	3	30	3	3	2	-	1	-
SJØTRANSPORT	44	39	3	1	33	2	5	-	-	5	-
TRANSPORT ELLERS, LAGRING, POST OG TELEKOMMUNIKASJONER	48	16	-	1	15	-	32	4	4	23	1
BANK- OG FINANSIERINGS- VIRKSOMHET	10	4	-	-	4	-	6	1	1	4	-
FORSIKRINGSVIRKSOMHET, EIENDOMS-DRIFT OG FORRETNINGS- MESSIG TJENESTEYTING	5	2	:	:	:	:	3	-	1	2	-
OFFENTLIG ADMINISTRASJON, FORSVAR, POLITI OG RETTS- VÆSEN	98	67	2	4	59	2	31	9	6	16	-
RENOVASJON OG REINGJØRING	1	-	-	-	-	-	1	:	:	:	:
UNDERVISNING OG FORSKNINGS- VIRKSOMHET	96	51	4	17	30	-	45	18	15	9	3
HELSE- OG ANDRE SOSIALTJENESTER ..	130	16	-	-	15	1	114	29	16	66	3
KULTURELL TJENESTEYTING, UNDERHOLDNING OG SPØRT	2	2	:	:	:	:	-	-	-	-	-
PERSONLIG TJENESTEYTING	20	4	-	-	3	1	16	9	1	5	1
UOPPGITT NÆRING	23	15	1	1	11	2	8	1	2	4	1
YRKESFELT											
TEKNISK, VITENSKAPELIG, HUMANISTISK OG KUNSTNERISK ARBEID	160	73	5	17	50	1	87	18	20	47	2
ADMINISTRASJONS- OG FORVALTNINGS- ARBEID, BEDRIFTS- OG ORGANISASJONS- LEDELSE I ALT	46	42	2	2	37	1	4	-	-	4	-
OFFENTLIG ADMINISTRASJONS- OG FORVALTNINGSARBEID	13	12	-	-	12	-	1	:	:	:	:
BEDRIFTS- OG ORGANISASJONS- LEDELSE	33	30	2	2	25	1	3	:	:	:	:
KONTORARBEID	63	26	1	-	25	-	37	1	10	26	-
HANDELSARBEID	90	31	1	-	29	1	59	7	8	43	1
JORDBRUKS-, SKOGBRUKS- OG FISKEARBEID	255	226	22	12	171	21	29	12	5	10	2
GRUVE- OG SPRENGNINGSARBEID M.M.	5	5	-	-	5	-	-	-	-	-	-
TRANSPORT OG KOMMUNIKASJONSARBEID ..	140	110	4	5	97	4	30	3	4	22	1
INDUSTRI-, BYGGE- OG ANLEGG- ARBEID I ALT	374	279	17	14	231	17	95	18	18	52	7
JERN- OG METALLVAREARBEID	32	32	1	1	30	-	-	-	-	-	-
ELEKTROARBEID	17	16	-	-	16	-	1	:	:	:	:
TREARBEID	54	54	2	3	47	2	-	-	-	-	-
NÆRINGSMIDDELARBEID	174	97	11	6	69	11	77	15	17	41	4
MASKIN- OG MOTORDRIFT	25	25	-	1	22	2	-	-	-	-	-
LASTE-, LOSSE- OG LAGERARBEID	5	4	-	-	4	-	1	:	:	:	:
INDUSTRI-, BYGGE- OG ANLEGGARBEID ELLERS	67	51	3	3	43	2	16	3	-	10	3
SERVICEARBEID	167	33	2	4	23	4	134	63	14	51	6
MILITÆRT ARBEID, UOPPGITT ELLER IKKE IDENTIFISERBART YRKE	86	49	4	4	36	5	37	13	8	13	3

TABELL 9. YRKESAKTIVE 16 ÅR OG OVER MED FAST OPPMØTEPLASS PÅ ARBEID I UKA 25/10 - 31/10 1980, ETTER TALLET PÅ ARBEIDSREISER, REISETID OG YRKESFELT/OPPMØTEPLASS

	I ALT	REISTE IKKE	REISTE 1 GANG			REISTE 2-3 GANGER			REISTE 4 GANGER ELLER FLERE			UOPP-GITT TALL PÅ REISER
			REISE-TID UNDER 45 MIN	REISE-TID 45 MIN OG OVER	UOPP-GITT	REISE-TID UNDER 45 MIN	REISE-TID 45 MIN OG OVER	UOPP-GITT	REISE-TID UNDER 45 MIN	REISE-TID 45 MIN OG OVER	UOPP-GITT	
I ALT	1228	70	44	25	4	93	8	1	725	31	13	214
YRKESFELT												
TEKN., VITENSK., HUMANIS-TISK OG KUNSTN. ARBEID ...	148	1	2	-	-	14	2	-	106	5	-	18
OFF. ADM. OG FORVALTN.-ARBEID	11	1	-	-	-	-	-	-	9	-	-	1
BEDRIFTS- OG ORG.LEDELSE .	29	2	1	-	-	3	-	-	17	3	-	3
KONTORARBEID	63	1	-	-	1	3	-	-	49	3	-	6
HANDELSARBEID	88	1	3	-	1	2	-	-	68	2	-	11
JORDBRUKS-, SKOGBRUKS- OG FISKEARBEID	212	11	10	4	-	10	1	-	100	9	8	59
GRUVE OG SPRENGNINGS-ARBEID M.M.	5	1	-	1	-	-	-	-	-	-	-	3
TRANSPORT OG KOMMUNIKASJONSARBEID	107	16	7	2	-	7	2	-	52	2	-	19
INDUSTRI-, BYGGE- OG ANLEGG SARBEID I ALT	344	17	10	16	1	26	1	-	223	5	1	44
JERN- OG METALLV.ARBEID.	28	2	-	2	-	-	-	-	21	1	-	2
ELEKTROARBEID	17	-	3	-	-	-	-	-	12	-	-	2
TREARBEID	53	1	1	7	-	-	-	-	40	-	-	4
NÆRINGSMIDDELARBEID ...	160	6	6	3	-	23	-	-	101	2	-	19
MASKIN- OG MOTORDRIFT ..	24	4	-	1	-	1	-	-	16	-	-	2
LASTE-, LOSSE- OG LAGERARBEID	5	-	-	-	-	1	-	-	4	-	-	-
INDUSTRI-, BYGGE- OG ANLEGG SARBEID ELLERS ...	59	5	-	3	1	1	1	-	29	2	1	16
SERVICEARBEID	153	16	11	2	1	23	2	1	68	2	1	26
MILITÆRT ARBEID, UOPPGITT YRKE	66	2	-	-	-	5	-	-	33	-	3	23
OPPMØTEPLASS OG KJØNN												
INNEN BOSTEDSFYLKET	1108	45	44	22	4	90	7	1	707	31	13	144
MENN	669	38	25	20	2	31	4	-	432	21	9	87
KVINNER	439	7	19	2	2	59	3	1	275	10	4	57
I BOSTEDSKOMMUNEN	1033	24	40	1	3	89	6	1	693	26	13	137
MENN	609	22	22	1	1	30	3	-	422	17	9	82
KVINNER	424	2	18	-	2	59	3	1	271	9	4	55
1866 HADSEL	23	5	2	8	-	-	-	-	4	1	-	3
MENN	19	4	1	7	-	-	-	-	4	-	-	3
KVINNER	4	1	1	-	-	-	-	-	-	1	-	-
1870 SORTLAND	20	3	1	3	-	1	-	-	10	?	-	-
MENN	15	3	1	2	-	1	-	-	6	2	-	-
KVINNER	5	-	-	1	-	-	-	-	4	-	-	-
1865 VÅGAN	10	2	-	6	1	-	-	-	-	-	-	1
MENN	9	2	-	6	1	-	-	-	-	-	-	-
KVINNER	1	-	-	-	-	-	-	-	-	-	-	1
1868 ØKSNES	10	4	1	2	-	-	1	-	-	2	-	-
MENN	9	3	1	2	-	-	1	-	-	?	-	-
KVINNER	1	1	-	-	-	-	-	-	-	-	-	-
1805 NARVIK	3	2	-	1	-	-	-	-	-	-	-	-
MENN	2	1	-	1	-	-	-	-	-	-	-	-
KVINNER	1	1	-	-	-	-	-	-	-	-	-	-
1834 LURØY	2	2	-	-	-	-	-	-	-	-	-	-
MENN	1	1	-	-	-	-	-	-	-	-	-	-
KVINNER	1	1	-	-	-	-	-	-	-	-	-	-
ANDRE KOMMUNER I FYLKET.	7	3	-	1	-	-	-	-	-	-	-	3
MENN	5	2	-	1	-	-	-	-	-	-	-	2
KVINNER	2	1	-	-	-	-	-	-	-	-	-	1
UTENFOR FYLKET	32	21	-	3	-	-	-	-	-	-	-	8
MENN	25	17	-	2	-	-	-	-	-	-	-	6
KVINNER	7	4	-	1	-	-	-	-	-	-	-	2
0301 OSLO	7	3	-	3	-	-	-	-	-	-	-	1
MENN	6	3	-	2	-	-	-	-	-	-	-	1
KVINNER	1	-	-	1	-	-	-	-	-	-	-	-
2100 SVALBARD	6	4	-	-	-	-	-	-	-	-	-	2
MENN	4	3	-	-	-	-	-	-	-	-	-	1
KVINNER	2	1	-	-	-	-	-	-	-	-	-	1
1902 TROMSØ	4	1	-	-	-	-	-	-	-	-	-	3
MENN	4	1	-	-	-	-	-	-	-	-	-	3
KVINNER	-	-	-	-	-	-	-	-	-	-	-	-
1001 KRISTIANSAND	3	3	-	-	-	-	-	-	-	-	-	-
MENN	1	1	-	-	-	-	-	-	-	-	-	-
KVINNER	2	2	-	-	-	-	-	-	-	-	-	-
ANDRE STEDER UTENFOR FYLKET	12	10	-	-	-	-	-	-	-	-	-	2
MENN	10	9	-	-	-	-	-	-	-	-	-	1
KVINNER	2	1	-	-	-	-	-	-	-	-	-	1
UOPPGITT OPPMØTEPLASS	88	4	-	-	-	3	1	-	18	-	-	62

TABELL 11. BOLIGER ETTER HUSTYPE OG TALLET PÅ ROM. BOSATTE ETTER TALLET PÅ ROM I BOLIGEN. 1/11 1980

TALLET PÅ ROM UTENOM KJØKKEN	BOLIGER						BOSATTE	
	I ALT	I VÅNINGSHUS I TILKN. TIL GÅRDSØRIFT OG I FRITTL. ENEBOLIGER	I ANDRE ENE- OG TOMANNS- BOLIGER OG SMÅHUS	I BLOKK, LEIE- GÅRD E.L.	I ANDRE BYGG	I UOPP- GITT HUS- TYPE	I ALT	PR. ROM
ALLE	1600	1269	63	9	20	239	4345	0,6
I ROM	49	35	-	-	4	10	97	2,0
MED KJØKKEN								
6 KVM OG OVER	26	22	-	-	2	2	54	2,1
MED KJØKKEN								
UNDER 6 KVM	17	11	-	-	2	4	32	1,9
UTEN KJØKKEN	1	1	-	-	-	-	5	5,0
UOPPGITT	5	1	-	-	-	4	6	1,2
2 ROM	105	76	10	5	3	11	202	1,0
MED KJØKKEN								
6 KVM OG OVER	78	60	7	4	2	5	156	1,0
MED KJØKKEN								
UNDER 6 KVM	19	13	3	1	1	1	35	0,9
UTEN KJØKKEN	1	1	-	-	-	-	2	1,0
UOPPGITT	7	2	-	-	-	5	9	0,6
3 ROM	229	185	9	2	5	28	491	0,7
4 "	458	389	24	2	5	38	1318	0,7
5 "	310	270	9	-	2	29	923	0,6
6 "	174	152	2	-	1	19	578	0,6
7 "	70	63	3	-	-	4	227	0,5
8 ROM OG OVER	63	54	2	-	-	7	207	0,4
UOPPGITT	142	45	4	-	-	93	302	-

TABELL 12. BOLIGER ETTER HUSETS BYGGEÅR OG HUSTYPE/EIE-/LEIEFORM. BOSATTE OG ROM, ETTER HUSETS BYGGEÅR. 1/11 1980

	ALLE	HUSETS BYGGEÅR								
		1900 OG FØR	1901- 1920	1921- 1940	1941- 1945	1946- 1950	1951- 1960	1961- 1970	1971- 1980	UOPP- GITT
BOLIGER I ALT	1600	88	64	255	24	141	403	191	303	131
HUSTYPE										
I VÅNINGSHUS	420	39	34	105	5	60	112	23	31	11
I FRITTLIGGENDE ENEBOLIG ..	849	38	17	102	14	62	226	139	238	13
I REKKEHUS, TERR.HUS E.L. .	15	-	1	-	-	-	6	1	7	-
I HORIZONTALT DELT TOMANNSBOLIG	4	-	-	-	-	-	1	-	3	-
I ANNET BYGG UNDER 3 ETG. .	44	2	2	9	2	6	12	4	4	3
I BLOKK, LEIEGÅRD E.L.	9	-	1	3	-	1	-	-	1	3
I FORRETNINGSBYGG	18	-	-	3	-	1	9	3	1	1
I BYGG FOR FELLES- HUSHOLDNING	2	-	-	-	-	-	-	2	-	-
I UOPPGITT HUSTYPE	239	9	9	33	3	11	37	19	18	100
EIE-/LEIEFORHOLD TIL BOLIGEN										
EIES I ALT	1148	66	46	193	16	111	313	145	230	28
PRIVAT	1104	65	45	185	16	109	306	135	217	26
GJENNOM BORETTSLAG E.L. .	44	1	1	8	-	2	7	10	13	2
LEIES I ALT	138	4	6	18	2	8	34	13	44	9
VED VANLIG LEIEKONTRAKT .	81	2	3	10	1	7	18	9	26	5
SOM TJENESTEBOLIG	36	-	1	2	-	1	11	4	16	1
FOR ET AVGRENSET TIDSRUM. PÅ ANDRE VILKÅR	15	2	1	3	-	-	5	-	2	2
PÅ ANDRE VILKÅR	6	-	1	3	1	-	-	-	-	1
UOPPGITT	314	18	12	44	6	22	56	33	29	94
BOSATTE I ALT	4345	155	139	522	49	325	1129	703	1076	247
BOSATTE PR. BOLIG	2,7	1,8	2,2	2,0	2,0	2,3	2,8	3,7	3,6	1,9
ROM I ALT	6411	320	248	1075	91	573	1724	790	1405	184
ROM PR. BOLIG	4,4	4,1	4,1	4,4	4,0	4,3	4,4	4,4	4,8	3,7
BOSATTE PR. ROM	0,6	0,4	0,5	0,5	0,5	0,5	0,6	0,8	0,7	0,6

TABELL 13. BOLIGER ETTER VIKTIGSTE KILDE TIL OPPVARMING OG BYGGEÅR/INSTALLASJON AV PIPE. BOSATTE ETTER BOLIGENS VIKTIGSTE KILDE TIL OPPVARMING. 1/11 1980

	EN KILDE VIKTIGST						TO ELLER FLERE LIKEVERDIGE KILDER					UOPP- GITT OPP- VARM- INGS- KILDE
	ALLE	SFN- TRAL- VARME	ELEK- TRISKE OVNER E.L.	OVNER FOR FLY- TENDE BRENSSEL	OVNER FOR FAST BRENSSEL	EL. OVNER OG OVNER FOR FAST BRENSSEL	EL. OVNER OG OVNER FOR FLY- TENDE BRENSSEL	OVNER FOR FAST OG FLY- TENDE BRENSSEL	EL. OVNER OG OVNER FOR FAST OG FLY- TENDE BRENSSEL	UOPP- GITT OPP- VARM- INGS- KILDE		
BOLIGER I ALT	1600	966	85	280	268	333	492	216	116	80	80	142
BYGGEÅR												
1900 OG FØR	88	49	2	9	4	34	32	22	4	4	2	7
1901 - 1920	64	42	2	5	8	27	18	9	3	1	5	4
1921 - 1940	255	152	11	34	30	77	87	47	16	8	16	16
1941 - 1945	24	13	2	2	3	6	10	7	-	3	-	1
1946 - 1950	141	87	7	15	26	39	46	16	7	11	12	8
1951 - 1960	403	237	23	61	69	84	152	66	32	28	26	14
1961 - 1970	191	127	22	33	40	32	58	23	12	16	7	6
1971 - 1980	303	218	14	108	76	20	73	19	40	4	11	12
UOPPGITT	131	41	2	13	12	14	16	8	2	5	1	74
PIPE												
MED PIPE	1476	930	74	255	268	333	492	216	116	80	80	54
UTEN PIPE	18	17	3	14	-	-	-	-	-	-	-	1
UOPPGITT	106	19	8	11	-	-	-	-	-	-	-	87
BOSATTE I ALT	4345	2721	264	795	843	819	1330	510	380	219	221	294
BOSATTE PR. BOLIG	2,7	2,8	3,1	2,8	3,1	2,5	2,7	2,4	3,3	2,7	2,8	2,1
ROM I ALT	6411	3995	391	1157	1174	1273	2157	902	549	334	372	259
ROM PR. BOLIG	4,4	4,4	4,7	4,3	4,7	4,1	4,5	4,3	4,7	4,3	4,8	4,2
BOSATTE PR. ROM ...	0,6	0,6	0,7	0,7	0,7	0,6	0,6	0,5	0,7	0,6	0,6	0,6

TABELL 14. BOLIGER ETTER SANITÆRUTSTYR OG TALLET PÅ ROM. BOSATTE ETTER BOLIGENS SANITÆRUTSTYR. 1/11 1980

TALLET PÅ ROM UTENOM KJØKKEN	MED BAD						UTEN BAD					UOPP- GITT OM BAD
	ALLE	WC I BOLI- GEN	WC UTENFOR BOLI- GEN	ANNET AV- TREDE	UOPP- GITT AV- TREDE	ALLE	WC I BOLI- GEN	WC UTENFOR BOLI- GEN	ANNET AV- TREDE	UOPP- GITT AV- TREDE		
BOLIGER I ALT	1600	1319	1285	11	3	20	125	46	13	61	5	156
1 ROM	49	31	29	1	-	1	14	1	2	10	1	4
MED KJØKKEN 6 KVM OG OVER	26	16	16	-	-	-	7	1	1	5	-	3
MED KJØKKEN UNDER 6 KVM	17	12	12	-	-	-	4	-	1	3	-	1
UTEN KJØKKEN	1	1	-	1	-	-	-	-	-	-	-	-
UOPPGITT	5	2	1	-	-	1	3	-	-	2	1	-
2 ROM	105	80	76	3	-	1	20	6	6	7	1	5
MED KJØKKEN 6 KVM OG OVER	78	59	56	2	-	1	17	4	5	7	1	2
MED KJØKKEN UNDER 6 KVM	19	17	16	1	-	-	2	1	1	-	-	-
UTEN KJØKKEN	1	1	1	-	-	-	-	-	-	-	-	-
UOPPGITT	7	3	3	-	-	-	1	1	-	-	-	3
3 ROM	229	182	173	2	1	6	31	13	3	13	2	16
4 "	458	414	410	1	-	3	28	14	1	13	-	16
5 "	310	275	268	3	1	3	19	8	-	10	1	16
6 "	174	161	159	1	-	1	5	2	-	3	-	8
7 "	70	66	65	-	-	1	1	-	-	1	-	3
8 ROM OG OVER	63	60	59	-	1	-	1	1	-	-	-	2
UOPPGITT	142	50	46	-	-	4	6	1	1	4	-	86
BOSATTE I ALT	4345	3804	3717	36	5	46	242	75	30	127	10	299
BOSATTE PR. BOLIG	2,7	2,9	2,9	3,3	1,7	2,3	1,9	1,6	2,3	2,1	2,0	1,9
BOSATTE PR. ROM	0,6	0,6	0,6	0,9	0,3	0,7	0,6	0,4	1,1	0,6	0,7	0,5
ROM PR. BOLIG	4,4	4,5	4,5	3,5	5,7	3,8	3,4	3,8	2,3	3,3	2,8	4,2

TABELL 15. BOLIGER, ROM OG BOSATTE, ETTER HUSTYPE. 1/11 1980

	ALLE	VÅ- NINGS- HUS I TILKN. TIL GARDS- DRIFT	FRITT- LIGG- ENDE- BOLIG	REKKEHUS, TERRASSEHUS, HUS I KJEDE, VERTIKALT DELT TOMANNS- BOLIG	HORI- SON- TALT DELT TO- MANN- BOLIG	ANNET BOLIGBYGG MED FÆRRE ENN 3 ETASJER	BLOKK, LEIEGÅRD ELLER ANNET BOLIGBYGG MED 3 ETASJER EL. FLERE	FOR- RET- NINGS- BYGG MV.	BYGG FOR FEL- LES- HUS- HOLD- NING	UOPP- GITT HUS- TYPE
BOLIGER I ALT	1600	420	849	15	4	44	9	18	2	239
BOSATTE I ALT	4345	1087	2509	51	:	112	20	50	:	498
BOSATTE PR. BOLIG	2,7	2,6	3,0	3,4	:	2,5	2,2	2,8	:	2,1
ROM I ALT	6411	1863	3608	53	15	170	24	59	2	616
ROM PR. BOLIG	4,4	4,6	4,4	3,5	3,8	4,3	2,7	3,3	1,0	4,2
BOSATTE PR. ROM ..	0,6	0,6	0,7	1,0	:	0,6	0,8	0,8	:	0,5

TABELL 16. BOLIGER ETTER EIE-/LEIEFORM OG AREAL. BOSATTE ETTER EIE-/LEIEFORHOLD TIL BOLIGEN. 1/11 1980

AREAL	ALLE	BOLIGEN EIES			BOLIGEN LEIES					UOPPGITT EIE-/ LEIE- FORM
		ALLE	PRIVAT	GJENNOM BORETT- LAG E.L.	ALLE	VED VANLIG LEIE- KONTRAKT	SOM TJENESTE- BOLIG	FOR ET AVGRENSET TIDSRØM	PÅ ANDRE VILKÅR	
BOLIGER I ALT	1600	1148	1104	44	138	81	36	15	6	314
UNDER 30 KVM ...	24	14	11	3	7	4	1	1	1	3
30- 39 KVM	46	25	23	2	12	8	4	-	-	9
40- 49 "	193	137	133	4	24	18	2	2	2	32
50- 59 "	142	100	100	-	20	11	6	3	-	22
60- 79 "	217	161	150	11	17	13	3	-	1	39
80- 99 "	502	401	389	12	35	16	13	6	-	66
100-129 "	211	183	173	10	8	5	3	-	-	20
130 KVM OG OVER.	72	60	58	2	5	1	3	1	-	7
UOPPGITT AREAL ..	193	67	67	-	10	5	1	2	2	116
BOSATTE I ALT	4345	3261	3111	150	361	206	104	39	12	723
BOSATTE PR. BOLIG.	2,7	2,8	2,8	3,4	2,6	2,5	2,9	2,6	2,0	2,3
ROM I ALT	6411	5067	4875	192	460	255	130	57	18	884
ROM PR. BOLIG	4,4	4,6	4,6	4,4	3,4	3,2	3,6	3,8	3,6	4,1
BOSATTE PR. ROM ..	0,6	0,6	0,6	0,8	0,8	0,8	0,8	0,7	0,6	0,6

TABELL 17. BOLIGER, BOSATTE OG ROM, ETTER BOSATTE PR. ROM I BOLIGEN. 1/11 1980

	ALLE	BOSATTE PR. ROM UTENOM KJØKKEN									UOPP- GITT
		UNDER 0,25	0,25- 0,49	0,50- 0,74	0,75- 0,99	1,00- 1,24	1,25- 1,49	1,50- 1,74	1,75- 1,99	2,00 OG OVER	
BOLIGER I ALT	1600	98	349	449	165	244	74	38	2	39	142
BOSATTE I ALT	4345	108	600	1099	621	922	351	184	14	144	302
BOSATTE PR. BOLIG	2,7	1,1	1,7	2,4	3,8	3,8	4,7	4,8	7,0	3,7	2,1
ROM I ALT	6411	613	1726	1921	787	907	275	120	8	55	-
ROM PR. BOLIG	4,4	6,3	4,9	4,3	4,8	3,7	3,7	3,2	4,0	1,4	-

TABELL 20. FAMILIER OG PERSONER I PRIVATHUSHOLDNINGER, ETTER FAMILIETYPPE OG EIE-/LEIEFORHOLD TIL BOLIGEN/ TALLET PÅ ROM I BOLIGEN. 1/11 1980

	I ALT		FAMI- LIER MED EN PER- SON	FAMILIER MED TO ELLER FLERE PERSONER							
	FAMI- LIER	PER- SONER		I ALT		EKTE- PAR UTEN UGIFTE BARN	EKTEPAR MED UGIFTE BARN		MOR ELLER FAR MED UGIFTE BARN		FAM. MED UOPP- GITT FAM.- TYPE
				FAMI- LIER	PER- SONER		FAMI- LIER	PER- SONER	FAMI- LIER	PER- SONER	
I ALT	1766	4345	572	1194	3773	398	619	2534	172	426	5
EIE-/LEIEFORHOLD TIL BOLIGEN											
EIES I ALT	1260	3261	355	905	2906	307	492	2019	103	262	3
PRIVAT	1208	3111	339	869	2772	295	471	1920	101	255	2
GJENNOM BORETTSLAG E.L. ..	52	150	16	36	134	12	21	99	2	7	1
LEIES I ALT	160	361	69	91	292	13	49	194	29	72	-
VED VANLIG LEIEKONTRAKT ..	92	206	42	50	164	6	23	97	21	55	-
SOM TJENESTEBOLIG	41	104	14	27	90	5	20	76	2	4	-
FOR ET AVGRENSET TIDSROM .	20	39	9	11	30	1	5	18	5	10	-
PÅ ANDRE VILKÅR	7	12	4	3	8	1	1	3	1	3	-
UOPPGITT	346	723	148	198	575	78	78	321	40	92	2
TALLET PÅ ROM I BOLIGEN											
UTENOM KJØKKEN											
1 ROM	51	97	24	27	73	14	10	38	3	7	-
MED KJØKKEN											
6 KVM OG OVER	27	54	11	16	43	9	6	23	1	2	-
MED KJØKKEN											
UNDER 6 KVM	17	32	9	8	23	4	3	12	1	3	-
UTEN KJØKKEN	2	5	-	2	5	-	1	3	1	2	-
UOPPGITT	5	6	4	1	2	1	-	-	-	-	-
2 ROM	120	202	71	49	131	17	13	52	19	45	-
MED KJØKKEN											
6 KVM OG OVER	90	156	51	39	105	15	10	40	14	35	-
MED KJØKKEN											
UNDER 6 KVM	21	35	13	8	22	1	3	12	4	8	-
UTEN KJØKKEN	2	2	2	-	-	-	-	-	-	-	-
UOPPGITT	7	9	5	2	4	1	-	-	1	2	-
3 ROM	258	491	108	150	383	78	47	166	25	61	-
4 "	499	1318	131	368	1187	119	202	824	45	117	2
5 "	344	923	79	265	844	87	150	603	27	65	1
6 "	193	578	43	150	535	38	99	425	13	34	-
7 "	76	227	16	60	211	16	34	149	9	27	1
8 ROM OG OVER	72	207	23	49	184	8	35	151	6	17	-
UOPPGITT	153	302	77	76	225	21	29	126	25	53	1

TABELL 21. TALLET PÅ PRIVATHUSHOLDNINGER MED UTVALGTE KJENNETEGN FOR BOLIGSTANDARD, OG DISPONERING AV PERSONBIL. BOSATTE I SLIKE HUSHOLDNINGER, ETTER ALDER. 1/11 1980

	ALLE	WC I BOLIGEN	BAD I BOLIGEN	TELEFON I BOLIGEN	BRENSEL- OVN I BOLIGEN	BOLIG- EN BYGGET ETTER 1945	HUSHOLD- NINGEN EIER BOLIGEN	KJØKKEN 6 KVM OG OVER I BOLIGEN	BIL DIS- PONERES OVER I AV HUS- HOLDNINGEN
PRIVATHUSHOLDNINGER ...	1600	1399	1319	891	1419	1038	1148	1291	774
BOSATTE	4345	3949	3804	2309	3913	3233	3261	3678	2617
0-19 ÅR	1283	1197	1170	558	1136	1103	963	1116	935
20-39 "	987	892	878	413	855	804	664	838	721
40-59 "	927	854	841	546	841	732	766	801	625
60-69 "	590	533	502	394	553	394	460	483	244
70-79 "	403	356	322	291	385	152	298	323	70
80 ÅR OG OVER	155	117	91	107	143	48	110	117	22
BOSATTE PR. BOLIG	2,7	2,8	2,9	2,6	2,8	3,1	2,8	2,8	3,4
ROM PR. BOLIG	4,4	4,5	4,5	4,5	4,4	4,5	4,6	4,5	4,6
BOSATTE PR. ROM	0,6	0,6	0,6	0,6	0,6	0,7	0,6	0,6	0,7
HUSHOLDNINGER HVOR FOREKOMST AV KJENNETEGNET IKKE ER OPPGITT	-	104	156	148	71	131	314	195	233

TABELL 22. FOLKEMENGDEN ETTER ALDER, KJØNN OG TYPE BOLIGSTRØK/GRUNNKRETS. 1/11 1980

I ALT	ALDER. ÅR											
	0-6	7-15	16-19	20-24	25-29	30-49	50-59	60-66	67-69	70-79	80 OG OVER	
KOMMUNEN	4421	308	651	324	278	231	887	520	450	144	425	203
MENN	2260	158	342	165	177	125	463	254	227	71	198	80
KVINNER	2161	150	309	159	101	106	424	266	223	73	227	123
TYPE BOLIGSTRØK OG KJØNN												
TETTBYGDE STRØK	942	87	159	76	65	59	228	87	79	21	55	26
MENN	496	52	84	47	36	28	119	44	36	13	25	12
KVINNER	446	35	75	29	29	31	109	43	43	8	30	14
7831 BØ	942	87	159	76	65	59	228	87	79	21	55	26
MENN	496	52	84	47	36	28	119	44	36	13	25	12
KVINNER	446	35	75	29	29	31	109	43	43	8	30	14
SPREDTBYGDE STRØK	3470	219	491	247	211	171	657	433	371	123	370	177
MENN	1759	104	258	118	140	97	342	210	191	58	173	68
KVINNER	1711	115	233	129	71	74	315	223	180	65	197	109
UOPPGITT BOLIGSTRØK	9	2	1	1	2	1	2	-	-	-	-	-
GRUNNKRETS OG KJØNN												
01 BØ NORDRE	1734	139	255	136	110	107	358	203	174	46	135	71
MENN	908	76	139	82	67	55	190	95	84	22	67	31
KVINNER	826	63	116	54	43	52	168	108	90	24	68	40
0101 RINGSTAD	166	9	27	15	7	10	29	26	14	2	16	11
MENN	80	2	16	9	5	5	14	14	6	1	4	4
KVINNER	86	7	11	6	2	5	15	12	8	1	12	7
0102 RAMBERG	185	14	22	15	13	16	33	29	24	2	13	4
MENN	101	7	14	10	7	9	21	11	12	-	8	2
KVINNER	84	7	8	5	6	7	12	18	12	2	5	2
0103 BØSTRAND	203	19	30	10	5	11	34	24	25	10	23	12
MENN	100	10	15	3	2	6	17	10	15	4	12	6
KVINNER	103	9	15	7	3	5	17	14	10	6	11	6
0104 STEINE	507	38	84	48	37	25	121	48	47	17	32	10
MENN	262	17	48	26	17	16	64	24	21	9	16	4
KVINNER	245	21	36	22	20	9	57	24	26	8	16	6
0105 SKAGEN	387	37	67	26	29	25	97	33	30	9	22	12
MENN	208	23	34	20	21	9	52	14	16	6	9	4
KVINNER	179	14	33	6	8	16	45	19	14	3	13	8
0106 VINJE	199	19	21	11	14	17	36	25	21	6	16	13
MENN	109	16	9	6	10	8	18	16	6	2	10	8
KVINNER	90	3	12	5	4	9	18	9	15	4	6	5
0107 GRIMSTAD	87	3	4	11	5	3	8	18	13	-	13	9
MENN	48	1	3	8	5	2	4	6	8	-	8	3
KVINNER	39	2	1	3	-	1	4	12	5	-	5	6
02 BØ SØNDRE	1077	61	127	78	59	47	211	109	106	43	141	95
MENN	521	21	65	33	38	28	106	56	51	21	66	36
KVINNER	556	40	62	45	21	19	105	53	55	22	75	59
0201 FJÆRVOLL	201	6	21	16	11	5	33	26	27	8	32	16
MENN	93	2	7	6	7	4	14	14	14	3	12	10
KVINNER	108	4	14	10	4	1	19	12	13	5	20	6
0202 SØBERG	73	2	10	1	4	3	11	7	14	6	12	3
MENN	36	1	5	1	3	2	7	2	7	3	5	-
KVINNER	37	1	5	-	1	1	4	5	7	3	7	3
0203 FORØEN/HOLE	184	12	15	7	7	8	17	16	6	7	34	55
MENN	83	1	8	5	4	6	7	8	1	5	17	21
KVINNER	101	11	7	2	3	2	10	8	5	2	17	34
0204 STRAUMSJØEN	431	34	62	33	28	25	113	37	38	13	36	12
MENN	217	14	38	11	18	13	56	20	19	5	20	3
KVINNER	214	20	24	22	10	12	57	17	19	8	16	9
0205 VEA	139	6	14	16	8	6	25	20	14	6	17	7
MENN	69	3	5	6	5	3	15	10	7	4	9	2
KVINNER	70	3	9	10	3	3	10	10	7	2	8	5
0206 GÅSLAND/KLAKSJORD	49	1	5	5	1	-	12	3	7	3	10	2
MENN	23	-	2	4	1	-	7	2	3	1	3	-
KVINNER	26	1	3	1	-	-	5	1	4	2	7	2
03 MALNES	1601	106	268	109	107	76	316	208	170	55	149	37
MENN	826	59	138	50	71	42	165	103	92	28	65	13
KVINNER	775	47	130	59	36	34	151	105	78	27	84	24
0301 HAUGSNES	275	9	31	29	20	10	46	45	45	15	23	2
MENN	145	4	17	11	18	7	25	21	23	9	8	2
KVINNER	130	5	14	18	2	3	21	24	22	6	15	-
0302 JØRLAND	45	4	3	3	2	1	8	4	10	2	7	1
MENN	26	2	2	3	1	1	6	1	5	2	3	-
KVINNER	19	2	1	-	1	-	2	3	5	-	4	1
0303 KRÅKBERGET	183	10	27	7	13	9	34	25	17	13	19	9
MENN	91	5	10	4	9	5	17	17	6	6	8	4
KVINNER	92	5	17	3	4	4	17	8	11	7	11	5
0304 HAUGEN	229	18	46	9	17	12	46	30	10	5	19	9
MENN	115	12	22	3	11	6	24	13	10	3	8	3
KVINNER	114	6	24	6	6	6	22	17	8	2	11	6
0305 RISE	228	20	48	10	8	9	60	17	23	6	27	-
MENN	114	9	27	5	4	4	32	9	9	3	12	-
KVINNER	114	11	21	5	4	5	28	8	14	3	15	-
0306 SKÅLBREKK	104	11	20	9	10	4	22	5	3	3	5	3
MENN	52	6	10	5	5	3	9	6	3	-	2	3
KVINNER	52	5	10	4	5	1	13	3	2	3	3	3

TABELL 22 (FORTS.)

I ALT	ALDER. ÅR										80 OG OVER	
	0-6	7-15	16-19	20-24	25-29	30-49	50-59	60-66	67-69	70-79		
0307 EIDET	218	15	39	15	15	15	45	23	20	7	21	3
MENN	116	10	19	7	11	8	23	12	12	2	12	-
KVINNER	102	5	20	8	4	7	22	11	8	5	9	3
0308 NYKVÅG	183	15	33	13	14	9	33	30	16	-	15	5
MENN	99	11	19	6	8	3	17	14	13	-	7	1
KVINNER	84	4	14	7	6	6	16	16	3	-	8	4
0309 HOVDEN	117	4	21	14	7	6	21	18	14	3	7	2
MENN	57	-	12	6	3	4	11	7	9	2	3	-
KVINNER	60	4	9	8	4	2	10	11	5	1	4	2
0310 UTSKÅR	19	-	-	-	1	1	1	7	2	1	6	-
MENN	11	-	-	-	1	1	1	3	2	1	2	-
KVINNER	8	-	-	-	-	-	-	4	-	-	4	-
UOPPGITT BOSTED	9	2	1	1	2	1	2	-	-	-	-	-

TABELL 23. YRKESAKTIVE 16 ÅR OG OVER, ETTER NÆRING, KJØNN OG TYPE BOLIGSTRØK/GRUNNKRETS. 1/11 1980

I ALT	JORD- BRUK, SKOG- BRUK, FISKE OG FANGST	INDU- STRI OG BERG- VERKS- DRIFT	KRAFT- OG VANN- FOR- SYNING	BYGGE- OG ANLEGG- VIRK- SOMHET	VARE- HANDEL, HOTELL- OG RES- TAURANT- VIRKSOM- HET	TRANSPORT, LAGRING, POST OG TELE- KOMMUNI- KASJONER	BANK-, FI- NANS- OG FORSIK- RINGSVIRK- SOMHET, EIEND.- DRIFT OG FORR.MESS. TJ.YTING	OFFENT- LIG, SOSIAL PRIVAT TJE- NESTE- YTING	UOPP- GITT NÆRING	
KOMMUNEN	2005	477	485	6	125	209	183	17	476	27
MENN	1264	404	278	6	119	103	137	7	192	18
KVINNER	741	73	207	-	6	106	46	10	284	9
TYPE BOLIGSTRØK OG KJØNN										
TETTBYGDE STRØK	452	60	120	5	20	56	49	12	127	3
MENN	276	54	76	5	20	25	34	4	56	2
KVINNER	176	6	44	-	-	31	15	8	71	1
7831 BØ	452	60	120	5	20	56	49	12	127	3
MENN	276	54	76	5	20	25	34	4	56	2
KVINNER	176	6	44	-	-	31	15	8	71	1
SPREDTBYGDE STRØK	1547	417	363	1	105	153	132	5	347	24
MENN	985	350	201	1	99	78	102	3	135	16
KVINNER	562	67	162	-	6	75	30	2	212	8
UOPPGITT BOLIGSTRØK	6	-	2	-	-	-	2	-	2	-
GRUNNKRETS OG KJØNN										
01 BØ NORDRE	799	163	190	5	47	87	81	15	201	10
MENN	505	141	119	5	46	39	56	6	88	5
KVINNER	294	22	71	-	1	48	25	9	113	5
0101 RINGSTAD	64	14	13	-	5	4	9	-	16	3
MENN	43	10	10	-	5	3	5	-	10	-
KVINNER	21	4	3	-	-	1	4	-	6	3
0102 RAMBERG	87	33	18	-	5	10	10	-	10	1
MENN	62	31	14	-	5	2	6	-	3	1
KVINNER	25	2	4	-	-	8	4	-	7	-
0103 BØSTRAND	74	20	15	-	5	7	5	2	20	-
MENN	44	16	6	-	4	4	5	1	8	-
KVINNER	30	4	9	-	1	3	-	1	12	-
0104 STEINE	248	42	72	1	13	25	20	7	65	3
MENN	144	37	41	1	13	12	12	3	23	2
KVINNER	104	5	31	-	-	13	8	4	42	1
0105 SKAGEN	183	20	48	3	5	31	22	5	49	-
MENN	120	18	35	3	5	13	17	2	27	-
KVINNER	63	2	13	-	-	18	5	3	22	-
0106 VINJE	99	19	13	1	7	8	13	1	34	3
MENN	63	16	7	1	7	4	10	-	16	2
KVINNER	36	3	6	-	-	4	3	1	18	1
0107 GRIMSTAD	44	15	11	-	7	2	2	-	7	-
MENN	29	13	6	-	7	1	1	-	1	-
KVINNER	15	2	5	-	-	1	1	-	6	-
02 BØ SØNDRE	461	100	76	1	26	66	39	-	148	5
MENN	287	88	52	1	25	39	29	-	49	4
KVINNER	174	12	24	-	1	27	10	-	99	1
0201 FJÆRVOLL	85	19	22	-	3	8	6	-	25	2
MENN	52	18	13	-	3	5	5	-	7	1
KVINNER	33	1	9	-	-	3	1	-	18	1
0202 SØBERG	23	9	7	-	1	1	1	-	4	-
MENN	16	6	6	-	1	1	1	-	1	-
KVINNER	7	3	1	-	-	-	-	-	3	-
0203 FORØEN/HOLE	47	15	6	-	3	4	1	-	18	-
MENN	29	12	4	-	3	3	1	-	6	-
KVINNER	18	3	2	-	-	1	-	-	12	-
0204 STRAUMSJØEN	225	41	24	1	11	37	25	-	84	2
MENN	138	39	16	1	11	20	17	-	32	2
KVINNER	87	2	8	-	-	17	8	-	52	-
0205 VEA	61	6	14	-	7	15	4	-	14	1
MENN	38	6	10	-	6	9	3	-	3	1
KVINNER	23	-	4	-	1	6	1	-	11	-
0206 GÅSLAND/KLAKSJORDE	20	10	3	-	1	1	2	-	3	-
MENN	14	7	3	-	1	1	2	-	-	-
KVINNER	6	3	-	-	-	-	-	-	3	-
03 MALNES	739	214	217	-	52	56	61	2	125	12
MENN	469	175	106	-	48	25	51	1	54	9
KVINNER	270	39	111	-	4	31	10	1	71	3
0301 HAUGSNES	136	54	30	-	4	11	15	1	20	1
MENN	90	46	12	-	4	5	11	1	10	1
KVINNER	46	8	18	-	-	6	4	-	10	-
0302 JØRLAND	11	4	3	-	-	1	3	-	-	-
MENN	10	4	2	-	-	1	3	-	-	-
KVINNER	1	-	1	-	-	-	-	-	-	-
0303 KRÅKBERGET	76	34	15	-	4	7	5	-	11	-
MENN	53	28	7	-	4	3	4	-	7	-
KVINNER	23	6	8	-	-	4	1	-	4	-
0304 HAUGEN	96	33	18	-	15	5	9	-	13	3
MENN	63	25	7	-	13	1	9	-	5	3
KVINNER	33	8	11	-	2	4	-	-	8	-

TABELL 23 (FORTS.)

	I ALT	JORD- BRUK, SKOG- BRUK, FISKE OG FANGST	INDU- STRI- OG BERG- VERKS- DRIFT	KRAFT- OG VANN- FOR- SYNING	BYGGE- OG ANLEGG- SOMHET	VARE- HANDEL, HOTELL- OG RES- TAURANT- VIRKSOM- HET	TRANSPORT, LAGRING, POST OG TELE- KOMMUNI- KASJONER	BANK-, FI- NANS- OG FORSIK- RINGSVIRK- SOMHET, EIEND- DRIFT OG FORR.MESS. TJ.YTING	OFFENT- LIG, SOCIAL OG PRIVAT TJE- NESTE- YTING	UOPP- GITT NÆRING
0305 RISE	100	17	20	-	7	12	14	-	29	1
MENN	58	10	11	-	6	4	12	-	14	1
KVINNER	42	7	9	-	1	8	2	-	15	-
0306 SKÅLBREKK	44	10	7	-	10	2	-	1	13	1
MENN	30	7	6	-	10	2	-	-	4	1
KVINNER	14	3	1	-	-	-	-	1	9	-
0307 EIDET	107	26	36	-	7	8	8	-	18	4
MENN	66	23	17	-	6	7	8	-	4	1
KVINNER	41	3	19	-	1	1	-	-	14	3
0308 NYKVÅG	93	21	50	-	3	6	3	-	9	1
MENN	55	19	25	-	3	1	1	-	5	1
KVINNER	38	2	25	-	-	5	2	-	4	-
0309 ROVDEN	68	12	36	-	2	4	3	-	11	-
MENN	37	11	17	-	2	1	2	-	4	-
KVINNER	31	1	19	-	-	3	1	-	7	-
0310 ØTSKÅR	8	3	2	-	-	-	1	-	1	1
MENN	7	2	2	-	-	-	1	-	1	1
KVINNER	1	1	-	-	-	-	-	-	-	-
UOPPGITT BOSTED	6	-	2	-	-	-	2	-	2	-

TABELL 24. TALLET PÅ PRIVATHUSHOLDNINGER MED UTVALGTE KJENNETEGN FOR BOLIGSTANDARD, OG DISPONERING AV PERSONBIL. BOLIGSTRØK/GRUNNKRETS. 1/11 1980

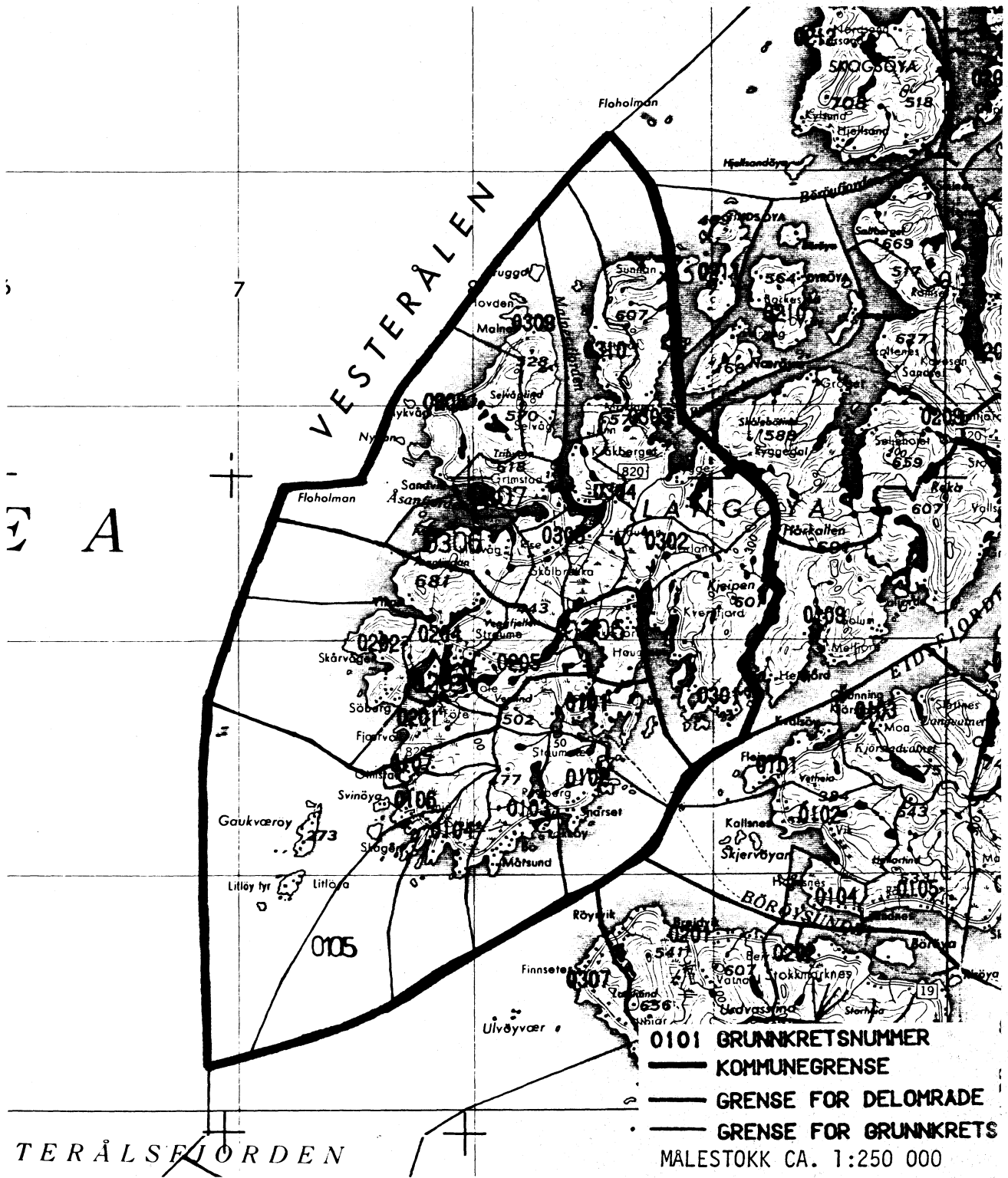
	ALLE	WC I BOLIGEN	WC UTENFOR BOLIGEN	ANNET AVTREDE	BAD I BOLIGEN	TELEFON I BOLIGEN	PIPE I BOLIGEN	BOLI- GEN BYGGET ETTER 1945	HUS- HOLD- NINGEN OG EIER BOLIGEN	KJØKKEN 6 KVM OG OVER BOLIGEN	BIL DIS- PONERES AV HUS- HOLD- NINGEN
KOMMUNEN	1600	1399	26	71	1319	891	1476	1038	1148	1291	774
TYPE BOLIGSTRØK											
TETTBYGDE STRØK	325	292	12	1	284	175	300	240	233	264	187
7831 BØ	325	292	12	1	284	175	300	240	233	264	187
SPREDTBYGDE STRØK ..	1271	1105	14	70	1033	715	1174	796	915	1025	586
UOPPGITT BOLIGSTRØK	4	2	-	-	2	1	2	2	-	2	1
GRUNNKRETS											
01 BØ NORDRE	636	553	15	30	526	348	591	419	451	512	320
0101 RINGSTAD	63	48	1	9	41	27	59	38	37	44	24
0102 RAMBERG	66	57	-	6	55	36	61	38	50	56	37
0103 BØSTRAND	84	71	-	9	68	48	79	49	58	64	31
0104 STEINE	178	155	8	4	151	89	163	124	125	143	100
0105 SKAGEN	131	119	4	-	115	74	120	95	99	109	79
0106 VINJE	77	68	2	1	67	46	73	56	53	62	37
0107 GRIMSTAD	37	35	-	1	29	28	36	19	29	34	12
02 BØ SØNDRE	387	346	5	16	326	240	359	226	283	329	197
0201 FJÆRVOLL	82	73	1	5	67	37	77	36	64	68	33
0202 SØBERG	34	32	-	2	30	31	34	11	24	30	11
0203 FORØEN/HOLE .	38	31	1	3	33	24	32	20	28	31	19
0204 STRAUMSJØEN .	155	145	3	3	135	101	146	113	113	138	97
0205 VEA	55	45	-	2	44	35	50	34	38	43	27
0206 GÅSLAND/KLAKS	23	20	-	1	17	12	20	12	16	19	10
03 MALNES	573	498	6	25	465	302	524	391	414	448	256
0301 HAUGSNES	100	89	1	4	86	62	91	69	75	77	40
0302 JØRLAND	17	14	1	-	12	8	16	12	11	13	8
0303 KRÅKBERGET ..	72	50	1	10	48	40	64	37	44	53	25
0304 HAUGEN	79	69	1	3	59	53	72	46	61	60	38
0305 RISE	82	74	-	2	70	47	73	63	56	72	41
0306 SKÅLBREKK	37	35	1	-	29	12	33	26	27	24	21
0307 EIDET	79	73	-	1	70	30	73	58	60	64	41
0308 NYKVÅG	59	51	-	5	49	25	57	47	45	43	24
0309 HOVDEN	39	34	1	-	35	19	36	27	27	33	17
0310 UTSKÅR	9	9	-	-	7	6	9	6	8	9	1
UOPPGITT BOSTED	4	2	-	-	2	1	2	2	-	2	1

OVERSIKT SOM VISER HVILKEN KOMMUNE OG FOLKETELLINGSKRETS
GRUNNKRETSENE I 1980 TILHØRTE VED FOLKE- OG BOLIGTELLINGEN I 1970¹⁾

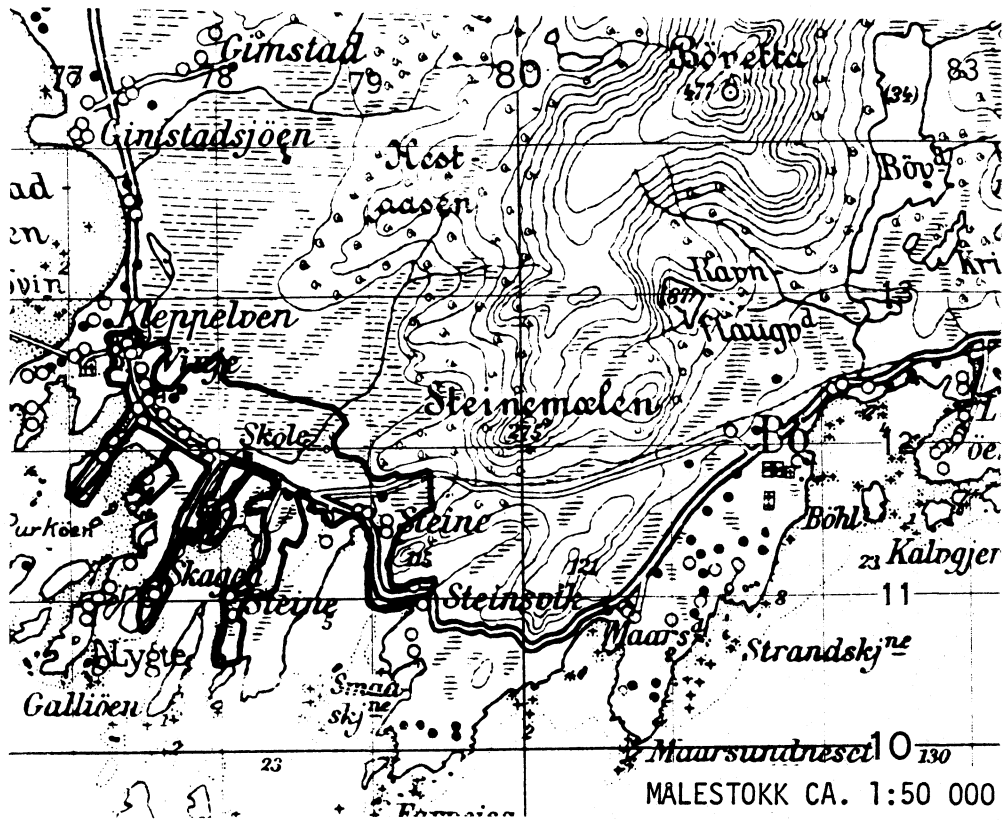
GRUNNKRETS 1980	KOMM 1970	---FOLKETELLINGSKRETS 1970---	
		HEL KRETS	DEL AV KRETS
0101 RINGSTAD	1867		4
0102 RAMBERG	1867		5
0103 BØSTRAND	1867		5-6
0104 STEINE	1867		6
0105 SKAGEN	1867		7
0106 VINJE	1867		7-8
0107 GRIMSTAD	1867		8
0201 FJÆRVOLL	1867	9	
0202 SØBERG	1867	11	
0203 FORØEN/HOLE	1867		10,12
0204 STRAUMSJØEN	1867		10,12
0205 VEA	1867		10
0206 GÅSLAND/KLAKSJORDEN	1867	3	4,17
0301 HAUGSNES	1867	1	2
0302 JØRLAND	1867		2
0303 KRÅKBERGET	1867	19-20	
0304 HAUGEN	1867		17
0305 RISE	1867	14	
0306 SKÅLBREKK	1867	13	
0307 EIDET	1867	15	
0308 NYKVÅG	1867	16	
0309 HOVDEN	1867		18
0310 UTSKÅR	1867		18

¹ OVERSIKTEN ER FORELØPIG OG KAN INNEHOLDE FEIL. ENDELIG UTGAVE VIL FORELIGGE I EGET DOKUMENTASJONSHEFTE: "GRUNNKRETSENE OG TETTSTEDER. DOKUMENTASJON 1980".

1867 BØ



AVGRENSING AV BØ TETTSTED



Med samtykke fra Norges geografiske oppmåling
er NGOs kartmateriale brukt som kartgrunnlag.

Personskjema

Folke- og bolig telling 1980

 Undergitt
taushetsplikt

 Statistisk
Sentralbyrå
Folke-
tellingskontoret

 Send skjemaet tilbake i svarkonvolutten
som mottakeren av boligskjemaet
har fått.

Lovhjemmel:

Stortingsvedtak av 16. november 1978, med hjemmel i lov nr. 2 av 25. april 1907.

SETT KRYSS SLIK: IKKE SLIK:
 BRUK HELST
BLYANT ELLER
BLÅ/SVART
KULEPENN.

H

1. Hvem bor De sammen med i leiligheten? Rettledningen beskriver hva vi mener med en leilighet
Sett flere kryss hvis nødvendig

- | | |
|---|--|
| 1 <input type="checkbox"/> Ingen | 4 <input type="checkbox"/> Datter, sønn |
| 2 <input type="checkbox"/> Ektefelle | 5 <input type="checkbox"/> Mor, far |
| 3 <input type="checkbox"/> Forlovede eller annen person
jeg lever sammen med (uten
å ha inngått formelt ekteskap) | 6 <input type="checkbox"/> Søsken, svigerforeldre, barnebarn,
svoger, svigerinne, svigerbarn, tante,
onkel, nevø, niese, besteforeldre |
| | 7 <input type="checkbox"/> Andre personer |

**2. Hvilket trossamfunn
er De tilsluttet?**

- | |
|--|
| 1 <input type="checkbox"/> Den norske kirke
(statskirken) |
| 2 <input type="checkbox"/> Trossamfunn utenfor
Den norske kirke |
| 3 <input type="checkbox"/> Ikke tilsluttet
trossamfunn |

3. Utenlandsk utdanning.

 Dette spørsmålet besvares bare av dem som har tatt
utdanning utenfor Norge
De som bodde i Norge i 1970 oppgir ikke utenlandsk
utdanning tatt før 1970

**Oppgi viktigste utdanning, i hvilket land den er full-
ført, og hvor lang skolegang De har i utlandet.**

Utdanning

Land

Samlet skolegang i utlandet i antall år

**4. Hva var Deres viktigste kilde til livsopphold
i året fra 1. nov. -79 til 31. okt. -80?**

Sett bare ett kryss

- | | |
|---|--|
| 1 <input type="checkbox"/> Inntekt av eget arbeid, eller andre per-
soners (f.eks. ektefelles, foreldres) arbeid | 4 <input type="checkbox"/> Stipend, lån, formue,
føderåd, leieinntekt eller
annen formuesinntekt |
| 2 <input type="checkbox"/> Verneplikts-/siviltjeneste | |
| 3 <input type="checkbox"/> Pensjon, trygd | |

**5. Utførte De inntektsgivende arbeid i minst
100 timer i året fra 1. nov. -79 til 31. okt. -80?**

 Som inntektsgivende arbeid regnes også
arbeid som et familiemedlem har utført i
familiebedrift (f.eks. butikk, gårdsbruk).

- | | |
|-------------------------------|--------------------------------|
| 1 <input type="checkbox"/> Ja | 2 <input type="checkbox"/> Nei |
| | Se rettledningen |

Spørsmål 6 - 15 gjelder inntektsgivende arbeid, og besvares bare av dem som har svart "Ja" på spørsmål 5.
**6. Oppgi navn og adresse på det arbeidssted (bedrift) hvor De
utførte inntektsgivende arbeid lengst tid i året fra 1. nov. -79
til 31. okt. -80. Med bedrift menes f.eks. fabrikk, butikk, gårds-
bruk, kontor e.l. Se rettledningen**

Navn:

Adresse:

Poststed:

**7. Beskriv virksomheten på dette
arbeidsstedet så nøyaktig som mulig.
Skriv f.eks. jordbruk, produksjon av møbler,
leiebiltransport, bokhandel, salg av biler e.l.**

Virksomhet:

**8. Hvilket yrke (tittel) hadde De
på dette arbeidsstedet?
Skriv f.eks. hjemmehjelp, rørlegger,
sykepleier, damefrisør, rengjørings-
hjelp, platearbeider, reklamekonsulent e.l.**

Yrke:

**9. På hvilken måte er/var De knyttet til arbeidsstedet
De har oppgitt i spørsmål 6?**

- | | |
|--|--|
| 1 <input type="checkbox"/> Som fast eller midlertidig ansatt | 3 <input type="checkbox"/> Som familiemedlem
uten fast lønn
i familiebedrift |
| 2 <input type="checkbox"/> Som selvstendig
(eier) | |

10. Hvor mange timer inntektsgivende arbeid utførte De i året fra 1. nov. -79 til 31. okt. -80?
Ta med **alt** inntektsgivende arbeid De utførte i **hele** perioden

- | | |
|--|---|
| 1 <input type="checkbox"/> 100 - 499
arbeidstimer | 3 <input type="checkbox"/> 1000 - 1299
arbeidstimer |
| 2 <input type="checkbox"/> 500 - 999
arbeidstimer | 4 <input type="checkbox"/> 1300 arbeidstimer
eller flere |

H

11. Hvor mange timer inntektsgivende arbeid utførte De i uken 25. - 31. okt.?

- | | | |
|--|---|--|
| 1 <input type="checkbox"/> Ingen, arbeide ikke
denne uken | 2 <input type="checkbox"/> 1 - 9
timer | 4 <input type="checkbox"/> 20 - 29
timer |
| Arbeide De ikke denne
uken, skal De ikke fylle
ut resten av skjemaet | 3 <input type="checkbox"/> 10 - 19
timer | 5 <input type="checkbox"/> 30 timer
eller flere |

12. Hvor møtte De på arbeid i uken 25. - 31. okt.?

- | | |
|--|---|
| 1 <input type="checkbox"/> Jeg møtte fast på samme
arbeidssted/adresse som
er oppgitt i spørsmål 6 | 3 <input type="checkbox"/> Jeg møtte på
forskjellige steder
denne uken |
| 2 <input type="checkbox"/> Jeg møtte fast på annet sted | Møtte De på forskjellige
steder denne uken, skal
De ikke fylle ut resten
av skjemaet |
| | kommune |
| | (Skriv navnet på kommunen) |

**13. Hvor ofte reiste eller gikk De fra Deres hjem-
sted til arbeidsstedet i uken 25. - 31. okt.?**
Se rettledningen.

- | | |
|---|--|
| 1 <input type="checkbox"/> 1 gang | 3 <input type="checkbox"/> 4 ganger
eller flere |
| 2 <input type="checkbox"/> 2 - 3 ganger | 4 <input type="checkbox"/> Var ikke på
hjemstedet
denne uken |

**14. Hvor lang tid brukte De vanligvis fra Deres
hjemsted til arbeidsstedet (én vei) i uken
25. - 31. okt.?**

- | | |
|---|--|
| 1 <input type="checkbox"/> 0 - 14 min | 3 <input type="checkbox"/> 30 - 44 min. |
| 2 <input type="checkbox"/> 15 - 29 min. | 4 <input type="checkbox"/> 45 min
eller mer |

**15. Hvilke transportmidler brukte De vanligvis fra Deres
hjemsted til arbeidsstedet (én vei) i uken 25. - 31. okt.?**
Sett flere kryss hvis nødvendig.

- | | | |
|---------------------------------|--|--|
| 1 <input type="checkbox"/> Bil | 3 <input type="checkbox"/> Tog, trikk,
T-bane | 5 <input type="checkbox"/> Brukte sykkel
Gikk i mer
enn 10 min |
| 2 <input type="checkbox"/> Buss | 4 <input type="checkbox"/> Båt | 6 <input type="checkbox"/> Annet |

Boligskjema

Folke- og bolig telling 1980

Undergitt
taushetsplikt

Statistisk
Sentralbyrå
Folke-
tellingskontoret

Før hver leilighet skal det nyttes bare en svar-
konvolutt. Alle personskjemaene og det utfylte
boligskjemaet sendes samlet i svarkonvolutten.

Lovhjemmel


Stortingsvedtak av 16. november 1978 med hjemmel i lov nr. 2 av 25. april 1907.

SETT KRYSS SLIK:

IKKE SLIK:

BRUK HELST
BLYANT ELLER
BLÅ/SVART
KULEPENN.

H

1. Har andre som bor i leiligheten mottatt boligskjema?		1 <input type="checkbox"/> Nei	2 <input type="checkbox"/> Ja	Les teksten under midten på skjemaet før De fortsetter.	
2. Hvor mange rom på 6m ² eller mer er det i leiligheten? Ta ikke med kjøkken, bad og gang		3. Hvor stor er leiligheten, målt i kvadratmeter?		4. Hva slags eie-/leieforhold er det til leiligheten? Sett bare ett kryss	
<input type="checkbox"/> 1 rom	<input type="checkbox"/> 5 rom	1 <input type="checkbox"/> Under 30m ²	5 <input type="checkbox"/> 60-79m ²	1 <input type="checkbox"/> Jeg/vi eier den gjennom borettslag, aksjeselskap e.l.	3 <input type="checkbox"/> Jeg/vi leier den ved vanlig leiekontrakt
<input type="checkbox"/> 2 rom	<input type="checkbox"/> 6 rom	2 <input type="checkbox"/> 30-39m ²	6 <input type="checkbox"/> 80-99m ²	2 <input type="checkbox"/> Jeg/vi eier den alene eller sammen med andre	4 <input type="checkbox"/> Jeg/vi leier den gjennom arbeidsforhold (tjenestebolig)
<input type="checkbox"/> 3 rom	<input type="checkbox"/> 7 rom	3 <input type="checkbox"/> 40-49m ²	7 <input type="checkbox"/> 100-129m ²		5 <input type="checkbox"/> Jeg/vi leier den for et bestemt avgrenset tidsrom
<input type="checkbox"/> 4 rom	<input type="checkbox"/> 8 rom eller flere	4 <input type="checkbox"/> 50-59m ²	8 <input type="checkbox"/> 130m ² eller mer		6 <input type="checkbox"/> Jeg/vi leier den på andre vilkår enn de som er nevnt over
5. Hvor stort kjøkken er det i leiligheten?		6. Hva slags WC/do har de som bor i leiligheten adgang til?		7. Hva er leilighetens viktigste oppvarmingskilde?	
<input type="checkbox"/> Kjøkkenet er 6m ² eller større	3 <input type="checkbox"/> Det er ikke kjøkken i leiligheten	1 <input type="checkbox"/> Vannklosett i leiligheten	2 <input type="checkbox"/> Vannklosett utenfor leiligheten	1 <input type="checkbox"/> Sentralvarme (radiatorer e.l.)	3 <input type="checkbox"/> Ovner for flytende brensel (olje, parafin e.l.)
<input type="checkbox"/> Kjøkkenet er mindre enn 6m ²		3 <input type="checkbox"/> Annet avtrede	2 <input type="checkbox"/> Elektriske ovner, varmekabler e.l.	4 <input type="checkbox"/> Ovner for fast brensel (ved, koks e.l.)	

Spørsmål 8 - 15 nedenfor skal også besvares

Hvis det er mottatt ett boligskjema i leiligheten, fylles det ut og sendes tilbake i svarkonvolutten sammen med alle personskjemaene.

Hvis flere i leiligheten har mottatt boligskjema og svarkonvolutt, så gjør følgende:

1. Ta kontakt med den (de) andre som har mottatt boligskjema.
2. Fyll ut ett av boligskjemaene.
3. Send dette skjemaet sammen med de utfylte personskjemaene tilbake i samme svarkonvolutten.

8. Er det pipe i leiligheten?	9. Er det montert brenselovn eller peis i leiligheten?	10. Er det bad eller dusj i leiligheten?	11. Er det telefon i leiligheten?	12. Disponerer noen av dem som bor i leiligheten personbil?
<input type="checkbox"/> Ja 2 <input type="checkbox"/> Nei	1 <input type="checkbox"/> Ja 2 <input type="checkbox"/> Nei	1 <input type="checkbox"/> Ja 2 <input type="checkbox"/> Nei	1 <input type="checkbox"/> Ja 2 <input type="checkbox"/> Nei	1 <input type="checkbox"/> Ja 2 <input type="checkbox"/> Nei

H

3. Hva slags hus ligger leiligheten i? Se rettledningen.		14. Når ble huset bygd?	
<input type="checkbox"/> Våningshus i tilknytning til gårdsdrift (hovedbygning, kårbolig, forpakterbolig e.l.)	5 <input type="checkbox"/> Annet boligbygg med mindre enn 3 etasjer	1 <input type="checkbox"/> 1900 eller før	5 <input type="checkbox"/> 1946 - 1950
<input type="checkbox"/> Frittliggende enebolig (tenebolig med minst en halv meters avstand til nærmeste hus)	6 <input type="checkbox"/> Blokk, leiegård eller annet boligbygg med 3 etasjer eller mer	2 <input type="checkbox"/> 1901 - 1920	6 <input type="checkbox"/> 1951 - 1960
<input type="checkbox"/> Hus i kjede, rekkehus, terrassehus eller vertikalt delt tomannsbolig	7 <input type="checkbox"/> Forretningsbygg, verkstedbygg e.l.	3 <input type="checkbox"/> 1921 - 1940	7 <input type="checkbox"/> 1961 - 1970
<input type="checkbox"/> Horisontalt delt tomannsbolig	8 <input type="checkbox"/> Hotell, pensjonat, aldershjem, barnehjem, sykehus, militærforlegning eller annet bygg for felleshusholdning	4 <input type="checkbox"/> 1941 - 1945	8 <input type="checkbox"/> 1971 - 1980
5. Hvor mange leiligheter er det i huset? Rettledningen beskriver hva vi mener med hus og leilighet			
<input type="checkbox"/> 1 leilighet	<input type="checkbox"/> 2 leiligheter	<input type="checkbox"/> 3 leiligheter	<input type="checkbox"/> 4 leiligheter
<input type="checkbox"/> 5 leiligheter	Hvis det er 6 leiligheter eller flere, oppgi antallet her → <input type="text"/>		