

KOMMUNEHEFTE



# FOLKE- OG BUSTADTELJING 1980

1260 **RADØY**

STATISTISK SENTRALBYRÅ  
KONGSVINGER



FOLKE- OG BUSTADTELJING  
1. NOVEMBER 1980

1260 RADØY

STATISTISK SENTRALBYRÅ  
KONGSVINGER 1981

ISBN 82-537-1398-3



## FØREORD

Hovudformålet med Folke- og bustadteljing 1980 var å gi eit bilete av befolkningen og levekåra i det norske samfunnet ved å sjå opplysningar om alder, kjønn, yrke, arbeid, inntekt, utdanning, butilhøve o.l. i samanheng.

Eit anna viktig formål var å gi statistikk for mindre geografiske område, som kommunar og delar av kommunar. Dei statistiske kommunehefta gir dei første resultatane frå teljinga for å dekkje dette formålet. Fleire resultat for den enkelte kommunen vil liggje føre som eit sett upubliserte tabellar (ei "tabellpakke") kort tid etter at hefta er gitt ut. Tabellane vil bli leverte som utskrift på papir eller micro-fiche, etter ønske frå brukaren.

Når kommunehefta for alle kommunar i eit fylke er publiserte, vil det bli laga eit samandrag for heile fylket med tabellar som svarar til dei som finst i kommunehefta. Når kommunehefta for heile landet er utkomne, vil det også bli laga eit samandrag for heile landet. Tilsvarande samandrag for fylka og heile landet vil bli laga av den "tabellpakka" som er nemnt ovanfor.

Resultata frå Folke- og bustadteljing 1980 vil elles bli gitt i tabellpublikasjonar som vil kaste lys over spesielle emne, bl.a. sysselsetjing, bustadtilhøve, familiar og hushald. Resultata vil også bli viste i kart og diagram. Bl.a. vil det bli laga busetjingskart som svarar til dei som vart laga i samband med Folke- og bustadteljing 1970.

Statistisk Sentralbyrå, Oslo/Kongsvinger, 30. oktober 1981

Odd Aukrust

---

Johan-Kristian Tønder



## INNHALD

	Side
Tabellregister .....	7
Tekstdel	
1. Opplegg og gjennomføring .....	8
1.1. Omfang .....	8
1.2. Grunnlag for statistikken .....	8
1.3. Datainnsamling .....	8
2. Feilkjelder .....	9
3. Omgrep og kjennemerke .....	9
3.1. Personkjennemerke .....	9
3.2. Familie- og hushaldstype .....	14
3.3. Bustadkjennemerke .....	15
3.4. Inndelinga i grunnkrinsar .....	17
4. Bruk av tabellane .....	18
5. Merknader til tabellane .....	18
Tabellidel .....	19
Vedlegg	
1. Grunnkrinsar i 1980 og teljingskrinsar i 1970. Endringar i kommuneinndelinga frå 1970 til 1980 .....	37
2. Kart over grunnkrinsinndelinga .....	39
3. Kart over tettstader .....	41
4. Personskjema .....	43
5. Bustadskjema .....	45

### Standardteikn i tabellar

- : Tal kan ikkje offentleggjerast
- Null



## TABELLREGISTER

	Side
1. Folkemengda ved folketeljningane 1801 - 1980 .....	19
2. Folkemengda etter kjønn, ekteskapeleg status og alder. 1/11 1980 .....	19
3. Folkemengda etter trussamfunn/viktigaste kjelde til livsopphald, kjønn og alder. 1/11 1980 .....	19
4. Personar 16-66 år etter yrkesaktivitet, arbeidstid, kjønn og høgste utdanning. 1/11-79 - 31/10-80 .....	20
5. Personar 16 år og over, etter yrkesaktivitet, arbeidstid, kjønn og alder. 1/11-79 - 31/10-80 .....	21
6. Yrkesaktive 16 år og over, etter alder og næring. 1/11-79 - 31/10-80 .....	21
7. Yrkesaktive 16 år og over, etter kjønn, arbeidstid og næring/yrkesfelt. 1/11-79 - 31/10-80 .....	22
8. Yrkesaktive 16 år og over i arbeid i veka 25/10 - 31/10 1980, etter kjønn, arbeidstid i veka og næring/yrkesfelt .....	23
9. Yrkesaktive 16 år og over med fast oppmøteplass på arbeid i veka 25/10 - 31/10 1980, etter talet på arbeidsreiser, reisetid og yrkesfelt/oppmøteplass .....	24
10. Yrkesaktive 16 år og over med fast arbeidsreise i veka 25/10 - 31/10 1980, etter reise- måte, oppmøteplass, talet på arbeidsreiser og reisetid .....	25
11. Bustader etter hustype og talet på rom. Busette etter talet på rom i bustaden. 1/11 1980 .....	26
12. Bustader etter byggjeår for huset og hustype/eige-/leigeform. Busette og rom, etter byggjeår for huset. 1/11 1980 .....	26
13. Bustader etter viktigaste kjelde til oppvarming og byggjeår/installasjon av pipe. Busette etter bustadens viktigaste kjelde til oppvarming. 1/11 1980 .....	27
14. Bustader etter sanitærutstyr og talet på rom. Busette etter bustadens sanitærutstyr. 1/11 1980 .....	27
15. Bustader, rom og busette, etter hustype. 1/11 1980 .....	28
16. Bustader etter eige-/leigeform og areal. Busette etter eige-/leigeforhold til bustaden. 1/11 1980 .....	28
17. Bustader, busette og rom, etter busette pr. rom i bustaden. 1/11 1980 .....	28
18. Bustader etter talet på rom og talet på busette. 1/11 1980 .....	29
19. Familiar og personar, etter familietype, hushaldstipe og talet på familiar i hushaldet/ yrkesaktivitet i familien. 1/11 1980 .....	29
20. Familiar og personar i privathushald, etter familietype og eige-/leigeforhold til bustaden/talet på rom i bustaden. 1/11 1980 .....	30
21. Talet på privathushald med utvalde kjenneteikn for bustadstandard, og disponering av personbil. Busette i slike hushald, etter alder. 1/11 1980 .....	30
22. Folkemengda etter alder, kjønn og type bustadstrøk/grunnkrins. 1/11 1980 .....	31
23. Yrkesaktive 16 år og over, etter næring, kjønn og type bustadstrøk/grunnkrins. 1/11 1980 .....	33
24. Talet på privathushald med utvalde kjenneteikn for bustadstandard, og disponering av personbil. Bustadstrøk/grunnkrins. 1/11 1980 .....	35



## 1. OPPLÈGG OG GJENNOMFØRING

### 1.1. Omfang

Folke- og bustadteljing 1980 omfattar alle personar (også utanlandske statsborgarar) som etter "Forskrifter om føringen og ordningen av folkeregistrene" fastsett av Statistisk Sentralbyrå den 26. november 1979, var registrert busette i Noreg på teljingstidspunktet den 1. november 1980.

Bustadteljinga har med alle privatbustader (private husvære m.m.) der minst ein person var registrert busett den 1. november 1980.

Husvære der det ikkje budde nokon eller der det berre budde nokon mellombels (t.d. ugifte personar som budde utanom foreldreheimen på grunn av skolegang, studiar), er ikkje med i teljinga. Det er heller ikkje innhenta opplysningar om husvære for forpleide i aldersheimar, pleieheimar og andre fellesinstitusjonar.

Eininga hus er ikkje med i teljinga denne gongen. Det blir likevel gitt enkelte opplysningar om det huset som husværet ligg i. I avsnitt 3 er det gjort nærare greie for bustadomgrepet (staden der ein person skal reknast som busett) og husværeomgrepet.

### 1.2. Grunnlag for statistikken

Dei fleste opplysningane i folke- og bustadteljinga byggjer på oppgåver som oppgåvegivarane har gitt direkte på eigne skjema.

Personskjema vart sende til alle personar som hadde fylt 16 år eller fylte 16 år i 1980, (sjå vedlegg 4).

For personar under 16 år fekk Statistisk Sentralbyrå dei nødvendige opplysningane frå folke-registeret i den enkelte kommunen.

Opplysningane om det enkelte privathusværet er gitt på eige bustadskjema (sjå vedlegg 5).

Oppgåvene over utdanningsbakgrunnen til befolkningen er henta frå utdanningsopplysningane gitt i folketeljinga 1970 og "Arkivet for påbegynt og avsluttet utdanning" i Statistisk Sentralbyrå som inneheld alle utdanningar som ein person har avslutta i Noreg i perioden 1970 - 1980. I tillegg kjem oppgåver over utanlandsk utdanning gitt i folketeljinga 1980.

Oppgåver over alder, kjønn og andre demografiske kjenneteikn er henta frå Det sentrale personregister i Statistisk Sentralbyrå.

Nødvendige oppgåver over dei vernepliktige og sivile tenestepliktige er innhenta gjennom Forsvarets overkommando og Administrasjonen for sivile tenestepliktige.

Folke- og bustadteljing 1980 vart gjennomført med heimel i Statistikkloven av 25. april 1907 og Stortingsvedtak av 16. november 1978.

### 1.3. Datainnsamling

Ved folketeljinga i 1980 vart skjema sende i posten direkte til den enkelte personen. Før utsendinga tok til, vart namn og adresse ført på skjema. Det var Det sentrale personregister som danna grunnlaget for denne påføringa.

Kvar person fekk tilsendt sitt eige personskjema saman med ei rettleiing.

I tillegg fekk den eldste personen i familien eit bustadskjema. Med bustadskjemaet følgde også ein svarkonvolutt.

Utfylte personskjema frå alle som budde i husværet saman med eitt bustadskjema vart sende samla tilbake i svarkonvolutten. Dersom det budde fleire familiar i same husværet, nytta familiarne same svarkonvolutt og berre eitt bustadskjema vart utfylt. Innsamlingsmetoden gav derfor grunnlag for å danne buhushald (sjå nedanfor) i folke- og bustadteljinga.

Den enkelte personen er i teljinga rekna å ha bustaden sin i det husværet der vedkomande var registrert busett i folkeregisteret 1. november 1980. Innsamlinga av opplysningane viste at enkelte personar budde i eit anna husvære enn der dei var registrert busette i folkeregisteret. Dette gjaldt bl.a. ugifte studentar og skoleelevar som budde på hybel og som sende personskjemaet sitt i same svarkonvolutten som hybelverten. Dette galdt også personar som hadde flytta kort tid før 1. november

1980 og som gav opp bustadopplysningar på den nye adressa, medan flyttinga først vart registrert i folkeregisteret etter 1. november 1980. I slike tilfelle vart personane likevel rekna som busette i den bustaden/adressa dei var registrerte på i folkeregisteret 1. november 1980. I avsnitt 3 er det gjort greie for kvar ein person skal reknast som busett. I same avsnittet er det også gjort greie for omgrepet "buhushald".

Dei personane som ikkje hadde svara på folketeljings skjema til rett tid, fekk tilsendt ei adressert purring.

Dei som ikkje svara på den adresserte purringa, vart oppsøkte av teljarar som kravde inn oppgåvene.

## 2. FEILKJELDER

Under gjennomføring og bearbeiding av ei statistisk teljing vil det alltid kunne oppstå ulike feil som kan gi utslag i teljingsresultata.

Dei fleste feila oppstår vanlegvis under oppgåveinnhentinga og kjem av urette svar eller mangelfullt utfylte skjema.

Feil som oppstår under bearbeidinga er først og fremst knytte til koding av opplysningar, i vårt tilfelle spesielt opplysningane om næring og yrke.

For å få eit grunnlag til å vurdere kor omfattande feila er, vart det gjennomført ei kvalitetskontrollundersøking i samband med teljinga.

Resultata frå denne undersøkinga blir publiserte i serien Statistiske analyser. Resultata er venta å ligge føre i 1982 og vil ta for seg sentrale kjenneteikn frå bustaddelen av teljinga, og kjenneteikn for sysselsetjing og arbeidsmarknad.

## 3. OMGREP OG KJENNEMERKE

### 3.1. Personkjennemerke

Når ikkje annet er nemnt, refererer personopplysningane seg til 1. november 1980.

#### Bustad

Den enkelte personen er i teljinga rekna å ha bustaden sin i den kommunen og i det husværet der vedkomande var registrert som busett i folkeregisteret den 1. november 1980. Hovudregelen er her at ein person skal registrerast som busett der vedkomande regelmessig tek døgnkvila si.

Dei viktigaste registreringsreglane er elles:

Bustadtilhøve	Skal registrerast som busett i
Gift person som pga. arbeid, studiar, avtening av verneplikt e.l. oppheld seg utanom felleshusværet til ektefellane	Felleshusværet til ektefellane
Ugift person som pga. studiar, skolegang eller avtening av verneplikt oppheld seg utanom husværet til foreldre/forsørgjar	Husværet til foreldre/forsørgjar
Ugift person med eige arbeid og som vanlegvis ikkje bur hos foreldre/forsørgjar	Husværet der personen vanlegvis bur
Person som pga. ferie, besøk hos kjende, forretningsreise e.l. er fråverande frå husværet der vedkomande vanlegvis bur	Husværet der personen vanlegvis bur
Person som er forpleid i barneheim, aldersheim, pleieheim eller er sett bort i privat pleie	Barneheimen, aldersheimen, pleieheimen eller husværet der personen er i pleie
Person som er innlagd på sjukehus eller plassert på arbeidsskole, arbeidsanstalt eller i fengsel	Husværet der personen var busett før innlegginga eller plasseringa

Personar som ikkje kan heimførast til ein bestemt bustad, er rekna til gruppa "Utan fast bustad". Personar utan fast bustad er som regel registrerte som busette i den kommunen der dei sist hadde fast bustad.

I det følgjande er omgrepet "Busett" brukt i same tyding som omgrepet "Registrert busett".

Det er ikkje innhenta opplysningar om mellombels bustad. Det kan derfor ikkje bli gitt oppgåver over den tilstadeverande befolkninga.

Opplysningane frå Folke- og bustadteljing 1980 er ikkje nytta til å justere opplysningane i folkeregistra.

### Alder

I fordelinga etter alder er den enkelte personen gruppert etter alder pr. 31. desember 1980 (Alder = 1980 - fødselsår).

### Ekteskapeleg status

Det er brukt fire hovudgrupperingar etter ekteskapeleg status, nemleg ugifte, gifte, skilde og enkjer/enkjemenn.

### Sambuande

Med sambuande meiner ein personar som lever saman (i ekteskapsliknande forhold) utan å ha inngått formelt ekteskap.

I gruppa sambuande er rekna berre dei personane som er registrert busette på same adressa i folkeregisteret 1. november 1980.

### Trussamfunn

Det er brukt tre grupperingar etter trussamfunn, nemleg "Den norske kyrkja", "Trussamfunn utanfor den norske kyrkja" og "Ikkje tilslutta trussamfunn".

Personar under 16 år er som regel grupperte saman med foreldra sine. I dei tilfella foreldra ikkje høyrer til same gruppe, er barna førte til gruppa for uoppgitt.

### Utdanning

Oppgåvene over utdanning omfattar enkeltutdanningar på heil- eller deltid som normalt varer minst 5 månader.

For personar med fleire enkeltutdanningar, er den utdanninga som samla varer lengst (normal tid for enkeltutdanninga tillagt den tida som krevst til føreutdanning) rekna som den høgaste utdanninga. Av utdanningar som samla varer like lenge, er den som er rekna som den viktigaste yrkesmessig, oppfatta som den høgaste utdanninga til personen. Utdanningsgrupperinga er gjort etter 1973-utgåva av Standard for utdanningsgruppering i offentleg norsk statistikk (Statistisk Sentralbyrås Håndbøker nr. 28).

Standarden er bygd opp som eit pyramidisk klassifikasjonssystem.

Enkeltutdanningane er først ordna i grove grupper som i standarden blir kalla utdanningsnivå. Innanfor kvart nivå er det først gjort ei sortering etter fagfelt, dernest ei finare sortering i faggrupper.

Inndelinga i nivå eller hovudgrupper er gjort på denne måten:

0. Inga utdanning og utdanning på førskolenivå (utdanning for 6-åringar og mindre barn)
1. Utdanning på barneskolenivå (1 - 6 år, førskoleutdanning ikkje medrekna)
2. Utdanning på ungdomsskolenivå (7 - 9 år)
3. Utdanning på gymnasnivå I (10 år)
4. Utdanning på gymnasnivå II (11 - 12 år)
5. Utdanning på universitets- og høgskolenivå I (13 - 14 år)
6. Utdanning på universitets- og høgskolenivå II (15 - 16 år)
7. Utdanning på universitets- og høgskolenivå III (17 - 18 år)
8. Utdanning på forskarnivå (over 18 år)
9. Uoppgitt utdanning.

I tabellane over høgaste utdanninga til personen frå folketeljinga er gruppene 0 og 9 slått saman til ei gruppe.

Fagfelta er i standarden spesifiserte slik:

1. Allment fagfelt
2. Humaniora og estetikk
3. Undervisning
4. Administrasjon, økonomi, samfunnsvitskap og jus
5. Industri, handverk, naturvitskap og teknikk
6. Samferdsel
7. Helsevesen
8. Jordbruk, skogbruk og fiske
9. Tenesteyting og forsvar.

I tabellane frå folketeljinga er berre dei viktigaste fagfelta under dei ulike nivå- eller hovudgruppene spesifiserte. Dei andre fagfelta er slått saman til ei gruppe.

I folketeljinga 1970 vart det gjort ei tre-delning av gymnasnivået i standarden etter kor lenge utdanninga vara, 10 år, 11 år og 12 år.

I folketeljinga 1980 følgjer inndelinga grupperinga i standarden, nemleg ei gruppering på 10 år og 11 - 12 år.

Fagutdanningar avslutta før 1972/73 og som ikkje byggjer på examen artium blir i teljinga 1980 koda med 8 års allmennutdanning som grunnlag. Fagutdanningar avlagde etter 1972/73 blir koda med 9 år som grunnlag.

#### Viktigaste kjelde til livsopphald

Personar 16 år og over er grupperte etter den kjelda til livsopphald som var viktigast dei siste 12 månadene før teljingstidspunktet, dvs. frå 1. november 1979 fram til 1. november 1980. For personar under 16 år som er busette i privathushald er inntekta frå andre personar alltid rekna som viktigaste kjelde til livsopphald.

For personar under 16 år som er busette i felleleshushald er pensjon, trygd rekna som viktigaste kjelde til livsopphald.

Med "inntekt av eige arbeid" er meint inntekt av eigen yrkesaktivitet.

"Pensjon, trygd" omfattar sjuketrygd, arbeidsløysetrygd, forsørgjartrygd, uføretrygd, alderstrygd, yrkesskadetrygd, krigspensjon, bedriftspensjon o.l.

Som "stipend, lån, formue, føderåd, leigeinntekt eller anna formuesinntekt" blir også rekna utbetalingar i samband med livsforsikring eller individuell pensjonsforsikring. Underhald frå andre enn privatpersonar (t.d. stønader frå det offentlege, institusjonar eller bedrifter), så nær som pensjon og trygd blir også rekna med her.

Personar som har inntekta til andre personar som viktigaste kjelde til livsopphald er grupperte under "inntekt av eige arbeid eller andre personars arbeid/inntekt". Dette gjeld uansett om inntekta kjem frå arbeid, pensjon, trygd eller stipend, lån m.m.

#### Yrkesaktivitet

I Folke- og bustadteljing 1980 er det innhenta oppgåver om yrkesaktiviteten både for dei siste 12 månadene før teljingstidspunktet og den siste veka før teljingstidspunktet.

Som yrkesaktivitet er rekna alt arbeid som blir utført mot betaling i form av lønn, inntekt av eiga bedrift, provisjon, honorar o.l. Arbeid som familiemedlem utan fast lønn i familiebedrift (t.d. gardsbruk, butikk) og verneplikts-/sivilteneste er også rekna som yrkesaktivitet.

Som yrkesaktive dei siste 12 månadene er rekna personar 16 år og over som utførte yrkesaktivitet som vara minst 100 timar i denne perioden.

Som yrkesaktive den siste veka før teljingstidspunktet er rekna personar 16 år og over som utførte yrkesaktivitet som vara minst 1 time i denne veka. Personar som var midlertidig borte frå arbeidet heile veka på grunn av sjukdom, permisjon, ferie e.l. er ikkje rekna med blant dei yrkesaktive.

### Arbeidstid

Det er innhenta oppgåver over arbeidstida både for dei siste 12 månadene før teljingstidspunktet og den siste veka før teljingstidspunktet.

Arbeidstida omfattar all den tida som er gått med til yrkesaktivitet. Arbeidstid som har gått med til førebuing i tillegg til ordinær arbeidstid, er også rekna med (t.d. førebuingar i tillegg til ordinær undervisningstid for lærarar). Tid som er brukt til skolearbeid, studiar og husarbeid for eigen familie, er ikkje rekna med.

Fråvær på grunn av sjukdom, permisjon, ferie e.l. er heller ikkje rekna med i arbeidstida.

### Generelt om grupperinga etter næring, yrke og yrkesstatus

Personar 16 år og over med yrkesaktivitet er grupperte på næring etter kva slags verksemd det er i den bedrifta der den enkelte arbeidde heile tida eller lengst tid dei siste 12 månadene før teljingstidspunktet. Desse personane er vidare grupperte på det yrket og den yrkesstatusen som dei hadde heile tida eller lengst tid i denne bedrifta i 12-månadersperioden.

Personar 16 år og over med yrkesaktivitet siste veka før teljingstidspunktet er grupperte etter den næringa og det yrket vedkomande oppgav å ha hatt i den bedrifta der den enkelte arbeidde heile tida eller lengst tid dei siste 12 månadene før teljingstidspunktet. Det er såleis ikkje innhenta særskilde oppgåver om næring og yrke for dei yrkesaktive den siste veka før teljingstidspunktet.

### Næring

Næringsgrupperinga er gjort etter 1978-utgåva av Standard for næringsgruppering i offentleg norsk statistikk (Statistisk Sentralbyrå's Håndbøker nr. 9).

Denne standarden er i samsvar med International Standard Industrial Classification of All Economic Activities (ISIC).

I standarden er grupperingssystemet utforma som eit femsifra pyramidisk system der kvart siffer gir eit grupperingsnivå. Dei fem nivåa har fått følgjande nemningar:

Næring	1-sifra kode
Næringsområde	2-sifra kode
Næringshovudgruppe	3-sifra kode
Næringsgruppe	4-sifra kode
Næringsundergruppe	5-sifra kode

Næringane på 1-sifra nivå har følgjande 9 inndelingar:

1. Jordbruk, skogbruk, fiske og fangst
2. Bergverksdrift
3. Industri
4. Kraft- og vassforsyning
5. Bygginge- og anleggsverksemd
6. Varehandel, hotell- og restaurantverksemd
7. Transport, lagring, post og telekommunikasjonar
8. Bank- og finansieringsverksemd, forsikringsverksemd, eigedomsdrift og forretningsmessig tenesteyting
9. Offentleg, sosial og privat tenesteyting.

Ei oversikt over den vidare inndelinga i næringsområde m.m. finst i Standard for næringsgruppering.

Næringsgrupperinga i 1980-teljinga er ikkje direkte samanliknbar med næringsgrupperinga i 1970-teljinga. Årsaka til dette er overgangen til ny standard for næringsgruppering i 1972. I folketeljinga 1970 vart næringsgrupperinga gjort etter 1960-utgåva av Standard for næringsgruppering.

Tabellar med samanliknbare tal mellom teljinga i 1970 og 1980 vil bli publiserte ei tid etter kommunehefta i dei såkalla "tabellpakkene". Næringsoppgåver med resultat frå 1970-teljinga grupperte etter 1978-utgåva av Standard for næringsgruppering, vil da bli gitt. I folketeljinga 1980 blir det gitt næringsoppgåver ned på næringsgruppe (3-sifra kode).

Yrke

Yrkesgrupperinga er gjort etter Standard for yrkesgruppering i offentlig norsk statistikk (uttatt av Arbeidsdirektoratet i 1965). Standarden følgjer i prinsippet 1958-utgåva av International Standard Classification of Occupations (ISCO).

Standarden er bygd opp slik at yrke som er i nær slekt er førte saman til såkalla yrkesgrupper, som igjen dannar yrkesområde. Desse yrkesområda er førte saman til yrkesfelt.

Kvart yrke i klassifiseringa har femsifra kodenummer:

første siffer angir yrkesfelt  
 første og andre siffer angir yrkesområde  
 første - tredje siffer angir yrkesgruppe  
 første - femte siffer angir yrke.

Til folketeljinga 1980 har Statistisk Sentralbyrå ført nye yrke inn i denne standarden. Den inndelinga i yrkesgrupper som er brukt i 1965-utgåva, er stort sett brukt også her. Vidare er ein del yrkesgrupper slått saman og nokre er splitta i fleire grupper. Ei ny tre-siffergruppe er tatt med for olje- og gassarbeid. Dessutan er leiande tenestemenn i kommunal- og fylkeskommunal administrasjon og forvaltning skilt ut som ny gruppe.

Gruppene "Lærarar" og "Faglærarar i praktiske yrke" er slått saman til ei gruppe.

Opgåver over yrke er i teljinga gitt ned på yrkesgruppe (3-sifra kode).

Yrkesstatus

I teljinga er det brukt følgjande tre grupperingar etter yrkesstatus:

1. Fast eller midlertidig tilsett
2. Sjølvstendig
3. Familiemedlem utan fast løn i familiebedrift.

Personar (også medeigarar) som arbeidde i firma organiserte som aksjeselskap, andelslag eller anna selskapsform med avgrensa ansvar, er alltid rekna som tilsette.

Ein person er rekna som sjølvstendig dersom vedkomande dreiv verksemd åleine for eiga rekning eller saman med andre med uavgrensa ansvar (t.d. i ansvarleg selskap).

Grappa "Familiemedlem utan fast lønn i familiebedrift" omfattar personar som arbeidde i familieverksemd utan fast avtala lønn og som verken var eigarar eller medeigarar i verksemda. Ein familiemedlem utan fast lønn kan likevel ha vederlag for arbeidet i form av kost og losji, del av overskott e.l.

I dei tilfelle der ektefellar arbeidde i felles verksemd (t.d. gardsbruk) som ikkje var organisert som aksjeselskap e.l., er den eine ektefellen rekna som sjølvstendig og den andre som familiemedlem utan fast lønn i familiebedrift, med mindre begge ektefellane var registrerte som eigarar av verksemda.

Generelt om oppmøteplass, reisehyppigheit, reisetid og transportmåte

Kjennemerka gjeld personar 16 år og over med yrkesaktivitet i siste veka før teljingstidspunktet.

Reisehyppigheit, reisetid og transportmåte gjeld yrkesaktive personar med fast oppmøteplass (sjå oppmøteplass).

Reisetid og transportmåte gjeld yrkesaktive personar med fast arbeidsreise (sjå reisehyppigheit).

Oppmøteplass

Med oppmøteplass forstår ein den staden der vedkomande møtte fram når arbeidsdagen tok til.

Personar 16 år og over med yrkesaktivitet siste veka før teljingstidspunktet er grupperte etter kommunen den faste oppmøteplassen låg i (rute 1 og 2 i personskjemaet).

Personar som i denne veka møtte på ulike arbeidsstader, var til sjøs e.l., er ikkje rekna å ha fast oppmøteplass (rute 3 i personskjemaet).

Reisehyppigheit

Med reisehyppigheit forstå ein så mange gonger som vedkomande reiste frå heimstaden til arbeidsstaden den siste veka før teljingstidspunktet.

Heimstaden er alltid rekna som den bustadadressa vedkomande er registrert busett på i folke-registeret. For personar som budde mellombels på t.d. hybel eller brakke i denne veka, er reisa mellom hybel, brakke og arbeidsstad ikkje medrekna.

For personar som var registrert busette på arbeidsstaden er det rekna kor mange dagar vedkomande var på arbeid siste veka før teljingstidspunktet.

Med "fast arbeidsreise" meiner ein personar med fast oppmøteplass og som reiste minst ein gong frå heimstaden til arbeidsstaden i veka før teljingstidspunktet.

Reisetid

Reisetid er reisetida frå heimstaden (registrert bustadadresse) til arbeidsstaden. Reisetida er rekna ein veg. I reisetida er gangtid og ventetid under reisa teke med. Det same gjeld faste gjeremål som t.d. å ta med barn til barnehage, dagamma e.l. Tilfeldige gjeremål og seinkingar er ikkje rekna med.

For pendlarar som budde mellombels på t.d. hybel, brakke e.l., er reisetida rekna frå heimstaden og fram til arbeidsstaden.

Transportmåte

Med transportmåte forstå ein dei transportmidla vedkomande til vanleg nytta ein veg frå heimstaden til arbeidsstaden siste veka før teljingstidspunktet.

For personar som ikkje reiste på same måten kvar dag, er det rekna med den reisemåten vedkomande nytta flest dagar.

3.2. Familie- og hushaldstype

Grupperingane på familie og hushaldstype refererer seg til teljingstidspunktet den 1. november 1980.

Familie

Til ein og same familie er rekna:

1. Ektepar og eventuelle ugifte barn registrert busette i same privatbustad, aldersheim, pleieheim e.l.
2. Far/mor med ugifte barn registrert busette i same privatbustad, aldersheim, pleieheim, pensjonat, hotell e.l.
3. Kvar enkelt person som ikkje høyrer inn under noka av de to gruppene som er spesifiserte ovanfor (bl.a. personar utan fast bustad). Desse personane dannar såleis kvar for seg eigen familie (familie med ein person).

I familiar med ektepar er også teke med eventuelle ugifte barn av berre den eine ektefellen og ugifte adoptivbarn og stebarn, men ikkje fosterbarn.

Av reglane som er nemnde ovanfor går det fram at personar (t.d. ektefellar) som ikkje var registrert busette i same privatbustad, aldersheim, pleieheim e.l., aldri er grupperte under same familie. Vidare går det fram at gifte, separerte, skilde, enkjer og enkjemenn ikkje i noko tilfelle er rekna til same familie som foreldra. Når t.d. eit ektepar bur saman med ei skild dotter, dannar ektefellane eigen familie og dottera eigen familie. Elles kan nemnast at ugifte sysken som har felles husvære, der ingen av foreldra er busette, kvar for seg er rekna som særskild familie.

Hushaldstype

Det er skilt mellom to hovudtypar av hushald, nemleg privathushald og felleshushald.

Gruppa "Privathushald" omfattar personar som var registrerte som busette i privat husvære. Denne hushaldstypen er vidare splitta opp etter talet på familiar i hushaldet. Som hushaldseining er

her rekna buhushald. Denne omfattar alle busette i same husvære. Av dette følgjer at talet på privat-hushald er det same som talet på husvære i teljinga.

Til felleleshushald er rekna forpleide som var registrert busette i aldersheimar, barneheimar, pleieheimar e.l.

Personale ved felleleshushald er alltid grupperte under privathushald. Det same gjeld militært personell som budde i militærforlegning.

### 3.3. Bustadkjennemerke

Bustadkjennemerka refererer seg til den bustaden der den einskilde var registrert busett 1. november 1980.

#### Bustad (husvære m.m.)

Med husvære meiner ein t.d. rekkjehus, husvære i tomannsbustad, husvære i leiegård, blokk-husvære, hybelhusvære og hybel med eigen inngang. Einebustad blir også rekna som husvære.

I hybelbygg er derimot kvar enkelt hybel alltid rekna som husvære. Dette gjeld også når fleire hyblar har felles gang, hall, bad og/eller kjøkken.

Vidare er hyblar for sjukepleiarar, legebustader og rom som er disponerte av privathushald i sjukehus, militærforlegningar eller felleleshushald, alltid rekna som egne husvære.

Til eit husvære er som hovudregel rekna rom som er bygde (eller ombygde) til bruk for ein eller fleire personar som har felles kost og losji, og der det er tilgjenge til romma (rommet) utan at ein må gå gjennom eit anna husvære.

Ein bustad vil derfor som regel falle saman med omgrepet husvære.

I enkelte tilfelle vil ein bustad omfatte mer enn eitt husvære. Dersom t.d. ugifte barn bur i eige husvære (hybel med eigen inngang e.l.), men på same adressa som foreldra, er som hovudregel barna rekna å høyre til same husvære som foreldra. I dette tilfellet omfattar bustaden det husværet som foreldra bur i og det husværet som barna bur i. Berre dersom barna er registrerte som eigen familie i folkeregisteret, er husværa rekna som særskilde bustader.

Hyblar utan eigen inngang som ikkje ligg i hybelbygg, institusjon e.l., og der det bur personar som er registrerte i folkeregisteret på vedkomande adresse, er alltid rekna til same bustad som hovudhusværet.

Med privatbustad er meint husvære der det ikkje bur forpleide i aldersheimar, barneheimar og andre felleleshushald. Husvære for tilsette (t.d. sjukepleiarar) ved institusjonar er såleis rekna som privatbustader. Det same gjeld husvære for befal m.m. i militærforlegningar.

Det er ikkje innhenta oppgåver for husvære som ikkje er privatbustader.

I tabellane er "privatbustadene" for å gjera det enkelt kalla "husvære".

#### Rom

Oppgåvene over talet på rom refererer seg til husvære som er med i teljinga, og omfattar bustadrom på 6 m<sup>2</sup> eller meir, og som kan nyttast året rundt. Kjøkken, bad, entré, hall, alkove, hems, trimrom, vaskerom og rom som berre blir nytta til næringsverksemd (f.eks. kontor) er ikkje med.

I 1980-teljinga er det ikkje innhenta spesifiserte oppgåver over talet på rom i husvære med "meir enn 8 rom", slik som det vart gjort i teljinga i 1970.

I oppgåvene for "rom i alt" er tala på rom i husvære med meir enn 8 rom derfor rekna med. For kvar enkelt kommune er det laga gjennomsnittstal frå 1970-teljinga (dvs. gjennomsnittleg tal på rom i husvære med meir enn 8 rom). Dette gjennomsnittstalet er brukt for å fastleggje talet på rom for husvære med meir enn 8 rom i 1980-teljinga.



Areal

Med areal for husværet er meint nettoareal. I tillegg til bustadrom på 6 m<sup>2</sup> eller meir er også teke med kjøkken, bad, entré, hall o.l.

Rom som er felles for to eller fleire husvære, t.d. felles gang, hall, bad e.l., er ikkje rekna med i arealet.

Eige-/leigeform

Som eigarar er også rekna personar som eig aksje eller andel som gir burett.

Med "vanleg leigekontrakt" er meint at vedkomande leiger eit husvære av ein eigar etter dei reglar og avtalar som følgjer av husleigelova. Vanleg leigeforhold utan skriftleg kontrakt er også rekna med her.

Kjøkken

Med kjøkken er i teljinga meint ein del av husværet som er avgrensa frå andre delar av det, og der det er installert utstyr til matlaging for dei som bur der. Kjøkkenet kan vera eit eige rom, men treng ikkje vera det.

Dersom fleire husvære har felles kjøkken, t.d. hyblar i eit hybelbygg, er alle husværa rekna å vera utan kjøkken.

I storleiken på kjøkkenet er også medrekna golvplass til benker, skap o.l.

Viktigaste kjelda til oppvarming

Dersom to eller fleire kjelder er like viktige for oppvarming av husværet, er båe (alle) desse rekna med.

Hushaldet disponerer bil

Med å disponere bil meiner ein i teljinga å eige/leige bil eller å ha høve til å bruke privat t.d. firmabil.

Stasjonsvogn og varevogn er rekna som personbil berre dersom ho blir brukt også til privatkjøring.

Hustype

Som hus er som hovudregel rekna bygningar som frå kjellar til loft er skilde frå andre bygningar.

Kvar enkelt blokk er derimot rekna som eitt hus, sjølv om det frå kjellar til loft er skiljevegg(ar) utan gjennomgang i blokka.

I rekkjehus er heile rekkja av husvære rekna som eitt hus.

Som frittliggjande einebustad er rekna einebustad med minst ein halv meters avstand til nærmaste hus.

Som hustype "einebustad" er også rekna frittliggjande einebustader som inneheld eit hybelhusvære, og/eller der eitt eller fleire rom er brukte som hybel.

Rekkjehus er hus med husvære som har minst ein vegg eller ein del av ein vegg felles med eit anna husvære. Hus i kjede er hus som er bundne saman med eit anna hus ved garasje, carport, svalgang o.l. Terrassehus er hus med husvære som er bygde saman i ei bakkeskråning, og der fleire av husværa har heile eller delar av taket til husværet under som terrasse.

Horisontalt delt tomannsbustad er hus med to vanlege husvære (som kan ha ulik storleik) og der det eine husværet ligg i ein etasje over det andre.

Anna bustadbygg med mindre enn 3 etasjar omfattar også einebustader med mindre enn ein halv meters avstand mellom husa.

Gruppa "forretningsbygg m.m." omfattar hus der halvparten eller mindre av golvarealet er nytta til privatbustad.

Som bygg for felleleshushald er rekna hus der det er organisert felleleshushald for dei busette og/eller mellombels tilstadeverande.

Oppgåver over tal på husvære, rom og busette i bygg for felleleshushald omfattar berre privathusvære, rom og busette i desse bustadene.

### Byggjeår

Med byggjeår meiner ein det året da minst halvparten av husværa i huset var ferdige til innflytting. Hus som er ombygde, er grupperte etter opphavleg byggjeår.

### Gjennomsnittstal

Busette pr. husvære er lik talet på busette i privathusvære dividert med talet på privathusvære.

Rom pr. husvære er lik talet på rom (kjøkken ikkje medrekna) i privathusvære dividert med talet på desse husværa.

Busette pr. rom er lik talet på busette i privathusvære dividert med talet på rom (kjøkken er ikkje medrekna) i privathusvære.

### 3.4. Inndelinga i grunnkrinsar

Grunnkrinsinndelinga til bruk i folketeljninga er gjort av Byrået i samarbeid med kommunane og brukarar av statistikk på regionalt nivå.

Følgjande kriterium er lagde til grunn for utarbeidinga av grunnkrinsane:

1. Utgangspunktet for grunnkrinsinndelinga er som regel inndelinga i folketeljingskrinsar i 1970. Dersom inndelinga frå 1970 er endra, er det lagt vekt på at grupper av grunnkrinsar kan samanliknast med ein eller fleire tidlegare folketeljingskrinsar.
2. Grunnkrinsane er utforma slik at dei kan vera stabile over ein rimeleg tidsperiode.
3. Grunnkrinsane skal bestå av eit samanhengande geografisk område.
4. Grunnkrinsane bør vera mest mogleg einsarta når det gjeld natur- og næringsgrunnlag, kommunikasjonsforhold og bygningsmessig struktur.
5. Folketal og areal bør ikkje variere for sterkt. Folketalet kan variere frå under 100 i sterkt spredtbygde strøk til over 1 000 i dei tettast utbygde byområda.

Fordi grunnkrinsinndelinga skal vera mest mogleg stabil, er ho ikkje knytt saman med ei avgrensing av tettbygde strøk, da desse grensene stadig må endrast.

Tettstadavgrensinga er ført vidare uavhengig av grunnkrinsinndelinga. Retningslinene for tettstadavgrensinga følgjer i store trekk den som vart praktisert i 1960 og 1970. Hovudkriteriet ved avgrensinga av tettstad er at avstanden mellom husa i ei husklynge ikkje skal vera over 50 meter, men det er tillate skjønsmessige avvik for område der det ikkje kan eller skal byggjast bustader, som t.d. lagerplassar, idrettsanlegg, parkar o.l. Området må ha minst 200 busette på teljingstidspunktet.

Det er ikkje stilt noko krav om at grensene for grunnkrinsane skal falle saman med grensene for kyrkjesokn, skole- eller valkrinsar.

Oppgåver over grunnkrinsar blir også grupperte til delområde (bydelar/bygdelag). Desse delområda omfattar vanlegvis 1 000 - 3 000 personar i spreidtbygde strøk og 3 000 - 5 000 personar i tettbygde strøk. Eit delområde kan t.d. vera eit område som soknar til eit lokalt sentrum i ein kommune.

Ei oversikt som viser forholdet mellom grunnkrinsar i 1980 og teljingskrinsar i 1970, er vist i vedlegg 1.

Kart som viser omfanget av grunnkrinsane og tettstadavgrensingane som det blir gitt resultat for i dette heftet, er vist i vedlegga 2 og 3.

For ei nærmare orientering om grunnkrinsane m.m. viser vi til hefta "Grunnkretser og tettsteder. Dokumentasjon 1980".

#### 4. BRUK AV TABELLANE

Dette heftet inneheld tabellar for den enkelte kommunen. Tabellane i kommunehefta er inndelte i seks hovudgrupper.

Tabellane 1 - 3 gir resultat for enkelte demografiske kjenneteikn.

Tabellane 4 - 10 gir hovudresultat for utdanning, yrke, næring, arbeidstid m.m. Tabellane 4 - 7 refererer seg til dei siste 12 månadene før teljingstidspunktet. Tabellane 8 - 10 gir oppgåver for kjennemerke som knyttar seg til den siste veka før teljingstidspunktet.

Tabellane 11 - 18 gir resultat for bustaddelen av teljinga.

Tabellane 19 - 21 gir resultat for familiar og privathushald.

Tabellane 22 - 24 gir hovedresultat for befolkning, yrkesaktivitet og bustader på grunnkrins.

#### 5. MERKNADER TIL TABELLANE

##### Tabell 1:

I tabell 1 har ein generelt teke sikte på å gi tal tilbake til 1801 etter kommuneinndelinga i 1980. Men over så lang tid har det skjedd så mange endringar i kommuneinndelinga at det for dei fleste kommunane er vanskeleg å gi ein samanliknbar talserie for heile perioden. For dei folketeljingane der det ikkje har vore mogleg å gi eksakte folketal, inneheld tabellen tal som er rekna ut av Norsk Samfunnsvitskapeleg Datateneste. Desse tala er funne ved at folketala for tidlegare år er justerte på basis av talet på personar som blir overførte frå ein kommune til ein annan ved grensereguleringar. Ein viser til NSD for nærmare dokumentasjon.

I 1924 vart Manger herad delt i tre herad - Manger, Sæbø og Hordabø. I 1964 vart Manger, Hordabø, ein del av tidlegare Sæbø, ein del av tidlegare Herdla herad og delar av herada Lindås og Austrheim slegne saman til eitt herad med namnet Radøy. Med unntak av eit område utan busetjing som vart ført over til Meland herad, vart resten av tidlegare Sæbø ført over til Lindås. Resten av tidlegare Herdla vart ført over til herada Meland, Askøy, Fjell og Øygarden.

1)  
 TABELL 1. FOLKEMENGDENE VED FOLKETELJINGENE 1801 - 1980

ÅR	FOLKE- MENGD	ÅR	FOLKE- MENGD	ÅR	FOLKE- MENGD	ÅR	FOLKE- MENGD	ÅR	FOLKE- MENGD	ÅR	FOLKE- MENGD
1801 ..	(1968)	1835 ..	(2708)	1865 ..	(3833)	1900 ..	(4740)	1930 ..	(4998)	1960 ..	4417
1815 ..	(2121)	1845 ..	(2994)	1875 ..	(4101)	1910 ..	(4818)	1946 ..	(4847)	1970 ..	4225
1825 ..	(2497)	1855 ..	(3443)	1890 ..	(4510)	1920 ..	(4851)	1950 ..	4716	1980 ..	4421

1) TALA I PARENTES ER REKNA UT AV NORSK SAMFUNNSVITSKAPELEG DATATENESTE. SJÅ ELLES MERKNADENE TIL TABELL 1 PÅ SIDE 18.

TABELL 2. FOLKEMENGDENE ETTER KJØNN, EKTESKAPELEG STATUS OG ALDER. 1/11 1980

ALDER	I ALT	MENN					KVINNER				
		I ALT	UGIFTE	GIFTE	ENKJE- MENN	SEPARERTE OG SKILDE	I ALT	UGIFTE	GIFTE	ENKJER	SEPARERTE OG SKILDE
I ALT .....	4421	2248	1128	1024	66	30	2173	905	1022	217	29
0- 6 ÅR .	478	245	245	-	-	-	233	233	-	-	-
7-15 " .	696	352	352	-	-	-	344	344	-	-	-
16-19 " .	259	155	155	-	-	-	104	98	6	-	-
20-24 " .	308	160	125	34	-	1	148	80	67	-	1
25-29 " .	279	145	51	93	-	1	134	15	117	-	2
30-39 " .	555	297	42	247	-	8	258	17	237	-	4
40-49 " .	349	177	24	148	-	5	172	7	158	3	4
50-59 " .	432	216	35	174	2	5	216	18	167	22	9
60-66 " .	415	204	37	155	7	5	211	22	152	34	3
67-69 " .	139	71	11	58	1	1	68	12	35	20	1
70-79 " .	359	157	32	91	30	4	202	45	70	82	5
80 ÅR OG OVER .....	152	69	19	24	26	-	83	14	13	56	-

TABELL 3. FOLKEMENGDENE ETTER TRUSSAMFUNN/VIKTIGASTE KJELDE TIL LIVSOPPHALD, KJØNN OG ALDER. 1/11 1980

KJØNN OG ALDER	I ALT	TRUSSAMFUNN				VIKTIGASTE KJELDE TIL LIVSOPPHALD					
		DEN NORSKE KYRKJA	TRUS- SAMFUNN UTANFOR DEN NORSKE KYRKJA	IKKJE TILSLUTTA NOKO TRUSSAM- FUNN	UOPP- GITT TRUS- SAMFUNN	INNTEKT AV EIGE ELLER ANDRE PERSONARS ARBEID	PENSJON/ TRYGD	STIPEND, LÅN, FORMUE E.L.	VERNE- PLIKTS-/ SIVIL- TENESTE	UOPPGITT TIL LIVS- OPPHALD	
I ALT .....	4421	3971	157	66	227	3142	909	91	29	250	
MENN .....	2248	2013	67	48	120	1656	398	51	29	114	
0- 6 ÅR	245	207	4	3	31	245	-	-	-	-	
7-15 "	352	301	6	1	44	352	-	-	-	-	
16-19 "	155	146	7	2	-	124	3	15	-	13	
20-24 "	160	152	4	3	1	105	1	22	26	6	
25-29 "	145	113	2	21	4	130	1	8	1	5	
30-39 "	297	268	14	8	7	275	6	2	1	13	
40-49 "	177	159	7	2	10	148	12	-	-	17	
50-59 "	216	197	6	4	9	158	29	2	1	26	
60-66 "	204	190	4	3	7	105	75	2	-	22	
67-69 "	71	64	4	-	3	11	57	-	-	3	
70-79 "	157	146	7	1	3	3	145	-	-	9	
80 ÅR OG OVER ...	69	66	2	-	1	-	69	-	-	-	
KVINNER ..	2173	1958	90	18	107	1486	511	40	-	136	
0- 6 ÅR	233	199	7	1	26	233	-	-	-	-	
7-15 "	344	293	8	1	42	344	-	-	-	-	
16-19 "	104	97	6	1	-	89	4	6	-	5	
20-24 "	148	138	5	2	3	109	4	29	-	6	
25-29 "	134	120	6	4	4	120	2	4	-	8	
30-39 "	258	229	15	6	8	233	13	-	-	12	
40-49 "	172	162	3	1	6	140	13	-	-	19	
50-59 "	216	204	8	1	3	136	56	-	-	24	
60-66 "	211	190	14	-	7	73	99	-	-	39	
67-69 "	68	62	4	1	1	7	58	-	-	3	
70-79 "	202	185	12	-	5	2	182	1	-	17	
80 ÅR OG OVER ...	83	79	2	-	2	-	80	-	-	3	

TABELL 4. PERSONAR 16-66 ÅR ETTER YRKESAKTIVITET, ARBEIDSTID, KJØNN OG HØGSTE UTDANNING. 1/11-79 - 31/10-80

KJØNN OG HØGSTE UTDANNING	IKKJE YRKESAKTIVE				YRKESAKTIVE						
	I ALT	AV		I ALT	100-499		500-999		1 000		UOPP- GITT ARB.- TID
		I ALT	DETTE GIFTE		I ALT	AV DETTE GIFTE	I ALT	AV DETTE GIFTE	I ALT	AV DETTE GIFTE	
I ALT .....	2597	709	422	1888	257	116	217	155	1298	981	116
MENN I ALT .....	1354	212	70	1142	97	25	62	28	917	684	66
BARNESKOLENIVÅ, 1-6 ÅR .....	-	-	-	-	-	-	-	-	-	-	-
UNGDOMSSKOLENIVÅ, 7-9 ÅR, I ALT ..	765	141	53	624	45	14	24	16	510	422	45
FOLKESKOLEUTDANNING .....	322	82	38	240	8	4	12	11	196	175	24
9-ÅRIG UNGDOMSSKOLE .....	154	34	-	120	27	-	8	2	79	44	6
UNGDOMSSKOLENIVÅ ELLES .....	289	25	15	264	10	10	4	3	235	203	15
GYMNASNIVÅ I, 10 ÅR, I ALT .....	255	27	8	228	18	2	8	3	184	121	13
ALLMENT FAGFELT .....	59	3	1	56	5	1	1	1	47	35	3
INDUSTRI, HANDVERK OG TEKNIKK ..	109	12	-	97	10	-	4	2	78	38	5
SAMFERDSEL .....	22	8	5	14	-	-	-	-	13	12	1
HELSEVERN .....	-	-	-	-	-	-	-	-	-	-	-
JORDBRUK, SKOGBRUK OG FISKE ...	31	2	2	29	1	1	2	-	23	22	3
TENESTEYTING OG FØRSVAR .....	14	1	-	13	-	-	-	-	9	7	4
GYMNASNIVÅ I ELLES .....	20	1	-	19	2	-	1	-	14	7	2
GYMNASNIVÅ II, 11-12 ÅR, I ALT ..	217	20	4	197	26	5	15	1	153	89	3
ALLMENT FAGFELT .....	49	7	-	42	12	1	6	-	23	11	1
ADMINISTRASJON OG ØKONOMI .....	9	2	-	7	-	-	-	-	7	4	-
INDUSTRI, HANDVERK OG TEKNIKK ..	103	8	4	95	11	3	6	-	77	49	1
SAMFERDSEL .....	25	2	-	23	2	1	2	1	18	9	1
HELSEVERN .....	-	-	-	-	-	-	-	-	-	-	-
JORDBRUK, SKOGBRUK OG FISKE ...	25	1	-	24	1	-	1	-	22	11	-
TENESTEYTING OG FØRSVAR .....	4	:	:	:	:	:	:	:	:	:	:
GYMNASNIVÅ II ELLES .....	2	:	:	:	:	:	:	:	:	:	:
UNIVERSITETS- OG HØGSKOLENIVÅ I, 13-14 ÅR, I ALT .....	46	6	2	40	5	2	8	3	27	18	-
UNDERVISNING .....	10	1	1	9	1	1	1	1	7	4	-
ADMINISTRASJON, ØKONOMI, SAMFUNNSVITSKAP OG JUS .....	6	1	-	5	1	-	2	1	2	1	-
NATURVITSKAP OG TEKNIKK .....	19	2	1	17	1	1	2	-	14	11	-
HELSEVERN .....	3	-	-	3	1	-	-	-	2	2	-
UNIV.- OG HØGSKOLENIVÅ I ELLES ..	8	2	-	6	1	-	3	1	2	-	-
UNIV.- OG HØGSKOLENIVÅ II, III OG FØRSKARNIVÅ, OVER 14 ÅR, I ALT ..	52	1	-	51	3	2	6	4	42	34	-
UNDERVISNING .....	30	-	-	30	1	1	3	3	26	23	-
ADMINISTRASJON, ØKONOMI, SAMFUNNSVITSKAP OG JUS .....	3	-	-	3	-	-	1	-	2	2	-
NATURVITSKAP OG TEKNIKK .....	6	1	-	5	-	-	1	-	4	2	-
UNIV.- OG HØGSKOLENIVÅ II, III OG FØRSKARNIVÅ ELLES .....	13	-	-	13	2	1	1	1	10	7	-
UOPPGITT, INGA UTDANNING OG UTDANNING PÅ FØRSKOLENIVÅ .....	19	17	3	2	:	:	:	:	:	:	:
KVINNER I ALT .....	1243	497	352	746	160	91	155	127	381	297	50
BARNESKOLENIVÅ, 1-6 ÅR .....	-	-	-	-	-	-	-	-	-	-	-
UNGDOMSSKOLENIVÅ, 7-9 ÅR, I ALT ..	820	371	263	449	89	61	92	32	233	203	35
FOLKESKOLEUTDANNING .....	319	161	107	158	16	14	31	27	94	83	17
9-ÅRIG UNGDOMSSKOLE .....	134	59	30	75	34	9	12	9	25	18	4
UNGDOMSSKOLENIVÅ ELLES .....	367	151	126	216	39	38	49	46	114	102	14
GYMNASNIVÅ I, 10 ÅR, I ALT .....	244	90	66	154	35	19	34	24	74	49	11
ALLMENT FAGFELT .....	97	37	29	60	16	9	13	12	27	21	4
INDUSTRI, HANDVERK OG TEKNIKK ..	32	16	11	16	5	2	2	1	6	3	3
SAMFERDSEL .....	2	:	:	:	:	:	:	:	:	:	:
HELSEVERN .....	20	3	3	17	2	2	5	5	10	7	-
JORDBRUK, SKOGBRUK OG FISKE ...	2	:	:	:	:	:	:	:	:	:	:
TENESTEYTING OG FØRSVAR .....	37	15	11	22	3	1	5	2	13	3	1
GYMNASNIVÅ I ELLES .....	54	19	12	35	8	5	8	4	16	13	3
GYMNASNIVÅ II, 11-12 ÅR, I ALT ..	104	20	16	84	24	6	14	9	43	25	3
ALLMENT FAGFELT .....	57	9	5	48	22	5	7	4	19	8	-
ADMINISTRASJON OG ØKONOMI .....	11	4	4	7	-	-	2	1	5	4	-
INDUSTRI, HANDVERK OG TEKNIKK ..	14	3	3	11	2	1	2	1	7	5	-
SAMFERDSEL .....	1	:	:	:	:	:	:	:	:	:	:
HELSEVERN .....	11	1	1	10	-	-	3	3	6	5	1
JORDBRUK, SKOGBRUK OG FISKE ...	1	:	:	:	:	:	:	:	:	:	:
TENESTEYTING OG FØRSVAR .....	4	2	2	2	:	:	:	:	:	:	:
GYMNASNIVÅ II ELLES .....	5	1	1	4	-	-	-	-	3	2	1
UNIVERSITETS- OG HØGSKOLENIVÅ I, 13-14 ÅR, I ALT .....	43	6	2	37	8	3	10	8	18	13	1
UNDERVISNING .....	22	4	-	18	3	2	7	6	8	6	-
ADMINISTRASJON, ØKONOMI, SAMFUNNSVITSKAP OG JUS .....	3	:	:	:	:	:	:	:	:	:	:
NATURVITSKAP OG TEKNIKK .....	1	:	:	:	:	:	:	:	:	:	:
HELSEVERN .....	9	-	-	9	1	1	1	1	7	5	-
UNIV.- OG HØGSKOLENIVÅ I ELLES ..	8	2	2	6	3	-	1	1	1	1	1
UNIV.- OG HØGSKOLENIVÅ II, III OG FØRSKARNIVÅ, OVER 14 ÅR, I ALT ..	22	3	2	19	3	1	4	3	12	7	-
UNDERVISNING .....	20	:	:	17	:	:	:	:	10	:	:
ADMINISTRASJON, ØKONOMI, SAMFUNNSVITSKAP OG JUS .....	-	-	-	-	-	-	-	-	-	-	-
NATURVITSKAP OG TEKNIKK .....	-	-	-	-	-	-	-	-	-	-	-
UNIV.- OG HØGSKOLENIVÅ II, III OG FØRSKARNIVÅ ELLES .....	2	:	:	:	:	:	:	:	:	:	:
UOPPGITT, INGA UTDANNING OG UTDANNING PÅ FØRSKOLENIVÅ .....	10	7	3	3	1	1	1	1	1	-	-

TABELL 5. PERSONAR 16 ÅR OG OVER, ETTER YRKESAKTIVITET, ARBEIDSTID, KJØNN OG ALDER. 1/11 79 - 31/10 80

KJØNN OG ALDER	I ALT	IKKJE YRKES- AKTIVE	YRKESAKTIVE						PRO- SENT YRKES- AKTIVE
			I ALT	ARBEIDSTID. TIMAR					
				100- 499	500- 999	1 000- 1 299	1 300 OG OVER	UOPP- GITT	
I ALT .....	3247	1290	1957	276	225	147	1181	128	60,3
MENN I ALT .....	1651	460	1191	107	67	52	889	76	72,1
16-19 ÅR .....	155	47	108	50	17	7	31	3	69,7
AV DETTE GIFTE .....	-	-	-	-	-	-	-	-	-
20-24 ÅR .....	160	22	138	15	8	12	101	2	86,3
AV DETTE GIFTE .....	34	1	33	-	3	2	27	1	97,1
25-29 ÅR .....	145	6	139	6	14	6	109	4	95,9
AV DETTE GIFTE .....	93	-	93	4	6	2	81	-	100,0
30-39 ÅR .....	297	11	286	2	13	11	242	18	96,3
AV DETTE GIFTE .....	247	5	242	1	10	9	212	10	98,0
40-49 ÅR .....	177	17	160	5	2	2	141	10	90,4
AV DETTE GIFTE .....	148	4	144	4	2	2	126	10	97,3
50-59 ÅR .....	216	35	181	7	5	6	150	13	83,8
AV DETTE GIFTE .....	174	14	160	5	5	4	135	11	92,0
60-66 ÅR .....	204	74	130	12	3	5	94	16	63,7
67-69 ÅR .....	71	42	29	5	2	1	15	6	40,8
70 ÅR OG OVER .....	226	206	20	5	3	2	6	4	8,8
KVINNER I ALT .....	1596	830	766	169	158	95	292	52	48,0
16-19 ÅR .....	104	42	62	43	8	2	7	2	59,6
AV DETTE GIFTE .....	6	5	1	:	:	:	:	:	16,7
20-24 ÅR .....	148	48	100	31	18	13	36	2	67,6
AV DETTE GIFTE .....	67	33	34	8	7	4	15	-	50,7
25-29 ÅR .....	134	53	81	15	20	8	32	6	60,4
AV DETTE GIFTE .....	117	49	68	14	18	8	24	4	58,1
30-39 ÅR .....	258	89	169	34	43	31	59	2	65,5
AV DETTE GIFTE .....	237	81	156	34	41	29	50	2	65,8
40-49 ÅR .....	172	45	127	13	28	18	57	11	73,8
AV DETTE GIFTE .....	158	40	118	13	27	15	52	11	74,7
50-59 ÅR .....	216	78	138	14	24	14	69	17	63,9
AV DETTE GIFTE .....	167	50	117	12	22	9	61	13	70,1
60-66 ÅR .....	211	142	69	10	14	8	27	10	32,7
67-69 ÅR .....	68	56	12	6	2	-	3	1	17,6
70 ÅR OG OVER .....	285	277	8	3	1	1	2	1	2,8

TABELL 6. YRKESAKTIVE 16 ÅR OG OVER, ETTER ALDER OG NÆRING. 1/11 79 - 31/10 80

NÆRING	I ALT	ALDER. ÅR										PROSENT AV DEI YRKES- AKTIVE
		16-19 20-24 25-29 30-39 40-49 50-59 60-66 67-69 70 OG OVER										
		16-19	20-24	25-29	30-39	40-49	50-59	60-66	67-69	70 OG OVER		
I ALT .....	1957	170	238	220	455	287	319	199	41	28	100,0	
JORDBRUK .....	299	24	14	14	28	53	68	59	19	20	15,3	
SKOGBRUK .....	1	-	-	-	-	1	-	-	-	-	0,1	
FISKE OG FANGST .....	30	9	3	1	6	3	4	4	-	-	1,5	
BERGVERKSDRIFT .....	1	-	-	1	-	-	-	-	-	-	0,1	
INDUSTRI I ALT .....	567	59	62	65	141	87	90	54	6	3	29,0	
PRODUKSJON AV NÆRINGSMIDDEL, DRIKKEVARER OG TOBAKKSVARER .....	131	20	7	11	28	12	26	23	3	1	-	
PRODUKSJON AV TEKSTILVARER, KLEDEVARER, LER OG LERVARER .....	134	5	13	16	26	34	20	16	2	2	-	
PRODUKSJON AV TREVARER .....	65	15	5	6	17	9	8	4	1	-	-	
TREFOREDNING, GRAFISK PRODUKSJON OG FØRLAGSVERKSEMD .....	5	-	1	1	2	1	-	-	-	-	-	
PROD. AV KJEMISKE PROD., MINERAL- OLJE-, KOL-, GUMMI- OG PLASTPROD. ..	47	2	9	6	9	7	12	2	-	-	-	
PRODUKSJON AV MINERALSKE PRODUKT ...	53	-	5	8	25	7	6	2	-	-	-	
PRODUKSJON AV METALL .....	2	1	-	-	-	-	-	1	-	-	-	
PRODUKSJON AV VERKSTADPRODUKT .....	124	16	19	16	32	17	18	6	-	-	-	
INDUSTRIPRODUKSJON ELLES .....	6	-	3	1	2	-	-	-	-	-	-	
KRAFT- OG VASSFORSYNING .....	15	3	1	3	3	2	2	1	-	-	0,8	
BYGGJE- OG ANLEGGVERKSEMD .....	185	18	27	26	45	20	25	21	3	-	9,5	
VAREHANDEL .....	158	24	23	15	41	24	22	5	3	1	8,1	
HOTELL- OG RESTAURANTDRIFT .....	28	5	12	1	-	4	3	2	1	-	1,4	
LANDTRANSPORT .....	56	-	3	5	13	15	10	10	-	-	2,9	
SJØTRANSPORT .....	66	2	8	6	24	13	11	2	-	-	3,4	
TRANSPORT ELLES, LAGRING, POST OG TELEKOMMUNIKASJONAR .....	45	1	3	12	15	5	4	5	-	-	2,3	
BANK- OG FINANSIERINGSVERKSEMD .....	11	-	3	4	1	3	-	-	-	-	0,6	
FORSIKRINGSVERKSEMD, EIGEDOMSDRIFT OG FORRETN.MESS. TENESTEYTING .....	14	-	3	1	8	1	-	1	-	-	0,7	
OFFENTLEG ADM., FORSVAR, POLITI OG RETTSVESEN .....	103	2	29	8	25	12	17	8	2	-	5,3	
RENOVASJON OG REINGJERING .....	1	-	-	-	-	1	-	-	-	-	0,1	
UNDERVISNING OG FORSKINGSVERKSEMD ...	115	4	8	31	40	10	13	8	-	1	5,9	
HELSE- OG ANDRE SOSIALTENESTER .....	196	9	26	20	50	27	40	16	6	2	10,0	
KULTURELL T.YTING, UNDERH. OG SPORT ..	7	1	1	-	1	2	1	1	-	-	0,4	
PERSONLEG TENESTEYTING .....	40	5	8	7	9	4	6	1	-	-	2,0	
UOPPGITT NÆRING .....	19	4	4	-	5	-	3	1	1	1	1,0	

TABELL 7. YRKESAKTIVE 16 ÅR OG OVER, ETTER KJØNN, ARBEIDSTID OG NERING/YRKESFELT. 1/11 79 - 31/10 80

I ALT	MENN						KVINNER				
	I ALT	100-	500-	1 000	UOPP- GITT ARB.- TID	I ALT	100-	500-	1 000	UOPP- GITT ARB.- TID	
		499	999	TIMAR			499	999	TIMAR		
I ALT	1957	1191	107	67	941	76	766	169	158	387	52
<b>NERING</b>											
JØRDBRUK	299	178	25	14	119	20	121	16	25	61	19
SKOGBRUK	1	1	:	:	:	:	-	-	-	-	-
FISKE OG FANGST	30	28	5	-	21	2	2	:	:	:	:
BERGVERKSDRIFT	1	1	:	:	:	:	-	-	-	-	-
INDUSTRI I ALT	567	376	27	18	313	18	191	27	31	120	13
PRODUKSJON AV NÆRINGSMIDDEL, DRIKKEVARER OG TOBAKKSVARER	131	51	7	4	39	1	80	13	13	49	5
PRODUKSJON AV TEKSTILVARER, KLEDEVARER, LER OG LERVARER	134	48	4	2	38	4	86	8	12	58	8
PRODUKSJON AV TREVARER	65	58	3	5	47	3	7	-	4	3	-
TREFØREDLING, GRAFISK PRODUKSJON OG FORLAGSVERKSEMD	5	5	:	:	:	:	-	-	-	-	-
PROD. AV KJEMISKE PROD., MINERAL- DLJE-, KOL-, GUMMI- OG PLASTPROD.	47	38	1	-	35	2	9	2	1	6	-
PRODUKSJON AV MINERALSKE PRODUKT.	53	50	2	-	46	2	3	1	-	2	-
PRODUKSJON AV METALL	2	2	:	:	:	:	-	-	-	-	-
PRODUKSJON AV VERKSTADPRODUKT ...	124	118	8	7	97	6	6	3	1	2	-
INDUSTRIPRODUKSJON ELLES	6	6	1	-	5	-	-	-	-	-	-
KRAFT- OG VASSFORSYNING	15	15	2	2	11	-	-	-	-	-	-
BYGGJE- OG ANLEGGSVKSEMD	185	179	20	6	148	5	6	3	1	2	-
VAREHANDEL	158	69	7	4	49	9	89	24	23	40	2
HOTELL- OG RESTAURANTDRIFT	28	6	-	1	5	-	22	8	4	9	1
LANDTRANSPORT	56	53	-	3	49	1	3	:	:	:	:
SJØTRANSPORT	66	56	2	2	45	7	10	1	1	8	-
TRANSPORT ELLES, LAGRING, POST OG TELEKOMMUNIKASJONAR	45	33	2	1	28	2	12	4	-	8	-
BANK- OG FINANSIERINGSVERKSEMD	11	3	1	-	2	-	8	-	-	8	-
FORSIKRINGSVERKSEMD, EIGEDOMSDRIFT OG FORRETN.MESS. TENESTEYTING	14	9	1	1	7	-	5	1	1	2	1
OFFENTLEG ADM., FORSVAR, POLITI OG RETTSVESEN	103	73	4	-	62	7	30	9	8	13	-
RENOVASJON OG REINGJERING	1	1	:	:	:	:	-	-	-	-	-
UNDERVISNING OG FORSKINGSVERKSEMD	115	51	6	11	34	-	64	16	16	28	4
HELSE- OG ANDRE SOSIALTENESTER	196	26	4	2	17	3	170	47	42	73	8
KULTURELL T.YTING, UNDERHALDNING OG SPORT	7	2	:	:	:	:	5	2	3	-	-
PERSONLEG TENESTEYTING	40	26	1	1	22	2	14	4	1	7	2
UOPPGITT NERING	19	5	-	-	5	-	14	5	1	6	2
<b>YRKESFELT</b>											
TEKNISK, VITSKAPELEG, HUMANISTISK OG KUNSTNARLEG ARBEID	254	96	9	16	69	2	158	34	38	80	6
ADMINISTRASJONS- OG FORVALTNINGS- ARBEID, BEDRIFTS- OG ORGANISASJONS- LEIING I ALT	56	49	2	-	43	4	7	-	-	7	-
OFFENTLEG ADMINISTRASJON OG FORVALTNINGSARBEID	11	10	-	-	10	-	1	:	:	:	:
BEDRIFTS- OG ORGANISASJONSLEIING	45	39	2	-	33	4	6	:	:	:	:
KONTORARBEID	88	19	3	1	15	-	69	10	12	47	-
HANDELSARBEID	91	34	5	1	26	2	57	19	14	24	-
JØRDBRUKS-, SKOGBRUKS- OG FISKEARBEID	286	192	26	14	135	17	94	15	22	42	15
GRUVE- OG SPRENGINGSARBEID M.M.	5	5	-	1	4	-	-	-	-	-	-
TRANSPORT OG KOMMUNIKASJONSARBEID	153	135	5	4	121	5	18	7	-	11	-
INDUSTRI-, BYGGJE- OG ANLEGG- ARBEID I ALT	659	514	37	26	435	16	145	19	19	99	8
JERN- OG METALLVAREARBEID	127	122	5	7	105	5	5	-	1	4	-
ELEKTROARBEID	54	54	3	3	46	2	-	-	-	-	-
TREARBEID	114	113	7	5	97	4	1	:	:	:	:
NÆRINGSMIDDELARBEID	73	23	2	1	20	-	50	7	8	34	1
MASKIN- OG MOTORDRIFT	27	23	-	2	21	-	4	:	:	:	:
LASTE-, LOSSE- OG LAGERARBEID	28	28	5	1	21	1	-	-	-	-	-
INDUSTRI-, BYGGJE- OG ANLEGG SARBEID ELLES	236	151	15	7	125	4	85	12	9	57	7
SERVICEARBEID	179	36	6	3	26	1	143	52	43	38	10
MILITÆRT ARBEID, UOPPGITT ELLER IKKJE IDENTIFISERT YRKE	186	111	14	1	67	29	75	13	10	39	13

TABELL 8. YRKESAKTIVE 16 ÅR OG OVER I ARBEID I VEKA 25/10 - 31/10 1980, ETTER KJØNN, ARBEIDSTID I VEKA

OG NÆRING/YRKESFELT	I ALT	MENN					KVINNER				
		I ALT	1-19 TIMAR	20-29 TIMAR	30 TIMAR OG OVER	UOPP- GITT	I ALT	1-19 TIMAR	20-29 TIMAR	30 TIMAR OG OVER	UOPP- GITT
I ALT .....	1550	985	36	39	877	33	565	165	108	269	23
<b>NÆRING</b>											
JORDBRUK .....	218	130	15	13	94	8	88	33	25	26	4
SKOGBRUK .....	1	1	:	:	:	:	-	-	-	-	-
FISKE OG FANGST .....	23	21	1	-	20	-	2	:	:	:	:
BERGVERKSDRIFT .....	1	1	:	:	:	:	-	-	-	-	-
INDUSTRI I ALT .....	478	340	8	6	317	9	138	21	22	87	8
PRODUKSJON AV NÆRINGSMIDDEL, DRIKKEVARER OG TOBAKKSVARER .....	105	48	3	1	43	1	57	8	8	36	5
PRODUKSJON AV TEKSTILVARER, KLEDEVARER, LER OG LERVARER .....	102	41	1	1	39	-	61	4	11	43	3
PRODUKSJON AV TREVARER .....	58	52	2	2	46	2	6	3	1	2	-
TREFOREDLING, GRAFISK PRODUKSJON OG FØRLAGSVERKSEMD .....	4	4	-	-	4	-	-	-	-	-	-
PROD. AV KJEMISKE PROD., MINERAL- OLJE-, KØL-, GUMMI- OG PLASTPROD.	43	36	-	-	35	1	7	2	2	3	-
PRODUKSJON AV MINERALSKE PRODUKT.	50	47	-	-	46	1	3	1	-	2	-
PRODUKSJON AV METALL .....	2	2	:	:	:	:	-	-	-	-	-
PRODUKSJON AV VERKSTADPRODUKT ...	110	106	2	2	98	4	4	3	-	1	-
INDUSTRIPRODUKSJON ELLES .....	4	4	:	:	:	:	-	-	-	-	-
KRAFT- OG VASSFORSYNING .....	12	12	-	-	12	-	-	-	-	-	-
BYGGJE- OG ANLEGGSVKSEMD .....	146	142	1	4	131	6	4	2	-	2	-
VAREHANDEL .....	128	57	2	1	52	2	71	23	13	33	2
HOTELL- OG RESTAURANTDRIFT .....	13	3	-	-	3	-	10	4	-	6	-
LANDTRANSPORT .....	47	45	1	-	43	1	2	:	:	:	:
SJØTRANSPORT .....	44	36	-	1	35	-	8	1	1	6	-
TRANSPORT ELLES, LAGRING, POST OG TELEKOMMUNIKASJONAR .....	39	29	1	1	26	1	10	4	-	6	-
BANK- OG FINANSIERINGSVERKSEMD ...	11	3	-	-	3	-	8	-	-	8	-
FORSIKRINGSVERKSEMD, EIGEDOMSDRIFT OG FORRETN.MESS. TENESTEYTING .....	11	8	1	-	7	-	3	-	1	2	-
OFFENTLEG ADM., FORSVAR, POLITI OG RETTSVESEN .....	84	61	1	2	55	3	23	10	3	10	-
RENOVASJON OG REINGJERING .....	1	1	:	:	:	:	-	-	-	-	-
UNDERVISNING OG FORSKINGSVERKSEMD .	93	45	3	9	33	-	48	16	14	17	1
HELSE- OG ANDRE SOSIALTENESTER ....	150	20	2	2	15	1	130	46	23	54	7
KULTURELL T.YTING, UNDERHALDNING OG SPORT .....	3	1	:	:	:	:	2	:	:	:	:
PERSONLEG TENESTEYTING .....	33	24	-	-	23	1	9	4	3	2	-
UOPPGITT NÆRING .....	14	5	-	-	4	1	9	-	2	6	1
<b>YRKESFELT</b>											
TEKNISK, VITSKAPELEG, HUMANISTISK OG KUNSTNARLEG ARBEID .....	207	87	5	10	71	1	120	31	25	62	2
ADMINISTRASJONS- OG FORVALTNINGS- ARBEID, BEDRIFTS- OG ORGANISASJONS- LEIING I ALT .....	54	47	-	2	44	1	7	-	1	6	-
OFFENTLEG ADMINISTRASJONS- OG FORVALTNINGSARBEID .....	11	10	-	1	9	-	1	:	:	:	:
BEDRIFTS- OG ORGANISASJONSLEIING	43	37	-	1	35	1	6	:	:	:	:
KONTORARBEID .....	79	17	-	-	16	1	62	12	9	40	1
HANDELSARBEID .....	71	30	2	-	27	1	41	14	7	19	1
JORDBRUKS-, SKOGBRUKS- OG FISKEARBEID .....	214	146	16	13	109	8	68	29	19	16	4
GRUVE- OG SPRENGINGSARBEID M.M. ...	5	5	-	1	4	-	-	-	-	-	-
TRANSPORT OG KOMMUNIKASJONSARBEID .	119	106	2	1	101	2	13	4	2	7	-
INDUSTRI-, BYGGJE- OG ANLEGG- ARBEID I ALT .....	556	454	8	9	422	15	102	6	16	75	5
JERN- OG METALLVAREARBEID .....	115	113	1	3	104	5	2	:	:	:	:
ELEKTROARBEID .....	48	48	-	-	45	3	-	-	-	-	-
TREARBEID .....	96	96	1	2	92	1	-	-	-	-	-
NÆRINGSMIDDELARBEID .....	55	20	1	-	19	-	35	3	5	25	2
MASKIN- OG MOTORDRIFT .....	26	22	-	-	22	-	4	:	:	:	:
LASTE-, LØSSE- OG LAGERARBEID ...	21	21	2	1	18	-	-	-	-	-	-
INDUSTRI-, BYGGJE- OG ANLEGG SARBEID ELLES .....	195	134	3	3	122	6	61	3	11	44	3
SERVICEARBEID .....	125	25	2	2	20	1	100	56	15	22	7
MILITÆRT ARBEID, UOPPGITT ELLER IKKJE IDENTIFISERT YRKE .....	120	68	1	1	63	3	52	13	14	22	3



TABELL 9. YRKESAKTIVE 16 ÅR OG OVER MED FAST OPPMØTEPLASS PÅ ARBEID I VEKA 25/10 - 31/10 1980, ETTER

## TALET PÅ ARBEIDSREISER, REISETID OG YRKESFELT/OPPMØTEPLASS

I ALT	REISTE IKKJE	REISTE 1 GONG			REISTE 2-3 GONGER			REISTE 4 GONGER ELLER FLEIRE			UOPP- GITT TAL PÅ REISER	
		REISE- TID	REISE- TID	UOPP- GITT	REISE- TID	REISE- TID	UOPP- GITT	REISE- TID	REISE- TID	UOPP- GITT		
		UNDER 45 MIN	45 MIN OG OVER		UNDER 45 MIN	45 MIN OG OVER		UNDER 45 MIN	45 MIN OG OVER			
I ALT .....	1401	29	31	30	4	71	25	-	773	210	21	207
YRKESFELT												
TEKN., VITSK., HUMANIS- TISK OG KUNSTNARLEG ARBEID	190	3	4	6	2	24	6	-	117	19	-	9
OFFENTLEG ADMINISTRA- SJONS- OG FORVALTN.ARBEID.	10	-	-	-	-	-	-	-	5	4	-	1
BEDRIFTS- OG ORGANISA- SJONSLEIING .....	39	-	-	1	-	-	-	-	23	10	1	4
KOMTRARBEID .....	79	2	1	1	1	10	-	-	45	14	-	5
HANDELSARBEID .....	66	-	8	1	-	6	1	-	32	12	1	5
JORDBRUKS-, SKOGBRUKS- OG FISKEARBEID .....	196	3	1	1	-	5	-	-	81	1	13	91
GRUVE- OG SPRENGINGS- ARBEID M.M. ....	3	-	-	2	-	-	-	-	1	-	-	-
TRANSPORT OG KOMMUNIKA- SJONSARBEID .....	98	5	4	1	-	2	6	-	52	17	1	10
INDUSTRI-, BYGGJE- OG ANLEGG SARBEID I ALT .....	517	12	4	12	1	6	2	-	318	110	2	50
JERN- OG METALLV.ARBEID	112	2	-	2	1	-	1	-	59	39	-	8
ELEKTROARBEID .....	43	-	1	1	-	-	-	-	29	8	-	4
TREARBEID .....	81	3	-	3	-	1	-	-	48	17	-	9
NÆRINGSMIDDELARBEID .....	55	1	1	-	-	2	1	-	42	4	-	4
MASKIN- OG MOTORDRIFT ..	23	-	-	-	-	-	-	-	13	6	-	4
LASTE-, LØSSE- OG LAGERARBEID .....	21	1	-	1	-	-	-	-	11	6	1	1
INDUSTRI-, BYGGJE- OG ANLEGG SARBEID ELLES .....	183	5	2	5	-	3	-	-	117	30	1	20
SERVICEARBEID .....	113	2	7	2	-	13	7	-	60	11	1	10
MILITÆRT ARBEID OG UOPPGITT YRKESOMRÅDE .....	89	2	2	3	-	5	3	-	38	12	2	22
OPPMØTEPLASS OG KJØNN												
INNAN HEIMSTADFYLKET .....	1360	23	31	27	3	71	25	-	767	208	21	184
MENN .....	836	18	8	18	2	13	13	-	473	168	14	109
KVINNER .....	524	5	23	9	1	58	12	-	294	40	7	75
I HEIMSTADKOMMUNEN .....	990	9	23	3	2	61	1	-	646	59	20	166
MENN .....	548	7	5	1	1	11	-	-	377	36	13	97
KVINNER .....	442	2	18	2	1	50	1	-	269	23	7	69
1201 BERGEN .....	218	10	3	19	1	2	22	-	42	105	1	13
MENN .....	177	7	2	13	1	2	13	-	36	93	1	9
KVINNER .....	41	3	1	6	-	-	9	-	6	12	-	4
1263 LINDÅS .....	117	1	5	1	-	8	2	-	73	23	-	4
MENN .....	79	1	1	-	-	-	-	-	56	18	-	3
KVINNER .....	38	-	4	1	-	8	2	-	17	5	-	1
1256 MELAND .....	23	1	-	1	-	-	-	-	4	16	-	1
MENN .....	21	1	-	1	-	-	-	-	3	16	-	-
KVINNER .....	2	-	-	-	-	-	-	-	1	-	-	1
1264 AUSTRHEIM .....	5	-	-	-	-	-	-	-	2	3	-	-
MENN .....	4	-	-	-	-	-	-	-	1	3	-	-
KVINNER .....	1	-	-	-	-	-	-	-	1	-	-	-
1246 FJELL .....	3	1	-	-	-	-	-	-	-	2	-	-
MENN .....	3	1	-	-	-	-	-	-	-	2	-	-
KVINNER .....	-	-	-	-	-	-	-	-	-	-	-	-
1252 MODALEN .....	3	1	-	2	-	-	-	-	-	-	-	-
MENN .....	3	1	-	2	-	-	-	-	-	-	-	-
KVINNER .....	-	-	-	-	-	-	-	-	-	-	-	-
ANDRE KOMMUNAR I FYLKET.	1	-	-	1	-	-	-	-	-	-	-	-
MENN .....	1	-	-	1	-	-	-	-	-	-	-	-
KVINNER .....	-	-	-	-	-	-	-	-	-	-	-	-
UTANFOR FYLKET .....	10	6	-	3	1	-	-	-	-	-	-	-
MENN .....	8	4	-	3	1	-	-	-	-	-	-	-
KVINNER .....	2	2	-	-	-	-	-	-	-	-	-	-
1103 STAVANGER .....	2	-	-	1	1	-	-	-	-	-	-	-
MENN .....	2	-	-	1	1	-	-	-	-	-	-	-
KVINNER .....	-	-	-	-	-	-	-	-	-	-	-	-
1902 TROMSØ .....	2	2	-	-	-	-	-	-	-	-	-	-
MENN .....	1	1	-	-	-	-	-	-	-	-	-	-
KVINNER .....	1	1	-	-	-	-	-	-	-	-	-	-
0237 EIDSVOLL .....	1	-	-	1	-	-	-	-	-	-	-	-
MENN .....	1	-	-	1	-	-	-	-	-	-	-	-
KVINNER .....	-	-	-	-	-	-	-	-	-	-	-	-
0620 HOL .....	1	1	-	-	-	-	-	-	-	-	-	-
MENN .....	-	-	-	-	-	-	-	-	-	-	-	-
KVINNER .....	1	1	-	-	-	-	-	-	-	-	-	-
ANDRE STADER UTANFOR FYLKET .....	4	3	-	1	-	-	-	-	-	-	-	-
MENN .....	4	3	-	1	-	-	-	-	-	-	-	-
KVINNER .....	-	-	-	-	-	-	-	-	-	-	-	-
UOPPGITT OPPMØTEPLASS .....	31	-	-	-	-	-	-	-	6	2	-	23



TABELL 11. BUSTADER ETTER HUSTYPE OG TALET PÅ ROM. BUSETTE ETTER TALET PÅ ROM I BUSTADEN. 1/11 1980

TALET PÅ ROM UTANOM KJØKKEN	BUSTADER						BUSETTE	
	I ALT	I VÅNINGSHUS I TILKN. TIL GARDSDRIFT OG I FRITTL. EINEBUSTADER	I ANDRE EINE- OG TOMANNS- BUSTADER OG SMÅHUS	I BLOKK, LEIGE- GÅRD E.L.	I ANDRE BYGG	I UOPP- GITT- HUS- TYPE	I ALT	PR. ROM
ALLE .....	1403	1179	47	7	10	160	4348	0,7
1 ROM .....	28	17	3	1	2	5	69	2,5
MED KJØKKEN								
6 KVM OG OVER .....	12	7	2	1	1	1	35	2,9
MED KJØKKEN								
UNDER 6 KVM .....	15	10	1	-	-	4	32	2,1
UTAN KJØKKEN .....	1	-	-	-	1	-	2	2,0
UOPPGITT .....	-	-	-	-	-	-	-	-
2 ROM .....	112	88	12	4	2	6	237	1,1
MED KJØKKEN								
6 KVM OG OVER .....	59	49	7	-	1	2	132	1,1
MED KJØKKEN								
UNDER 6 KVM .....	44	33	4	4	-	3	88	1,0
UTAN KJØKKEN .....	3	1	1	-	1	-	6	1,0
UOPPGITT .....	6	5	-	-	-	1	11	0,9
3 ROM .....	140	118	3	1	3	15	344	0,8
4 " .....	360	323	15	1	1	20	1123	0,8
5 " .....	271	248	6	-	1	16	884	0,7
6 " .....	218	203	3	-	1	11	833	0,6
7 " .....	89	83	2	-	-	4	307	0,5
8 ROM OG OVER .....	75	66	2	-	-	7	350	0,5
UOPPGITT .....	110	33	1	-	-	76	201	-

TABELL 12. BUSTADER ETTER BYGGJEÅR FOR HUSET OG HUSTYPE/EIGE-/LEIGEFØRM. BUSETTE OG ROM, ETTER BYGGJEÅR FOR HUSET. 1/11 1980

	BYGGJEÅR FOR HUSET									
	ALLE	1900 OG FØR	1901- 1920	1921- 1940	1941- 1945	1946- 1950	1951- 1960	1961- 1970	1971- 1980	UOPP- GITT
BUSTADER I ALT .....	1403	243	152	154	8	63	156	169	337	121
HUSTYPE										
I VÅNINGSHUS .....	540	186	112	87	3	15	33	36	57	11
I FRITTLIGGJANDE EINEBUSTAD	639	29	23	54	5	32	102	119	258	17
I REKKJEHUS, TERR.HUS E.L..	9	-	-	-	-	3	3	1	1	1
I HORIZONTALT DELT TOMANNSBUSTAD .....	20	-	1	1	-	1	6	5	6	-
I ANNA BYGG UNDER ? ETC. ..	18	2	4	3	-	5	2	1	1	-
I BLOKK, LEIGEGÅRD E.L. ....	7	3	-	-	-	2	2	-	-	-
I FØRRETNINGSBYGG .....	8	-	-	1	-	2	2	3	-	-
I BYGG FOR FELLESHUSHALD ..	2	1	-	-	-	-	-	1	-	-
I UOPPGITT HUSTYPE .....	160	22	12	8	-	3	6	3	14	92
EIGE-/LEIGEFØRHOOLD TIL BUSTADEN										
EIGD I ALT .....	1001	155	114	122	6	43	123	129	278	31
PRIVAT .....	972	153	110	119	6	41	118	128	266	31
GJENNOM BURETTSLAG E.L. ..	29	2	4	3	-	2	5	1	12	-
LEIGD I ALT .....	123	23	7	13	2	11	15	18	31	3
VED VANLEG LEIGEKONTRAKT.	62	7	4	6	2	7	7	3	23	3
SOM TENESTEBUSTAD .....	31	2	-	3	-	4	7	10	5	-
FOR EIT AVGRENSA TIDSROM.	15	7	1	-	-	-	1	4	2	-
PÅ ANDRE VILKÅR .....	15	7	2	4	-	-	-	1	1	-
UOPPGITT .....	279	65	31	19	-	9	18	22	28	87
BUSETTE I ALT .....	4348	590	455	422	19	190	476	621	1318	257
BUSETTE PR. BUSTAD .....	3,1	2,4	3,0	2,7	2,4	3,0	3,1	3,7	3,9	2,1
ROM I ALT .....	6059	1025	745	718	35	260	748	793	1545	190
ROM PR. BUSTAD .....	4,7	4,4	5,0	4,8	4,4	4,3	5,0	4,8	4,7	4,0
BUSETTE PR. ROM .....	0,7	0,6	0,6	0,6	0,5	0,7	0,6	0,8	0,8	0,8

TABELL 13. BUSTADER ETTER VIKTIGASTE KJELDE TIL OPPVARMING OG BYGGJEÅR/INSTALLASJON AV PIPE. BUSETTE ETTER BUSTADENS VIKTIGASTE KJELDE TIL OPPVARMING. 1/11 1980

	EI KJELDE VIKTIGAST						TO ELLER FLEIRE LIKEVERDIGE KJELDER					UOPP- GITT KJELDE TIL OPP- VAR- MING
	ALLE	SEN- TRAL- VARME	ELEK- TRISKE E. L.	OMNAR FOR FLY- TANDE BRENSSEL	OMNAR FOR FAST BRENSSEL	ALLE	EL. OMNAR OG OMNAR FOR FAST BRENSSEL	EL. OMNAR OG OMNAR FOR FLY- TANDE BRENSSEL	OMNAR FOR FAST OG FLY- TANDE BRENSSEL	EL. OMNAR OG OMNAR FOR FAST OG FLY- TANDE BRENSSEL	UOPP- GITT TIL OPP- VAR- MING	
BUSTADER I ALT .....	1403	870	63	281	266	260	425	183	114	58	70	108
BYGGJEÅR												
1900 OG FØR .....	243	161	5	48	30	78	74	39	9	16	10	8
1901 - 1920 .....	152	92	1	20	23	48	57	40	9	3	5	3
1921 - 1940 .....	154	102	4	35	27	36	44	18	10	9	7	8
1941 - 1945 .....	8	6	-	2	3	1	2	1	-	-	1	-
1946 - 1950 .....	63	40	1	11	14	14	22	5	6	4	7	1
1951 - 1960 .....	156	90	5	28	28	29	59	25	19	8	7	7
1961 - 1970 .....	169	116	14	36	42	24	50	18	15	5	12	3
1971 - 1980 .....	337	234	33	91	91	19	99	28	44	10	17	4
UOPPGITT .....	121	29	-	10	8	11	18	9	2	3	4	74
PIPE												
MED PIPE .....	1286	837	59	252	266	260	425	183	114	58	70	24
UTAN PIPE .....	26	24	2	22	-	-	-	-	-	-	-	2
UOPPGITT .....	91	9	2	7	-	-	-	-	-	-	-	82
BUSETTE I ALT .....	4348	2751	257	839	918	737	1407	553	418	176	260	190
BUSETTE PR. BUSTAD .....	3,1	3,2	4,1	3,0	3,5	2,8	3,3	3,0	3,7	3,0	3,7	1,8
ROM I ALT .....	6059	3892	333	1202	1200	1157	2042	872	554	248	368	125
ROM PR. BUSTAD .....	4,7	4,6	5,6	4,5	4,6	4,5	4,9	4,8	4,9	4,6	5,3	3,9
BUSETTE PR. ROM .....	0,7	0,7	0,7	0,7	0,7	0,6	0,7	0,6	0,8	0,7	0,7	0,6

TABELL 14. BUSTADER ETTER SANITÆRUTSTYR OG TALET PÅ ROM. BUSETTE ETTER BUSTADENS SANITÆRUTSTYR. 1/11 1980

TALET PÅ ROM UTAN OM KJØKKEN	MED BAD						UTAN BAD						UOPP- GITT OM BAD
	ALLE	ALLE	WC I BU- STADEN	WC UTANFOR BU- STADEN	ANNA OO	UOPP- GITT OG	ALLE	WC I BU- STADEN	WC UTANFOR BU- STADEN	ANNA OO	UOPP- GITT OO		
BUSTADER I ALT .....	1403	1101	1056	4	23	18	171	29	12	124	6	131	
1 ROM .....	28	16	15	-	1	-	10	2	1	7	-	2	
MED KJØKKEN													
6 KVM OG OVER .....	12	9	9	-	-	-	2	-	-	2	-	1	
MED KJØKKEN													
UNDER 6 KVM .....	15	7	6	-	1	-	7	2	-	5	-	1	
UTAN KJØKKEN .....	1	-	-	-	-	-	1	-	1	-	-	-	
UOPPGITT .....	-	-	-	-	-	-	-	-	-	-	-	-	
2 ROM .....	112	72	70	-	2	-	31	5	5	19	2	9	
MED KJØKKEN													
6 KVM OG OVER .....	59	44	42	-	2	-	11	2	2	7	-	4	
MED KJØKKEN													
UNDER 6 KVM .....	44	25	25	-	-	-	15	3	3	9	-	4	
UTAN KJØKKEN .....	3	1	1	-	-	-	2	-	-	2	-	-	
UOPPGITT .....	6	2	2	-	-	-	3	-	-	1	2	1	
3 ROM .....	140	104	101	1	1	1	26	3	3	20	-	10	
4 " .....	360	298	286	-	9	3	51	9	1	39	2	11	
5 " .....	271	237	223	2	7	5	24	4	-	19	1	10	
6 " .....	218	195	192	1	1	1	17	4	-	12	1	6	
7 " .....	89	80	79	-	-	1	5	-	-	5	-	4	
8 ROM OG OVER .....	75	69	66	-	1	2	3	1	1	1	-	3	
UOPPGITT .....	110	30	24	-	1	5	4	1	1	2	-	75	
BUSETTE I ALT .....	4348	3741	3636	9	55	41	350	75	23	243	9	257	
BUSETTE PR. BUSTAD .....	3,1	3,4	3,4	2,3	2,4	2,3	2,0	2,6	1,9	2,0	1,5	2,0	
BUSETTE PR. ROM .....	0,7	0,7	0,7	0,5	0,6	0,5	0,5	0,7	0,7	0,5	0,4	0,6	
ROM PR. BUSTAD .....	4,7	4,8	4,8	4,8	4,3	5,5	3,8	3,9	3,0	3,9	3,8	4,3	

TABELL 15. BUSTADER, ROM OG BUSETTE, ETTER HUSTYPE. 1/11 1980

	ALLE	VÅ- NING- HUS I TILKN. TIL GARDS- DRIFT	FRITT- LIGG- JANDE FINE- BUSTAD	REKKJEHUS, TERRASSEHUS, HUS I KJEDE, VERTIKALT DELT TOMANNS- BUSTAD	HORI- SON- TALT DELT TO- MANNS- BUSTAD	ANNA BUSTADBYGG MED FÆRRE ENN 3 ETASJAR	BLOKK, LEIGEGÅRD ELLER ANNA BUSTADBYGG MED 3 ETASJAR EL. FLEIRE	FOR- RET- NING- BYGG M.M.	BYGG FOR FEL- LES- HUS- TYPE HALD	UOPP- GITT HUS- TYPE
BUSTADER I ALT ...	1403	540	639	9	20	18	7	8	2	160
BUSETTE I ALT ....	4348	1644	2176	25	56	50	:	26	:	348
BUSETTE PR. BUSTAD	3,1	3,0	3,4	2,8	2,8	2,8	:	3,3	:	2,2
ROM I ALT .....	6059	2574	2885	32	75	69	16	27	3	378
ROM PR. BUSTAD ...	4,7	4,9	4,7	4,0	3,8	3,8	2,3	3,4	1,5	4,5
BUSETTE PR. ROM ..	0,7	0,6	0,7	0,7	0,7	0,7	:	1,0	:	0,6

TABELL 16. BUSTADER ETTER EIGE-/LEIGEFØRM OG AREAL. BUSETTE ETTER EIGE-/LEIGEFØRHOLD TIL BUSTADEN. 1/11 1980

AREAL	ALLE	BUSTADEN BLIR EIGD			BUSTADEN BLIR LEIGD					UOPPGITT EIGE-/ LEIGE- FORM
		ALLE	PRIVAT	GJENNOM BURETTS- LAG E.L.	ALLE	VED VANLEG LEIGE- KONTRAKT	SOM TENESTE- BUSTAD	FOR EIT AVGRENSA TIDSROM	PÅ ANDRE VILKÅR	
BUSTADER I ALT ...	1403	1001	972	29	123	62	31	15	15	279
UNDER 30 KVM ...	30	6	5	1	12	5	2	5	-	12
30- 39 KVM ....	37	11	10	1	12	9	3	-	-	14
40- 49 " .....	67	34	34	-	20	14	3	1	2	13
50- 59 " .....	84	50	48	2	9	9	-	-	-	25
60- 79 " .....	214	163	159	4	17	8	3	2	4	34
80- 99 " .....	416	338	326	12	24	5	12	2	5	54
100-129 " .....	265	232	227	5	13	4	4	2	3	20
130 KVM OG OVER.	163	143	139	4	6	3	3	-	-	14
UOPPGITT AREAL .	127	24	24	-	10	5	1	3	1	93
BUSETTE I ALT ....	4348	3440	3335	105	312	164	85	34	29	596
BUSETTE PR. BUSTAD	3,1	3,4	3,4	3,6	2,5	2,6	2,7	2,3	1,9	2,1
ROM I ALT .....	6059	4895	4744	151	369	164	112	30	63	795
ROM PR. BUSTAD ...	4,7	5,0	5,0	5,4	3,2	2,8	3,7	2,1	4,5	4,1
BUSETTE PR. ROM ..	0,7	0,7	0,7	0,7	0,8	1,0	0,7	1,1	0,4	0,6

TABELL 17. BUSTADER, BUSETTE OG ROM, ETTER BUSETTE PR. ROM I BUSTADEN. 1/11 1980

	ALLE	BUSETTE PR. ROM UTANOM KJØKKEN									UOPP- GITT
		UNDER 0,25	0,25- 0,49	0,50- 0,74	0,75- 0,99	1,00- 1,24	1,25- 1,49	1,50- 1,74	1,75- 1,99	2,00 OG OVER	
BUSTADER I ALT .....	1403	93	260	361	160	250	86	41	4	38	110
BUSETTE I ALT .....	4348	109	467	988	671	1096	434	188	30	164	201
BUSETTE PR. BUSTAD ....	3,1	1,2	1,8	2,7	4,2	4,4	5,0	4,6	7,5	4,3	1,8
ROM I ALT .....	6059	585	1352	1682	837	1058	340	122	17	66	-
ROM PR. BUSTAD .....	4,7	6,3	5,2	4,7	5,2	4,2	4,0	3,0	4,3	1,7	-



TABELL 20. FAMILIAR OG PERSONAR I PRIVATHUSHALD, ETTER FAMILIETYPPE OG EIGE-/LEIGEFORHOLD TIL BUSTADEN/  
TALET PÅ ROM I BUSTADEN. 1/11 1980

	I ALT		FAMI- LIAR MED EIN PER- SON	FAMILIAR MED TO ELLER FLEIRE PERSONAR							
	FAMI- LIAR	PER- SONAR		I ALT		EKTE- PAR UTAN UGIFTE BARN	EKTEPAR MED UGIFTE BARN		MOR ELLER FAR MED UGIFTE BARN		FAM. MED UOPP- GITT FAM.- TYPE
				FAMI- LIAR	PER- SONAR		FAMI- LIAR	PER- SONAR	FAMI- LIAR	PER- SONAR	
I ALT .....	1623	4347	517	1106	3830	321	692	2975	89	205	4
EIGE-/LEIGEFORHOLD TIL BUSTADEN											
EIGD I ALT .....	1176	3440	312	864	3128	220	584	2545	57	137	3
PRIVAT .....	1139	3335	303	836	3032	213	567	2472	55	132	1
GJENNOM BURETTSLAG E.L. ..	37	105	9	28	96	7	17	73	2	5	2
LEIGD I ALT .....	134	312	50	84	262	19	49	189	15	33	1
VED VANLEG LEIGEKONTRAKT .	69	164	25	44	139	9	26	100	8	19	1
SOM TENESTEBUSTAD .....	32	85	9	23	76	5	16	62	2	4	-
FOR EIT AVGRENSA TIDSRØM .	18	34	11	7	23	-	5	19	2	4	-
PÅ ANDRE VILKÅR .....	15	29	5	10	24	5	2	8	3	6	-
UOPPGITT .....	313	595	155	158	440	82	59	241	17	35	-
TALET PÅ ROM I BUSTADEN											
UTANOM KJØKKEN											
1 ROM .....	31	69	15	16	54	1	10	42	5	10	-
MED KJØKKEN											
6 KVM OG OVER .....	14	35	5	9	30	1	6	24	2	4	-
MED KJØKKEN											
UNDER 6 KVM .....	16	32	10	6	22	-	4	18	2	4	-
UTAN KJØKKEN .....	1	2	-	1	2	-	-	-	1	2	-
UOPPGITT .....	-	-	-	-	-	-	-	-	-	-	-
2 ROM .....	117	237	55	62	182	22	32	119	8	19	-
MED KJØKKEN											
6 KVM OG OVER .....	60	132	22	38	110	13	20	72	5	12	-
MED KJØKKEN											
UNDER 6 KVM .....	47	88	27	20	61	7	10	40	3	7	-
UTAN KJØKKEN .....	4	6	2	2	4	2	-	-	-	-	-
UOPPGITT .....	6	11	4	2	7	-	2	7	-	-	-
3 ROM .....	160	344	57	103	287	51	45	170	7	15	-
4 " .....	391	1123	91	300	1032	90	192	806	17	44	1
5 " .....	316	884	89	227	795	61	149	632	17	41	-
6 " .....	267	833	64	203	769	44	144	650	14	29	1
7 " .....	110	307	32	78	275	18	53	223	6	14	1
8 ROM OG OVER .....	112	350	39	73	311	14	51	265	8	18	-
UOPPGITT .....	119	200	75	44	125	20	16	68	7	15	1

TABELL 21. TALET PÅ PRIVATHUSHALD MED UTVALDE KJENNETEIKN FOR BUSTADSTANDARD, OG DISPONERING AV PERSONBIL.  
BUSETTE I SLIKE HUSHALD, ETTER ALDER. 1/11 1980

	ALLE	WC I BUSTADEN	BAD I BUSTADEN	TELEFON I BUSTADEN	BRENSEL- ØMN I BUSTADEN	BUSTAD- EN BYGD ETTER 1945	HUSHALD- ET EIG BUSTADEN	KJØKKEN 6 KVM OG OVER I BUSTADEN	HUSHALD- ET DIS- PONERER BIL
PRIVATHUSHALD .....	1402	1130	1101	897	1247	725	1001	1133	784
BUSETTE .....	4347	3836	3741	2910	4004	2605	3440	3803	3085
0-19 ÅR .....	1432	1367	1330	922	1338	1043	1212	1319	1229
20-39 " .....	1139	1048	1019	656	1036	803	893	1024	958
40-59 " .....	772	672	658	575	722	444	652	693	560
60-69 " .....	542	433	427	410	492	213	396	427	230
70-79 " .....	343	248	235	260	311	89	214	253	79
90 ÅR OG OVER .....	119	68	72	87	105	13	73	87	29
BUSETTE PR. BUSTAD .....	3,1	3,4	3,4	3,2	3,2	3,6	3,4	3,4	3,9
ROM PR. BUSTAD .....	4,7	4,8	4,8	4,9	4,8	4,7	5,0	4,9	5,0
BUSETTE PR. ROM .....	0,7	0,7	0,7	0,7	0,7	0,8	0,7	0,7	0,8
HUSHALD DER FØREKOMST AV KJENNETEIKNET IKKJE ER OPPGITT .....									
	-	98	130	124	72	120	278	126	185

TABELL 22. FOLKEMENGDEN ETTER ALDER, KJØNN OG TYPE BUSTADSTRØK/GRUNNKRINS. 1/11 1980

	I ALT	ALDER. ÅR										
		0-6	7-15	16-19	20-24	25-29	30-49	50-59	60-66	67-69	70-79	80 OG OVER
KOMMUNEN .....	4421	478	696	259	308	279	904	432	415	139	359	152
MENN .....	2248	245	352	155	160	145	474	216	204	71	157	69
KVINNER .....	2173	233	344	104	148	134	430	216	211	68	202	83
TYPE BUSTADSTRØK OG												
KJØNN												
TETTBYGDE STRØK .....	838	95	127	56	59	66	182	81	57	19	47	49
MENN .....	412	47	54	36	29	33	92	43	28	10	20	20
KVINNER .....	426	48	73	20	30	33	90	38	29	9	27	29
5231 HAUGLAND .....	348	43	40	24	16	24	71	30	22	4	30	44
MENN .....	163	22	14	15	6	9	36	18	9	3	12	19
KVINNER .....	185	21	26	9	10	15	35	12	13	1	18	25
5232 MANGER .....	490	52	87	32	43	42	111	51	35	15	17	5
MENN .....	249	25	40	21	23	24	56	25	19	7	8	1
KVINNER .....	241	27	47	11	20	18	55	26	16	8	9	4
SPREIDTBYGDE STRØK .....	3583	383	569	203	249	213	722	351	358	120	312	103
MENN .....	1836	198	298	119	131	112	382	173	176	61	137	49
KVINNER .....	1747	185	271	84	118	101	340	178	182	59	175	54
UOPPGITT BUSTADSTRØK .....	-	-	-	-	-	-	-	-	-	-	-	-
GRUNNKRINS OG KJØNN												
01 RADØY NORD .....	2124	216	319	127	134	124	402	214	216	70	202	100
MENN .....	1055	115	159	74	63	60	212	102	103	40	80	47
KVINNER .....	1069	101	160	53	71	64	190	112	113	30	122	53
0101 MARØY .....	91	3	15	11	10	2	19	11	6	2	10	2
MENN .....	47	3	8	7	5	-	9	7	4	1	2	1
KVINNER .....	44	-	7	4	5	2	10	4	2	1	8	1
0102 RISNES .....	229	21	34	11	15	17	36	24	34	7	21	9
MENN .....	121	10	21	7	7	9	20	11	17	4	11	4
KVINNER .....	108	11	13	4	8	8	16	13	17	3	10	5
0103 STRAUME .....	38	2	9	1	2	-	8	2	7	1	6	-
MENN .....	23	2	6	1	1	-	4	1	4	-	4	-
KVINNER .....	15	-	3	-	1	-	4	1	3	1	2	-
0104 NORDANGER .....	230	25	27	16	23	13	42	31	10	11	22	10
MENN .....	126	17	16	10	11	7	23	16	6	6	10	4
KVINNER .....	104	8	11	6	12	6	19	15	4	5	12	6
0105 HAUGLAND .....	383	43	44	24	19	24	73	37	26	8	40	45
MENN .....	175	22	17	15	7	9	37	19	10	5	15	19
KVINNER .....	208	21	27	9	12	15	36	18	16	3	25	26
0106 KVALHEIM .....	108	13	18	9	6	2	24	9	14	1	8	4
MENN .....	53	6	10	4	2	2	12	3	7	-	3	4
KVINNER .....	55	7	8	5	4	-	12	6	7	1	5	-
0107 VÅGENES .....	155	13	24	7	8	12	24	22	23	7	13	2
MENN .....	73	7	9	4	4	8	13	8	7	5	7	1
KVINNER .....	82	6	15	3	4	4	11	14	16	2	6	1
0108 HELLA .....	206	15	30	10	9	9	32	30	30	9	27	5
MENN .....	102	12	18	4	5	4	17	14	16	4	7	1
KVINNER .....	104	3	12	6	4	5	15	16	14	5	20	4
0109 GRINDHEIM .....	68	8	11	1	9	7	10	5	6	3	5	3
MENN .....	33	4	5	-	5	4	4	3	2	2	2	2
KVINNER .....	35	4	6	1	4	3	6	2	4	1	3	1
0110 SÆTRE .....	213	26	45	15	11	9	50	10	15	8	17	7
MENN .....	103	14	21	9	6	2	26	5	7	3	5	5
KVINNER .....	110	12	24	6	5	7	24	5	8	5	12	2
0111 SLETTA .....	160	21	17	6	13	17	22	16	24	6	12	6
MENN .....	73	4	6	5	6	8	13	7	13	4	5	2
KVINNER .....	87	17	11	1	7	9	9	9	11	2	7	4
0112 YSTEBØ .....	243	26	45	16	9	12	62	17	21	7	21	7
MENN .....	126	14	22	8	4	7	34	8	10	6	9	4
KVINNER .....	117	12	23	8	5	5	28	9	11	1	12	3
02 RADØY SØR .....	2297	262	377	132	174	155	502	218	199	69	157	52
MENN .....	1193	130	193	81	97	85	262	114	101	31	77	22
KVINNER .....	1104	132	184	51	77	70	240	104	98	38	80	30
0201 TOSKA .....	72	6	6	4	4	1	14	10	8	6	11	2
MENN .....	43	2	2	1	1	1	10	6	7	4	9	-
KVINNER .....	29	4	4	3	3	-	4	4	1	2	2	2
0202 BIRKELAND .....	150	13	24	12	9	9	31	9	17	4	19	3
MENN .....	67	5	12	8	5	7	12	5	6	2	4	1
KVINNER .....	83	8	12	4	4	2	19	4	11	2	15	2
0203 MANGERVÅG .....	151	11	16	7	18	12	24	20	17	8	15	3
MENN .....	78	7	7	3	8	8	13	9	9	5	8	1
KVINNER .....	73	4	9	4	10	4	11	11	8	3	7	2
0204 MANGER .....	452	54	85	28	36	39	108	41	34	9	14	4
MENN .....	229	26	39	20	20	22	54	20	17	4	6	1
KVINNER .....	223	28	46	8	16	17	54	21	17	5	8	3
0205 SOLEND .....	143	15	26	5	8	8	30	15	20	6	8	2
MENN .....	77	8	15	4	6	3	17	5	12	4	3	-
KVINNER .....	66	7	11	1	2	5	13	10	8	2	5	2
0206 LIE .....	75	9	18	2	2	1	21	6	8	2	5	1
MENN .....	39	5	8	1	1	-	12	3	5	1	2	1
KVINNER .....	36	4	10	1	1	1	9	3	3	1	3	-





TABELL 23. YRKESAKTIVE 16 ÅR OG OVER, ETTER NÆRING, KJØNN OG TYPE BUSTADSTRØK/GRUNNKRINS. 1/11 1980

I ALT	JORD- BRUK, SKOG- BRUK, FISKE OG FANGST	INDU- STRI OG BERG- VERKS- DRIFT	KRAFT- OG VASS- FOR- SYNING	BYGGJE- OG ANLEGG- VERK- SEMD	VARE- HANDEL, HOTELL- OG RES- TAURANT- VERK- SEMD	TRANSPORT, LAGRING, POST OG TELE- KOMMUNI- KASJONAR	BANK-, FI- NANS- OG FORSIK- RINGSVERK- SEMD, EIGED.- DRIFT OG FORR.MESS. TENESTE- YTING		OFFENTLEG, SOCIAL OG PRIVAT TENESTE- YTING	UOPP- GITT NÆRING
KOMMUNEN .....	1957	330	568	15	185	187	167	25	465	15
MENN .....	1191	207	377	15	179	75	142	12	179	5
KVINNER .....	766	123	191	-	6	112	25	13	286	10
TYPE BUSTADSTRØK OG KJØNN										
TETTBYGDE STRØK .....	393	15	131	5	29	50	21	6	134	2
MENN .....	226	9	89	5	29	22	18	3	50	1
KVINNER .....	167	6	42	-	-	28	3	3	84	1
5231 HAUGLAND .....	137	9	57	-	10	16	5	2	37	1
MENN .....	77	5	36	-	10	7	5	1	12	1
KVINNER .....	60	4	21	-	-	9	-	1	25	-
5232 MANGER .....	256	6	74	5	19	34	16	4	97	1
MENN .....	149	4	53	5	19	15	13	2	38	-
KVINNER .....	107	2	21	-	-	19	3	2	59	1
SPREIDTBYGDE STRØK .....	1564	315	437	10	156	137	146	19	331	13
MENN .....	965	198	288	10	150	53	124	9	129	4
KVINNER .....	599	117	149	-	6	84	22	10	202	9
UOPPGITT BUSTADSTRØK .....	-	-	-	-	-	-	-	-	-	-
GRUNNKRINS OG KJØNN										
01 RADØY NORD .....	907	180	263	2	86	80	70	10	204	12
MENN .....	547	114	166	2	84	36	65	6	70	4
KVINNER .....	360	66	97	-	2	44	5	4	134	8
0101 MARØY .....	44	14	11	-	1	7	2	-	9	-
MENN .....	27	13	6	-	1	4	2	-	1	-
KVINNER .....	17	1	5	-	-	3	-	-	8	-
0102 RISNES .....	103	14	27	1	13	6	15	1	25	1
MENN .....	61	9	15	1	12	4	12	-	8	-
KVINNER .....	42	5	12	-	1	2	3	1	17	1
0103 STRAUME .....	19	14	3	-	1	-	-	-	1	-
MENN .....	11	9	1	-	1	-	-	-	1	-
KVINNER .....	8	5	2	-	-	-	-	-	1	-
0104 NORDANGER .....	109	32	28	-	10	5	15	3	15	1
MENN .....	72	19	17	-	10	1	15	3	7	-
KVINNER .....	37	13	11	-	-	4	-	-	8	1
0105 HAUGLAND .....	146	11	60	-	10	18	5	2	38	2
MENN .....	81	6	38	-	10	8	5	1	12	1
KVINNER .....	65	5	22	-	-	10	-	1	26	1
0106 KVALHEIM .....	41	9	11	-	5	5	3	-	8	-
MENN .....	24	7	7	-	4	2	3	-	1	-
KVINNER .....	17	2	4	-	1	3	-	-	7	-
0107 VÅGENES .....	68	11	21	-	9	4	4	-	16	3
MENN .....	40	5	13	-	9	3	3	-	6	1
KVINNER .....	28	6	8	-	-	1	1	-	10	2
0108 HELLA .....	89	20	13	1	7	5	5	1	33	4
MENN .....	51	12	10	1	7	2	5	1	11	2
KVINNER .....	38	8	3	-	-	3	-	-	22	2
0109 GRINDHEIM .....	34	7	10	-	2	5	1	-	9	-
MENN .....	21	5	9	-	2	2	1	-	2	-
KVINNER .....	13	2	1	-	-	3	-	-	7	-
0110 SETRE .....	85	14	28	-	14	8	4	1	16	-
MENN .....	53	7	15	-	14	3	4	-	10	-
KVINNER .....	32	7	13	-	-	5	-	1	6	-
0111 SLETTA .....	61	13	17	-	5	7	10	1	8	-
MENN .....	42	10	13	-	5	2	9	-	3	-
KVINNER .....	19	3	4	-	-	5	1	1	5	-
0112 YSTEBØ .....	108	21	34	-	9	10	6	1	26	1
MENN .....	64	12	22	-	9	5	6	1	9	-
KVINNER .....	44	9	12	-	-	5	-	-	17	1
02 RADØY SØR .....	1050	150	305	13	99	107	97	15	261	3
MENN .....	644	93	211	13	95	39	77	6	109	1
KVINNER .....	406	57	94	-	4	68	20	9	152	2
0201 TOSKA .....	24	13	-	-	-	5	2	-	4	-
MENN .....	12	9	-	-	-	-	2	-	1	-
KVINNER .....	12	4	-	-	-	5	-	-	3	-
0202 BIRKELAND .....	49	10	14	-	5	5	5	-	10	-
MENN .....	32	4	11	-	5	1	5	-	6	-
KVINNER .....	17	6	3	-	-	4	-	-	4	-
0203 MANGERVÅG .....	77	6	28	-	10	8	3	2	20	-
MENN .....	45	3	19	-	10	3	3	-	7	-
KVINNER .....	32	3	9	-	-	5	-	2	13	-
0204 MANGER .....	238	13	58	6	14	28	18	5	95	1
MENN .....	138	9	42	6	14	14	12	3	38	-
KVINNER .....	100	4	16	-	-	14	6	2	57	1
0205 SOLEND .....	61	15	13	-	11	2	2	1	16	1
MENN .....	37	7	10	-	11	-	1	-	7	1
KVINNER .....	24	8	3	-	-	2	1	1	9	-







OVERSYN SOM VISER KVA FOR KOMMUNE OG FOLKETELJINGSKRINS  
GRUNNKRINSANE I 1980 HØYRDE TIL VED FOLKE- OG BUSTADTELJINGA I 1970

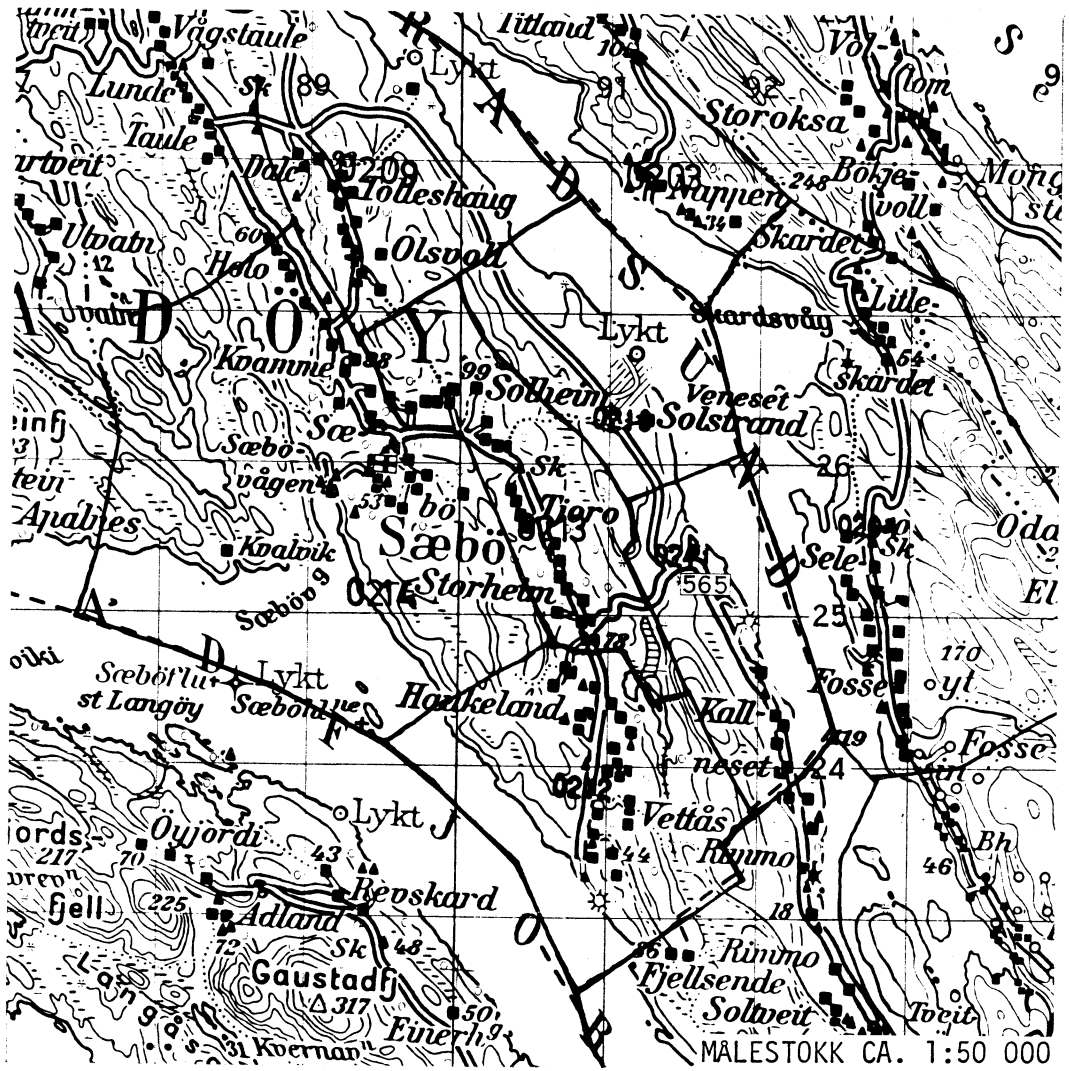
GRUNNKRINS 1980	KOMM 1970	---FOLKETELJINGSKRINS 1970--- HEIL KRINS	DEL AV KRINS
0101 MARØY	1260	3	
0102 RISNES	1260	2	
0103 STRAUME	1260	23	
0104 NORDANGER	1260		1
0105 HAUGLAND	1260		4
0106 KVALHEIM	1260		4
0107 VÅGENES	1260	5	
0108 HELLA	1260		6
0109 GRINDHEIM	1260		6
0110 SÆTRE	1260	7	
0111 SLETTA	1260		22
0112 YSTERØ	1260		1,22
0201 TOSKA	1260	9	
0202 BIRKELAND	1260	8	
0203 MANGERVÅG	1260		10-11
0204 MANGER	1260		10-11
0205 SOLEND	1260		10,13
0206 LIE	1260		13
0207 MARÅS	1260	14	
0208 ASKELAND/TAULE	1260	15	
0209 DALE	1260	16	
0210 AUSTMARKA	1260		17
0211 KALNES	1260		17-18
0212 VETÅS	1260		18
0213 TJØRE	1260		17,19
0214 SÆBØ/HOLE	1260		19
0215 KOLSTAD	1260	12	
0216 KVISTE	1260	20	
0217 BOGNO	1260	21	



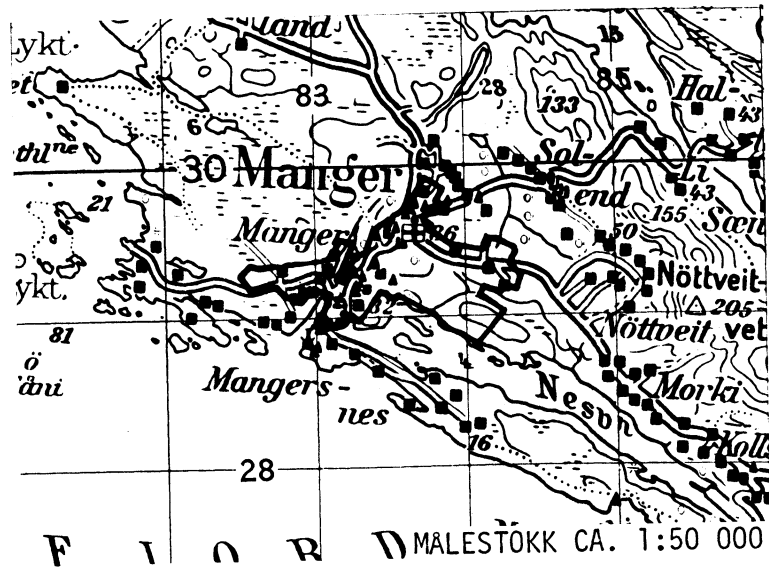




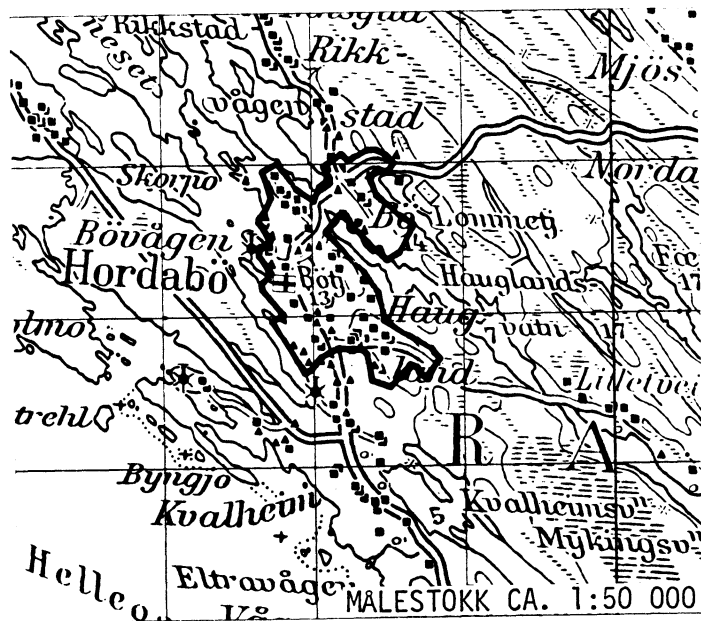
UTSNITT AV KRINSKART



## AVGRENSING AV MANGER TETTSTAD



## AVGRENSING AV HAUGLAND TETTSTAD



Med samtykke frå Norges geografiske oppmåling er NGOs kartmateriale brukt som kartgrunnlag.



## Personskjema

## Folke- og bustadteljing 1980

Undergitt  
teiepliktStatistisk  
Sentralbyrå  
Folke-  
teljingskontoretSend skjemaet tilbake i svarkonvolutten  
som mottakaren av bustadskjemaet  
har fått.

Lovheimel:

Stortingsvedtak av 16. november 1978, med heimel i lov nr. 2 av 25. april 1907.

SET KRYSS SLIK: IKKJE SLIK: BRUK HELST  
BLYANT ELLER  
BLÅ/SVART  
KULEPENN.

H

<b>1. Kven bur De saman med i husværet?</b> Rettleinga fortel kva vi meiner med eit husvære Set fleire kryss om nødvendig.		<b>2. Kva for trussamfunn er De tilslutta?</b>	
1 <input type="checkbox"/> Ingen	4 <input type="checkbox"/> Dotter, son	1 <input type="checkbox"/> Den norske kyrkja (statskyrkja)	
2 <input type="checkbox"/> Ektemake	5 <input type="checkbox"/> Mor, far	2 <input type="checkbox"/> Trussamfunn utanfor Den norske kyrkja	
3 <input type="checkbox"/> Person eg er forlova med, eller lev saman med (utan formelt ekteskap)	6 <input type="checkbox"/> Sysken, svigerforeldre, barnebarn, svoger, svigerinne, svigerbarn, tante, onkel, nevø, niese, besteforeldre	3 <input type="checkbox"/> Ikkje tilslutta noko trussamfunn	
	7 <input type="checkbox"/> Andre personar		
<b>3. Utanlandsk utdanning.</b> Dette spørsmålet skal berre dei svare på som har teke utdanning utanfor Noreg. Dei som budde i Noreg i 1970 skal ikkje føre opp utanlandsk utdanning teke før 1970. <b>Før opp viktigaste utdanninga, i kva for land ho er fullført, og kor lang skolegang De har i utlandet.</b>  Utdanning .....  Land .....  Samla skolegang i utlandet (talet på år) .....		<b>4. Kva var viktigaste kjelda Dykkar til livsopphald i året frå 1. nov. -79 til 31. okt. -80?</b> Set berre eitt kryss.	
		1 <input type="checkbox"/> Inntekta frå eige arbeid, eller arbeidet til andre personar (t.d. ektemake, foreldre)	
		2 <input type="checkbox"/> Verneplikts-/sivilteneste	
		3 <input type="checkbox"/> Pensjon, trygd	4 <input type="checkbox"/> Stipend, lån, formue, føderåd, leigeinntekt eller anna formuesinntekt
		1 <input type="checkbox"/> Ja	2 <input type="checkbox"/> Nei
		Sjå rettleinga.	
<b>5. Utførte De inntektsgivande arbeid i minst 100 timar i året frå 1. nov. -79 til 31. okt. -80?</b> Arbeid som ein familiemedlem gjer i ei familiebedrift (t.d. gardsbruk, butikk) blir og rekna som inntektsgivande arbeid.			

Spørsmål 6 - 15 gjeld inntektsgivande arbeid. Berre dei som har svart "Ja" på spørsmål 5 skal svare på desse.

<b>6. Før opp namn og adresse på den arbeidsstaden (bedrifta) der De utførte inntektsgivande arbeid lengst tid i året frå 1. nov. -79 til 31. okt. -80.</b> Med bedrift meiner vi t.d. butikk, kontor, gardsbruk, fabrikk e.l. Sjå rettleinga.  Namn ..... Adresse: ..... Poststad .....		<b>7. Gjer greie for verksemda på denne arbeidsstaden så nøye som råd er.</b> Skriv t.d. jordbruk, produksjon av møbel, leigebiltransport, bokhandel, sal av bilar e.l.  Verksemd: .....		<b>8. Kva for yrke (tittel) hadde De på denne arbeidsstaden?</b> Skriv t.d. heimhjelp, rørleggjar, sjukepleiar, damefrisør, reklamekonsulent, platearbeidar, reingjeringshjelp e.l.  Yrke: .....	
<b>9. Korleis er /var De knytt til arbeidsstaden De har nemnt i spørsmål 6?</b>		<b>10. Kor mange timar inntektsgivande arbeid utførte De i året frå 1. nov. -79 til 31. okt. -80?</b> Ta med alt inntektsgivande arbeid De utførte i heile perioden.			
1 <input type="checkbox"/> Som fast eller mellombels tilsett	2 <input type="checkbox"/> Som sjølvstendig (eigar)	3 <input type="checkbox"/> Som familiemedlem utan fast løn i familiebedrift	1 <input type="checkbox"/> 100 - 499 arbeidstimar	3 <input type="checkbox"/> 1000 - 1299 arbeidstimar	
			2 <input type="checkbox"/> 500 - 999 arbeidstimar	4 <input type="checkbox"/> 1300 arbeidstimar eller fleire	

H

<b>11. Kor mange timar inntektsgivande arbeid utførte De i veka 25. - 31. okt.?</b>			<b>12. Kvar møtte De på arbeid i veka 25. - 31. okt.?</b>		
1 <input type="checkbox"/> Ingen, arbeide ikkje denne veka	2 <input type="checkbox"/> 1 - 9 timar	4 <input type="checkbox"/> 20 - 29 timar	1 <input type="checkbox"/> Eg møtte fast på same arbeidsstaden/adressa som eg har ført opp på spørsmål 6	3 <input type="checkbox"/> Eg møtte på ulike stader denne veka	
Arbeide De ikkje denne veka, skal De ikkje fylle ut resten av skjemaet	3 <input type="checkbox"/> 10 - 19 timar	5 <input type="checkbox"/> 30 timar eller fleire	2 <input type="checkbox"/> Eg møtte fast på ein annan stad	Møtte De på ulike stader denne veka, skal De ikkje fylle ut resten av skjemaet.	
			..... kommune (Skriv namnet på kommunen)		
<b>13. Kor ofte reiste eller gjekk De frå heimstaden Dykkar til arbeidsstaden i veka 25. - 31. okt.?</b> Sjå rettleinga.		<b>14. Kor lang tid brukte De til vanleg frå heimstaden Dykkar til arbeidsstaden (ein veg) i veka 25. - 31. okt.?</b>		<b>15. Kva for transportmiddel brukte De til vanleg frå heimstaden til arbeidsstaden (ein veg) i veka 25. - 31. okt.?</b> Set fleire kryss om nødvendig.	
1 <input type="checkbox"/> 1 gong	3 <input type="checkbox"/> 4 gonger eller fleire	1 <input type="checkbox"/> 0 - 14 min.	3 <input type="checkbox"/> 30 - 44 min.	1 <input type="checkbox"/> Bil	3 <input type="checkbox"/> Tog, trikk, T-bane
2 <input type="checkbox"/> 2 - 3 gonger	4 <input type="checkbox"/> Var ikkje på heimstaden denne veka	2 <input type="checkbox"/> 15 - 29 min.	4 <input type="checkbox"/> 45 min. eller meir	2 <input type="checkbox"/> Buss	4 <input type="checkbox"/> Båt
				5 <input type="checkbox"/> Brukte sykkel. Gjekk i meir enn 10 min.	6 <input type="checkbox"/> Anna



## Bustadskjema

Folke- og bustadteljing 1980

Undergitt  
teiepliktStatistisk  
Sentralbyrå  
Folke-  
teljingskontoretFor kvart husvære skal det nyttast berre  
ein svarkonvolutt. Alle personskjema og det utfylte  
bustadskjemaet skal sendast samla i svarkonvolutten.

Lovheimel

Stortingsvedtak av 16 november 1978, med heimel i lov nr. 2 av 25 april 1907.

SET KRYSS SLIK: IKKJE SLIK: BRUK HELST  
BLYANT ELLER  
BLÅ/SVART  
KULEPENN.

H

1. Har andre som bur i husværet fått bustadskjema?

1

Nei

2

Ja

Les teksten under midten på  
skjemaet før De held fram.2. Kor mange rom på 6m<sup>2</sup>  
eller meir er det i husværet?

Ta ikkje med kjøkken, bad og gang

 1 rom  5 rom 2 rom  6 rom 3 rom  7 rom 4 rom  8 rom eller  
fleire3. Kor stort er husværet,  
målt i kvadratmeter?1  Under 30m<sup>2</sup> 5  60-79m<sup>2</sup>2  30-39m<sup>2</sup> 6  80-99m<sup>2</sup>3  40-49m<sup>2</sup> 7  100-129m<sup>2</sup>4  50-59m<sup>2</sup> 8  130m<sup>2</sup>  
eller meir4. Kva slags eige-/leigeforhold er det til husværet?  
Set berre eitt kryss.1  Eg/vi eig det gjennom  
burettslag, aksjeselskap e.l.2  Eg/vi eig det aleine  
eller saman med andre3  Eg/vi leiger det ved  
vanleg leigekontrakt4  Eg/vi leiger det gjennom  
arbeidet (tenestebustad)5  Eg/vi leiger det ei viss  
avgrensa tid6  Eg/vi leiger det på  
andre vilkår enn dei  
som er nemnde ovanfor

5. Kor stort kjøkken er det i husværet?

1  Kjøkkenet er 6m<sup>2</sup>  
eller større2  Kjøkkenet er  
mindre  
enn 6m<sup>2</sup>3  Det er  
ikkje kjøkken  
i husværet6. Kva slags WC/do har dei som bur i husværet  
tilgjenge til?2  Vassklosett  
utanfor husværet1  Vassklosett  
i husværet3  Annan do

7. Kva er viktigaste kjelda for oppvarming av husværet?

1  Sentralvarme  
(radiatorar e.l.)2  Elektriske omnar,  
varmekablar e.l.3  Omnar for flytande  
brensel (olje, parafin e.l.)4  Omnar for fast  
brensel (ved, kòks e.l.)

## Spørsmål 8 - 15 nedanfor skal De og svare på

Dersom det er motteke eitt bustadskjema i  
husværet, fyller De det ut og sender det tilbake  
i svarkonvolutten saman med alle person-  
skjema.Dersom fleire i husværet har motteke bustad-  
skjema og svarkonvolutt, så gjer følgjande:

1. Ta kontakt med den (dei) andre som har motteke bustadskjema.
2. Fyll ut eitt av bustadskjema.
3. Send dette skjemaet saman med dei utfylte personskjema tilbake i same svarkonvolutten.

8. Er det pipe i husværet?

1  Ja 2  Nei9. Er det montert brenselomn  
eller peis i husværet?1  Ja 2  Nei10. Er det bad eller dusj i  
husværet?1  Ja 2  Nei11. Er det telefon i  
husværet?1  Ja 2  Nei12. Rår nokon av dei som bur  
i husværet over personbil?1  Ja 2  Nei

H

13. Kva slags hus ligg husværet i? Sjå rettleinga.

1  Våningshus knytt til gardsdrift  
(hovudbygning, kårbustad,  
forpaktarbustad e.l.)2  Frittliggjande einestad (einestad  
med minst ein halv meters  
avstand til næraste hus)3  Hus i kjede, rekkjehus, terrassehus  
eller vertikalt delt tomannsbustad4  Horisontalt delt tomannsbustad5  Anna bustadbygg med  
mindre enn 3 etasjar6  Blokk, leigegård eller  
anna bustadbygg med  
3 etasjar eller meir7  Forretningsbygg, verkstadbygg e.l.8  Hotell, pensjonat, aldersheim, barneheim,  
sjukehus, militærforlegning eller anna  
bygg for felleishushald

14. Når vart huset bygd?

1  1900 eller før2  1901 - 19203  1921 - 19404  1941 - 19455  1946 - 19506  1951 - 19607  1961 - 19708  1971 - 1980

15. Kor mange husvære er det i huset? Rettleinga fortel kva vi meiner med hus og husvære.

 1 husvære  2 husvære  3 husvære  4 husvære  5 husværeDersom det er 6 husvære eller fleire,  
før opp talet her →