


KOMMUNEHEFTE



FOLKE- OG BOLIGTELLING 1980

0922 **HISØY**

STATISTISK SENTRALBYRÅ
KONGSVINGER




FOLKE- OG BOLIGTELLING
1. NOVEMBER 1980

0922 HISØY

STATISTISK SENTRALBYRÅ
KONGSVINGER 1982

ISBN 82-537-1702-4



FORORD

Hovedformålet med Folke- og bolig telling 1980 var å gi et bilde av befolkningen og levekårene i det norske samfunnet ved å se opplysninger om alder, kjønn, yrke, arbeid, inntekt, utdanning, boforhold o.l. i sammenheng.

Et annet viktig formål var å gi statistikk for mindre geografiske områder, som kommuner og deler av kommuner. De statistiske kommuneheftene gir de første resultatene fra tellingen for å dekke dette formålet. Flere resultater for den enkelte kommune i form av et sett upubliserte tabeller (en "tabellpakke"), vil foreligge kort tid etter at heftene er utgitt. Tabellene vil bli levert som utskrift på papir eller micro-fiche, etter brukerens ønske.


Når kommuneheftene for alle kommuner i et fylke er publisert, vil det bli laget et sammendrag for hele fylket med tabeller som svarer til dem som finnes i kommuneheftene. Når hele landet er dekket med kommunehefter, vil det også bli laget et sammendrag for hele landet. Tilsvarende sammendrag for fylkene og hele landet vil bli laget av den "tabellpakke" som er nevnt foran.

Resultatene fra Folke- og bolig telling 1980 vil ellers bli gitt i tabellpublikasjoner som vil kaste lys over spesielle emner, bl.a. sysselsetting, boligforhold, familier og husholdninger. Resultatene vil også bli vist i kart og diagrammer. Bl.a. vil det bli laget bosettingskart tilsvarende de som ble laget i samband med Folke- og bolig telling 1970.

Statistisk Sentralbyrå, Oslo/Kongsvinger, 18. mai 1982

Arne Øien

Johan-Kristian Tønder




INNHOOLD

	Side
Tabellregister	7
Tekstdel	
1. Opplegg og gjennomføring	8
1.1. Omfang	8
1.2. Grunnlag for statistikken	8
1.3. Datainnsamling	8
2. Feilkilder	9
3. Begreper og kjennemerker	9
3.1. Personkjennemerker	9
3.2. Familie- og husholdningstype	14
3.3. Boligkjennemerker	15
3.4. Inndelingen i grunnkretser	17
4. Bruk av tabellene	17
5. Merknader til tabellene	18
Tabelldel	19
Vedlegg	
1. Grunnkretser i 1980 og tellingskretser i 1970. Endringer i kommuneinndelingen fra 1970 til 1980	35
2. Kart over grunnkretsinnndelingen	37
3. Kart over tettsteder	39
4. Personskjema	41
5. Boligskjema	43

Standardtegn i tabeller

- : Tall kan ikke offentliggjøres
- Null



TABELLREGISTER

	Side
1. Folkemengden ved folketellingene 1801 - 1980	19
2. Folkemengden etter kjønn, ekteskapelig status og alder. 1/11 1980	19
3. Folkemengden etter trossamfunn/viktigste kilde til livsopphold, kjønn og alder. 1/11 1980	19
4. Personer 16-66 år etter yrkesaktivitet, arbeidstid, kjønn og høyeste utdanning. 1/11-79 - 31/10-80	20
5. Personer 16 år og over, etter yrkesaktivitet, arbeidstid, kjønn og alder. 1/11-79 - 31/10-80	21
6. Yrkesaktive 16 år og over, etter alder og næring. 1/11-79 - 31/10-80	21
7. Yrkesaktive 16 år og over, etter kjønn, arbeidstid og næring/yrkesfelt. 1/11-79 - 31/10-80	22
8. Yrkesaktive 16 år og over i arbeid i uka 25/10 - 31/10 1980, etter kjønn, arbeidstid i uken og næring/yrkesfelt	23
9. Yrkesaktive 16 år og over med fast oppmøteplass på arbeid i uka 25/10 - 31/10 1980, etter tallet på arbeidsreiser, reisetid og yrkesfelt/oppmøteplass	24
10. Yrkesaktive 16 år og over med fast arbeidsreise i uka 25/10 - 31/10 1980, etter reise- måte, oppmøteplass, tallet på arbeidsreiser og reisetid	25
11. Boliger etter hustype og tallet på rom. Bosatte etter tallet på rom i boligen. 1/11 1980	26
12. Boliger etter husets byggeår og hustype/eie-/leieform. Bosatte og rom, etter husets byggeår. 1/11 1980	26
13. Boliger etter viktigste kilde til oppvarming og byggeår/installasjon av pipe. Bosatte etter boligens viktigste kilde til oppvarming. 1/11 1980	27
14. Boliger etter sanitærutstyr og tallet på rom. Bosatte etter boligens sanitærutstyr. 1/11 1980	27
15. Boliger, rom og bosatte, etter hustype. 1/11 1980	28
16. Boliger etter eie-/leieform og areal. Bosatte etter eie-/leieforhold til boligen. 1/11 1980	28
17. Boliger, bosatte og rom, etter bosatte pr. rom i boligen. 1/11 1980	28
18. Boliger etter tallet på rom og tallet på bosatte. 1/11 1980	29
19. Familier og personer, etter familietype, husholdningstype og tallet på familier i husholdningen/yrkesaktivitet i familien. 1/11 1980	29
20. Familier og personer i privathusholdninger, etter familietype og eie-/leieforhold til boligen/tallet på rom i boligen. 1/11 1980	30
21. Tallet på privathusholdninger med utvalgte kjennetegn for boligstandard, og disponering av personbil. Bosatte i slike husholdninger, etter alder. 1/11 1980	30
22. Folkemengden etter alder, kjønn og type boligstrøk/grunnkrets. 1/11 1980	31
23. Yrkesaktive 16 år og over, etter næring, kjønn og type boligstrøk/grunnkrets. 1/11 1980 ..	32
24. Tallet på privathusholdninger med utvalgte kjennetegn for boligstandard, og disponering av personbil. Boligstrøk/grunnkrets. 1/11 1980	33

1. OPPLÈGG OG GJENNOMFØRING

1.1. Omfang

Folke- og bolig telling 1980 omfatter alle personer (også utenlandske statsborgere) som ifølge Forskrifter om føringen og ordningen av folkeregistrene fastsatt av Statistisk Sentralbyrå den 26. november 1979, var registrert bosatt i Norge på tellingstidspunktet den 1. november 1980.

Boligtellingen har med alle privatboliger (private leieligheter mv.) hvor minst én person var registrert bosatt den 1. november 1980.

Boliger som var ubebodd eller som var bebodd bare av midlertidig tilstedeværende (f.eks. ugifte personer som oppholdt seg utenom foreldrenes hjem på grunn av skolegang, studier), omfattes ikke av tellingen. Det er heller ikke innhentet opplysninger om boliger for forpleide i aldershjem, pleiehjem, barnehjem og andre fellesinstitusjoner.

Enheten hus omfattes ikke av tellingen denne gang. Det gis likevel enkelte opplysninger om det huset som boligen ligger i. I avsnitt 3 er det gjort nærmere rede for bostedsbegrepet (det sted en person skal regnes som bosatt) og boligbegrepet.

1.2. Grunnlag for statistikken

De fleste opplysninger i folke- og bolig tellingen bygger på oppgaver gitt direkte av oppgave-giverne på egne skjemaer.

Personskjema ble sendt til alle personer som hadde fylt 16 år eller fylte 16 år i løpet av 1980, (se vedlegg 4).

For personer under 16 år fikk Statistisk Sentralbyrå de nødvendige opplysninger fra folkeregisteret i den enkelte kommune.

Opplysningene om den enkelte privatbolig er gitt på eget boligskjema, (se vedlegg 5).

Oppgavene over befolkningens utdanningsbakgrunn er hentet fra utdanningsopplysningene gitt i folketellingen 1970 og "Arkivet for påbegynt og avsluttet utdanning" i Statistisk Sentralbyrå som inneholder alle utdanninger som en person har avsluttet i Norge i perioden 1970 - 1980. I tillegg kommer oppgaver over utenlandsk utdanning gitt i folketellingen 1980.

Oppgaver over alder, kjønn og andre demografiske kjennetegn er hentet fra Det sentrale personregister i Statistisk Sentralbyrå.

Nødvendige oppgaver over de vernepliktige og sivile tjenestepliktige er innhentet gjennom Forsvarets overkommando og Administrasjonen for sivile tjenestepliktige.

Folke- og bolig telling 1980 ble gjennomført med hjemmel i Statistikkloven av 25. april 1907 og Stortingsvedtak av 16. november 1978.

1.3. Datainnsamling

Ved folketellingen i 1980 ble skjemaene sendt i posten direkte til den enkelte person. Før utsendingen tok til, ble navn og adresse påført skjemaene. Det var Det sentrale personregister som dannet grunnlaget for denne påføringen.

Hver person fikk tilsendt sitt eget personskjema sammen med en rettledning.

I tillegg fikk den eldste personen i familien et boligskjema. Med boligskjemaet fulgte også en svarkonvolutt.

Utfylte personskjema fra alle som bodde i boligen sammen med ett boligskjema ble sendt samlet tilbake i svarkonvolutt. Dersom det bodde flere familier i samme boligen, nyttet familiene samme svarkonvolutt og bare ett boligskjema ble utfylt. Innsamlingsmetoden gav derfor grunnlag for å danne bohusholdninger (se nedenfor) i folke- og bolig tellingen.

Den enkelte person er i tellingen regnet å ha sitt bosted i den bolig hvor vedkommende var registrert bosatt i folkeregisteret 1. november 1980. Innsamlingen av opplysningene viste at enkelte personer bodde i en annen bolig enn der de var registrert bosatt i folkeregisteret. Dette gjaldt bl.a. ugifte studenter og skoleelever som bodde på hybel og som sendte sitt personskjema i samme svarkonvolutt som hybelverten. Dette gjaldt også personer som hadde flyttet kort tid før 1. november 1980 og

som gav opp boligopplysninger på den nye adressen, mens flyttingen først ble registrert i folkeregistret etter 1. november 1980. I slike tilfelle ble personene likevel regnet som bosatt i den boligen/adressen de var registrert på i folkeregisteret 1. november 1980. I avsnitt 3 er det gjort rede for hvilket sted en person skal regnes som bosatt. I samme avsnitt er det også gjort rede for begrepet "bohusholdning".

De personer som ikke hadde svart på folketellings skjemaene til rett tid, fikk tilsendt en adressert purring.

De som ikke svarte på den adresserte purringen, ble oppsøkt av tellere som krevde inn oppgavene.

2. FEILKILDER

Under gjennomføring og bearbeiding av en statistisk telling vil det alltid kunne oppstå ulike feil som kan gi utslag i tellingsresultatene.

De fleste feilene oppstår vanligvis under oppgaveinnhenting og kommer av uriktige svar eller mangelfullt utfylte skjemaer.

Feil som oppstår under bearbeidingen er først og fremst knyttet til koding av opplysninger, i vårt tilfelle spesielt opplysningene om næring og yrke.

For å få et grunnlag til å vurdere hvor omfattende feilene er, ble det gjennomført en kvalitetskontrollundersøkelse i samband med tellingen.

Resultatene fra denne undersøkelsen blir publisert i serien Statistiske analyser. Resultatene er ventet å foreligge i løpet av 1982 og vil ta for seg sentrale kjennetegn fra boligdelen av tellingen, og kjennetegn for sysselsetting og arbeidsmarked.

3. BEGREPER OG KJENNEMERKER

3.1. Personkjennemerker

Når ikke annet er nevnt, refererer personopplysningene seg til 1. november 1980.

Bosted

Den enkelte person er i tellingen regnet å ha sitt bosted i den kommune og i den bolig hvor vedkommende var registrert som bosatt i folkeregisteret den 1. november 1980. Hovedregelen er at en person skal registreres som bosatt der vedkommende regelmessig tar sin døgnhvile.

De viktigste registreringsreglene er ellers:

Bostedsforhold	Skal registreres som bosatt i
Gift person som pga. arbeid, studier, avtjening av verneplikt e.l. oppholder seg utenom ektefellenes felles bolig	Ektefellenes felles bolig
Ugift person som pga. studier, skolegang eller avtjening av verneplikt oppholder seg utenom foreldrenes/forsørgers bolig	Foreldrenes/forsørgers bolig
Ugift person med eget arbeid og som vanligvis ikke bor hos foreldre/forsørger	Boligen der personen vanligvis bor
Person som pga. ferie, besøk hos kjente, forretningsreise e.l. er fraværende fra boligen der vedkommende vanligvis bor	Boligen der personen vanligvis bor
Person som er forpleid i barnehjem, aldershjem, pleiehjem eller er satt bort i privat pleie	Barnehjemmet, aldershjemmet, pleiehjemmet eller boligen hvor personen er i pleie
Person som er innlagt på sykehus eller anbrakt på arbeidsskole, arbeidsanstalt eller i fengsel	Boligen der personen var bosatt før innleggelsen eller anbringelsen

Personer som ikke kan henføres til en bestemt bolig, er regnet til gruppen "Uten fast bopel". Personer uten fast bopel er som regel registrert som bosatt i den kommunen hvor de sist hadde fast bosted.

I det følgende er begrepet "Bosatt" brukt i samme betydning som begrepet "Registrert bosatt".

Det er ikke innhentet opplysninger om midlertidig bosted. Det kan derfor ikke gis oppgaver over den tilstedeværende befolkning.

Opplysningene fra Folke- og bolig telling 1980 er ikke brukt til å justere opplysningene i folkeregistrene.

Alder

I fordelingen etter alder er den enkelte person gruppert etter alder pr. 31. desember 1980 (Alder = 1980 - fødselsår).

Ekteskapelig status

Det er brukt fire hovedgrupperinger etter ekteskapelig status, nemlig ugifte, gifte, skilte og enker/enkemenn.

Samboende

Med samboende menes personer som lever sammen (i ekteskapsliknende forhold) uten å ha inngått formelt ekteskap.

I gruppen samboende er regnet bare de personer som er registrert bosatt på samme adresse i folkeregisteret 1. november 1980.

Trossamfunn

Det er brukt tre grupperinger etter trossamfunn, nemlig "Den norske kirke", "Trossamfunn utenfor den norske kirke" og "Ikke tilsluttet trossamfunn"

Personer under 16 år er som regel gruppert sammen med sine foreldre. I de tilfelle foreldrene ikke tilhører samme gruppe, er imidlertid barna ført til gruppen for uoppgitt.

Utdanning

Oppgavene over utdanning omfatter enkeltutdanninger på hel- eller deltid av minst 5 måneders normal varighet.

For personer med flere enkeltutdanninger, er den utdanning som har lengst samlet varighet (normal varighet av enkeltutdanningen tillagt varigheten av den forutdanning som kreves) regnet som høyeste utdanning. Av utdanninger med lik samlet varighet, er den som antas å være av størst yrkesmessig betydning, oppfattet som personenes høyeste utdanning. Utdanningsgrupperingen er foretatt etter 1973-utgaven av Standard for utdanningsgruppering i offentlig norsk statistikk (Statistisk Sentralbyrås Håndbøker nr. 28).

Standarden er bygd opp som et pyramidisk klassifikasjonssystem.

Enkeltutdanningene er først ordnet i grove grupper som i standarden kalles utdanningsnivåer. Innenfor hvert nivå er det først foretatt en sortering etter fagfelt, dernest en finere sortering i faggrupper.

Inndelingen i nivåer eller hovedgrupper er foretatt på denne måte:

0. Ingen utdanning og utdanning på førskolenivå (utdanning for 6-åringene og mindre barn)
1. Utdanning på barneskolenivå (1-6 år, førskoleutdanning ikke medregnet)
2. Utdanning på ungdomsskolenivå (7-9 år)
3. Utdanning på gymnasnivå I (10 år)
4. Utdanning på gymnasnivå II (11-12 år)
5. Utdanning på universitets- og høgskolenivå I (13-14 år)
6. Utdanning på universitets- og høgskolenivå II (15-16 år)
7. Utdanning på universitets- og høgskolenivå III (17-18 år)
8. Utdanning på forskernivå (over 18 år)
9. Uoppgitt utdanning.

I tabellene over personenes høyeste utdanning fra folketellingen er gruppene 0 og 9 slått sammen til en gruppe.

Fagfelt er i standarden spesifisert slik:

1. Allment fagfelt
2. Humaniora og estetikk
3. Undervisning
4. Administrasjon, økonomi, samfunnsvitenskap og jus
5. Industri, håndverk, naturvitenskap og teknikk
6. Samferdsel
7. Helsevesen
8. Jordbruk, skogbruk og fiske
9. Tjenesteyting og forsvar.

I tabellene fra folketellingen er bare de viktigste fagfeltene under de forskjellige nivå- eller hovedgruppene spesifisert. De andre fagfelt er slått sammen til en gruppe.

I folketellingen 1970 ble det foretatt en tre-delning av standardens gymnasnivå etter utdanningsvarighet på henholdsvis 10 år, 11 år og 12 år.

I folketellingen 1980 følger inndelingen standardens gruppering, nemlig en gruppering på henholdsvis 10 år og 11-12 år.

Fagutdanninger avsluttet før 1972/73 og som ikke bygger på examen artium, kodes i tellingen 1980 med 8 års allmennutdanning som grunnlag. Fagutdanninger avlagt etter 1972/73 kodes med 9 år som grunnlag.

Viktigste kilde til livsopphold

Personer 16 år og over er gruppert etter den kilde til livsopphold som var viktigst de siste 12 månedene før tellingstidspunktet, dvs. fra 1. november 1979 fram til 1. november 1980. For personer under 16 år bosatt i privathusholdninger er inntekt fra andre personer alltid regnet som viktigste kilde til livsopphold.

For personer under 16 år bosatt i felleleshusholdninger er pensjon, trygd regnet som viktigste kilde til livsopphold.

Med "inntekt av eget arbeid" er ment inntekt av egen yrkesaktivitet.

"Pensjon, trygd" omfatter syketrygd, arbeidsløshetsstrygd, forsørgertrygd, uføretrygd, alderstrygd, yrkesskadetrygd, krigspensjon, bedriftspensjon o.l.

Som "stipend, lån, formue, føderåd, leieinntekt eller annen formuesinntekt" regnes også utbetalinger i forbindelse med livsforsikring eller individuell pensjonsforsikring. Underhold fra andre enn privatpersoner (f.eks. stønader fra det offentlige, institusjoner eller bedrifter), unntatt pensjon og trygd regnes også med her.

Personer som har andre personers inntekt som viktigste kilde til livsopphold er gruppert under "inntekt av eget arbeid eller andre personers arbeid/inntekt". Dette gjelder uansett om inntekten kommer fra arbeid, pensjon, trygd eller stipend, lån mv.

Yrkesaktivitet

I Folke- og bolig telling 1980 er det innhentet oppgaver om yrkesaktiviteten både for de siste 12 månedene før tellingstidspunktet og den siste uka før tellingstidspunktet.

Som yrkesaktivitet er regnet alt arbeid som blir utført mot betaling i form av lønn, inntekt av egen bedrift, provisjon, honorarer o.l. Arbeid som familiemedlem uten fast lønn i familiebedrift (f.eks. gårdsbruk, butikk) og verneplikts-/siviltjeneste er også regnet som yrkesaktivitet.

Som yrkesaktive de siste 12 månedene er regnet personer 16 år og over som utførte yrkesaktivitet av minst 100 timers varighet i denne perioden.

Som yrkesaktive den siste uka før tellingstidspunktet er regnet personer 16 år og over som utførte yrkesaktivitet av minst 1 times varighet i denne uka. Personer som var midlertidig borte fra arbeidet hele uka på grunn av sykdom, permisjon, ferie e.l. er ikke regnet med blant de yrkesaktive.

Arbeidstid

Det er innhentet oppgaver over arbeidstida både for de siste 12 månedene før tellingstidspunktet og den siste uka før tellingstidspunktet.

Arbeidstida omfatter all tid som er medgått til yrkesaktivitet. Arbeidstid som har gått med til forberedelse i tillegg til ordinær arbeidstid, er også regnet med (f.eks. forberedelser i tillegg til ordinær undervisningstid for lærere). Tid som er brukt til skolearbeid, studier og husarbeid for egen familie, er ikke regnet med.

Fravær på grunn av sykdom, permisjon, ferie e.l. er heller ikke regnet med i arbeidstida.

Generelt om grupperingen etter næring, yrke og yrkesstatus

Personer 16 år og over med yrkesaktivitet er gruppert på næring etter arten av virksomheten til den bedrift der den enkelte arbeide hele tiden eller lengst tid de siste 12 månedene før tellingstidspunktet. Disse personene er videre gruppert på det yrke og den yrkesstatus som de hadde hele tiden eller lengst tid i denne bedriften i 12-månedersperioden.

Personer 16 år og over med yrkesaktivitet siste uka før tellingstidspunktet er gruppert etter den næring og det yrke vedkommende oppgav å ha hatt i den bedriften som den enkelte arbeide hele tiden eller lengst tid de siste 12 månedene før tellingstidspunktet. Det er således ikke innhentet særskilte oppgaver om de yrkesaktives næring og yrke for den siste uka før tellingstidspunktet.

Næring

Næringsgrupperingen er foretatt etter 1978-utgaven av Standard for næringsgruppering i offentlig norsk statistikk (Statistisk Sentralbyrå's Håndbøker nr. 9).

Denne standarden er i samsvar med International Standard Industrial Classification of All Economic Activities (ISIC).

I standarden er grupperingssystemet utformet som et femsifret pyramidisk system hvor hvert siffer angir et grupperingsnivå. De fem nivåene er gitt følgende betegnelser:

Næring	1-sifret kode
Næringsområde	2-sifret kode
Næringshovedgruppe	3-sifret kode
Næringsgruppe	4-sifret kode
Næringsundergruppe	5-sifret kode

Næringene på 1-sifret nivå har følgende 9 inndelinger:

1. Jordbruk, skogbruk, fiske og fangst
2. Bergverksdrift
3. Industri
4. Kraft- og vannforsyning
5. Bygge- og anleggsvirksomhet
6. Varehandel, hotell- og restaurantvirksomhet
7. Transport, lagring, post og telekommunikasjoner
8. Bank- og finansieringsvirksomhet, forsikringsvirksomhet, eiendomsdrift og forretningsmessig tjenesteyting
9. Offentlig, sosial og privat tjenesteyting.

En oversikt over den videre inndeling i næringsområder mv. finnes i Standard for næringsgruppering.

Næringsgrupperingen i 1980-tellingen er ikke direkte sammenliknbar med næringsgrupperingen i 1970-tellingen. Årsaken til dette er overgangen til ny standard for næringsgruppering i 1972. I folketellingen 1970 ble næringsgrupperingen foretatt etter 1960-utgaven av Standard for næringsgruppering.

Tabeller med sammenliknbare tall mellom tellingene i 1970 og 1980 vil bli publisert en tid etter kommuneheftene i de såkalte "tabellpakkene". Næringsoppgaver med resultater fra 1970-tellingen gruppert etter 1978-utgaven av Standard for næringsgruppering, vil da bli gitt. I folketellingen 1980 gis det næringsoppgaver ned på næringsgruppe (3-sifret kode).

Yrke

Yrkesgrupperingen er foretatt etter Standard for yrkesgruppering i offentlig norsk statistikk (utgitt av Arbeidsdirektoratet i 1965). Standarden følger i prinsippet 1958-utgaven av International Standard Classification of Occupations (ISCO).

Standarden er bygd opp slik at nær beslektede yrker er ført sammen til såkalte yrkesgrupper, som igjen danner yrkesområder. Disse yrkesområdene er ført sammen til yrkesfelt.

Hvert yrke i klassifiseringen er betegnet med 5-sifret kodenummer:

første siffer angir yrkesfeltet
 første og annet siffer angir yrkesområde
 første - tredje siffer angir yrkesgruppe
 første - femte siffer angir yrke.

Til folketellingen 1980 har Statistisk Sentralbyrå ført nye yrker inn i denne standarden. Den inndelingen i yrkesgrupper som er brukt i 1965-utgaven, er stort sett brukt også her. Videre er en del yrkesgrupper slått sammen og noen er splittet i flere grupper. En ny 3-siffergruppe er tatt med for olje- og gassarbeid. Dessuten er ledende tjenestemenn i kommunal- og fylkeskommunal administrasjon og forvaltning skilt ut som ny gruppe.

Gruppene "Lærere" og "Faglærere i praktiske yrker" er slått sammen til en gruppe.

Oppgaver over yrke er i tellingen gitt med på yrkesgruppe (3-sifret kode).

Yrkesstatus

I tellingen er det brukt følgende tre grupperinger etter yrkesstatus:

1. Fast eller midlertidig ansatt
2. Selvstendig
3. Familiemedlem uten fast lønn i familiebedrift.

Personer (også medeiere) som arbeide i firmaer organisert som aksjeselskap, andelslag eller annen selskapsform med begrenset ansvar, er alltid regnet som ansatte.

En person er regnet som selvstendig dersom vedkommende drev virksomhet alene for egen regning eller sammen med andre med ubegrenset ansvar (f.eks. i ansvarlig selskap).

Gruppen "Familiemedlem uten fast lønn i familiebedrift" omfatter personer som arbeide i familievirksomhet uten fast avtalt lønn og som verken var eier eller medeier i virksomheten. Et familiemedlem uten fast lønn kan imidlertid ha vederlag for arbeidet i form av kost og losji, andel av overskott e.l.

I de tilfelle hvor ektefeller arbeide i felles virksomhet (f.eks. gårdsbruk) som ikke var organisert som aksjeselskap e.l., er den ene ektefellen regnet som selvstendig og den andre som familiemedlem uten fast lønn i familiebedrift, med mindre begge ektefellene var registrert som eiere av virksomheten.

Generelt om oppmøteplass, reisehyppighet, reisetid og transportmåte

Kjennmerkene gjelder personer 16 år og over med yrkesaktivitet i siste uka før tellingstidspunktet.

Reisehyppighet, reisetid og transportmåte gjelder yrkesaktive personer med fast oppmøteplass (se oppmøteplass).

Reisetid og transportmåte gjelder yrkesaktive personer med fast arbeidsreise (se reisehyppighet).

Oppmøteplass

Med oppmøteplass forstås en det stedet hvor vedkommende møtte fram ved arbeidsgangens start.

Personer 16 år og over med yrkesaktivitet siste uka før tellingstidspunktet er gruppert etter kommunen den faste oppmøteplassen lå i (rute 1 og 2 i personskjemaet).

Personer som i denne uka møtte på ulike arbeidssteder, var til sjøs e.l., er ikke regnet å ha fast oppmøteplass (rute 3 i personskjemaet).

Reisehyppighet

Med reisehyppighet forstås en det antall ganger vedkommende reiste fra hjemsted til arbeidssted den siste uka før tellingstidspunktet.

Hjemsted er alltid regnet som den boligadresse vedkommende er registrert bosatt på i folkeregisteret. For personer som bodde midlertidig på f.eks. hybel eller brakke i denne uka, er reisen mellom hybel, brakke og arbeidssted ikke medregnet.

For personer som var registrert bosatt på arbeidsstedet er det regnet hvor mange dager vedkommende var på arbeid siste uka før tellingstidspunktet.

Med "fast arbeidsreise" menes personer med fast oppmøteplass og som reiste minst en gang fra hjemsted til arbeidssted i uka før tellingstidspunktet.

Reisetid

Reisetid er reisetiden fra hjemsted (registrert boligadresse) til arbeidssted. Reisetiden er regnet én vei. I reisetiden er gangtid og ventetid under reisen tatt med. Det samme gjelder faste gjøremål som f.eks. å bringe barn til barnehage, dagmamma e.l. Tilfeldige gjøremål og forsinkelser er ikke regnet med.

For pendlere som bodde midlertidig på f.eks. hybel, brakke e.l., er reisetiden regnet fra hjemstedet og fram til arbeidsstedet.

Transportmåte

Med transportmåte forstås de transportmidler vedkommende til vanlig nyttet én vei fra hjemsted til arbeidssted siste uka før tellingstidspunktet.

For personer som ikke reiste på samme måte hver dag, er det regnet med den reisemåten vedkommende nyttet flest dager.

3.2. Familie og husholdningstype

Grupperingene på familie og husholdningstype refererer seg til tellingstidspunktet den 1. november 1980.

Familie

Til én og samme familie er regnet:

1. Ektepar og eventuelle ugifte barn registrert bosatt i samme privatbolig, aldershjem, pleiehjem, e.l.
2. Far/mor med ugifte barn registrert bosatt i samme privatbolig, aldershjem, pleiehjem, pensjonat, hotell e.l.
3. Hver enkelt person som ikke hører inn under noen av de to gruppene som er spesifisert ovenfor (bl.a. personer uten fast bopel). Disse personene danner således hver for seg egen familie (familie med én person).

I familier med ektepar er også tatt med eventuelle ugifte barn av bare den ene ektefellen og ugifte adoptivbarn og stebarn, men ikke fosterbarn.

Av reglene som er nevnt foran går det fram at personer (f.eks. ektefeller) som ikke var registrert bosatt i samme privatbolig, aldershjem, pleiehjem, e.l., aldri er gruppert under samme familie. Videre går det fram at gifte, separerte, skilte, enker og enkemenn ikke i noen tilfelle er regnet til samme familie som foreldrene. Når f.eks. et ektepar bor sammen med en skilt datter, danner ektefellene egen familie og datteren egen familie. Ellers kan nevnes at ugifte søsken som har felles bolig, der ingen av foreldrene er bosatt, hver for seg er regnet som særskilt familie.

Husholdningstype

Det er skilt mellom to husholdningstyper, nemlig privathusholdning og felleshusholdning.

Gruppen "Privathusholdning" omfatter personer som var registrert som bosatt i privat bolig. Denne husholdningstypen er videre splittet opp etter tallet på familier i husholdningen. Som husholdningsenhet er her regnet bolighusholdning. Denne omfatter alle bosatte i samme bolig. Av dette følger at antall privathusholdninger er det samme som antall boliger i tellingen.

Til felleshusholdning er regnet forpleide som var registrert bosatt i aldershjem, barnehjem, pleiehjem e.l.

Betjeningspersonale bosatt ved felleshusholdninger er alltid gruppert under privathusholdning. Det samme gjelder militært personell som var bosatt i militærforlegning.

3.3. Boligkjennemerker

Boligkjennemerkene refererer seg til den boligen der den enkelte var registrert bosatt 1. november 1980.

Bolig (leilighet mv.)

Med leilighet menes f.eks. rekkehusleilighet, leilighet i tomannsbolig, leilighet i leiegård, blokkleilighet, hybelleilighet og hybel med egen inngang. Enebolig regnes også som leilighet.

Hybler uten egen inngang er som hovedregel ikke regnet som egen leilighet.

I hybelbygg er imidlertid hver enkelt hybel alltid regnet som leilighet. Dette gjelder også når flere hybler har felles gang, hall, bad og/eller kjøkken.

Videre er hybler for sykepleiere, legeboliger og rom som disponeres av privathusholdninger i sykehus, militærforlegninger eller felleshusholdninger, alltid regnet som egne leiligheter.

Til en bolig er som hovedregel regnet rom som er bygd (eller ombyggt) til bruk for én eller flere personer med fellesskap i kost og losji, og hvor det er adkomst til rommene (rommet) uten at en må gå gjennom en annen bolig.

En bolig vil derfor som regel falle sammen med begrepet leilighet.

I enkelte tilfelle vil en bolig omfatte mer enn én leilighet. Dersom f.eks. ugifte barn bor i egen leilighet (hybel med egen inngang e.l.), men på samme adresse som foreldrene, er som hovedregel barna regnet å høre til samme bolig som foreldrene. I dette tilfelle utgjøres boligen av leiligheten som foreldrene bor i og leiligheten barna bor i. Bare dersom barna er registrert som egen familie i folkeregisteret, er leilighetene regnet som særskilte boliger.

Hybler uten egen inngang som ikke ligger i hybelbygg, institusjon e.l. og som bebos av personer som er registrert i folkeregisteret på vedkommende adresse, er alltid regnet til samme bolig som hovedleiligheten.

Med privatbolig er ment boliger som ikke er bebodd av forpleide i aldershjem, barnehjem og andre felleshusholdninger. Boliger for ansatte (f.eks. sykepleiere) ved institusjoner er således regnet som privatboliger. Det samme gjelder boliger for befal mv. i militærforlegninger.

Det er ikke innhentet oppgaver for boliger som ikke er privatboliger.

I tabellene er "privatboligene" for enkelthets skyld kalt "boliger".

Rom

Oppgavene over tall på rom refererer seg til boliger som er med i tellingen, og omfatter beboelsesrom på 6 m² eller mer, og som kan nyttes året rundt. Kjøkken, bad, entré, hall, alkove, hems, trimrom, vaskerom og rom som bare nyttes til næringsvirksomhet (f.eks. kontor) er ikke med.

I 1980-tellingen er det ikke innhentet spesifiserte oppgaver over antall rom i boliger med "mer enn 8 rom", slik som det ble gjort i tellingen i 1970.

I oppgavene for "rom i alt" er tallene for antall rom i boliger med mer enn 8 rom derfor beregnet. For hver enkelt kommune er det laget gjennomsnittstall fra 1970-tellingen, (dvs. gjennomsnittlig antall rom i boliger med mer enn 8 rom). Dette gjennomsnittstallet er brukt for å fastlegge antall rom for boliger med mer enn 8 rom i 1980-tellingen.

Areal

Med boligens areal er ment nettoareal. I tillegg til beboelsesrom på 6 m² eller mer er også tatt med kjøkken, bad, entré, hall o.l.

Rom som er felles for to eller flere boliger, f.eks. felles gang, hall, bad e.l., er ikke regnet med i arealet.

Eie-/leieform

Som eiere er også regnet personer som eier aksje eller andel som gir boret.

Med "vanlig leiekontrakt" menes at vedkommende leier en bolig av en eier etter de regler og avtaler som følger av husleieloven. Vanlig leieforhold uten skriftlig kontrakt er også regnet med her.

Kjøkken

Med kjøkken menes i tellingen en del av boligen som er avgrenset fra andre deler av den, og hvor det er installert utstyr til matlaging for beboerne. Kjøkkenet kan være et eget rom, men trenger ikke være det.

Dersom flere boliger har felles kjøkken, f.eks. hybler i et hybelbygg, er alle boligene regnet å være uten kjøkken.

I størrelsen på kjøkkenet er også medregnet gulvplass til benker, skap o.l.

Viktigste kilde til oppvarming

Dersom to eller flere kilder er like viktige for boligens oppvarming, er begge (alle) disse regnet med.

Husholdningen disponerer bil

Med å disponere bil menes i tellingen å eie/leie bil eller å ha mulighet til privat bruk av f.eks. firmabil.

Stasjonsvogn og varevogn er regnet som personbil bare dersom den brukes også til privatkjøring.

Hustype

Som hus er som hovedregel regnet bygninger som fra kjeller til loft er atskilt fra andre bygninger.

Hver enkelt blokk er derimot regnet som ett hus, selv om det fra kjeller til loft er skillevegg(er) uten gjennomgang i blokken.

I rekkehus er hele rekken av boliger regnet som ett hus.

Som frittliggende enebolig er regnet enebolig med minst en halv meters avstand til nærmeste hus.

Som hustype "enebolig" er også regnet frittliggende eneboliger som inneholder en hybelleilighet, og/eller der ett eller flere rom er brukt som hybel.

Rekkehus er hus med leiligheter som har minst én vegg eller en del av en vegg felles med en annen leilighet. Hus i kjede er hus som er forbundet med et annet hus med garasje, carport, svalgang o.l. Terrassehus er hus med leiligheter som er bygd sammen i en bakkeskråning, og der flere av leilighetene har hele eller deler av taket til leiligheten under som terrasse.

Horisontalt delt tomannsbolig er hus med to vanlige leiligheter (som kan ha ulik størrelse) og hvor den ene leiligheten ligger i en etasje over den annen.

Annet boligbygg med mindre enn 3 etasjer omfatter også eneboliger med mindre enn en halv meters avstand mellom husene.

Gruppen "forretningsbygg mv." omfatter hus hvor halvparten eller mindre av golvarealet nyttes til privatbolig.

Som bygg for felleleshusholdning er regnet hus hvor det for bosatte og/eller midlertidig tilstedeværende er organisert felleleshusholdning.

Opgaver over tall på boliger, rom og bosatte i bygg for felleleshusholdning omfatter bare privatboliger, rom og bosatte i disse boligene.

Byggeår

Med byggeår menes det året da minst halvparten av boligene i huset var ferdig til innflytting. Hus som er ombygd, er gruppert etter opprinnelig byggeår.

Gjennomsnittstall

Bosatte pr. bolig er lik tallet på bosatte i privatboliger dividert med tallet på privatboliger.

Rom pr. bolig er lik tallet på rom (kjøkken ikke medregnet) i privatboliger dividert med tallet på disse boligene.

Bosatte pr. rom er lik tallet på bosatte i privatboliger dividert med tallet på rom (kjøkken er ikke medregnet) i privatboliger.

3.4. Inndelingen i grunnkretser

Grunnkretsinnndelingen til bruk i folketellingen er foretatt av Byrået i samarbeid med kommunene og brukere av statistikk på regionalt nivå.

Følgende kriterier er lagt til grunn for utarbeidingen av grunnkretsene:

1. Utgangspunktet for grunnkretsinnndelingen er som regel inndelingen i folketellingskretser i 1970. Dersom inndelingen fra 1970 er endret, er det lagt vekt på at grupper av grunnkretser kan sammenliknes med en eller flere tidligere folketellingskretser.
2. Grunnkretsene er utformet slik at de kan være stabile over en rimelig tidsperiode.
3. Grunnkretsene skal bestå av et sammenhengende geografisk område.
4. Grunnkretsene bør være mest mulig ensartet når det gjelder natur- og næringsgrunnlag, kommunikasjonsforhold og bygningsmessig struktur.
5. Folketall og areal bør ikke variere for sterkt. Folketallet kan variere fra under 100 i sterkt spredtbygde strøk til over 1 000 i de tetttest utbygde byområdene.

Fordi grunnkretsinnndelingen skal være mest mulig stabil, er den ikke knyttet sammen med en avgrensning av tettbygde strøk, da disse grensene stadig må endres.

Tettstedsavgrensningen er ført videre uavhengig av grunnkretsinnndelingen. Retningslinjene for tettstedsavgrensningen følger i store trekk den som ble praktisert i 1960 og 1970. Hovedkriteriet ved avgrensningen av tettsted er at avstanden mellom husene i en husklynge ikke skal være over 50 meter, men det er tillatt skjønnsmessige avvik for områder som ikke kan eller skal bebygges som f.eks. lagerplasser, idrettsanlegg, parker o.l. Området må ha minst 200 bosatte på tellingstidspunktet.

Det er ikke stilt noe krav om at grensene for grunnkretsene skal falle sammen med grensene for kirkesogn, skole- eller valgkretser.

Opgaver over grunnkretser grupperes også til delområder (bydeler/bygdelag). Disse delområdene består vanligvis av 1 000-3 000 personer i spredtbygde strøk og 3 000-5 000 personer i tettbygde strøk. Et delområde kan f.eks. være et område som sogner til et lokalt sentrum i en kommune.

En oversikt som viser forholdet mellom grunnkretser i 1980 og tellingskretser i 1970, er vist i vedlegg 1.

Kart som viser omfanget av grunnkretsene og tettstedsavgrensningene som det blir gitt resultater for i dette heftet, er vist i vedleggene 2 og 3.

For en nærmere orientering om grunnkretsene mv. vises til heftene "Grunnkretser og tettsteder. Dokumentasjon 1980".

4. BRUK AV TABELLENE

Dette heftet inneholder tabeller for den enkelte kommune. Tabellene i kommuneheftene er inndelt i seks hovedgrupper.

Tabellene 1-3 gir resultater for enkelte demografiske kjennetegn.

Tabellene 4-10 gir hovedresultater for utdanning, yrke, næring, arbeidstid mv. Tabellene 4-7 refererer seg til de siste 12 månedene før tellingstidspunktet. Tabellene 8-10 gir oppgaver for kjennemerker som knytter seg til siste uka før tellingstidspunktet.

Tabellene 11-18 gir resultater for boligdelen av tellingen.

Tabellene 19-21 gir resultater for familier og privathusholdninger.

Tabellene 22-24 gir hovedresultater for befolkning, yrkesaktivitet og boliger på grunnkrets.

5. MERKNADER TIL TABELLENE

Tabell 1:

I tabell 1 har en generelt tatt sikte på å gi tall tilbake til 1801 etter kommuneinndelingen i 1980. Over et så langt tidsrom har det imidlertid skjedd så mange endringer i kommuneinndelingen at det for de fleste kommuner er vanskelig å gi en sammenliknbar tallserie for hele perioden. For de folketellingene hvor det ikke har vært mulig å gi eksakte folketall, inneholder tabellen tall som er beregnet av Norsk Samfunnsvitenskapelig Datatjeneste. Disse tallene er framkommet ved at folketallene for tidligere år er justert på basis av antall personer som blir overført fra en kommune til en annen ved grensereguleringer. Det henvises til NSD for nærmere dokumentasjon.

Hisøy ble eget herred i 1881 ved deling av Øyestad herred i to herreder - Øyestad og Hisøy.

1)
 TABELL 1. FOLKEMENGDEN VED FOLKETELLINGENE 1801 - 1980

ÅR	FOLKE- MENGDE	ÅR	FOLKE- MENGDE	ÅR	FOLKE- MENGDE	ÅR	FOLKE- MENGDE	ÅR	FOLKE- MENGDE	ÅR	FOLKE- MENGDE
1801 ..	(1355)	1835 ..	(1670)	1865 ..	(2293)	1900 ..	2904	1930 ..	2392	1960 ..	2586
1815 ..	(1319)	1845 ..	(1868)	1875 ..	(2634)	1910 ..	2522	1946 ..	2211	1970 ..	3696
1825 ..	(1508)	1855 ..	(1939)	1890 ..	3105	1920 ..	2458	1950 ..	2272	1980 ..	3877

1) TALLENE I PARENTES ER BEREGNEDE TALL FRA NORSK SAMFUNNSVITENSKAPELIG DATATJENESTE. SE ELLERS MERKNADER TIL TABELL 1 PÅ SIDE 18.

TABELL 2. FOLKEMENGDEN ETTER KJØNN, EKTESKAPLIG STATUS OG ALDER. 1/11 1980

ALDER	I ALT	MENN					KVINNER				
		I ALT	UGIFTE	GIFTE	SEPARERTE		I ALT	UGIFTE	GIFTE	ENKER	SEPARERTE OG SKILTE
					ENKEMENN	OG SKILTE					
I ALT	3877	1933	902	945	38	48	1944	759	946	167	72
0-6 ÅR .	298	157	157	-	-	-	141	141	-	-	-
7-15 " .	601	322	322	-	-	-	279	279	-	-	-
16-19 " .	293	163	163	-	-	-	130	126	3	-	1
20-24 " .	305	159	140	19	-	-	146	97	42	-	7
25-29 " .	227	115	41	68	-	6	112	21	83	-	8
30-39 " .	467	221	20	183	-	18	246	18	209	2	17
40-49 " .	493	242	14	215	1	12	251	9	221	8	13
50-59 " .	493	239	15	210	7	7	254	10	215	19	10
60-66 " .	287	152	12	134	4	2	135	13	94	22	6
67-69 " .	92	42	2	34	5	1	50	8	26	16	-
70-79 " .	223	88	14	62	10	2	135	20	43	62	10
80 ÅR OG OVER	98	33	2	20	11	-	65	17	10	38	-

TABELL 3. FOLKEMENGDEN ETTER TROSSAMFUNN/VIKTIGSTE KILDE TIL LIVSOPPHOLD, KJØNN OG ALDER. 1/11 1980

KJØNN OG ALDER	I ALT	TROSSAMFUNN				VIKTIGSTE KILDE TIL LIVSOPPHOLD				
		DEN NORSKE KIRKE	TROS- SAMFUNN UTENFOR DEN NORSKE KIRKE	IKKE TIL- SLUTTET NOE TROS- SAMFUNN	UOPP- GITT TROS- SAMFUNN	INNTEKT AV EGET ELLER ANDRE PERSONERS ARBEID	PENSJON/ TRYGD	STIPEND, LÅN, FORMUE E.L.	VERNE- PLIKTS-/ SIVIL- TJENESTE	UOPPGITT KILDE TIL LIVSOPP- HOLD
I ALT	3877	3386	214	115	162	2956	584	113	26	198
MENN	1933	1674	101	67	91	1544	237	61	26	65
0-6 ÅR	157	132	8	3	14	157	-	-	-	-
7-15 "	322	267	9	9	37	322	-	-	-	-
16-19 "	163	140	12	5	6	139	1	8	2	13
20-24 "	159	133	9	12	5	88	2	39	24	6
25-29 "	115	88	11	10	6	98	2	10	-	5
30-39 "	221	195	11	8	7	208	5	2	-	6
40-49 "	242	218	11	8	5	235	2	-	-	5
50-59 "	239	216	12	6	5	192	33	1	-	13
60-66 "	152	140	6	3	3	97	47	-	-	8
67-69 "	42	38	3	1	-	7	31	1	-	3
70-79 "	88	78	7	1	2	1	83	-	-	4
80 ÅR OG OVER	33	29	2	1	1	-	31	-	-	2
KVINNER ..	1944	1712	113	48	71	1412	347	52	-	133
0-6 ÅR	141	120	6	3	12	141	-	-	-	-
7-15 "	279	236	9	5	29	279	-	-	-	-
16-19 "	130	123	4	3	-	114	3	7	-	6
20-24 "	146	127	8	7	4	94	9	34	-	9
25-29 "	112	97	6	6	3	92	5	7	-	8
30-39 "	246	216	23	4	3	217	8	2	-	19
40-49 "	251	224	14	10	3	217	16	-	-	18
50-59 "	254	227	14	5	8	185	36	1	-	32
60-66 "	135	122	11	1	1	66	45	1	-	23
67-69 "	50	45	2	2	1	6	36	-	-	8
70-79 "	135	120	10	1	4	1	126	-	-	8
80 ÅR OG OVER	65	55	6	1	3	-	63	-	-	2

TABELL 4. PERSONER 16-66 ÅR ETTER YRKESAKTIVITET, ARBEIDSTID, KJØNN OG HØYESTE UTDANNING. 1/11 79 - 31/10 80

KJØNN OG HØYESTE UTDANNING	IKKE YRKESAKTIVE				YRKESAKTIVE						UOPP- GITT ARB.- TID
	I ALT	AV DETTE GIFTE		I ALT	100-499 TIMER		500-999 TIMER		1 000 TIMER OG OVER		
		I ALT	AV DETTE GIFTE		I ALT	AV DETTE GIFTE	I ALT	AV DETTE GIFTE	I ALT	AV DETTE GIFTE	
I ALT	2565	639	410	1926	313	117	258	164	1268	942	87
MENN I ALT	1291	159	54	1132	123	27	86	30	868	679	55
BARNESKOLENIVÅ, 1-6 ÅR	-	-	-	-	-	-	-	-	-	-	-
UNGDOMSSKOLENIVÅ, 7-9 ÅR, I ALT ..	429	81	21	348	60	12	21	9	249	205	18
FOLKESKOLEUTDANNING	178	35	17	143	9	9	6	5	118	103	10
9-ÅRIG UNGDOMSSKOLE	113	35	-	78	46	-	9	1	20	6	3
UNGDOMSSKOLENIVÅ ELLERS	138	11	4	127	5	3	6	3	111	96	5
GYMNASNIVÅ I, 10 ÅR, I ALT	228	28	14	200	16	2	10	2	163	117	11
ALLMENT FAGFELT	87	8	3	79	3	-	1	-	72	55	3
INDUSTRI, HÅNDVERK OG TEKNIKK ..	54	4	1	50	10	1	4	-	36	22	-
SAMFERDSEL	29	5	3	24	-	-	2	2	17	14	5
HELSEVERN	2	:	:	:	:	:	:	:	:	:	:
JORDBRUK, SKOGBRUK OG FISKE ...	12	2	2	10	1	1	-	-	7	6	2
TJENESTEYTING OG FORSVAR	30	5	5	25	1	-	2	-	21	13	1
GYMNASNIVÅ I ELLERS	14	:	:	10	:	:	:	:	9	:	:
GYMNASNIVÅ II, 11-12 ÅR, I ALT ..	329	29	14	300	29	6	35	8	217	144	19
ALLMENT FAGFELT	81	8	2	73	11	1	13	-	48	29	1
ADMINISTRASJON OG ØKONOMI	34	-	-	34	6	1	3	-	23	13	2
INDUSTRI, HÅNDVERK OG TEKNIKK ..	108	7	1	101	7	1	9	4	80	51	5
SAMFERDSEL	83	11	8	72	4	3	7	4	51	45	10
HELSEVERN	1	:	:	:	:	:	:	:	:	:	:
JORDBRUK, SKOGBRUK OG FISKE ...	6	-	-	6	-	-	-	-	6	3	-
TJENESTEYTING OG FORSVAR	14	3	3	11	-	-	3	-	8	3	-
GYMNASNIVÅ II ELLERS	2	:	:	:	:	:	:	:	:	:	:
UNIVERSITETS- OG HØGSKOLENIVÅ I, 13-14 ÅR I ALT	152	7	2	145	14	7	11	3	115	100	5
UNDERVISNING	15	-	-	15	-	-	1	1	12	11	2
ADMINISTRASJON, ØKONOMI, SAMFUNNSVITENSKAP OG JUS	34	-	-	34	4	2	6	1	23	19	1
NATURVITENSKAP OG TEKNIKK	59	2	1	57	5	2	-	-	52	48	-
HELSEVERN	5	-	-	5	1	1	-	-	4	4	-
UNIV.- OG HØGSKOLENIVÅ I ELLERS	39	5	1	34	4	2	4	1	24	18	2
UNIV.- OG HØGSKOLENIVÅ II, III OG FORSKERNIVÅ, OVER 14 ÅR, I ALT ..	129	6	1	123	1	-	8	7	113	106	1
UNDERVISNING	23	2	-	21	-	-	4	4	17	15	-
ADMINISTRASJON, ØKONOMI, SAMFUNNSVITENSKAP OG JUS	31	-	-	31	1	-	1	-	29	27	-
NATURVITENSKAP OG TEKNIKK	31	1	-	30	-	-	1	1	28	27	1
UNIV.- OG HØGSKOLENIVÅ II, III OG FORSKERNIVÅ ELLERS	44	3	1	41	-	-	2	2	39	37	-
UOPPGITT, INGEN UTDANNING OG UTDANNING PÅ FØRSKOLENIVÅ	24	8	2	16	3	-	1	1	11	7	1
KVINNER I ALT	1274	480	356	794	190	90	172	134	400	263	32
BARNESKOLENIVÅ, 1-6 ÅR	-	-	-	-	-	-	-	-	-	-	-
UNGDOMSSKOLENIVÅ, 7-9 ÅR, I ALT ..	551	264	194	287	84	33	67	55	124	90	12
FOLKESKOLEUTDANNING	232	129	104	103	18	16	31	29	47	36	7
9-ÅRIG UNGDOMSSKOLE	106	38	6	68	44	2	7	1	15	5	2
UNGDOMSSKOLENIVÅ ELLERS	213	97	84	116	22	15	29	25	62	49	3
GYMNASNIVÅ I, 10 ÅR, I ALT	348	125	100	223	40	25	51	39	120	79	12
ALLMENT FAGFELT	203	82	73	121	20	16	29	26	69	52	3
INDUSTRI, HÅNDVERK OG TEKNIKK ..	8	3	2	5	-	-	-	-	2	1	3
SAMFERDSEL	15	3	3	12	3	3	1	1	8	8	-
HELSEVERN	17	4	2	13	1	1	7	4	5	3	-
JORDBRUK, SKOGBRUK OG FISKE ...	-	-	-	-	-	-	-	-	-	-	-
TJENESTEYTING OG FORSVAR	39	11	5	28	6	2	5	1	11	5	6
GYMNASNIVÅ I ELLERS	66	22	15	44	10	3	9	7	25	10	-
GYMNASNIVÅ II, 11-12 ÅR, I ALT ..	208	58	39	150	38	14	27	16	79	42	6
ALLMENT FAGFELT	110	32	18	78	31	8	10	4	35	16	2
ADMINISTRASJON OG ØKONOMI	21	4	2	17	-	-	4	1	12	5	1
INDUSTRI, HÅNDVERK OG TEKNIKK ..	9	3	1	6	-	-	1	1	5	2	-
SAMFERDSEL	7	2	2	5	-	-	1	1	3	1	1
HELSEVERN	41	6	6	35	6	6	9	9	20	16	-
JORDBRUK, SKOGBRUK OG FISKE ...	1	:	:	:	:	:	:	:	:	:	:
TJENESTEYTING OG FORSVAR	11	5	5	6	1	-	2	-	2	1	1
GYMNASNIVÅ II ELLERS	8	:	:	:	:	:	:	:	:	:	:
UNIVERSITETS- OG HØGSKOLENIVÅ I, 13-14 ÅR, I ALT	116	20	15	96	22	14	19	17	54	39	1
UNDERVISNING	33	5	4	28	6	4	5	5	16	12	1
ADMINISTRASJON, ØKONOMI, SAMFUNNSVITENSKAP OG JUS	32	6	5	26	4	1	4	3	18	15	-
NATURVITENSKAP OG TEKNIKK	3	1	1	2	:	:	:	:	:	:	:
HELSEVERN	32	4	4	28	5	4	9	8	14	9	-
UNIV.- OG HØGSKOLENIVÅ I ELLERS	16	4	1	12	:	:	:	:	:	:	:
UNIV.- OG HØGSKOLENIVÅ II, III OG FORSKERNIVÅ, OVER 14 ÅR, I ALT ..	31	4	2	27	4	2	4	4	19	10	-
UNDERVISNING	21	3	2	18	2	1	3	3	13	7	-
ADMINISTRASJON, ØKONOMI, SAMFUNNSVITENSKAP OG JUS	-	-	-	-	-	-	-	-	-	-	-
NATURVITENSKAP OG TEKNIKK	4	-	-	4	1	1	-	-	3	2	-
UNIV.- OG HØGSKOLENIVÅ II, III OG FORSKERNIVÅ ELLERS	6	1	-	5	1	-	1	1	3	1	-
UOPPGITT, INGEN UTDANNING OG UTDANNING PÅ FØRSKOLENIVÅ	20	9	6	11	2	2	4	3	4	3	1

TABELL 5. PERSONER 16 ÅR OG OVER, ETTER YRKESAKTIVITET, ARBEIDSTID, KJØNN OG ALDER. 1/11 79 - 31/10 80

KJØNN OG ALDER	I ALT	IKKE YRKESAKTIVE	YRKESAKTIVE						PROSENT YRKESAKTIVE
			I ALT	ARBEIDSTID. TIMER					
				100-499	500-999	1 000-1 299	1 300 OG OVER	UOPPGITT	
I ALT	2978	1015	1963	323	263	183	1104	90	65,9
MENN I ALT	1454	294	1160	130	90	59	824	57	79,8
16-19 ÅR	163	48	115	66	25	7	13	4	70,6
AV DETTE GIFTE	-	-	-	-	-	-	-	-	-
20-24 ÅR	159	15	144	25	21	9	84	5	90,6
AV DETTE GIFTE	19	-	19	3	2	2	12	-	100,0
25-29 ÅR	115	8	107	8	10	4	81	4	93,0
AV DETTE GIFTE	68	2	66	2	3	1	57	3	97,1
30-39 ÅR	221	9	212	3	8	6	184	11	95,9
AV DETTE GIFTE	183	-	183	3	7	4	160	9	100,0
40-49 ÅR	242	2	240	5	7	11	205	12	99,2
AV DETTE GIFTE	215	-	215	3	5	8	189	10	100,0
50-59 ÅR	239	34	205	11	10	10	163	11	85,8
AV DETTE GIFTE	210	22	188	11	8	9	151	9	89,5
60-66 ÅR	152	43	109	5	5	5	86	8	71,7
67-69 ÅR	42	26	16	3	2	4	6	1	38,1
70 ÅR OG OVER	121	109	12	4	2	3	2	1	9,9
KVINNER I ALT	1524	721	803	193	173	124	280	33	52,7
16-19 ÅR	130	45	85	56	18	2	8	1	65,4
AV DETTE GIFTE	3	-	3	-	2	-	1	-	100,0
20-24 ÅR	146	40	106	30	9	14	47	6	72,6
AV DETTE GIFTE	42	15	27	5	3	2	12	5	64,3
25-29 ÅR	112	35	77	17	13	10	31	6	68,8
AV DETTE GIFTE	83	33	50	11	7	6	20	6	60,2
30-39 ÅR	246	84	162	35	35	33	54	5	65,9
AV DETTE GIFTE	209	77	132	32	35	28	34	3	63,2
40-49 ÅR	251	83	168	24	44	31	66	3	66,9
AV DETTE GIFTE	221	76	145	20	42	31	49	3	65,6
50-59 ÅR	254	106	148	19	40	26	55	8	58,3
AV DETTE GIFTE	215	91	124	16	36	24	43	5	57,7
60-66 ÅR	135	87	48	9	13	5	18	3	35,6
67-69 ÅR	50	44	6	2	1	2	1	-	12,0
70 ÅR OG OVER	200	197	3	1	-	1	-	1	1,5

TABELL 6. YRKESAKTIVE 16 ÅR OG OVER, ETTER ALDER OG NÆRING. 1/11 79 - 31/10 80

NÆRING	I ALT	ALDER. ÅR										PROSENT AV DE YRKESAKTIVE
		70 OG OVER										
		16-19	20-24	25-29	30-39	40-49	50-59	60-66	67-69	OVER		
I ALT	1963	200	250	184	374	408	353	157	22	15	100,0	
JURDBRUK	25	3	4	1	-	5	6	2	3	1	1,3	
SKOGBRUK	1	1	-	-	-	-	-	-	-	-	0,1	
FISKE OG FANGST	6	-	1	1	-	1	2	1	-	-	0,3	
BERGVERKSDRIFT	6	-	-	-	2	4	-	-	-	-	0,3	
INDUSTRI I ALT	349	32	41	35	64	78	60	37	1	1	17,8	
PRODUKSJON AV NÆRINGSMIDLER, DRIKKEVARER OG TOBAKKSVARER	28	7	6	2	2	4	3	3	-	1	-	
PRODUKSJON AV TEKSTILVARER, BEKLEDNINGSVARER, LÆR OG LÆRVARER ..	-	-	-	-	-	-	-	-	-	-	-	
PRODUKSJON AV TREVARER	7	-	-	1	-	-	2	4	-	-	-	
TREFOREDNING, GRAFISK PRODUKSJON OG FORLAGSVIRKSOMHET	29	4	4	1	9	7	2	2	-	-	-	
PROD. AV KJEMISKE PROD., MINERAL-OLJE-, KULL-, GUMMI- OG PLASTPROD. .	21	2	5	1	4	5	2	2	-	-	-	
PRODUKSJON AV MINERALSKE PRODUKTER .	2	-	-	-	-	-	1	1	-	-	-	
PRODUKSJON AV METALLER	1	-	1	-	-	-	-	-	-	-	-	
PRODUKSJON AV VERKSTEDPRODUKTER	250	18	24	29	43	60	50	25	1	-	-	
INDUSTRIPRODUKSJON ELLERS	11	1	1	1	6	2	-	-	-	-	-	
KRAFT- OG VANNFORSYNING	25	3	2	-	4	9	6	1	-	-	1,3	
BYGGE- OG ANLEGGSVIRKSOMHET	147	16	19	13	38	26	27	7	1	-	7,5	
VAREHANDEL	261	54	25	15	45	52	41	19	6	4	13,3	
HOTELL- OG RESTAURANTDRIFT	44	17	6	2	5	6	6	2	-	-	2,2	
LANDTRANSPORT	44	8	1	9	12	6	4	4	-	-	2,2	
SJØTRANSPORT	141	9	12	16	24	38	31	9	1	1	7,2	
TRANSPORT ELLERS, LAGRING, POST OG TELEKOMMUNIKASJONER	68	7	4	7	14	10	17	9	-	-	3,5	
BANK- OG FINANSIERINGSVIRKSOMHET	45	1	6	5	10	8	8	6	1	-	2,3	
FORSIKRINGSVIRKSOMHET, EIENDOMSDRIFT OG FORRETN.MESSIG TJENESTYTING	96	4	10	9	27	21	19	2	3	1	4,9	
OFFENTLIG ADMINISTRASJON, FORSVAR, POLITI OG RETTSVESEN	192	8	54	15	29	33	29	22	1	1	9,8	
RENOVASJON OG REINGJØRING	15	4	1	2	5	2	-	1	-	-	0,8	
UNDERVISNING OG FORSKNINGSVIRKSOMHET .	146	3	7	16	36	35	34	15	-	-	7,4	
HELSE- OG ANDRE SOSIALTJENESTER	286	27	47	32	46	68	40	18	4	4	14,6	
KULTURELL TJ.YTING, UNDERH. OG SPORT .	12	1	1	-	3	1	6	-	-	-	0,6	
PERSONLIG TJENESTYTING	43	2	9	6	7	4	13	1	1	-	2,2	
UOPPGITT NÆRING	11	-	-	-	3	1	4	1	-	2	0,6	

TABELL 7. YRKESAKTIVE 16 ÅR OG OVER, ETTER KJØNN, ARBEIDSTID OG NÆRING/YRKESFELT. 1/11 79 - 31/10 80

I ALT	MENN					KVINNER					
	I ALT	100-	500-	1 000	UOPP- GITT ARB.- TID	I ALT	100-	500-	1 000	UOPP- GITT ARB.- TID	
		499	999	TIMER OG OVER			499	999	TIMER OG OVER		
I ALT	1963	1160	130	90	883	57	803	193	173	404	33
NÆRING											
JORDBRUK	25	19	3	2	12	2	6	-	1	5	-
SKOGBRUK	1	1	:	:	:	:	-	-	-	-	-
FISKE OG FANGST	6	6	1	-	5	-	-	-	-	-	-
BERGVERKSDRIFT	6	6	-	-	6	-	-	-	-	-	-
INDUSTRI I ALT	349	257	26	16	210	5	92	12	23	53	4
PRODUKSJON AV NÆRINGSMIDLER, DRIKKEVARER OG TOBAKKSVARER	28	18	5	1	12	-	10	4	2	3	1
PRODUKSJON AV TEKSTILVARER, BE- KLEDNINGSVARER, LÆR OG LÆRVARER .	-	-	-	-	-	-	-	-	-	-	-
PRODUKSJON AV TREVARER	7	7	-	-	7	-	-	-	-	-	-
TREFOREDLING, GRAFISK PRODUKSJON OG FORLAGSVIRKSOMHET	29	22	3	3	15	1	7	1	2	4	-
PRODUKSJON AV KJEMISKE PRODUKTER, MINERALOLJE-, KULL-, GUMMI- OG PLASTPRODUKTER	21	20	4	3	13	-	1	:	:	:	:
PRODUKSJON AV MINERALSKE PRODUKTER	2	2	:	:	:	:	-	-	-	-	-
PRODUKSJON AV METALLER	1	-	-	-	-	-	1	:	:	:	:
PRODUKSJON AV VERKSTEDPRODUKTER .	250	181	14	9	155	3	69	6	18	42	3
INDUSTRIPRODUKSJON ELLERS	11	7	:	:	:	:	4	-	1	3	-
KRAFT- OG VANNFORSYNING	25	19	-	-	19	-	6	2	-	3	1
BYGGE- OG ANLEGGSVIRKSOMHET	147	129	10	8	106	5	18	8	3	6	1
VAREHANDEL	261	128	26	14	84	4	133	38	26	67	2
HOTELL- OG RESTAURANTDRIFT	44	19	5	1	13	-	25	11	3	11	-
LANDTRANSPORT	44	37	4	5	26	2	7	1	1	5	-
SJØTRANSPORT	141	132	15	7	88	22	9	1	1	7	-
TRANSPORT ELLERS, LAGRING, POST OG TELEKOMMUNIKASJONER	68	36	2	3	29	2	32	4	7	21	-
BANK- OG FINANSIERINGSVIRKSOMHET ..	45	28	2	1	25	-	17	2	5	10	-
FORSIKRINGSVIRKSOMHET, EIENDOMS- DRIFT OG FORRETNINGSMESSIG	96	56	5	4	47	-	40	5	5	29	1
OFFENTLIG ADMINISTRASJON, FORSVAR, POLITI OG RETTSVESEN	192	125	5	12	104	4	67	9	11	44	3
RENOVASJON OG REINGJØRING	15	4	2	1	1	-	11	3	4	3	1
UNDERVISNING OG FORSKNINGS- VIRKSOMHET	146	69	6	11	48	4	77	16	23	33	5
HELSE- OG ANDRE SOSIALTJENESTER ...	286	60	14	4	39	3	226	68	56	93	9
KULTURELL TJENESTEYTING, UNDERHOLD- NING OG SPORT	12	5	1	1	3	-	7	4	-	3	-
PERSONLIG TJENESTEYTING	43	19	1	-	17	1	24	8	3	11	2
UOPPGITT NÆRING	11	5	:	:	:	:	6	1	1	-	4
YRKESFELT											
TEKNISK, VITENSKAPELIG, HUMANIS- TISK OG KUNSTNERISK ARBEID	441	224	20	21	175	8	217	47	52	116	2
ADMINISTRASJONS- OG FORVALTNINGS- ARBEID, BEDRIFTS- OG ORGANISASJONS- LEDELSE I ALT	128	113	2	-	110	1	15	-	1	14	-
OFFENTLIG ADMINISTRASJONS- OG FORVALTNINGSARBEID	42	33	-	-	33	-	9	-	-	9	-
BEDRIFTS- OG ORGANISASJONSLEDELSE	86	80	2	-	77	1	6	-	1	5	-
KONTORARBEID	226	52	5	2	45	-	174	22	30	117	5
HANDELSARBEID	188	87	20	3	60	4	101	32	23	45	1
JORDBRUKS-, SKOGBRUKS- OG FISKEARBEID	35	31	7	2	20	2	4	1	-	3	-
GRUVE- OG SPRENGNINGSARBEID M.M. ..	4	4	-	-	4	-	-	-	-	-	-
TRANSPORT OG KOMMUNIKASJONSARBEID .	174	150	18	17	94	21	24	7	3	14	-
INDUSTRI-, BYGGE- OG ANLEGG- ARBEID I ALT	402	335	34	22	271	8	67	7	16	43	1
JERN- OG METALLVAREARBEID	96	96	12	2	79	3	-	-	-	-	-
ELEKTROARBEID	113	59	3	2	54	-	54	1	16	36	1
TREARBEID	58	58	5	8	44	1	-	-	-	-	-
NÆRINGSMIDDELARBEID	12	11	2	2	7	-	1	:	:	:	:
MASKIN- OG MOTORDRIFT	7	7	2	1	3	1	-	-	-	-	-
LASTE-, LOSSE- OG LAGERARBEID ...	12	11	4	1	6	-	1	:	:	:	:
INDUSTRI-, BYGGE- OG ANLEGG SARBEID ELLERS	104	93	6	6	78	3	11	6	-	5	-
SERVICEARBEID	251	80	14	7	55	4	171	70	44	45	12
MILITÆRT ARBEID, UOPPGITT ELLER IKKE IDENTIFISERBART YRKE	114	84	10	16	49	9	30	7	4	7	12

TABELL 8. YRKESAKTIVE 16 ÅR OG OVER I ARBEID I UKA 25/10 - 31/10 1980, ETTER KJØNN, ARBEIDSTID I UKA OG NÆRING/YRKESFELT

I ALT	MENN						KVINNER					
	I ALT	1-19 TIMER	20-29 TIMER	30 TIMER OG OVER	UOPP- GITT		I ALT	1-19 TIMER	20-29 TIMER	30 TIMER OG OVER	UOPP- GITT	
I ALT	1587	952	67	43	809	33	635	173	160	279	23	
NÆRING												
JORDBUK	21	16	3	1	11	1	5	-	2	3	-	
SKOGBRUK	-	-	-	-	-	-	-	-	-	-	-	
FISKE OG FANGST	4	4	1	-	3	-	-	-	-	-	-	
BERGVERKSDRIFT	5	5	-	1	4	-	-	-	-	-	-	
INDUSTRI I ALT	288	213	6	3	201	3	75	13	34	27	1	
PRODUKSJON AV NÆRINGSMIDLER, DRIKKEVARER OG TOBAKKSVARER	17	12	1	-	11	-	5	1	3	1	-	
PRODUKSJON AV TEKSTILVARER, BE- KLEDNINGSVARER, LÆR OG LÆRVARER	-	-	-	-	-	-	-	-	-	-	-	
PRODUKSJON AV TREVARER	7	7	-	-	7	-	-	-	-	-	-	
TREFØDELING, GRAFISK PRODUKSJON OG FORLAGSVIRKSOMHET	24	20	2	-	18	-	4	1	-	3	-	
PRODUKSJON AV KJEMISKE PRODUK- TER, MINERALOLJE-, KULL-, GUMMI- OG PLASTPRODUKTER	12	11	-	-	11	-	1	:	:	:	:	
PRODUKSJON AV MINERALSKE PRODUKTER	1	1	:	:	:	:	-	-	-	-	-	
PRODUKSJON AV METALLER	-	-	-	-	-	-	-	-	-	-	-	
PRODUKSJON AV VERKSTEDPRODUKTER	216	155	3	2	147	3	61	11	30	19	1	
INDUSTRIPRODUKSJON ELLERS	11	7	:	:	:	:	4	:	:	:	:	
KRAFT- OG VANNFORSYNING	24	19	-	-	19	-	5	1	-	4	-	
BYGGE- OG ANLEGGSVIRKSOMHET	125	111	2	4	102	3	14	5	3	6	-	
VAREHANDEL	219	110	22	3	80	5	109	36	26	43	4	
HOTELL- OG RESTAURANTDRIFT	23	10	-	1	8	1	13	2	4	7	-	
LANDTRANSPORT	34	30	4	1	24	1	4	-	1	3	-	
SJØTRANSPORT	89	82	9	2	62	9	7	1	1	5	-	
TRANSPORT ELLERS, LAGRING, POST OG TELEKOMMUNIKASJONER	58	31	3	-	27	1	27	3	4	20	-	
BANK- OG FINANSIERINGSVIRKSOMHET	40	26	1	2	23	-	14	2	2	10	-	
FORSIKRINGSVIRKSOMHET, EIENDOMS- DRIFT OG FORRETNINGSMESSIG TJENESTEYTING	86	49	1	-	47	1	37	7	8	20	2	
OFFENTLIG ADMINISTRASJON, FORSVAR, POLITI OG RETTSVESEN	160	107	4	2	99	2	53	13	4	35	1	
RENOVASJON OG REINGJØRING	14	3	-	-	3	-	11	7	3	1	-	
UNDERVISNING OG FORSKNINGS- VIRKSOMHET	127	64	6	20	37	1	63	19	25	16	3	
HELSE- OG ANDRE SOSIALTJENESTER	211	46	4	3	37	2	165	49	35	71	10	
KULTURELL TJENESTEYTING, UNDERHOLD- NING OG SPORT	7	3	-	-	3	-	4	1	2	1	-	
PERSONLIG TJENESTEYTING	41	18	-	-	17	1	23	10	6	6	1	
UOPPGITT NÆRING	11	5	1	-	2	2	6	4	-	1	1	
YRKESFELT												
TEKNISK, VITENSKAPELIG, HUMANIS- TISK OG KUNSTNERISK ARBEID	371	206	15	24	165	2	165	39	43	78	5	
ADMINISTRASJONS- OG FORVALTNINGS- ARBEID, BEDRIFTS- OG ORGANISASJONS- LEDELSE I ALT	122	108	2	1	103	2	14	-	-	14	-	
OFFENTLIG ADMINISTRASJONS- OG FORVALTNINGSARBEID	39	31	1	1	28	1	8	-	-	8	-	
BEDRIFTS- OG ORGANISASJONSLEDELSE	83	77	1	-	75	1	6	-	-	6	-	
KONTORARBEID	194	46	2	1	43	-	148	22	31	93	2	
HANDELSARBEID	159	78	17	1	56	4	81	26	25	27	3	
JORDBRUKS-, SKOGBRUKS- OG FISKEARBEID	26	23	:	:	17	:	3	-	2	1	-	
GRUVE- OG SPRENGNINGSARBEID M.M.	2	2	:	:	:	:	-	-	-	-	-	
TRANSPORT OG KOMMUNIKASJONSARBEID	115	99	12	6	71	10	16	3	1	12	-	
INDUSTRI-, BYGGE- OG ANLEGG- ARBEID I ALT	341	281	8	6	261	6	60	9	25	23	3	
JERN- OG METALLVAREARBEID	83	83	2	2	75	4	-	-	-	-	-	
ELEKTROARBEID	99	51	-	-	51	-	48	5	24	18	1	
TREARBEID	52	52	-	1	51	-	-	-	-	-	-	
NÆRINGSMIDDELARBEID	8	7	1	-	6	-	1	:	:	:	:	
MASKIN- OG MOTORDRIFT	6	6	2	-	3	1	-	-	-	-	-	
LASTE-, LOSSE- OG LAGERARBEID	11	10	3	-	7	-	1	:	:	:	:	
INDUSTRI-, BYGGE- OG ANLEGGARBEID ELLERS	82	72	-	3	68	1	10	4	1	3	2	
SERVICEARBEID	184	54	3	2	44	5	130	65	31	28	6	
MILITÆRT ARBEID, UOPPGITT ELLER IKKE IDENTIFISERBART YRKE	73	55	4	-	48	3	18	9	2	3	4	

TABELL 9. YRKESAKTIVE 16 ÅR OG OVER MED FAST OPPMØTEPÅSS PÅ ARBEID I UKA 25/10 - 31/10 1980, ETTER TALLET PÅ ARBEIDSREISER, REISETID OG YRKESFELT/OPPMØTEPÅSS

	I ALT	REISETID IKKE	REISTE 1 GANG			REISTE 2-3 GANGER			REISTE 4 GANGER ELLER FLERE			UOPP-GITT TALL PÅ REISER
			REISETID UNDER 45 MIN	REISETID 45 MIN OG OVER	UOPP-GITT	REISETID UNDER 45 MIN	REISETID 45 MIN OG OVER	UOPP-GITT	REISETID UNDER 45 MIN	REISETID 45 MIN OG OVER	UOPP-GITT	
I ALT	1405	39	45	22	4	133	10	1	917	76	5	153
YRKESFELT												
TEKN., VITENSK., HUMANIS-TISK OG KUNSTN. ARBEID ...	340	8	6	6	1	38	3	-	228	14	-	36
OFF. ADM. OG FORVALTN.-ARBEID	33	-	-	-	-	-	-	-	30	-	-	3
BEDRIFTS- OG ORG.LEDELSE ..	77	1	1	4	-	-	-	-	63	1	-	7
KONTORARBEID	191	2	6	-	-	14	2	1	140	13	1	12
HANDELSARBEID	144	4	13	-	-	29	1	-	76	8	-	13
JORDBRUKS-, SKOGBRUKS- OG FISKEARBEID	23	-	1	-	-	2	-	-	9	-	-	11
GRUVE OG SPRENGNINGS-ARBEID M.M.	2	-	-	2	-	-	-	-	-	-	-	-
TRANSPORT OG KOMMUNIKASJONSARBEID	85	8	5	2	2	9	1	-	38	3	1	16
INDUSTRI-, BYGGE- OG ANLEGG SARBEID I ALT	317	8	2	6	-	11	-	-	233	29	1	27
JERN- OG METALLV.ARBEID.	76	2	-	1	-	-	-	-	55	12	-	6
ELEKTROARBEID	98	4	-	2	-	5	-	-	72	6	1	8
TREARBEID	44	-	-	-	-	1	-	-	36	4	-	3
NÆRINGSMIDDELARBEID	8	-	1	-	-	-	-	-	4	2	-	1
MASKIN- OG MOTORDRIFT ..	5	-	-	2	-	1	-	-	2	-	-	-
LASTE-, LOSSE- OG LAGERARBEID	11	-	-	-	-	2	-	-	8	-	-	1
INDUSTRI-, BYGGE- OG ANLEGG SARBEID ELLERS ...	75	2	1	1	-	2	-	-	56	5	-	8
SERVICEARBEID	155	8	9	1	1	26	2	-	82	8	1	17
MILITÆRT ARBEID, UOPPGITT YRKE	38	-	2	1	-	4	1	-	18	-	1	11
OPPMØTEPÅSS OG KJØNN												
INNEN BOSTEDSFYLKET	1284	13	43	3	1	130	9	1	913	69	4	98
MENN	714	8	15	3	1	25	2	-	562	42	2	54
KVINNER	570	5	28	-	-	105	7	1	351	27	2	44
I BOSTEDSKOMMUNEN	322	2	13	1	1	32	-	-	215	11	1	46
MENN	147	-	3	1	1	3	-	-	112	3	1	23
KVINNER	175	2	10	-	-	29	-	-	103	8	-	23
0903 ARENDAL	769	9	28	-	-	94	3	1	554	36	3	41
MENN	416	7	12	-	-	21	1	-	331	20	1	23
KVINNER	353	2	16	-	-	73	2	1	223	16	2	18
0920 ØYESTAD	74	-	1	-	-	2	1	-	57	8	-	5
MENN	55	-	-	-	-	-	-	-	46	6	-	3
KVINNER	19	-	1	-	-	2	1	-	11	2	-	2
0904 GRIMSTAD	51	-	-	1	-	1	2	-	37	6	-	4
MENN	36	-	-	1	-	-	-	-	27	5	-	3
KVINNER	15	-	-	-	-	1	2	-	10	1	-	1
0918 MOLAND	27	-	1	-	-	-	2	-	21	2	-	1
MENN	22	-	-	-	-	-	1	-	18	2	-	1
KVINNER	5	-	1	-	-	-	1	-	3	-	-	-
0921 TROMØY	26	-	-	-	-	1	-	-	21	3	-	1
MENN	25	-	-	-	-	1	-	-	20	3	-	1
KVINNER	1	-	-	-	-	-	-	-	1	-	-	-
0919 FROLAND	7	-	-	-	-	-	-	-	7	-	-	-
MENN	7	-	-	-	-	-	-	-	7	-	-	-
KVINNER	-	-	-	-	-	-	-	-	-	-	-	-
ANDRE KOMMUNER I FYLKET.	8	2	-	1	-	-	1	-	1	3	-	-
MENN	6	1	-	1	-	-	-	-	1	3	-	-
KVINNER	2	1	-	-	-	-	1	-	-	-	-	-
UTENFOR FYLKET	60	23	-	19	3	-	1	-	-	7	-	7
MENN	53	19	-	17	3	-	1	-	-	7	-	6
KVINNER	7	4	-	2	-	-	-	-	-	-	-	1
0301 OSLO	13	7	-	3	-	-	-	-	-	-	-	3
MENN	12	6	-	3	-	-	-	-	-	-	-	3
KVINNER	1	1	-	-	-	-	-	-	-	-	-	-
1001 KRISTIANSAND	11	1	-	1	-	-	1	-	-	7	-	1
MENN	10	1	-	-	-	-	1	-	-	7	-	1
KVINNER	1	-	-	1	-	-	-	-	-	-	-	-
1103 STAVANGER	9	3	-	5	1	-	-	-	-	-	-	-
MENN	9	3	-	5	1	-	-	-	-	-	-	-
KVINNER	-	-	-	-	-	-	-	-	-	-	-	-
2200 NORDSJØEN	7	3	-	4	-	-	-	-	-	-	-	-
MENN	7	3	-	4	-	-	-	-	-	-	-	-
KVINNER	-	-	-	-	-	-	-	-	-	-	-	-
ANDRE STEDER UTENFOR FYLKET	20	9	-	6	2	-	-	-	-	-	-	3
MENN	15	6	-	5	2	-	-	-	-	-	-	2
KVINNER	5	3	-	1	-	-	-	-	-	-	-	1
UOPPGITT OPPMØTEPÅSS	61	3	2	-	-	3	-	-	4	-	1	48

TABELL 10. YRKESAKTIVE 16 ÅR OG OVER MED FAST ARBEIDSREISE I UKA 25/10 - 31/10 1980, ETTER REISEMÅTE,

OPPMØTEPLASS, TALLET PÅ ARBEIDSSREISER OG REISETID

	I ALT	ETT TRANSPORTMIDDEL						TO ELLER FLERE TRANSPORTMIDLER			UOPP- GITT TRANS- PORT- MIDDEL
		BIL	BUSS	TOG, TRIKK, T-BANE	SYKKEL, OVER 10 MIN GANGE	BÅT	ANNET	BIL OG BUSS/TOG/ TRIKK/ T-BANE/ BÅT	BUSS OG TOG/ TRIKK/ T-BANE/ BÅT	ANDRE KOMBINA- SJONER	
I ALT	1213	595	189	1	60	163	48	41	18	72	26
OPPMØTEPLASS,											
TALLET PÅ ARBEIDSSREISER											
OG REISETID											
OPPMØTEPLASS I BOSTEDS-											
KOMMUNEN	274	106	6	-	-	106	31	-	-	8	17
REISTE 1 GANG	15	4	1	-	-	6	-	-	-	1	3
0-45 MIN	13	3	1	-	-	6	-	-	-	1	2
45 MIN OG OVER	1	1	-	-	-	-	-	-	-	-	-
UOPPGITT REISETID	1	-	-	-	-	-	-	-	-	-	1
REISTE 2-3 GANGER	32	7	-	-	-	18	4	-	-	1	2
0-14 MIN	22	7	-	-	-	9	4	-	-	-	2
15-29 "	7	-	-	-	-	6	-	-	-	1	-
30-44 "	3	-	-	-	-	3	-	-	-	-	-
45 MIN OG OVER	-	-	-	-	-	-	-	-	-	-	-
UOPPGITT REISETID	-	-	-	-	-	-	-	-	-	-	-
REISTE 4 GANGER ELLER											
FLERE	227	95	5	-	-	82	27	-	-	6	12
0-14 MIN	166	77	-	-	-	51	25	-	-	4	9
15-29 "	36	7	3	-	-	21	2	-	-	2	1
30-44 "	13	7	-	-	-	5	-	-	-	-	1
45 MIN OG OVER	11	4	2	-	-	5	-	-	-	-	-
UOPPGITT REISETID	1	-	-	-	-	-	-	-	-	-	1
OPPMØTEPLASS UTENFOR											
BOSTEDSKOMMUNEN	929	485	182	1	60	56	15	41	18	63	8
REISTE 1 GANG	54	13	17	-	3	4	5	1	2	7	2
0-45 MIN	30	5	16	-	3	4	1	1	-	-	-
45 MIN OG OVER	21	8	1	-	-	-	3	-	2	7	-
UOPPGITT REISETID	3	-	-	-	-	-	1	-	-	-	2
REISTE 2-3 GANGER	109	36	42	-	4	3	1	8	2	13	-
0-14 MIN	42	23	17	-	1	-	-	1	-	-	-
15-29 "	48	10	19	-	3	3	-	7	-	6	-
30-44 "	8	-	4	-	-	-	-	-	1	3	-
45 MIN OG OVER	10	3	1	-	-	-	1	-	1	4	-
UOPPGITT REISETID	1	-	1	-	-	-	-	-	-	-	-
REISTE 4 GANGER ELLER											
FLERE	766	436	123	1	53	49	9	32	14	43	6
0-14 MIN	300	220	19	1	22	15	5	8	-	7	3
15-29 "	336	163	74	-	24	25	2	21	4	22	1
30-44 "	62	17	15	-	3	6	1	1	7	11	1
45 MIN OG OVER	65	35	14	-	3	3	1	2	3	3	1
UOPPGITT REISETID	3	1	1	-	1	-	-	-	-	-	-
UOPPGITT OPPMØTEPLASS ...	10	4	1	-	-	1	2	-	-	1	1
KJØNN OG ALDER											
MENN											
16-19 ÅR	686	400	62	-	34	70	32	17	15	42	14
16-19 ÅR	49	19	10	-	1	6	3	3	-	5	2
20-24 "	39	29	2	-	3	2	-	1	1	1	-
25-29 "	70	43	2	-	5	8	4	2	2	2	2
30-39 "	143	84	11	-	7	16	3	2	2	16	2
40-49 "	156	99	8	-	4	10	10	3	6	12	4
50-59 "	140	84	13	-	6	12	10	5	3	5	2
60-66 "	76	37	12	-	8	13	2	1	1	1	1
67-69 "	7	1	2	-	-	3	-	-	-	-	1
70 ÅR OG OVER	6	4	2	-	-	-	-	-	-	-	-
KVINNER											
16-19 ÅR	527	195	127	1	26	93	16	24	3	30	12
16-19 ÅR	43	5	20	-	1	12	2	1	-	1	1
20-24 "	59	28	12	-	1	9	-	4	1	3	1
25-29 "	47	24	9	1	-	8	2	1	1	1	-
30-39 "	117	47	22	-	9	16	3	10	-	5	5
40-49 "	121	53	24	-	4	23	2	4	-	9	2
50-59 "	107	34	28	-	7	17	6	2	1	10	2
60-66 "	29	4	10	-	3	7	1	2	-	1	1
67-69 "	2	-	2	-	-	-	-	-	-	-	-
70 ÅR OG OVER	2	-	-	-	1	1	-	-	-	-	-

TABELL 11. BOLIGER ETTER HUSTYPE OG TALLET PÅ ROM. BOSATTE ETTER TALLET PÅ ROM I BOLIGEN. 1/11 1980

TALLET PÅ ROM UTENOM KJØKKEN	BOLIGER						BOSATTE	
	I ALT	I VÅNINGSHUS I TILKN. TIL GÅRDSDRIFT OG I FRITTL. ENEBOLIGER	I ANDRE ENE- OG TOMANNS- BOLIGER OG SMÅHUS	I BLOKK, LEIE- GÅRD E.L.	I ANDRE BYGG	I UOPP- GITT HUS- TYPE	I ALT PR. ROM	
ALLE	1357	1144	83	54	4	72	3848	0,6
I ROM	31	22	4	1	-	4	60	1,9
MED KJØKKEN								
6 KVM OG OVER	12	10	1	-	-	1	27	2,3
MED KJØKKEN								
UNDER 6 KVM	12	10	1	-	-	1	23	1,9
UTEN KJØKKEN	2	1	1	-	-	-	2	1,0
UOPPGITT	5	1	1	1	-	2	8	1,6
2 ROM	94	60	21	10	-	3	158	0,8
MED KJØKKEN								
6 KVM OG OVER	52	39	11	-	-	2	98	0,9
MED KJØKKEN								
UNDER 6 KVM	36	20	7	9	-	-	52	0,7
UTEN KJØKKEN	-	-	-	-	-	-	-	-
UOPPGITT	6	1	3	1	-	1	8	0,7
3 ROM	195	167	17	6	-	5	443	0,8
4 "	341	276	22	34	2	7	906	0,7
5 "	244	228	12	1	1	2	750	0,6
6 "	190	186	3	-	-	1	694	0,6
7 "	95	94	-	-	-	1	372	0,6
8 ROM OG OVER	96	91	2	-	1	2	346	0,4
UOPPGITT	71	20	2	2	-	47	119	-

TABELL 12. BOLIGER ETTER HUSETS BYGGEÅR OG HUSTYPE/EIE-/LEIEFORM. BOSATTE OG ROM, ETTER HUSETS BYGGEÅR. 1/11 1980

	HUSETS BYGGEÅR									
	ALLE	1900 OG FØR	1901- 1920	1921- 1940	1941- 1945	1946- 1950	1951- 1960	1961- 1970	1971- 1980	UOPP- GITT
BOLIGER I ALT	1357	323	48	62	5	35	172	410	233	69
HUSTYPE										
I VÅNINGSHUS	20	13	3	1	-	-	2	1	-	-
I FRITTLIGGENDE ENEBOLIG ..	1124	278	35	52	2	34	158	372	181	12
I REKKEHUS, TERR.HUS E.L. .	38	2	2	-	-	-	9	13	11	1
I HORIZONTALT DELT TOMANNSBOLIG	29	12	3	7	-	1	-	2	3	1
I ANNET BYGG UNDER 3 ETG. .	16	8	1	-	2	-	1	1	3	-
I BLOKK, LEIEGÅRD E.L.	54	-	-	-	-	-	-	19	33	2
I FORRETNINGSBYGG	4	2	-	-	1	-	-	1	-	-
I BYGG FOR FELLES- HUSHOLDNING	-	-	-	-	-	-	-	-	-	-
I UOPPGITT HUSTYPE	72	8	4	2	-	-	2	1	2	53
EIE-/LEIEFORHOLD TIL BOLIGEN										
EIES I ALT	1072	240	32	49	3	29	148	368	191	12
PRIVAT	979	231	32	49	3	26	142	331	155	10
GJENNOM BORETTSLAG E.L. .	93	9	-	-	-	3	6	37	36	2
LEIES I ALT	194	63	14	12	2	4	19	33	37	10
VED VANLIG LEIEKONTRAKT .	111	34	10	8	-	1	11	15	24	8
SOM TJENESTEBOLIG	15	5	-	-	2	-	2	4	1	1
FOR ET AVGRENSET TIDSROM. PÅ ANDRE VILKÅR	10	2	1	-	-	-	-	5	1	1
UOPPGITT	58	22	3	4	-	3	6	9	11	-
UOPPGITT	91	20	2	1	-	2	5	9	5	47
BOSATTE I ALT	3848	757	109	146	8	86	487	1407	748	100
BOSATTE PR. BOLIG	2,8	2,3	2,3	2,4	1,6	2,5	2,8	3,4	3,2	1,4
ROM I ALT	6049	1365	223	270	17	147	780	2089	1079	79
ROM PR. BOLIG	4,7	4,3	4,7	4,4	3,4	4,3	4,6	5,2	4,8	3,3
BOSATTE PR. ROM	0,6	0,5	0,5	0,5	0,5	0,6	0,6	0,7	0,7	0,5

TABELL 13. BOLIGER ETTER VIKTIGSTE KILDE TIL OPPVARMING OG BYGGEÅR/INSTALLASJON AV PIPE. BOSATTE ETTER BOLIGENS VIKTIGSTE KILDE TIL OPPVARMING. 1/11 1980

	EN KILDE VIKTIGST						TO ELLER FLERE LIKEVERDIGE KILDER					UOPP- GITT OPP- VARM- INGS- KILDE
	ALLE	SEN- TRAL- VARME	ELEK- TRISKE E.L.	OVNER FOR FLY- TENDE BRENSSEL	OVNER FOR FAST BRENSSEL	ALLE	EL. OVNER FOR FAST BRENSSEL	EL. OVNER FOR FLY- TENDE BRENSSEL	OVNER FOR FAST OG FLY- TENDE BRENSSEL	EL. OVNER FOR FAST OG FLY- TENDE BRENSSEL		
BOLIGER I ALT	1357	919	46	273	439	161	379	112	135	57	75	59
BYGGEÅR												
1900 OG FØR	323	221	2	38	99	82	100	42	22	19	17	2
1901 - 1920	48	36	2	12	9	13	11	3	5	1	2	1
1921 - 1940	62	50	5	9	27	9	12	3	3	2	4	-
1941 - 1945	5	4	1	1	1	1	1	-	-	1	-	-
1946 - 1950	35	19	-	4	11	4	16	1	6	7	2	-
1951 - 1960	172	114	2	38	57	17	56	18	13	9	16	2
1961 - 1970	410	285	23	83	165	14	118	21	63	8	26	7
1971 - 1980	233	170	11	82	65	12	59	21	22	10	6	4
UOPPGITT	69	20	-	6	5	9	6	3	1	-	2	43
PIPE												
MED PIPE	1289	897	45	252	439	161	379	112	135	57	75	13
UTEN PIPE	20	18	1	17	-	-	-	-	-	-	-	2
UOPPGITT	48	4	-	4	-	-	-	-	-	-	-	44
BOSATTE I ALT	3848	2653	136	756	1411	350	1097	283	436	158	220	98
BOSATTE PR. BOLIG ..	2,8	2,9	3,0	2,8	3,2	2,2	2,9	2,5	3,2	2,8	2,9	1,7
ROM I ALT	6049	4172	293	1232	2008	639	1848	501	730	249	368	30
ROM PR. BOLIG	4,7	4,6	6,4	4,6	4,6	4,0	5,0	4,5	5,4	4,5	5,2	3,3
BOSATTE PR. ROM ...	0,6	0,6	0,5	0,6	0,7	0,5	0,6	0,6	0,6	0,6	0,6	0,7

TABELL 14. BOLIGER ETTER SANITÆRUTSTYR OG TALLET PÅ ROM. BOSATTE ETTER BOLIGENS SANITÆRUTSTYR. 1/11 1980

TALLET PÅ ROM UTENOM KJØKKEN	MED BAD						UTEN BAD					UOPP- GITT OM BAD
	ALLE	WC I ALLE	WC BOLI- GEN	WC UTENFOR BOLI- GEN	ANNET AV- TREDE	UOPP- GITT AV- TREDE	ALLE	WC I BOLI- GEN	WC BOLI- GEN	ANNET AV- TREDE	UOPP- GITT AV- TREDE	
BOLIGER I ALT	1357	1199	1162	12	4	21	97	58	14	23	2	61
1 ROM	31	22	19	1	-	2	8	2	2	4	-	1
MED KJØKKEN												
6 KVM OG OVER	12	8	8	-	-	-	4	-	2	2	-	-
MED KJØKKEN												
UNDER 6 KVM	12	10	10	-	-	-	2	1	-	1	-	-
UTEN KJØKKEN	2	1	-	1	-	-	1	1	-	-	-	-
UOPPGITT	5	3	1	-	-	2	1	-	-	1	-	1
2 ROM	94	74	70	2	-	2	17	7	7	3	-	3
MED KJØKKEN												
6 KVM OG OVER	52	39	38	1	-	-	10	4	5	1	-	3
MED KJØKKEN												
UNDER 6 KVM	36	29	29	-	-	-	7	3	2	2	-	-
UTEN KJØKKEN	-	-	-	-	-	-	-	-	-	-	-	-
UOPPGITT	6	6	3	1	-	2	-	-	-	-	-	-
3 ROM	195	164	154	7	-	3	29	20	2	7	-	2
4 "	341	308	301	1	3	3	24	17	1	5	1	9
5 "	244	234	229	1	1	3	9	7	1	1	-	1
6 "	190	187	186	-	-	1	3	2	-	1	-	-
7 "	95	92	92	-	-	-	2	-	-	2	-	1
8 ROM OG OVER	96	95	95	-	-	-	1	1	-	-	-	-
UOPPGITT	71	23	16	-	-	7	4	2	1	-	1	44
BOSATTE I ALT	3848	3615	3529	24	9	53	144	94	20	28	2	89
BOSATTE PR. BOLIG	2,8	3,0	3,0	2,0	2,3	2,5	1,5	1,6	1,4	1,2	1,0	1,5
BOSATTE PR. ROM	0,6	0,6	0,6	0,7	0,5	0,6	0,4	0,5	0,6	0,4	0,3	0,5
ROM PR. BOLIG	4,7	4,8	4,9	2,9	4,3	3,4	3,3	3,6	2,4	3,3	4,0	3,6

TABELL 15. BOLIGER, ROM OG BOSATTE, ETTER HUSTYPE. 1/11 1980

	ALLE	VÅ- NING- HUS I TILKN. TIL GÅRDS- DRIFT	FRITT- LIGG- ENDE- BOLIG	REKKEHUS, TERRASSEHUS, HUS I KJEDE, VERTIKALT DELT TOMANNS- BOLIG	HORI- SON- TALT DELT TO- MANNS- BOLIG	ANNET BOLIGBYGG MED FÆRRE ENN 3 ETASJER	BLOKK, LEIEGÅRD ELLER ANNET BOLIGBYGG MED 3 ETASJER EL. FLERE	FOR- RET- NING- BYGG MV.	BYGG FOR FEL- LES- HUS- HOLD- NING	UOPP- GITT HUS- TYPE
BOLIGER I ALT	1357	20	1124	38	29	16	54	4	-	72
BOSATTE I ALT	3848	50	3362	99	55	35	118	15	-	114
BOSATTE PR. BOLIG	2,8	2,5	3,0	2,6	1,9	2,2	2,2	3,8	-	1,6
ROM I ALT	6049	103	5370	140	88	53	180	22	-	94
ROM PR. BOLIG	4,7	5,2	4,9	3,8	3,1	3,3	3,5	5,5	-	3,8
BOSATTE PR. ROM ..	0,6	0,5	0,6	0,7	0,6	0,7	0,6	0,7	-	0,5

TABELL 16. BOLIGER ETTER EIE-/LEIEFORM OG AREAL. BOSATTE ETTER EIE-/LEIEFORHOLD TIL BOLIGEN. 1/11 1980

AREAL	ALLE	BOLIGEN EIES			BOLIGEN LEIES					UOPPGITT EIE-/ LEIE- FORM
		ALLE	PRIVAT	GJENNOM BORETT- LAG E.L.	ALLE	VED VANLIG LEIE- KONTRAKT	SOM TJENESTE- BOLIG	FOR ET AVGRENSET TIDSRUM	PÅ ANDRE VILKÅR	
BOLIGER I ALT	1357	1072	979	93	194	111	15	10	58	91
UNDER 30 KVM ...	20	6	5	1	12	10	1	-	1	2
30- 39 KVM	22	8	4	4	14	11	-	1	2	-
40- 49 "	59	22	19	3	35	24	-	3	8	2
50- 59 "	76	47	43	4	27	21	2	-	4	2
60- 79 "	171	130	101	29	36	22	3	1	10	5
80- 99 "	301	261	237	24	35	11	6	2	16	5
100-129 "	297	272	257	15	21	7	1	2	11	4
130 KVM OG OVER.	299	286	281	5	12	3	2	1	6	1
UOPPGITT AREAL .	112	40	32	8	2	2	-	-	-	70
BOSATTE I ALT	3848	3276	3018	258	427	219	43	18	147	145
BOSATTE PR. BOLIG.	2,8	3,1	3,1	2,8	2,2	2,0	2,9	1,8	2,5	1,6
ROM I ALT	6049	5280	4907	373	635	298	59	39	239	135
ROM PR. BOLIG	4,7	5,0	5,1	4,1	3,3	2,7	3,9	3,9	4,1	3,6
BOSATTE PR. ROM ..	0,6	0,6	0,6	0,7	0,7	0,7	0,7	0,5	0,6	0,5

TABELL 17. BOLIGER, BOSATTE OG ROM, ETTER BOSATTE PR. ROM I BOLIGEN. 1/11 1980

	ALLE	BOSATTE PR. ROM UTENOM KJØKKEN									
		UNDER 0,25	0,25- 0,49	0,50- 0,74	0,75- 0,99	1,00- 1,24	1,25- 1,49	1,50- 1,74	1,75- 1,99	2,00 OG OVER	UOPP- GITT
BOLIGER I ALT	1357	64	314	438	183	192	49	22	2	22	71
BOSATTE I ALT	3848	79	606	1179	738	713	229	97	14	74	119
BOSATTE PR. BOLIG	2,8	1,2	1,9	2,7	4,0	3,7	4,7	4,4	7,0	3,4	1,7
ROM I ALT	6049	424	1697	2023	923	704	177	63	8	30	-
ROM PR. BOLIG	4,7	6,6	5,4	4,6	5,0	3,7	3,6	2,9	4,0	1,4	-

TABELL 20. FAMILIER OG PERSONER I PRIVATHUSHOLDNINGER, ETTER FAMILIETYPE OG EIE-/LEIEFORHOLD TIL BOLIGEN/ TALLET PÅ ROM I BOLIGEN. 1/11 1980

	I ALT		FAMILIER MED EN PERSON	FAMILIER MED TO ELLER FLERE PERSONER							
	FAMILIER	PERSONER		I ALT		EKTEPAR UTEN UGIFTE BARN	EKTEPAR MED UGIFTE BARN		MOR ELLER FAR MED UGIFTE BARN		FAM. MED UOPPGITT FAM.-TYPE
				FAMILIER	PERSONER		FAMILIER	PERSONER	FAMILIER	PERSONER	
I ALT	1462	3848	421	1041	3427	301	634	2558	102	259	4
EIE-/LEIEFORHOLD TIL BOLIGEN											
EIES I ALT	1153	3276	255	898	3021	244	572	2327	79	200	3
PRIVAT	1058	3018	230	828	2788	228	529	2149	68	177	3
GJENNOM BORETTSLAG E.L. ..	95	258	25	70	233	16	43	178	11	23	-
LEIES I ALT	211	427	96	115	331	42	56	205	16	40	1
VED VANLIG LEIEKONTRAKT ..	124	219	69	55	150	20	24	84	10	24	1
SOM TJENESTEBOLIG	15	43	2	13	41	3	8	27	2	8	-
FOR ET AVGRENSET TIDSRUM ..	11	18	5	6	13	3	1	3	2	4	-
PÅ ANDRE VILKÅR	61	147	20	41	127	16	23	91	2	4	-
UOPPGITT	98	145	70	28	75	15	6	26	7	19	-
TALLET PÅ ROM I BOLIGEN											
UTENOM KJØKKEN											
1 ROM	36	60	24	12	36	5	6	24	1	2	-
MED KJØKKEN											
6 KVM OG OVER	15	27	7	8	20	4	3	10	1	2	-
MED KJØKKEN											
UNDER 6 KVM	14	23	11	3	12	1	2	10	-	-	-
UTEN KJØKKEN	2	2	2	-	-	-	-	-	-	-	-
UOPPGITT	5	8	4	1	4	-	1	4	-	-	-
2 ROM	98	158	59	39	99	17	14	48	7	15	1
MED KJØKKEN											
6 KVM OG OVER	55	98	29	26	69	10	11	39	5	10	-
MED KJØKKEN											
UNDER 6 KVM	37	52	26	11	26	6	3	9	1	3	1
UTEN KJØKKEN	-	-	-	-	-	-	-	-	-	-	-
UOPPGITT	6	8	4	2	4	1	-	-	1	2	-
3 ROM	217	443	79	138	364	69	47	172	22	54	-
4 "	365	906	105	260	801	83	144	551	32	82	1
5 "	259	750	45	214	705	63	134	539	17	40	-
6 "	207	694	27	180	667	31	133	559	15	44	1
7 "	100	372	11	89	361	11	76	334	2	5	-
8 ROM OG OVER	103	346	16	87	330	13	72	299	1	3	1
UOPPGITT	77	119	55	22	64	9	8	32	5	14	-

TABELL 21. TALLET PÅ PRIVATHUSHOLDNINGER MED UTVALGTE KJENNETEGN FOR BOLIGSTANDARD, OG DISPONERING AV PERSONBIL. BOSATTE I SLIKE HUSHOLDNINGER, ETTER ALDER. 1/11 1980


	ALLE	WC I BOLIGEN	BAD I BOLIGEN	TELEFON I BOLIGEN	BRENSEL-ØVN I BOLIGEN	BOLIG-EN BYGGET ETTER 1945	HUSHOLDNINGEN EIER BOLIGEN	KJØKKEN 6 KVM OG OVER I BOLIGEN	BIL DIS-PONERES AV HUSHOLDNINGEN
PRIVATHUSHOLDNINGER ...	1357	1231	1199	1017	1268	850	1072	1176	909
BOSATTE	3848	3647	3615	3070	3709	2728	3276	3533	3039
0-19 ÅR	1192	1156	1157	973	1162	943	1052	1123	1059
20-39 "	999	950	954	720	937	720	785	905	858
40-59 "	984	933	942	834	961	751	909	928	837
60-69 "	376	350	342	318	366	213	327	345	219
70-79 "	217	191	167	166	209	83	150	169	56
80 ÅR OG OVER	80	67	53	59	74	18	53	63	10
BOSATTE PR. BOLIG	2,8	3,0	3,0	3,0	2,9	3,2	3,1	3,0	3,3
ROM PR. BOLIG	4,7	4,8	4,8	5,0	4,8	4,9	5,0	4,9	5,1
BOSATTE PR. ROM	0,6	0,6	0,6	0,6	0,6	0,7	0,6	0,6	0,7
HUSHOLDNINGER HVOR FOREKOMST AV KJENNETEGNET IKKE ER OPPGITT	-	66	61	62	49	69	91	79	92

TABELL 22. FOLKEMENGDEN ETTER ALDER, KJØNN OG TYPE BOLIGSTRØK/GRUNNKRETS. 1/11 1980

	ALDER. ÅR											
	I ALT	0-6	7-15	16-19	20-24	25-29	30-49	50-59	60-66	67-69	70-79	80 OG OVER
KOMMUNEN	3877	298	601	293	305	227	960	493	287	92	223	98
MENN	1933	157	322	163	159	115	463	239	152	42	88	33
KVINNER	1944	141	279	130	146	112	497	254	135	50	135	65
TYPE BOLIGSTRØK OG KJØNN												
TETTBYGDE STRØK	3670	288	576	274	293	217	914	457	265	83	212	91
MENN	1831	154	310	152	153	109	438	221	143	38	81	32
KVINNER	1839	134	266	122	140	108	476	236	122	45	131	59
3511 ARENDAL	3670	288	576	274	293	217	914	457	265	83	212	91
MENN	1831	154	310	152	153	109	438	221	143	38	81	32
KVINNER	1839	134	266	122	140	108	476	236	122	45	131	59
SPREDTBYGDE STRØK	201	9	25	18	11	10	45	35	22	9	11	6
MENN	100	3	12	11	6	6	24	17	9	4	7	1
KVINNER	101	6	13	7	5	4	21	18	13	5	4	5
UOPPGITT BOLIGSTRØK	6	1	-	1	1	-	1	1	-	-	-	1
GRUNNKRETS OG KJØNN												
01 HISØY	3871	297	601	292	304	227	959	492	287	92	223	97
MENN	1931	157	322	163	159	115	462	238	152	42	88	33
KVINNER	1940	140	279	129	145	112	497	254	135	50	135	64
0101 KOLBJØRNSVIK	1240	69	171	85	96	67	276	177	110	41	107	41
MENN	607	36	93	47	48	34	138	77	59	18	40	17
KVINNER	633	33	78	38	48	33	138	100	51	23	67	24
0102 HIS 1	1124	130	173	70	82	85	284	106	81	28	57	28
MENN	541	68	86	36	39	41	139	52	36	14	26	4
KVINNER	583	62	87	34	43	44	145	54	45	14	31	24
0103 SANDVIGEN	754	44	140	69	64	33	214	94	37	8	32	19
MENN	399	27	79	44	39	18	100	49	21	3	11	8
KVINNER	355	17	61	25	25	15	114	45	16	5	21	11
0104 HIS 2	753	54	117	68	62	42	185	115	59	15	27	9
MENN	384	26	64	36	33	22	85	60	36	7	11	4
KVINNER	369	28	53	32	29	20	100	55	23	8	16	5
UOPPGITT BOSTED	6	1	-	1	1	-	1	1	-	-	-	1

TABELL 23. YRKESAKTIVE 16 ÅR OG OVER, ETTER NÆRING, KJØNN OG TYPE BOLIGSTRØK/GRUNNKRETS. 1/11 1980

I ALT	JORD- BRUK, SKOG- BRUK, FISKE OG FANGST	INDU- STRI OG BERG- VERKS- DRIFT	KRAFT- OG VANN- FOR- SYNING	BYGGE- OG ANLEGG- VIRK- SOMHET	VARE- HANDEL, HOTELL- OG RES- TAURANT- VIRKSOM- HET	TRANSPORT, LAGRING, POST OG TELE- KOMMUNI- KASJONER	BANK-, FI- NANS- OG FORSIK- RINGSVIRK- SOMHET, EIEND.- DRIFT OG FORR.MESS. TJ.YTING	OFFENT- LIG, SOSIAL OG PRIVAT TJE- NESTE- YTING	UOPP- GITT NÆRING	
KOMMUNEN	1963	32	355	25	147	307	253	141	694	9
MENN	1160	26	263	19	129	149	205	84	282	3
KVINNER	803	6	92	6	18	158	48	57	412	6
TYPE BOLIGSTRØK OG KJØNN										
TETTBYGDE STRØK	1853	24	340	24	136	298	232	137	653	9
MENN	1091	19	253	18	118	144	189	80	267	3
KVINNER	762	5	87	6	18	154	43	57	386	6
3511 ARENDAL	1853	24	340	24	136	298	232	137	653	9
MENN	1091	19	253	18	118	144	189	80	267	3
KVINNER	762	5	87	6	18	154	43	57	386	6
SPREDTBYGDE STRØK	107	8	15	1	10	9	20	4	40	-
MENN	68	7	10	1	10	5	16	4	15	-
KVINNER	39	1	5	-	-	4	4	-	25	-
UOPPGITT BOLIGSTRØK	3	-	-	-	1	-	1	-	1	-
GRUNNKRETS OG KJØNN										
01 HISØY	1960	32	355	25	146	307	252	141	693	9
MENN	1159	26	263	19	128	149	205	84	282	3
KVINNER	801	6	92	6	18	158	47	57	411	6
0101 KOLBJØRNSVIK	625	2	113	6	44	107	87	41	219	6
MENN	359	2	86	2	39	47	72	26	83	2
KVINNER	266	-	27	4	5	60	15	15	136	4
0102 HIS 1	525	7	98	5	53	78	56	26	201	1
MENN	306	6	71	5	46	41	48	9	79	1
KVINNER	219	1	27	-	7	37	8	17	122	-
0103 SANDVIGEN	392	12	52	5	28	66	51	47	130	1
MENN	244	11	44	4	23	35	40	31	56	-
KVINNER	148	1	8	1	5	31	11	16	74	1
0104 HIS 2	418	11	92	9	21	56	58	27	143	1
MENN	250	7	62	8	20	26	45	18	64	-
KVINNER	168	4	30	1	1	30	13	9	79	1
UOPPGITT BOSTED	3	-	-	-	1	-	1	-	1	-



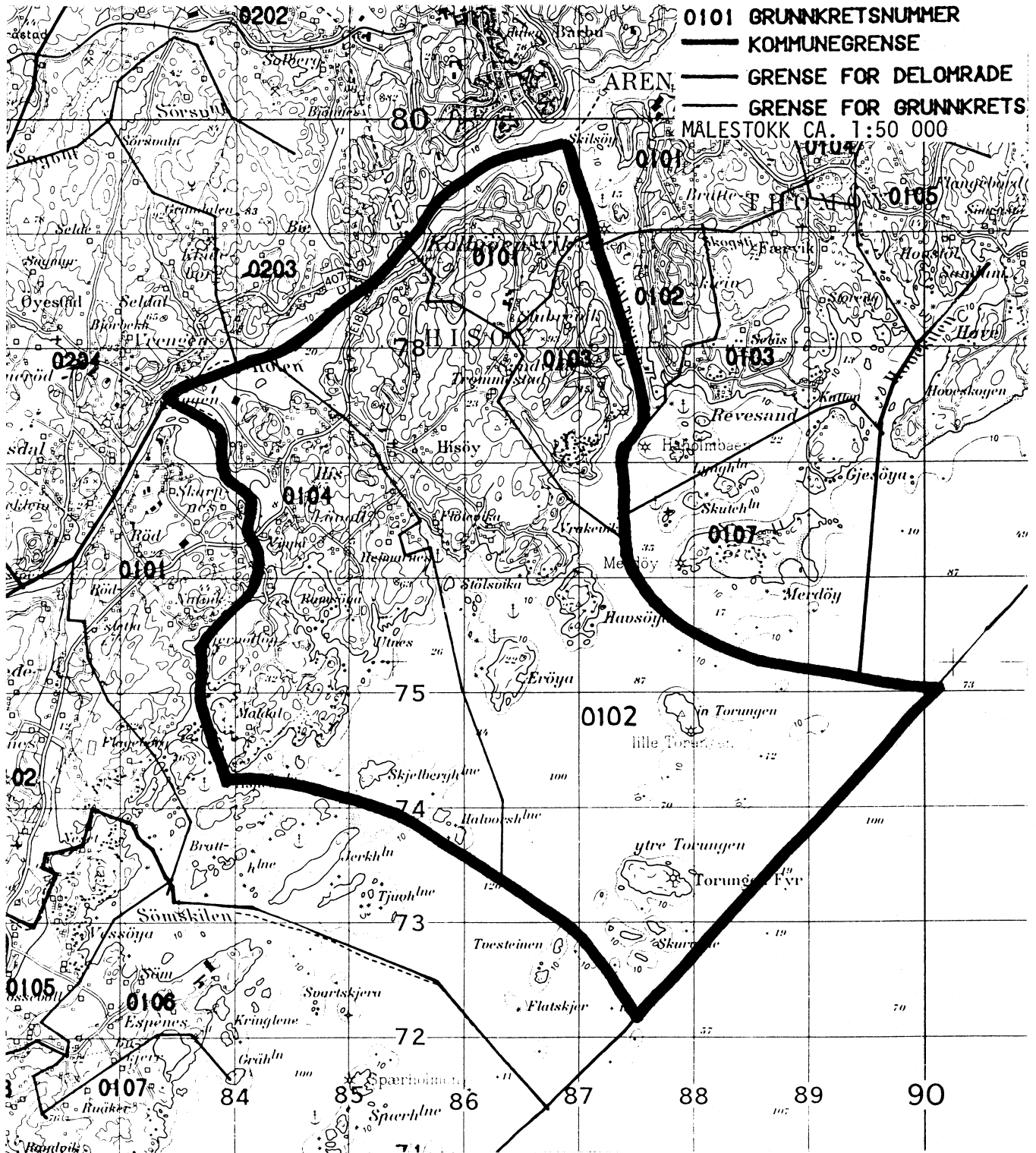
OVERSIKT SOM VISER HVILKEN KOMMUNE OG FOLKETELLINGSKRETS 1)
GRUNNKRETSENE I 1980 TILHØRTE VED FOLKE- OG BOLIGTELLINGEN I 1970


GRUNNKRETS 1980	KOMM 1970	---FOLKETELLINGSKRETS 1970--- HEL KRETS	DEL AV KRETS
0101 KOLBJØRNSVIK	0922		2
0102 HIS 1	0922		2-3
0103 SANDVIGEN	0922	1	2-3
0104 HIS 2	0922		2-3

1) OVERSIKTEN ER FORELØPIG OG KAN INNEHOLDE FEIL. ENDELIG UTGAVE VIL FORELIGGE I EGET DOKUMENTASJONSHEFTE: 'GRUNNKRETSE OG TETTSTEDER. DOKUMENTASJON 1980'.

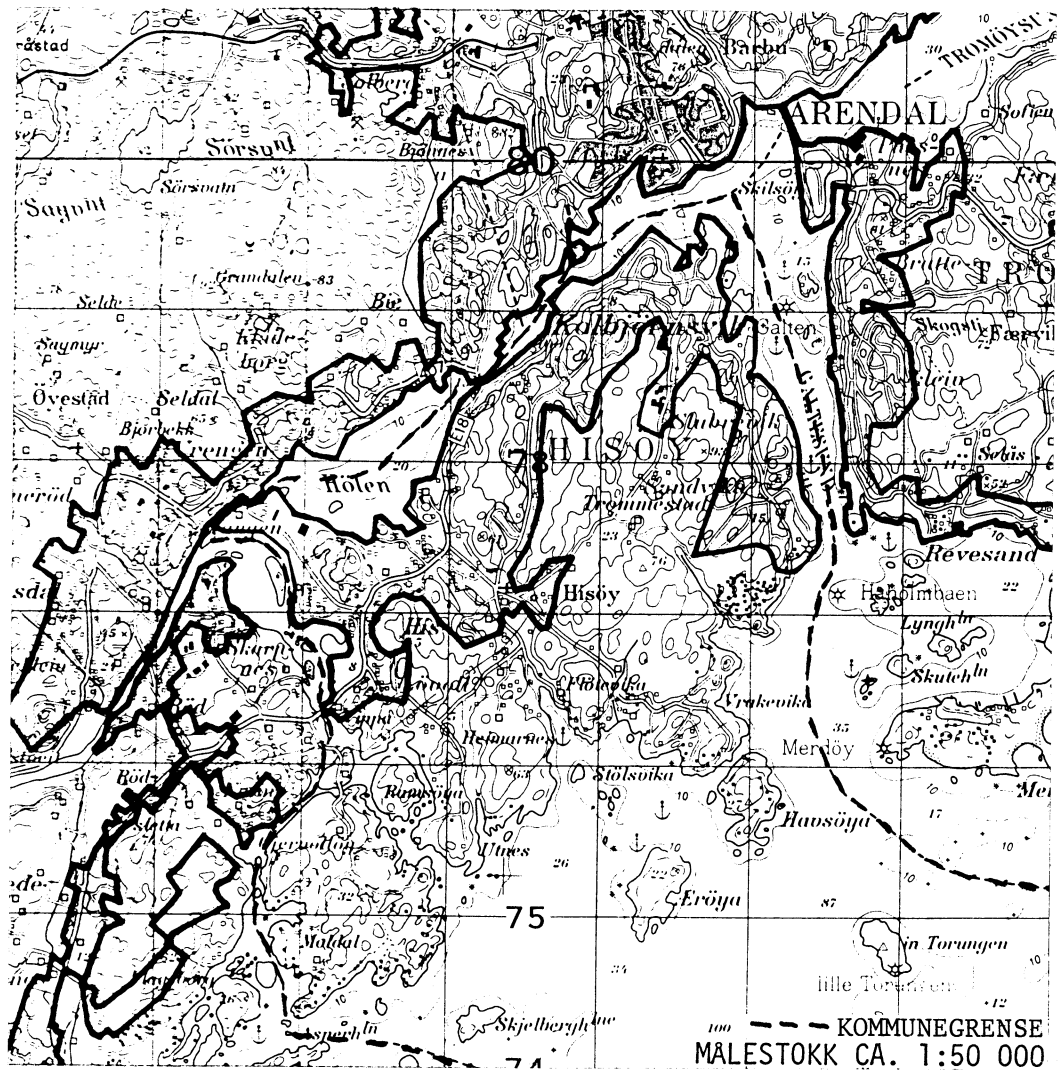


0922 HISØY






DEL AV ARENDAL TETTSTED



Med samtykke fra Norges geografiske oppmåling
er NGOs kartmateriale brukt som kartgrunnlag.



Personskjema

Folke- og boligtelling 1980

 Undergitt
taushetsplikt

 Statistisk
Sentralbyrå
Folke-
tellingskontoret

 Send skjemaet tilbake i svarkonvolutten
som mottakeren av boligskjemaet
har fått.

Lovhjemmel:

Stortingsvedtak av 16. november 1978, med hjemmel i lov nr. 2 av 25. april 1907.

SETT KRYSS SLIK: IKKE SLIK:
 BRUK HELST
BLYANT ELLER
BLÅ/SVART
KULEPENN.

H

 1. Hvem bor De sammen med i leiligheten? Rettledningen beskriver hva vi mener med en leilighet
Sett flere kryss hvis nødvendig

- | | |
|---|--|
| 1 <input type="checkbox"/> Ingen | 4 <input type="checkbox"/> Datter, sønn |
| 2 <input type="checkbox"/> Ektefelle | 5 <input type="checkbox"/> Mor, far |
| 3 <input type="checkbox"/> Forlovede eller annen person jeg lever sammen med (uten å ha inngått formelt ekteskap) | 6 <input type="checkbox"/> Søsken, svigerforeldre, barnebarn, svoger, svigerinne, svigerbarn, tante, onkel, nevø, niese, besteforeldre |
| | 7 <input type="checkbox"/> Andre personer |

2. Hvilket trossamfunn er De tilsluttet?

- | |
|---|
| 1 <input type="checkbox"/> Den norske kirke (statskirken) |
| 2 <input type="checkbox"/> Trossamfunn utenfor Den norske kirke |
| 3 <input type="checkbox"/> Ikke tilsluttet trossamfunn |

3. Utenlandsk utdanning.

Dette spørsmålet besvares bare av dem som har tatt utdanning utenfor Norge

De som bodde i Norge i 1970 oppgir ikke utenlandsk utdanning tatt for 1970

Oppgi viktigste utdanning, i hvilket land den er fullført, og hvor lang skolegang De har i utlandet.

Utdanning

Land

Samlet skolegang i utlandet i antall år

 4. Hva var Deres viktigste kilde til livsopphold i året fra 1. nov. -79 til 31. okt. -80?
Sett bare ett kryss

- | |
|--|
| 1 <input type="checkbox"/> Inntekt av eget arbeid, eller andre personers (f.eks. ektefelles, foreldres) arbeid |
| 2 <input type="checkbox"/> Verneplikts-/siviltjeneste |
| 3 <input type="checkbox"/> Pensjon, trygd |
| 4 <input type="checkbox"/> Stipend, lån, formue, føderåd, leieinntekt eller annen formuesinntekt |

 5. Utførte De inntektsgivende arbeid i minst 100 timer i året fra 1. nov. -79 til 31. okt. -80?
Som inntektsgivende arbeid regnes også arbeid som et familiemedlem har utført i familiebedrift (f.eks. butikk, gårdsbruk).

- | | |
|-------------------------------|--------------------------------|
| 1 <input type="checkbox"/> Ja | 2 <input type="checkbox"/> Nei |
| Se rettledningen | |

Spørsmål 6 - 15 gjelder inntektsgivende arbeid, og besvares bare av dem som har svart "Ja" på spørsmål 5.

6. Oppgi navn og adresse på det arbeidssted (bedrift) hvor De utførte inntektsgivende arbeid lengst tid i året fra 1. nov. -79 til 31. okt. -80. Med bedrift menes f.eks. fabrikk, butikk, gårdsbruk, kontor e.l. Se rettledningen

Navn:

Adresse:

Poststed:

7. Beskriv virksomheten på dette arbeidsstedet så nøyaktig som mulig. Skriv f.eks. jordbruk, produksjon av møbler, leiebiltransport, bokhandel, salg av biler e.l.

Virksomhet:

8. Hvilket yrke (tittel) hadde De på dette arbeidsstedet? Skriv f.eks. hjemmehjelp, rørlegger, sykepleier, damefrisør, rengjøringshjelp, platearbeider, reklamekonsulent e.l.

Yrke:

9. På hvilken måte er/var De knyttet til arbeidsstedet De har oppgitt i spørsmål 6?

- | | |
|--|--|
| 1 <input type="checkbox"/> Som fast eller midlertidig ansatt | 3 <input type="checkbox"/> Som familiemedlem uten fast lønn i familiebedrift |
| 2 <input type="checkbox"/> Som selvstendig (eier) | |

10. Hvor mange timer inntektsgivende arbeid utførte De i året fra 1. nov. -79 til 31. okt. -80? Ta med alt inntektsgivende arbeid De utførte i hele perioden.

- | | |
|---|--|
| 1 <input type="checkbox"/> 100 - 499 arbeidstimer | 3 <input type="checkbox"/> 1000 - 1299 arbeidstimer |
| 2 <input type="checkbox"/> 500 - 999 arbeidstimer | 4 <input type="checkbox"/> 1300 arbeidstimer eller flere |

H

11. Hvor mange timer inntektsgivende arbeid utførte De i uken 25. - 31. okt.?

- | | | |
|---|--|---|
| 1 <input type="checkbox"/> Ingen, arbeidet ikke denne uken | 2 <input type="checkbox"/> 1 - 9 timer | 4 <input type="checkbox"/> 20 - 29 timer |
| Arbeidde De ikke denne uken, skal De ikke fylle ut resten av skjemaet | 3 <input type="checkbox"/> 10 - 19 timer | 5 <input type="checkbox"/> 30 timer eller flere |

12. Hvor møtte De på arbeid i uken 25. - 31. okt.?

- | | |
|--|--|
| 1 <input type="checkbox"/> Jeg møtte fast på samme arbeidssted/adresse som er oppgitt i spørsmål 6 | 3 <input type="checkbox"/> Jeg møtte på forskjellige steder denne uken |
| 2 <input type="checkbox"/> Jeg møtte fast på annet sted | Møtte De på forskjellige steder denne uken, skal De ikke fylle ut resten av skjemaet |
| (Skriv navnet på kommunen) | kommune |

13. Hvor ofte reiste eller gikk De fra Deres hjemsted til arbeidsstedet i uken 25. - 31. okt.? Se rettledningen.

- | | |
|---|--|
| 1 <input type="checkbox"/> 1 gang | 3 <input type="checkbox"/> 4 ganger eller flere |
| 2 <input type="checkbox"/> 2 - 3 ganger | 4 <input type="checkbox"/> Var ikke på hjemstedet denne uken |

14. Hvor lang tid brukte De vanligvis fra Deres hjemsted til arbeidsstedet (én vei) i uken 25. - 31. okt.?

- | | |
|---|---|
| 1 <input type="checkbox"/> 0 - 14 min. | 3 <input type="checkbox"/> 30 - 44 min. |
| 2 <input type="checkbox"/> 15 - 29 min. | 4 <input type="checkbox"/> 45 min eller mer |

15. Hvilke transportmidler brukte De vanligvis fra Deres hjemsted til arbeidsstedet (én vei) i uken 25. - 31. okt.? Sett flere kryss hvis nødvendig.

- | | | |
|---------------------------------|---|--|
| 1 <input type="checkbox"/> Bil | 3 <input type="checkbox"/> Tog, trikk, T-bane | 5 <input type="checkbox"/> Brukte sykkel Gikk i mer enn 10 min |
| 2 <input type="checkbox"/> Buss | 4 <input type="checkbox"/> Båt | 6 <input type="checkbox"/> Annet |



Boligskjema

Folke- og boligteiling 1980

 Undergitt
taushetsplikt

 Statistisk
Sentralbyrå
Folke-
teilingkontoret

 For hver leilighet skal det nyttes bare en svar-
konvolutt. Alle personskjemaene og det utfylte
boligskjemaet sendes samlet i svarkonvolutten.

Lovhjemmel

Stortingsvedtak av 16. november 1978, med hjemmel i lov nr. 2 av 25. april 1907.

SETT KRYSS SLIK:



IKKE SLIK:


 BRUK HELST
BLYANT ELLER
BLÅ/SVART
KULEPENN.

H

1. Har andre som bor i leiligheten mottatt boligskjema?

1

Nei

2

Ja

Les teksten under midten på skjemaet før De fortsetter.

2. Hvor mange rom på 6m² eller mer er det i leiligheten?

Ta ikke med kjøkken, bad og gang.

1 rom 5 rom 2 rom 6 rom 3 rom 7 rom 4 rom 8 rom eller flere

3. Hvor stor er leiligheten, målt i kvadratmeter?

1 Under 30m² 5 60-79m²2 30-39m² 6 80-99m²3 40-49m² 7 100-129m²4 50-59m² 8 130m² eller mer

4. Hva slags eie-/leieforhold er det til leiligheten?

Sett bare ett kryss.

1 Jeg/vi eier den gjennom borettslag, aksjeselskap e.l.2 Jeg/vi eier den alene eller sammen med andre3 Jeg/vi leier den ved vanlig leiekontrakt4 Jeg/vi leier den gjennom arbeidsforhold (tjenestebolig)5 Jeg/vi leier den for et bestemt avgrenset tidsrom6 Jeg/vi leier den på andre vilkår enn de som er nevnt over

5. Hvor stort kjøkken er det i leiligheten?

1 Kjøkkenet er 6m² eller større2 Kjøkkenet er mindre enn 6m²3 Det er ikke kjøkken i leiligheten

6. Hva slags WC/do har de som bor i leiligheten adgang til?

2 Vannklosett utenfor leiligheten1 Vannklosett i leiligheten3 Annet avtrede

7. Hva er leilighetens viktigste oppvarmingskilde?

1 Sentralvarme (radiatorer e.l.)2 Elektriske ovner, varmekabler e.l.3 Ovner for flytende brensel (olje, parafin e.l.)4 Ovner for fast brensel (ved, koks e.l.)

Spørsmål 8 - 15 nedenfor skal også besvares

 Hvis det er mottatt ett boligskjema i leiligheten, fylles det ut og sendes tilbake i svarkonvolutten sammen med alle personskjemaene.

Hvis flere i leiligheten har mottatt boligskjema og svarkonvolutt, så gjør følgende:

1. Ta kontakt med den (de) andre som har mottatt boligskjema.
2. Fyll ut ett av boligskjemaene.
3. Send dette skjemaet sammen med de utfylte personskjemaene tilbake i samme svarkonvolutten.

8. Er det pipe i leiligheten?

1 Ja 2 Nei

9. Er det montert brenselovn eller peis i leiligheten?

1 Ja 2 Nei

10. Er det bad eller dusj i leiligheten?

1 Ja 2 Nei

11. Er det telefon i leiligheten?

1 Ja 2 Nei

12. Disponerer noen av dem som bor i leiligheten personbil?

1 Ja 2 Nei

H

13. Hva slags hus ligger leiligheten i? Se rettleidingen.

1 Våningshus i tilknytning til gårdsdrift (hovedbygning, kårbolig, forpakterbolig e.l.)2 Frittliggende enebolig (enebolig med minst en halv meters avstand til nærmeste hus)3 Hus i kjede, rekkehus, terrassehus eller vertikalt delt tomannsbolig4 Horisontalt delt tomannsbolig5 Annet boligbygg med mindre enn 3 etasjer6 Blokk, leiegård eller annet boligbygg med 3 etasjer eller mer7 Forretningsbygg, verkstedbygg e.l.8 Hotell, pensjonat, aldershjem, barnehjem, sykehus, militærforlegning eller annet bygg for felleshusholdning

14. Når ble huset bygd?

1 1900 eller før2 1901 - 19203 1921 - 19404 1941 - 19455 1946 - 19506 1951 - 19607 1961 - 19708 1971 - 1980

15. Hvor mange leiligheter er det i huset? Rettleidingen beskriver hva vi mener med hus og leilighet

 1 leilighet 2 leiligheter 3 leiligheter 4 leiligheter 5 leiligheter

Hvis det er 6 leiligheter eller flere, oppgi antallet her