


KOMMUNEHEFTE



# FOLKE- OG BOLIGTELLING 1980

0402 **KONGSVINGER**

STATISTISK SENTRALBYRÅ  
KONGSVINGER



FOLKE- OG BOLIGTELLING  
1. NOVEMBER 1980

0402 KONGSVINGER

STATISTISK SENTRALBYRÅ  
KONGSVINGER 1982

ISBN 82-587-0082-0



## FORORD

Hovedformålet med Folke- og bolig telling 1980 var å gi et bilde av befolkningen og levekårene i det norske samfunnet ved å se opplysninger om alder, kjønn, yrke, arbeid, inntekt, utdanning, boforhold o.l. i sammenheng.

Et annet viktig formål var å gi statistikk for mindre geografiske områder, som kommuner og deler av kommuner. De statistiske kommuneheftene gir de første resultatene fra tellingen for å dekke dette formålet. Flere resultater for den enkelte kommune i form av et sett upubliserte tabeller (en "tabellpakke"), vil foreligge kort tid etter at heftene er utgitt. Tabellene vil bli levert som utskrift på papir eller micro-fiche, etter brukerens ønske.

Når kommuneheftene for alle kommuner i et fylke er publisert, vil det bli laget et sammendrag for hele fylket med tabeller som svarer til dem som finnes i kommuneheftene. Når hele landet er dekket med kommunehefter, vil det også bli laget et sammendrag for hele landet. Tilsvarende sammendrag for fylkene og hele landet vil bli laget av den "tabellpakke" som er nevnt foran.

Resultatene fra Folke- og bolig telling 1980 vil ellers bli gitt i tabellpublikasjoner som vil kaste lys over spesielle emner, bl.a. sysselsetting, boligforhold, familier og husholdninger. Resultatene vil også bli vist i kart og diagrammer. Bl.a. vil det bli laget bosettingskart tilsvarende de som ble laget i samband med Folke- og bolig telling 1970.

Statistisk Sentralbyrå, Oslo/Kongsvinger, 21. desember 1981

Arne Øien

---

Johan-Kristian Tønder



## INNHOLD

	Side
Tabellregister .....	7
Tekstdel	
1. Opplegg og gjennomføring .....	8
1.1. Omfang .....	8
1.2. Grunnlag for statistikken .....	8
1.3. Datainnsamling .....	8
2. Feilkilder .....	9
3. Begreper og kjennemerker .....	9
3.1. Personkjennemerker .....	9
3.2. Familie- og husholdningstype .....	14
3.3. Boligkjennemerker .....	15
3.4. Inndelingen i grunnkretser .....	17
4. Bruk av tabellene .....	17
5. Merknader til tabellene .....	18
Tabelldel .....	19
Vedlegg	
1. Grunnkretser i 1980 og tellingskretser i 1970. Endringer i kommuneinndelingen fra 1970 til 1980 .....	41
2. Kart over grunnkretsinnndelingen .....	43
3. Kart over tettsteder .....	49
4. Personskjema .....	51
5. Boligskjema .....	53

### Standardtegn i tabeller

- : Tall kan ikke offentliggjøres
- Null



## TABELLREGISTER

	Side
1. Folkemengden ved folketellingene 1801 - 1980 .....	19
2. Folkemengden etter kjønn, ekteskapelig status og alder. 1/11 1980 .....	19
3. Folkemengden etter trossamfunn/viktigste kilde til livsopphold, kjønn og alder. 1/11 1980 .....	19
4. Personer 16-66 år etter yrkesaktivitet, arbeidstid, kjønn og høyeste utdanning. 1/11-79 - 31/10-80 .....	20
5. Personer 16 år og over, etter yrkesaktivitet, arbeidstid, kjønn og alder. 1/11-79 - 31/10-80 .....	21
6. Yrkesaktive 16 år og over, etter alder og næring. 1/11-79 - 31/10-80 .....	21
7. Yrkesaktive 16 år og over, etter kjønn, arbeidstid og næring/yrkesfelt. 1/11-79 - 31/10-80 .....	22
8. Yrkesaktive 16 år og over i arbeid i uka 25/10 - 31/10 1980, etter kjønn, arbeidstid i uken og næring/yrkesfelt .....	23
9. Yrkesaktive 16 år og over med fast oppmøteplass på arbeid i uka 25/10 - 31/10 1980, etter tallet på arbeidsreiser, reisetid og yrkesfelt/oppmøteplass .....	24
10. Yrkesaktive 16 år og over med fast arbeidsreise i uka 25/10 - 31/10 1980, etter reise- måte, oppmøteplass, tallet på arbeidsreiser og reisetid .....	25
11. Boliger etter hustype og tallet på rom. Bosatte etter tallet på rom i boligen. 1/11 1980 .....	26
12. Boliger etter husets byggeår og hustype/eie-/leieform. Bosatte og rom, etter husets byggeår. 1/11 1980 .....	26
13. Boliger etter viktigste kilde til oppvarming og byggeår/installasjon av pipe. Bosatte etter boligens viktigste kilde til oppvarming. 1/11 1980 .....	27
14. Boliger etter sanitærutstyr og tallet på rom. Bosatte etter boligens sanitærutstyr. 1/11 1980 .....	27
15. Boliger, rom og bosatte, etter hustype. 1/11 1980 .....	28
16. Boliger etter eie-/leieform og areal. Bosatte etter eie-/leieforhold til boligen. 1/11 1980 .....	28
17. Boliger, bosatte og rom, etter bosatte pr. rom i boligen. 1/11 1980 .....	28
18. Boliger etter tallet på rom og tallet på bosatte. 1/11 1980 .....	29
19. Familier og personer, etter familietype, husholdningstype og tallet på familier i husholdningen/yrkesaktivitet i familien. 1/11 1980 .....	29
20. Familier og personer i privathusholdninger, etter familietype og eie-/leieforhold til boligen/tallet på rom i boligen. 1/11 1980 .....	30
21. Tallet på privathusholdninger med utvalgte kjennetegn for boligstandard, og disponering av personbil. Bosatte i slike husholdninger, etter alder. 1/11 1980 .....	30
22. Folkemengden etter alder, kjønn og type boligstrøk/grunnkrets. 1/11 1980 .....	31
23. Yrkesaktive 16 år og over, etter næring, kjønn og type boligstrøk/grunnkrets. 1/11 1980 ..	35
24. Tallet på privathusholdninger med utvalgte kjennetegn for boligstandard, og disponering av personbil. Boligstrøk/grunnkrets. 1/11 1980 .....	39



## 1. OPPLEGG OG GJENNOMFØRING

### 1.1. Omfang

Folke- og bolig telling 1980 omfatter alle personer (også utenlandske statsborgere) som ifølge Forskrifter om føringen og ordningen av folkeregistrene fastsatt av Statistisk Sentralbyrå den 26. november 1979, var registrert bosatt i Norge på tellingstidspunktet den 1. november 1980.

Boligtellingen har med alle privatboliger (private leieligheter mv.) hvor minst én person var registrert bosatt den 1. november 1980.

Boliger som var ubebodd eller som var bebodd bare av midlertidig tilstedeværende (f.eks. ugifte personer som oppholdt seg utenom foreldrenes hjem på grunn av skolegang, studier), omfattes ikke av tellingen. Det er heller ikke innhentet opplysninger om boliger for forpleide i aldershjem, pleiehjem, barnehjem og andre fellesinstitusjoner.

Enheter hus omfattes ikke av tellingen denne gang. Det gis likevel enkelte opplysninger om det huset som boligen ligger i. I avsnitt 3 er det gjort nærmere rede for bostedsbegrepet (det sted en person skal regnes som bosatt) og boligbegrepet.

### 1.2. Grunnlag for statistikken

De fleste opplysninger i folke- og bolig tellingen bygger på oppgaver gitt direkte av oppgaverne på egne skjemaer.

Personskjema ble sendt til alle personer som hadde fylt 16 år eller fylte 16 år i løpet av 1980, (se vedlegg 4).

For personer under 16 år fikk Statistisk Sentralbyrå de nødvendige opplysninger fra folkeregisteret i den enkelte kommune.

Opplysningene om den enkelte privatbolig er gitt på eget boligskjema, (se vedlegg 5).

Oppgavene over befolkningens utdanningsbakgrunn er hentet fra utdanningsopplysningene gitt i folketellingen 1970 og "Arkivet for påbegynt og avsluttet utdanning" i Statistisk Sentralbyrå som inneholder alle utdanninger som en person har avsluttet i Norge i perioden 1970 - 1980. I tillegg kommer oppgaver over utenlandsk utdanning gitt i folketellingen 1980.

Oppgaver over alder, kjønn og andre demografiske kjennetegn er hentet fra Det sentrale personregister i Statistisk Sentralbyrå.

Nødvendige oppgaver over de vernepliktige og sivile tjenestepliktige er innhentet gjennom Forsvarets overkommando og Administrasjonen for sivile tjenestepliktige.

Folke- og bolig telling 1980 ble gjennomført med hjemmel i Statistikkloven av 25. april 1907 og Stortingsvedtak av 16. november 1978.

### 1.3. Datainnsamling

Ved folketellingen i 1980 ble skjemaene sendt i posten direkte til den enkelte person. Før utsendingen tok til, ble navn og adresse påført skjemaene. Det var Det sentrale personregister som dannet grunnlaget for denne påføringen.

Hver person fikk tilsendt sitt eget personskjema sammen med en rettleiding.

I tillegg fikk den eldste personen i familien et boligskjema. Med boligskjemaet fulgte også en svarkonvolutt.

Utfylte personskjema fra alle som bodde i boligen sammen med ett boligskjema ble sendt samlet tilbake i svarkonvolutt. Dersom det bodde flere familier i samme boligen, nyttet familiene samme svarkonvolutt og bare ett boligskjema ble utfylt. Innsamlingsmetoden gav derfor grunnlag for å danne bohusholdninger (se nedenfor) i folke- og bolig tellingen.

Den enkelte person er i tellingen regnet å ha sitt bosted i den bolig hvor vedkommende var registrert bosatt i folkeregisteret 1. november 1980. Innsamlingen av opplysningene viste at enkelte personer bodde i en annen bolig enn der de var registrert bosatt i folkeregisteret. Dette gjaldt bl.a. ugifte studenter og skoleelever som bodde på hybel og som sendte sitt personskjema i samme svarkonvolutt som hybelverten. Dette gjaldt også personer som hadde flyttet kort tid før 1. november 1980 og

som gav opp boligopplysninger på den nye adressen, mens flyttingen først ble registrert i folkeregistret etter 1. november 1980. I slike tilfelle ble personene likevel regnet som bosatt i den boligen/adressen de var registrert på i folkeregisteret 1. november 1980. I avsnitt 3 er det gjort rede for hvilket sted en person skal regnes som bosatt. I samme avsnitt er det også gjort rede for begrepet "bohusholdning".

De personer som ikke hadde svart på folketellingskjemaene til rett tid, fikk tilsendt en adressert purring.

De som ikke svarte på den adresserte purringen, ble oppsøkt av tellere som krevde inn oppgavene.

## 2. FEILKILDER

Under gjennomføring og bearbeiding av en statistisk telling vil det alltid kunne oppstå ulike feil som kan gi utslag i tellingsresultatene.

De fleste feilene oppstår vanligvis under oppgaveinnhenting og kommer av uriktige svar eller mangelfullt utfylte skjemaer.

Feil som oppstår under bearbeidingen er først og fremst knyttet til koding av opplysninger, i vårt tilfelle spesielt opplysningene om næring og yrke.

For å få et grunnlag til å vurdere hvor omfattende feilene er, ble det gjennomført en kvalitetskontrollundersøkelse i samband med tellingen.

Resultatene fra denne undersøkelsen blir publisert i serien Statistiske analyser. Resultatene er ventet å foreligge i løpet av 1982 og vil ta for seg sentrale kjennetegn fra boligdelen av tellingen, og kjennetegn for sysselsetting og arbeidsmarked.

## 3. BEGREPER OG KJENNEMERKER

### 3.1. Personkjennemerker

Når ikke annet er nevnt, refererer personopplysningene seg til 1. november 1980.

#### Bosted

Den enkelte person er i tellingen regnet å ha sitt bosted i den kommune og i den bolig hvor vedkommende var registrert som bosatt i folkeregisteret den 1. november 1980. Hovedregelen er at en person skal registreres som bosatt der vedkommende regelmessig tar sin døgnhvile.

De viktigste registreringsreglene er ellers:

Bostedsforhold	Skal registreres som bosatt i
Gift person som pga. arbeid, studier, avtjening av verneplikt e.l. oppholder seg utenom ektefellenes felles bolig	Ektefellenes felles bolig
Ugift person som pga. studier, skolegang eller avtjening av verneplikt oppholder seg utenom foreldrenes/forsørgers bolig	Foreldrenes/forsørgers bolig
Ugift person med eget arbeid og som vanligvis ikke bor hos foreldre/forsørger	Boligen der personen vanligvis bor
Person som pga. ferie, besøk hos kjente, forretningsreise e.l. er fraværende fra boligen der vedkommende vanligvis bor	Boligen der personen vanligvis bor
Person som er forpleid i barnehjem, aldershjem, pleiehjem eller er satt bort i privat pleie	Barnehjemmet, aldershjemmet, pleiehjemmet eller boligen hvor personen er i pleie
Person som er innlagt på sykehus eller anbrakt på arbeidsskole, arbeidsanstalt eller i fengsel	Boligen der personen var bosatt før innleggelsen eller anbringelsen

Personer som ikke kan henføres til en bestemt bolig, er regnet til gruppen "Uten fast bopel". Personer uten fast bopel er som regel registrert som bosatt i den kommunen hvor de sist hadde fast bosted.

I det følgende er begrepet "Bosatt" brukt i samme betydning som begrepet "Registrert bosatt". Det er ikke innhentet opplysninger om midlertidig bosted. Det kan derfor ikke gis oppgaver over den tilstedeværende befolkning.

Opplysningene fra Folke- og boligteiling 1980 er ikke brukt til å justere opplysningene i folkeregistrene.

#### Alder

I fordelingen etter alder er den enkelte person gruppert etter alder pr. 31. desember 1980 (Alder = 1980 - fødselsår).

#### Ekteskapelig status

Det er brukt fire hovedgrupperinger etter ekteskapelig status, nemlig ugifte, gifte, skilte og enker/enkemenn.

#### Samboende

Med samboende menes personer som lever sammen (i ekteskapsliknende forhold) uten å ha inngått formelt ekteskap.

I gruppen samboende er regnet bare de personer som er registrert bosatt på samme adresse i folkeregisteret 1. november 1980.

#### Trossamfunn

Det er brukt tre grupperinger etter trossamfunn, nemlig "Den norske kirke", "Trossamfunn utenfor den norske kirke" og "Ikke tilsluttet trossamfunn".

Personer under 16 år er som regel gruppert sammen med sine foreldre. I de tilfelle foreldrene ikke tilhører samme gruppe, er imidlertid barna ført til gruppen for uoppgitt.

#### Utdanning

Oppgavene over utdanning omfatter enkeltutdanninger på hel- eller deltid av minst 5 måneders normal varighet.

For personer med flere enkeltutdanninger, er den utdanning som har lengst samlet varighet (normal varighet av enkeltutdanningen tillagt varigheten av den forutdanning som kreves) regnet som høyeste utdanning. Av utdanninger med lik samlet varighet, er den som antas å være av størst yrkesmessig betydning, oppfattet som personenes høyeste utdanning. Utdanningsgrupperingen er foretatt etter 1973-utgaven av Standard for utdanningsgruppering i offentlig norsk statistikk (Statistisk Sentralbyrås Håndbøker nr. 28).

Standarden er bygd opp som et pyramidisk klassifikasjonssystem.

Enkeltutdanningene er først ordnet i grove grupper som i standarden kalles utdanningsnivåer. Innenfor hvert nivå er det først foretatt en sortering etter fagfelt, dernest en finere sortering i faggrupper.

Inndelingen i nivåer eller hovedgrupper er foretatt på denne måte:

0. Ingen utdanning og utdanning på førskolenivå (utdanning for 6-åringer og mindre barn)
1. Utdanning på barneskolenivå (1 - 6 år, førskoleutdanning ikke medregnet)
2. Utdanning på ungdomsskolenivå (7 - 9 år)
3. Utdanning på gymnasnivå I (10 år)
4. Utdanning på gymnasnivå II (11 - 12 år)
5. Utdanning på universitets- og høgskolenivå I (13 - 14 år)
6. Utdanning på universitets- og høgskolenivå II (15 - 16 år)
7. Utdanning på universitets- og høgskolenivå III (17 - 18 år)
8. Utdanning på forskernivå (over 18 år)
9. Uoppgitt utdanning.

I tabellene over personenes høyeste utdanning fra folketellingen er gruppene 0 og 9 slått sammen til en gruppe.

Fagfelt er i standarden spesifisert slik:

1. Allment fagfelt
2. Humaniora og estetikk
3. Undervisning
4. Administrasjon, økonomi, samfunnsvitenskap og jus
5. Industri, håndverk, naturvitenskap og teknikk
6. Samferdsel
7. Helsevesen
8. Jordbruk, skogbruk og fiske
9. Tjenesteyting og forsvar.

I tabellene fra folketellingen er bare de viktigste fagfeltene under de forskjellige nivå- eller hovedgruppene spesifisert. De andre fagfelt er slått sammen til en gruppe.

I folketellingen 1970 ble det foretatt en tre-deling av standardens gymnasnivå etter utdanningsvarighet på henholdsvis 10 år, 11 år og 12 år.

I folketellingen 1980 følger inndelingen standardens gruppering, nemlig en gruppering på henholdsvis 10 år og 11 - 12 år.

Fagutdanninger avsluttet før 1972/73 og som ikke bygger på examen artium, kodes i tellingen 1980 med 8 års allmennutdanning som grunnlag. Fagutdanninger avlagt etter 1972/73 kodes med 9 år som grunnlag.

#### Viktigste kilde til livsopphold

Personer 16 år og over er gruppert etter den kilde til livsopphold som var viktigst de siste 12 månedene før tellingstidspunktet, dvs. fra 1. november 1979 fram til 1. november 1980. For personer under 16 år bosatt i privathusholdninger er inntekt fra andre personer alltid regnet som viktigste kilde til livsopphold.

For personer under 16 år bosatt i felleleshusholdninger er pensjon, trygd regnet som viktigste kilde til livsopphold.

Med "inntekt av eget arbeid" er ment inntekt av egen yrkesaktivitet.

"Pensjon, trygd" omfatter syketrygd, arbeidsløshetsstrygd, forsørgertrygd, uføretrygd, alderstrygd, yrkesskadetrygd, krigspensjon, bedriftspensjon o.l.

Som "stipend, lån, formue, føderåd, leieinntekt eller annen formuesinntekt" regnes også utbetalinger i forbindelse med livsforsikring eller individuell pensjonsforsikring. Underhold fra andre enn privatpersoner (f.eks. stønader fra det offentlige, institusjoner eller bedrifter), unntatt pensjon og trygd regnes også med her.

Personer som har andre personers inntekt som viktigste kilde til livsopphold er gruppert under "inntekt av eget arbeid eller andre personers arbeid/inntekt". Dette gjelder uansett om inntekten kommer fra arbeid, pensjon, trygd eller stipend, lån mv.

#### Yrkesaktivitet

I Folke- og bolig telling 1980 er det innhentet oppgaver om yrkesaktiviteten både for de siste 12 månedene før tellingstidspunktet og den siste uka før tellingstidspunktet.

Som yrkesaktivitet er regnet alt arbeid som blir utført mot betaling i form av lønn, inntekt av egen bedrift, provisjon, honorarer o.l. Arbeid som familiemedlem uten fast lønn i familiebedrift (f.eks. gårdsbruk, butikk) og verneplikts-/siviltjeneste er også regnet som yrkesaktivitet.

Som yrkesaktive de siste 12 månedene er regnet personer 16 år og over som utførte yrkesaktivitet av minst 100 timers varighet i denne perioden.

Som yrkesaktive den siste uka før tellingstidspunktet er regnet personer 16 år og over som utførte yrkesaktivitet av minst 1 times varighet i denne uka. Personer som var midlertidig borte fra arbeidet hele uka på grunn av sykdom, permisjon, ferie e.l. er ikke regnet med blant de yrkesaktive.

### Arbeidstid

Det er innhentet oppgaver over arbeidstida både for de siste 12 månedene før tellingstidspunktet og den siste uka før tellingstidspunktet.

Arbeidstida omfatter all tid som er medgått til yrkesaktivitet. Arbeidstid som har gått med til forberedelse i tillegg til ordinær arbeidstid, er også regnet med (f.eks. forberedelser i tillegg til ordinær undervisningstid for lærere). Tid som er brukt til skolearbeid, studier og husarbeid for egen familie, er ikke regnet med.

Fravær på grunn av sykdom, permisjon, ferie e.l. er heller ikke regnet med i arbeidstida.

### Generelt om grupperingen etter næring, yrke og yrkesstatus

Personer 16 år og over med yrkesaktivitet er gruppert på næring etter arten av virksomheten til den bedrift der den enkelte arbeide hele tiden eller lengst tid de siste 12 månedene før tellingstidspunktet. Disse personene er videre gruppert på det yrke og den yrkesstatus som de hadde hele tiden eller lengst tid i denne bedriften i 12-månedersperioden.

Personer 16 år og over med yrkesaktivitet siste uka før tellingstidspunktet er gruppert etter den næring og det yrke vedkommende oppgav å ha hatt i den bedriften som den enkelte arbeide hele tiden eller lengst tid de siste 12 månedene før tellingstidspunktet. Det er således ikke innhentet særskilte oppgaver om de yrkesaktives næring og yrke for den siste uka før tellingstidspunktet.

### Næring

Næringsgrupperingen er foretatt etter 1978-utgaven av Standard for næringsgruppering i offentlig norsk statistikk (Statistisk Sentralbyrå's Håndbøker nr. 9).

Denne standarden er i samsvar med International Standard Industrial Classification of All Economic Activities (ISIC).

I standarden er grupperingssystemet utformet som et femsifret pyramidisk system hvor hvert siffer angir et grupperingsnivå. De fem nivåene er gitt følgende betegnelser:

Næring	1-sifret kode
Næringsområde	2-sifret kode
Næringshovedgruppe	3-sifret kode
Næringsgruppe	4-sifret kode
Næringsundergruppe	5-sifret kode

Næringene på 1-sifret nivå har følgende 9 inndelinger:

1. Jordbruk, skogbruk, fiske og fangst
2. Bergverksdrift
3. Industri
4. Kraft- og vannforsyning
5. Bygge- og anleggsvirksomhet
6. Varehandel, hotell- og restaurantvirksomhet
7. Transport, lagring, post og telekommunikasjoner
8. Bank- og finansieringsvirksomhet, forsikringsvirksomhet, eiendomsdrift og forretningsmessig tjenesteyting
9. Offentlig, sosial og privat tjenesteyting.

En oversikt over den videre inndeling i næringsområder mv. finnes i Standard for næringsgruppering.

Næringsgrupperingen i 1980-tellingen er ikke direkte sammenliknbar med næringsgrupperingen i 1970-tellingen. Årsaken til dette er overgangen til ny standard for næringsgruppering i 1972. I folketellingen 1970 ble næringsgrupperingen foretatt etter 1960-utgaven av Standard for næringsgruppering.

Tabeller med sammenliknbare tall mellom tellingene i 1970 og 1980 vil bli publisert en tid etter kommuneheftene i de såkalte "tabellpakkene". Næringsoppgaver med resultater fra 1970-tellingen gruppert etter 1978-utgaven av Standard for næringsgruppering, vil da bli gitt. I folketellingen 1980 gis det næringsoppgaver ned på næringsgruppe (3-sifret kode).

Yrke

Yrkesgrupperingen er foretatt etter Standard for yrkesgruppering i offentlig norsk statistikk (utgitt av Arbeidsdirektoratet i 1965). Standarden følger i prinsippet 1958-utgaven av International Standard Classification of Occupations (ISCO).

Standarden er bygd opp slik at nær beslektede yrker er ført sammen til såkalte yrkesgrupper, som igjen danner yrkesområder. Disse yrkesområdene er ført sammen til yrkesfelt.

Hvert yrke i klassifiseringen er betegnet med 5-sifret kodenummer:

første siffer angir yrkesfeltet  
 første og annet siffer angir yrkesområde  
 første - tredje siffer angir yrkesgruppe  
 første - femte siffer angir yrke.

Til folketellingen 1980 har Statistisk Sentralbyrå ført nye yrker inn i denne standarden. Den inndelingen i yrkesgrupper som er brukt i 1965-utgaven, er stort sett brukt også her. Videre er en del yrkesgrupper slått sammen og noen er splittet i flere grupper. En ny 3-siffergruppe er tatt med for olje- og gassarbeid. Dessuten er ledende tjenestemenn i kommunal- og fylkeskommunal administrasjon og forvaltning skilt ut som ny gruppe.

Gruppene "Lærere" og "Faglærere i praktiske yrker" er slått sammen til en gruppe.

Opgaver over yrke er i tellingen gitt med på yrkesgruppe (3-sifret kode).

Yrkesstatus

I tellingen er det brukt følgende tre grupperinger etter yrkesstatus:

1. Fast eller midlertidig ansatt
2. Selvstendig
3. Familiemedlem uten fast lønn i familiebedrift.

Personer (også medeiere) som arbeide i firmaer organisert som aksjeselskap, andelslag eller annen selskapsform med begrenset ansvar, er alltid regnet som ansatte.

En person er regnet som selvstendig dersom vedkommende drev virksomhet alene for egen regning eller sammen med andre med ubegrenset ansvar (f.eks. i ansvarlig selskap).

Gruppen "Familiemedlem uten fast lønn i familiebedrift" omfatter personer som arbeide i familievirksomhet uten fast avtalt lønn og som verken var eier eller medeier i virksomheten. Et familiemedlem uten fast lønn kan imidlertid ha vederlag for arbeidet i form av kost og losji, andel av overskott e.l.

I de tilfelle hvor ektefeller arbeide i felles virksomhet (f.eks. gårdsbruk) som ikke var organisert som aksjeselskap e.l., er den ene ektefellen regnet som selvstendig og den andre som familiemedlem uten fast lønn i familiebedrift, med mindre begge ektefellene var registrert som eiere av virksomheten.

Generelt om oppmøteplass, reisehyppighet, reisetid og transportmåte

Kjennemerkene gjelder personer 16 år og over med yrkesaktivitet i siste uka før tellingstidspunktet.

Reisehyppighet, reisetid og transportmåte gjelder yrkesaktive personer med fast oppmøteplass (se oppmøteplass).

Reisetid og transportmåte gjelder yrkesaktive personer med fast arbeidsreise (se reisehyppighet).

Oppmøteplass

Med oppmøteplass forstår en det stedet hvor vedkommende møtte fram ved arbeidshagens start.

Personer 16 år og over med yrkesaktivitet siste uka før tellingstidspunktet er gruppert etter kommunen den faste oppmøteplassen lå i (rute 1 og 2 i personskjemaet).

Personer som i denne uka møtte på ulike arbeidssteder, var til sjøs e.l., er ikke regnet å ha fast oppmøteplass (rute 3 i personskjemaet).

Reisehyppighet

Med reisehyppighet forstås en det antall ganger vedkommende reiste fra hjemsted til arbeidssted den siste uka før tellingstidspunktet.

Hjemsted er alltid regnet som den boligadresse vedkommende er registrert bosatt på i folkeregisteret. For personer som bodde midlertidig på f.eks. hybel eller brakke i denne uka, er reisen mellom hybel, brakke og arbeidssted ikke medregnet.

For personer som var registrert bosatt på arbeidsstedet er det regnet hvor mange dager vedkommende var på arbeid siste uka før tellingstidspunktet.

Med "fast arbeidsreise" menes personer med fast oppmøteplass og som reiste minst en gang fra hjemsted til arbeidssted i uka før tellingstidspunktet.

Reisetid

Reisetid er reisetiden fra hjemsted (registrert boligadresse) til arbeidssted. Reisetiden er regnet én vei. I reisetiden er gangtid og ventetid under reisen tatt med. Det samme gjelder faste gjøremål som f.eks. å bringe barn til barnehage, dagmamma e.l. Tilfeldige gjøremål og forsinkelser er ikke regnet med.

For pendlere som bodde midlertidig på f.eks. hybel, brakke e.l., er reisetiden regnet fra hjemstedet og fram til arbeidsstedet.

Transportmåte

Med transportmåte forstås de transportmidler vedkommende til vanlig nyttet én vei fra hjemsted til arbeidssted siste uka før tellingstidspunktet.

For personer som ikke reiste på samme måte hver dag, er det regnet med den reisemåten vedkommende nyttet flest dager.

3.2. Familie og husholdningstype

Grupperingene på familie og husholdningstype refererer seg til tellingstidspunktet den 1. november 1980.

Familie

Til én og samme familie er regnet:

1. Ektepar og eventuelle ugifte barn registrert bosatt i samme privatbolig, aldershjem, pleiehjem, e.l.
2. Far/mor med ugifte barn registrert bosatt i samme privatbolig, aldershjem, pleiehjem, pensjonat, hotell e.l.
3. Hver enkelt person som ikke hører inn under noen av de to gruppene som er spesifisert ovenfor (bl.a. personer uten fast bopel). Disse personene danner således hver for seg egen familie (familie med én person).

I familier med ektepar er også tatt med eventuelle ugifte barn av bare den ene ektefellen og ugifte adoptivbarn og stebarn, men ikke fosterbarn.

Av reglene som er nevnt foran går det fram at personer (f.eks. ektefeller) som ikke var registrert bosatt i samme privatbolig, aldershjem, pleiehjem, e.l., aldri er gruppert under samme familie. Videre går det fram at gifte, separerte, skilte, enker og enkemenn ikke i noen tilfelle er regnet til samme familie som foreldrene. Når f.eks. et ektepar bor sammen med en skilt datter, danner ektefellene egen familie og datteren egen familie. Ellers kan nevnes at ugifte søsken som har felles bolig, der ingen av foreldrene er bosatt, hver for seg er regnet som særskilt familie.

Husholdningstype

Det er skilt mellom to husholdningstyper, nemlig privathusholdning og felleleshusholdning.

Gruppen "Privathusholdning" omfatter personer som var registrert som bosatt i privat bolig. Denne husholdningstypen er videre splittet opp etter tallet på familier i husholdningen. Som husholdningsenhet er her regnet bolighusholdning. Denne omfatter alle bosatte i samme bolig. Av dette følger at antall privathusholdninger er det samme som antall boliger i tellingen.

Til felleleshusholdning er regnet forpleide som var registrert bosatt i aldershjem, barnehjem, pleiehjem e.l.

Betjeningspersonale bosatt ved felleleshusholdninger er alltid gruppert under privathusholdning. Det samme gjelder militært personell som var bosatt i militærforlegning.

### 3.3. Boligkjennemerker

Boligkjennemerkene refererer seg til den boligen der den enkelte var registrert bosatt 1. november 1980.

#### Bolig (leilighet mv.)

Med leilighet menes f.eks. rekkehusleilighet, leilighet i tomannsbolig, leilighet i leiegård, blokkleilighet, hybelleilighet og hybel med egen inngang. Enebolig regnes også som leilighet.

Hybler uten egen inngang er som hovedregel ikke regnet som egen leilighet.

I hybelbygg er imidlertid hver enkelt hybel alltid regnet som leilighet. Dette gjelder også når flere hybler har felles gang, hall, bad og/eller kjøkken.

Videre er hybler for sykepleiere, legeboliger og rom som disponeres av privathusholdninger i sykehus, militærforlegninger eller felleleshusholdninger, alltid regnet som egne leiligheter.

Til en bolig er som hovedregel regnet rom som er bygd (eller ombygd) til bruk for én eller flere personer med fellesskap i kost og losji, og hvor det er adkomst til rommene (rommet) uten at en må gå gjennom en annen bolig.

En bolig vil derfor som regel falle sammen med begrepet leilighet.

I enkelte tilfelle vil en bolig omfatte mer enn én leilighet. Dersom f.eks. ugifte barn bor i egen leilighet (hybel med egen inngang e.l.), men på samme adresse som foreldrene, er som hovedregel barna regnet å høre til samme bolig som foreldrene. I dette tilfelle utgjøres boligen av leiligheten som foreldrene bor i og leiligheten barna bor i. Bare dersom barna er registrert som egen familie i folkeregisteret, er leilighetene regnet som særskilte boliger.

Hybler uten egen inngang som ikke ligger i hybelbygg, institusjon e.l. og som bebos av personer som er registrert i folkeregisteret på vedkommende adresse, er alltid regnet til samme bolig som hovedleiligheten.

Med privatbolig er ment boliger som ikke er bebodd av forpleide i aldershjem, barnehjem og andre felleleshusholdninger. Boliger for ansatte (f.eks. sykepleiere) ved institusjoner er således regnet som privatboliger. Det samme gjelder boliger for befal mv. i militærforlegninger.

Det er ikke innhentet oppgaver for boliger som ikke er privatboliger.

I tabellene er "privatboligene" for enkelthets skyld kalt "boliger".

#### Rom

Oppgavene over tall på rom refererer seg til boliger som er med i tellingen, og omfatter beboelsesrom på 6 m<sup>2</sup> eller mer, og som kan nyttes året rundt. Kjøkken, bad, entré, hall, alkove, hems, trimrom, vaskerom og rom som bare nyttes til næringsvirksomhet (f.eks. kontor) er ikke med.

I 1980-tellingen er det ikke innhentet spesifiserte oppgaver over antall rom i boliger med "mer enn 8 rom", slik som det ble gjort i tellingen i 1970.

I oppgavene for "rom i alt" er tallene for antall rom i boliger med mer enn 8 rom derfor beregnet. For hver enkelt kommune er det laget gjennomsnittstall fra 1970-tellingen, (dvs. gjennomsnittlig antall rom i boliger med mer enn 8 rom). Dette gjennomsnittstallet er brukt for å fastlegge antall rom for boliger med mer enn 8 rom i 1980-tellingen.



Areal

Med boligens areal er ment nettoareal. I tillegg til beboelsesrom på 6 m<sup>2</sup> eller mer er også tatt med kjøkken, bad, entré, hall o.l.

Rom som er felles for to eller flere boliger, f.eks. felles gang, hall, bad e.l., er ikke regnet med i arealet.

Eie-/leieform

Som eiere er også regnet personer som eier aksje eller andel som gir borett.

Med "vanlig leiekontrakt" menes at vedkommende leier en bolig av en eier etter de regler og avtaler som følger av husleieloven. Vanlig leieforhold uten skriftlig kontrakt er også regnet med her.

Kjøkken

Med kjøkken menes i tellingen en del av boligen som er avgrenset fra andre deler av den, og hvor det er installert utstyr til matlaging for beboerne. Kjøkkenet kan være et eget rom, men trenger ikke være det.

Dersom flere boliger har felles kjøkken, f.eks. hybler i et hybelbygg, er alle boligene regnet å være uten kjøkken.

I størrelsen på kjøkkenet er også medregnet gulvplass til benker, skap o.l.

Viktigste kilde til oppvarming

Dersom to eller flere kilder er like viktige for boligens oppvarming, er begge (alle) disse regnet med.

Husholdningen disponerer bil

Med å disponere bil menes i tellingen å eie/leie bil eller å ha mulighet til privat bruk av f.eks. firmabil.

Stasjonsvogn og varevogn er regnet som personbil bare dersom den brukes også til privatkjøring.

Hustype

Som hus er som hovedregel regnet bygninger som fra kjeller til loft er atskilt fra andre bygninger.

Hver enkelt blokk er derimot regnet som ett hus, selv om det fra kjeller til loft er skillevegg(er) uten gjennomgang i blokken.

I rekkehus er hele rekken av boliger regnet som ett hus.

Som frittliggende enebolig er regnet enebolig med minst en halv meters avstand til nærmeste hus.

Som hustype "enebolig" er også regnet frittliggende eneboliger som inneholder en hybelleilighet, og/eller der ett eller flere rom er brukt som hybel.

Rekkehus er hus med leiligheter som har minst én vegg eller en del av en vegg felles med en annen leilighet. Hus i kjede er hus som er forbundet med et annet hus med garasje, carport, svalgang o.l. Terassehus er hus med leiligheter som er bygd sammen i en bakkeskråning, og der flere av leilighetene har hele eller deler av taket til leiligheten under som terrasse.

Horisontalt delt tomannsbolig er hus med to vanlige leiligheter (som kan ha ulik størrelse) og hvor den ene leiligheten ligger i en etasje over den annen.

Annet boligbygg med mindre enn 3 etasjer omfatter også eneboliger med mindre enn en halv meters avstand mellom husene.

Gruppen "forretningsbygg mv." omfatter hus hvor halvparten eller mindre av golvarealet nyttes til privatbolig.

Som bygg for felleleshusholdning er regnet hus hvor det for bosatte og/eller midlertidig tilstedeværende er organisert felleleshusholdning.

Oppgaver over tall på boliger, rom og bosatte i bygg for felleleshusholdning omfatter bare privatboliger, rom og bosatte i disse boligene.

Byggeår

Med byggeår menes det året da minst halvparten av boligene i huset var ferdig til innflytting. Hus som er ombygd, er gruppert etter opprinnelig byggeår.

Gjennomsnittstall

Bosatte pr. bolig er lik tallet på bosatte i privatboliger dividert med tallet på privatboliger.

Rom pr. bolig er lik tallet på rom (kjøkken ikke medregnet) i privatboliger dividert med tallet på disse boligene.

Bosatte pr. rom er lik tallet på bosatte i privatboliger dividert med tallet på rom (kjøkken er ikke medregnet) i privatboliger.

3.4. Inndelingen i grunnkretser

Grunnkretsinnndelingen til bruk i folketellingen er foretatt av Byrået i samarbeid med kommunene og brukere av statistikk på regionalt nivå.

Følgende kriterier er lagt til grunn for utarbeidningen av grunnkretsene:

1. Utgangspunktet for grunnkretsinnndelingen er som regel inndelingen i folketellingskretser i 1970. Dersom inndelingen fra 1970 er endret, er det lagt vekt på at grupper av grunnkretser kan sammenliknes med en eller flere tidligere folketellingskretser.
2. Grunnkretsene er utformet slik at de kan være stabile over en rimelig tidsperiode.
3. Grunnkretsene skal bestå av et sammenhengende geografisk område.
4. Grunnkretsene bør være mest mulig ensartet når det gjelder natur- og næringsgrunnlag, kommunikasjonsforhold og bygningsmessig struktur.
5. Folketall og areal bør ikke variere for sterkt. Folketallet kan variere fra under 100 i sterkt spredtbygde strøk til over 1 000 i de tettest utbygde byområdene.

Fordi grunnkretsinnndelingen skal være mest mulig stabil, er den ikke knyttet sammen med en avgrensning av tettbygde strøk, da disse grensene stadig må endres.

Tettstedsavgrensningen er ført videre uavhengig av grunnkretsinnndelingen. Retningslinjene for tettstedsavgrensningen følger i store trekk den som ble praktisert i 1960 og 1970. Hovedkriteriet ved avgrensningen av tettsted er at avstanden mellom husene i en husklynge ikke skal være over 50 meter, men det er tillatt skjønnsmessige avvik for områder som ikke kan eller skal bebygges som f.eks. lagerplasser, idrettsanlegg, parker o.l. Området må ha minst 200 bosatte på tellingstidspunktet.

Det er ikke stilt noe krav om at grensene for grunnkretsene skal falle sammen med grensene for kirkesogn, skole- eller valgkretser.

Oppgaver over grunnkretser grupperes også til delområder (bydeler/bygdela). Disse delområdene består vanligvis av 1 000-3 000 personer i spredtbygde strøk og 3 000-5 000 personer i tettbygde strøk. Et delområde kan f.eks. være et område som sogner til et lokalt sentrum i en kommune.

En oversikt som viser forholdet mellom grunnkretser i 1980 og tellingskretser i 1970, er vist i vedlegg 1.

Kart som viser omfanget av grunnkretsene og tettstedsavgrensningene som det blir gitt resultater for i dette heftet, er vist i vedleggene 2 og 3.

For en nærmere orientering om grunnkretsene mv. vises til heftene "Grunnkretser og tettsteder. Dokumentasjon 1980".

## 4. BRUK AV TABELLENE

Dette heftet inneholder tabeller for den enkelte kommune. Tabellene i kommuneheftene er inndelt i seks hovedgrupper.

Tabellene 1-3 gir resultater for enkelte demografiske kjennetegn.

Tabellene 4-10 gir hovedresultater for utdanning, yrke, næring, arbeidstid mv. Tabellene 4-7 refererer seg til de siste 12 månedene før tellingstidspunktet. Tabellene 8-10 gir oppgaver for kjennemerker som knytter seg til siste uka før tellingstidspunktet.

Tabellene 11-18 gir resultater for boligdelen av tellingen.

Tabellene 19-21 gir resultater for familier og privathusholdninger.

Tabellene 22-24 gir hovedresultater for befolkning, yrkesaktivitet og boliger på grunnkrets.

## 5. MERKNADER TIL TABELLENE

Tabell 1:

I tabell 1 har en generelt tatt sikte på å gi tall tilbake til 1801 etter kommuneinndelingen i 1980. Over et så langt tidsrom har det imidlertid skjedd så mange endringer i kommuneinndelingen at det for de fleste kommuner er vanskelig å gi en sammenliknbar tallserie for hele perioden. For de folketellingene hvor det ikke har vært mulig å gi eksakte folketall, inneholder tabellen tall som er beregnet av Norsk Samfunnsvitenskapelig Datatjeneste. Disse tallene er framkommet ved at folketallene for tidligere år er justert på basis av antall personer som blir overført fra en kommune til en annen ved grensereguleringer. Det henvises til NSD for nærmere dokumentasjon.

I 1867 ble Grue herred delt i to herreder - Grue og Brandval. Vinger ble i 1864 delt i to herreder - Vinger og Eidskog. I 1964 ble Brandval og Vinger slått sammen med Kongsvinger herred, som i 1965 fikk bystatus.

1)

TABELL 1. FOLKEMENGDEN VED FOLKETELLINGENE 1801 - 1980

ÅR	FOLKE- MENGDE	ÅR	FOLKE- MENGDE	ÅR	FOLKE- MENGDE	ÅR	FOLKE- MENGDE	ÅR	FOLKE- MENGDE	ÅR	FOLKE- MENGDE
1801 ..	(4857)	1835 ..	(6984)	1865 ..	11162	1900 ..	9804	1930 ..	11947	1960 ..	12883
1815 ..	(4871)	1845 ..	(7690)	1875 ..	10557	1910 ..	9819	1946 ..	12486	1970 ..	13839
1825 ..	(5920)	1855 ..	(9215)	1890 ..	9823	1920 ..	10906	1950 ..	12515	1980 ..	17169

1) TALLENE I PARENTES ER BEREGNEDE TALL FRA NORSK SAMFUNNSVITENSKAPELIG DATATJENESTE. SE ELLERS MERKNADER TIL TABELL 1 PÅ SIDE 18.

TABELL 2. FOLKEMENGDEN ETTER KJØNN, EKTESKAPELIG STATUS OG ALDER. 1/11 1980

ALDER	I ALT	MENN					KVINNER				
		I ALT	UGIFTE	GIFTE	SEPARERTE ENKEMENN OG SKILTE	I ALT	UGIFTE	GIFTE	ENKER	SEPARERTE OG SKILTE	
I ALT .....	17169	8543	3904	4084	232	323	8626	3275	4094	839	418
0- 6 ÅR .	1497	773	773	-	-	-	724	724	-	-	-
7-15 " .	2455	1262	1262	-	-	-	1193	1193	-	-	-
16-19 " .	962	495	492	3	-	-	467	455	12	-	-
20-24 " .	1218	576	471	100	-	5	642	378	248	-	16
25-29 " .	1345	667	278	364	1	24	678	148	473	1	56
30-39 " .	2637	1354	178	1069	1	106	1283	74	1069	7	133
40-49 " .	1709	851	81	693	6	71	858	43	705	23	87
50-59 " .	1959	973	142	754	16	61	986	72	749	104	61
60-66 " .	1280	625	90	480	24	31	655	59	416	149	31
67-69 " .	431	241	37	179	16	9	240	30	125	78	7
70-79 " .	1160	519	76	354	80	9	641	61	250	311	19
90 ÅR OG OVER .....	466	207	24	88	88	7	259	38	47	166	8

TABELL 3. FOLKEMENGDEN ETTER TROSSAMFUNN/VIKTIGSTE KILDE TIL LIVSOPPHOLD, KJØNN OG ALDER. 1/11 1980

KJØNN OG ALDER	I ALT	TROSSAMFUNN				VIKTIGSTE KILDE TIL LIVSOPPHOLD				
		DEN NORSKE KIRKE	TROS- SAMFUNN UTENFOR DEN NORSKE KIRKE	IKKE TIL- SLUTTET NOE TROS- SAMFUNN	UOPP- GITT TROS- SAMFUNN	INNTEKT AV EGET ELLER ANDRE PERSONERS ARBEID	PENSJON/ TRYGD	STIPEND, LÅN, FORMUE E.L.	VERNE- PLIKTS-/ SIVIL- TJENESTE	UOPPGITT KILDE TIL LIVSOPP- HOLD
I ALT .....	17169	15288	536	435	910	12567	3206	226	62	1108
MENN .....	8543	7572	237	252	482	6498	1429	118	62	436
0- 6 ÅR	773	642	16	19	96	773	-	-	-	-
7-15 "	1262	1085	25	14	138	1261	1	-	-	-
16-19 "	495	463	9	10	13	414	7	7	8	59
20-24 "	576	516	12	26	22	443	5	49	44	35
25-29 "	667	563	18	52	34	577	16	35	4	35
30-39 "	1354	1187	51	71	45	1241	37	8	1	67
40-49 "	851	766	27	22	36	723	67	4	2	55
50-59 "	973	908	23	18	24	707	176	2	3	85
60-66 "	625	589	14	8	14	317	251	2	-	55
67-69 "	241	214	17	4	6	31	199	2	-	9
70-79 "	519	463	15	8	33	11	474	7	-	27
90 ÅR OG OVER ...	207	176	10	-	21	-	196	2	-	9
KVINNER ..	8626	7716	299	183	428	6069	1777	108	-	672
0- 6 ÅR	724	617	19	15	73	724	-	-	-	-
7-15 "	1193	1024	23	19	127	1190	3	-	-	-
16-19 "	467	439	11	7	10	382	6	14	-	65
20-24 "	642	580	16	27	19	513	25	52	-	52
25-29 "	678	600	20	29	29	578	28	16	-	56
30-39 "	1283	1165	38	44	36	1125	57	5	-	96
40-49 "	858	777	39	15	27	665	96	2	-	95
50-59 "	986	917	34	5	30	642	206	6	-	132
60-66 "	655	593	39	11	12	216	317	5	-	117
67-69 "	240	221	9	2	8	24	202	1	-	13
70-79 "	641	568	38	7	28	7	601	6	-	27
90 ÅR OG OVER ...	259	215	13	2	29	3	236	1	-	19

TABELL 4. PERSONER 16-66 ÅR ETTER YRKESAKTIVITET, ARBEIDSTID, KJØNN OG HØYESTE UTDANNING. 1/11 79 - 31/10 80

KJØNN OG HØYESTE UTDANNING	IKKE YRKESAKTIVE				YRKESAKTIVE				1 000 TIMER OG OVER	UOPP- GITT ARR.- TID	
	I ALT	AV DETTE GIFTE		I ALT	100-499 TIMER		500-999 TIMER				
		I ALT	AV DETTE GIFTE		I ALT	AV DETTE GIFTE	I ALT	AV DETTE GIFTE			
I ALT .....	11110	2876	1697	8234	1191	598	977	651	5529	3873	537
MENN I ALT .....	5541	857	350	4684	384	102	256	101	3747	2734	297
BARNESKOLENIVÅ, 1-6 ÅR .....	1	:	:	:	:	:	:	:	:	:	:
UNGDOMSSKOLENIVÅ, 7-9 ÅR, I ALT ..	2965	596	268	2369	198	64	130	72	1851	1412	190
FOLKESKOLEUTDANNING .....	1407	352	190	1055	71	42	62	37	823	669	99
9-ÅRIG UNGDOMSSKOLE .....	445	121	2	324	94	2	28	3	179	60	23
UNGDOMSSKOLENIVÅ ELLERS .....	1113	123	76	990	33	20	40	32	849	683	68
GYMNASNIVÅ I, 10 ÅR, I ALT .....	1109	110	38	999	78	21	53	12	827	537	41
ALLMENT FAGFELT .....	299	24	14	275	7	4	6	2	254	199	8
INDUSTRI, HÅNDVERK OG TEKNIKK ..	463	58	15	405	46	6	27	5	314	145	18
SAMFERDSEL .....	68	:	:	62	:	:	:	:	53	41	:
HELSEVERN .....	2	:	:	:	:	:	:	:	:	:	:
JORDBRUK, SKOGBRUK OG FISKE ...	106	9	4	97	6	2	7	3	82	66	2
TJENESTEYTING OG FORSVAR .....	78	6	3	72	9	7	3	1	55	47	5
GYMNASNIVÅ I ELLERS .....	93	7	-	86	9	1	6	-	67	38	4
GYMNASNIVÅ II, 11-12 ÅR, I ALT ..	802	64	22	738	61	9	48	6	593	407	36
ALLMENT FAGFELT .....	247	25	3	222	32	2	28	1	153	87	9
ADMINISTRASJON OG ØKONOMI .....	130	9	-	121	8	1	3	-	103	70	7
INDUSTRI, HÅNDVERK OG TEKNIKK ..	296	24	16	272	11	2	12	3	237	176	12
SAMFERDSEL .....	31	1	-	30	2	1	1	-	22	16	5
HELSEVERN .....	6	1	1	5	2	1	-	-	3	2	-
JORDBRUK, SKOGBRUK OG FISKE ...	38	1	-	37	3	-	2	-	31	19	1
TJENESTEYTING OG FORSVAR .....	42	2	2	40	3	2	-	-	35	29	2
GYMNASNIVÅ II ELLERS .....	12	1	-	11	-	-	2	2	9	8	-
UNIVERSITETS- OG HØGSKOLENIVÅ I, 13-14 ÅR I ALT .....	284	19	11	265	22	1	7	2	228	173	8
UNDERVISNING .....	46	3	2	43	1	-	2	1	39	36	1
ADMINISTRASJON, ØKONOMI, SAMFUNNSVITENSKAP OG JUS .....	53	4	3	49	5	-	1	-	43	31	-
NATURVITENSKAP OG TEKNIKK .....	127	5	3	122	2	-	2	-	112	85	6
HELSEVERN .....	14	-	-	14	-	-	-	-	14	8	-
UNIV.- OG HØGSKOLENIVÅ I ELLERS ..	44	7	3	37	14	1	2	1	20	13	1
UNIV.- OG HØGSKOLENIVÅ II, III OG FORSKERNIVÅ, OVER 14 ÅR, I ALT ..	268	15	4	253	13	4	15	9	210	177	15
UNDERVISNING .....	59	2	1	57	2	1	3	2	50	43	2
ADMINISTRASJON, ØKONOMI, SAMFUNNSVITENSKAP OG JUS .....	54	6	-	48	3	-	-	-	43	30	2
NATURVITENSKAP OG TEKNIKK .....	37	2	1	35	2	1	3	1	29	23	1
UNIV.- OG HØGSKOLENIVÅ II, III OG FORSKERNIVÅ ELLERS .....	118	5	2	113	6	2	9	6	88	81	10
UOPPGITT, INGEN UTDANNING OG UTDANNING PÅ FØRSKOLENIVÅ .....	112	52	7	60	12	:	:	:	38	28	7
KVINNER I ALT .....	5569	2019	1347	3550	807	496	721	550	1782	1139	240
BARNESKOLENIVÅ, 1-6 ÅR .....	-	-	-	-	-	-	-	-	-	-	-
UNGDOMSSKOLENIVÅ, 7-9 ÅR, I ALT ..	3345	1513	1037	1832	475	331	384	327	824	597	149
FOLKESKOLEUTDANNING .....	1506	807	557	699	182	146	142	127	299	245	76
9-ÅRIG UNGDOMSSKOLE .....	454	201	69	253	111	18	43	22	80	29	19
UNGDOMSSKOLENIVÅ ELLERS .....	1385	505	411	880	182	167	199	178	445	323	54
GYMNASNIVÅ I, 10 ÅR, I ALT .....	1163	310	194	853	155	89	162	122	483	262	53
ALLMENT FAGFELT .....	512	160	120	352	62	49	78	67	193	133	19
INDUSTRI, HÅNDVERK OG TEKNIKK ..	46	17	9	29	4	2	5	2	17	6	3
SAMFERDSEL .....	52	9	7	43	2	2	7	6	32	20	2
HELSEVERN .....	154	14	11	140	13	8	30	23	85	46	12
JORDBRUK, SKOGBRUK OG FISKE ...	5	2	1	3	1	-	-	-	2	1	-
TJENESTEYTING OG FORSVAR .....	164	51	16	113	32	10	17	5	55	18	9
GYMNASNIVÅ I ELLERS .....	230	57	30	173	41	18	25	18	99	38	8
GYMNASNIVÅ II, 11-12 ÅR, I ALT ..	570	89	59	481	111	36	100	53	256	134	14
ALLMENT FAGFELT .....	279	41	24	238	69	13	52	20	112	57	5
ADMINISTRASJON OG ØKONOMI .....	122	13	8	109	17	2	14	6	76	29	2
INDUSTRI, HÅNDVERK OG TEKNIKK ..	46	15	10	31	7	7	7	3	17	8	-
SAMFERDSEL .....	5	1	1	4	-	-	1	1	3	3	-
HELSEVERN .....	78	13	12	65	11	9	20	18	28	25	6
JORDBRUK, SKOGBRUK OG FISKE ...	6	2	1	4	-	-	1	-	3	3	-
TJENESTEYTING OG FORSVAR .....	24	3	3	21	5	4	4	4	12	6	-
GYMNASNIVÅ II ELLERS .....	10	1	-	9	2	1	1	1	5	3	1
UNIVERSITETS- OG HØGSKOLENIVÅ I, 13-14 ÅR, I ALT .....	276	41	31	235	38	22	43	32	142	92	12
UNDERVISNING .....	88	11	11	77	10	9	16	11	47	35	4
ADMINISTRASJON, ØKONOMI, SAMFUNNSVITENSKAP OG JUS .....	55	9	7	46	6	4	9	5	29	17	2
NATURVITENSKAP OG TEKNIKK .....	6	1	1	5	3	2	1	1	1	1	-
HELSEVERN .....	83	11	7	72	5	3	10	10	52	32	5
UNIV.- OG HØGSKOLENIVÅ I ELLERS ..	44	9	5	35	14	4	7	5	13	7	1
UNIV.- OG HØGSKOLENIVÅ II, III OG FORSKERNIVÅ, OVER 14 ÅR, I ALT ..	111	11	9	100	19	10	14	12	63	47	4
UNDERVISNING .....	68	5	4	63	12	6	10	10	40	30	1
ADMINISTRASJON, ØKONOMI, SAMFUNNSVITENSKAP OG JUS .....	4	1	1	3	1	-	-	-	2	1	-
NATURVITENSKAP OG TEKNIKK .....	6	-	-	6	2	-	-	-	4	3	-
UNIV.- OG HØGSKOLENIVÅ II, III OG FORSKERNIVÅ ELLERS .....	33	5	4	28	4	4	4	2	17	13	3
UOPPGITT, INGEN UTDANNING OG UTDANNING PÅ FØRSKOLENIVÅ .....	104	55	17	49	9	8	18	4	14	7	8

TABELL 5. PERSONER 16 ÅR OG ØVER, ETTER YRKESAKTIVITET, ARBEIDSTID, KJØNN OG ALDER. 1/11 79 - 31/10 80

KJØNN OG ALDER	I ALT	IKKE YRKES- AKTIVE	YRKESAKTIVE						PRO- SENT YRKES- AKTIVE
			I ALT	ARBEIDSTID. TIMER					
				100- 499	500- 999	1 000- 1 299	1 300 OG ØVER	UOPP- GITT	
I ALT .....	13217	4776	8441	1262	1005	680	4914	580	63,9
MENN I ALT .....	6508	1676	4832	433	279	209	3584	327	74,2
16-19 ÅR .....	495	184	311	150	71	12	70	8	62,8
AV DETTE GIFTE .....	3	-	3	-	-	-	3	-	100,0
20-24 ÅR .....	576	53	523	59	35	30	372	27	90,8
AV DETTE GIFTE .....	100	1	99	3	5	5	80	6	99,0
25-29 ÅR .....	667	44	623	35	26	24	489	49	93,4
AV DETTE GIFTE .....	364	12	352	9	9	11	300	23	96,7
30-39 ÅR .....	1354	79	1275	37	38	39	1087	74	94,2
AV DETTE GIFTE .....	1069	46	1023	24	27	26	895	51	95,7
40-49 ÅR .....	851	87	764	25	27	34	625	53	89,8
AV DETTE GIFTE .....	693	41	652	14	18	28	556	36	94,1
50-59 ÅR .....	973	174	799	43	31	37	639	49	82,1
AV DETTE GIFTE .....	754	84	670	31	21	30	554	34	88,9
60-66 ÅR .....	625	236	389	35	28	25	264	37	62,2
67-69 ÅR .....	241	168	73	22	13	5	21	12	30,3
70 ÅR OG ØVER .....	726	651	75	27	10	3	17	18	10,3
KVINNER I ALT .....	6709	3100	3609	829	726	471	1330	253	53,8
16-19 ÅR .....	467	200	267	161	50	13	31	12	57,2
AV DETTE GIFTE .....	12	6	6	-	2	-	3	1	50,0
20-24 ÅR .....	642	142	500	102	74	56	242	26	77,9
AV DETTE GIFTE .....	248	85	163	29	34	22	67	11	65,7
25-29 ÅR .....	678	205	473	87	94	62	203	27	69,8
AV DETTE GIFTE .....	473	164	309	76	76	45	98	14	65,3
30-39 ÅR .....	1293	358	925	174	216	143	343	49	72,1
AV DETTE GIFTE .....	1069	310	759	157	198	126	243	35	71,0
40-49 ÅR .....	858	229	629	125	143	90	224	47	73,3
AV DETTE GIFTE .....	705	179	526	115	127	81	172	31	74,6
50-59 ÅR .....	986	433	553	105	116	75	206	51	56,1
AV DETTE GIFTE .....	749	322	427	84	95	64	153	31	57,0
60-66 ÅR .....	655	452	203	53	28	30	64	28	31,0
67-69 ÅR .....	240	209	31	10	2	1	9	9	12,9
70 ÅR OG ØVER .....	900	872	28	12	3	1	8	4	3,1

TABELL 6. YRKESAKTIVE 16 ÅR OG ØVER, ETTER ALDER OG NÆRING. 1/11 79 - 31/10 80

NÆRING	I ALT	ALDER. ÅR										PROSENT AV DE YRKES- AKTIVE
		16-19 20-24 25-29 30-39 40-49 50-59 60-66 67-69 ØVER										
		16-19	20-24	25-29	30-39	40-49	50-59	60-66	67-69	ØVER		
I ALT .....	8441	578	1023	1096	2200	1393	1352	592	104	103	100,0	
JORDBRUK .....	452	27	19	18	51	76	111	81	28	41	5,4	
SKOGBRUK .....	230	19	8	23	33	36	57	35	9	10	2,7	
FISKE OG FANGST .....	1	-	1	-	-	-	-	-	-	-	-	
BERGVERKSDRIFT .....	15	4	-	-	4	1	5	1	-	-	0,2	
INDUSTRI I ALT .....	1503	78	215	234	437	207	215	100	10	7	17,8	
PRODUKSJON AV NÆRINGSMIDLER, DRIKKEVARER OG TOBAKKSVARER .....	118	14	18	12	28	17	20	5	2	2	-	
PRODUKSJON AV TEKSTILVARER, BEKLEDNINGSVARER, LÆR OG LÆRVARER ..	78	1	13	12	25	11	11	3	2	-	-	
PRODUKSJON AV TREVARER .....	185	7	20	19	30	19	49	37	3	1	-	
TREFØRDELING, GRAFISK PRODUKSJON OG FØRLAGSVIRKSOMHET .....	154	18	15	26	45	12	23	11	1	3	-	
PROD. AV KJEMISKE PROD., MINERAL- OLJE-, KULL-, GUMMI- OG PLASTPROD. .	292	9	47	43	97	40	32	15	-	-	-	
PRODUKSJON AV MINERALSKE PRODUKTER .	61	5	5	14	12	12	7	4	2	-	-	
PRODUKSJON AV METALLER .....	30	1	10	6	7	4	2	-	-	-	-	
PRODUKSJON AV VERKSTEDPRODUKTER ....	591	24	86	101	192	91	71	25	-	1	-	
INDUSTRIPRODUKSJON ELLERS .....	4	-	1	1	1	1	-	-	-	-	-	
KRAFT- OG VANNFORSYNING .....	66	6	7	5	17	15	12	3	1	-	0,8	
BYGGE- OG ANLEGGSVIRKSOMHET .....	736	52	70	88	203	127	125	65	4	2	8,7	
VAREHANDL .....	1293	163	164	128	322	239	187	64	12	14	15,3	
HOTELL- OG RESTAURANTDRIFT .....	179	25	24	17	34	30	29	14	4	2	2,1	
LANDTRANSPORT .....	387	13	35	35	99	65	98	38	1	3	4,6	
SJØTRANSPORT .....	37	9	2	3	11	7	3	2	-	-	0,4	
TRANSPORT ELLERS, LAGRING, POST OG TELEKOMMUNIKASJONER .....	432	47	90	74	99	54	44	20	4	-	5,1	
BANK- OG FINANSIERINGSVIRKSOMHET ....	109	9	14	24	39	13	8	2	-	-	1,3	
FORSIKRINGSVIRKSOMHET, EIENDOMSDRIFT OG FØRRETN.MESSIG TJENFSTEYTING .....	150	6	12	27	55	22	14	9	1	4	1,8	
OFFENTLIG ADMINISTRASJON, FORSVAR, POLITI OG RETTSVESEN .....	775	36	147	128	189	120	107	40	7	1	9,2	
RENOVASJON OG REINGJØRING .....	26	-	3	6	10	5	1	-	-	1	0,3	
UNDERVISNING OG FORSKNINGSVIRKSOMHET .	438	6	22	54	156	94	76	26	2	2	5,2	
HELSE- OG ANDRE SOSIALTJENESTER .....	1231	47	148	176	349	221	204	63	14	9	14,6	
KULTURELL TJ.YTING, UNDERH. OG SPORT .	37	1	3	6	10	9	4	2	1	1	0,4	
PERSONLIG TJENFSTEYTING .....	288	28	28	43	74	45	44	20	4	2	3,4	
UOPPGITT NÆRING .....	56	2	11	7	8	7	8	7	2	4	0,7	

TABELL 7. YRKESAKTIVE 16 ÅR OG OVER, ETTER KJØNN, ARBEIDSTID OG NÆRING/YRKESFELT. 1/11 79 - 31/10 80

I ALT	MENN						KVINNER				
	I ALT	100-	500-	1 000	UOPP- GITT ARB.- TID	I ALT	100-	500-	1 000	UOPP- GITT ARB.- TID	
		499	999	OG OVER			499	999	OG OVER		
I ALT	8441	4832	433	279	3793	327	3609	829	726	1801	253
<b>NÆRING</b>											
JORDBRUK	452	306	61	26	185	34	146	43	17	63	23
SKOGBRUK	230	217	32	14	149	22	13	11	-	1	1
FISKE OG FANGST	1	1	:	:	:	:	-	-	-	-	-
BERGVERKSDRIFT	15	15	4	1	9	1	-	-	-	-	-
INDUSTRI I ALT	1503	1060	67	56	859	78	443	78	67	266	32
PRODUKSJON AV NÆRINGSMIDLER, DRIKKEVARER OG TOBAKKSVARER	118	61	8	-	45	8	57	19	12	23	3
PRODUKSJON AV TEKSTILVARER, BE- KLEDNINGSVARER, LÆR OG LÆRVARER	78	10	:	:	:	:	68	16	14	34	4
PRODUKSJON AV TREVARER	185	178	11	13	141	13	7	-	1	6	-
TREFOREDLING, GRAFISK PRODUKSJON OG FORLAGSVIRKSOMHET	154	102	10	11	80	1	52	4	7	38	3
PRODUKSJON AV KJEMISKE PRODUKTER, MINERALOLJE-, KULL-, GUMMI- OG PLASTPRODUKTER	282	201	6	8	167	20	81	6	16	53	6
PRODUKSJON AV MINERALSKE PRODUKTER	61	53	6	5	41	1	8	4	-	3	1
PRODUKSJON AV METALLER	30	26	4	-	21	1	4	:	:	:	:
PRODUKSJON AV VERKSTEDPRODUKTER	591	427	19	19	356	33	164	27	15	108	14
INDUSTRIPRODUKSJON ELLERS	4	2	:	:	:	:	2	:	:	:	:
KRAFT- OG VANNFORSYNING	66	54	5	1	46	2	12	4	4	4	-
BYGGE- OG ANLEGGSVIRKSOMHET	736	706	58	38	559	51	30	9	6	15	-
VAREHANDEL	1293	645	68	37	505	35	648	199	123	285	41
HOTELL- OG RESTAURANTDRIFT	179	34	7	4	18	5	145	35	25	65	20
LANDTRANSPORT	387	353	12	10	310	21	34	7	7	20	-
SJØTRANSPORT	37	33	4	3	23	3	4	1	-	3	-
TRANSPORT ELLERS, LAGRING, POST OG TELEKOMMUNIKASJONER	432	252	20	12	209	11	180	29	29	115	7
BANK- OG FINANSIERINGSVIRKSOMHET .. FORSIKRINGSVIRKSOMHET, EIENDOMS- DRIFT OG FORRETNINGSMESSIG	109	57	4	2	47	4	52	11	9	29	3
TJENESTEYTING	150	97	14	9	73	1	53	15	12	24	2
OFFENTLIG ADMINISTRASJON, FØRSVAR, POLITI OG RETTSVESEN	775	393	29	24	321	19	382	40	88	238	16
RENOVASJON OG REINGJØRING	26	12	:	:	8	:	14	11	2	1	-
UNDERVISNING OG FORSKNINGS- VIRKSOMHET	438	183	11	19	144	9	255	46	65	131	13
HELSE- OG ANDRE SOSIALTJENESTER ... KULTURELL TJENESTEYTING, UNDERHOLD- NING OG SPORT	1231	186	14	10	149	13	1045	225	249	486	85
PERSONLIG TJENESTEYTING	37	19	8	2	9	-	18	6	5	7	-
UOPPGITT NÆRING	288	172	8	8	145	11	116	54	14	39	9
	56	37	6	2	24	5	19	5	4	9	1
<b>YRKESFELT</b>											
TEKNISK, VITENSKAPELIG, HUMANIS- TISK OG KUNSTNERISK ARBEID	1343	550	29	33	476	12	793	128	187	455	23
ADMINISTRASJONS- OG FORVALTNINGS- ARBEID, BEDRIFTS- OG ORGANISASJONS- LEDELSE I ALT	370	293	7	4	277	5	77	3	2	70	2
OFFENTLIG ADMINISTRASJONS- OG FORVALTNINGSARBEID	132	81	2	1	77	1	51	1	-	48	2
BEDRIFTS- OG ORGANISASJONSLEDELSE	238	212	5	3	200	4	26	2	2	22	-
KONTORARBEID	851	193	13	10	169	1	658	107	144	392	15
HANDELSARBEID	763	333	33	20	271	9	430	120	93	199	18
JORDBRUKS-, SKOGBRUKS- OG FISKEARBEID	629	522	104	46	347	25	107	44	14	38	11
GRUVE- OG SPRENGNINGSARBEID M.M. ... TRANSPORT OG KOMMUNIKASJONSARBEID	13	13	3	1	7	2	-	-	-	-	-
INDUSTRI-, BYGGE- OG ANLEGG- ARBEID I ALT	2061	1719	121	94	1438	66	342	58	73	190	21
JERN- OG METALLVAREARBEID	494	478	21	23	417	17	16	3	2	11	-
ELEKTROARBEID	266	190	11	5	169	5	76	12	4	59	1
TREARBEID	333	330	20	30	262	18	3	:	:	:	:
NÆRINGSMIDDELARBEID	69	43	8	-	32	3	26	8	5	12	1
MASKIN- OG MOTORDRIFT	101	99	6	6	84	3	2	:	:	:	:
LASTE-, LOSSE- OG LAGERARBEID ... INDUSTRI-, BYGGE- OG ANLEGGARBEID ELLERS	76	68	4	6	57	1	8	1	1	6	-
SERVICEARBEID	722	511	51	24	417	19	211	32	61	99	19
MILITÆRT ARBEID, UOPPGITT ELLER IKKE IDENTIFISERBART YRKE	997	165	23	11	124	7	832	310	170	301	51
	662	448	51	28	186	183	214	36	13	59	106

TABELL 8. YRKESAKTIVE 16 ÅR OG OVER I ARBEID I UKA 25/10 - 31/10 1980, ETTER KJØNN, ARBEIDSTID I UKA

## OG NÆRING/YRKESFELT

	MENN						KVINNER				
	I ALT	30				UOPP- GITT	I ALT	30			UOPP- GITT
		I ALT	1-19 TIMER	20-29 TIMER	TIMER OG OVER			I ALT	1-19 TIMER	20-29 TIMER	
I ALT .....	6820	4035	174	164	3568	129	2785	705	551	1433	96
<b>NÆRING</b>											
JORDBRUK .....	301	210	30	22	151	7	91	21	15	48	7
SKOGBRUK .....	156	150	5	9	131	5	6	5	1	-	-
FISKE OG FANGST .....	1	1	:	:	:	:	-	-	-	-	-
BERGVERKSDRIFT .....	10	10	1	-	8	1	-	-	-	-	-
INDUSTRI I ALT .....	1233	892	25	24	814	29	341	50	50	232	9
PRODUKSJON AV NÆRINGSMIDLER, DRIKKEVARER OG TOBAKKSVARER .....	101	50	3	3	44	-	51	10	10	28	3
PRODUKSJON AV TEKSTILVARER, BE- KLEDNINGSVARER, LÆR OG LÆRVARER .....	58	10	:	:	8	:	48	10	12	25	1
PRODUKSJON AV TREVARER .....	147	143	3	5	126	9	4	-	1	2	1
TREFØRDLING, GRAFISK PRODUKSJON OG FØRLAGSVIRKSOMHET .....	128	88	7	2	77	2	40	4	8	28	-
PRODUKSJON AV KJEMISKE PRODUK- TER, MINERALOLJE-, KULL-, GUMMI- OG PLASTPRODUKTER .....	223	166	1	3	158	4	57	7	7	42	1
PRODUKSJON AV MINERALSKE PRODUKTER .....	53	46	1	-	44	1	7	3	-	4	-
PRODUKSJON AV METALLER .....	20	19	1	3	15	-	1	:	:	:	:
PRODUKSJON AV VERKSTEDPRODUKTER .....	499	368	8	8	340	12	131	16	11	101	3
INDUSTRIPRODUKSJON ELLERS .....	4	2	:	:	:	:	2	:	:	:	:
KRAFT- OG VANNFORSYNING .....	56	48	-	1	45	2	8	4	-	4	-
BYGGE- OG ANLEGGSVIRKSOMHET .....	608	581	11	18	529	23	27	8	2	17	-
VAREHANDEL .....	1035	545	31	7	490	17	490	153	119	204	14
HOTELL- OG RESTAURANTDRIFT .....	124	25	-	3	20	2	99	26	19	49	5
LANDTRANSPORT .....	332	303	5	10	278	10	29	5	4	18	2
Sjøtransport .....	25	21	2	1	18	-	4	-	-	3	1
TRANSPORT ELLERS, LAGRING, POST OG TELEKOMMUNIKASJONER .....	370	225	12	8	203	2	145	28	25	86	6
BANK- OG FINANSIERINGSVIRKSOMHET ..	93	49	1	-	47	1	44	7	9	28	-
FORSIKRINGSVIRKSOMHET, EIFENDOMS- DRIFT OG FORRETNINGSMESSIG TJENESTEYTING .....	120	82	9	4	69	-	38	12	9	17	-
OFFENTLIG ADMINISTRASJON, FORSVAR, POLITI OG RETTSVESEN .....	679	347	9	9	319	10	332	77	51	201	3
RENOVASJON OG REINGJØRING .....	20	9	:	:	8	:	11	7	3	1	-
UNDERVISNING OG FØRSKNINGS- VIRKSOMHET .....	392	167	12	36	114	5	215	52	90	69	4
HELSE- OG ANDRE SOSIALTJENESTER .....	943	168	8	6	146	8	775	192	141	408	34
KULTURELL TJENESTEYTING, UNDERHOLD- NING OG SPORT .....	27	13	4	-	9	-	14	6	4	4	-
PERSONLIG TJENESTEYTING .....	256	158	4	4	145	5	98	47	6	36	9
UOPPGITT NÆRING .....	49	31	4	2	23	2	18	5	3	8	2
<b>YRKESFELT</b>											
TEKNISK, VITENSKAPLIG, HUMANIS- TISK OG KUNSTNERISK ARBEID .....	1160	516	22	45	438	11	644	118	135	372	19
ADMINISTRASJONS- OG FORVALTNINGS- ARBEID, BEDRIFTS- OG ORGANISASJONS- LEDELSE I ALT .....	352	282	4	3	270	5	70	4	7	59	-
OFFENTLIG ADMINISTRASJONS- OG FORVALTNINGSARBEID .....	127	79	-	1	76	2	48	2	6	40	-
BEDRIFTS- OG ORGANISASJONSLEDELSE KONTORARBEID .....	225	203	4	2	194	3	22	2	1	19	-
HANDELSARBEID .....	737	183	10	2	169	2	554	122	96	326	10
JORDBRUKS-, SKOGBRUKS- OG FISKEARBEID .....	632	295	19	8	260	8	337	103	84	142	8
GRUVE- OG SPRENGNINGSARBEID M.M. ...	431	371	38	37	285	11	60	19	10	28	3
TRANSPORT OG KOMMUNIKASJONSARBEID ..	8	9	-	1	6	1	-	-	-	-	-
INDUSTRI-, BYGGE- OG ANLEGG- ARBEID I ALT .....	633	511	21	19	463	8	122	28	19	70	5
JERN- OG METALLVAREARBEID .....	1760	1504	36	37	1368	63	256	31	41	179	5
ELEKTROARBEID .....	446	431	9	8	399	15	15	1	1	12	1
TREARBEID .....	240	173	5	3	159	6	67	5	4	58	-
NÆRINGSMIDDELARBEID .....	278	278	5	6	246	21	-	-	-	-	-
MASKIN- OG MOTORDRIFT .....	59	38	3	2	33	-	21	5	3	11	2
LASTE-, LOSSE- OG LAGERARBEID ...	94	93	1	5	83	4	1	:	:	:	:
INDUSTRI-, BYGGE- OG ANLEGGARBEID ELLERS .....	66	60	2	-	53	5	6	:	:	:	:
SERVICEARBEID .....	577	431	11	13	395	12	146	20	32	92	2
MILITÆRT ARBEID, UOPPGITT ELLER IKKE IDENTIFISERBART YRKE .....	805	146	13	6	121	6	659	265	143	215	36
IKKE IDENTIFISERBART YRKE .....	302	219	11	6	188	14	83	15	16	42	10



TABELL 9. YRKESAKTIVE 16 ÅR OG OVER MED FAST OPPMØTEPÅSS PÅ ARBEID I UKA 25/10 - 31/10 1980, ETTER TALLET PÅ ARBEIDSREISER, REISETID OG YRKESFELT/OPPMØTEPÅSS

I ALT REISTE	REISTE 1 GANG			REISTE 2-3 GANGER			REISTE 4 GANGER ELLER FLERE			UOPP- GITT TALL PÅ REISER		
	IKKE	REISE-	REISE-	UOPP-	REISE-	REISE-	UOPP-	REISE-	REISE-		UOPP-	
		TID UNDER 45 MIN	TID 45 MIN OG OVER	GITT	TID UNDER 45 MIN	TID 45 MIN OG OVER	GITT	TID UNDER 45 MIN	TID 45 MIN OG OVER		GITT	
I ALT .....	6295	130	170	136	19	564	82	4	4131	438	37	584
<b>YRKESFELT</b>												
TEKN., VITENSK., HUMANIS- TISK OG KUNSTN. ARBEID ... OFF. ADM. OG FORVALTN.- ARBEID .....	1100	20	24	11	2	116	13	-	806	46	2	60
BEDRIFTS- OG ORG.LEDELSE ..	123	-	1	5	-	5	1	-	101	7	-	3
KONTORARBEID .....	204	4	1	4	-	5	1	-	165	12	1	11
HANDELSARBEID .....	718	8	15	4	3	97	4	2	501	50	1	33
JORDBRUKS-, SKOGBRUKS- OG FISKEARBEID .....	589	3	24	4	1	122	4	-	344	32	1	54
GRUVE OG SPRENGNINGS- ARBEID M.M. ....	377	3	14	2	-	20	2	-	192	18	12	114
TRANSPORT OG KOMMUNIKA- SJONSARBEID .....	8	2	-	2	-	-	-	-	2	-	-	2
INDUSTRI-, BYGGE- OG ANLEGG SARBEID I ALT .....	570	17	13	13	4	33	9	-	368	58	8	47
JERN- OG METALLV.ARBEID.	1633	56	16	66	7	44	28	2	1123	152	6	133
ELEKTROARBEID .....	433	12	2	18	-	7	7	-	316	43	-	28
TREARBEID .....	226	6	3	10	2	8	1	-	166	14	1	15
NÆRINGSMIDDELARBEID ....	245	14	2	9	-	1	7	1	146	39	1	25
MASKIN- OG MOTORDRIFT ..	57	3	2	2	1	2	1	-	37	-	2	7
LASTE-, LOSSF- OG LAGERARBEID .....	78	1	-	5	-	2	2	-	54	8	1	5
INDUSTRI-, BYGGE- OG ANLEGG SARBEID ELLERS ...	64	4	-	2	2	3	1	-	42	5	-	5
SERVICEARBEID .....	532	16	7	20	2	22	9	1	363	43	1	48
MILITÆRT ARBEID, UOPPGITT YRKE .....	736	11	57	12	-	108	15	-	412	43	4	74
235	6	5	13	2	13	5	-	116	20	2	53	
<b>OPPMØTEPÅSS OG KJØNN</b>												
INNEN BOSTEDSFYLKET .....	5570	33	168	21	4	558	22	3	4082	224	35	420
MENN .....	3062	21	46	17	2	80	8	2	2475	159	23	229
KVINNER .....	2508	12	122	4	2	478	14	1	1607	65	12	191
I BOSTEDSKOMMUNEN .....	5282	29	156	9	3	545	15	2	3907	183	32	401
MENN .....	2831	18	41	5	2	75	3	1	2329	120	20	217
KVINNER .....	2451	11	115	4	1	470	12	1	1578	63	12	184
0420 EIDSKOG .....	103	-	6	1	-	4	2	1	63	15	-	11
MENN .....	80	-	2	1	-	2	1	1	52	15	-	6
KVINNER .....	23	-	4	-	-	2	1	-	11	-	-	5
0419 SØR-ODAL .....	90	1	3	-	-	6	1	-	66	7	2	4
MENN .....	71	1	2	-	-	2	-	-	55	6	2	3
KVINNER .....	19	-	1	-	-	4	1	-	11	1	-	1
0423 GRUE .....	50	-	3	-	-	3	-	-	38	6	-	-
MENN .....	38	-	1	-	-	1	-	-	31	5	-	-
KVINNER .....	12	-	2	-	-	2	-	-	7	1	-	-
0425 ÅSNES .....	14	-	-	1	1	-	1	-	3	6	-	2
MENN .....	12	-	-	1	-	-	1	-	3	6	-	1
KVINNER .....	2	-	-	1	-	-	-	-	-	-	-	1
0418 NORD-ODAL .....	8	-	-	-	-	-	1	-	5	2	-	-
MENN .....	8	-	-	-	-	-	1	-	5	2	-	-
KVINNER .....	-	-	-	-	-	-	-	-	-	-	-	-
0401 HAMAR .....	5	-	-	1	-	-	1	-	-	2	-	1
MENN .....	5	-	-	1	-	-	1	-	-	2	-	1
KVINNER .....	-	-	-	-	-	-	-	-	-	-	-	-
ANDRE KOMMUNER I FYLKET.	18	3	-	9	-	-	1	-	-	3	1	1
MENN .....	17	2	-	9	-	-	1	-	-	3	1	1
KVINNER .....	1	1	-	-	-	-	-	-	-	-	-	-
UTENFOR FYLKET .....	529	99	-	113	15	1	59	1	11	204	2	34
MENN .....	444	77	-	99	14	1	48	-	11	166	2	26
KVINNER .....	85	12	-	14	1	-	11	1	-	38	-	8
0301 OSLO .....	374	51	-	70	13	-	45	1	-	169	1	24
MENN .....	304	45	-	59	12	-	36	-	-	134	1	17
KVINNER .....	70	6	-	11	1	-	9	1	-	35	-	7
0231 SKEDSMO .....	19	1	-	3	1	-	4	-	-	10	-	-
MENN .....	16	1	-	2	1	-	4	-	-	8	-	-
KVINNER .....	3	-	-	1	-	-	-	-	-	2	-	-
0219 BÆRUM .....	18	3	-	9	-	-	5	-	-	-	-	1
MENN .....	18	3	-	9	-	-	5	-	-	-	-	1
KVINNER .....	-	-	-	-	-	-	-	-	-	-	-	-
0235 ULLENSAKER .....	15	2	-	1	-	-	2	-	-	8	-	2
MENN .....	14	2	-	1	-	-	1	-	-	8	-	2
KVINNER .....	1	-	-	-	-	-	1	-	-	-	-	-
ANDRE STEDER UTENFOR FYLKET .....	103	32	-	30	1	1	3	-	11	17	1	7
MENN .....	92	26	-	28	1	1	2	-	11	16	1	6
KVINNER .....	11	6	-	2	-	-	1	-	-	1	-	1
UOPPGITT OPPMØTEPÅSS .....	196	8	2	2	-	5	1	-	38	10	-	130

TABELL 10. YRKESAKTIVE 16 ÅR OG OVER MED FAST ARBEIDSREISE I UKA 25/10 - 31/10 1980, ETTER REISEMÅTE, OPPMØTEPlass, Tallet på ARBEIDSSREISER OG REISETID

I ALT	ETT TRANSPORTMIDDEL							TO ELLER FLERE TRANSPORTMIDLER			UOPP- GITT TRANS- PORT- MIDDEL
	RIL	BUSS	TOG, TRIKK, T-BANE	SYKKEL, OVER BÅT 10 MIN GANGE	ANNET	BIL OG BUSS/TOG/ TRIKK/ T-BANE/ BÅT	BUSS OG TOG/ TRIKK/ T-BANE/ BÅT	ANDRE KOMBINA- SJONER			
I ALT .....	5581	3139	138	113	-	1410	257	86	22	248	168
OPPMØTEPlass, Tallet på ARBEIDSSREISER OG REISETID											
OPPMØTEPlass I BOSTEDS- KOMMUNEN .....											
REISTE 1 GANG .....	4852	2710	119	4	-	1383	243	47	3	200	143
0-45 MIN .....	168	66	14	1	-	64	10	2	-	1	10
45 MIN OG OVER .....	156	63	10	-	-	64	10	1	-	1	7
UOPPGITT REISETID .....	9	3	4	1	-	-	-	1	-	-	-
UOPPGITT REISETID .....	3	-	-	-	-	-	-	-	-	-	3
REISTE 2-3 GANGER .....	562	259	15	-	-	201	34	10	-	33	10
0-14 MIN .....	314	156	4	-	-	106	29	1	-	9	9
15-29 " .....	180	76	3	-	-	76	4	4	-	17	-
30-44 " .....	51	20	7	-	-	15	-	5	-	4	-
45 MIN OG OVER .....	15	7	1	-	-	3	1	-	-	2	1
UOPPGITT REISETID .....	2	-	-	-	-	1	-	-	-	1	-
REISTE 4 GANGER ELLER FLERE .....	4122	2385	90	3	-	1118	199	35	3	166	123
0-14 MIN .....	2310	1351	15	1	-	594	183	6	-	77	83
15-29 " .....	1258	688	44	2	-	411	10	20	1	68	14
30-44 " .....	339	219	19	-	-	72	4	6	2	13	4
45 MIN OG OVER .....	183	119	10	-	-	40	1	2	-	7	4
UOPPGITT REISETID .....	32	8	2	-	-	1	1	1	-	1	18
OPPMØTEPlass UTENFOR BOSTEDSKOMMUNEN .....											
REISTE 1 GANG .....	671	402	18	103	-	14	10	37	18	47	22
0-45 MIN .....	153	93	2	18	-	3	2	2	8	11	14
45 MIN OG OVER .....	12	8	-	-	-	3	1	-	-	-	-
UOPPGITT REISETID .....	125	84	1	17	-	-	1	2	8	11	1
UOPPGITT REISETID .....	16	1	1	1	-	-	-	-	-	-	13
REISTE 2-3 GANGER .....	82	52	2	17	-	1	-	4	1	4	1
0-14 MIN .....	2	1	-	-	-	-	-	-	-	-	1
15-29 " .....	5	4	1	-	-	-	-	-	-	-	-
30-44 " .....	7	6	-	1	-	-	-	-	-	-	-
45 MIN OG OVER .....	66	41	1	15	-	-	-	4	1	4	-
UOPPGITT REISETID .....	2	-	-	1	-	1	-	-	-	-	-
REISTE 4 GANGER ELLER FLERE .....	436	257	14	68	-	10	8	31	9	32	7
0-14 MIN .....	23	11	1	-	-	2	7	-	-	2	-
15-29 " .....	71	60	5	-	-	2	1	1	-	-	2
30-44 " .....	92	84	3	1	-	1	-	3	-	-	-
45 MIN OG OVER .....	245	101	5	67	-	4	-	27	9	30	2
UOPPGITT REISETID .....	5	1	-	-	-	1	-	-	-	-	3
UOPPGITT OPPMØTEPlass .....	58	27	1	6	-	13	4	2	1	1	3
KJØNN OG ALDER											
MENN .....											
16-19 ÅR .....	3190	2079	44	77	-	540	151	43	14	150	92
16-19 ÅR .....	152	76	3	3	-	34	25	1	2	2	6
20-24 " .....	294	195	7	14	-	38	14	7	1	11	7
25-29 " .....	456	311	5	10	-	78	10	11	3	23	5
30-39 " .....	947	683	10	20	-	122	31	10	1	53	17
40-49 " .....	543	342	7	11	-	113	24	2	3	26	15
50-59 " .....	533	333	8	14	-	93	30	9	2	24	20
60-66 " .....	219	125	4	4	-	47	13	3	2	9	12
67-69 " .....	22	10	-	1	-	5	3	-	-	-	3
70 ÅR OG OVER .....	24	4	-	-	-	10	1	-	-	2	7
KVINNER .....											
16-19 ÅR .....	2391	1060	94	36	-	870	106	43	8	98	76
16-19 ÅR .....	135	23	3	8	-	66	10	5	2	10	3
20-24 " .....	301	167	8	5	-	81	8	9	3	13	7
25-29 " .....	342	191	9	6	-	105	12	4	-	13	2
30-39 " .....	677	347	14	7	-	230	24	8	-	36	11
40-49 " .....	445	188	21	4	-	168	26	8	1	11	18
50-59 " .....	362	109	25	5	-	161	21	8	1	11	21
60-66 " .....	107	31	7	1	-	48	4	1	1	4	10
67-69 " .....	18	3	2	-	-	9	1	-	-	-	3
70 ÅR OG OVER .....	4	1	-	-	-	2	-	-	-	-	1

TABELL 11. BOLIGER ETTER HUSTYPE OG TALLET PÅ ROM. BOSATTE ETTER TALLET PÅ ROM I BOLIGEN. 1/11 1980

TALLET PÅ ROM UTENOM KJØKKEN	BOLIGER						BOSATTE	
	I ALT	I VÅNINGSHUS I TILKN. TIL GÅRDSRIFT OG I FRITTL. ENEBOILIGER	I ANDRE ENE- OG TOMANNS- BOLIGER OG SMÅHUS	I BLOKK, LEIE- GÅRD E.L.	I ANDRE BYGG	I UOPP- GITT HUS- TYPE	I ALT	PR. ROM
ALLE .....	6603	3641	1183	1106	73	600	17021	0,7
I ROM .....	208	67	25	93	5	18	296	1,4
MED KJØKKEN								
6 KVM OG OVER .....	62	31	8	17	-	6	104	1,7
MED KJØKKEN								
UNDER 6 KVM .....	104	17	12	69	1	5	141	1,4
UTEN KJØKKEN .....	20	9	2	4	4	1	22	1,1
UOPPGITT .....	22	10	3	3	-	6	29	1,3
2 ROM .....	657	239	74	302	10	32	953	0,7
MED KJØKKEN								
6 KVM OG OVER .....	408	191	39	153	5	20	616	0,8
MED KJØKKEN								
UNDER 6 KVM .....	190	35	28	116	2	9	246	0,6
UTEN KJØKKEN .....	4	-	1	2	1	-	4	0,5
UOPPGITT .....	55	13	6	31	2	3	87	0,8
3 ROM .....	1126	477	191	384	14	60	2392	0,7
4 " .....	2111	1088	708	254	17	44	6286	0,7
5 " .....	958	812	104	8	13	21	2958	0,6
6 " .....	455	409	22	4	5	15	1480	0,5
7 " .....	212	199	10	-	2	1	733	0,5
8 ROM OG OVER .....	213	203	2	2	3	3	766	0,4
UOPPGITT .....	663	147	47	59	4	406	1157	-

TABELL 12. BOLIGER ETTER HUSETS BYGGEÅR OG HUSTYPE/EIE-/LEIEFORM. BOSATTE OG ROM, ETTER HUSETS BYGGEÅR. 1/11 1980

BOLIGER I ALT	HUSETS BYGGEÅR									
	ALLE	1900 OG FØR	1901- 1920	1921- 1940	1941- 1945	1946- 1950	1951- 1960	1961- 1970	1971- 1980	UOPP- GITT
BOLIGER I ALT .....	6603	467	310	521	91	308	910	1312	2135	549
HUSTYPE										
I VÅNINGSHUS .....	830	231	137	155	29	44	95	68	73	8
I FRITTLIGGENDE ENEROLIG ..	2811	105	127	292	48	190	574	749	702	24
I REKKEHUS, TERR.HUS E.L. .	924	5	-	1	-	16	76	175	638	13
I HORIZONTALT DELT TOMANNSBOLIG .....	88	7	3	20	2	5	33	3	15	-
I ANNET BYGG UNDER 3 ETG. .	171	66	10	12	3	12	35	12	10	11
I BLOKK, LEIEGÅRD E.L. ....	1106	10	3	9	-	18	55	272	682	57
I FORRETNINGSBYGG .....	59	7	5	9	1	6	20	6	2	3
I BYGG FOR FELLES- HUSHOLDNING .....	14	3	2	1	1	1	-	2	-	4
I UOPPGITT HUSTYPE .....	600	33	23	22	7	16	32	25	13	429
EIE-/LEIEFORMHOLD TIL BOLIGEN										
EIES I ALT .....	4859	259	212	363	67	233	717	1090	1843	75
PRIVAT .....	3053	252	203	354	66	206	576	692	678	26
GJENNOM BORETTSLAG E.L. .	1306	7	9	9	1	27	141	398	1165	49
LEIES I ALT .....	623	95	39	60	9	27	75	99	167	52
VED VANLIG LEIEKONTRAKT .	363	71	23	43	7	14	39	48	83	35
SOM TJENESTEBOLIG .....	205	21	13	15	-	11	28	39	66	12
FOR ET AVGRENSET TIDSRUM, PÅ ANDRE VILKÅR .....	44	2	2	2	1	2	6	11	14	4
PÅ ANDRE VILKÅR .....	11	1	1	-	1	-	2	1	4	1
UOPPGITT .....	1121	113	59	98	15	48	118	123	125	422
BOSATTE I ALT .....	17021	1125	680	1231	218	651	2256	3706	6300	854
BOSATTE PR. BOLIG .....	2,6	2,4	2,2	2,4	2,4	2,1	2,5	2,8	3,0	1,6
ROM I ALT .....	24299	1878	1252	2167	366	1185	3615	5081	8308	445
ROM PR. BOLIG .....	4,1	4,3	4,3	4,3	4,1	4,1	4,2	4,1	4,0	2,9
BOSATTE PR. ROM .....	0,7	0,6	0,5	0,5	0,6	0,5	0,6	0,7	0,7	0,6

TABELL 13. BOLIGER ETTER VIKTIGSTE KILDE TIL OPPVARMING OG BYGGÆR/INSTALLASJON AV PIPE. BOSATTE ETTER BOLIGENS VIKTIGSTE KILDE TIL OPPVARMING. 1/11 1980

	EN KILDE VIKTIGST						TO ELLER FLERE LIKEVERDIGE KILDER					UOPP- GITT OPP- VARM- INGS- KILDE
	ALLE	SEN- TRAL- VARME	ELEK- TRISKE OVNER E.L.	OVNER FOR FLY- TENDE BRENSSEL	OVNER FOR FAST BRENSSEL	ALLE	EL. OVNER OG OVNER FOR FAST BRENSSEL	EL. OVNER OG OVNER FOR FLY- TENDE BRENSSEL	OVNER FOR FLY- OG FLY- TENDE BRENSSEL	EL. OVNER OG OVNER FOR FAST OG FLY- TENDE BRENSSEL		
BOLIGER I ALT .....	6603	4746	879	2015	839	1013	1303	398	317	334	254	554
BYGGÆR												
1900 OG FØR .....	467	323	41	49	80	153	114	26	12	49	28	30
1901 - 1920 .....	310	207	33	18	44	112	89	29	8	31	21	14
1921 - 1940 .....	521	341	63	38	82	158	159	38	26	57	38	21
1941 - 1945 .....	91	66	8	5	18	35	21	7	3	8	3	4
1946 - 1950 .....	308	200	56	19	49	76	96	21	24	34	17	12
1951 - 1960 .....	910	646	180	95	197	174	232	41	53	74	64	32
1961 - 1970 .....	1312	1025	253	410	243	119	265	56	110	55	44	22
1971 - 1980 .....	2135	1802	231	1303	102	166	301	174	73	20	34	32
UOPPGITT .....	549	136	14	78	24	20	26	6	8	7	5	387
PIPE												
MED PIPE .....	5259	3800	810	1138	839	1013	1303	398	317	334	254	156
UTEN PIPE .....	941	925	62	863	-	-	-	-	-	-	-	16
UOPPGITT .....	403	21	7	14	-	-	-	-	-	-	-	382
BOSATTE I ALT .....	17021	12513	2593	5020	2252	2648	3545	1149	887	821	688	963
BOSATTE PR. BOLIG .	2,6	2,6	2,9	2,5	2,7	2,6	2,7	2,9	2,8	2,5	2,7	1,7
ROM I ALT .....	24299	18395	4341	6874	3312	3868	5377	1619	1285	1341	1132	527
ROM PR. BOLIG .....	4,1	4,0	5,1	3,6	4,1	4,0	4,3	4,2	4,3	4,1	4,6	4,1
BOSATTE PR. ROM ...	0,7	0,7	0,6	0,7	0,7	0,7	0,6	0,7	0,7	0,6	0,6	0,6

TABELL 14. BOLIGER ETTER SANITÆRUTSTYR OG TALLET PÅ ROM. BOSATTE ETTER BOLIGENS SANITÆRUTSTYR. 1/11 1980

TALLET PÅ ROM UTENOM KJØKKEN	MED BAD						UTEN BAD					UOPP- GITT OM BAD
	ALLE	WC I BOLI- GEN	WC UTENFOR BOLI- GEN	ANNET AV- TREDE	UOPP- GITT AV- TREDE	ALLE	WC I BOLI- GEN	WC UTENFOR BOLI- GEN	ANNET AV- TREDE	UOPP- GITT AV- TREDE		
BOLIGER I ALT .....	6603	5323	5119	31	74	99	813	140	78	554	41	467
1 ROM .....	208	131	126	3	1	1	70	6	16	44	4	7
MED KJØKKEN												
6 KVM OG OVER .....	62	31	29	1	1	-	30	1	3	24	2	1
MED KJØKKEN												
UNDER 6 KVM .....	104	83	83	-	-	-	19	3	5	10	1	2
UTEN KJØKKEN .....	20	11	9	2	-	-	7	-	5	2	-	2
UOPPGITT .....	22	6	5	-	-	1	14	2	3	8	1	2
2 ROM .....	657	480	460	11	6	3	164	30	21	106	7	13
MED KJØKKEN												
6 KVM OG OVER .....	408	267	253	8	5	1	133	22	16	93	2	8
MED KJØKKEN												
UNDER 6 KVM .....	190	169	166	3	-	-	18	4	4	9	1	3
UTEN KJØKKEN .....	4	3	3	-	-	-	1	1	-	-	-	-
UOPPGITT .....	55	41	38	-	1	2	12	3	1	4	4	2
3 ROM .....	1126	900	861	6	18	15	208	39	23	134	12	18
" .....	2111	1925	1878	-	23	24	177	34	8	129	6	9
" .....	958	840	810	5	18	7	101	19	6	75	1	17
" .....	455	419	402	4	4	9	28	4	1	23	-	8
" .....	212	202	197	1	1	3	10	-	-	9	1	-
" .....	213	206	197	-	3	6	4	-	-	4	-	3
9 ROM OG OVER .....	663	220	188	1	-	31	51	8	3	30	10	392
UOPPGITT .....												
BOSATTE I ALT .....	17021	14664	14169	57	200	238	1624	275	148	1136	65	733
BOSATTE PR. BOLIG .....	2,6	2,8	2,8	1,8	2,7	2,4	2,0	2,0	1,9	2,1	1,6	1,6
BOSATTE PR. ROM .....	0,7	0,7	0,7	0,6	0,7	0,6	0,6	0,6	0,7	0,6	0,5	0,6
ROM PR. BOLIG .....	4,1	4,2	4,2	3,3	4,1	4,6	3,3	3,3	2,6	3,4	2,9	3,8

TABELL 15. BOLIGER, ROM OG BOSATTE, ETTER HUSTYPE. 1/11 1980

	ALLE	VÅ- NING- HUS I TILKN. TIL GÅRDS- DRIFT	FRITT- LIGG- ENE- BOLIG	REKKEHUS, TERRASSEHUS, HUS I KJEDE, VERTIKALT DELT TOMANNS- BOLIG	HORI- SON- TALT DELT TO- MANN- BOLIG	ANNET BOLIGBYGG MED FÆRRE ENN 3 ETASJER	BLOKK, LEIEGÅRD ELLER ANNET BOLIGBYGG MED 3 ETASJER EL. FLERE	FOR- RET- NING- BYGG- MV.	BYGG FOR FEL- LES- HUS- HOLD- NING	UOPP- GITT HUS- TYPE
BOLIGER I ALT ....	6603	830	2811	924	88	171	1106	59	14	600
BOSATTE I ALT ....	17021	2198	8111	2862	196	362	2137	143	26	986
BOSATTE PR. BOLIG	2,6	2,6	2,9	3,1	2,2	2,1	1,9	2,4	1,9	1,6
ROM I ALT .....	24299	3743	12351	3545	289	484	2947	225	46	667
ROM PR. BOLIG ....	4,1	4,7	4,6	4,0	3,4	3,1	2,8	3,9	3,8	3,4
BOSATTE PR. ROM ..	0,7	0,6	0,6	0,8	0,7	0,7	0,7	0,6	0,5	0,6

TABELL 16. BOLIGER ETTER EIE-/LEIEFORM OG AREAL. BOSATTE ETTER EIE-/LEIEFORHOLD TIL BOLIGEN. 1/11 1980

AREAL	ALLE	BOLIGEN EIES			BOLIGEN LEIES					UOPPGITT EIE-/ LEIE- FORM
		ALLE PRIVAT	GJENNOM BORETT- LAG E.L.	ALLE	VED VANLIG LEIE- KONTRAKT	SOM TJENESTE- BOLIG	FOR ET AVGRENSET TIDSRUM	PÅ ANDRE VILKÅR		
BOLIGER I ALT ....	6603	4859	3053	1806	623	363	205	44	11	1121
UNDER 30 KVM ...	117	56	31	25	34	24	6	3	1	27
30- 39 KVM ....	186	105	50	55	45	34	7	2	2	36
40- 49 " .....	291	171	62	109	69	47	15	5	2	51
50- 59 " .....	413	265	121	144	79	40	34	2	3	69
60- 79 " .....	1110	830	477	353	131	79	39	12	1	149
80- 99 " .....	2165	1856	994	862	141	77	53	9	2	168
100-129 " .....	984	836	689	147	60	27	27	6	-	88
130 KVM OG OVER.	645	564	539	25	31	11	16	4	-	50
UOPPGITT AREAL .	692	176	90	86	33	24	8	1	-	483
BOSATTE I ALT ....	17021	13488	8906	4582	1399	775	494	103	27	2134
BOSATTE PR. BOLIG.	2,6	2,8	2,9	2,5	2,2	2,1	2,4	2,3	2,5	1,9
ROM I ALT .....	24299	19937	13904	6033	1958	1075	720	138	25	2404
ROM PR. BOLIG ....	4,1	4,2	4,7	3,5	3,3	3,1	3,6	3,5	2,5	3,8
BOSATTE PR. ROM ..	0,7	0,7	0,6	0,7	0,7	0,7	0,7	0,7	0,9	0,6

TABELL 17. BOLIGER, BOSATTE OG ROM, ETTER BOSATTE PR. ROM I BOLIGEN. 1/11 1980

	ALLE	BOSATTE PR. ROM UTENOM KJØKKEN									
		UNDER 0,25	0,25- 0,49	0,50- 0,74	0,75- 0,99	1,00- 1,24	1,25- 1,49	1,50- 1,74	1,75- 1,99	2,00 OG OVER	UOPP- GITT
BOLIGER I ALT .....	6603	203	1173	2056	830	1224	293	76	8	77	663
BOSATTE I ALT .....	17021	243	1971	4621	2870	4130	1384	331	56	258	1157
BOSATTE PR. BOLIG .....	2,6	1,2	1,7	2,2	3,5	3,4	4,7	4,4	7,0	3,4	1,7
ROM I ALT .....	24299	1320	5656	8090	3701	4098	1080	214	32	108	-
ROM PR. BOLIG .....	4,1	6,5	4,8	3,9	4,5	3,3	3,7	2,8	4,0	1,4	-



TABELL 20. FAMILIER OG PERSONER I PRIVATHUSHOLDNINGER, ETTER FAMILIETYPPE OG EIE-/LEIEFORHOLD TIL BOLIGEN/ TALLET PÅ ROM I BOLIGEN. 1/11 1980

	I ALT		FAMILIER MED EN PERSON	FAMILIER MED TO ELLER FLERE PERSONER							
	FAMILIER	PERSONER		I ALT		EKTEPAR UTEN UGIFTE BARN	EKTEPAR MED UGIFTE BARN		MOR ELLER FAR MED UGIFTE BARN		FAM. MED UOPPGITT
				FAMILIER	PERSONER		FAMILIER	PERSONER	FAMILIER	PERSONER	
I ALT .....	7273	17021	2631	4642	14390	1430	2604	10024	565	1381	43
EIE-/LEIEFORHOLD TIL BOLIGEN											
EIES I ALT .....	5380	13488	1608	3772	11880	1089	2231	8591	424	1032	28
PRIVAT .....	3382	8906	819	2563	8087	852	1511	5890	189	458	11
GJENNOM BORETTSLAG E.L. ..	1998	4582	789	1209	3793	237	720	2701	235	574	17
LEIES I ALT .....	687	1399	348	339	1051	89	190	725	59	144	1
VED VANLIG LEIEKONTRAKT ..	401	775	219	182	556	48	99	374	34	82	1
SOM TJENESTEBOLIG .....	229	494	105	124	389	36	70	271	18	46	-
FOR ET AVGRENSET TIDSRUM .	46	103	18	28	85	5	16	59	7	16	-
PÅ ANDRE VILKÅR .....	11	27	6	5	21	-	5	21	-	-	-
UOPPGITT .....	1206	2134	675	531	1459	252	183	708	82	205	14
TALLET PÅ ROM I BOLIGEN											
UTENOM KJØKKEN											
1 ROM .....	218	296	171	47	125	18	14	50	15	39	-
MED KJØKKEN											
6 KVM OG OVER .....	68	104	46	22	58	11	7	24	4	12	-
MED KJØKKEN											
UNDER 6 KVM .....	107	141	86	21	55	6	6	23	9	20	-
UTEN KJØKKEN .....	21	22	20	1	2	1	-	-	-	-	-
UOPPGITT .....	22	29	19	3	10	-	1	3	2	7	-
2 ROM .....	707	953	526	181	427	101	43	145	36	78	1
MED KJØKKEN											
6 KVM OG OVER .....	440	616	312	128	304	76	31	106	20	44	1
MED KJØKKEN											
UNDER 6 KVM .....	203	246	170	33	76	17	7	23	9	19	-
UTEN KJØKKEN .....	4	4	4	-	-	-	-	-	-	-	-
UOPPGITT .....	60	87	40	20	47	8	5	16	7	15	-
3 ROM .....	1260	2392	542	718	1850	322	247	878	143	312	6
4 " .....	2321	6286	518	1803	5768	455	1134	4302	200	518	14
5 " .....	1059	2958	210	849	2748	259	523	2060	63	162	4
6 " .....	517	1480	102	415	1378	108	283	1105	23	53	1
7 " .....	243	733	55	188	678	38	129	540	18	47	3
8 ROM OG OVER .....	241	766	47	194	719	33	146	614	14	35	1
UOPPGITT .....	707	1157	460	247	697	96	85	330	53	137	13

TABELL 21. TALLET PÅ PRIVATHUSHOLDNINGER MED UTVALGTE KJENNETEGN FOR BOLIGSTANDARD, OG DISPONERING AV PERSONBIL. BOSATTE I SLIKKE HUSHOLDNINGER, ETTER ALDER. 1/11 1980

	ALLE	WC I BOLIGEN	BAD I BOLIGEN	TELEFON I BOLIGEN	BRENSEL- OVN I BOLIGEN	BOLIG- EN BYGGET ETTER 1945	HUSHOLD- NINGEN EIER I BOLIGEN	KJØKKEN 6 KVM OG OVER I BOLIGEN	BIL DIS- PONERES AV HUS- HOLDNINGEN
PRIVATHUSHOLDNINGER ...	6603	5318	5323	3484	4759	4665	4859	5148	4514
BOSATTE .....	17021	14574	14664	9635	13253	12913	13488	14253	13533
0-19 ÅR .....	4910	4485	4536	2773	3911	4114	4080	4287	4380
20-39 " .....	5196	4649	4677	2540	3729	4278	4142	4364	4558
40-59 " .....	3655	3149	3183	2316	3016	2774	3027	3090	3068
60-69 " .....	1744	1306	1309	1061	1446	1078	1334	1443	1034
70-79 " .....	1110	759	744	714	858	524	699	810	412
80 ÅR OG OVER .....	406	226	215	231	293	145	206	259	81
BOSATTE PR. BOLIG .....	2,6	2,7	2,8	2,8	2,8	2,8	2,8	2,8	3,0
ROM PR. BOLIG .....	4,1	4,2	4,2	4,5	4,4	4,1	4,2	4,3	4,4
BOSATTE PR. ROM .....	0,7	0,7	0,7	0,6	0,6	0,7	0,7	0,7	0,7
HUSHOLDNINGER HVOR FOREKOMST AV KJENNETEGNET IKKE ER OPPGITT .....	-	528	467	507	451	549	1121	931	582

TABELL 22. FOLKEMENGDEN ETTER ALDER, KJØNN OG TYPE BOLIGSTRØK/GRUNNKRETS. 1/11 1980

	ALDER, ÅR											
	I ALT	0-6	7-15	16-19	20-24	25-29	30-49	50-59	60-66	67-69	70-79	80 OG OVER
KOMMUNEN .....	17169	1497	2455	962	1218	1345	4346	1959	1280	481	1160	466
MENN .....	3543	773	1262	495	576	667	2205	973	625	241	519	207
KVINNER .....	8626	724	1193	467	642	678	2141	986	655	240	641	259
TYPE BOLIGSTRØK OG KJØNN												
TETTBYGDE STRØK .....	11234	1151	1756	637	865	1053	3056	1111	655	217	543	190
MENN .....	5420	586	897	325	388	501	1534	528	289	99	205	68
KVINNER .....	5814	565	859	312	477	552	1522	583	366	118	338	122
1011 KONGSVINGER .....	10267	1063	1633	581	812	980	2846	986	576	178	460	152
MENN .....	4958	546	839	296	355	468	1428	468	259	80	167	52
KVINNER .....	5309	517	794	285	457	512	1418	518	317	98	293	100
1012 ROVERUD .....	711	78	97	32	32	69	158	77	53	30	62	23
MENN .....	344	35	47	17	19	30	84	37	20	14	31	10
KVINNER .....	367	43	50	15	13	39	74	40	33	16	31	13
1013 BRANDVAL .....	256	10	26	24	21	4	52	48	26	9	21	15
MENN .....	118	5	11	12	14	3	22	23	10	5	7	6
KVINNER .....	138	5	15	12	7	1	30	25	16	4	14	9
SPREDTBYGDE STRØK .....	5839	339	633	319	344	277	1270	937	620	261	613	276
MENN .....	3080	183	360	168	187	158	662	439	332	141	311	139
KVINNER .....	2759	156	323	151	157	119	608	398	288	120	302	137
UOPPGITT BOLIGSTRØK .....	96	7	16	6	9	15	20	11	5	3	4	-
GRUNNKRETS OG KJØNN												
01 KONGSVINGER I .....	5747	465	883	379	479	492	1579	650	334	109	290	87
MENN .....	2771	240	463	190	216	240	773	307	154	53	106	29
KVINNER .....	2976	225	420	189	263	252	806	343	180	56	184	58
0101 GLÅMLIA .....	348	35	71	24	15	9	130	42	13	4	4	1
MENN .....	187	21	42	13	9	4	67	21	6	2	2	-
KVINNER .....	161	14	29	11	6	5	63	21	7	2	2	1
0102 NORD TRÅSTAD .....	208	8	42	24	16	5	81	22	4	-	6	-
MENN .....	114	5	26	14	9	4	37	14	1	-	4	-
KVINNER .....	94	3	16	10	7	1	44	8	3	-	2	-
0103 ØVREBYEN .....	294	21	44	27	30	17	67	51	11	2	16	8
MENN .....	147	9	29	14	14	10	30	25	6	1	5	4
KVINNER .....	147	12	15	13	16	7	37	26	5	1	11	4
0104 SØR TRÅSTAD .....	521	39	73	43	46	43	137	64	32	9	25	10
MENN .....	244	20	37	23	25	19	71	26	11	3	5	4
KVINNER .....	277	19	36	20	21	24	66	38	21	6	20	6
0105 MIDT BYEN .....	258	12	25	12	11	27	43	31	32	11	44	10
MENN .....	119	8	13	8	4	14	21	13	14	5	15	4
KVINNER .....	139	4	12	4	7	13	22	18	18	6	29	6
0106 LANGELAND I .....	455	31	40	24	38	33	96	76	52	15	35	15
MENN .....	180	13	16	7	15	19	38	31	24	3	12	2
KVINNER .....	275	18	24	17	23	14	58	45	28	12	23	13
0107 HF-XUMLØKKA .....	497	23	50	34	43	25	110	94	47	19	41	11
MENN .....	250	12	25	17	23	18	52	52	23	8	16	4
KVINNER .....	247	11	25	17	20	7	58	42	24	11	25	7
0108 SKRIVERSKOGEN I .....	471	29	107	45	32	9	163	54	21	3	5	3
MENN .....	236	12	53	24	18	5	76	30	12	3	2	1
KVINNER .....	235	17	54	21	14	4	87	24	9	-	3	2
0109 SKRIVERSKOGEN II .....	230	20	30	9	26	51	56	12	16	2	5	3
MENN .....	111	8	16	4	13	23	30	5	7	2	2	1
KVINNER .....	119	12	14	5	13	28	26	7	9	-	3	2
0110 LANGELAND II .....	376	24	79	38	24	19	140	26	13	7	6	-
MENN .....	197	15	50	16	12	11	69	11	8	4	1	-
KVINNER .....	179	9	29	22	12	8	71	15	5	3	5	-
0111 LANGELAND III .....	213	18	29	8	18	31	50	24	8	7	13	7
MENN .....	92	8	13	5	9	11	25	10	2	3	3	3
KVINNER .....	121	10	16	3	9	20	25	14	6	4	10	4
0112 GJEMSFLUND .....	311	44	31	8	44	61	61	25	17	5	15	-
MENN .....	141	23	12	2	19	29	31	10	7	4	5	-
KVINNER .....	170	21	19	6	26	32	30	15	10	1	10	-
0113 LANGELAND IV .....	240	25	67	12	11	22	83	14	3	2	4	2
MENN .....	115	12	33	7	5	7	39	7	1	2	1	1
KVINNER .....	125	13	29	5	6	15	44	7	2	-	3	1
0114 LANGELAND V .....	276	31	31	11	34	39	59	23	17	11	18	2
MENN .....	117	17	12	3	9	20	32	7	6	4	7	-
KVINNER .....	159	14	19	8	25	19	27	16	11	7	11	2
0115 LANGELAND VI .....	315	33	65	20	20	8	115	35	11	1	7	-
MENN .....	152	17	31	9	9	2	57	16	8	-	3	-
KVINNER .....	163	16	34	11	11	6	58	19	3	1	4	-
0116 VANGEN .....	429	60	61	18	49	85	117	20	11	1	6	1
MENN .....	206	30	31	11	14	38	62	9	5	1	4	1
KVINNER .....	223	30	30	7	35	47	55	11	6	-	2	-
0117 SÅTER .....	150	3	26	10	9	3	37	14	17	7	19	5
MENN .....	81	3	15	6	3	3	19	5	9	6	11	1
KVINNER .....	69	-	11	4	6	-	18	9	8	1	8	4
0118 VARDÅSEN .....	18	3	3	2	3	2	4	-	-	-	-	1
MENN .....	11	2	3	2	1	1	2	-	-	-	-	-
KVINNER .....	7	1	-	-	2	1	2	-	-	-	-	1
0119 ØISET .....	137	6	14	10	10	3	30	23	9	3	21	8
MENN .....	71	5	6	5	6	2	15	15	4	2	8	3
KVINNER .....	66	1	8	5	4	1	15	8	5	1	13	5



TABELL 22 (FORTS.)

	I ALT	ALDER. ÅR										80 OG OVER
		0-6	7-15	16-19	20-24	25-29	30-49	50-59	60-66	67-69	70-79	
02 KONGSVINGER II .....	5467	641	873	272	397	534	1494	462	311	99	278	106
MENN .....	2674	328	437	147	170	255	768	228	141	44	120	36
KVINNER .....	2793	313	436	125	227	279	726	234	170	55	158	70
0201 ÅSUM .....	266	7	25	16	11	9	53	45	19	11	48	22
MENN .....	127	2	12	6	4	4	27	23	12	5	26	6
KVINNER .....	139	5	13	10	7	5	26	22	7	6	22	16
0202 KURUD .....	206	9	26	14	10	9	49	30	27	7	18	7
MENN .....	101	2	10	7	7	7	23	16	12	2	12	3
KVINNER .....	105	7	16	7	3	2	26	14	15	5	6	4
0203 LIA I .....	387	78	75	10	16	52	144	7	1	2	2	-
MENN .....	188	35	38	4	8	18	80	3	1	1	-	-
KVINNER .....	199	43	37	6	8	34	64	4	-	1	2	-
0204 LIA II .....	426	48	108	23	14	25	170	26	7	3	1	1
MENN .....	216	26	59	11	4	9	86	18	2	1	-	-
KVINNER .....	210	22	49	12	10	16	84	8	5	2	1	1
0205 LIA III .....	169	29	29	3	7	22	58	7	6	3	5	-
MENN .....	98	23	15	3	2	13	31	4	2	-	5	-
KVINNER .....	71	6	14	-	5	9	27	3	4	3	-	-
0206 LIA IV .....	289	14	46	20	12	10	78	34	37	9	22	8
MENN .....	129	5	16	10	8	4	39	15	16	5	8	3
KVINNER .....	160	9	30	10	4	6	39	19	21	3	14	5
0207 LIA V .....	167	6	14	5	26	7	24	34	18	8	20	5
MENN .....	86	3	9	5	14	6	12	18	8	2	9	2
KVINNER .....	81	3	6	-	12	1	12	16	10	6	12	3
0208 SENTRUM SYD .....	322	18	25	17	17	16	51	43	42	12	60	21
MENN .....	142	8	11	7	6	11	25	19	17	5	24	9
KVINNER .....	180	10	14	10	11	5	26	24	25	7	36	12
0209 RASTA I .....	570	17	82	43	30	16	134	94	65	16	43	30
MENN .....	277	8	46	28	13	11	61	46	33	6	18	7
KVINNER .....	293	9	36	15	17	5	73	48	32	10	25	23
0210 NØR .....	424	36	56	30	35	24	117	49	32	12	25	8
MENN .....	217	16	32	19	20	12	62	24	14	9	6	3
KVINNER .....	207	20	24	11	15	12	55	25	18	3	19	5
0211 RASTA II .....	272	14	57	25	19	9	83	34	19	3	8	2
MENN .....	148	9	30	15	14	4	41	18	9	1	5	2
KVINNER .....	124	5	27	10	5	5	42	16	9	2	3	-
0212 VENNERSBERG I .....	268	44	35	10	41	43	58	14	10	4	9	-
MENN .....	121	27	14	2	17	19	28	4	5	2	3	-
KVINNER .....	147	17	21	8	24	24	30	10	5	2	6	-
0213 VENNERSBERG II .....	477	97	108	10	27	67	159	4	2	1	2	-
MENN .....	238	54	51	7	9	28	84	3	1	1	-	-
KVINNER .....	239	43	57	3	18	39	75	1	1	-	2	-
0214 LANGERUDBERGET .....	64	10	6	5	6	17	13	4	1	-	2	-
MENN .....	35	6	4	4	3	9	6	1	-	-	2	-
KVINNER .....	29	4	2	1	3	8	7	3	1	-	-	-
0215 VENNERSBERG III .....	483	99	74	12	60	98	105	9	12	5	8	1
MENN .....	221	45	38	5	18	46	57	4	4	3	1	-
KVINNER .....	262	54	36	7	42	52	48	5	8	2	7	1
0216 VENNERSBERG IV .....	190	38	15	1	41	45	29	12	6	3	-	-
MENN .....	99	21	7	-	14	22	18	4	2	1	-	-
KVINNER .....	101	17	8	1	27	23	11	8	4	2	-	-
0217 VENNERSBERG V .....	146	35	15	8	10	27	45	5	1	-	-	-
MENN .....	72	19	6	4	4	13	23	3	-	-	-	-
KVINNER .....	74	16	9	4	6	14	22	2	1	-	-	-
0218 AMUNDSHEIMET .....	235	36	46	13	14	33	81	5	5	-	2	-
MENN .....	116	17	23	6	4	18	42	3	2	-	1	-
KVINNER .....	119	19	23	7	10	15	39	2	3	-	1	-
0219 RASTA III .....	106	6	31	7	1	5	43	6	2	1	3	1
MENN .....	53	2	17	4	1	1	23	2	1	-	1	1
KVINNER .....	53	4	14	3	-	4	20	4	1	1	2	-
03 VINGER .....	919	68	104	57	50	51	222	125	68	42	91	41
MENN .....	474	37	57	24	30	27	120	64	37	15	45	18
KVINNER .....	445	31	47	33	20	24	102	61	31	27	46	23
0301 SPEISMARK .....	22	1	5	4	2	-	8	2	-	-	-	-
MENN .....	10	-	1	3	1	-	4	1	-	-	-	-
KVINNER .....	12	1	4	1	1	-	4	1	-	-	-	-
0302 GRANLI .....	119	13	17	6	4	8	40	8	10	3	8	2
MENN .....	66	11	10	3	1	5	23	4	3	1	4	1
KVINNER .....	53	2	7	3	3	3	17	4	7	2	4	1
0303 GJERMESHUS .....	311	21	32	21	18	16	74	52	27	19	25	6
MENN .....	157	9	17	8	12	8	40	27	15	6	12	3
KVINNER .....	154	12	15	13	6	8	34	25	12	13	13	3
0304 KABRERUD .....	53	2	5	1	3	2	9	8	7	6	7	3
MENN .....	34	2	4	1	2	1	6	3	5	4	5	1
KVINNER .....	19	-	1	-	1	1	3	5	2	2	2	2
0305 SKANSGÅRDEN .....	106	7	12	7	4	4	29	20	4	4	12	3
MENN .....	52	4	5	4	2	2	15	10	2	1	5	2
KVINNER .....	54	3	7	3	2	2	14	10	2	3	7	1
0306 MONSRUD .....	163	14	13	7	12	12	22	21	13	4	22	23
MENN .....	79	7	7	1	7	8	12	12	7	-	10	8
KVINNER .....	84	7	6	6	5	4	10	9	6	4	12	15
0307 LIER .....	45	4	7	3	1	4	16	2	2	1	4	1
MENN .....	20	1	2	1	1	1	8	1	1	-	4	-
KVINNER .....	25	3	5	2	-	3	8	1	1	1	-	1
0308 LØNHØGDA .....	27	-	4	3	1	-	5	5	3	1	5	-
MENN .....	15	-	3	2	1	-	2	2	3	1	1	-
KVINNER .....	12	-	1	1	-	-	3	3	-	-	4	-

## TARELL 22 (FORTS.)

	I ALT	ALDER. ÅR										80 OG OVER
		0-6	7-15	16-19	20-24	25-29	30-49	50-59	60-66	67-69	70-79	
0309 SIGERNES	38	3	6	2	3	2	8	2	-	2	8	2
MENN	23	1	6	-	2	2	4	1	-	1	4	2
KVINNER	15	2	-	2	1	-	4	1	-	1	4	-
0310 HOLER	35	3	3	3	2	3	11	5	2	2	-	1
MENN	18	2	2	1	1	-	6	3	1	1	-	1
KVINNER	17	1	1	2	1	3	5	2	1	1	-	-
04 AUSTMARKA	1180	73	130	45	69	55	239	175	133	63	137	61
MENN	618	33	68	24	40	30	123	93	71	34	70	32
KVINNER	562	40	62	21	29	25	116	82	62	29	67	29
0401 HØYBY	30	1	7	2	2	-	8	3	2	2	1	2
MENN	16	1	4	1	1	-	4	1	-	2	-	2
KVINNER	14	-	3	1	1	-	4	2	2	-	1	-
0402 MASTERUD	86	3	11	3	7	5	18	15	8	3	8	5
MENN	43	-	5	1	6	3	8	7	5	-	5	3
KVINNER	43	3	6	2	1	2	10	8	3	3	3	2
0403 SKULLERUD VESTRE	282	23	27	12	20	18	54	44	33	11	32	8
MENN	134	12	12	8	8	8	28	21	17	7	11	2
KVINNER	148	11	15	4	12	10	26	23	16	4	21	6
0404 SKULLERUD ØSTRE	273	25	33	6	17	16	64	35	26	18	22	11
MENN	139	9	16	4	7	9	35	18	13	10	12	6
KVINNER	134	16	17	2	10	7	29	17	13	8	10	5
0405 BRØDBØL	153	2	14	9	6	2	28	26	20	12	24	10
MENN	90	2	12	4	5	1	13	15	10	8	13	7
KVINNER	63	-	2	5	1	1	15	11	10	4	11	3
0406 KJERRET	63	3	5	2	7	2	16	11	5	2	8	2
MENN	32	1	2	1	5	1	8	6	1	1	4	2
KVINNER	31	2	3	1	2	1	8	5	4	1	4	-
0407 HÅKERUD	62	7	7	1	3	3	11	8	11	2	8	1
MENN	36	4	4	1	2	2	5	3	8	2	5	-
KVINNER	26	3	3	-	1	1	6	5	3	-	3	1
0408 KARTERUD	48	1	5	-	1	4	5	10	8	2	7	5
MENN	29	-	4	-	1	3	4	7	5	1	4	-
KVINNER	19	1	1	-	-	1	1	3	3	1	3	5
0409 HOLMBY	107	8	14	5	3	5	23	10	9	6	17	7
MENN	55	4	6	2	2	3	12	7	4	1	9	5
KVINNER	52	4	8	3	1	2	11	3	5	5	8	2
0410 VARALDSKOG	41	-	2	2	1	-	4	7	9	5	5	6
MENN	24	-	1	2	1	-	1	5	6	2	4	2
KVINNER	17	-	1	-	-	-	3	2	3	3	1	4
0411 VIKER	35	-	5	3	2	-	8	6	2	-	5	4
MENN	20	-	2	-	2	-	5	3	2	-	3	3
KVINNER	15	-	3	3	-	-	3	3	-	-	2	1
05 BRANDVAL	3760	243	449	203	214	198	792	536	429	165	360	171
MENN	1963	131	232	108	119	107	412	275	218	94	175	92
KVINNER	1797	112	217	95	95	91	380	261	211	71	185	79
0501 ROVERUD I	177	5	14	11	10	11	27	24	13	14	29	17
MENN	87	2	3	7	6	6	12	14	5	6	12	9
KVINNER	90	3	9	4	4	5	15	10	8	8	17	8
0502 ROVERUD II	205	49	38	2	8	44	57	5	-	-	2	-
MENN	97	24	12	1	4	18	34	3	-	-	1	-
KVINNER	108	25	26	1	4	26	23	2	-	-	1	-
0503 ROVERUD III	330	24	42	20	15	15	74	52	38	16	28	6
MENN	161	8	27	10	9	7	38	22	14	7	17	2
KVINNER	169	16	15	10	6	8	36	30	24	9	11	4
0504 BRØDERUD I	196	7	29	5	14	8	47	38	18	4	16	10
MENN	104	2	16	3	9	6	22	21	9	2	8	6
KVINNER	92	5	13	2	5	2	25	17	9	2	8	4
0505 HOKÅSEN	238	16	22	11	9	14	47	33	32	11	28	15
MENN	129	14	9	6	4	8	29	16	17	7	14	5
KVINNER	109	2	13	5	5	6	18	17	15	4	14	10
0506 BRØDERUD II	196	14	30	11	6	6	57	19	16	16	17	4
MENN	107	3	17	5	2	5	31	10	7	10	10	2
KVINNER	89	6	13	6	4	1	26	9	9	6	7	2
0507 SØRSKOGEN	91	2	10	4	5	3	14	13	18	6	10	6
MENN	54	2	8	2	4	2	8	8	8	4	4	4
KVINNER	37	-	2	2	1	1	6	5	10	2	6	2
0508 ØIERN	120	2	12	7	5	4	20	19	19	5	19	8
MENN	65	2	7	5	4	3	8	9	7	3	12	5
KVINNER	55	-	5	2	1	1	12	10	12	2	7	3
0509 GRÆSBERG	103	2	6	7	10	2	19	13	14	6	17	7
MENN	56	2	3	5	6	1	11	7	5	4	7	5
KVINNER	47	-	3	2	4	1	8	6	9	2	10	2
0510 LUNDERSETER	305	35	24	15	18	21	57	43	41	13	29	9
MENN	165	19	10	11	8	10	32	22	23	7	16	7
KVINNER	140	16	14	4	10	11	25	21	18	6	13	2
0511 HOKÅSEN II	376	23	50	19	21	20	78	58	50	10	30	17
MENN	202	14	24	11	12	10	41	29	33	5	18	5
KVINNER	174	9	26	8	9	10	37	29	17	5	12	12
0512 NOR	160	13	14	12	11	7	29	22	11	8	23	10
MENN	79	6	8	5	3	2	18	9	7	4	13	4
KVINNER	81	7	6	7	8	5	11	13	4	4	10	6
0513 MYRER	254	8	36	16	12	6	58	28	27	17	32	14
MENN	125	4	18	6	9	4	27	18	10	10	13	6
KVINNER	129	4	18	10	3	2	31	10	17	7	19	8
0514 BRANDVAL	146	4	14	18	12	3	36	24	14	3	11	7
MENN	70	3	6	10	6	2	16	12	5	2	5	3
KVINNER	76	1	8	8	6	1	20	12	9	1	6	4

TABELL 22 (FORTS.)

I ALT	ALDER. ÅR											
	0-6	7-15	16-19	20-24	25-29	30-49	50-59	60-66	67-69	70-79	80 OG OVER	
0515 TØRMOEN III .....	163	10	16	4	9	12	22	23	23	10	24	10
MENN .....	91	6	11	1	5	7	12	13	12	5	12	7
KVINNER .....	72	4	5	3	4	5	10	10	11	5	12	3
0516 TØRMOEN II .....	229	9	29	10	15	10	48	40	31	11	18	8
MENN .....	124	5	13	5	8	7	26	18	22	7	8	5
KVINNER .....	105	4	16	5	7	3	22	22	9	4	10	3
0517 TØRMOEN I .....	184	9	25	8	18	2	38	41	23	5	7	8
MENN .....	92	5	14	4	8	2	12	22	11	5	2	7
KVINNER .....	92	4	11	4	10	-	26	19	12	-	5	1
0518 BÅNERUD .....	224	9	29	19	10	9	51	28	28	9	19	13
MENN .....	117	4	16	10	7	6	27	16	14	6	3	8
KVINNER .....	107	5	13	9	3	3	24	12	14	3	16	5
0520 NØRDRE RAUDSTAD .	30	-	-	1	2	-	6	9	9	1	1	1
MENN .....	17	-	-	-	1	-	5	5	5	-	-	1
KVINNER .....	13	-	-	1	1	-	1	4	4	1	1	-
0521 EIK/HAUG .....	33	2	7	3	4	1	7	4	4	-	-	1
MENN .....	21	1	5	1	4	1	3	1	4	-	-	1
KVINNER .....	12	1	2	2	-	-	4	3	-	-	-	-
UOPPGITT BOSTED .....	96	7	16	6	9	15	20	11	5	3	4	-

TABELL 23. YRKESAKTIVE 16 ÅR OG OVER, ETTER NÆRING, KJØNN OG TYPE BOLIGSTRØK/GRUNNKRETS. 1/11 1980

I ALT	JORD- BRUK, SKOG- BRUK, FISKE OG FANGST	INDU- STRI OG BERG- VERKS- DRIFT	KRAFT- OG VANN- FOR- SYNING	BYGGE- OG ANLEGG- VIRK- SOMHET	VARE- HANDEL, HOTELL- OG RES- TAURANT- VIRKSOM- HET	TRANSPORT, LAGRING, POST OG TELE- KOMMUNI- KASJONER	BANK-, FI- NANS- OG FORSIK- RINGSVIRK- SOMHET, EIEND.- DRIFT OG FORR.MESS. TJ.YTING	OFFENT- LIG, SOSIAL OG PRIVAT TJE- NESTE- YTING	UOPP- GITT NÆRING	
KOMMUNEN .....	8458	703	1524	66	736	1474	856	259	2813	27
MENN .....	4849	541	1079	54	706	681	638	154	982	14
KVINNER .....	3609	162	445	12	30	793	218	105	1831	13
TYPE BOLIGSTRØK OG KJØNN										
TETTBYGDE STRØK .....	5741	95	1054	41	463	1116	624	203	2131	14
MENN .....	3153	78	729	31	440	525	450	116	776	8
KVINNER .....	2588	17	325	10	23	591	174	87	1355	6
1011 KONGSVINGER .....	5297	63	978	38	414	1045	569	199	1978	13
MENN .....	2896	52	673	28	392	487	410	115	731	8
KVINNER .....	2401	11	305	10	22	558	159	84	1247	5
1012 ROVERUD .....	313	15	49	3	36	53	45	2	109	1
MENN .....	181	14	32	3	35	29	34	1	33	-
KVINNER .....	132	1	17	-	1	24	11	1	76	1
1013 BRANDVAL .....	131	17	27	-	13	18	10	2	44	-
MENN .....	76	12	24	-	13	9	6	-	12	-
KVINNER .....	55	5	3	-	-	9	4	2	32	-
SPREDTBYGDE STRØK .....	2668	605	461	25	270	351	224	54	665	13
MENN .....	1672	461	346	23	263	154	182	36	201	6
KVINNER .....	996	144	115	2	7	197	42	18	464	7
UOPPGITT BOLIGSTRØK .....	49	3	9	-	3	7	8	2	17	-
GRUNNKRETS OG KJØNN										
01 KONGSVINGER I .....	3081	59	583	19	218	577	238	129	1248	10
MENN .....	1652	43	393	14	207	266	168	81	474	6
KVINNER .....	1429	16	190	5	11	311	70	48	774	4
0101 GLÅMLIA .....	181	1	37	1	20	35	11	9	67	-
MENN .....	109	1	25	1	19	20	11	5	27	-
KVINNER .....	72	-	12	-	1	15	-	4	40	-
0102 NORD TRÅSTAD .....	125	-	21	-	13	36	8	4	43	-
MENN .....	72	-	15	-	12	13	7	3	22	-
KVINNER .....	53	-	6	-	1	23	1	1	21	-
0103 ØVREBYEN .....	167	7	15	1	9	32	10	7	86	-
MENN .....	92	5	12	1	9	15	6	5	39	-
KVINNER .....	75	2	3	-	-	17	4	2	47	-
0104 SØR TRÅSTAD .....	295	2	48	4	22	70	25	10	111	3
MENN .....	163	2	35	4	22	31	18	5	43	3
KVINNER .....	132	-	13	-	-	39	7	5	68	-
0105 MIDT BYEN .....	121	-	20	-	6	27	10	10	48	-
MENN .....	71	-	16	-	5	17	5	8	20	-
KVINNER .....	50	-	4	-	1	10	5	2	28	-
0106 LANGELAND I .....	251	3	38	-	16	41	16	8	128	1
MENN .....	113	2	23	-	15	19	13	3	38	-
KVINNER .....	138	1	15	-	1	22	3	5	90	1
0107 HFXUMLØKKA .....	278	7	46	-	20	53	42	9	101	-
MENN .....	159	6	31	-	19	24	32	5	42	-
KVINNER .....	119	1	15	-	1	29	10	4	59	-
0108 SKRIVERSKOGEN I .....	270	4	31	5	16	51	17	18	127	1
MENN .....	144	3	25	3	15	22	13	11	52	-
KVINNER .....	126	1	6	2	1	29	4	7	75	1
0109 SKRIVERSKOGEN II .....	127	2	43	1	6	17	9	5	44	-
MENN .....	65	2	23	-	6	8	8	4	14	-
KVINNER .....	62	-	20	1	-	9	1	1	30	-
0110 LANGELAND II .....	216	-	48	-	14	44	16	8	86	-
MENN .....	118	-	34	-	11	22	11	5	35	-
KVINNER .....	98	-	14	-	3	22	5	3	51	-
0111 LANGELAND III .....	103	2	41	2	8	12	9	5	22	2
MENN .....	54	2	26	2	8	1	5	3	7	-
KVINNER .....	49	-	15	-	-	11	4	2	15	2
0112 GJEMSELUND .....	161	1	49	1	10	24	17	7	51	1
MENN .....	82	1	33	-	10	9	8	4	16	1
KVINNER .....	79	-	16	1	-	15	9	3	35	-
0113 LANGELAND IV .....	115	2	26	2	7	30	5	4	39	-
MENN .....	61	1	16	1	7	17	4	3	12	-
KVINNER .....	54	1	10	1	-	13	1	1	27	-
0114 LANGELAND V .....	120	1	28	-	13	31	4	4	39	-
MENN .....	56	1	17	-	13	12	1	2	10	-
KVINNER .....	64	-	11	-	-	19	3	2	29	-
0115 LANGELAND VI .....	165	-	30	1	14	33	11	14	62	-
MENN .....	91	-	22	1	13	14	8	9	24	-
KVINNER .....	74	-	8	-	1	19	3	5	38	-
0116 VANGEN .....	246	1	43	1	13	21	19	4	143	1
MENN .....	124	1	30	1	12	14	12	3	50	1
KVINNER .....	122	-	13	-	1	7	7	1	93	-
0117 SÆTER .....	65	8	8	-	9	6	7	1	25	1
MENN .....	35	5	3	-	9	1	5	1	10	1
KVINNER .....	30	3	5	-	-	5	2	-	15	-



TABELL 23 (FORTS.)

I ALT	JORD- BRUK, SKOG- BRUK, FISKE OG FANGST	INDU- STRI OG BERG- VERKS- DRIFT	KRAFT- OG VANN- FOR- SYNING	BYGGE- OG ANLEGG- VIRK- SØMHFT	VARE- HANDEL, HOTELL- OG RES- TAURANT- VIRKSOM- HET	TRANSPORT, LAGRING, POST OG TELE- KOMMUNER KASJONER	BANK-, FI- NANS- OG FORSIK- RINGSVIRK- SØMHET, EIEND.- DRIFT OG FORR.MESS. TJ.YTING	OFFENT- LIG, SOSIAL OG PRIVAT TJE- NESTE- YTING	UOPP- GITT NÆRING	
0305 SKANSGÅRDEN .....	63	19	7	-	5	16	3	-	13	-
MENN .....	38	12	6	-	4	8	3	-	5	-
KVINNER .....	25	7	1	-	1	8	-	-	8	-
0306 MØNSRUD .....	62	20	13	-	7	8	2	-	12	-
MENN .....	41	10	11	-	7	6	1	-	6	-
KVINNER .....	21	10	2	-	-	2	1	-	6	-
0307 LIER .....	20	4	3	-	-	7	-	1	5	-
MENN .....	10	4	2	-	-	2	-	1	1	-
KVINNER .....	10	-	1	-	-	5	-	-	4	-
0308 LØNHØGDA .....	10	7	1	-	1	-	-	-	1	-
MENN .....	8	6	1	-	1	-	-	-	-	-
KVINNER .....	2	1	-	-	-	-	-	-	1	-
0309 SIGERNES .....	14	1	2	-	-	3	3	-	5	-
MENN .....	9	-	2	-	-	1	2	-	4	-
KVINNER .....	5	1	-	-	-	2	1	-	1	-
0310 HØLER .....	19	5	2	-	-	6	1	-	5	-
MENN .....	10	4	2	-	-	2	-	-	2	-
KVINNER .....	9	1	-	-	-	4	1	-	3	-
04 AUSTMARKA .....	525	150	108	7	28	66	43	8	114	1
MENN .....	338	113	89	7	28	30	34	6	32	-
KVINNER .....	187	37	20	-	-	36	9	2	82	1
0401 HØYRY .....	13	4	4	1	-	-	1	-	3	-
MENN .....	7	3	2	1	-	-	1	-	-	-
KVINNER .....	6	1	2	-	-	-	-	-	3	-
0402 MASTFRUD .....	42	8	15	-	3	3	3	-	10	-
MENN .....	27	6	13	-	3	1	1	-	3	-
KVINNER .....	15	2	2	-	-	2	2	-	7	-
0403 SKULLERUD VESTRE ..	145	23	31	2	11	21	14	4	38	1
MENN .....	91	17	24	2	11	10	11	4	12	-
KVINNER .....	54	6	7	-	-	11	3	-	26	1
0404 SKULLFRUD ØSTRE ..	131	38	15	-	7	24	12	3	32	-
MENN .....	81	29	13	-	7	11	11	1	9	-
KVINNER .....	50	9	2	-	-	13	1	2	23	-
0405 BRØDBÅL .....	66	22	15	2	4	9	3	-	11	-
MENN .....	43	17	11	2	4	3	2	-	4	-
KVINNER .....	23	5	4	-	-	6	1	-	7	-
0406 KJERRFT .....	29	15	3	-	1	5	4	-	1	-
MENN .....	20	9	3	-	1	3	4	-	-	-
KVINNER .....	9	6	-	-	-	2	-	-	1	-
0407 HÅKERUD .....	23	11	6	1	-	-	-	1	4	-
MENN .....	17	9	5	1	-	-	-	1	1	-
KVINNER .....	6	2	1	-	-	-	-	-	3	-
0408 KARTERUD .....	16	3	5	1	1	1	3	-	2	-
MENN .....	11	2	4	1	1	-	2	-	1	-
KVINNER .....	5	1	1	-	-	1	1	-	1	-
0409 HOLMRY .....	30	9	13	-	1	1	2	-	4	-
MENN .....	22	8	12	-	1	-	1	-	-	-
KVINNER .....	8	1	1	-	-	1	1	-	4	-
0410 VARALØSKOG .....	14	7	-	-	-	1	1	-	5	-
MENN .....	9	6	-	-	-	1	1	-	1	-
KVINNER .....	5	1	-	-	-	-	-	-	4	-
0411 VIKER .....	16	10	1	-	-	1	-	-	4	-
MENN .....	10	7	1	-	-	1	-	-	1	-
KVINNER .....	6	3	-	-	-	-	-	-	3	-
05 BRANDVAL .....	1729	343	272	12	220	218	154	23	478	9
MENN .....	1073	274	204	11	214	96	122	15	134	3
KVINNER .....	656	69	68	1	6	122	32	8	344	6
0501 ROVERUD I .....	71	2	13	1	8	12	7	-	28	-
MENN .....	44	2	9	1	8	7	7	-	10	-
KVINNER .....	27	-	4	-	-	5	-	-	18	-
0502 ROVERUD II .....	91	3	9	-	15	15	15	-	34	-
MENN .....	57	3	6	-	15	11	10	-	12	-
KVINNER .....	34	-	3	-	-	4	5	-	22	-
0503 ROVFRUD III .....	152	9	29	2	13	27	23	1	47	1
MENN .....	82	8	19	2	12	11	17	1	12	-
KVINNER .....	70	1	10	-	1	16	6	-	35	1
0504 BRØDERUD I .....	105	14	12	-	15	12	9	7	35	1
MENN .....	57	10	7	-	13	6	6	5	10	-
KVINNER .....	48	4	5	-	2	6	3	2	25	1
0505 HOKÅSEN .....	104	20	16	-	28	6	10	2	20	2
MENN .....	72	16	14	-	28	-	9	-	2	1
KVINNER .....	32	4	2	-	-	6	1	-	18	1
0506 BRØDERUD II .....	91	22	18	-	14	6	4	2	23	2
MENN .....	57	20	11	-	13	2	4	-	6	1
KVINNER .....	34	2	7	-	1	4	-	2	17	1
0507 SØRSKOGEN .....	37	13	4	1	3	3	6	-	7	-
MENN .....	26	12	3	1	3	1	4	-	2	-
KVINNER .....	11	1	1	-	-	2	2	-	5	-
0508 ØIERN .....	47	18	4	-	2	10	4	-	9	-
MENN .....	28	14	3	-	2	1	3	-	5	-
KVINNER .....	19	4	1	-	-	9	1	-	4	-

TABELL 23 (FORTS.)

I ALT	JORD- BRUK, SKOG- BRUK, FISKE OG FANGST	INDU- STRI OG BERG- VERKS- DRIFT	KRAFT- OG VANN- FOR- SYNING	BYGGE- OG ANLEGG- VIRK- SØMHE	VARE- HANDEL, HOTELL- OG RES- TAURANT- VIRKSOM- HET	TRANSPORT, LAGRING, POST OG TELE- KOMMUNI- KASJONER	BANK-, FI- NANS- OG FORSIK- RINGSVIRK- SØMHE, EIEND.- DRIFT OG FORR.MESS. TJ.YTING	OFFENT- LIG, SOSIAL OG PRIVAT TJE- NESTE- YTING	UOPP- GITT NÆRING	
0509 GRÆSBERG .....	42	7	9	-	4	4	7	-	11	-
MENN .....	32	7	9	-	4	3	5	-	4	-
KVINNER .....	10	-	-	-	-	1	2	-	7	-
0510 LUNDERSETER .....	136	32	17	2	12	29	12	2	29	1
MENN .....	87	29	12	2	12	11	11	1	9	-
KVINNER .....	49	3	5	-	-	18	1	1	20	1
0511 HOKÅSEN II .....	193	37	28	-	33	20	15	2	56	2
MENN .....	123	30	24	-	32	9	12	2	13	1
KVINNER .....	70	7	4	-	1	11	3	-	43	1
0512 NOR .....	60	10	11	-	9	9	5	-	16	-
MENN .....	34	7	5	-	8	7	5	-	2	-
KVINNER .....	26	3	6	-	1	2	-	-	14	-
0513 MYRER .....	111	29	21	1	12	13	7	3	25	-
MENN .....	69	18	17	1	12	4	6	2	9	-
KVINNER .....	42	11	4	-	-	9	1	1	16	-
0514 BRANDVAL .....	80	4	18	1	7	13	9	-	28	-
MENN .....	45	4	15	-	7	7	5	-	7	-
KVINNER .....	35	-	3	1	-	6	4	-	21	-
0515 TØRMOEN III .....	71	18	11	-	14	3	3	1	21	-
MENN .....	48	17	9	-	14	2	2	1	3	-
KVINNER .....	23	1	2	-	-	1	1	-	18	-
0516 TØRMOEN II .....	89	26	14	1	14	7	3	1	23	-
MENN .....	67	24	13	1	14	4	3	1	7	-
KVINNER .....	22	2	1	-	-	3	-	-	16	-
0517 TØRMOEN I .....	101	25	14	1	9	12	5	1	34	-
MENN .....	56	15	11	1	9	6	4	-	10	-
KVINNER .....	45	10	3	-	-	6	1	1	24	-
0518 BÅNERUD .....	111	42	19	2	4	12	7	1	24	-
MENN .....	68	30	13	2	4	4	7	-	8	-
KVINNER .....	43	12	6	-	-	8	-	1	16	-
0520 NORDRE RAUDSTAD ..	16	7	1	-	1	3	2	-	2	-
MENN .....	9	5	1	-	1	-	1	-	1	-
KVINNER .....	7	2	-	-	-	3	1	-	1	-
0521 EIK/HAUG .....	21	5	4	-	3	2	1	-	6	-
MENN .....	12	3	3	-	3	-	1	-	2	-
KVINNER .....	9	2	1	-	-	2	-	-	4	-
UOPPGITT BOSTED .....	49	3	9	-	3	7	8	2	17	-

TABELL 24. TALLET PÅ PRIVATHUSHOLDNINGER MED UTVALGTE KJENNETEGN FOR BOLIGSTANDARD, OG DISPONERING AV PERSONBIL. BOLIGSTRØK/GRUNNKRETS. 1/11 1980

	ALLE	WC I BOLIGEN	WC UTENFOR BOLIGEN	ANNET AVTREDE	BAD I BOLIGEN	TELEFON I BOLIGEN	PIPE I BOLIGEN	BOLI- GEN BYGGET ETTER 1945	HUS- HOLD- NINGEN EIER BOLIGEN	KJØKKEN 6 KVM OG OVER I BOLIGEN	BIL DIS- PONERES AV HUS- HOLD- NINGEN
KOMMUNEN .....	6603	5318	114	643	5323	3484	5259	4665	4859	5148	4514
TYPE BOLIGSTRØK											
TETTBYGDE STRØK ....	4295	3842	82	70	3803	2276	3149	3452	3244	3292	3089
1011 KONGSVINGER .	3952	3560	76	46	3531	2067	2832	3231	2998	3018	2843
1012 ROVERUD .....	246	202	5	17	199	150	225	165	176	200	182
1013 BRANDVAL .....	97	80	1	7	73	59	92	56	70	74	64
SPREDTBYGDE STRØK ..	2268	1446	31	572	1489	1196	2086	1182	1587	1828	1398
UOPPGITT BOLIGSTRØK	40	30	1	1	31	12	24	31	28	28	27
GRUNNKRETS											
01 KONGSVINGER I ...	2321	2041	59	50	2022	1196	1645	1829	1715	1718	1600
0101 GLÅMLIA .....	111	103	1	-	106	70	106	106	99	93	95
0102 NORD TRÅSTAD .	61	56	-	1	57	34	57	56	49	51	54
0103 ØVREBYEN .....	101	89	3	5	87	72	95	47	69	86	79
0104 SØR TRÅSTAD .	231	218	3	-	217	110	192	209	190	150	153
0105 MIDT BYEN ...	132	101	22	1	92	82	108	60	66	96	66
0106 LANGELAND I .	214	170	6	2	169	116	167	143	115	143	117
0107 HEXUMLØKKA ..	210	174	14	10	160	125	195	125	144	171	151
0108 SKRIVERSKOGEN	138	133	2	-	132	113	131	135	122	123	126
0109 SKRIVERSKOGEN	128	118	-	-	119	38	116	114	107	90	82
0110 LANGELAND II	118	114	-	-	114	84	113	110	104	95	106
0111 LANGELAND III	114	100	-	1	104	38	3	97	93	70	55
0112 GJEMSELUND ..	151	142	-	-	140	47	7	134	125	102	93
0113 LANGELAND IV	77	69	3	-	70	28	74	69	62	67	64
0114 LANGELAND V .	140	128	1	-	126	41	2	120	102	87	72
0115 LANGELAND VI	96	91	-	-	91	63	89	92	84	84	83
0116 VANGEN .....	182	163	-	-	165	65	82	159	107	116	135
0117 SÆTER .....	54	37	-	12	34	31	50	25	35	44	33
0118 VADÅSEN .....	5	4	1	-	4	4	5	3	2	4	4
0119 ØISET .....	58	31	3	18	35	35	53	25	40	46	32
02 KONGSVINGER II ..	1983	1742	24	81	1741	1053	1506	1596	1512	1576	1461
0201 ÅSUM .....	91	52	1	32	55	48	84	47	64	71	53
0202 KURUD .....	82	60	1	10	60	48	74	50	48	66	50
0203 LIA I .....	116	114	-	-	112	64	115	113	103	103	109
0204 LIA II .....	128	123	-	1	121	95	119	123	110	112	114
0205 LIA III .....	57	52	1	-	52	32	53	53	47	46	48
0206 LIA IV .....	112	99	-	4	97	75	102	79	83	88	81
0207 LIA V .....	74	60	4	2	57	39	64	39	40	49	40
0208 SENTRUM SYD .	152	135	5	1	139	100	133	110	99	108	88
0209 RASTA I .....	217	193	3	10	189	130	181	174	143	167	145
0210 NOR .....	159	123	6	17	127	83	148	96	108	131	115
0211 RASTA II .....	85	73	3	2	68	50	75	65	68	72	66
0212 VENNERSBERG I	118	109	-	-	109	42	3	105	102	90	82
0213 VENNERSBERG I	136	127	-	1	131	61	130	130	121	117	122
0214 LANGERUDBERGE	28	25	-	-	26	4	23	23	21	21	19
0215 VENNERSBERG I	186	174	-	-	175	67	76	172	152	134	128
0216 VENNERSBERG I	86	78	-	-	80	24	2	76	72	72	69
0217 VENNERSBERG V	48	46	-	-	46	29	45	46	40	42	45
0218 AMUNDSHEIMET	75	69	-	-	69	42	48	69	65	60	62
0219 RASTA III ...	33	30	-	1	28	20	31	26	26	27	25
03 VINGER .....	336	231	3	74	240	172	319	189	226	288	235
0301 SPEISMARK ...	5	3	1	1	3	1	5	3	3	5	5
0302 GRANLI .....	48	36	1	9	37	20	46	26	29	42	34
0303 GJERMOSHUS ...	124	91	-	22	94	59	116	75	94	105	86
0304 KABBERUD .....	23	9	-	12	9	11	22	7	14	19	11
0305 SKANSGÅRDEN .	41	28	1	7	30	24	39	23	22	35	29
0306 MONSRUD .....	46	33	-	7	33	29	42	25	29	37	32
0307 LIER .....	13	10	-	2	11	11	13	7	8	12	13
0308 LØNHØGDA .....	11	6	-	5	7	5	11	5	9	11	6
0309 SIGERNES .....	11	7	-	3	6	4	11	9	10	10	8
0310 HOLER .....	14	8	-	6	10	8	14	9	8	12	11
04 AUSTMARKA .....	484	295	5	143	305	280	443	227	339	396	281
0401 HØYBY .....	10	5	-	4	6	7	9	1	7	9	6
0402 MASTERUD ....	34	14	-	16	18	19	31	15	24	28	23
0403 SKULLERUD VES	113	82	1	21	84	56	102	64	79	94	74
0404 SKULLERUD ØST	103	68	1	27	72	64	96	50	74	88	70
0405 BRØDBØL .....	67	41	1	21	40	52	63	28	52	58	34
0406 KJERRET .....	27	19	-	7	19	17	26	18	16	21	15
0407 HÅKERUD .....	28	16	1	6	15	16	23	12	19	21	14
0408 KARTERUD ....	23	9	-	11	8	9	20	7	14	14	7
0409 HOLMBY .....	46	28	1	13	31	27	44	21	36	39	25
0410 VARALDSKOG ..	21	7	-	11	6	7	17	6	7	14	6
0411 VIKER .....	12	6	-	6	6	6	12	5	11	10	7
05 BRANDVAL .....	1439	979	22	294	984	771	1322	793	1039	1142	910
0501 ROVERUD I ...	63	47	1	9	47	34	56	35	38	51	42
0502 ROVERUD II ..	58	56	-	-	57	40	57	57	54	55	56
0503 ROVERUD III .	126	98	4	10	94	76	113	73	84	95	81
0504 BRØDERUD I ..	77	60	3	13	58	52	75	42	51	66	58
0505 HOKÅSEN .....	97	68	1	18	68	43	88	57	64	74	52
0506 BRØDERUD II .	68	46	1	17	52	29	65	44	55	58	50



TABELL 24 (FORTS.)

	ALLE	WC I BOLIGEN	WC UTENFOR BOLIGEN	ANNET AVTREDE	BAD I BOLIGEN	TELEFON I BOLIGEN	PIPE I BOLIGEN	BOLI- GEN BYGGET ETTER 1945	HUS- HOLD- NINGEN EIER BOLIGEN	KJØKKEN 6 KVM OG OVER I BOLIGEN	BIL DIS- PONERES AV HUS- HOLD- NINGEN
0507 SØRSKOGEN ...	38	13	1	19	16	13	32	16	28	27	23
0508 ØIERN .....	49	27	1	10	30	23	44	27	31	36	31
0509 GRÆSBORG .....	43	19	-	19	18	20	39	19	33	37	22
0510 LUNDERSETER .	120	80	1	27	85	56	112	64	94	97	79
0511 HOKÅSEN II ..	144	100	3	25	99	70	130	79	101	109	88
0512 NØR .....	65	39	1	19	41	31	59	32	47	56	36
0513 MYRER .....	94	62	-	22	61	55	88	41	70	68	58
0514 BRANDVAL .....	58	44	1	5	42	36	52	30	44	46	40
0515 TØRMOEN III .	71	46	1	21	46	46	68	38	54	60	37
0516 TØRMOEN II ..	94	57	-	27	53	43	86	51	67	74	46
0517 TØRMOEN I ...	69	49	-	14	47	39	65	42	49	50	46
0518 BÅNERUD .....	81	52	3	14	55	47	72	35	58	64	50
0520 NORDRE RAUDST	14	8	-	4	8	9	12	6	10	11	8
0521 EIK/HAUG .....	10	8	-	1	7	9	9	5	7	8	7
UOPPGITT BOSTED .....	40	30	1	1	31	12	24	31	28	28	27

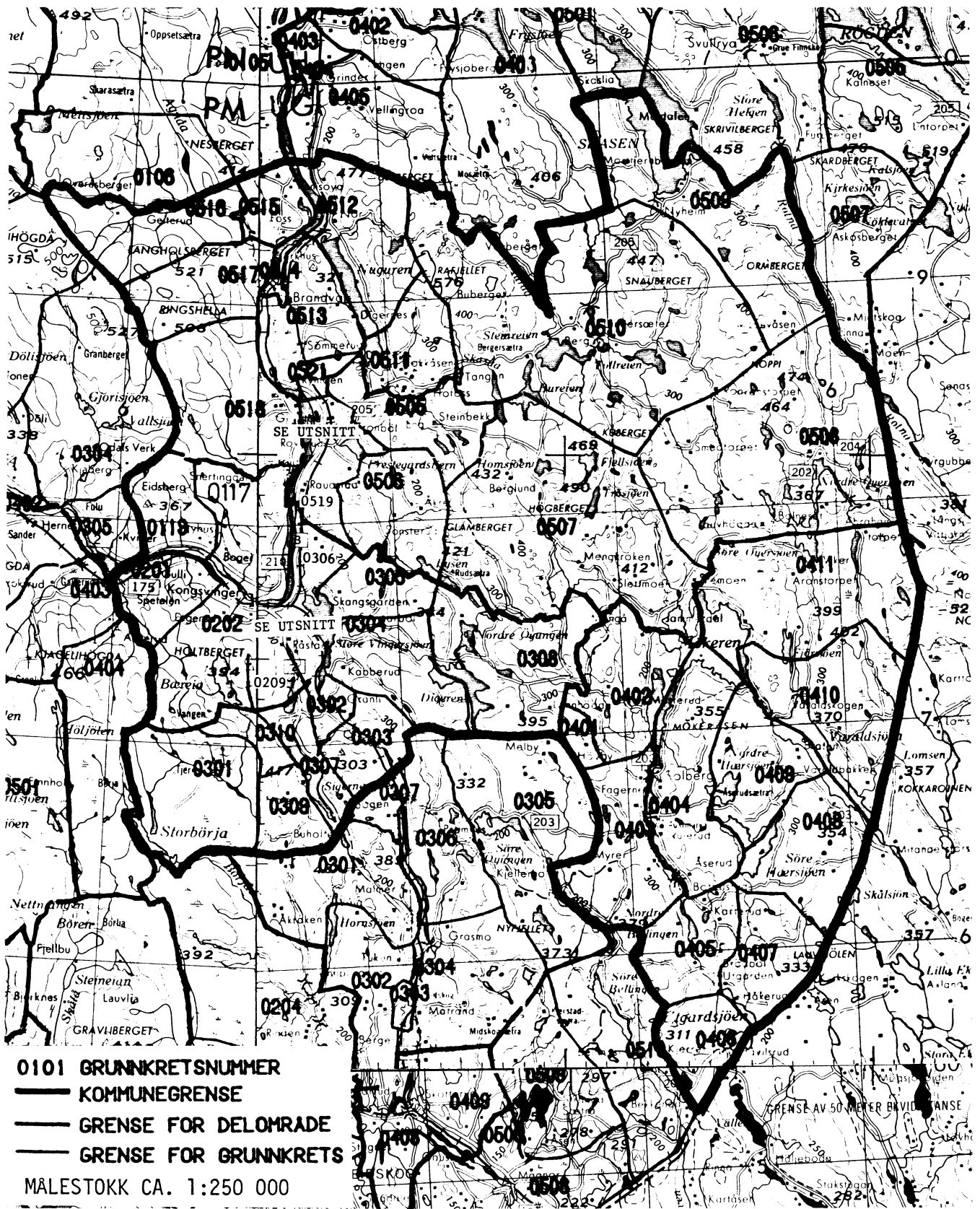
OVERSIKT SOM VISER HVILKEN KOMMUNE OG FOLKETELLINGSKRETS 1)  
GRUNNKRETSENE I 1980 TILHØRTE VED FOLKE- OG BOLIGTELLINGEN I 1970

GRUNNKRETS 1980	KOMM 1970	---FOLKETELLINGSKRETS 1970--- HEL KRETS	DEL AV KRETS
0101 GLÅMLIA	0402		5
0102 NORD TRÅSTAD	0402		5-6
0103 ØVREBYEN	0402		1-2,5
0104 SØR TRÅSTAD	0402		5-6
0105 MIDT BYEN	0402		2,5
0106 LANGELAND I	0402		2,5
0107 HEXUMLØKKA	0402		1-2,5
0108 SKRIVERSKOGEN I	0402		5
0109 SKRIVERSKOGEN II	0402		5
0110 LANGELAND II	0402		5-6
0111 LANGELAND III	0402		6
0112 GJEMSELUND	0402		5
0113 LANGELAND IV	0402		5-6
0114 LANGELAND V	0402		5-6
0115 LANGELAND VI	0402		5-6
0116 VANGEN	0402		5-6
0117 SÆTER	0402	4	6
0118 VARDÅSEN	0402		6
0119 ØISET	0402	7	
0201 ÅSUM	0402	8	
0202 KURUD	0402		10
0203 LIA I	0402		9-10
0204 LIA II	0402		9-10
0205 LIA III	0402		9-10
0206 LIA IV	0402		9
0207 LIA V	0402		3,9
0208 SENTRUM SYD	0402		3,9-12
0209 RASTA I	0402		11-12
0210 NOR	0402		3,11-12
0211 RASTA II	0402		11
0212 VENNERSBERG I	0402		11
0213 VENNERSBERG II	0402		12
0214 LANGERUDBERGET	0402		12
0215 VENNERSBERG III	0402		12
0216 VENNERSBERG IV	0402		12
0217 VENNERSBERG V	0402		12
0218 AMUNDSHEIMET	0402		12
0219 RASTA III	0402		12
0301 SPEISMARK	0402		17
0302 GRANLI	0402		16
0303 GJERMSHUS	0402	18	
0304 KABBERUD	0402		15
0305 SKANSGÅRDEN	0402	14	
0306 MONSRUD	0402		13
0307 LIER	0402		16
0308 LØNHØGDA	0402		15
0309 SIGERNES	0402		17
0310 HOLER	0402		17
0401 HØYBY	0402		19
0402 MASTERUD	0402		19
0403 SKULLERUD VESTRE	0402	20	
0404 SKULLERUD ØSTRE	0402	21	
0405 BRØDBØL	0402	22	
0406 KJERRET	0402	23	
0407 HÅKERUD	0402	24	
0408 KARTERUD	0402	25	
0409 HOLMBY	0402	26	
0410 VARALDSKOG	0402		27
0411 VIKER	0402		27
0501 ROVERUD I	0402		35-36
0502 ROVERUD II	0402		36
0503 ROVERUD III	0402		35-36
0504 BRØDERUD I	0402		35-36
0505 HOKÅSEN	0402	38	
0506 BRØDERUD II	0402	37	
0507 SØRSKOGEN	0402	41	
0508 ØIERN	0402	42	
0509 GRÆSBERG	0402	43	
0510 LUNDERSETER	0402	40	
0511 HOKÅSEN II	0402	39	
0512 NOR	0402		32
0513 MYRER	0402		32-34
0514 BRANDVAL	0402		33-34
0515 TØRMOEN III	0402	31	
0516 TØRMOEN II	0402	30	
0517 TØRMOEN I	0402	29	33
0518 BÅNERUD	0402	28	
0519 VILLMYR	0402		13
0520 NORDRE RAUDSTAD	0402		13
0521 EIK/HAUG	0402		34

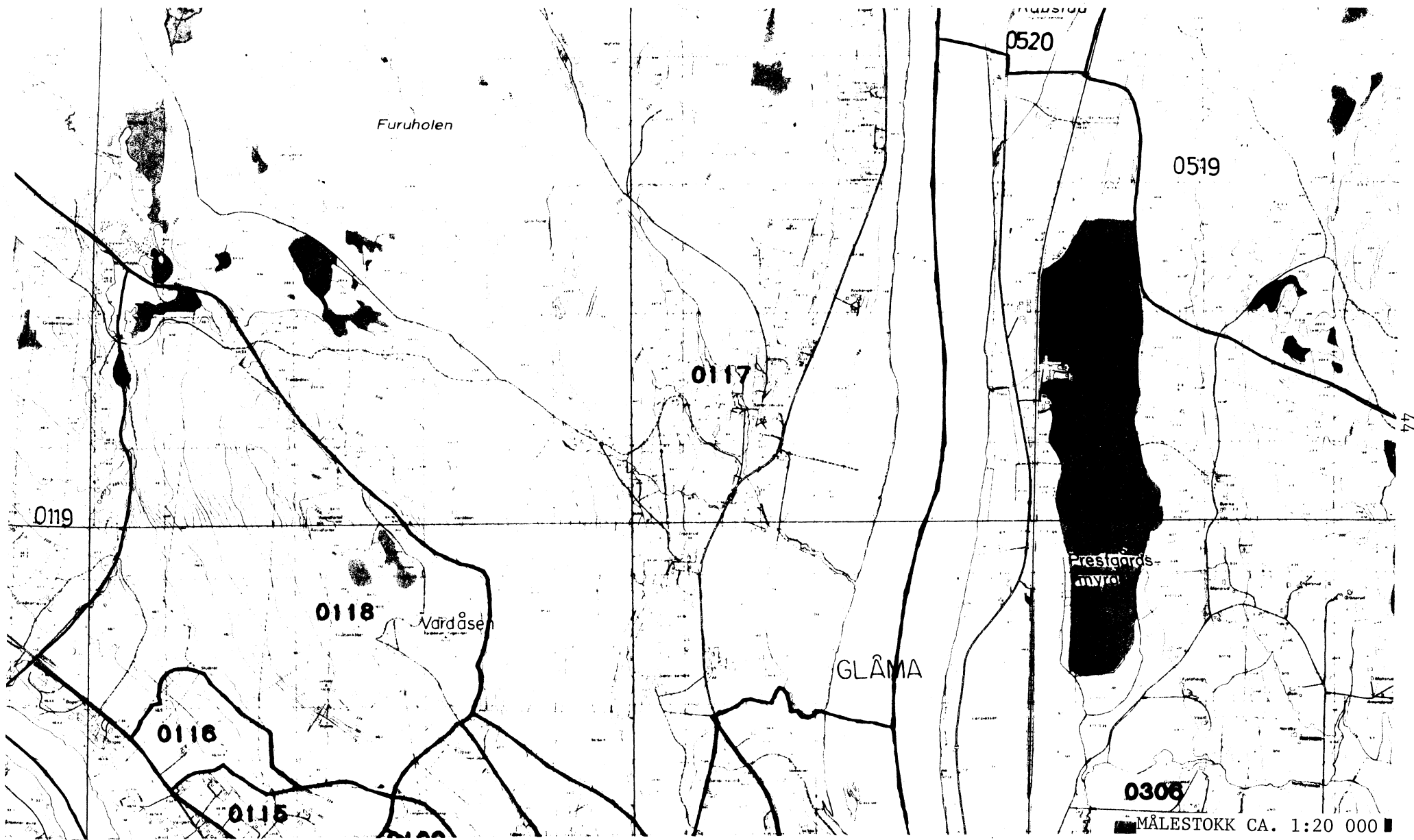
1) OVERSIKTEN ER FORELØPIG OG KAN INNEHOLDE FEIL. ENDELIG UTGAVE VIL FORELIGGE I EGET DOKUMENTASJONSHEFTE: "GRUNNKRETSE OG TETTSTEDER. DOKUMENTASJON 1980".

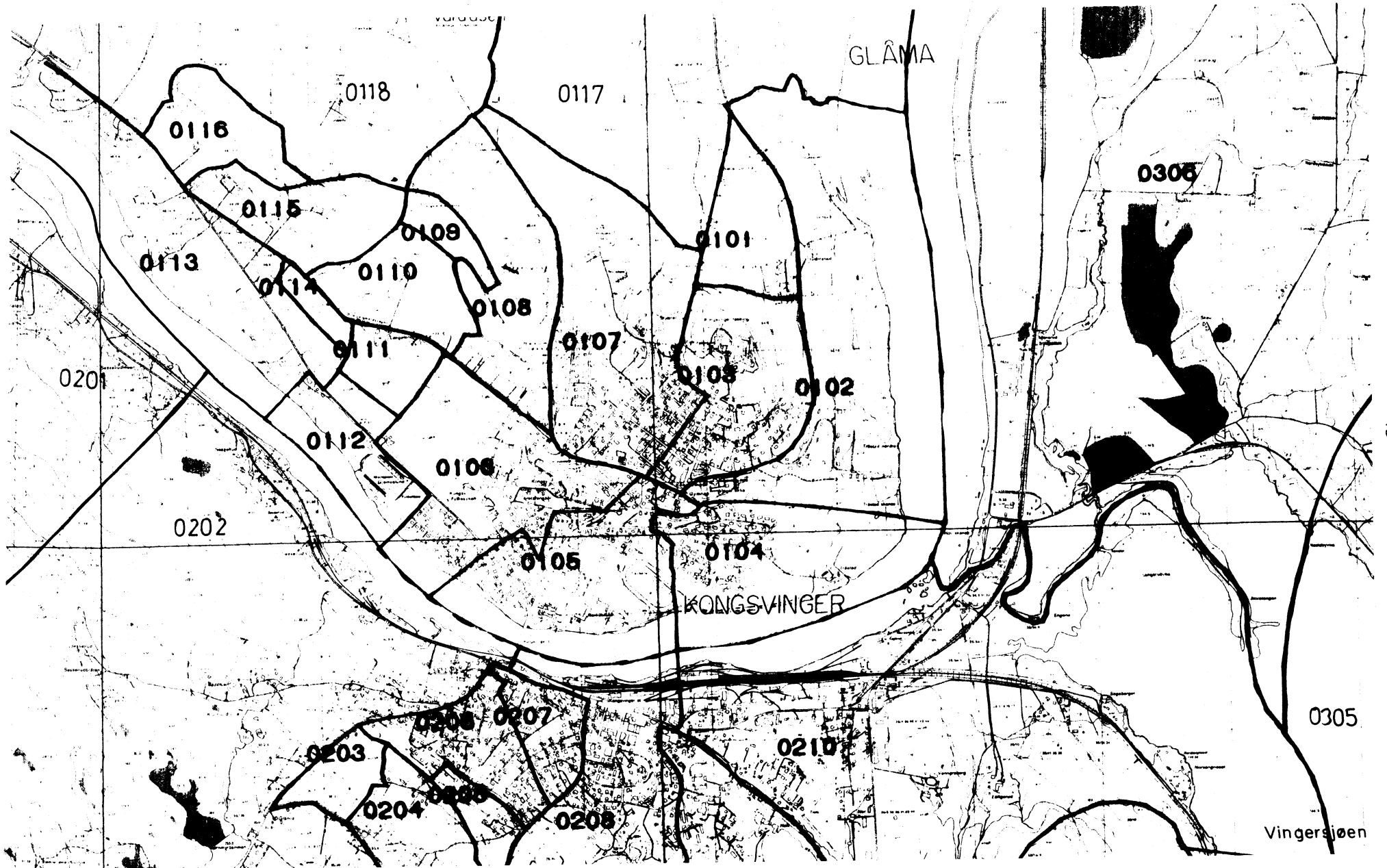


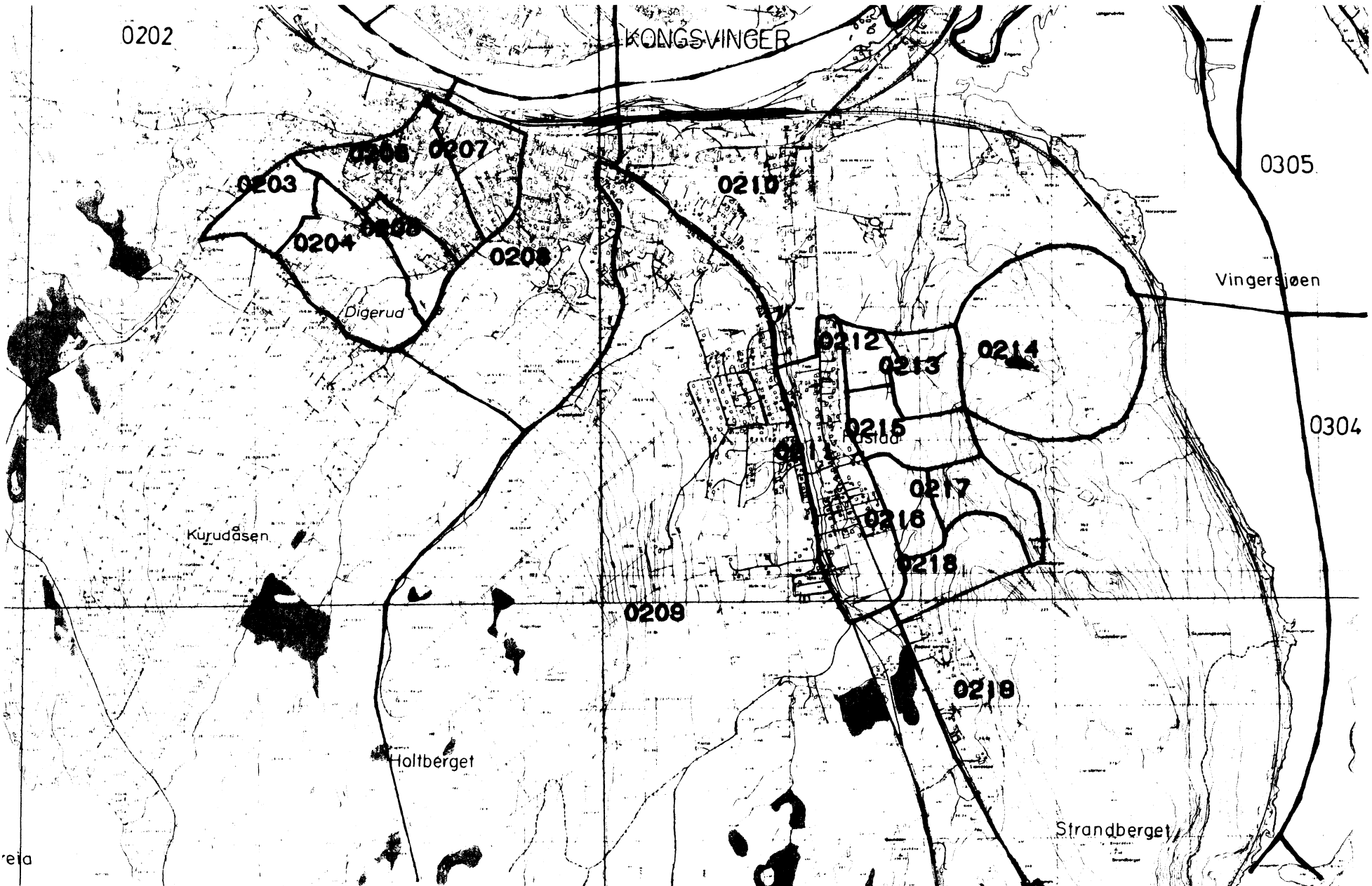
# 0402 KONGSVINGER



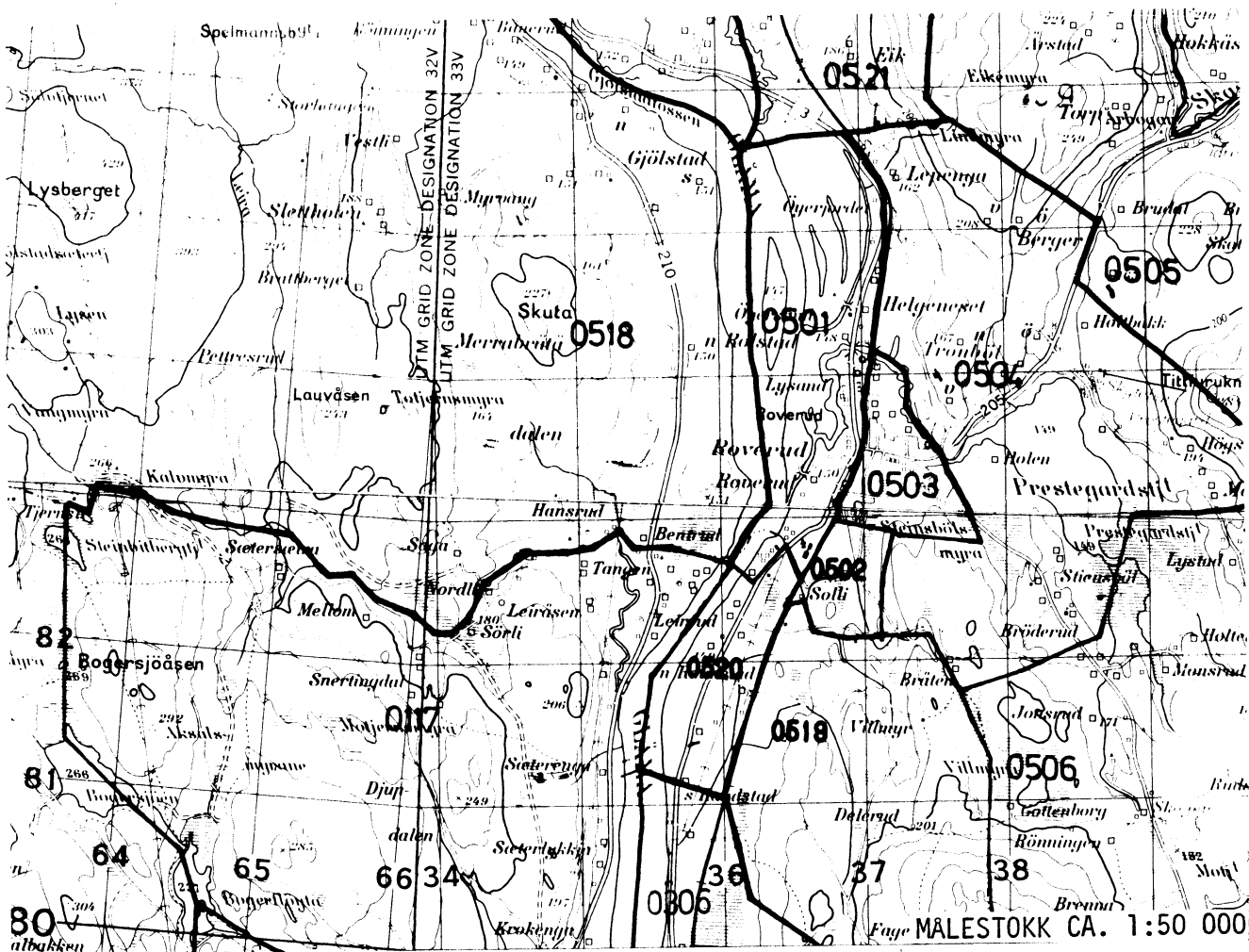
UTSNITT AV KRETSKART







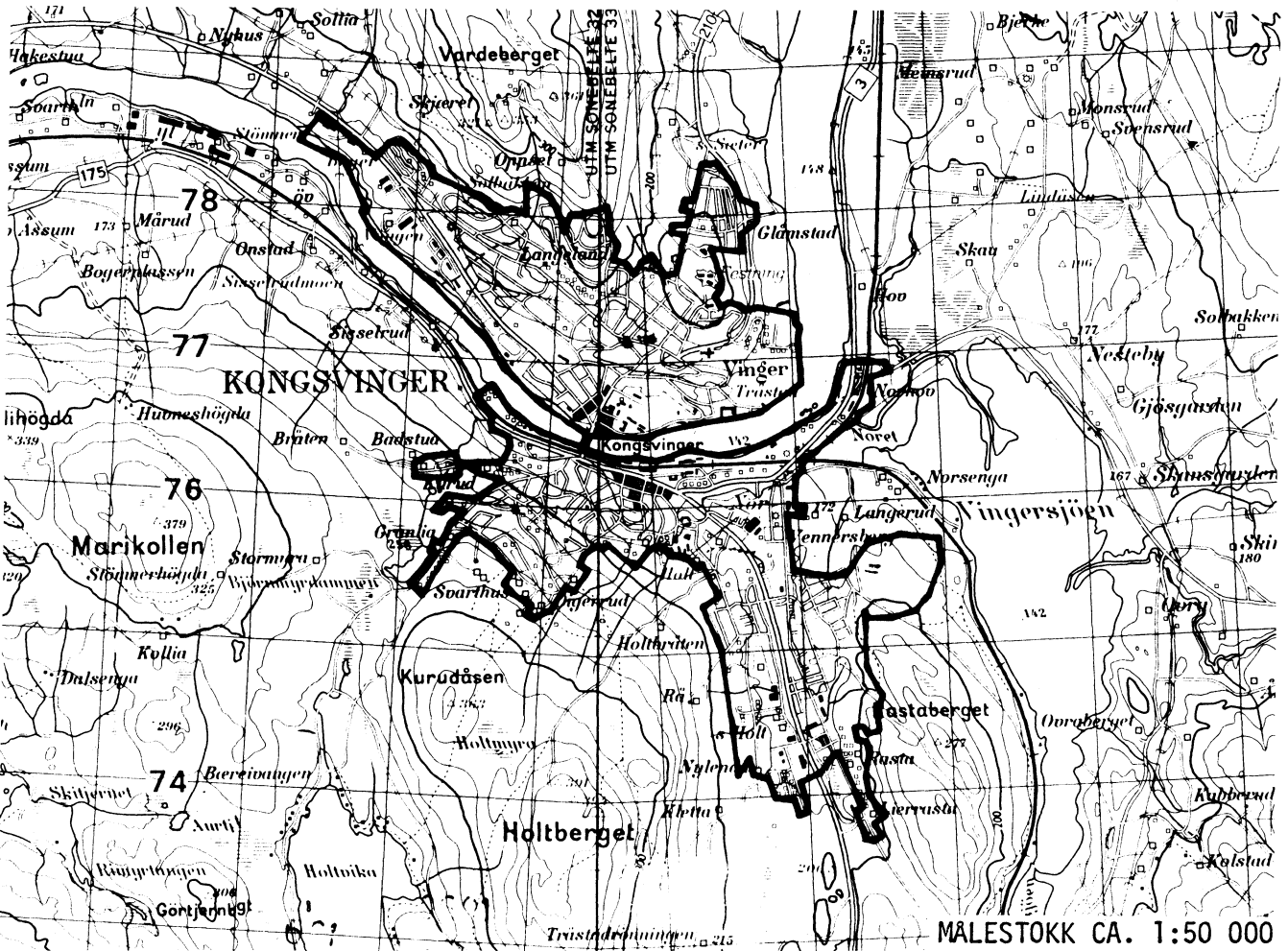
# UTSNITT AV KRETSKART



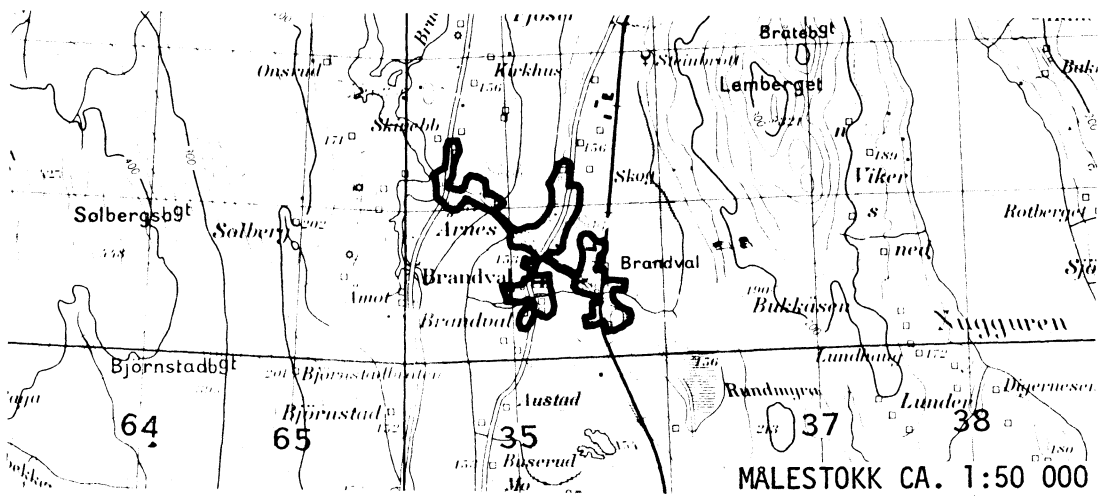




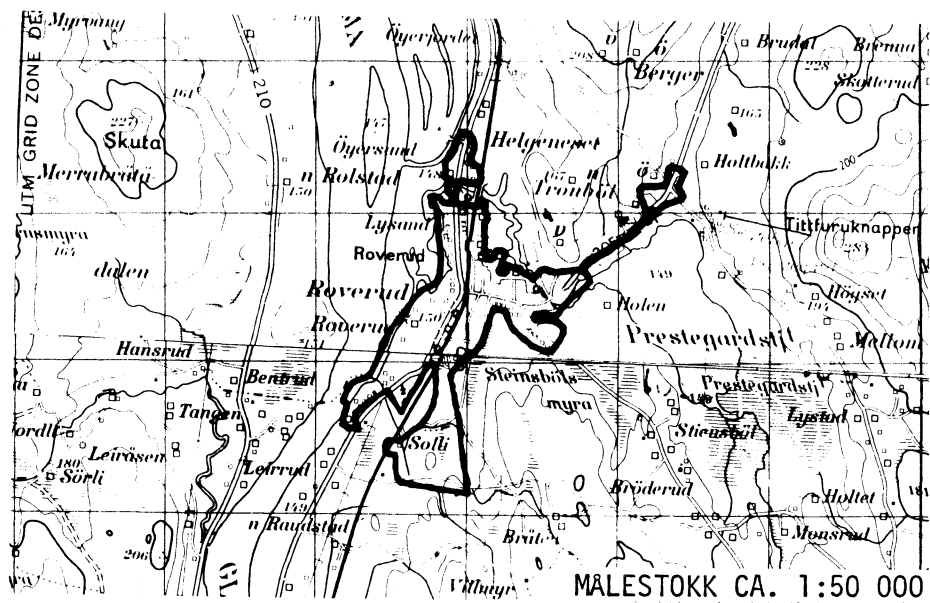
### AVGRENSING AV KONGSVINGER TETTSTED



### AVGRENSING AV BRANDVAL TETTSTED



## AVGRENSING AV ROVERUD TETTSTED



Med samtykke fra Norges geografiske oppmåling  
er NGOs kartmateriale brukt som kartgrunnlag.

## Personskjema

## Folke- og boligteiling 1980

Undergitt  
taushetsplikt

 Statistisk  
Sentralbyrå  
Folke-  
tellingskontoret

 Send skjemaet tilbake i svarkonvolutten  
som mottakeren av boligskjemaet  
har fått.

Lovhjemmel:

Stortingsvedtak av 16. november 1978, med hjemmel i lov nr. 2 av 25. april 1907.

SETT KRYSS SLIK: IKKE SLIK: 
 BRUK HELST  
BLYANT ELLER  
BLÅ/SVART  
KULEPENN.

H

**1. Hvem bor De sammen med i leiligheten?** Rettledningen beskriver hva vi mener med en leilighet  
Sett flere kryss hvis nødvendig.

- |   |   |
|---|---|
| 1 <input type="checkbox"/> Ingen  | 4 <input type="checkbox"/> Datter, sønn   |
| 2 <input type="checkbox"/> Ektefelle  | 5 <input type="checkbox"/> Mor, far   |
| 3 <input type="checkbox"/> Forlovede eller annen person<br>jeg lever sammen med (uten<br>å ha inngått formelt ekteskap) | 6 <input type="checkbox"/> Søsknen, svigerforeldre, barnebarn,<br>svoger, svigerinne, svigerbarn, tante,<br>onkel, nevø, niese, besteforeldre |
|   | 7 <input type="checkbox"/> Andre personer   |

**2. Hvilket trossamfunn er De tilsluttet?**

- |  |
|--|
| 1 <input type="checkbox"/> Den norske kirke<br>(statskirken)       |
| 2 <input type="checkbox"/> Trossamfunn utenfor<br>Den norske kirke |
| 3 <input type="checkbox"/> Ikke tilsluttet<br>trossamfunn          |

**3. Utenlandsk utdanning.**

 Dette spørsmålet besvares bare av dem som har tatt  
utdanning utenfor Norge

 De som bodde i Norge i 1970 oppgir ikke utenlandsk  
utdanning tatt før 1970

**Oppgi viktigste utdanning, i hvilket land den er full-  
ført, og hvor lang skolegang De har i utlandet.**

Utdanning: .....

Land: .....

Samlet skolegang i utlandet i antall år: .....

**4. Hva var Deres viktigste kilde til livsopphold i året fra 1. nov. -79 til 31. okt. -80?**

Sett bare ett kryss

- |   |  |
|---|--|
| 1 <input type="checkbox"/> Inntekt av eget arbeid, eller andre per-<br>soners (f.eks. ektefelles, foreldres) arbeid | 4 <input type="checkbox"/> Stipend, lån, formue,<br>føderåd, leieinntekt eller<br>annen formuesinntekt |
| 2 <input type="checkbox"/> Verneplikts-/siviltjeneste   |  |
| 3 <input type="checkbox"/> Pensjon, trygd   |  |

**5. Utførte De inntektsgivende arbeid i minst 100 timer i året fra 1. nov. -79 til 31. okt. -80?**

 Som inntektsgivende arbeid regnes også  
arbeid som et familimedlem har utført i  
familiebedrift (f. eks. butikk, gårdsbruk).

- |                               |                                |
|-------------------------------|--------------------------------|
| 1 <input type="checkbox"/> Ja | 2 <input type="checkbox"/> Nei |
| Se rettledningen              |                                |

**Spørsmål 6 - 15 gjelder inntektsgivende arbeid, og besvares bare av dem som har svart "Ja" på spørsmål 5.**
**6. Oppgi navn og adresse på det arbeidssted (bedrift) hvor De utførte inntektsgivende arbeid lengst tid i året fra 1. nov. -79 til 31. okt. -80.** Med bedrift menes f.eks. fabrikk, butikk, gårdsbruk, kontor e.l. Se rettledningen

Navn: .....

Adresse: .....

Poststed: .....

**7. Beskriv virksomheten på dette arbeidsstedet så nøyaktig som mulig.**

 Skriv f.eks. jordbruk, produksjon av møbler,  
leiebiltransport, bokhandel, salg av biler e.l.

Virksomhet: .....

**8. Hvilket yrke (tittel) hadde De på dette arbeidsstedet?**

 Skriv f.eks. hjemmehjelp, rørlegger,  
sykepleier, damefrisør, rengjørings-  
hjelp, platearbeider, reklamekonsulent e.l.

Yrke: .....

**9. På hvilken måte er/var De knyttet til arbeidsstedet De har oppgitt i spørsmål 6?**

- |  |   |
|--|---|
| 1 <input type="checkbox"/> Som fast eller midlertidig ansatt | 3 <input type="checkbox"/> Som familimedlem uten fast lønn i familiebedrift |
| 2 <input type="checkbox"/> Som selvstendig (eier)            |   |

**10. Hvor mange timer inntektsgivende arbeid utførte De i året fra 1. nov. -79 til 31. okt. -80?** Ta med alt inntektsgivende arbeid De utførte i hele perioden.

- |   |  |
|---|--|
| 1 <input type="checkbox"/> 100 - 499 arbeidstimer | 3 <input type="checkbox"/> 1000 - 1299 arbeidstimer      |
| 2 <input type="checkbox"/> 500 - 999 arbeidstimer | 4 <input type="checkbox"/> 1300 arbeidstimer eller flere |

H

**11. Hvor mange timer inntektsgivende arbeid utførte De i uken 25. - 31. okt.?**

- |  |  |   |
|--|--|---|
| 1 <input type="checkbox"/> Ingen, arbeide ikke denne uken            | 2 <input type="checkbox"/> 1 - 9 timer   | 4 <input type="checkbox"/> 20 - 29 timer        |
| Arbeide De ikke denne uken, skal De ikke fylle ut resten av skjemaet | 3 <input type="checkbox"/> 10 - 19 timer | 5 <input type="checkbox"/> 30 timer eller flere |

**12. Hvor møtte De på arbeid i uken 25. - 31. okt.?**

- |  |  |
|--|--|
| 1 <input type="checkbox"/> Jeg møtte fast på samme arbeidssted/adresse som er oppgitt i spørsmål 6 | 3 <input type="checkbox"/> Jeg møtte på forskjellige steder denne uken               |
| 2 <input type="checkbox"/> Jeg møtte fast på annet sted  | Møtte De på forskjellige steder denne uken, skal De ikke fylle ut resten av skjemaet |
| ..... kommune  |  |
| (Skriv navnet på kommunen)   |  |

**13. Hvor ofte reiste eller gikk De fra Deres hjemsted til arbeidsstedet i uken 25. - 31. okt.?** Se rettledningen.

- |   |  |
|---|--|
| 1 <input type="checkbox"/> 1 gang       | 3 <input type="checkbox"/> 4 ganger eller flere              |
| 2 <input type="checkbox"/> 2 - 3 ganger | 4 <input type="checkbox"/> Var ikke på hjemstedet denne uken |

**14. Hvor lang tid brukte De vanligvis fra Deres hjemsted til arbeidsstedet (én vei) i uken 25. - 31. okt.?**

- |   |  |
|---|--|
| 1 <input type="checkbox"/> 0 - 14 min.  | 3 <input type="checkbox"/> 30 - 44 min.      |
| 2 <input type="checkbox"/> 15 - 29 min. | 4 <input type="checkbox"/> 45 min. eller mer |

**15. Hvilke transportmidler brukte De vanligvis fra Deres hjemsted til arbeidsstedet (én vei) i uken 25. - 31. okt.?** Sett flere kryss hvis nødvendig.

- |                                 |   |  |
|---------------------------------|---|--|
| 1 <input type="checkbox"/> Bil  | 3 <input type="checkbox"/> Tog, trikk, T-bane | 5 <input type="checkbox"/> Brukte sykkel Gikk i mer enn 10 min |
| 2 <input type="checkbox"/> Buss | 4 <input type="checkbox"/> Båt                | 6 <input type="checkbox"/> Annet                               |



# Boligskjema

## Folke- og boligteiling 1980

Unggitt  
taushetsplikt

Statistisk  
Sentralbyrå  
Folke-  
tellingskontoret

For hver leilighet skal det nyttes bare en svar-  
konvolutt. Alle personskjemaene og det utfylte  
boligskjemaet sendes samlet i svarkonvolutten.

Lovhjemmel

Stortingsvedtak av 16. november 1978 med hjemmel i lov nr. 2 av 25. april 1907.

SETT KRYSS SLIK:

IKKE SLIK:

BRUK HELST  
BLYANT ELLER  
BLÅ/SVART  
KULEPENN.

H

<b>1. Har andre som bor i leiligheten mottatt boligskjema?</b>		1 <input type="checkbox"/> Nei	2 <input type="checkbox"/> Ja	<b>Les teksten under midten på skjemaet før De fortsetter.</b>	
<b>2. Hvor mange rom på 6m<sup>2</sup> eller mer er det i leiligheten?</b> Ta ikke med kjøkken, bad og gang.		<b>3. Hvor stor er leiligheten, målt i kvadratmeter?</b>		<b>4. Hva slags eie-/leieforhold er det til leiligheten?</b> Sett bare ett kryss.	
<input type="checkbox"/> 1 rom	<input type="checkbox"/> 5 rom	<input type="checkbox"/> Under 30m <sup>2</sup>	<input type="checkbox"/> 60-79m <sup>2</sup>	<input type="checkbox"/> Jeg/vi eier den gjennom borettslag, aksjeselskap e.l.	<input type="checkbox"/> Jeg/vi leier den ved vanlig leiekontrakt
<input type="checkbox"/> 2 rom	<input type="checkbox"/> 6 rom	<input type="checkbox"/> 30-39m <sup>2</sup>	<input type="checkbox"/> 80-99m <sup>2</sup>	<input type="checkbox"/> Jeg/vi eier den alene eller sammen med andre	<input type="checkbox"/> Jeg/vi leier den gjennom arbeidsforhold (tjenestebolig)
<input type="checkbox"/> 3 rom	<input type="checkbox"/> 7 rom	<input type="checkbox"/> 40-49m <sup>2</sup>	<input type="checkbox"/> 100-129m <sup>2</sup>	<input type="checkbox"/>	<input type="checkbox"/> Jeg/vi leier den for et bestemt avgrenset tidsrom
<input type="checkbox"/> 4 rom	<input type="checkbox"/> 8 rom eller flere	<input type="checkbox"/> 50-59m <sup>2</sup>	<input type="checkbox"/> 130m <sup>2</sup> eller mer	<input type="checkbox"/>	<input type="checkbox"/> Jeg/vi leier den på andre vilkår enn de som er nevnt over
<b>5. Hvor stort kjøkken er det i leiligheten?</b>		<b>6. Hva slags WC/do har de som bor i leiligheten adgang til?</b>		<b>7. Hva er leilighetens viktigste oppvarmingskilde?</b>	
<input type="checkbox"/> Kjøkkenet er 6m <sup>2</sup> eller større	<input type="checkbox"/> Kjøkkenet er mindre enn 6m <sup>2</sup>	<input type="checkbox"/> Det er ikke kjøkken i leiligheten	<input type="checkbox"/> Vannklosett utenfor leiligheten	<input type="checkbox"/> Vannklosett i leiligheten	<input type="checkbox"/> Annet avtrede
<input type="checkbox"/> Sentralvarme (radiatorer e.l.)	<input type="checkbox"/> Elektriske ovner, varmekabler e.l.	<input type="checkbox"/> Ovner for flytende brensel (olje, parafin e.l.)	<input type="checkbox"/> Ovner for fast brensel (ved, koks e.l.)	<input type="checkbox"/>	<input type="checkbox"/>

### Spørsmål 8 - 15 nedenfor skal også besvares

Hvis det er mottatt ett boligskjema i leiligheten, fylles det ut og sendes tilbake i svarkonvolutten sammen med alle personskjemaene.

Hvis flere i leiligheten har mottatt boligskjema og svarkonvolutt, så gjør følgende:

1. Ta kontakt med den (de) andre som har mottatt boligskjema.
2. Fyll ut ett av boligskjemaene.
3. Send dette skjemaet sammen med de utfylte personskjemaene tilbake i samme svarkonvolutten.

<b>8. Er det pipe i leiligheten?</b>	<b>9. Er det montert brenselovn eller peis i leiligheten?</b>	<b>10. Er det bad eller dusj i leiligheten?</b>	<b>11. Er det telefon i leiligheten?</b>	<b>12. Disponerer noen av dem som bor i leiligheten personbil?</b>
<input type="checkbox"/> Ja <input type="checkbox"/> Nei	<input type="checkbox"/> Ja <input type="checkbox"/> Nei	<input type="checkbox"/> Ja <input type="checkbox"/> Nei	<input type="checkbox"/> Ja <input type="checkbox"/> Nei	<input type="checkbox"/> Ja <input type="checkbox"/> Nei

H

<b>13. Hva slags hus ligger leiligheten i? Se rettledningen.</b>				<b>14. Når ble huset bygd?</b>			
<input type="checkbox"/> Våningshus i tilknytning til gårdsdrift (hovedbygning, kårbolig, forpakterbolig e.l.)	<input type="checkbox"/> Frittliggende enebolig (enebolig med minst en halv meters avstand til nærmeste hus)	<input type="checkbox"/> Hus i kjede, rekkehus, terrassehus eller vertikalt delt tomannsbolig	<input type="checkbox"/> Horisontalt delt tomannsbolig	<input type="checkbox"/> Annet boligbygg med mindre enn 3 etasjer	<input type="checkbox"/> Blokk, leiegård eller annet boligbygg med 3 etasjer eller mer	<input type="checkbox"/> Forretningsbygg, verkstedbygg e.l.	<input type="checkbox"/> Hotell, pensjonat, aldershjem, barnehjem, sykehus, militærforlegning eller annet bygg for felleshusholdning
<input type="checkbox"/> 1900 eller før	<input type="checkbox"/> 1901 - 1920	<input type="checkbox"/> 1921 - 1940	<input type="checkbox"/> 1941 - 1945	<input type="checkbox"/> 1946 - 1950	<input type="checkbox"/> 1951 - 1960	<input type="checkbox"/> 1961 - 1970	<input type="checkbox"/> 1971 - 1980
<b>15. Hvor mange leiligheter er det i huset? Rettledningen beskriver hva vi mener med hus og leilighet</b>							
<input type="checkbox"/> 1 leilighet	<input type="checkbox"/> 2 leiligheter	<input type="checkbox"/> 3 leiligheter	<input type="checkbox"/> 4 leiligheter	<input type="checkbox"/> 5 leiligheter	Hvis det er 6 leiligheter eller flere, oppgi antallet her → <input type="text"/>		