


KOMMUNEHEFTE



FOLKE- OG BOLIGTELLING 1980

0429 ÅMOT

STATISTISK SENTRALBYRÅ
KONGSVINGER



FOLKE- OG BOLIGTELLING
1. NOVEMBER 1980

0429 ÅMOT

STATISTISK SENTRALBYRÅ
KONGSVINGER 1982

ISBN 82-587-0075-8

FORORD

Hovedformålet med Folke- og bolig telling 1980 var å gi et bilde av befolkningen og levekårene i det norske samfunnet ved å se opplysninger om alder, kjønn, yrke, arbeid, inntekt, utdanning, boforhold o.l. i sammenheng.

Et annet viktig formål var å gi statistikk for mindre geografiske områder, som kommuner og deler av kommuner. De statistiske kommuneheftene gir de første resultatene fra tellingen for å dekke dette formålet. Flere resultater for den enkelte kommune i form av et sett upubliserte tabeller (en "tabellpakke"), vil foreligge kort tid etter at heftene er utgitt. Tabellene vil bli levert som utskrift på papir eller micro-fiche, etter brukerens ønske.

Når kommuneheftene for alle kommuner i et fylke er publisert, vil det bli laget et sammendrag for hele fylket med tabeller som svarer til dem som finnes i kommuneheftene. Når hele landet er dekket med kommunehefter, vil det også bli laget et sammendrag for hele landet. Tilsvarende sammendrag for fylkene og hele landet vil bli laget av den "tabellpakke" som er nevnt foran.

Resultatene fra Folke- og bolig telling 1980 vil ellers bli gitt i tabellpublikasjoner som vil kaste lys over spesielle emner, bl.a. sysselsetting, boligforhold, familier og husholdninger. Resultatene vil også bli vist i kart og diagrammer. Bl.a. vil det bli laget bosettingskart tilsvarende de som ble laget i samband med Folke- og bolig telling 1970.

Statistisk Sentralbyrå, Oslo/Kongsvinger, 21. desember 1981

Arne Øien

Johan-Kristian Tønder

INNHold

	Side
Tabellregister	7
Tekstdel	
1. Opplegg og gjennomføring	8
1.1. Omfang	8
1.2. Grunnlag for statistikken	8
1.3. Datainnsamling	8
2. Feilkilder	9
3. Begreper og kjennemerker	9
3.1. Personkjennemerker	9
3.2. Familie- og husholdningstype	14
3.3. Boligkjennemerker	15
3.4. Inndelingen i grunnkretser	17
4. Bruk av tabellene	17
5. Merknader til tabellene	18
Tabelldel	19
Vedlegg	
1. Grunnkretser i 1980 og tellingskretser i 1970. Endringer i kommuneinndelingen fra 1970 til 1980	37
2. Kart over grunnkretsinnndelingen	39
3. Kart over tettsteder	43
4. Personskjema	45
5. Boligskjema	47

Standardtegn i tabeller

- : Tall kan ikke offentliggjøres
- Null

TABELLREGISTER

	Side
1. Folkemengden ved folketellingene 1801 - 1980	19
2. Folkemengden etter kjønn, ekteskadelig status og alder. 1/11 1980	19
3. Folkemengden etter trossamfunn/viktigste kilde til livsopphold, kjønn og alder. 1/11 1980	19
4. Personer 16-66 år etter yrkesaktivitet, arbeidstid, kjønn og høyeste utdanning. 1/11-79 - 31/10-80	20
5. Personer 16 år og over, etter yrkesaktivitet, arbeidstid, kjønn og alder. 1/11-79 - 31/10-80	21
6. Yrkesaktive 16 år og over, etter alder og næring. 1/11-79 - 31/10-80	21
7. Yrkesaktive 16 år og over, etter kjønn, arbeidstid og næring/yrkesfelt. 1/11-79 - 31/10-80	22
8. Yrkesaktive 16 år og over i arbeid i uka 25/10 - 31/10 1980, etter kjønn, arbeidstid i uken og næring/yrkesfelt	23
9. Yrkesaktive 16 år og over med fast oppmøteplass på arbeid i uka 25/10 - 31/10 1980, etter tallet på arbeidsreiser, reisetid og yrkesfelt/oppmøteplass	24
10. Yrkesaktive 16 år og over med fast arbeidsreise i uka 25/10 - 31/10 1980, etter reise- måte, oppmøteplass, tallet på arbeidsreiser og reisetid	25
11. Boliger etter hustype og tallet på rom. Bosatte etter tallet på rom i boligen. 1/11 1980	26
12. Boliger etter husets byggeår og hustype/eie-/leieform. Bosatte og rom, etter husets byggeår. 1/11 1980	26
13. Boliger etter viktigste kilde til oppvarming og byggeår/installasjon av pipe. Bosatte etter boligens viktigste kilde til oppvarming. 1/11 1980	27
14. Boliger etter sanitærutstyr og tallet på rom. Bosatte etter boligens sanitærutstyr. 1/11 1980	27
15. Boliger, rom og bosatte, etter hustype. 1/11 1980	28
16. Boliger etter eie-/leieform og areal. Bosatte etter eie-/leieforhold til boligen. 1/11 1980	28
17. Boliger, bosatte og rom, etter bosatte pr. rom i boligen. 1/11 1980	28
18. Boliger etter tallet på rom og tallet på bosatte. 1/11 1980	29
19. Familier og personer, etter familietype, husholdningstype og tallet på familier i hus- holdningen/yrkesaktivitet i familien. 1/11 1980	29
20. Familier og personer i privathusholdninger, etter familietype og eie-/leieforhold til boligen/tallet på rom i boligen. 1/11 1980	30
21. Tallet på privathusholdninger med utvalgte kjennetegn for boligstandard, og disponering av personbil. Bosatte i slike husholdninger, etter alder. 1/11 1980	30
22. Folkemengden etter alder, kjønn og type boligstrøk/grunnkrets. 1/11 1980	31
23. Yrkesaktive 16 år og over, etter næring, kjønn og type boligstrøk/grunnkrets. 1/11 1980 ..	33
24. Tallet på privathusholdninger med utvalgte kjennetegn for boligstandard, og disponering av personbil. Boligstrøk/grunnkrets. 1/11 1980	35

1. OPPLEGG OG GJENNOMFØRING

1.1. Omfang

Folke- og bolig telling 1980 omfatter alle personer (også utenlandske statsborgere) som ifølge Forskrifter om føringen og ordningen av folkeregistrene fastsatt av Statistisk Sentralbyrå den 26. november 1979, var registrert bosatt i Norge på tellingstidspunktet den 1. november 1980.

Boligtellingen har med alle privatboliger (private leieligheter mv.) hvor minst én person var registrert bosatt den 1. november 1980.

Boliger som var ubebodd eller som var bebodd bare av midlertidig tilstedeværende (f.eks. ugifte personer som oppholdt seg utenom foreldrenes hjem på grunn av skolegang, studier), omfattes ikke av tellingen. Det er heller ikke innhentet opplysninger om boliger for forpleide i aldershjem, pleiehjem, barnehjem og andre fellesinstitusjoner.

Enheter hus omfattes ikke av tellingen denne gang. Det gis likevel enkelte opplysninger om det huset som boligen ligger i. I avsnitt 3 er det gjort nærmere rede for bostedsbegrepet (det sted en person skal regnes som bosatt) og boligbegrepet.

1.2. Grunnlag for statistikken

De fleste opplysninger i folke- og bolig tellingen bygger på oppgaver gitt direkte av oppgavegiverne på egne skjemaer.

Personskjema ble sendt til alle personer som hadde fylt 16 år eller fylte 16 år i løpet av 1980, (se vedlegg 4).

For personer under 16 år fikk Statistisk Sentralbyrå de nødvendige opplysninger fra folkeregisteret i den enkelte kommune.

Opplysningene om den enkelte privatbolig er gitt på eget boligskjema, (se vedlegg 5).

Opgavene over befolkningens utdanningsbakgrunn er hentet fra utdanningsopplysningene gitt i folketellingen 1970 og "Arkivet for påbegynt og avsluttet utdanning" i Statistisk Sentralbyrå som inneholder alle utdanninger som en person har avsluttet i Norge i perioden 1970 - 1980. I tillegg kommer oppgaver over utenlandsk utdanning gitt i folketellingen 1980.

Opgaver over alder, kjønn og andre demografiske kjennetegn er hentet fra Det sentrale personregister i Statistisk Sentralbyrå.

Nødvendige oppgaver over de vernepliktige og sivile tjenestepliktige er innhentet gjennom Forsvarets overkommando og Administrasjonen for sivile tjenestepliktige.

Folke- og bolig telling 1980 ble gjennomført med hjemmel i Statistikkloven av 25. april 1907 og Stortingsvedtak av 16. november 1978.

1.3. Datainnsamling

Ved folketellingen i 1980 ble skjemaene sendt i posten direkte til den enkelte person. Før utsendingen tok til, ble navn og adresse påført skjemaene. Det var Det sentrale personregister som dannet grunnlaget for denne påføringen.

Hver person fikk tilsendt sitt eget personskjema sammen med en rettledning.

I tillegg fikk den eldste personen i familien et boligskjema. Med boligskjemaet fulgte også en svarikonvolutt.

Utfylte personskjema fra alle som bodde i boligen sammen med ett boligskjema ble sendt samlet tilbake i svarikonvolutt. Dersom det bodde flere familier i samme boligen, nyttet familiene samme svarikonvolutt og bare ett boligskjema ble utfylt. Innsamlingsmetoden gav derfor grunnlag for å danne bohusholdninger (se nedenfor) i folke- og bolig tellingen.

Den enkelte person er i tellingen regnet å ha sitt bosted i den bolig hvor vedkommende var registrert bosatt i folkeregisteret 1. november 1980. Innsamlingen av opplysningene viste at enkelte personer bodde i en annen bolig enn der de var registrert bosatt i folkeregisteret. Dette gjaldt bl.a. ugifte studenter og skoleelever som bodde på hybel og som sendte sitt personskjema i samme svarikonvolutt som hybelverten. Dette gjaldt også personer som hadde flyttet kort tid før 1. november 1980 og

som gav opp boligopplysninger på den nye adressen, mens flyttingen først ble registrert i folkeregistret etter 1. november 1980. I slike tilfelle ble personene likevel regnet som bosatt i den boligen/adressen de var registrert på i folkeregisteret 1. november 1980. I avsnitt 3 er det gjort rede for hvilket sted en person skal regnes som bosatt. I samme avsnitt er det også gjort rede for begrepet "bohusholdning".

De personer som ikke hadde svart på folketellings skjemaene til rett tid, fikk tilsendt en adressert purring.

De som ikke svarte på den adresserte purringen, ble oppsøkt av tellere som krevde inn oppgavene.

2. FEILKILDER

Under gjennomføring og bearbeiding av en statistisk telling vil det alltid kunne oppstå ulike feil som kan gi utslag i tellingsresultatene.

De fleste feilene oppstår vanligvis under oppgaveinnhenting og kommer av uriktige svar eller mangelfullt utfylte skjemaer.

Feil som oppstår under bearbeidingen er først og fremst knyttet til koding av opplysninger, i vårt tilfelle spesielt opplysningene om næring og yrke.

For å få et grunnlag til å vurdere hvor omfattende feilene er, ble det gjennomført en kvalitetskontrollundersøkelse i samband med tellingen.

Resultatene fra denne undersøkelsen blir publisert i serien Statistiske analyser. Resultatene er ventet å foreligge i løpet av 1982 og vil ta for seg sentrale kjennetegn fra boligdelen av tellingen, og kjennetegn for sysselsetting og arbeidsmarked.

3. BEGREPER OG KJENNEMERKER

3.1. Personkjennemerker

Når ikke annet er nevnt, refererer personopplysningene seg til 1. november 1980.

Bosted

Den enkelte person er i tellingen regnet å ha sitt bosted i den kommune og i den bolig hvor vedkommende var registrert som bosatt i folkeregisteret den 1. november 1980. Hovedregelen er at en person skal registreres som bosatt der vedkommende regelmessig tar sin døgnhvile.

De viktigste registreringsreglene er ellers:

Bostedsforhold	Skal registreres som bosatt i
Gift person som pga. arbeid, studier, avtjening av verneplikt e.l. oppholder seg utenom ektefellenes felles bolig	Ektefellenes felles bolig
Ugift person som pga. studier, skolegang eller avtjening av verneplikt oppholder seg utenom foreldrenes/forsørgers bolig	Foreldrenes/forsørgers bolig
Ugift person med eget arbeid og som vanligvis ikke bor hos foreldre/forsørger	Boligen der personen vanligvis bor
Person som pga. ferie, besøk hos kjente, forretningsreise e.l. er fraværende fra boligen der vedkommende vanligvis bor	Boligen der personen vanligvis bor
Person som er forpleid i barnehjem, aldershjem, pleiehjem eller er satt bort i privat pleie	Barnehjemmet, aldershjemmet, pleiehjemmet eller boligen hvor personen er i pleie
Person som er innlagt på sykehus eller anbrakt på arbeidsskole, arbeidsanstalt eller i fengsel	Boligen der personen var bosatt før innleggelsen eller anbringelsen

Personer som ikke kan henføres til en bestemt bolig, er regnet til gruppen "Uten fast bopel". Personer uten fast bopel er som regel registrert som bosatt i den kommunen hvor de sist hadde fast bosted.

I det følgende er begrepet "Bosatt" brukt i samme betydning som begrepet "Registrert bosatt".

Det er ikke innhentet opplysninger om midlertidig bosted. Det kan derfor ikke gis oppgaver over den tilstedeværende befolkning.

Opplysningene fra Folke- og bolig telling 1980 er ikke brukt til å justere opplysningene i folkeregistrene.

Alder

I fordelingen etter alder er den enkelte person gruppert etter alder pr. 31. desember 1980 (Alder = 1980 - fødselsår).

Ekteskapelig status

Det er brukt fire hovedgrupperinger etter ekteskapelig status, nemlig ugifte, gifte, skilte og enker/enkemenn.

Samboende

Med samboende menes personer som lever sammen (i ekteskapsliknende forhold) uten å ha inngått formelt ekteskap.

I gruppen samboende er regnet bare de personer som er registrert bosatt på samme adresse i folkeregisteret 1. november 1980.

Trossamfunn

Det er brukt tre grupperinger etter trossamfunn, nemlig "Den norske kirke", "Trossamfunn utenfor den norske kirke" og "Ikke tilsluttet trossamfunn".

Personer under 16 år er som regel gruppert sammen med sine foreldre. I de tilfelle foreldrene ikke tilhører samme gruppe, er imidlertid barna ført til gruppen for uoppgitt.

Utdanning

Oppgavene over utdanning omfatter enkeltutdanninger på hel- eller deltid av minst 5 måneders normal varighet.

For personer med flere enkeltutdanninger, er den utdanning som har lengst samlet varighet (normal varighet av enkeltutdanningen tillagt varigheten av den forutdanning som kreves) regnet som høyeste utdanning. Av utdanninger med lik samlet varighet, er den som antas å være av størst yrkesmessig betydning, oppfattet som personenes høyeste utdanning. Utdanningsgrupperingen er foretatt etter 1973-utgaven av Standard for utdanningsgruppering i offentlig norsk statistikk (Statistisk Sentralbyrås Håndbøker nr. 28).

Standarden er bygd opp som et pyramidisk klassifikasjonssystem.

Enkeltutdanningene er først ordnet i grove grupper som i standarden kalles utdanningsnivåer. Innenfor hvert nivå er det først foretatt en sortering etter fagfelt, dernest en finere sortering i faggrupper.

Inndelingen i nivåer eller hovedgrupper er foretatt på denne måte:

0. Ingen utdanning og utdanning på førskolenivå (utdanning for 6-åringer og mindre barn)
1. Utdanning på barneskolenivå (1 - 6 år, førskoleutdanning ikke medregnet)
2. Utdanning på ungdomsskolenivå (7 - 9 år)
3. Utdanning på gymnasnivå I (10 år)
4. Utdanning på gymnasnivå II (11 - 12 år)
5. Utdanning på universitets- og høgskolenivå I (13 - 14 år)
6. Utdanning på universitets- og høgskolenivå II (15 - 16 år)
7. Utdanning på universitets- og høgskolenivå III (17 - 18 år)
8. Utdanning på forskernivå (over 18 år)
9. Uoppgitt utdanning.

I tabellene over personenes høyeste utdanning fra folketellingen er gruppene 0 og 9 slått sammen til en gruppe.

Fagfelt er i standarden spesifisert slik:

1. Allment fagfelt
2. Humaniora og estetikk
3. Undervisning
4. Administrasjon, økonomi, samfunnsvitenskap og jus
5. Industri, håndverk, naturvitenskap og teknikk
6. Samferdsel
7. Helsevesen
8. Jordbruk, skogbruk og fiske
9. Tjenesteyting og forsvar.

I tabellene fra folketellingen er bare de viktigste fagfeltene under de forskjellige nivå- eller hovedgruppene spesifisert. De andre fagfelt er slått sammen til en gruppe.

I folketellingen 1970 ble det foretatt en tre-delning av standardens gymnasnivå etter utdanningsvarighet på henholdsvis 10 år, 11 år og 12 år.

I folketellingen 1980 følger inndelingen standardens gruppering, nemlig en gruppering på henholdsvis 10 år og 11-12 år.

Fagutdanninger avsluttet før 1972/73 og som ikke bygger på examen artium, kodes i tellingen 1980 med 8 års allmennutdanning som grunnlag. Fagutdanninger avlagt etter 1972/73 kodes med 9 år som grunnlag.

Viktigste kilde til livsopphold

Personer 16 år og over er gruppert etter den kilde til livsopphold som var viktigst de siste 12 månedene før tellingstidspunktet, dvs. fra 1. november 1979 fram til 1. november 1980. For personer under 16 år bosatt i privathusholdninger er inntekt fra andre personer alltid regnet som viktigste kilde til livsopphold.

For personer under 16 år bosatt i felleleshusholdninger er pensjon, trygd regnet som viktigste kilde til livsopphold.

Med "inntekt av eget arbeid" er ment inntekt av egen yrkesaktivitet.

"Pensjon, trygd" omfatter syketrygd, arbeidsløshetsstrygd, forsørgertrygd, uføretrygd, alderstrygd, yrkesskadetrygd, krigspensjon, bedriftspensjon o.l.

Som "stipend, lån, formue, føderåd, leieinntekt eller annen formuesinntekt" regnes også utbetalinger i forbindelse med livsforsikring eller individuell pensjonsforsikring. Underhold fra andre enn privatpersoner (f.eks. stønader fra det offentlige, institusjoner eller bedrifter), unntatt pensjon og trygd regnes også med her.

Personer som har andre personers inntekt som viktigste kilde til livsopphold er gruppert under "inntekt av eget arbeid eller andre personers arbeid/inntekt". Dette gjelder uansett om inntekten kommer fra arbeid, pensjon, trygd eller stipend, lån mv.

Yrkesaktivitet

I Folke- og bolig telling 1980 er det innhentet oppgaver om yrkesaktiviteten både for de siste 12 månedene før tellingstidspunktet og den siste uka før tellingstidspunktet.

Som yrkesaktivitet er regnet alt arbeid som blir utført mot betaling i form av lønn, inntekt av egen bedrift, provisjon, honorarer o.l. Arbeid som familiemedlem uten fast lønn i familiebedrift (f.eks. gårdsbruk, butikk) og verneplikts-/siviltjeneste er også regnet som yrkesaktivitet.

Som yrkesaktive de siste 12 månedene er regnet personer 16 år og over som utførte yrkesaktivitet av minst 100 timers varighet i denne perioden.

Som yrkesaktive den siste uka før tellingstidspunktet er regnet personer 16 år og over som utførte yrkesaktivitet av minst 1 times varighet i denne uka. Personer som var midlertidig borte fra arbeidet hele uka på grunn av sykdom, permisjon, ferie e.l. er ikke regnet med blant de yrkesaktive.

Arbeidstid

Det er innhentet oppgaver over arbeidstida både for de siste 12 månedene før tellingstidspunktet og den siste uka før tellingstidspunktet.

Arbeidstida omfatter all tid som er medgått til yrkesaktivitet. Arbeidstid som har gått med til forberedelse i tillegg til ordinær arbeidstid, er også regnet med (f.eks. forberedelser i tillegg til ordinær undervisningstid for lærere). Tid som er brukt til skolearbeid, studier og husarbeid for egen familie, er ikke regnet med.

Fravær på grunn av sykdom, permisjon, ferie e.l. er heller ikke regnet med i arbeidstida.

Generelt om grupperingen etter næring, yrke og yrkesstatus

Personer 16 år og over med yrkesaktivitet er gruppert på næring etter arten av virksomheten til den bedrift der den enkelte arbeide hele tiden eller lengst tid de siste 12 månedene før tellings- tidspunktet. Disse personene er videre gruppert på det yrke og den yrkesstatus som de hadde hele tiden eller lengst tid i denne bedriften i 12-månedersperioden.

Personer 16 år og over med yrkesaktivitet siste uka før tellingstidspunktet er gruppert etter den næring og det yrke vedkommende oppgav å ha hatt i den bedriften som den enkelte arbeide hele tiden eller lengst tid de siste 12 månedene før tellingstidspunktet. Det er således ikke innhentet sær- skilte oppgaver om de yrkesaktives næring og yrke for den siste uka før tellingstidspunktet.

Næring

Næringsgrupperingen er foretatt etter 1978-utgaven av Standard for næringsgruppering i offent- lig norsk statistikk (Statistisk Sentralbyrå's Håndbøker nr. 9).

Denne standarden er i samsvar med International Standard Industrial Classification of All Economic Activities (ISIC).

I standarden er grupperingssystemet utformet som et femsifret pyramidisk system hvor hvert siffer angir et grupperingsnivå. De fem nivåene er gitt følgende betegnelser:

Næring	1-sifret kode
Næringsområde	2-sifret kode
Næringshovedgruppe	3-sifret kode
Næringsgruppe	4-sifret kode
Næringsundergruppe	5-sifret kode

Næringene på 1-sifret nivå har følgende 9 inndelinger:

1. Jordbruk, skogbruk, fiske og fangst
2. Bergverksdrift
3. Industri
4. Kraft- og vannforsyning
5. Bygge- og anleggsvirksomhet
6. Varehandel, hotell- og restaurantvirksomhet
7. Transport, lagring, post og telekommunikasjoner
8. Bank- og finansieringsvirksomhet, forsikringsvirksomhet, eiendomsdrift og forretnings- messig tjenesteyting
9. Offentlig, sosial og privat tjenesteyting.

En oversikt over den videre inndeling i næringsområder mv. finnes i Standard for nærings- gruppering.

Næringsgrupperingen i 1980-tellingen er ikke direkte sammenliknbar med næringsgrupperingen i 1970-tellingen. Årsaken til dette er overgangen til ny standard for næringsgruppering i 1972. I folketellingen 1970 ble næringsgrupperingen foretatt etter 1960-utgaven av Standard for næringsgrup- pering.

Tabeller med sammenliknbare tall mellom tellingene i 1970 og 1980 vil bli publisert en tid etter kommuneheftene i de såkalte "tabellpakkene". Næringsoppgaver med resultater fra 1970-tellingen gruppert etter 1978-utgaven av Standard for næringsgruppering, vil da bli gitt. I folketellingen 1980 gis det næringsoppgaver ned på næringsgruppe (3-sifret kode).

Yrke

Yrkesgrupperingen er foretatt etter Standard for yrkesgruppering i offentlig norsk statistikk (utgitt av Arbeidsdirektoratet i 1965). Standarden følger i prinsippet 1958-utgaven av International Standard Classification of Occupations (ISCO).

Standarden er bygd opp slik at nær beslektede yrker er ført sammen til såkalte yrkesgrupper, som igjen danner yrkesområder. Disse yrkesområdene er ført sammen til yrkesfelt.

Hvert yrke i klassifiseringen er betegnet med 5-sifret kodenummer:

første siffer angir yrkesfeltet
 første og annet siffer angir yrkesområde
 første - tredje siffer angir yrkesgruppe
 første - femte siffer angir yrke.

Til folketellingen 1980 har Statistisk Sentralbyrå ført nye yrker inn i denne standarden. Den inndelingen i yrkesgrupper som er brukt i 1965-utgaven, er stort sett brukt også her. Videre er en del yrkesgrupper slått sammen og noen er splittet i flere grupper. En ny 3-siffergruppe er tatt med for olje- og gassarbeid. Dessuten er ledende tjenestemenn i kommunal- og fylkeskommunal administrasjon og forvaltning skilt ut som ny gruppe.

Gruppene "Lærere" og "Faglærere i praktiske yrker" er slått sammen til en gruppe.

Oppgaver over yrke er i tellingen gitt med på yrkesgruppe (3-sifret kode).

Yrkesstatus

I tellingen er det brukt følgende tre grupperinger etter yrkesstatus:

1. Fast eller midlertidig ansatt
2. Selvstendig
3. Familiemedlem uten fast lønn i familiebedrift.

Personer (også medeiere) som arbeide i firmaer organisert som aksjeselskap, andelslag eller annen selskapsform med begrenset ansvar, er alltid regnet som ansatte.

En person er regnet som selvstendig dersom vedkommende drev virksomhet alene for egen regning eller sammen med andre med ubegrenset ansvar (f.eks. i ansvarlig selskap).

Gruppen "Familiemedlem uten fast lønn i familiebedrift" omfatter personer som arbeide i familievirksomhet uten fast avtalt lønn og som verken var eier eller medeier i virksomheten. Et familiemedlem uten fast lønn kan imidlertid ha vederlag for arbeidet i form av kost og losji, andel av overskott e.l.

I de tilfelle hvor ektefeller arbeide i felles virksomhet (f.eks. gårdsbruk) som ikke var organisert som aksjeselskap e.l., er den ene ektefellen regnet som selvstendig og den andre som familiemedlem uten fast lønn i familiebedrift, med mindre begge ektefellene var registrert som eiere av virksomheten.

Generelt om oppmøteplass, reisehyppighet, reisetid og transportmåte

Kjennemerkene gjelder personer 16 år og over med yrkesaktivitet i siste uka før tellingstidspunktet.

Reisehyppighet, reisetid og transportmåte gjelder yrkesaktive personer med fast oppmøteplass (se oppmøteplass).

Reisetid og transportmåte gjelder yrkesaktive personer med fast arbeidsreise (se reisehyppighet).

Oppmøteplass

Med oppmøteplass forstås en det stedet hvor vedkommende møtte fram ved arbeidshagens start.

Personer 16 år og over med yrkesaktivitet siste uka før tellingstidspunktet er gruppert etter kommunen den faste oppmøteplassen lå i (rute 1 og 2 i personskjemaet).

Personer som i denne uka møtte på ulike arbeidssteder, var til sjøs e.l., er ikke regnet å ha fast oppmøteplass (rute 3 i personskjemaet).

Reisehyppighet

Med reisehyppighet forstås en det antall ganger vedkommende reiste fra hjemsted til arbeidssted den siste uka før tellingstidspunktet.

Hjemsted er alltid regnet som den boligadresse vedkommende er registrert bosatt på i folkeregisteret. For personer som bodde midlertidig på f.eks. hybel eller brakke i denne uka, er reisen mellom hybel, brakke og arbeidssted ikke medregnet.

For personer som var registrert bosatt på arbeidsstedet er det regnet hvor mange dager vedkommende var på arbeid siste uka før tellingstidspunktet.

Med "fast arbeidsreise" menes personer med fast oppmøteplass og som reiste minst en gang fra hjemsted til arbeidssted i uka før tellingstidspunktet.

Reisetid

Reisetid er reisetiden fra hjemsted (registrert boligadresse) til arbeidssted. Reisetiden er regnet én vei. I reisetiden er gangtid og ventetid under reisen tatt med. Det samme gjelder faste gjøremål som f.eks. å bringe barn til barnehage, dagmamma e.l. Tilfeldige gjøremål og forsinkelser er ikke regnet med.

For pendlere som bodde midlertidig på f.eks. hybel, brakke e.l., er reisetiden regnet fra hjemstedet og fram til arbeidsstedet.

Transportmåte

Med transportmåte forstås de transportmidler vedkommende til vanlig nyttet én vei fra hjemsted til arbeidssted siste uka før tellingstidspunktet.

For personer som ikke reiste på samme måte hver dag, er det regnet med den reisemåten vedkommende nyttet flest dager.

3.2. Familie og husholdningstype

Grupperingene på familie og husholdningstype refererer seg til tellingstidspunktet den 1. november 1980.

Familie

Til én og samme familie er regnet:

1. Ektepar og eventuelle ugifte barn registrert bosatt i samme privatbolig, aldershjem, pleiehjem, e.l.
2. Far/mor med ugifte barn registrert bosatt i samme privatbolig, aldershjem, pleiehjem, pensjonat, hotell e.l.
3. Hver enkelt person som ikke hører inn under noen av de to gruppene som er spesifisert ovenfor (bl.a. personer uten fast bopel). Disse personene danner således hver for seg egen familie (familie med én person).

I familier med ektepar er også tatt med eventuelle ugifte barn av bare den ene ektefellen og ugifte adoptivbarn og stebarn, men ikke fosterbarn.

Av reglene som er nevnt foran går det fram at personer (f.eks. ektefeller) som ikke var registrert bosatt i samme privatbolig, aldershjem, pleiehjem, e.l., aldri er gruppert under samme familie. Videre går det fram at gifte, separerte, skilte, enker og enkemenn ikke i noen tilfelle er regnet til samme familie som foreldrene. Når f.eks. et ektepar bor sammen med en skilt datter, danner ektefellene egen familie og datteren egen familie. Ellers kan nevnes at ugifte søsken som har felles bolig, der ingen av foreldrene er bosatt, hver for seg er regnet som særskilt familie.

Husholdningstype

Det er skilt mellom to husholdningstyper, nemlig privathusholdning og felleshusholdning.

Gruppen "Privathusholdning" omfatter personer som var registrert som bosatt i privat bolig. Denne husholdningstypen er videre splittet opp etter tallet på familier i husholdningen. Som husholdningsenhet er her regnet bolighusholdning. Denne omfatter alle bosatte i samme bolig. Av dette følger at antall privathusholdninger er det samme som antall boliger i tellingen.

Til felleleshusholdning er regnet forpleide som var registrert bosatt i aldershjem, barnehjem, pleiehjem e.l.

Betjeningspersonale bosatt ved felleleshusholdninger er alltid gruppert under privathusholdning. Det samme gjelder militært personell som var bosatt i militærforlegning.

3.3. Boligkjennemerker

Boligkjennemerkene refererer seg til den boligen der den enkelte var registrert bosatt 1. november 1980.

Bolig (leilighet mv.)

Med leilighet menes f.eks. rekkehusleilighet, leilighet i tomannsbolig, leilighet i leiegård, blokkleilighet, hybelleilighet og hybel med egen inngang. Enebolig regnes også som leilighet.

Hybler uten egen inngang er som hovedregel ikke regnet som egen leilighet.

I hybelbygg er imidlertid hver enkelt hybel alltid regnet som leilighet. Dette gjelder også når flere hybler har felles gang, hall, bad og/eller kjøkken.

Videre er hybler for sykepleiere, legeboliger og rom som disponeres av privathusholdninger i sykehus, militærforlegninger eller felleleshusholdninger, alltid regnet som egne leiligheter.

Til en bolig er som hovedregel regnet rom som er bygd (eller ombygd) til bruk for én eller flere personer med fellesskap i kost og losji, og hvor det er adkomst til rommene (rommet) uten at en må gå gjennom en annen bolig.

En bolig vil derfor som regel falle sammen med begrepet leilighet.

I enkelte tilfelle vil en bolig omfatte mer enn én leilighet. Dersom f.eks. ugifte barn bor i egen leilighet (hybel med egen inngang e.l.), men på samme adresse som foreldrene, er som hovedregel barna regnet å høre til samme bolig som foreldrene. I dette tilfelle utgjøres boligen av leiligheten som foreldrene bor i og leiligheten barna bor i. Bare dersom barna er registrert som egen familie i folkeregisteret, er leilighetene regnet som særskilte boliger.

Hybler uten egen inngang som ikke ligger i hybelbygg, institusjon e.l. og som bebos av personer som er registrert i folkeregisteret på vedkommende adresse, er alltid regnet til samme bolig som hovedleiligheten.

Med privatbolig er ment boliger som ikke er bebodd av forpleide i aldershjem, barnehjem og andre felleleshusholdninger. Boliger for ansatte (f.eks. sykepleiere) ved institusjoner er således regnet som privatboliger. Det samme gjelder boliger for befal mv. i militærforlegninger.

Det er ikke innhentet oppgaver for boliger som ikke er privatboliger.

I tabellene er "privatboligene" for enkelthets skyld kalt "boliger".

Rom

Oppgavene over tall på rom refererer seg til boliger som er med i tellingen, og omfatter beboelsesrom på 6 m² eller mer, og som kan nyttes året rundt. Kjøkken, bad, entré, hall, alkove, hems, trimrom, vaskerom og rom som bare nyttes til næringsvirksomhet (f.eks. kontor) er ikke med.

I 1980-tellingen er det ikke innhentet spesifiserte oppgaver over antall rom i boliger med "mer enn 8 rom", slik som det ble gjort i tellingen i 1970.

I oppgavene for "rom i alt" er tallene for antall rom i boliger med mer enn 8 rom derfor beregnet. For hver enkelt kommune er det laget gjennomsnittstall fra 1970-tellingen, (dvs. gjennomsnittlig antall rom i boliger med mer enn 8 rom). Dette gjennomsnittstallet er brukt for å fastlegge antall rom for boliger med mer enn 8 rom i 1980-tellingen.

Areal

Med boligens areal er ment nettoareal. I tillegg til beboelsesrom på 6 m² eller mer er også tatt med kjøkken, bad, entré, hall o.l.

Rom som er felles for to eller flere boliger, f.eks. felles gang, hall, bad e.l., er ikke regnet med i arealet.

Eie-/leieform

Som eiere er også regnet personer som eier aksje eller andel som gir boret.

Med "vanlig leiekontrakt" menes at vedkommende leier en bolig av en eier etter de regler og avtaler som følger av husleieloven. Vanlig leieforhold uten skriftlig kontrakt er også regnet med her.

Kjøkken

Med kjøkken menes i tellingen en del av boligen som er avgrenset fra andre deler av den, og hvor det er installert utstyr til matlaging for beboerne. Kjøkkenet kan være et eget rom, men trenger ikke være det.

Dersom flere boliger har felles kjøkken, f.eks. hybler i et hybelbygg, er alle boligene regnet å være uten kjøkken.

I størrelsen på kjøkkenet er også medregnet gulvplass til benker, skap o.l.

Viktigste kilde til oppvarming

Dersom to eller flere kilder er like viktige for boligens oppvarming, er begge (alle) disse regnet med.

Husholdningen disponerer bil

Med å disponere bil menes i tellingen å eie/leie bil eller å ha mulighet til privat bruk av f.eks. firmabil.

Stasjonsvogn og varevogn er regnet som personbil bare dersom den brukes også til privatkjøring.

Hustype

Som hus er som hovedregel regnet bygninger som fra kjeller til loft er atskilt fra andre bygninger.

Hver enkelt blokk er derimot regnet som ett hus, selv om det fra kjeller til loft er skillevegg(er) uten gjennomgang i blokken.

I rekkehus er hele rekken av boliger regnet som ett hus.

Som frittliggende enebolig er regnet enebolig med minst en halv meters avstand til nærmeste hus.

Som hustype "enebolig" er også regnet frittliggende eneboliger som inneholder en hybelleilighet, og/eller der ett eller flere rom er brukt som hybel.

Rekkehus er hus med leiligheter som har minst én vegg eller en del av en vegg felles med en annen leilighet. Hus i kjede er hus som er forbundet med et annet hus med garasje, carport, svalgang o.l. Terrassehus er hus med leiligheter som er bygd sammen i en bakkeskråning, og der flere av leilighetene har hele eller deler av taket til leiligheten under som terrasse.

Horisontalt delt tomannsbolig er hus med to vanlige leiligheter (som kan ha ulik størrelse) og hvor den ene leiligheten ligger i en etasje over den annen.

Annet boligbygg med mindre enn 3 etasjer omfatter også eneboliger med mindre enn en halv meters avstand mellom husene.

Gruppen "forretningsbygg mv." omfatter hus hvor halvparten eller mindre av golvarealet nyttes til privatbolig.

Som bygg for felleleshusholdning er regnet hus hvor det for bosatte og/eller midlertidig tilstedeværende er organisert felleleshusholdning.

Opgaver over tall på boliger, rom og bosatte i bygg for felleleshusholdning omfatter bare privatboliger, rom og bosatte i disse boligene.

Byggeår

Med byggeår menes det året da minst halvparten av boligene i huset var ferdig til innflytting. Hus som er ombygd, er gruppert etter opprinnelig byggeår.

Gjennomsnittstall

Bosatte pr. bolig er lik tallet på bosatte i privatboliger dividert med tallet på privatboliger.

Rom pr. bolig er lik tallet på rom (kjøkken ikke medregnet) i privatboliger dividert med tallet på disse boligene.

Bosatte pr. rom er lik tallet på bosatte i privatboliger dividert med tallet på rom (kjøkken er ikke medregnet) i privatboliger.

3.4. Inndelingen i grunnkretser

Grunnkretsinnndelingen til bruk i folketellingen er foretatt av Byrådet i samarbeid med kommunene og brukere av statistikk på regionalt nivå.

Følgende kriterier er lagt til grunn for utarbeidingen av grunnkretsene:

1. Utgangspunktet for grunnkretsinnndelingen er som regel inndelingen i folketellingskretser i 1970. Dersom inndelingen fra 1970 er endret, er det lagt vekt på at grupper av grunnkretser kan sammenliknes med en eller flere tidligere folketellingskretser.
2. Grunnkretsene er utformet slik at de kan være stabile over en rimelig tidsperiode.
3. Grunnkretsene skal bestå av et sammenhengende geografisk område.
4. Grunnkretsene bør være mest mulig ensartet når det gjelder natur- og næringsgrunnlag, kommunikasjonsforhold og bygningsmessig struktur.
5. Folketall og areal bør ikke variere for sterkt. Folketallet kan variere fra under 100 i sterkt spredtbygde strøk til over 1 000 i de tette utbygde byområdene.

Fordi grunnkretsinnndelingen skal være mest mulig stabil, er den ikke knyttet sammen med en avgrensning av tettbygde strøk, da disse grensene stadig må endres.

Tettstedsavgrensningen er ført videre uavhengig av grunnkretsinnndelingen. Retningslinjene for tettstedsavgrensningen følger i store trekk den som ble praktisert i 1960 og 1970. Hovedkriteriet ved avgrensningen av tettsted er at avstanden mellom husene i en husklynge ikke skal være over 50 meter, men det er tillatt skjønsmessige avvik for områder som ikke kan eller skal bebygges som f.eks. lagerplasser, idrettsanlegg, parker o.l. Området må ha minst 200 bosatte på tellingstidspunktet.

Det er ikke stilt noe krav om at grensene for grunnkretsene skal falle sammen med grensene for kirkesogn, skole- eller valgkretser.

Oppgaver over grunnkretser grupperes også til delområder (bydeler/bygdeler). Disse delområdene består vanligvis av 1 000-3 000 personer i spredtbygde strøk og 3 000-5 000 personer i tettbygde strøk. Et delområde kan f.eks. være et område som sogner til et lokalt sentrum i en kommune.

En oversikt som viser forholdet mellom grunnkretser i 1980 og tellingskretser i 1970, er vist i vedlegg 1.

Kart som viser omfanget av grunnkretsene og tettstedsavgrensningene som det blir gitt resultater for i dette heftet, er vist i vedleggene 2 og 3.

For en nærmere orientering om grunnkretsene mv. vises til heftene "Grunnkretser og tettsteder. Dokumentasjon 1980".

4. BRUK AV TABELLENE

Dette heftet inneholder tabeller for den enkelte kommune. Tabellene i kommuneheftene er inndelt i seks hovedgrupper.

Tabellene 1-3 gir resultater for enkelte demografiske kjennetegn.

Tabellene 4-10 gir hovedresultater for utdanning, yrke, næring, arbeidstid mv. Tabellene 4-7 refererer seg til de siste 12 månedene før tellingstidspunktet. Tabellene 8-10 gir oppgaver for kjennemerker som knytter seg til siste uka før tellingstidspunktet.

Tabellene 11-18 gir resultater for boligdelen av tellingen.

Tabellene 19-21 gir resultater for familier og privathusholdninger.

Tabellene 22-24 gir hovedresultater for befolkning, yrkesaktivitet og boliger på grunnkrets.

5. MERKNADER TIL TABELLENE

Tabell 1:

I tabell 1 har en generelt tatt sikte på å gi tall tilbake til 1801 etter kommuneinndelingen i 1980.

TABELL 1. FOLKEMENGDEN VED FOLKETELLINGENE 1801 - 1980

ÅR	FOLKE- MENGDE	ÅR	FOLKE- MENGDE	ÅR	FOLKE- MENGDE	ÅR	FOLKE- MENGDE	ÅR	FOLKE- MENGDE	ÅR	FOLKE- MENGDE
1801 ..	1432	1835 ..	1728	1865 ..	2841	1900 ..	3408	1930 ..	4707	1960 ..	5542
1815 ..	1486	1845 ..	1878	1875 ..	3249	1910 ..	3678	1946 ..	5231	1970 ..	4947
1825 ..	1600	1855 ..	2179	1890 ..	3326	1920 ..	4373	1950 ..	5362	1980 ..	4867

TABELL 2. FOLKEMENGDEN ETTER KJØNN, EKTESKAPELIG STATUS OG ALDER. 1/11 1980

ALDER	I ALT	MENN					KVINNER				
		I ALT	UGIFTE	GIFTE	ENKEMENN	SEPARERTE OG SKILTE	I ALT	UGIFTE	GIFTE	ENKER	SEPARERTE OG SKILTE
I ALT	4867	2438	1093	1196	87	62	2429	875	1194	288	72
0- 6 ÅR .	380	189	189	-	-	-	191	191	-	-	-
7-15 " .	608	306	306	-	-	-	302	302	-	-	-
16-19 " .	258	133	133	-	-	-	125	125	-	-	-
20-24 " .	350	172	150	21	-	1	178	123	52	-	3
25-29 " .	284	143	78	64	-	1	141	35	93	1	12
30-39 " .	565	297	65	221	1	10	269	16	227	3	22
40-49 " .	442	214	23	179	-	12	228	4	209	5	10
50-59 " .	688	345	47	272	9	17	343	18	282	33	10
60-66 " .	479	250	37	188	15	10	229	14	165	42	8
67-69 " .	174	90	15	69	5	1	84	9	47	28	-
70-79 " .	441	213	36	139	30	8	228	22	99	103	4
80 ÅR OG OVER	198	86	14	43	27	2	112	16	20	73	3

TABELL 3. FOLKEMENGDEN ETTER TROSSAMFUNN/VIKTIGSTE KILDE TIL LIVSOPPHOLD, KJØNN OG ALDER. 1/11 1980

KJØNN OG ALDER	I ALT	TROSSAMFUNN				VIKTIGSTE KILDE TIL LIVSOPPHOLD					
		DEN NORSKE KIRKE	TROS- SAMFUNN UTENFOR DEN NORSKE KIRKE	IKKE TIL- SLUTTET NOE TROS- SAMFUNN	UOPP- GITT TROS- SAMFUNN	INNTEKT AV EGET ELLER ANDRE PERSONERS ARBEID	PENSJON/ TRYGD	STIPEND, LÅN, FORMUE E.L.	VERNE- PLIKTS-/ SIVIL- TJENESTE	UOPPGITT KILDE TIL LIVSOPP- HOLD	
I ALT	4867	4549	69	104	145	3320	1074	98	36	339	
MENN	2438	2275	28	54	81	1739	475	52	36	136	
0- 6 ÅR	189	168	-	2	19	189	-	-	-	-	
7-15 "	306	283	2	3	18	306	-	-	-	-	
16-19 "	133	128	-	5	-	103	1	5	5	19	
20-24 "	172	157	3	8	4	113	-	30	27	2	
25-29 "	143	131	1	8	3	126	2	11	-	4	
30-39 "	297	277	5	7	8	275	8	2	2	10	
40-49 "	214	207	-	2	5	185	9	-	1	19	
50-59 "	345	328	3	9	5	267	39	-	-	39	
60-66 "	250	233	4	7	6	155	67	2	1	25	
67-69 "	90	84	3	1	2	13	71	-	-	6	
70-79 "	213	197	6	1	9	7	197	1	-	8	
80 ÅR OG OVER ...	86	82	1	1	2	-	81	1	-	4	
KVINNER ..	2429	2274	41	50	64	1581	599	46	-	203	
0- 6 ÅR	191	173	2	2	14	191	-	-	-	-	
7-15 "	302	276	2	6	18	302	-	-	-	-	
16-19 "	125	120	2	1	2	100	2	6	-	17	
20-24 "	178	162	1	14	1	128	8	25	-	17	
25-29 "	141	130	2	5	4	113	15	3	-	10	
30-39 "	268	254	5	7	2	223	17	2	-	26	
40-49 "	228	220	2	4	2	192	12	1	-	23	
50-59 "	343	331	7	2	3	231	52	2	-	58	
60-66 "	229	212	6	3	8	93	97	2	-	37	
67-69 "	84	78	3	1	2	7	71	2	-	4	
70-79 "	228	214	5	2	7	1	219	2	-	6	
80 ÅR OG OVER ...	112	104	4	3	1	-	106	1	-	5	

TABELL 4. PERSONER 16-66 ÅR ETTER YRKESAKTIVITET, ARBEIDSTID, KJØNN OG HØYESTE UTDANNING. 1/11 79 - 31/10 80

KJØNN OG HØYESTE UTDANNING	IKKE YRKESAKTIVE				YRKESAKTIVE						
	I ALT	AV DETTE GIFTE		I ALT	100-499 TIMER		500-999 TIMER		1 000 TIMER OG OVER		UOPPGITT ARB.-TID
		I ALT	AV DETTE GIFTE		I ALT	AV DETTE GIFTE	I ALT	AV DETTE GIFTE	I ALT	AV DETTE GIFTE	
I ALT	3066	817	511	2249	345	180	260	163	1532	1060	112
MENN I ALT	1554	194	71	1360	91	19	82	30	1117	790	70
BARNESKOLENIVÅ, 1-6 ÅR	-	-	-	-	-	-	-	-	-	-	-
UNGDOMSSKOLENIVÅ, 7-9 ÅR, I ALT ..	990	142	57	848	51	12	44	24	701	515	52
FOLKESKOLEUTDANNING	525	94	49	431	13	7	22	15	362	286	34
9-ÅRIG UNGDOMSSKOLE	181	35	1	146	30	-	10	1	96	29	10
UNGDOMSSKOLENIVÅ ELLERS	284	13	7	271	8	5	12	8	243	200	8
GYMNASNIVÅ I, 10 ÅR, I ALT	262	23	9	239	6	-	11	4	213	142	9
ALLMENT FAGFELT	98	6	5	92	1	-	3	1	85	63	3
INDUSTRI, HÅNDVERK OG TEKNIKK ..	78	12	2	66	4	-	3	-	54	20	5
SAMFERDSEL	9	-	-	9	-	-	-	-	9	7	-
HELSEVERN	-	-	-	-	-	-	-	-	-	-	-
JORDBRUK, SKOGBRUK OG FISKE ...	49	4	1	45	-	-	3	2	41	35	1
TJENESTEYTING OG FORSVAR	18	1	1	17	-	-	1	1	16	13	-
GYMNASNIVÅ I ELLERS	10	-	-	10	1	-	1	-	8	4	-
GYMNASNIVÅ II, 11-12 ÅR, I ALT ..	151	14	3	137	23	5	14	2	95	50	5
ALLMENT FAGFELT	54	9	2	45	15	1	7	1	23	11	-
ADMINISTRASJON OG ØKONOMI	10	-	-	10	1	-	1	-	8	5	-
INDUSTRI, HÅNDVERK OG TEKNIKK ..	55	2	1	53	3	1	4	-	42	23	4
SAMFERDSEL	5	-	-	5	-	-	-	-	5	-	-
HELSEVERN	-	-	-	-	-	-	-	-	-	-	-
JORDBRUK, SKOGBRUK OG FISKE ...	19	3	-	16	3	2	1	-	11	5	1
TJENESTEYTING OG FORSVAR	6	-	-	6	1	1	1	1	4	3	-
GYMNASNIVÅ II ELLERS	2	-	-	2	-	-	-	-	2	-	-
UNIVERSITETS- OG HØGSKOLENIVÅ I, 13-14 ÅR I ALT	62	4	-	58	6	1	8	-	41	26	3
UNDERVISNING	11	-	-	11	1	1	1	-	8	7	1
ADMINISTRASJON, ØKONOMI, SAMFUNNSVITENSKAP OG JUS	12	1	-	11	1	-	2	-	8	3	-
NATURVITENSKAP OG TEKNIKK	28	1	-	27	2	-	4	-	20	14	1
HELSEVERN	2	-	-	2	-	-	-	-	2	-	-
UNIV.- OG HØGSKOLENIVÅ I ELLERS	9	-	-	9	-	-	-	-	9	-	-
UNIV.- OG HØGSKOLENIVÅ II, III OG FØRSKERNIVÅ, OVER 14 ÅR, I ALT ..	63	2	-	61	4	1	3	-	53	48	1
UNDERVISNING	18	-	-	18	-	-	1	-	17	16	-
ADMINISTRASJON, ØKONOMI, SAMFUNNSVITENSKAP OG JUS	5	-	-	5	1	-	-	-	4	1	-
NATURVITENSKAP OG TEKNIKK	16	1	-	15	1	-	1	-	12	11	1
UNIV.- OG HØGSKOLENIVÅ II, III OG FØRSKERNIVÅ ELLERS	24	1	-	23	2	1	1	-	20	20	-
UOPPGITT, INGEN UTDANNING OG UTDANNING PÅ FØRSKOLENIVÅ	26	9	2	17	1	-	2	-	14	9	-
KVINNER I ALT	1512	623	440	889	254	161	178	133	415	270	42
BARNESKOLENIVÅ, 1-6 ÅR	-	-	-	-	-	-	-	-	-	-	-
UNGDOMSSKOLENIVÅ, 7-9 ÅR, I ALT ..	1006	482	340	524	169	132	111	95	217	157	27
FOLKESKOLEUTDANNING	499	259	199	240	78	67	54	49	94	80	14
9-ÅRIG UNGDOMSSKOLE	174	93	35	81	28	6	12	3	39	11	2
UNGDOMSSKOLENIVÅ ELLERS	333	130	106	203	63	59	45	43	84	66	11
GYMNASNIVÅ I, 10 ÅR, I ALT	299	93	69	206	44	13	31	20	120	67	11
ALLMENT FAGFELT	139	50	41	89	12	7	13	9	59	45	5
INDUSTRI, HÅNDVERK OG TEKNIKK ..	11	4	3	7	3	2	-	-	3	1	1
SAMFERDSEL	9	-	-	9	1	-	1	1	7	3	-
HELSEVERN	25	5	4	20	4	2	4	4	11	7	1
JORDBRUK, SKOGBRUK OG FISKE ...	6	1	-	5	2	-	1	-	2	2	-
TJENESTEYTING OG FORSVAR	62	18	11	44	14	1	7	3	21	3	2
GYMNASNIVÅ I ELLERS	47	15	10	32	8	1	5	3	17	6	2
GYMNASNIVÅ II, 11-12 ÅR, I ALT ..	105	26	15	79	20	3	23	8	33	14	3
ALLMENT FAGFELT	72	19	12	53	18	3	15	4	18	6	2
ADMINISTRASJON OG ØKONOMI	8	-	-	8	-	-	4	2	4	1	-
INDUSTRI, HÅNDVERK OG TEKNIKK ..	4	2	1	2	-	-	-	-	2	-	-
SAMFERDSEL	-	-	-	-	-	-	-	-	-	-	-
HELSEVERN	10	1	-	9	1	-	1	1	7	6	-
JORDBRUK, SKOGBRUK OG FISKE ...	2	-	-	2	-	-	-	-	2	-	-
TJENESTEYTING OG FORSVAR	4	1	-	3	-	-	-	-	2	-	1
GYMNASNIVÅ II ELLERS	5	-	-	5	-	-	-	-	5	-	-
UNIVERSITETS- OG HØGSKOLENIVÅ I, 13-14 ÅR, I ALT	57	7	6	50	16	8	10	8	24	14	-
UNDERVISNING	22	3	3	19	4	3	5	4	10	8	-
ADMINISTRASJON, ØKONOMI, SAMFUNNSVITENSKAP OG JUS	15	2	2	13	4	1	1	1	8	2	-
NATURVITENSKAP OG TEKNIKK	1	-	-	1	-	-	-	-	1	-	-
HELSEVERN	13	1	-	12	5	4	3	3	4	3	-
UNIV.- OG HØGSKOLENIVÅ I ELLERS	6	-	-	6	-	-	-	-	6	-	-
UNIV.- OG HØGSKOLENIVÅ II, III OG FØRSKERNIVÅ, OVER 14 ÅR, I ALT ..	28	6	5	22	3	3	2	2	16	14	1
UNDERVISNING	17	4	3	13	2	2	1	1	10	8	-
ADMINISTRASJON, ØKONOMI, SAMFUNNSVITENSKAP OG JUS	-	-	-	-	-	-	-	-	-	-	-
NATURVITENSKAP OG TEKNIKK	-	-	-	-	-	-	-	-	-	-	-
UNIV.- OG HØGSKOLENIVÅ II, III OG FØRSKERNIVÅ ELLERS	11	2	2	9	1	1	1	1	6	6	1
UOPPGITT, INGEN UTDANNING OG UTDANNING PÅ FØRSKOLENIVÅ	17	9	5	8	2	2	1	-	5	4	-

TABELL 5. PERSONER 16 ÅR OG OVER, ETTER YRKESAKTIVITET, ARBEIDSTID, KJØNN OG ALDER. 1/11 79 - 31/10 80

KJØNN OG ALDER	I ALT	IKKE YRKES- AKTIVE	YRKESAKTIVE						PRO- SENT YRKES- AKTIVE
			ARBEIDSTID. TIMER						
			I ALT	100- 499	500- 999	1 000- 1 299	1 300 OG OVER	UOPP- GITT	
I ALT	3879	1555	2324	367	267	169	1392	129	59,9
MENN I ALT	1943	527	1416	106	88	75	1064	83	72,9
16-19 ÅR	133	44	89	39	11	9	22	8	66,9
AV DETTE GIFTE	-	-	-	-	-	-	-	-	-
20-24 ÅR	172	17	155	22	19	7	96	11	90,1
AV DETTE GIFTE	21	-	21	3	-	2	15	1	100,0
25-29 ÅR	143	7	136	5	10	9	108	4	95,1
AV DETTE GIFTE	64	1	63	1	3	4	54	1	98,4
30-39 ÅR	297	10	287	7	9	12	249	10	96,6
AV DETTE GIFTE	221	3	218	3	3	8	199	5	98,6
40-49 ÅR	214	13	201	4	10	8	166	13	93,9
AV DETTE GIFTE	179	7	172	2	8	7	143	12	96,1
50-59 ÅR	345	33	312	8	10	12	269	13	90,4
AV DETTE GIFTE	272	15	257	5	6	7	230	9	94,5
60-66 ÅR	250	70	180	6	13	14	136	11	72,0
67-69 ÅR	90	64	26	8	3	1	13	1	28,9
70 ÅR OG OVER	299	269	30	7	3	3	5	12	10,0
KVINNER I ALT	1936	1028	908	261	179	94	328	46	46,9
16-19 ÅR	125	52	73	40	15	3	13	2	58,4
AV DETTE GIFTE	-	-	-	-	-	-	-	-	-
20-24 ÅR	178	50	128	37	18	7	58	8	71,9
AV DETTE GIFTE	52	30	22	8	1	3	9	1	42,3
25-29 ÅR	141	63	78	16	16	8	36	2	55,3
AV DETTE GIFTE	93	45	48	10	15	6	16	1	51,6
30-39 ÅR	268	103	165	48	34	21	59	3	61,6
AV DETTE GIFTE	227	86	141	42	33	19	46	1	62,1
40-49 ÅR	228	59	169	27	37	25	66	14	74,1
AV DETTE GIFTE	209	54	155	27	35	23	57	13	74,2
50-59 ÅR	343	146	197	64	44	16	63	10	57,4
AV DETTE GIFTE	282	120	162	55	40	12	48	7	57,4
60-66 ÅR	229	150	79	22	14	12	28	3	34,5
67-69 ÅR	84	72	12	4	-	2	4	2	14,3
70 ÅR OG OVER	340	333	7	3	1	-	1	2	2,1

TABELL 6. YRKESAKTIVE 16 ÅR OG OVER, ETTER ALDER OG NÆRING. 1/11 79 - 31/10 80

NÆRING	I ALT	ALDER. ÅR										PROSENT AV DE YRKES- AKTIVE
		16-19 20-24 25-29 30-39 40-49 50-59 60-66 67-69 OVER										
		16-19	20-24	25-29	30-39	40-49	50-59	60-66	67-69	OVER		
I ALT	2324	162	283	214	452	370	509	259	38	37	100,0	
JØRDBRUK	174	15	12	5	29	31	36	26	6	14	7,5	
SKOGRUK	101	3	8	6	14	12	28	13	7	10	4,3	
FISKE OG FANGST	2	1	-	-	-	-	-	1	-	-	0,1	
BERGVERKSDRIFT	3	-	1	1	1	-	-	-	-	-	0,1	
INDUSTRI I ALT	612	34	82	64	110	96	139	81	3	3	26,3	
PRODUKSJON AV NÆRINGSMIDLER, DRIKKEVARER OG TOBAKKSVARER	18	2	8	-	4	1	3	-	-	-	-	
PRODUKSJON AV TEKSTILVARER, BEKLEDNINGSVARER, LER OG LÆRVARER ..	97	13	24	12	18	17	10	2	1	-	-	
PRODUKSJON AV TREVARER	35	2	3	1	3	7	9	10	-	-	-	
TREFOREDLING, GRAFISK PRODUKSJON OG FORPLAGSVIRKSOMHET	388	12	35	42	64	64	107	62	1	1	-	
PROD. AV KJEMISKE PROD., MINERAL- TJJE-, KULL-, GUMMI- OG PLASTPROD. .	23	1	2	3	6	2	6	3	-	-	-	
PRODUKSJON AV MINERALSKE PRODUKTER .	6	1	-	2	1	1	1	-	-	-	-	
PRODUKSJON AV METALLER	3	-	1	1	1	-	-	-	-	-	-	
PRODUKSJON AV VERKSTEDPRODUKTER	42	3	9	3	13	4	3	4	1	2	-	
INDUSTRIPRODUKSJON ELLERS	-	-	-	-	-	-	-	-	-	-	-	
KRAFT- OG VANNFORSYNING	52	5	6	8	15	3	10	2	1	2	2,2	
BYGGE- OG ANLEGGSVIRKSOMHET	283	21	26	25	66	48	66	27	3	1	12,2	
VARFANDEL	265	32	25	30	62	36	46	24	8	2	11,4	
HOTELL- OG RESTAURANTDRIFT	63	11	4	6	8	15	14	4	-	1	2,7	
LANDTRANSPORT	82	2	4	6	14	17	29	9	1	-	3,5	
SJØTRANSPORT	17	2	3	4	6	2	-	-	-	-	0,7	
TRANSPORT ELLERS, LAGRING, POST OG TELEKOMMUNIKASJONER	64	6	12	2	11	15	9	8	-	1	2,8	
BANK- OG FINANSIERINGSVIRKSOMHET	28	2	3	4	8	5	3	2	1	-	1,2	
FORSIKRINGSVIRKSOMHET, EIENDOMSDRIFT OG FORPÆTN.MESSIG TJENESTEFYTING	28	-	2	6	7	5	7	1	-	-	1,2	
OFFENTLIG ADMINISTRASJON, FORSVAR, POLITI OG RETTSVESEN	110	4	28	11	19	14	24	10	-	-	4,7	
RENOVASJON OG REINGJØRING	-	-	-	-	-	-	-	-	-	-	-	
UNDERVISNING OG FORSKNINGSVIRKSOMHET .	110	1	7	11	30	31	19	11	-	-	4,7	
HELSE- OG ANDRE SOSIALTJENESTER	225	15	46	18	32	29	57	22	4	2	9,7	
KULTURELL TJ.YTING, UNDERH. OG SPORT .	10	-	1	2	3	-	-	3	1	-	0,4	
PERSONLIG TJENESTEFYTING	64	3	11	2	11	9	16	9	2	1	2,8	
UOPPGITT NÆRING	31	5	2	3	6	2	6	6	1	-	1,3	

TABELL 7. YRKESAKTIVE 16 ÅR OG OVER, ETTER KJØNN, ARBEIDSTID OG NÆRING/YRKESFELT. 1/11 79 - 31/10 80

	MENN						KVINNER				
	I ALT	I ALT	100-	500-	1 000	UOPP- GITT ARB.- TID	I ALT	100-	500-	1 000	UOPP- GITT ARB.- TID
			499	999	TIMER			TIMER	TIMER	499	
I ALT	2324	1416	106	88	1139	83	908	261	179	422	46
NÆRING											
JORDBRUK	174	112	15	12	71	14	62	15	5	35	7
SKOGBRUK	101	87	12	6	59	10	14	8	4	1	1
FISKE OG FANGST	2	2	:	:	:	:	-	-	-	-	-
BERGVERKSDRIFT	3	2	:	:	:	:	1	:	:	:	:
INDUSTRI I ALT	612	479	17	17	410	35	133	21	20	87	5
PRODUKSJON AV NÆRINGSMIDLER, DRIKKEVARER OG TOBAKKSVARER	18	11	2	1	7	1	7	2	1	4	-
PRODUKSJON AV TEKSTILVARER, BE- KLEDNINGSVARER, LÆR OG LÆRVARER ..	97	21	3	-	14	4	76	13	12	47	4
PRODUKSJON AV TREVARER	35	34	1	2	27	4	1	:	:	:	:
TREFOREDLING, GRAFISK PRODUKSJON OG FORLAGSVIRKSOMHET	388	348	9	11	308	20	40	2	6	31	1
PRODUKSJON AV KJEMISKE PRODUKTER, MINERALOLJE-, KULL-, GUMMI- OG PLASTPRODUKTER	23	20	-	-	18	2	3	:	:	:	:
PRODUKSJON AV MINERALSKE PRODUKTER	6	6	-	-	6	-	-	-	-	-	-
PRODUKSJON AV METALLER	3	3	-	-	3	-	-	-	-	-	-
PRODUKSJON AV VERKSTEDPRODUKTER ..	42	36	2	3	27	4	6	1	1	4	-
INDUSTRIPRODUKSJON ELLERS	-	-	-	-	-	-	-	-	-	-	-
KRAFT- OG VANNFORSYNING	52	47	6	-	38	3	5	-	2	3	-
BYGGE- OG ANLEGGSVIRKSOMHET	283	258	20	21	205	12	25	7	5	13	-
VAREHANDEL	265	100	11	7	81	1	165	39	46	73	1
HOTELL- OG RESTAURANTDRIFT	63	7	-	-	7	-	56	16	10	27	2
LANDTRANSPORT	82	74	-	1	70	3	8	3	3	1	1
SJØTRANSPORT	17	11	-	2	8	1	6	-	-	5	1
TRANSPORT ELLERS, LAGRING, POST OG TELEKOMMUNIKASJONER	64	18	2	-	15	1	46	9	10	23	4
BANK- OG FINANSIERINGSVIRKSOMHET ..	28	10	-	-	10	-	18	2	5	11	-
FORSIKRINGSVIRKSOMHET, EIENDOMS- DRIFT OG FORRETNINGSMESSIG TJENESTEYTING	28	16	-	-	16	-	12	7	2	3	-
OFFENTLIG ADMINISTRASJON, FORSVAR, POLITI OG RETTSVESEN	110	65	4	7	53	1	45	8	9	27	1
RENOVASJON OG REINGJØRING	-	-	-	-	-	-	-	-	-	-	-
UNDERVISNING OG FØRSKNINGS- VIRKSOMHET	110	50	2	3	45	-	60	10	19	29	2
HELSE- OG ANDRE SOSIALTJENESTER ...	225	32	9	7	16	-	193	77	36	69	11
KULTURELL TJENESTEYTING, UNDERHOLD- NING OG SPORT	10	5	1	1	3	-	5	:	:	:	:
PERSONLIG TJENESTEYTING	64	20	3	1	15	1	44	30	2	10	2
UOPPGITT NÆRING	31	21	3	3	14	1	10	5	1	3	1
YRKESFELT											
TEKNISK, VITENSKAPELIG, HUMANIS- TISK OG KUNSTNERISK ARBEID	284	123	9	7	106	1	161	41	34	80	6
ADMINISTRASJONS- OG FORVALTNINGS- ARBEID, BEDRIFTS- OG ORGANISASJONS- LEDELSE I ALT	63	50	1	1	47	1	13	2	-	10	1
OFFENTLIG ADMINISTRASJONS- OG FORVALTNINGSARBEID	17	10	-	-	10	-	7	1	-	6	-
BEDRIFTS- OG ORGANISASJONSLEDELSE	46	40	1	1	37	1	6	1	-	4	1
KONTORARBEID	124	38	4	2	31	1	86	4	20	62	-
HANDELSARBEID	182	73	9	3	59	2	109	23	25	57	4
JORDBRUKS-, SKOGBRUKS- OG FISKEARBEID	278	207	28	16	150	13	71	29	5	32	5
GRUVE- OG SPRENGNINGSARBEID M.M. ..	9	9	1	-	7	1	-	-	-	-	-
TRANSPORT OG KOMMUNIKASJONSARBEID ..	166	116	3	7	103	3	50	9	12	26	3
INDUSTRI-, BYGGE- OG ANLEGG- ARBEID I ALT	758	660	36	36	555	33	98	20	17	56	5
JERN- OG METALLVAREARBEID	87	87	3	8	72	4	-	-	-	-	-
ELEKTROARBEID	70	64	7	2	53	2	6	1	1	3	1
TREARBEID	95	95	4	6	78	7	-	-	-	-	-
NÆRINGSMIDDELARBEID	6	4	-	1	3	-	2	:	:	:	:
MASKIN- OG MOTORDRIFT	69	68	-	8	56	4	1	:	:	:	:
LASTE-, LØSSE- OG LAGERARBEID ...	16	15	-	-	14	1	1	:	:	:	:
INDUSTRI-, BYGGE- OG ANLEGG SARBEID ELLERS	415	327	22	11	279	15	88	19	16	49	4
SERVICEARBEID	319	41	5	6	28	2	278	121	63	83	11
MILITÆRT ARBEID, UOPPGITT ELLER IKKE IDENTIFISERBART YRKE	141	99	10	10	53	26	42	12	3	16	11

TABELL 8. YRKESAKTIVE 16 ÅR OG OVER I ARBEID I UKA 25/10 - 31/10 1980, ETTER KJØNN, ARBEIDSTID I UKA

OG NÆRING/YRKESFELT

I ALT	MENN						KVINNER				
	I ALT	1-19 TIMER	20-29 TIMER	30 TIMER OG OVER	UOPP- GITT		I ALT	1-19 TIMER	20-29 TIMER	30 TIMER OG OVER	UOPP- GITT
I ALT	1868	1183	66	47	1039	31	685	187	112	358	28
NÆRING											
JORDBUK	119	76	6	8	58	4	43	6	11	25	1
SKOGBRUK	63	59	6	5	48	-	4	2	1	-	1
FISKE OG FANGST	1	1	:	:	:	:	-	-	-	-	-
BERGVERKSDRIFT	2	1	:	:	:	:	1	:	:	:	:
INDUSTRI I ALT	536	428	23	8	380	17	108	12	15	77	4
PRODUKSJON AV NÆRINGS- MIDLER, DRIKKEVAREP OG TOBAKKSVARER	15	9	1	-	8	-	6	2	-	4	-
PRODUKSJON AV TEKSTIL- VARER, BEKLEDNINGS- VARER, LÆR OG LÆR- VARER	77	18	2	-	14	2	59	4	11	42	2
PRODUKSJON AV TRE- VARER	27	26	-	1	23	2	1	:	:	:	:
TREFOREDLING, GRAFISK PRODUKSJON OG FORLAGS- VIRKSOMHET	354	319	18	5	289	7	35	4	4	25	2
PRODUKSJON AV KJEMISKE PRODUKTER, MINERALOLJE-, KULL-, GUMMI- OG PLAST- PRODUKTER	21	19	-	-	16	3	2	:	:	:	:
PRODUKSJON AV MINERAL- SKER	5	5	:	:	:	:	-	-	-	-	-
PRODUKSJON AV METALLER	2	2	:	:	:	:	-	-	-	-	-
PRODUKSJON AV VERKSTED- PRODUKTER	35	30	2	2	24	2	5	-	-	5	-
INDUSTRIPRODUKSJON ELLERS	-	-	-	-	-	-	-	-	-	-	-
KRAFT- OG VANNFORSYNING	39	34	2	2	30	-	5	1	-	4	-
BYGGE- OG ANLEGGSVIRKSOMHET	232	214	4	2	206	2	18	5	1	12	-
VAREHANDEL	203	83	6	3	74	-	120	31	26	58	5
HOTELL- OG RESTAURANT- DRIFT	43	6	1	-	5	-	37	8	3	21	5
LANDTRANSPORT	73	68	2	2	64	-	5	4	-	1	-
SJØTRANSPORT	5	3	-	-	3	-	2	:	:	:	:
TRANSPORT ELLERS, LAGRING, POST OG TELEKOMMUNIKASJONER	52	18	2	1	13	2	34	8	6	18	2
BANK- OG FINANSIERINGS- VIRKSOMHET	26	9	-	-	9	-	17	2	5	10	-
FORSIKRINGSVIRKSOMHET, EIENDOMS- DRIFT OG FORRETNINGS- MESSIG TJENESTEYTING	23	15	1	-	13	1	8	3	1	4	-
OFFENTLIG ADMINISTRASJON, FORSVAR, POLITI OG RETTS- VESEN	95	59	6	-	50	3	36	8	5	23	-
RENØVASJON OG REINGJØRING	-	-	-	-	-	-	-	-	-	-	-
UNDERVISNING OG FORSKNINGS- VIRKSOMHET	97	46	-	12	34	-	51	16	16	18	1
HELSE- OG ANDRE SOSIAL- TJENESTER	169	22	2	-	19	1	147	50	20	68	9
KULTURELL TJENESTEYTING, UNDERHOLDNING OG SPORT	7	3	-	1	2	-	4	2	-	2	-
PERSONLIG TJENESTEYTING	57	19	1	1	16	1	38	26	2	10	-
UOPPGITT NÆRING	26	19	4	2	13	-	7	3	-	4	-
YRKESFELT											
TEKNISK, VITENSKAPELIG, HUMANISTISK OG KUNSTNERISK ARBEID	231	111	3	10	96	2	120	23	24	68	5
ADMINISTRASJONS- OG FOR- VALTNINGSARBEID, BEDRIFTS- OG ORGANISASJONSLEDELSE I ALT	59	47	1	-	45	1	12	-	-	12	-
OFFENTLIG ADMINISTRASJONS- OG FORVALTNINGSARBEID	17	10	-	-	10	-	7	-	-	7	-
BEDRIFTS- OG ORGANISASJONS- LEDELSE	42	37	1	-	35	1	5	-	-	5	-
KONTORARBEID	108	34	4	1	28	1	74	7	13	54	-
HANDELSARBEID	145	62	4	2	56	-	83	18	20	40	5
JORDBRUKS-, SKOGBRUKS- OG FISKEARBEID	191	153	17	13	118	5	38	5	10	22	1
GRUVE- OG SPRENGNINGS- ARBEID M.M.	6	6	-	-	6	-	-	-	-	-	-
TRANSPORT OG KOMMUNIKASJONS- ARBEID	136	102	6	4	90	2	34	6	8	17	3
INDUSTRI-, BYGGE- OG ANLEGG- ARBEID I ALT	652	575	24	13	524	14	77	6	6	63	2
JERN- OG METALLVAREARBEID	77	77	1	2	73	1	-	-	-	-	-
ELEKTROARBEID	57	51	2	1	48	-	6	1	-	5	-
TREARBEID	80	80	3	3	70	4	-	-	-	-	-
NÆRINGSMIDDELARBEID	6	4	-	-	4	-	2	:	:	:	:
MASKIN- OG MOTORDRIFT	63	62	3	1	55	3	1	:	:	:	:
LASTE-, LØSSE- OG LAGER- ARBEID	14	13	-	-	13	-	1	:	:	:	:
INDUSTRI-, BYGGE- OG ANLEGG- ARBEID ELLERS	355	288	15	6	261	6	67	5	6	54	2
SERVICEARBEID	257	31	2	2	24	3	226	115	29	72	10
MILITÆRT ARBEID, UOPPGITT ELLER IKKE IDENTIFISERBART YRKE	83	62	5	2	52	3	21	7	2	10	2

TABELL 9. YRKESAKTIVE 16 ÅR OG OVER MED FAST OPPMØTEPÅSS PÅ ARBEID I UKA 25/10 - 31/10 1980, ETTER TALLET PÅ ARBEIDSREISER, REISETID OG YRKESFELT/OPPMØTEPÅSS

I ALT REISTE	REISTE 1 GANG			REISTE 2-3 GANGER			REISTE 4 GANGER ELLER FLERE			UOPP- GITT TALL PÅ REISER		
	IKKE	REISE- TID UNDER 45 MIN	REISE- TID 45 MIN OG OVER	UOPP- GITT	REISE- TID UNDER 45 MIN	REISE- TID 45 MIN OG OVER	UOPP- GITT	REISE- TID UNDER 45 MIN	REISE- TID 45 MIN OG OVER		UOPP- GITT	
I ALT	1747	47	79	69	7	105	14	2	1085	87	12	240
YRKESFELT												
TEKN., VITENSK., HUMANIS- TISK OG KUNSTN. ARBEID ...	211	7	8	4	-	14	1	-	141	5	1	30
OFF. ADM. OG FORVALTN.- ARBEID	17	-	-	-	-	-	-	-	16	-	-	1
BEDRIFTS- OG ORG.LEDEELSE ..	37	1	-	1	-	-	-	-	28	1	-	6
KONTORARBEID	107	1	2	2	1	13	-	-	75	3	-	10
HANDELSARBEID	140	1	7	1	2	19	-	-	85	9	3	13
JORDBRUKS-, SKOGBRUKS- OG FISKEARBEID	181	3	10	8	-	1	2	1	85	9	6	58
GRUVE OG SPRENGNINGS- ARBEID M.M.	6	1	-	-	-	-	-	-	2	2	-	1
TRANSPORT OG KOMMUNIKA- SJONSARBEID	128	7	8	5	-	1	1	-	87	6	-	13
INDUSTRI-, BYGGE- OG ANLEGG SARBEID I ALT	615	13	8	35	3	14	8	-	428	37	1	68
JERN- OG METALLV.ARBEID.	69	4	-	4	1	1	-	-	50	-	-	9
ELEKTROARBEID	53	-	1	-	-	-	-	-	40	1	-	11
TREARBEID	72	-	1	4	1	-	1	-	48	8	-	9
NÆRINGSMIDDELARBEID	6	-	-	1	-	-	-	-	1	1	-	3
MASKIN- OG MOTORDRIFT ..	56	2	-	7	-	-	2	-	39	2	-	4
LASTE-, LOSSE- OG LAGERARBEID	14	-	-	2	-	-	-	-	8	1	-	3
INDUSTRI-, BYGGE- OG ANLEGG SARBEID ELLERS ...	345	7	6	17	1	13	5	-	242	24	1	29
SERVICEARBEID	238	6	33	9	1	40	2	1	107	12	1	26
MILITÆRT ARBEID, UOPPGITT YRKE	67	7	3	4	-	3	-	-	31	3	-	16
OPPMØTEPÅSS OG KJØNN												
INNEN BOSTEDSFYLKET	1524	13	75	18	1	100	12	2	1075	86	12	130
MENN	946	8	23	13	-	23	10	1	723	60	6	79
KVINNER	578	5	52	5	1	77	2	1	352	26	6	51
I BOSTEDSKOMMUNEN	1382	7	68	4	1	94	5	2	1006	63	10	122
MENN	858	6	19	2	-	21	4	1	685	42	6	72
KVINNER	524	1	49	2	1	73	1	1	321	21	4	50
0427 ELVERUM	77	1	6	1	-	5	1	-	54	7	-	2
MENN	40	-	3	-	-	1	-	-	30	5	-	1
KVINNER	37	1	3	1	-	4	1	-	24	2	-	1
0432 RENDALEN	16	-	-	1	-	1	2	-	8	1	2	1
MENN	9	-	-	1	-	1	2	-	3	1	-	1
KVINNER	7	-	-	-	-	-	-	-	5	-	2	-
0430 STOR-ELVDAL	15	-	-	2	-	-	-	-	7	5	-	1
MENN	12	-	-	1	-	-	-	-	5	5	-	1
KVINNER	3	-	-	1	-	-	-	-	2	-	-	-
0401 HAMAR	13	1	-	2	-	-	2	-	-	6	-	2
MENN	11	1	-	2	-	-	2	-	-	4	-	2
KVINNER	2	-	-	-	-	-	-	-	-	2	-	-
0428 TRYSIL	6	1	-	1	-	-	-	-	-	2	-	2
MENN	5	-	-	1	-	-	-	-	-	2	-	2
KVINNER	1	1	-	-	-	-	-	-	-	-	-	-
0412 RINGSAKER	4	-	-	1	-	-	2	-	-	1	-	-
MENN	4	-	-	1	-	-	2	-	-	1	-	-
KVINNER	-	-	-	-	-	-	-	-	-	-	-	-
ANDRE KOMMUNER I FYLKET.	11	3	1	6	-	-	-	-	-	1	-	-
MENN	7	1	1	5	-	-	-	-	-	-	-	-
KVINNER	4	2	-	1	-	-	-	-	-	1	-	-
UTENFOR FYLKET	94	32	-	48	5	-	2	-	-	-	-	7
MENN	67	24	-	34	4	-	2	-	-	-	-	3
KVINNER	27	8	-	14	1	-	-	-	-	-	-	4
0301 OSLO	58	20	-	33	1	-	-	-	-	-	-	4
MENN	37	13	-	21	-	-	-	-	-	-	-	3
KVINNER	21	7	-	12	1	-	-	-	-	-	-	1
0219 BÆRUM	7	-	-	5	2	-	-	-	-	-	-	-
MENN	6	-	-	4	2	-	-	-	-	-	-	-
KVINNER	1	-	-	1	-	-	-	-	-	-	-	-
0235 ULLENSAKER	7	4	-	3	-	-	-	-	-	-	-	-
MENN	6	4	-	2	-	-	-	-	-	-	-	-
KVINNER	1	-	-	1	-	-	-	-	-	-	-	-
0231 SKEDSMO	6	2	-	4	-	-	-	-	-	-	-	-
MENN	6	2	-	4	-	-	-	-	-	-	-	-
KVINNER	-	-	-	-	-	-	-	-	-	-	-	-
ANDRE STEDER UTENFOR FYLKET	16	6	-	3	2	-	2	-	-	-	-	3
MENN	12	5	-	3	2	-	2	-	-	-	-	-
KVINNER	4	1	-	-	-	-	-	-	-	-	-	3
UOPPGITT OPPMØTEPÅSS	129	2	4	3	1	5	-	-	10	1	-	103

TABELL 10. YRKESAKTIVE 16 ÅR OG OVER MED FAST ARBEIDSREISE I UKA 25/10 - 31/10 1990, ETTER REISEMÅTE,
 OPPMØTEPLASS, TALLET PÅ ARBEIDSSREISER OG REISETID

	I ALT	ETT TRANSPORTMIDDEL						TO ELLER FLERE TRANSPORTMIDLER			UOPP- GITT TRANS- PORT- MIDDEL
		BIL	BUSS	TOG, TRIKK, T-BANE	SYKKEL, OVER BÅT	10 MIN ANNET GANGE	BIL OG BUSS/TOG/ TRIKK/ T-BANE/ BÅT	BUSS OG TOG/ TRIKK/ T-BANE/ BÅT	ANDRE KOMBINA- SJONER		
I ALT	1460	688	28	16	-	423	162	14	3	56	70
OPPMØTEPLASS, TALLET PÅ ARBEIDSSREISER OG REISETID											
OPPMØTEPLASS I BOSTEDS-											
KOMMUNEN	1253	548	27	-	-	407	155	7	-	51	58
REISTE 1 GANG	73	24	10	-	-	24	12	-	-	-	3
0-45 MIN	68	23	8	-	-	22	12	-	-	-	3
45 MIN OG OVER	4	1	2	-	-	1	-	-	-	-	-
UOPPGITT REISETID	1	-	-	-	-	1	-	-	-	-	-
REISTE 2-3 GANGER	101	38	3	-	-	41	10	1	-	6	2
0-14 MIN	56	22	-	-	-	22	7	1	-	2	2
15-29 "	29	11	3	-	-	9	2	-	-	4	-
30-44 "	9	1	-	-	-	8	-	-	-	-	-
45 MIN OG OVER	5	3	-	-	-	2	-	-	-	-	-
UOPPGITT REISETID	2	1	-	-	-	1	-	-	-	-	-
REISTE 4 GANGER ELLER FLERE	1079	486	14	-	-	342	133	6	-	45	53
0-14 MIN	645	263	4	-	-	194	110	3	-	27	44
15-29 "	285	142	8	-	-	105	15	2	-	12	1
30-44 "	76	43	2	-	-	23	6	-	-	2	-
45 MIN OG OVER	63	36	-	-	-	20	1	1	-	4	1
UOPPGITT REISETID	10	2	-	-	-	-	1	-	-	-	7
OPPMØTEPLASS UTENFOR BOSTEDSKOMMUNEN											
REISTE 1 GANG	183	129	1	15	-	11	5	7	3	3	9
0-45 MIN	74	48	-	13	-	3	-	3	2	1	4
45 MIN OG OVER	7	2	-	2	-	3	-	-	-	-	-
UOPPGITT REISETID	62	44	-	10	-	-	-	3	2	1	2
REISTE 2-3 GANGER	5	2	-	1	-	-	-	-	-	-	2
0-14 MIN	15	12	-	-	-	1	-	1	-	1	-
15-29 "	3	2	-	-	-	1	-	-	-	-	-
30-44 "	1	1	-	-	-	-	-	-	-	-	-
45 MIN OG OVER	2	2	-	-	-	-	-	-	-	-	-
UOPPGITT REISETID	9	7	-	-	-	-	-	1	-	1	-
REISTE 4 GANGER ELLER FLERE	94	69	1	2	-	7	5	3	1	1	5
0-14 MIN	15	3	-	-	-	5	5	-	-	-	2
15-29 "	25	21	1	1	-	-	-	1	-	-	1
30-44 "	29	28	-	-	-	-	-	1	-	-	-
45 MIN OG OVER	23	17	-	1	-	2	-	1	1	1	-
UOPPGITT REISETID	2	-	-	-	-	-	-	-	-	-	2
UOPPGITT OPPMØTEPLASS	24	11	-	1	-	5	2	-	-	2	3
KJØNN OG ALDER											
MENN	912	509	5	9	-	210	100	5	2	35	37
16-19 ÅR	38	19	-	-	-	9	7	-	1	1	1
20-24 "	65	37	-	1	-	18	6	-	-	2	1
25-29 "	97	61	1	-	-	12	16	1	-	4	2
30-39 "	214	142	-	1	-	34	22	1	-	7	7
40-49 "	144	82	1	-	-	28	15	1	-	6	11
50-59 "	223	106	2	5	-	69	21	-	-	11	9
60-66 "	119	58	1	2	-	39	10	2	-	3	4
67-69 "	7	3	-	-	-	1	1	-	1	1	-
70 ÅR OG OVER	5	1	-	-	-	-	2	-	-	-	2
KVINNER	548	179	23	7	-	213	62	9	1	21	33
16-19 ÅR	31	10	-	3	-	7	4	-	1	2	4
20-24 "	54	27	-	3	-	10	5	3	-	4	2
25-29 "	49	17	-	-	-	20	9	-	-	1	2
30-39 "	116	45	4	-	-	37	13	3	-	6	8
40-49 "	127	45	9	1	-	51	11	-	-	3	7
50-59 "	117	29	9	-	-	54	11	3	-	3	8
60-66 "	49	6	1	-	-	33	6	-	-	1	2
67-69 "	4	-	-	-	-	1	2	-	-	1	-
70 ÅR OG OVER	1	-	-	-	-	-	1	-	-	-	-

TABELL 11. BOLIGER ETTER HUSTYPE OG TALLET PÅ ROM. BOSATTE ETTER TALLET PÅ ROM I BOLIGEN. 1/11 1980

TALLET PÅ ROM UTENOM KJØKKEN	BOLIGER						BOSATTE	
	I ALT	I VÅNINGSHUS I TILKN. TIL GÅRDSDRIFT OG I FRITTL. ENEOLIGER	I ANDRE ENE- OG TOMANNS- BOLIGER OG SMÅHUS	I BLOKK, I LEIE- GÅRD E.L.	I ANDRE BYGG	I UOPP- GITT HUS- TYPE	I ALT	PR. ROM
ALLE	1830	1462	171	21	35	141	4798	0,7
I ROM	74	53	3	5	6	7	120	1,6
MED KJØKKEN								
6 KVM OG OVER	37	32	-	2	-	3	67	1,8
MED KJØKKEN								
UNDER 6 KVM	17	11	2	2	1	1	26	1,5
UTEN KJØKKEN	13	7	1	1	4	-	16	1,2
UOPPGITT	7	3	-	-	1	3	11	1,6
2 ROM	206	132	51	8	4	11	352	0,9
MED KJØKKEN								
6 KVM OG OVER	159	103	41	5	3	7	271	0,9
MED KJØKKEN								
UNDER 6 KVM	26	12	9	3	1	1	39	0,8
UTEN KJØKKEN	1	1	-	-	-	-	1	0,5
UOPPGITT	20	16	1	-	-	3	41	1,0
3 ROM	366	269	59	3	12	23	939	0,8
4 "	538	476	31	4	3	24	1582	0,7
5 "	290	262	14	1	2	11	983	0,6
6 "	106	97	4	-	4	1	345	0,5
7 "	62	61	1	-	-	-	198	0,5
8 ROM OG OVER	67	64	-	-	-	3	237	0,4
UOPPGITT	121	48	8	-	4	61	242	-

TABELL 12. BOLIGER ETTER HUSETS BYGGÅR OG HUSTYPE/EIE-/LEIEFORM. BOSATTE OG ROM, ETTER HUSETS BYGGÅR. 1/11 1980

	ALLE	HUSETS BYGGÅR								UOPP- GITT
		1900 OG FØR	1901- 1920	1921- 1940	1941- 1945	1946- 1950	1951- 1960	1961- 1970	1971- 1980	
BOLIGER I ALT	1830	180	150	280	34	141	350	248	366	91
HUSTYPE										
I VÅNINGSHUS	325	103	49	67	4	23	34	25	18	7
I FRITTLIGGENDE ENEROLIG ..	1137	49	67	160	26	96	255	193	280	11
I REKKEHUS, TERR.HUS E.L. .	74	1	2	2	-	1	5	8	53	2
I HORIZONTALT DELT										
TOMANNSBOLIG	52	6	3	9	1	2	17	6	6	2
I ANNET BYGG UNDER 3 ETG. .	45	5	11	13	1	7	2	3	3	2
I BLOKK, LEIEGÅRD E.L.	21	1	11	3	-	3	-	1	-	2
I FORRETNINGSBYGG	32	1	4	9	1	4	9	1	1	2
I BYGG FOR FELLES-										
HUSHOLDNING	3	-	-	1	-	-	1	1	-	-
I UOPPGITT HUSTYPE	141	14	3	16	1	11	22	11	5	58
EIE-/LEIEFORHOLD TIL										
BOLIGEN										
EIES I ALT	1295	111	90	187	26	98	280	199	294	10
PRIVAT	1197	106	87	184	24	97	261	185	245	8
GJENNOM BORETTSLAG E.L. .	98	5	3	3	2	1	19	14	49	2
LEIES I ALT	232	32	34	43	3	23	27	20	37	13
VED VANLIG LEIEKONTRAKT .	119	13	16	22	1	7	16	10	27	7
SOM TJENESTEBOLIG	100	17	15	19	1	16	9	8	10	5
FOR ET AVGRENET TIDSRUM .	11	2	3	2	1	-	2	1	-	-
PÅ ANDRE VILKÅR	2	-	-	-	-	-	-	1	-	1
UOPPGITT	303	37	26	50	5	20	43	29	35	58
BOSATTE I ALT	4798	413	343	647	71	325	902	745	1205	147
BOSATTE PR. BOLIG	2,6	2,3	2,3	2,3	2,1	2,3	2,6	3,0	3,3	1,8
ROM I ALT	6904	734	594	997	96	469	1444	990	1492	87
ROM PR. BOLIG	4,0	4,4	4,0	3,7	2,9	3,6	4,3	4,1	4,3	2,9
BOSATTE PR. ROM	0,7	0,5	0,6	0,6	0,7	0,7	0,6	0,7	0,8	0,7

TABELL 13. BOLIGER ETTER VIKTIGSTE KILDE TIL OPPVARMING OG BYGGEÅR/INSTALLASJON AV PIPE. BOSATTE ETTER BOLIGENS VIKTIGSTE KILDE TIL OPPVARMING. 1/11 1980

	EN KILDE VIKTIGST						TO ELLER FLERE LIKEVERDIGE KILDER					UOPP- GITT OPP- VARM- INGS- KILDE
	ALLE	SEN- TRAL- VARME	ELEK- TRISKE OVNER E.L.	OVNER FOR FLY- TENDE BRENSSEL	OVNER FOR FAST BRENSSEL	OVNER FOR FAST BRENSSEL	ALLE	EL. OVNER OG OVNER FOR FAST BRENSSEL	EL. OVNER OG OVNER FOR FLY- TENDE BRENSSEL	OVNER FOR FAST TENDE BRENSSEL	EL. OVNER OG OVNER FOR FAST OG FLY- TENDE BRENSSEL	
BOLIGER I ALT	1830	1276	271	180	245	580	447	131	64	176	76	107
BYGGEÅR												
1900 OG FØR	180	130	21	7	17	85	45	12	1	21	11	5
1901 - 1920	150	98	14	13	12	59	41	11	4	18	8	11
1921 - 1940	280	201	31	19	51	100	65	19	6	28	12	14
1941 - 1945	34	23	3	1	6	13	8	2	-	5	1	3
1946 - 1950	141	97	25	6	10	56	36	10	2	18	6	8
1951 - 1960	350	252	90	14	41	107	94	16	11	47	20	4
1961 - 1970	248	183	37	28	51	67	64	14	19	23	8	1
1971 - 1980	366	267	46	89	48	84	90	44	21	15	10	9
UOPPGITT	81	25	4	3	9	9	4	3	-	1	-	52
PIPE												
MED PIPE	1725	1221	236	160	245	580	447	131	64	176	76	57
UTEN PIPE	48	47	30	17	-	-	-	-	-	-	-	1
UOPPGITT	57	8	5	3	-	-	-	-	-	-	-	49
BOSATTE I ALT	4798	3442	797	500	640	1505	1145	334	175	439	197	211
BOSATTE PR. BOLIG .	2,6	2,7	2,9	2,8	2,6	2,6	2,6	2,5	2,7	2,5	2,6	2,0
ROM I ALT	6904	4950	1311	663	924	2053	1786	504	267	696	319	168
ROM PR. BOLIG	4,0	4,0	5,1	3,9	3,9	3,7	4,1	3,9	4,3	4,0	4,3	3,7
BOSATTE PR. ROM ...	0,7	0,7	0,6	0,7	0,7	0,7	0,6	0,6	0,6	0,6	0,6	0,6

TABELL 14. BOLIGER ETTER SANITÆRUTSTYR OG TALLET PÅ ROM. BOSATTE ETTER BOLIGENS SANITÆRUTSTYR. 1/11 1980

TALLET PÅ ROM UTENOM KJØKKEN	MED BAD						UTEN BAD					UOPP- GITT OM BAD
	ALLE	WC I BOLI- GEN	WC UTENFOR BOLI- GEN	ANNET AV- TREDE	UOPP- GITT AV- TREDE	ALLE	WC I BOLI- GEN	WC UTENFOR BOLI- GEN	ANNET AV- TREDE	UOPP- GITT AV- TREDE		
BOLIGER I ALT	1830	1429	1362	17	23	27	320	52	38	217	13	81
1 ROM	74	19	16	2	1	-	53	-	8	44	1	2
MED KJØKKEN												
6 KVM OG OVER	37	7	6	1	-	-	28	-	1	27	-	2
MED KJØKKEN												
UNDER 6 KVM	17	7	6	-	1	-	10	-	3	7	-	-
UTEN KJØKKEN	13	2	2	-	-	-	11	-	4	6	1	-
UOPPGITT	7	3	2	1	-	-	4	-	-	4	-	-
2 ROM	206	109	103	3	3	-	90	14	16	57	3	7
MED KJØKKEN												
6 KVM OG OVER	159	84	79	3	2	-	70	12	13	44	1	5
MED KJØKKEN												
UNDER 6 KVM	26	17	17	-	-	-	8	1	2	5	-	1
UTEN KJØKKEN	1	1	1	-	-	-	-	-	-	-	-	-
UOPPGITT	20	7	6	-	1	-	12	1	1	8	2	1
3 ROM	366	286	271	4	7	4	74	13	6	49	6	6
"	538	481	459	6	6	10	53	15	2	36	-	4
"	290	261	253	1	4	3	23	4	2	17	-	6
"	106	98	96	-	-	2	7	1	-	6	-	1
"	62	56	55	-	1	-	5	1	1	3	-	1
"	67	66	64	-	-	2	1	-	-	1	-	-
"	67	66	64	-	-	2	1	-	-	1	-	-
UOPPGITT	121	53	45	1	1	6	14	4	3	4	3	54
BOSATTE I ALT	4798	3969	3818	34	48	69	671	114	93	440	24	158
BOSATTE PR. BOLIG	2,6	2,8	2,8	2,0	2,1	2,6	2,1	2,2	2,4	2,0	1,8	2,0
BOSATTE PR. ROM	0,7	0,6	0,6	0,7	0,6	0,6	0,7	0,7	1,1	0,7	0,8	0,7
ROM PR. BOLIG	4,0	4,3	4,3	3,1	3,6	4,7	2,8	3,3	2,4	2,8	2,5	3,4

TABELL 15. BOLIGER, ROM OG BOSATTE, ETTER HUSTYPE. 1/11 1980

ALLE	VÅ- NINGS- HUS I TILKN. TIL GÅRDS- DRIFT	FRITT- LIGG- ENE- BOLIG	REKKEHUS, TERRASSEHUS, HUS I KJEDE, VERTIKALT DELT TOMANNS- BOLIG	HORI- SON- TALT DELT TO- MANNS- BOLIG	ANNET BOLIGBYGG MED FÆRRE ENN 3 ETASJER	BLOKK, LEIEGÅRD ELLER ANNET BOLIGBYGG MED 3 ETASJER EL. FLERE	FOR- RET- NINGS- BYGG MV.	BYGG FOR FEL- LES- HUS- HOLD- NING	UOPP- GITT HUS- TYPE	
BOLIGER I ALT	1830	325	1137	74	52	45	21	32	3	141
BOSATTE I ALT	4798	846	3122	170	136	103	46	82	8	285
BOSATTE PR. BOLIG	2,6	2,6	2,7	2,3	2,6	2,3	2,2	2,6	2,7	2,0
ROM I ALT	6904	1448	4517	210	157	140	51	96	-	284
ROM PR. BOLIG	4,0	4,6	4,1	3,0	3,3	3,1	2,4	3,1	-	3,6
BOSATTE PR. ROM ..	0,7	0,6	0,7	0,8	0,8	0,7	0,9	0,8	-	0,7

TABELL 16. BOLIGER ETTER EIF-/LEIEFORM OG AREAL. BOSATTE ETTER EIF-/LEIEFORHOLD TIL BOLIGEN. 1/11 1980

AREAL	ALLE	BOLIGEN EIES			BOLIGEN LEIES					UOPPGITT EIF-/ LEIE- FORM
		ALLE PRIVAT	GJENNOM BORETTSS- LAG E.L.	ALLE	VED VANLIG LEIE- KONTRAKT	SOM TJENESTE- BOLIG	FOR ET AVGRENSET TIDSRØM	PÅ ANDRE VILKÅR		
BOLIGER I ALT	1830	1295	1197	98	232	119	100	11	2	303
UNDER 30 KVM ...	44	17	14	3	20	12	7	1	-	7
30- 39 KVM	60	32	31	1	14	7	4	3	-	14
40- 49 "	95	42	40	2	28	19	9	-	-	25
50- 59 "	141	84	79	5	28	14	14	-	-	29
60- 79 "	362	271	245	26	45	30	12	3	-	46
80- 99 "	565	447	408	39	53	25	27	1	-	65
100-129 "	278	242	227	15	20	6	13	1	-	16
130 KVM OG ØVER.	154	123	120	3	14	4	8	1	1	17
UOPPGITT AREAL .	131	37	33	4	10	2	6	1	1	84
BOSATTE I ALT	4798	3572	3275	297	605	292	284	22	7	621
BOSATTE PR. BOLIG.	2,6	2,8	2,7	3,0	2,6	2,5	2,8	2,0	3,5	2,0
ROM I ALT	6904	5355	5001	354	726	327	355	38	6	823
ROM PR. BOLIG	4,0	4,3	4,3	3,7	3,3	2,8	3,7	3,5	6,0	3,6
BOSATTE PR. ROM ..	0,7	0,7	0,6	0,8	0,8	0,9	0,8	0,6	1,0	0,6

TABELL 17. BOLIGER, BOSATTE OG ROM, ETTER BOSATTE PR. ROM I BOLIGEN. 1/11 1980

	ALLE	BOSATTE PR. ROM UTENOM KJØKKEN									
		UNDER 0,25	0,25- 0,49	0,50- 0,74	0,75- 0,99	1,00- 1,24	1,25- 1,49	1,50- 1,74	1,75- 1,99	2,00 OG ØVER	UOPP- GITT
BOLIGER I ALT	1830	77	346	540	200	378	89	38	3	38	121
BOSATTE I ALT	4798	93	572	1211	707	1191	418	170	21	173	242
BOSATTE PR. BOLIG	2,6	1,2	1,7	2,2	3,5	3,2	4,7	4,5	7,0	4,6	2,0
ROM I ALT	6904	522	1653	2122	908	1195	324	110	12	67	-
ROM PR. BOLIG	4,0	6,8	4,8	3,9	4,5	3,1	3,6	2,9	4,0	1,8	-

TABELL 20. FAMILIER OG PERSONER I PRIVATHUSHOLDNINGER, ETTER FAMILIETYPPE OG EIE-/LEIEFORHOLD TIL BOLIGEN/ TALLET PÅ ROM I BOLIGEN. 1/11 1980

	I ALT		FAMI- LIER MED EN PER- SON	FAMILIER MED TO ELLER FLERE PERSONER							
	FAMI- LIER	PER- SONER		I ALT		EKTE- PAR UTEN UGIFTE BARN	EKTEPAR MED UGIFTE BARN		MOR ELLER FAR MED UGIFTE BARN		FAM. MED UOPP- GITT FAM.- TYPE
				FAMI- LIER	PER- SONER		FAMI- LIER	PER- SONER	FAMI- LIER	PER- SONER	
I ALT	2034	4798	686	1348	4112	478	701	2728	162	407	7
EIE-/LEIEFORHOLD TIL BOLIGEN											
EIES I ALT	1440	3572	404	1036	3168	372	547	2131	113	283	4
PRIVAT	1330	3275	375	955	2900	350	501	1943	100	247	4
GJENNOM BORETTSLAG E.L. ..	110	297	29	81	268	22	46	188	13	36	-
LEIES I ALT	263	605	112	151	493	33	88	348	29	75	1
VED VANLIG LEIEKONTRAKT ..	137	292	65	72	227	17	37	147	18	46	-
SOM TJENESTEBOLIG	111	284	40	71	244	11	48	189	11	29	1
FOR ET AVGRENSET TIDSRUM .	11	22	4	7	18	5	2	8	-	-	-
PÅ ANDRE VILKÅR	4	7	3	1	4	-	1	4	-	-	-
UOPPGITT	331	621	170	161	451	73	66	249	20	49	2
TALLET PÅ ROM I BOLIGEN											
UTENDOM KJØKKEN											
1 ROM	78	120	58	20	62	7	7	29	4	13	2
MED KJØKKEN											
6 KVM OG ØVER	40	67	28	12	39	4	5	20	2	8	1
MED KJØKKEN											
UNDER 6 KVM	18	26	14	4	12	1	1	5	2	5	-
UTEN KJØKKEN	13	16	12	1	4	-	-	-	-	-	1
UOPPGITT	7	11	4	3	7	2	1	3	-	-	-
2 ROM	220	352	122	98	230	58	20	71	20	43	-
MED KJØKKEN											
6 KVM OG ØVER	171	271	95	76	176	47	15	51	14	31	-
MED KJØKKEN											
UNDER 6 KVM	28	39	19	9	20	3	2	6	4	8	-
UTEN KJØKKEN	1	1	1	-	-	-	-	-	-	-	-
UOPPGITT	20	41	7	13	34	8	3	14	2	4	-
3 ROM	414	839	158	256	681	123	99	353	33	78	1
4 "	590	1582	142	448	1440	126	279	1080	43	108	-
5 "	327	883	68	259	815	84	144	566	29	77	2
6 "	128	345	37	91	308	26	56	231	9	25	-
7 "	67	198	14	53	184	13	34	145	6	13	-
8 ROM OG ØVER	78	237	17	61	220	13	39	167	8	24	1
UOPPGITT	132	242	70	62	172	28	23	87	10	26	1

TABELL 21. TALLET PÅ PRIVATHUSHOLDNINGER MED UTVALGTE KJENNETEGN FOR BOLIGSTANDARD, OG DISPONERING AV PERSONBIL. BOSATTE I SLIKE HUSHOLDNINGER, ETTER ALDER. 1/11 1980

	ALLE	WC I BOLIGEN	BAD I BOLIGEN	TELEFON I BOLIGEN	BRENSEL- ØVN I BOLIGEN	BOLIG- EN BYGGET ETTER 1945	HUSHOLD- NINGEN EIER BOLIGEN	KJØKKEN 6 KVM OG ØVER I BOLIGEN	BIL DIS- PONERES AV HUS- HOLDNINGEN
PRIVATHUSHOLDNINGER ...	1830	1431	1429	1038	1633	1105	1295	1511	1169
BOSATTE	4798	3971	3969	2777	4371	3177	3572	4126	3623
0-19 ÅR	1246	1089	1089	697	1159	940	925	1105	1103
20-39 "	1199	1030	1033	621	1086	854	839	1037	1054
40-59 "	1128	966	966	673	1019	789	933	997	914
60-69 "	650	512	514	409	589	381	506	552	385
70-79 "	425	278	284	284	379	162	279	320	141
80 ÅR OG ØVER	150	96	83	93	139	51	90	115	26
BOSATTE PR. BOLIG	2,6	2,8	2,8	2,7	2,7	2,9	2,8	2,7	3,1
ROM PR. BOLIG	4,0	4,3	4,3	4,4	4,1	4,1	4,3	4,2	4,4
BOSATTE PR. ROM	0,7	0,6	0,6	0,6	0,7	0,7	0,7	0,7	0,7
HUSHOLDNINGER HVOR FOREKOMST AV KJENNETEGNET IKKE ER OPPGITT	-	95	81	90	68	81	303	211	135

TABELL 22. FOLKEMENGDEN ETTER ALDER, KJØNN OG TYPE BOLIGSTRØK/GRUNNKRETS. 1/11 1980

I ALT	ALDER. ÅR											
	0-6	7-15	16-19	20-24	25-29	30-49	50-59	60-66	67-69	70-79	80 OG OVER	
KOMMUNEN	4867	380	608	258	350	284	1007	688	479	174	441	198
MENN	2438	189	306	133	172	143	511	345	250	90	213	86
KVINNER	2429	191	302	125	178	141	496	343	229	84	228	112
TYPE BOLIGSTRØK OG KJØNN												
TETTBYGDE STRØK	2136	198	257	115	184	154	464	300	181	64	136	83
MENN	1042	102	132	55	87	82	228	156	89	30	54	27
KVINNER	1094	96	125	60	97	72	236	144	92	34	82	56
1141 RENA	2136	198	257	115	184	154	464	300	181	64	136	83
MENN	1042	102	132	55	87	82	228	156	89	30	54	27
KVINNER	1094	96	125	60	97	72	236	144	92	34	82	56
SPREDTBYGDE STRØK	2726	181	351	143	164	130	541	388	298	110	305	115
MENN	1394	87	174	78	84	61	282	189	161	60	159	59
KVINNER	1332	94	177	65	80	69	259	199	137	50	146	56
UOPPGITT BOLIGSTRØK	5	1	-	-	2	-	2	-	-	-	-	-
GRUNNKRETS OG KJØNN												
01 RENA	2828	243	345	150	229	185	600	396	266	102	217	95
MENN	1400	125	173	76	109	96	297	203	139	49	99	34
KVINNER	1428	118	172	74	120	89	303	193	127	53	118	61
0101 VESTRE ÅBU	68	4	8	10	7	1	17	3	5	3	5	5
MENN	29	1	2	6	2	1	9	2	4	1	-	1
KVINNER	39	3	6	4	5	-	8	1	1	2	5	4
0102 ÅSTA	137	10	15	7	10	13	27	20	14	5	16	-
MENN	77	8	6	4	6	8	12	11	10	3	9	-
KVINNER	60	2	9	3	4	5	15	9	4	2	7	-
0103 ØVRE ÅSBYGDÅ	216	12	23	9	11	12	37	32	32	15	27	6
MENN	107	4	11	4	6	5	21	13	17	10	12	4
KVINNER	109	8	12	5	5	7	16	19	15	5	15	2
0104 KORPERUD	50	4	8	1	1	-	13	11	4	-	8	-
MENN	30	3	6	1	-	-	6	7	3	-	4	-
KVINNER	20	1	2	-	1	-	7	4	1	-	4	-
0105 BEKKELAGET	139	7	25	8	10	4	30	20	14	7	10	4
MENN	69	4	12	5	7	1	13	11	7	2	6	1
KVINNER	70	3	13	3	3	3	17	9	7	5	4	3
0106 TALLMOEN	316	52	38	12	31	38	76	37	19	6	5	2
MENN	152	23	22	4	8	20	39	22	7	4	2	1
KVINNER	164	29	16	8	23	18	37	15	12	2	3	1
0107 ROGSTADMOEN	164	11	23	8	8	8	40	20	17	8	16	5
MENN	77	5	11	4	4	2	20	10	8	2	9	2
KVINNER	87	6	12	4	4	6	20	10	9	6	7	3
0108 ARNESTAD	125	7	6	3	17	3	19	32	19	5	10	4
MENN	66	3	4	-	9	1	10	14	10	5	8	2
KVINNER	59	4	2	3	8	2	9	18	9	-	2	2
0109 GRINIHAGEN	103	6	14	3	5	10	17	21	7	7	12	1
MENN	55	3	7	3	3	5	10	12	4	3	4	1
KVINNER	48	3	7	-	2	5	7	9	3	4	8	-
0110 SØNDRE KIRKEBERGE	503	40	63	27	42	31	110	81	60	11	28	10
MENN	244	22	30	13	19	16	55	35	33	7	13	1
KVINNER	259	18	33	14	23	15	55	46	27	4	15	9
0111 RENA	424	46	29	20	41	33	63	38	42	15	49	48
MENN	195	24	13	9	18	21	33	20	18	6	15	18
KVINNER	229	22	16	11	23	12	30	18	24	9	34	30
0112 NORDRE KIRKEBERGE	453	33	83	36	36	27	129	57	20	11	16	5
MENN	232	19	45	18	23	12	60	32	12	3	7	1
KVINNER	221	14	38	18	13	15	69	25	8	8	9	4
0113 LAPPLAND	99	3	6	6	7	4	13	23	13	7	12	5
MENN	53	2	3	5	4	3	5	13	6	3	7	2
KVINNER	46	1	3	1	3	1	8	10	7	4	5	3
0114 HOVDMDEN	31	8	4	-	3	1	9	1	-	2	3	-
MENN	14	4	1	-	-	1	4	1	-	-	3	-
KVINNER	17	4	3	-	3	-	5	-	-	2	-	-
02 DESET	1263	81	152	65	75	65	239	188	147	47	142	62
MENN	632	35	68	37	37	27	128	93	77	25	75	30
KVINNER	631	46	84	28	38	38	111	95	70	22	67	32
0201 ØSTRE ÅBU	341	30	43	18	16	23	64	48	32	12	39	16
MENN	167	8	19	10	5	10	34	24	14	6	22	9
KVINNER	180	22	24	8	11	13	30	24	18	6	17	7
0202 PILGRIMEN	84	5	8	4	8	3	17	15	9	-	8	7
MENN	36	3	2	1	4	2	8	8	5	-	2	1
KVINNER	48	2	6	3	4	1	9	7	4	-	6	6
0203 HAUGEDALEN	215	13	24	15	17	11	43	37	20	9	15	11
MENN	108	7	10	9	8	5	22	17	12	6	7	5
KVINNER	107	6	14	6	9	6	21	20	8	3	8	6
0204 KILDE	99	12	14	3	10	6	27	11	6	1	9	-
MENN	49	4	8	3	5	2	14	5	3	1	4	-
KVINNER	50	8	6	-	5	4	13	6	3	-	5	-
0205 ØGLE-VIKEN	139	4	24	8	8	2	29	23	17	5	13	6
MENN	77	3	14	5	4	1	16	9	12	3	6	4
KVINNER	62	1	10	3	4	1	13	14	5	2	7	2
0206 BLIKKBERGET	38	-	6	4	1	-	3	5	8	2	7	2
MENN	14	-	1	-	-	-	1	3	4	1	4	-
KVINNER	24	-	5	4	1	-	2	2	4	1	3	2

TABELL 22 (FORTS.)

	I ALT	ALDER. ÅR										
		0-6	7-15	16-19	20-24	25-29	30-49	50-59	60-66	67-69	70-79	80 OG OVER
0207 ULVÅA	80	3	3	2	4	7	8	18	13	4	12	6
MENN	43	1	1	1	2	3	6	11	5	3	7	3
KVINNER	37	2	2	1	2	4	2	7	8	1	5	3
0208 RØD	62	3	8	2	1	5	12	8	7	3	12	1
MENN	36	1	5	2	1	3	6	6	1	1	10	-
KVINNER	26	2	3	-	-	2	6	2	6	2	2	1
0209 DESET	160	10	18	6	9	6	31	12	27	8	23	10
MENN	87	7	8	3	8	1	19	5	14	4	11	7
KVINNER	73	3	10	3	1	5	12	7	13	4	12	3
0210 LØSSET	45	1	4	3	1	2	5	11	8	3	4	3
MENN	21	1	-	3	-	-	2	5	7	-	2	1
KVINNER	24	-	4	-	1	2	3	6	1	3	2	2
03 N. OSEN	771	55	111	43	44	34	166	104	66	25	82	41
MENN	404	29	65	20	25	20	85	49	34	16	39	22
KVINNER	367	26	46	23	19	14	81	55	32	9	43	19
0301 VALMEN	97	4	9	6	5	-	22	16	9	4	14	8
MENN	49	2	6	3	3	-	9	7	5	1	8	5
KVINNER	48	2	3	3	2	-	13	9	4	3	6	3
0302 SLEMDALEN	142	6	25	7	6	5	37	16	9	6	18	7
MENN	73	1	15	4	2	3	23	5	4	4	6	6
KVINNER	69	5	10	3	4	2	14	11	5	2	12	1
0303 OSDALEN	104	6	14	4	12	1	22	17	9	4	14	1
MENN	55	1	8	1	10	1	13	9	2	3	7	-
KVINNER	49	5	6	3	2	-	9	8	7	1	7	1
0304 VIKA	198	15	20	15	14	9	35	34	25	7	17	7
MENN	107	8	10	8	5	7	17	17	15	6	10	4
KVINNER	91	7	10	7	9	2	18	17	10	1	7	3
0305 OSNESSET	230	24	43	11	7	19	50	21	14	4	19	18
MENN	120	17	26	4	5	9	23	11	8	2	8	7
KVINNER	110	7	17	7	2	10	27	10	6	2	11	11
UOPPGITT BOSTED	5	1	-	-	2	-	2	-	-	-	-	-

TABELL 23. YRKESAKTIVE 16 ÅR OG OVER, ETTER NÆRING, KJØNN OG TYPE BOLIGSTRØK/GRUNNKRETS. 1/11 1980

I ALT	JORD- BRUK, SKOG- BRUK, FISKE OG FANGST	INDU- STRI- OG BERG- VERKS- DRIFT	KRAFT- OG VANN- FOR- SYNING	BYGGE- OG ANLEGG- VIRK- SOMHET	VARE- HANDEL, HOTELL- OG RES- TAURANT- VIRKSOM- HET	TRANSPORT, LAGRING, POST OG TELE- KOMMUNI- KASJONER	BANK-, FI- NANS- OG FORSIK- RINGSVIRK- SOMHET, EIEND.- DRIFT OG FORR.MESS. TJ.YTING	OFFENT- LIG, SOCIAL OG PRIVAT TJE- NESTE- YTING	UOPP- GITT NÆRING	
KOMMUNEN	2337	291	617	52	283	329	163	56	532	14
MENN	1429	214	482	47	258	107	103	26	185	7
KVINNER	908	77	135	5	25	222	60	30	347	7
TYPE BOLIGSTRØK OG KJØNN										
TETTBYGDE STRØK	1096	26	388	21	103	182	67	32	274	3
MENN	648	22	291	18	95	63	38	16	103	2
KVINNER	448	4	97	3	8	119	29	16	171	1
1141 RENA	1096	26	388	21	103	182	67	32	274	3
MENN	648	22	291	18	95	63	38	16	103	2
KVINNER	448	4	97	3	8	119	29	16	171	1
SPREDTBYGDE STRØK	1237	265	229	31	180	144	96	24	257	11
MENN	779	192	191	29	163	42	65	10	82	5
KVINNER	458	73	38	2	17	102	31	14	175	6
UOPPGITT BOLIGSTRØK	4	-	-	-	-	3	-	-	1	-
GRUNNKRETS OG KJØNN										
01 RENA	1404	78	467	20	144	221	92	37	340	5
MENN	845	62	363	18	131	73	57	19	120	2
KVINNER	559	16	104	2	13	148	35	18	220	3
0101 VESTRE ÅBU	36	10	9	-	4	3	5	1	4	-
MENN	23	8	7	-	3	-	4	-	1	-
KVINNER	13	2	2	-	1	3	1	1	3	-
0102 ÅSTA	68	4	15	-	10	11	10	1	16	1
MENN	47	4	15	-	8	4	7	-	9	-
KVINNER	21	-	-	-	2	7	3	1	7	1
0103 ØVRE ÅSBYGDA	94	24	26	-	14	6	4	-	20	-
MENN	58	17	20	-	12	2	3	-	4	-
KVINNER	36	7	6	-	2	4	1	-	16	-
0104 KORPERUD	21	-	6	1	3	2	1	3	5	-
MENN	14	-	5	1	3	-	1	3	1	-
KVINNER	7	-	1	-	-	2	-	-	4	-
0105 BEKKELAGET	53	1	18	-	7	7	2	-	16	2
MENN	34	1	16	-	6	2	2	-	7	-
KVINNER	19	-	2	-	1	5	-	-	9	2
0106 TALLMOEN	170	2	53	8	16	34	10	5	41	1
MENN	98	1	42	7	15	8	5	3	16	1
KVINNER	72	1	11	1	1	26	5	2	25	-
0107 ROGSTADMOEN	78	6	27	-	9	13	4	-	19	-
MENN	42	3	21	-	9	3	2	-	4	-
KVINNER	36	3	6	-	-	10	2	-	15	-
0108 ARNESTAD	77	11	22	-	2	12	6	5	19	-
MENN	44	11	15	-	2	4	6	2	4	-
KVINNER	33	-	7	-	-	8	-	3	15	-
0109 GRINIHAGEN	46	2	29	-	4	3	-	1	7	-
MENN	35	2	25	-	4	1	-	-	3	-
KVINNER	11	-	4	-	-	2	-	1	4	-
0110 SØNDRE KIRKEBERGET	271	8	92	9	27	45	21	7	62	-
MENN	157	6	67	8	25	15	13	5	18	-
KVINNER	114	2	25	1	2	30	8	2	44	-
0111 RENA	178	3	77	1	12	36	8	2	39	-
MENN	114	3	60	1	11	16	3	2	18	-
KVINNER	64	-	17	-	1	20	5	-	21	-
0112 NORDRE KIRKEBERGET	249	2	71	1	32	40	16	9	77	1
MENN	143	2	52	1	30	16	8	3	30	1
KVINNER	106	-	19	-	2	24	8	6	47	-
0113 LAPPLAND	52	4	21	-	4	6	2	2	13	-
MENN	30	3	17	-	3	1	1	1	4	-
KVINNER	22	1	4	-	1	5	1	1	9	-
0114 HOVDMOEN	11	1	1	-	-	3	3	1	2	-
MENN	6	1	1	-	-	1	2	-	1	-
KVINNER	5	-	-	-	-	2	1	1	1	-
02 DESET	594	126	116	20	71	76	49	14	118	4
MENN	374	95	92	18	67	24	31	4	40	3
KVINNER	220	31	24	2	4	52	18	10	78	1
0201 ØSTRE ÅBU	154	30	26	2	28	17	14	3	32	2
MENN	93	20	22	2	28	4	7	-	8	2
KVINNER	61	10	4	-	-	13	7	3	24	-
0202 PILGRIMEN	42	1	19	1	2	8	3	1	7	-
MENN	25	1	13	-	2	3	2	-	4	-
KVINNER	17	-	6	1	-	5	1	1	3	-
0203 HAUGEDALEN	106	9	26	9	9	24	8	-	21	-
MENN	66	9	19	9	8	6	7	-	8	-
KVINNER	40	-	7	-	1	18	1	-	13	-
0204 KILDE	58	13	9	2	4	6	4	6	14	-
MENN	36	10	6	1	4	2	3	3	7	-
KVINNER	22	3	3	1	-	4	1	3	7	-

TABELL 23 (FORTS.)

I ALT	JORD- BRUK, SKOG- BRUK, FISKE OG FANGST	INDU- STRI OG BERG- VERKS- DRIFT	KRAFT- OG VANN- FOR- SYNING	BYGGE- OG ANLEGG- VIRK- SOMHET	VARE- HANDEL, HOTELL- OG RES- TAURANT- VIRKSOM- HET	TRANSPORT, LAGRING, POST OG TELE- KOMMUNI- KASJONER	BANK-, FI- NANS- OG FORSIK- RINGSVIRK- SOMHET, EIEND.- DRIFT OG FORR.MESS. TJ.YTING	OFFENT- LIG, SOCIAL OG PRIVAT TJE- NESTE- YTING	UOPP GITT NÆRI
0205 ØGLE-VIKEN	63	14	23	-	7	6	3	1	8
MENN	45	13	20	-	7	2	1	-	2
KVINNER	18	1	3	-	-	4	2	1	6
0206 BLIKKBERGET	17	10	3	-	-	-	1	-	3
MENN	8	4	3	-	-	-	1	-	-
KVINNER	9	6	-	-	-	-	-	-	3
0207 ULVÅA	32	7	2	2	9	2	3	2	5
MENN	21	6	2	2	7	-	2	1	1
KVINNER	11	1	-	-	2	2	1	1	4
0208 RØD	22	6	3	1	6	2	-	-	3
MENN	16	4	3	1	5	-	-	-	2
KVINNER	6	2	-	-	1	2	-	-	1
0209 DESET	81	28	5	3	3	9	13	-	20
MENN	52	22	4	3	3	5	8	-	7
KVINNER	29	6	1	-	-	4	5	-	13
0210 LØSSET	19	8	-	-	3	2	-	1	5
MENN	12	6	-	-	3	2	-	-	1
KVINNER	7	2	-	-	-	-	-	1	4
03 N. OSEN	335	87	34	12	68	29	22	5	73
MENN	208	57	27	11	60	8	15	3	25
KVINNER	127	30	7	1	8	21	7	2	48
0301 VALMEN	44	10	5	1	13	4	1	1	6
MENN	26	7	4	1	9	1	1	-	2
KVINNER	18	3	1	-	4	3	-	1	4
0302 SLEMDALEN	52	15	5	2	11	1	4	2	11
MENN	34	10	3	1	11	1	4	2	2
KVINNER	18	5	2	1	-	-	-	-	9
0303 OSDALEN	54	23	-	1	17	3	3	2	5
MENN	34	12	-	1	15	1	2	1	2
KVINNER	20	11	-	-	2	2	1	1	3
0304 VIKA	91	29	17	4	10	6	8	-	17
MENN	59	21	14	4	9	-	5	-	6
KVINNER	32	8	3	-	1	6	3	-	11
0305 OSNESSET	94	10	7	4	17	15	6	-	34
MENN	55	7	6	4	16	5	3	-	13
KVINNER	39	3	1	-	1	10	3	-	21
UOPPGITT BOSTED	4	-	-	-	-	3	-	-	1

TABELL 24. TALLET PÅ PRIVATHUSHOLDNINGER MED UTVALGTE KJENNETEGN FOR BOLIGSTANDARD, OG DISPONERING AV PERSONBIL. BOLIGSTRØK/GRUNNKRETS. 1/11 1980




	ALLE	WC I BOLIGEN	WC UTENFOR BOLIGEN	ANNET AVTREDE	BAD I BOLIGEN	TELEFON I BOLIGEN	PIPE I BOLIGEN	BOLI- GEN BYGGET ETTER 1945	HUS- HOLD- NINGEN EIER I BOLIGEN	KJØKKEN 6 KVM OG OVER I BOLIGEN	BIL DIS- PONERES AV HUS- HOLD- NINGEN
KOMMUNEN	1830	1431	55	249	1429	1038	1725	1105	1295	1511	1169
TYPE BOLIGSTRØK											
TETTBYGDE STRØK	773	680	32	35	680	436	727	532	539	662	547
1141 RENA	773	680	32	35	680	436	727	532	539	662	547
SPREDTBYGDE STRØK ..	1055	749	23	214	747	601	997	572	756	848	620
UOPPGITT BOLIGSTRØK	2	2	-	-	2	1	1	1	-	1	2
GRUNNKRETS											
01 RENA	1052	871	38	101	873	584	990	671	755	879	716
0101 VESTRE ÅBU ..	27	21	1	4	21	16	26	10	16	23	18
0102 ÅSTA	49	38	1	8	39	30	47	32	38	42	35
0103 ØVRE ÅSBYGDA	92	65	1	22	68	52	88	48	74	69	58
0104 KORPERUD	23	14	1	7	12	16	21	16	19	15	13
0105 BEKKELAGEY ..	48	31	1	14	35	23	47	25	34	38	28
0106 TALLMOEN	106	99	1	3	100	55	104	100	92	98	87
0107 ROGSTADMOEN .	65	49	1	12	47	27	61	31	50	52	38
0108 ARNESTAD	54	43	-	8	41	29	52	31	42	46	33
0109 GRINIHAGEN ..	40	35	1	3	34	24	39	19	33	36	26
0110 SØNDRE KIRKEB	187	171	5	4	172	112	181	145	143	164	136
0111 RENA	162	133	23	3	131	91	137	68	54	126	96
0112 NORDRE KIRKEB	144	137	1	-	135	85	138	119	117	124	119
0113 LAPPLAND	44	28	-	12	32	20	41	21	37	38	25
0114 HOVDMOEN	11	7	1	1	6	4	8	6	6	8	4
02 DESET	503	366	11	96	368	294	481	276	350	408	304
0201 ØSTRE ÅBU ..	136	92	4	27	97	70	128	69	91	116	81
0202 PILGRIMEN ...	30	26	-	3	24	19	29	14	25	26	16
0203 HAUGEDALEN ..	81	59	5	16	58	42	80	51	59	72	57
0204 KILDE	36	35	1	-	35	29	35	29	23	31	31
0205 ØGLE-VIKEN ..	50	40	-	7	41	28	50	26	41	40	30
0206 BLIKKBERGET .	17	6	-	7	7	7	15	7	12	10	3
0207 ULVÅA	44	28	-	14	29	31	42	21	26	29	24
0208 RØD	26	16	-	9	16	18	24	14	21	20	13
0209 DESET	62	48	-	10	45	34	57	29	39	46	35
0210 LØSSET	21	16	1	3	16	16	21	16	13	18	14
03 N. OSEN	273	192	6	52	186	159	253	157	190	223	147
0301 VALMEN	39	24	3	7	24	28	35	18	27	26	22
0302 SLEMDALEN ...	49	32	-	16	33	28	49	30	37	45	19
0303 OSDALEN	38	25	1	9	25	21	36	25	30	31	24
0304 VIKA	73	49	1	15	47	45	67	40	54	62	34
0305 OSNESSET	74	62	1	5	57	37	66	44	42	59	48
UOPPGITT BOSTED	2	2	-	-	2	1	1	1	-	1	2

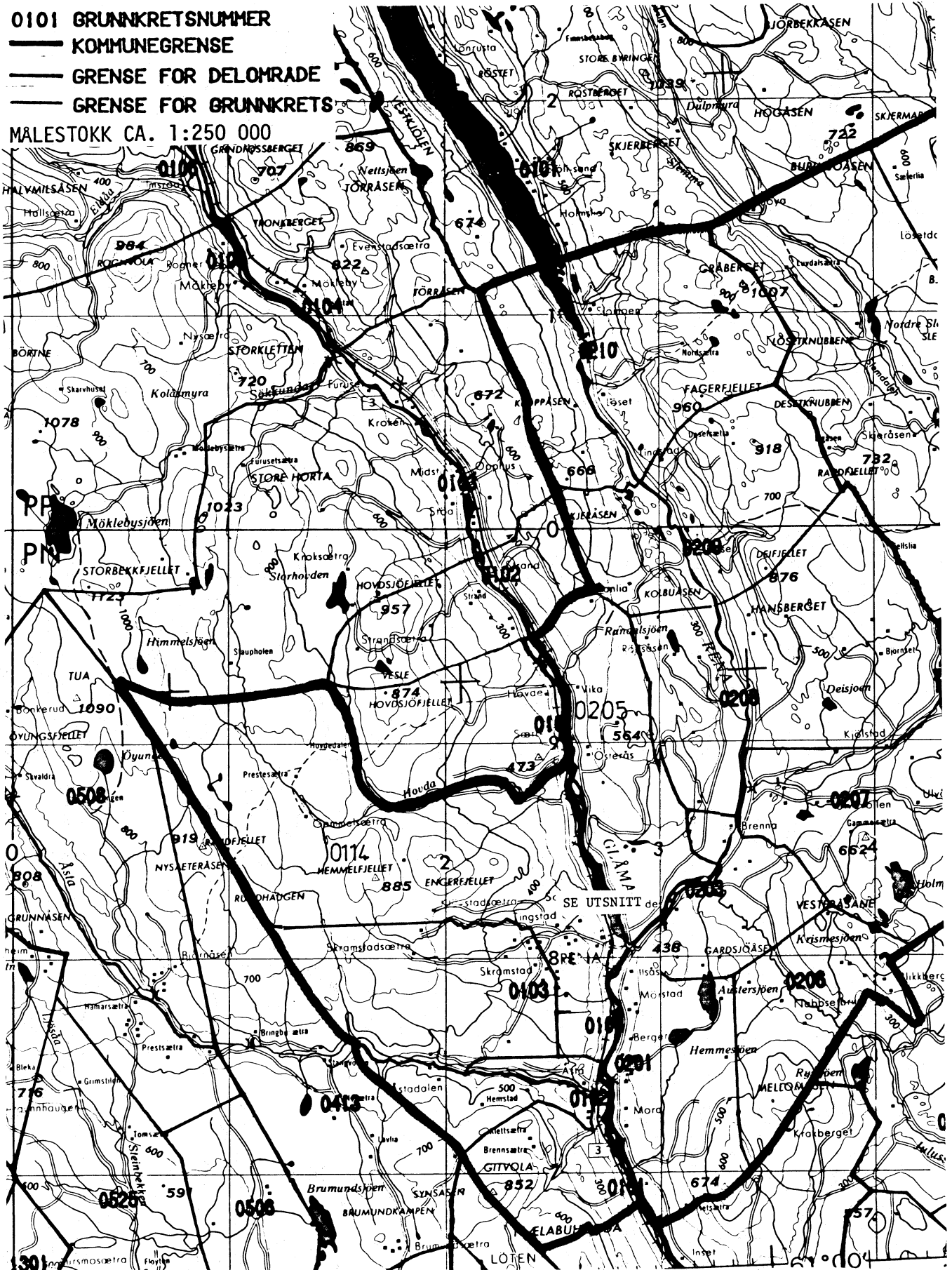
OVERSIKT SOM VISER HVILKEN KOMMUNE OG FOLKETELLINGSKRETS 1)
GRUNNKRETSENE I 1980 TILHØRTE VED FOLKE- OG BOLIGTELLINGEN I 1970

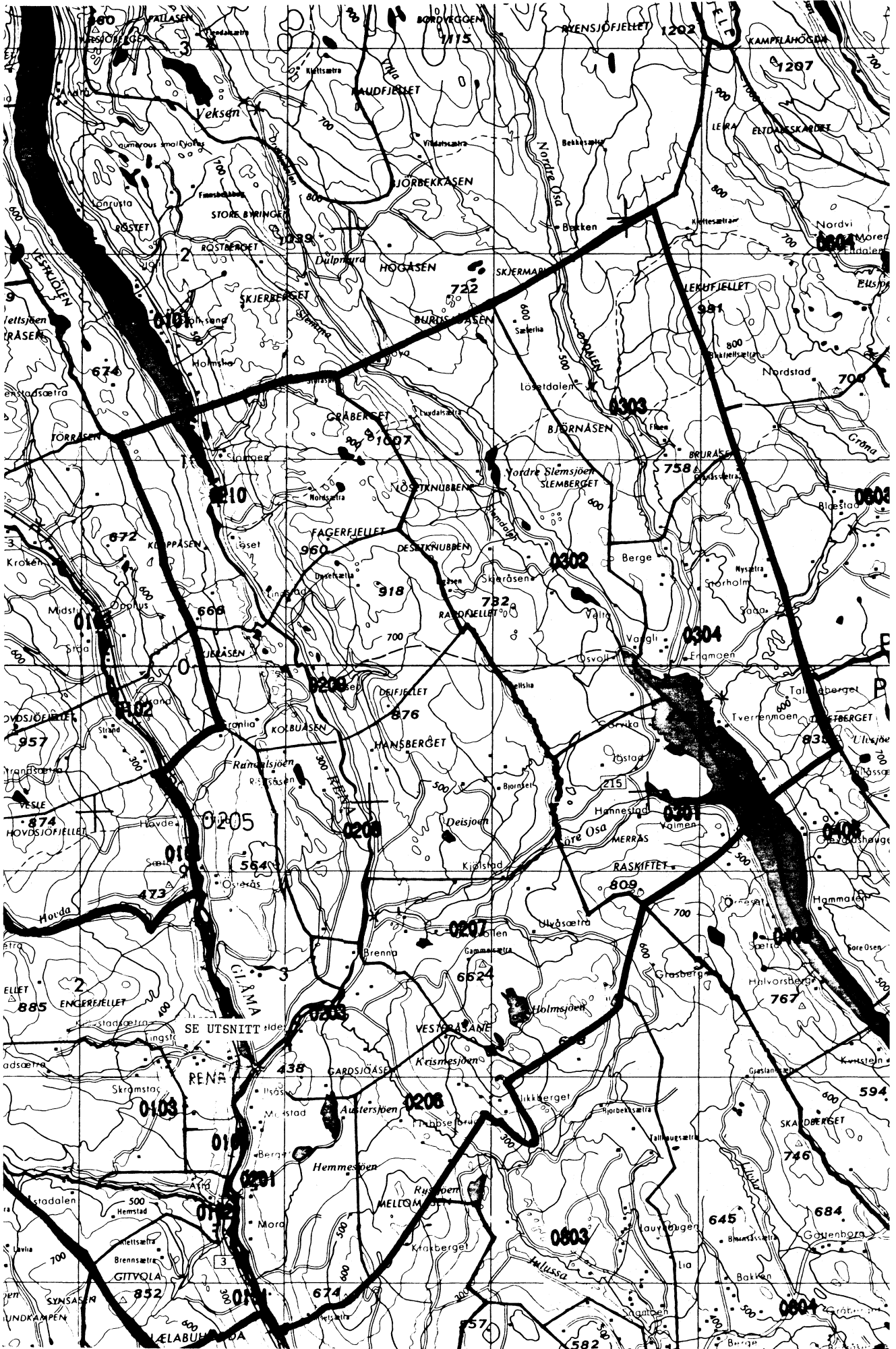
GRUNNKRETS 1980	KOMM 1970	---FOLKETELLINGSKRETS 1970--- HEL KRETS	DEL AV KRETS
0101 VESTRE ÅBU	0429		1
0102 ÅSTA	0429		1
0103 ØVRE ÅSBYGDA	0429	2	
0104 KØRPERUD	0429		5
0105 BEKKELAGET	0429		3,5
0106 TALLMOEN	0429		3,5
0107 ROGSTADMOEN	0429		6
0108 ARNESTAD	0429		3,7
0109 GRINIHAGEN	0429		3,6-7
0110 SØNDRE KIRKEBERGET	0429		3,5
0111 RENA	0429		3-4
0112 NORDRE KIRKEBERGET	0429		3
0113 LAPPLAND	0429		3
0114 HOVDMOEN	0429	8	
0201 ØSTRE ÅBU	0429		11
0202 PILGRIMEN	0429		4,10-11
0203 HAUGEDALEN	0429		10
0204 KILDE	0429		9
0205 ØGLE-VIKEN	0429		9
0206 BLIKKBERGET	0429	12	
0207 ULVÅA	0429		13
0208 RØD	0429	14	13
0209 DESET	0429	15	
0210 LØSSET	0429	16	
0301 VALMEN	0429	17	
0302 SLEMDALEN	0429	18	
0303 OSDALEN	0429	20	
0304 VIKA	0429		19
0305 OSNESSET	0429		19

1) OVERSIKTEN ER FORELØPIG OG KAN INNEHOLDE FEIL. ENDELIG UTGAVE VIL FORELIGGE I EGET DOKUMENTASJONSHEFTE: "GRUNNKRETSER OG TETTSTEDER. DOKUMENTASJON 1980".

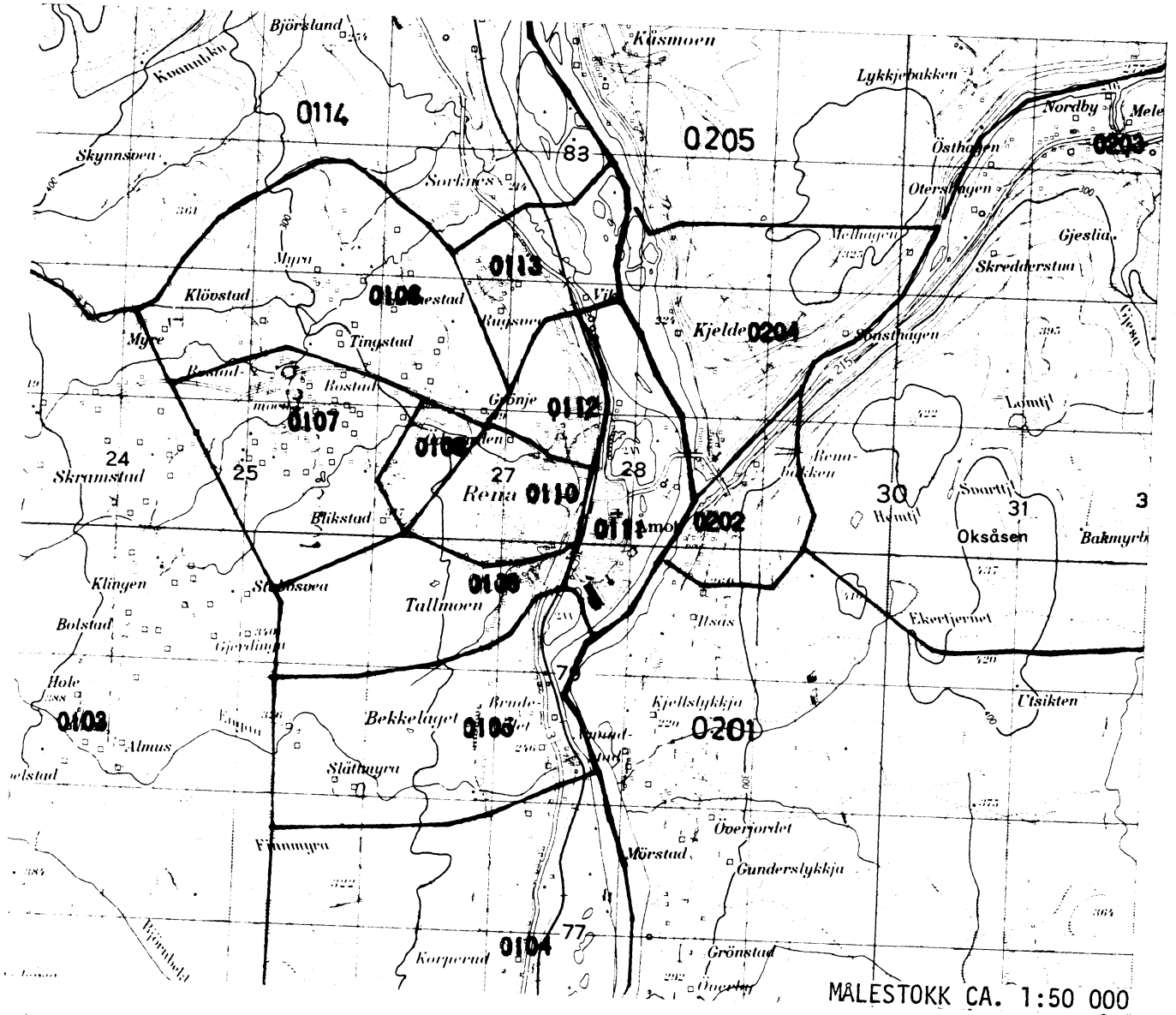
0429 AMOT

- 0101 GRUNNKRETSNUMMER
 -  KOMMUNEGRENSE
 -  GRENSE FOR DELOMRADE
 -  GRENSE FOR GRUNNKRETS
- MALESTOKK CA. 1:250 000

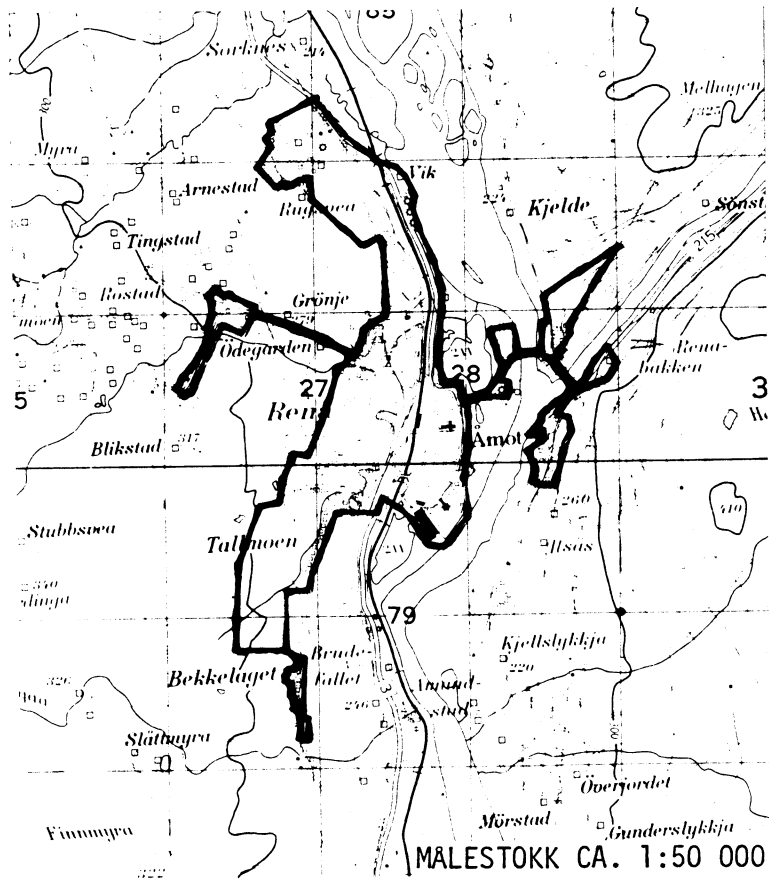




UTSNITT AV KRETSKART



AVGRENSING AV RENA TETTSTED



Med samtykke fra Norges geografiske oppmåling er NGOs kartmateriale brukt som kartgrunnlag.

Personskjema

Folke- og boligteiling 1980

Undergitt
taushetspliktStatistisk
Sentralbyrå
Folke-
tellingskontoretSend skjemaet tilbake i svarkonvolutten
som mottakeren av boligskjemaet
har fått.

Lovhjemmel:

Stortingsvedtak av 16. november 1978, med hjemmel i lov nr. 2 av 25. april 1907.

SETT KRYSS SLIK: IKKE SLIK: BRUK HELST
BLYANT ELLER
BLÅ/SVART
KULEPENN.

H

1. Hvem bor De sammen med i leiligheten? Rettledningen beskriver hva vi mener med en leilighet
Sett flere kryss hvis nødvendig

- | | |
|---|--|
| 1 <input type="checkbox"/> Ingen | 4 <input type="checkbox"/> Datter, sønn |
| 2 <input type="checkbox"/> Ektefelle | 5 <input type="checkbox"/> Mor, far |
| 3 <input type="checkbox"/> Forlovede eller annen person
jeg lever sammen med (uten
å ha inngått formelt ekteskap) | 6 <input type="checkbox"/> Søsken, svigerforeldre, barnebarn,
svoger, svigerinne, svigerbarn, tante,
onkel, nevø, niese, besteforeldre |
| | 7 <input type="checkbox"/> Andre personer |

2. Hvilket trossamfunn
er De tilsluttet?

- | |
|--|
| 1 <input type="checkbox"/> Den norske kirke
(statskirken) |
| 2 <input type="checkbox"/> Trossamfunn utenfor
Den norske kirke |
| 3 <input type="checkbox"/> Ikke tilsluttet
trossamfunn |

3. Utenlandsk utdanning.

Dette spørsmålet besvares bare av dem som har tatt
utdanning utenfor NorgeDe som bodde i Norge i 1970 oppgir ikke utenlandsk
utdanning tatt for 1970Oppgi viktigste utdanning, i hvilket land den er full-
ført, og hvor lang skolegang De har i utlandet.

Utdanning

Land

Samlet skolegang i utlandet i antall år

4. Hva var Deres viktigste kilde til livsopphold
i året fra 1. nov. -79 til 31. okt. -80?

Sett bare ett kryss

- | | |
|---|--|
| 1 <input type="checkbox"/> Inntekt av eget arbeid, eller andre per-
soners (f.eks. ektefelles, foreldres) arbeid | 4 <input type="checkbox"/> Stipend, lån, formue,
føderåd, leieinntekt eller
annen formuesinntekt |
| 2 <input type="checkbox"/> Verneplikts-/siviltjeneste | |
| 3 <input type="checkbox"/> Pensjon, trygd | |

5. Utførte De inntektsgivende arbeid i minst
100 timer i året fra 1. nov. -79 til 31. okt. -80?Som inntektsgivende arbeid regnes også
arbeid som et familiemedlem har utført i
familiebedrift (f.eks. butikk, gårdsbruk).

- | | |
|-------------------------------|--------------------------------|
| 1 <input type="checkbox"/> Ja | 2 <input type="checkbox"/> Nei |
| Se rettledningen | |

Spørsmål 6 - 15 gjelder inntektsgivende arbeid, og besvares bare av dem som har svart "Ja" på spørsmål 5.

6. Oppgi navn og adresse på det arbeidssted (bedrift) hvor De
utførte inntektsgivende arbeid lengst tid i året fra 1. nov. -79
til 31. okt. -80. Med bedrift menes f.eks. fabrikk, butikk, gårds-
bruk, kontor e.l. Se rettledningen

Navn:

Adresse:

Poststed:

7. Beskriv virksomheten på dette
arbeidsstedet så nøyaktig som mulig.
Skriv f.eks. jordbruk, produksjon av møbler,
leiebiltransport, bokhandel, salg av biler e.l.

Virksomhet:

8. Hvilket yrke (tittel) hadde De
på dette arbeidsstedet?
Skriv f.eks. hjemmehjelp, rørlegger,
sykepleier, damefrisør, rengjørings-
hjelp, platearbeider, reklamekonsulent e.l.

Yrke:

9. På hvilken måte er/var De knyttet til arbeidsstedet
De har oppgitt i spørsmål 6?

- | | |
|--|--|
| 1 <input type="checkbox"/> Som fast eller midlertidig ansatt | 3 <input type="checkbox"/> Som familiemedlem
uten fast lønn
i familiebedrift |
| 2 <input type="checkbox"/> Som selvstendig
(eier) | |

10. Hvor mange timer inntektsgivende arbeid utførte De i året fra 1. nov. -79 til 31. okt. -80?
Ta med alt inntektsgivende arbeid De utførte i hele perioden

- | | |
|--|---|
| 1 <input type="checkbox"/> 100 - 499
arbeidstimer | 3 <input type="checkbox"/> 1000 - 1299
arbeidstimer |
| 2 <input type="checkbox"/> 500 - 999
arbeidstimer | 4 <input type="checkbox"/> 1300 arbeidstimer
eller flere |

H

11. Hvor mange timer inntektsgivende arbeid utførte De i uken 25. - 31. okt.?

- | | | |
|---|---|--|
| 1 <input type="checkbox"/> Ingen, arbeidet ikke
denne uken | 2 <input type="checkbox"/> 1 - 9
timer | 4 <input type="checkbox"/> 20 - 29
timer |
| Arbeidet De ikke denne
uken, skal De ikke fylle
ut resten av skjemaet | 3 <input type="checkbox"/> 10 - 19
timer | 5 <input type="checkbox"/> 30 timer
eller flere |

12. Hvor møtte De på arbeid i uken 25. - 31. okt.?

- | | |
|--|---|
| 1 <input type="checkbox"/> Jeg møtte fast på samme
arbeidssted/adresse som
er oppgitt i spørsmål 6 | 3 <input type="checkbox"/> Jeg møtte på
forskjellige steder
denne uken |
| 2 <input type="checkbox"/> Jeg møtte fast på annet sted | Møtte De på forskjellige
steder denne uken, skal
De ikke fylle ut resten
av skjemaet |
| kommune
(Skriv navnet på kommunen) | |

13. Hvor ofte reiste eller gikk De fra Deres hjem-
sted til arbeidsstedet i uken 25. - 31. okt.?
Se rettledningen.

- | | |
|---|--|
| 1 <input type="checkbox"/> 1 gang | 3 <input type="checkbox"/> 4 ganger
eller flere |
| 2 <input type="checkbox"/> 2 - 3 ganger | 4 <input type="checkbox"/> Var ikke på
hjemstedet
denne uken |

14. Hvor lang tid brukte De vanligvis fra Deres
hjemsted til arbeidsstedet (en vei) i uken
25. - 31. okt.?

- | | |
|---|---|
| 1 <input type="checkbox"/> 0 - 14 min. | 3 <input type="checkbox"/> 30 - 44 min. |
| 2 <input type="checkbox"/> 15 - 29 min. | 4 <input type="checkbox"/> 45 min.
eller mer |

15. Hvilke transportmidler brukte De vanligvis fra Deres
hjemsted til arbeidsstedet (en vei) i uken 25. - 31. okt.?
Sett flere kryss hvis nødvendig.

- | | | |
|---------------------------------|--|--|
| 1 <input type="checkbox"/> Bil | 3 <input type="checkbox"/> Tog, trikk,
T-bane | 5 <input type="checkbox"/> Brukte sykkel
Gikk i mer
enn 10 min |
| 2 <input type="checkbox"/> Buss | 4 <input type="checkbox"/> Båt | 6 <input type="checkbox"/> Annet |

Boligskjema

Folke- og boligteiling 1980

Undergitt
taushetsplikt

Statistisk
Sentralbyrå
Folke-
tellingskontoret

Før hver leilighet skal det nyttes bare en svar-
konvolutt. Alle personskjemaene og det utfynte
boligskjemaet sendes samlet i svarkonvolutten.

Lovhjemmel

Stortingsvedtak av 16. november 1978 med hjemmel i lov nr 2 av 25. april 1907

SETT KRYSS SLIK: IKKE SLIK:

BRUK HELST
BLYANT ELLER
BLÅ/SVART
KULEPENN.

H

1. Har andre som bor i leiligheten mottatt boligskjema?

1

Nei

2

Ja

Les teksten under midten på
skjemaet før De fortsetter.

2. Hvor mange rom på 6m² eller mer er det i leiligheten?

Ta ikke med kjøkken, bad og gang

1 rom 5 rom 2 rom 6 rom 3 rom 7 rom 4 rom 8 rom eller flere

3. Hvor stor er leiligheten, målt i kvadratmeter?

1 Under 30m² 5 60-79m²2 30-39m² 6 80-99m²3 40-49m² 7 100-129m²4 50-59m² 8 130m² eller mer

4. Hva slags eie-/leieforhold er det til leiligheten?

Sett bare ett kryss

1 Jeg/vi eier den gjennom borettslag, aksjeselskap e.l.2 Jeg/vi eier den alene eller sammen med andre3 Jeg/vi leier den ved vanlig leiekontrakt4 Jeg/vi leier den gjennom arbeidsforhold (tjenestebolig)5 Jeg/vi leier den for et bestemt avgrenset tidsrom6 Jeg/vi leier den på andre vilkår enn de som er nevnt over

5. Hvor stort kjøkken er det i leiligheten?

1 Kjøkkenet er 6m² eller større2 Kjøkkenet er mindre enn 6m²3 Det er ikke kjøkken i leiligheten

6. Hva slags WC/do har de som bor i leiligheten adgang til?

1 Vannklosett i leiligheten3 Annet avtrede2 Vannklosett utenfor leiligheten

7. Hva er leilighetens viktigste oppvarmingskilde?

1 Sentralvarme (radiatorer e.l.)2 Elektriske ovner, varmekabler e.l.3 Ovner for flytende brensel (olje, parafin e.l.)4 Ovner for fast brensel (ved, koks e.l.)

Spørsmål 8 - 15 nedenfor skal også besvares

Hvis det er mottatt ett boligskjema i leiligheten, fylles det ut og sendes tilbake i svarkonvolutten sammen med alle personskjemaene.

Hvis flere i leiligheten har mottatt boligskjema og svarkonvolutt, så gjør følgende:

1. Ta kontakt med den (de) andre som har mottatt boligskjema.
2. Fyll ut ett av boligskjemaene.
3. Send dette skjemaet sammen med de utfynte personskjemaene tilbake i samme svarkonvolutten.

8. Er det pipe i leiligheten?

1 Ja 2 Nei

9. Er det montert brenselovn eller peis i leiligheten?

1 Ja 2 Nei

10. Er det bad eller dusj i leiligheten?

1 Ja 2 Nei

11. Er det telefon i leiligheten?

1 Ja 2 Nei

12. Disponerer noen av dem som bor i leiligheten personbil?

1 Ja 2 Nei

H

13. Hva slags hus ligger leiligheten i? Se rettledningen.

1 Våningshus i tilknytning til gårdsdrift (hovedbygning, kårbolig, forpakterbolig e.l.)2 Frittliggende enebolig (enebolig med minst en halv meters avstand til nærmeste hus)3 Hus i kjede, rekkehus, terrassehus eller vertikalt delt tomannsbolig4 Horisontalt delt tomannsbolig5 Annet boligbygg med mindre enn 3 etasjer6 Blokk, leiegård eller annet boligbygg med 3 etasjer eller mer7 Forretningsbygg, verkstedbygg e.l.8 Hotell, pensjonat, aldershjem, barnehjem, sykehus, militærforlegning eller annet bygg for felleshusholdning

14. Når ble huset bygd?

1 1900 eller før2 1901 - 19203 1921 - 19404 1941 - 19455 1946 - 19506 1951 - 19607 1961 - 19708 1971 - 1980

15. Hvor mange leiligheter er det i huset? Rettledningen beskriver hva vi mener med hus og leilighet

 1 leilighet 2 leiligheter 3 leiligheter 4 leiligheter 5 leiligheter

Hvis det er 6 leiligheter eller flere, oppgi antallet her →