


KOMMUNEHEFTE



FOLKE- OG BOLIGTELLING 1980

1848 **STEIGEN**

STATISTISK SENTRALBYRÅ
KONGSVINGER



FOLKE- OG BOLIGTELLING
1. NOVEMBER 1980

1848 STEIGEN

STATISTISK SENTRALBYRÅ
KONGSVINGER 1981

ISBN 82-587-0004-9

FORORD

Hovedformålet med Folke- og bolig telling 1980 var å gi et bilde av befolkningen og levekårene i det norske samfunnet ved å se opplysninger om alder, kjønn, yrke, arbeid, inntekt, utdanning, boforhold o.l. i sammenheng.

Et annet viktig formål var å gi statistikk for mindre geografiske områder, som kommuner og deler av kommuner. De statistiske kommuneheftene gir de første resultatene fra tellingen for å dekke dette formålet. Flere resultater for den enkelte kommune i form av et sett upubliserte tabeller (en "tabellpakke"), vil foreligge kort tid etter at heftene er utgitt. Tabellene vil bli levert som utskrift på papir eller micro-fiche, etter brukerens ønske.

Når kommuneheftene for alle kommuner i et fylke er publisert, vil det bli laget et sammendrag for hele fylket med tabeller som svarer til dem som finnes i kommuneheftene. Når hele landet er dekket med kommunehefter, vil det også bli laget et sammendrag for hele landet. Tilsvarende sammendrag for fylkene og hele landet vil bli laget av den "tabellpakke" som er nevnt foran.

Resultatene fra Folke- og bolig telling 1980 vil ellers bli gitt i tabellpublikasjoner som vil kaste lys over spesielle emner, bl.a. sysselsetting, boligforhold, familier og husholdninger. Resultatene vil også bli vist i kart og diagrammer. Bl.a. vil det bli laget bosettingskart tilsvarende de som ble laget i samband med Folke- og bolig telling 1970.

Statistisk Sentralbyrå, Oslo/Kongsvinger, 16. november 1981

Arne Øien

Johan-Kristian Tønder

INNHold

	Side
Tabellregister	7
Tekstdel	
1. Opplegg og gjennomføring	8
1.1. Omfang	8
1.2. Grunnlag for statistikken	8
1.3. Datainnsamling	8
2. Feilkilder	9
3. Begreper og kjennemerker	9
3.1. Personkjennemerker	9
3.2. Familie- og husholdningstype	14
3.3. Boligkjennemerker	15
3.4. Inndelingen i grunnkretser	17
4. Bruk av tabellene	17
5. Merknader til tabellene	18
Tabelldel	19
Vedlegg	
1. Grunnkretser i 1980 og tellingskretser i 1970. Endringer i kommuneinndelingen fra 1970 til 1980	37
2. Kart over grunnkretsinnndelingen	39
3. Personskjema	41
4. Boligskjema	43

Standardtegn i tabeller

- : Tall kan ikke offentliggjøres
- Null

TABELLREGISTER

	Side
1. Folkemengden ved folketellingene 1801 - 1980	19
2. Folkemengden etter kjønn, ekteskapelig status og alder. 1/11 1980	19
3. Folkemengden etter trossamfunn/viktigste kilde til livsopphold, kjønn og alder. 1/11 1980	19
4. Personer 16-66 år etter yrkesaktivitet, arbeidstid, kjønn og høyeste utdanning. 1/11-79 - 31/10-80	20
5. Personer 16 år og over, etter yrkesaktivitet, arbeidstid, kjønn og alder. 1/11-79 - 31/10-80	21
6. Yrkesaktive 16 år og over, etter alder og næring. 1/11-79 - 31/10-80	21
7. Yrkesaktive 16 år og over, etter kjønn, arbeidstid og næring/yrkesfelt. 1/11-79 - 31/10-80	22
8. Yrkesaktive 16 år og over i arbeid i uka 25/10 - 31/10 1980, etter kjønn, arbeidstid i uken og næring/yrkesfelt	23
9. Yrkesaktive 16 år og over med fast oppmøteplass på arbeid i uka 25/10 - 31/10 1980, etter tallet på arbeidsreiser, reisetid og yrkesfelt/oppmøteplass	24
10. Yrkesaktive 16 år og over med fast arbeidsreise i uka 25/10 - 31/10 1980, etter reise- måte, oppmøteplass, tallet på arbeidsreiser og reisetid	25
11. Boliger etter hustype og tallet på rom. Bosatte etter tallet på rom i boligen. 1/11 1980	26
12. Boliger etter husets byggeår og hustype/eie-/leieform. Bosatte og rom, etter husets byggeår. 1/11 1980	26
13. Boliger etter viktigste kilde til oppvarming og byggeår/installasjon av pipe. Bosatte etter boligens viktigste kilde til oppvarming. 1/11 1980	27
14. Boliger etter sanitærutstyr og tallet på rom. Bosatte etter boligens sanitærutstyr. 1/11 1980	27
15. Boliger, rom og bosatte, etter hustype. 1/11 1980	28
16. Boliger etter eie-/leieform og areal. Bosatte etter eie-/leieforhold til boligen. 1/11 1980	28
17. Boliger, bosatte og rom, etter bosatte pr. rom i boligen. 1/11 1980	28
18. Boliger etter tallet på rom og tallet på bosatte. 1/11 1980	29
19. Familier og personer, etter familietype, husholdningstype og tallet på familier i husholdningen/yrkesaktivitet i familien. 1/11 1980	29
20. Familier og personer i privathusholdninger, etter familietype og eie-/leieforhold til boligen/tallet på rom i boligen. 1/11 1980	30
21. Tallet på privathusholdninger med utvalgte kjennetegn for boligstandard, og disponering av personbil. Bosatte i slike husholdninger, etter alder. 1/11 1980	30
22. Folkemengden etter alder, kjønn og type boligstrøk/grunnkrets. 1/11 1980	31
23. Yrkesaktive 16 år og over, etter næring, kjønn og type boligstrøk/grunnkrets. 1/11 1980 ..	33
24. Tallet på privathusholdninger med utvalgte kjennetegn for boligstandard, og disponering av personbil. Boligstrøk/grunnkrets. 1/11 1980	35

1. OPPLÈGG OG GJENNOMFØRING

1.1. Omfang

Folke- og bolig telling 1980 omfatter alle personer (også utenlandske statsborgere) som ifølge Forskrifter om føringen og ordningen av folkeregistrene fastsatt av Statistisk Sentralbyrå den 26. november 1979, var registrert bosatt i Norge på tellingstidspunktet den 1. november 1980.

Boligtellingen har med alle privatboliger (private leieligheter mv.) hvor minst én person var registrert bosatt den 1. november 1980.

Boliger som var ubebodd eller som var bebodd bare av midlertidig tilstedeværende (f.eks. ugifte personer som oppholdt seg utenom foreldrenes hjem på grunn av skolegang, studier), omfattes ikke av tellingen. Det er heller ikke innhentet opplysninger om boliger for forpleide i aldershjem, pleiehjem, barnehjem og andre fellesinstitusjoner.

Enheten hus omfattes ikke av tellingen denne gang. Det gis likevel enkelte opplysninger om det huset som boligen ligger i. I avsnitt 3 er det gjort nærmere rede for bostedsbegrepet (det sted en person skal regnes som bosatt) og boligbegrepet.

1.2. Grunnlag for statistikken

De fleste opplysninger i folke- og bolig tellingen bygger på oppgaver gitt direkte av oppgave-giverne på egne skjemaer.

Personskjema ble sendt til alle personer som hadde fylt 16 år eller fylte 16 år i løpet av 1980, (se vedlegg 3).

For personer under 16 år fikk Statistisk Sentralbyrå de nødvendige opplysninger fra folkeregisteret i den enkelte kommune.

Opplysningene om den enkelte privatbolig er gitt på eget boligskjema, (se vedlegg 4).

Oppgavene over befolkningens utdanningsbakgrunn er hentet fra utdanningsopplysningene gitt i folketellingen 1970 og "Arkivet for påbegynt og avsluttet utdanning" i Statistisk Sentralbyrå som inneholder alle utdanninger som en person har avsluttet i Norge i perioden 1970 - 1980. I tillegg kommer oppgaver over utenlandsk utdanning gitt i folketellingen 1980.

Oppgaver over alder, kjønn og andre demografiske kjennetegn er hentet fra Det sentrale personregister i Statistisk Sentralbyrå.

Nødvendige oppgaver over de vernepliktige og sivile tjenestepliktige er innhentet gjennom Forsvarets overkommando og Administrasjonen for sivile tjenestepliktige.

Folke- og bolig telling 1980 ble gjennomført med hjemmel i Statistikkloven av 25. april 1907 og Stortingsvedtak av 16. november 1978.

1.3. Datainnsamling

Ved folketellingen i 1980 ble skjemaene sendt i posten direkte til den enkelte person. Før utsendingen tok til, ble navn og adresse påført skjemaene. Det var Det sentrale personregister som dannet grunnlaget for denne påføringen.

Hver person fikk tilsendt sitt eget personskjema sammen med en rettledning.

I tillegg fikk den eldste personen i familien et boligskjema. Med boligskjemaet fulgte også en svarkonvolutt.

Utfylte personskjema fra alle som bodde i boligen sammen med ett boligskjema ble sendt samlet tilbake i svarkonvolutt. Dersom det bodde flere familier i samme boligen, nyttet familiene samme svarkonvolutt og bare ett boligskjema ble utfylt. Innsamlingsmetoden gav derfor grunnlag for å danne bohusholdninger (se nedenfor) i folke- og bolig tellingen.

Den enkelte person er i tellingen regnet å ha sitt bosted i den bolig hvor vedkommende var registrert bosatt i folkeregisteret 1. november 1980. Innsamlingen av opplysningene viste at enkelte personer bodde i en annen bolig enn der de var registrert bosatt i folkeregisteret. Dette gjaldt bl.a. ugifte studenter og skoleelever som bodde på hybel og som sendte sitt personskjema i samme svarkonvolutt som hybelverten. Dette gjaldt også personer som hadde flyttet kort tid før 1. november 1980 og

som gav opp boligopplysninger på den nye adressen, mens flyttingen først ble registrert i folkeregisteret etter 1. november 1980. I slike tilfelle ble personene likevel regnet som bosatt i den boligen/adressen de var registrert på i folkeregisteret 1. november 1980. I avsnitt 3 er det gjort rede for hvilket sted en person skal regnes som bosatt. I samme avsnitt er det også gjort rede for begrepet "bohusholdning".

De personer som ikke hadde svart på folketellings skjemaene til rett tid, fikk tilsendt en adressert purring.

De som ikke svarte på den adresserte purringen, ble oppsøkt av tellere som krevde inn oppgavene.

2. FEILKILDER

Under gjennomføring og bearbeiding av en statistisk telling vil det alltid kunne oppstå ulike feil som kan gi utslag i tellingsresultatene.

De fleste feilene oppstår vanligvis under oppgaveinnhenting og kommer av uriktige svar eller mangelfullt utfylte skjemaer.

Feil som oppstår under bearbeidingen er først og fremst knyttet til koding av opplysninger, i vårt tilfelle spesielt opplysningene om næring og yrke.

For å få et grunnlag til å vurdere hvor omfattende feilene er, ble det gjennomført en kvalitetskontrollundersøkelse i samband med tellingen.

Resultatene fra denne undersøkelsen blir publisert i serien Statistiske analyser. Resultatene er ventet å foreligge i løpet av 1982 og vil ta for seg sentrale kjennetegn fra boligdelen av tellingen, og kjennetegn for sysselsetting og arbeidsmarked.

3. BEGREPER OG KJENNERKER

3.1. Personkjennemerker

Når ikke annet er nevnt, refererer personopplysningene seg til 1. november 1980.

Bosted

Den enkelte person er i tellingen regnet å ha sitt bosted i den kommune og i den bolig hvor vedkommende var registrert som bosatt i folkeregisteret den 1. november 1980. Hovedregelen er at en person skal registreres som bosatt der vedkommende regelmessig tar sin døgnhvile.

De viktigste registreringsreglene er ellers:

Bostedsforhold	Skal registreres som bosatt i
Gift person som pga. arbeid, studier, avtjening av verneplikt e.l. oppholder seg utenom ektefellenes felles bolig	Ektefellenes felles bolig
Ugift person som pga. studier, skolegang eller avtjening av verneplikt oppholder seg utenom foreldrenes/forsørgers bolig	Foreldrenes/forsørgers bolig
Ugift person med eget arbeid og som vanligvis ikke bor hos foreldre/forsørger	Boligen der personen vanligvis bor
Person som pga. ferie, besøk hos kjente, forretningsreise e.l. er fraværende fra boligen der vedkommende vanligvis bor	Boligen der personen vanligvis bor
Person som er forpleid i barnehjem, aldershjem, pleiehjem eller er satt bort i privat pleie	Barnehjemmet, aldershjemmet, pleiehjemmet eller boligen hvor personen er i pleie
Person som er innlagt på sykehus eller anbrakt på arbeidsskole, arbeidsanstalt eller i fengsel	Boligen der personen var bosatt før innleggelsen eller anbringelsen

Personer som ikke kan henføres til en bestemt bolig, er regnet til gruppen "Uten fast bopel". Personer uten fast bopel er som regel registrert som bosatt i den kommunen hvor de sist hadde fast bosted.

I det følgende er begrepet "Bosatt" brukt i samme betydning som begrepet "Registrert bosatt".

Det er ikke innhentet opplysninger om midlertidig bosted. Det kan derfor ikke gis oppgaver over den tilstedeværende befolkning.

Opplysningene fra Folke- og bolig telling 1980 er ikke brukt til å justere opplysningene i folkeregistrene.

Alder

I fordelingen etter alder er den enkelte person gruppert etter alder pr. 31. desember 1980 (Alder = 1980 - fødselsår).

Ekteskapelig status

Det er brukt fire hovedgrupperinger etter ekteskapelig status, nemlig ugifte, gifte, skilte og enker/enkemenn.

Samboende

Med samboende menes personer som lever sammen (i ekteskapsliknende forhold) uten å ha inngått formelt ekteskap.

I gruppen samboende er regnet bare de personer som er registrert bosatt på samme adresse i folkeregisteret 1. november 1980.

Trossamfunn

Det er brukt tre grupperinger etter trossamfunn, nemlig "Den norske kirke", "Trossamfunn utenfor den norske kirke" og "Ikke tilsluttet trossamfunn".

Personer under 16 år er som regel gruppert sammen med sine foreldre. I de tilfelle foreldrene ikke tilhører samme gruppe, er imidlertid barna ført til gruppen for uoppgitt.

Utdanning

Oppgavene over utdanning omfatter enkeltutdanninger på hel- eller deltid av minst 5 måneders normal varighet.

For personer med flere enkeltutdanninger, er den utdanning som har lengst samlet varighet (normal varighet av enkeltutdanningen tillagt varigheten av den forutdanning som kreves) regnet som høyeste utdanning. Av utdanninger med lik samlet varighet, er den som antas å være av størst yrkesmessig betydning, oppfattet som personenes høyeste utdanning. Utdanningsgrupperingen er foretatt etter 1973-utgaven av Standard for utdanningsgruppering i offentlig norsk statistikk (Statistisk Sentralbyrås Håndbøker nr. 28).

Standarden er bygd opp som et pyramidisk klassifikasjonssystem.

Enkeltutdanningene er først ordnet i grove grupper som i standarden kalles utdanningsnivåer. Innenfor hvert nivå er det først foretatt en sortering etter fagfelt, dernest en finere sortering i faggrupper.

Inndelingen i nivåer eller hovedgrupper er foretatt på denne måte:

0. Ingen utdanning og utdanning på førskolenivå (utdanning for 6-åringer og mindre barn)
1. Utdanning på barneskolenivå (1-6 år, førskoleutdanning ikke medregnet)
2. Utdanning på ungdomsskolenivå (7-9 år)
3. Utdanning på gymnasnivå I (10 år)
4. Utdanning på gymnasnivå II (11-12 år)
5. Utdanning på universitets- og høgskolenivå I (13-14 år)
6. Utdanning på universitets- og høgskolenivå II (15-16 år)
7. Utdanning på universitets- og høgskolenivå III (17-18 år)
8. Utdanning på forskernivå (over 18 år)
9. Uoppgitt utdanning.

I tabellene over personenes høyeste utdanning fra folketellingen er gruppene 0 og 9 slått sammen til en gruppe.

Fagfelt er i standarden spesifisert slik:

1. Allment fagfelt
2. Humaniora og estetikk
3. Undervisning
4. Administrasjon, økonomi, samfunnsvitenskap og jus
5. Industri, håndverk, naturvitenskap og teknikk
6. Samferdsel
7. Helsevesen
8. Jordbruk, skogbruk og fiske
9. Tjenesteyting og forsvar.

I tabellene fra folketellingen er bare de viktigste fagfeltene under de forskjellige nivå- eller hovedgruppene spesifisert. De andre fagfelt er slått sammen til en gruppe.

I folketellingen 1970 ble det foretatt en tre-delning av standardens gymnasnivå etter utdanningsvarighet på henholdsvis 10 år, 11 år og 12 år.

I folketellingen 1980 følger inndelingen standardens gruppering, nemlig en gruppering på henholdsvis 10 år og 11-12 år.

Fagutdanninger avsluttet før 1972/73 og som ikke bygger på examen artium, kodes i tellingen 1980 med 8 års allmennutdanning som grunnlag. Fagutdanninger avlagt etter 1972/73 kodes med 9 år som grunnlag.

Viktigste kilde til livsopphold

Personer 16 år og over er gruppert etter den kilde til livsopphold som var viktigst de siste 12 månedene før tellingstidspunktet, dvs. fra 1. november 1979 fram til 1. november 1980. For personer under 16 år bosatt i privathusholdninger er inntekt fra andre personer alltid regnet som viktigste kilde til livsopphold.

For personer under 16 år bosatt i felleleshusholdninger er pensjon, trygd regnet som viktigste kilde til livsopphold.

Med "inntekt av eget arbeid" er ment inntekt av egen yrkesaktivitet.

"Pensjon, trygd" omfatter syketrygd, arbeidsløshetsstrygd, forsørgertrygd, uføretrygd, alderstrygd, yrkesskadetrygd, krigspensjon, bedriftspensjon o.l.

Som "stipend, lån, formue, føderåd, leieinntekt eller annen formuesinntekt" regnes også utbetalinger i forbindelse med livsforsikring eller individuell pensjonsforsikring. Underhold fra andre enn privatpersoner (f.eks. stønader fra det offentlige, institusjoner eller bedrifter), unntatt pensjon og trygd regnes også med her.

Personer som har andre personers inntekt som viktigste kilde til livsopphold er gruppert under "inntekt av eget arbeid eller andre personers arbeid/inntekt". Dette gjelder uansett om inntekten kommer fra arbeid, pensjon, trygd eller stipend, lån mv.

Yrkesaktivitet

I Folke- og bolig telling 1980 er det innhentet oppgaver om yrkesaktiviteten både for de siste 12 månedene før tellingstidspunktet og den siste uka før tellingstidspunktet.

Som yrkesaktivitet er regnet alt arbeid som blir utført mot betaling i form av lønn, inntekt av egen bedrift, provisjon, honorarer o.l. Arbeid som familiemedlem uten fast lønn i familiebedrift (f.eks. gårdsbruk, butikk) og verneplikts-/siviltjeneste er også regnet som yrkesaktivitet.

Som yrkesaktive de siste 12 månedene er regnet personer 16 år og over som utførte yrkesaktivitet av minst 100 timers varighet i denne perioden.

Som yrkesaktive den siste uka før tellingstidspunktet er regnet personer 16 år og over som utførte yrkesaktivitet av minst 1 times varighet i denne uka. Personer som var midlertidig borte fra arbeidet hele uka på grunn av sykdom, permisjon, ferie e.l. er ikke regnet med blant de yrkesaktive.

Arbeidstid

Det er innhentet oppgaver over arbeidstida både for de siste 12 månedene før tellingstidspunktet og den siste uka før tellingstidspunktet.

Arbeidstida omfatter all tid som er medgått til yrkesaktivitet. Arbeidstid som har gått med til forberedelse i tillegg til ordinær arbeidstid, er også regnet med (f.eks. forberedelser i tillegg til ordinær undervisningstid for lærere). Tid som er brukt til skolearbeid, studier og husarbeid for egen familie, er ikke regnet med.

Fravær på grunn av sykdom, permisjon, ferie e.l. er heller ikke regnet med i arbeidstida.

Generelt om grupperingen etter næring, yrke og yrkesstatus

Personer 16 år og over med yrkesaktivitet er gruppert på næring etter arten av virksomheten til den bedrift der den enkelte arbeide hele tiden eller lengst tid de siste 12 månedene før tellingstidspunktet. Disse personene er videre gruppert på det yrke og den yrkesstatus som de hadde hele tiden eller lengst tid i denne bedriften i 12-månedersperioden.

Personer 16 år og over med yrkesaktivitet siste uka før tellingstidspunktet er gruppert etter den næring og det yrke vedkommende oppgav å ha hatt i den bedriften som den enkelte arbeide hele tiden eller lengst tid de siste 12 månedene før tellingstidspunktet. Det er således ikke innhentet særskilte oppgaver om de yrkesaktives næring og yrke for den siste uka før tellingstidspunktet.

Næring

Næringsgrupperingen er foretatt etter 1978-utgaven av Standard for næringsgruppering i offentlig norsk statistikk (Statistisk Sentralbyrå's Håndbøker nr. 9).

Denne standarden er i samsvar med International Standard Industrial Classification of All Economic Activities (ISIC).

I standarden er grupperingssystemet utformet som et femsifret pyramidisk system hvor hvert siffer angir et grupperingsnivå. De fem nivåene er gitt følgende betegnelser:

Næring	1-sifret kode
Næringsområde	2-sifret kode
Næringshovedgruppe	3-sifret kode
Næringsgruppe	4-sifret kode
Næringsundergruppe	5-sifret kode

Næringene på 1-sifret nivå har følgende 9 inndelinger:

1. Jordbruk, skogbruk, fiske og fangst
2. Bergverksdrift
3. Industri
4. Kraft- og vannforsyning
5. Bygge- og anleggsvirksomhet
6. Varehandel, hotell- og restaurantvirksomhet
7. Transport, lagring, post og telekommunikasjoner
8. Bank- og finansieringsvirksomhet, forsikringsvirksomhet, eiendomsdrift og forretningsmessig tjenesteyting
9. Offentlig, sosial og privat tjenesteyting.

En oversikt over den videre inndeling i næringsområder mv. finnes i Standard for næringsgruppering.

Næringsgrupperingen i 1980-tellingen er ikke direkte sammenliknbar med næringsgrupperingen i 1970-tellingen. Årsaken til dette er overgangen til ny standard for næringsgruppering i 1972. I folketellingen 1970 ble næringsgrupperingen foretatt etter 1960-utgaven av Standard for næringsgruppering.

Tabeller med sammenliknbare tall mellom tellingene i 1970 og 1980 vil bli publisert en tid etter kommuneheftene i de såkalte "tabellpakkene". Næringsoppgaver med resultater fra 1970-tellingen gruppert etter 1978-utgaven av Standard for næringsgruppering, vil da bli gitt. I folketellingen 1980 gis det næringsoppgaver ned på næringsgruppe (3-sifret kode).

Yrke

Yrkesgrupperingen er foretatt etter Standard for yrkesgruppering i offentlig norsk statistikk (utgitt av Arbeidsdirektoratet i 1965). Standarden følger i prinsippet 1958-utgaven av International Standard Classification of Occupations (ISCO).

Standarden er bygd opp slik at nær beslektede yrker er ført sammen til såkalte yrkesgrupper, som igjen danner yrkesområder. Disse yrkesområdene er ført sammen til yrkesfelt.

Hvert yrke i klassifiseringen er betegnet med 5-sifret kodenummer:

første siffer angir yrkesfeltet
 første og annet siffer angir yrkesområde
 første - tredje siffer angir yrkesgruppe
 første - femte siffer angir yrke.

Til folketellingen 1980 har Statistisk Sentralbyrå ført nye yrker inn i denne standarden. Den inndelingen i yrkesgrupper som er brukt i 1965-utgaven, er stort sett brukt også her. Videre er en del yrkesgrupper slått sammen og noen er splittet i flere grupper. En ny 3-siffergruppe er tatt med for olje- og gassarbeid. Dessuten er ledende tjenestemenn i kommunal- og fylkeskommunal administrasjon og forvaltning skilt ut som ny gruppe.

Gruppene "Lærere" og "Faglærere i praktiske yrker" er slått sammen til en gruppe.

Oppgaver over yrke er i tellingen gitt med på yrkesgruppe (3-sifret kode).

Yrkesstatus

I tellingen er det brukt følgende tre grupperinger etter yrkesstatus:

1. Fast eller midlertidig ansatt
2. Selvstendig
3. Familiemedlem uten fast lønn i familiebedrift.

Personer (også medeiere) som arbeide i firmaer organisert som aksjeselskap, andelslag eller annen selskapsform med begrenset ansvar, er alltid regnet som ansatte.

En person er regnet som selvstendig dersom vedkommende drev virksomhet alene for egen regning eller sammen med andre med ubegrenset ansvar (f.eks. i ansvarlig selskap).

Gruppen "Familiemedlem uten fast lønn i familiebedrift" omfatter personer som arbeide i familievirksomhet uten fast avtalt lønn og som verken var eier eller medeier i virksomheten. Et familiemedlem uten fast lønn kan imidlertid ha vederlag for arbeidet i form av kost og losji, andel av overskott e.l.

I de tilfelle hvor ektefeller arbeide i felles virksomhet (f.eks. gårdsbruk) som ikke var organisert som aksjeselskap e.l., er den ene ektefellen regnet som selvstendig og den andre som familiemedlem uten fast lønn i familiebedrift, med mindre begge ektefellene var registrert som eiere av virksomheten.

Generelt om oppmøteplass, reisehyppighet, reisetid og transportmåte

Kjennemerkene gjelder personer 16 år og over med yrkesaktivitet i siste uka før tellingstidspunktet.

Reisehyppighet, reisetid og transportmåte gjelder yrkesaktive personer med fast oppmøteplass (se oppmøteplass).

Reisetid og transportmåte gjelder yrkesaktive personer med fast arbeidsreise (se reisehyppighet).

Oppmøteplass

Med oppmøteplass forstås en det stedet hvor vedkommende møtte fram ved arbeidstidens start.

Personer 16 år og over med yrkesaktivitet siste uka før tellingstidspunktet er gruppert etter kommunen den faste oppmøteplassen lå i (rute 1 og 2 i personskjemaet).

Personer som i denne uka møtte på ulike arbeidssteder, var til sjøs e.l., er ikke regnet å ha fast oppmøteplass (rute 3 i personskjemaet).

Reisehyppighet

Med reisehyppighet forstås en det antall ganger vedkommende reiste fra hjemsted til arbeidssted den siste uka før tellingstidspunktet.

Hjemsted er alltid regnet som den boligadresse vedkommende er registrert bosatt på i folkeregisteret. For personer som bodde midlertidig på f.eks. hybel eller brakke i denne uka, er reisen mellom hybel, brakke og arbeidssted ikke medregnet.

For personer som var registrert bosatt på arbeidsstedet er det regnet hvor mange dager vedkommende var på arbeid siste uka før tellingstidspunktet.

Med "fast arbeidsreise" menes personer med fast oppmøteplass og som reiste minst en gang fra hjemsted til arbeidssted i uka før tellingstidspunktet.

Reisetid

Reisetid er reisetiden fra hjemsted (registrert boligadresse) til arbeidssted. Reisetiden er regnet én vei. I reisetiden er gangtid og ventetid under reisen tatt med. Det samme gjelder faste gjøremål som f.eks. å bringe barn til barnehage, dagmamma e.l. Tilfeldige gjøremål og forsinkelser er ikke regnet med.

For pendlere som bodde midlertidig på f.eks. hybel, brakke e.l., er reisetiden regnet fra hjemstedet og fram til arbeidsstedet.

Transportmåte

Med transportmåte forstås de transportmidler vedkommende til vanlig nyttet én vei fra hjemsted til arbeidssted siste uka før tellingstidspunktet.

For personer som ikke reiste på samme måte hver dag, er det regnet med den reisemåten vedkommende nyttet flest dager.

3.2. Familie og husholdningstype

Grupperingene på familie og husholdningstype refererer seg til tellingstidspunktet den 1. november 1980.

Familie

Til én og samme familie er regnet:

1. Ektepar og eventuelle ugifte barn registrert bosatt i samme privatbolig, aldershjem, pleiehjem, e.l.
2. Far/mor med ugifte barn registrert bosatt i samme privatbolig, aldershjem, pleiehjem, pensjonat, hotell e.l.
3. Hver enkelt person som ikke hører inn under noen av de to gruppene som er spesifisert ovenfor (bl.a. personer uten fast bopel). Disse personene danner således hver for seg egen familie (familie med én person).

I familier med ektepar er også tatt med eventuelle ugifte barn av bare den ene ektefellen og ugifte adoptivbarn og stebarn, men ikke fosterbarn.

Av reglene som er nevnt foran går det fram at personer (f.eks. ektefeller) som ikke var registrert bosatt i samme privatbolig, aldershjem, pleiehjem, e.l., aldri er gruppert under samme familie. Videre går det fram at gifte, separerte, skilte, enker og enkemenn ikke i noen tilfelle er regnet til samme familie som foreldrene. Når f.eks. et ektepar bor sammen med en skilt datter, danner ektefellene egen familie og datteren egen familie. Ellers kan nevnes at ugifte søsken som har felles bolig, der ingen av foreldrene er bosatt, hver for seg er regnet som særskilt familie.

Husholdningstype

Det er skilt mellom to husholdningstyper, nemlig privathusholdning og felleshusholdning.

Gruppen "Privathusholdning" omfatter personer som var registrert som bosatt i privat bolig. Denne husholdningstypen er videre splittet opp etter tallet på familier i husholdningen. Som husholdningsenhet er her regnet bolighusholdning. Denne omfatter alle bosatte i samme bolig. Av dette følger at antall privathusholdninger er det samme som antall boliger i tellingen.

Til felleleshusholdning er regnet forpleide som var registrert bosatt i aldershjem, barnehjem, pleiehjem e.l.

Betjeningspersonale bosatt ved felleleshusholdninger er alltid gruppert under privathusholdning. Det samme gjelder militært personell som var bosatt i militærforlegning.

3.3. Boligkjennemerker

Boligkjennemerkene refererer seg til den boligen der den enkelte var registrert bosatt 1. november 1980.

Bolig (leilighet mv.)

Med leilighet menes f.eks. rekkehusleilighet, leilighet i tomannsbolig, leilighet i leiegård, blokkleilighet, hybelleilighet og hybel med egen inngang. Enebolig regnes også som leilighet.

Hybler uten egen inngang er som hovedregel ikke regnet som egen leilighet.

I hybelbygg er imidlertid hver enkelt hybel alltid regnet som leilighet. Dette gjelder også når flere hybler har felles gang, hall, bad og/eller kjøkken.

Videre er hybler for sykepleiere, legeboliger og rom som disponeres av privathusholdninger i sykehus, militærforlegninger eller felleleshusholdninger, alltid regnet som egne leiligheter.

Til en bolig er som hovedregel regnet rom som er bygd (eller ombygd) til bruk for én eller flere personer med fellesskap i kost og losji, og hvor det er adkomst til rommene (rommet) uten at en må gå gjennom en annen bolig.

En bolig vil derfor som regel falle sammen med begrepet leilighet.

I enkelte tilfelle vil en bolig omfatte mer enn én leilighet. Dersom f.eks. ugifte barn bor i egen leilighet (hybel med egen inngang e.l.), men på samme adresse som foreldrene, er som hovedregel barna regnet å høre til samme bolig som foreldrene. I dette tilfelle utgjøres boligen av leiligheten som foreldrene bor i og leiligheten barna bor i. Bare dersom barna er registrert som egen familie i folkeregisteret, er leilighetene regnet som særskilte boliger.

Hybler uten egen inngang som ikke ligger i hybelbygg, institusjon e.l. og som bebos av personer som er registrert i folkeregisteret på vedkommende adresse, er alltid regnet til samme bolig som hovedleiligheten.

Med privatbolig er ment boliger som ikke er bebodd av forpleide i aldershjem, barnehjem og andre felleleshusholdninger. Boliger for ansatte (f.eks. sykepleiere) ved institusjoner er således regnet som privatboliger. Det samme gjelder boliger for befal mv. i militærforlegninger.

Det er ikke innhentet oppgaver for boliger som ikke er privatboliger.

I tabellene er "privatboligene" for enkelthets skyld kalt "boliger".

Rom

Oppgavene over tall på rom refererer seg til boliger som er med i tellingen, og omfatter beboelsesrom på 6 m² eller mer, og som kan nyttes året rundt. Kjøkken, bad, entré, hall, alkove, hems, trimrom, vaskerom og rom som bare nyttes til næringsvirksomhet (f.eks. kontor) er ikke med.

I 1980-tellingen er det ikke innhentet spesifiserte oppgaver over antall rom i boliger med "mer enn 8 rom", slik som det ble gjort i tellingen i 1970.

I oppgavene for "rom i alt" er tallene for antall rom i boliger med mer enn 8 rom derfor beregnet. For hver enkelt kommune er det laget gjennomsnittstall fra 1970-tellingen, (dvs. gjennomsnittlig antall rom i boliger med mer enn 8 rom). Dette gjennomsnittstallet er brukt for å fastlegge antall rom for boliger med mer enn 8 rom i 1980-tellingen.

Areal

Med boligens areal er ment nettoareal. I tillegg til beboelsesrom på 6 m² eller mer er også tatt med kjøkken, bad, entré, hall o.l.

Rom som er felles for to eller flere boliger, f.eks. felles gang, hall, bad e.l., er ikke regnet med i arealet.

Eie-/leieform

Som eiere er også regnet personer som eier aksje eller andel som gir boret.

Med "vanlig leiekontrakt" menes at vedkommende leier en bolig av en eier etter de regler og avtaler som følger av husleieloven. Vanlig leieforhold uten skriftlig kontrakt er også regnet med her.

Kjøkken

Med kjøkken menes i tellingen en del av boligen som er avgrenset fra andre deler av den, og hvor det er installert utstyr til matlaging for beboerne. Kjøkkenet kan være et eget rom, men trenger ikke være det.

Dersom flere boliger har felles kjøkken, f.eks. hybler i et hybelbygg, er alle boligene regnet å være uten kjøkken.

I størrelsen på kjøkkenet er også medregnet gulvplass til benker, skap o.l.

Viktigste kilde til oppvarming

Dersom to eller flere kilder er like viktige for boligens oppvarming, er begge (alle) disse regnet med.

Husholdningen disponerer bil

Med å disponere bil menes i tellingen å eie/leie bil eller å ha mulighet til privat bruk av f.eks. firmabil.

Stasjonsvogn og varevogn er regnet som personbil bare dersom den brukes også til privatkjøring.

Hustype

Som hus er som hovedregel regnet bygninger som fra kjeller til loft er atskilt fra andre bygninger.

Hver enkelt blokk er derimot regnet som ett hus, selv om det fra kjeller til loft er skillevegg(er) uten gjennomgang i blokken.

I rekkehus er hele rekken av boliger regnet som ett hus.

Som frittliggende enebolig er regnet enebolig med minst en halv meters avstand til nærmeste hus.

Som hustype "enebolig" er også regnet frittliggende eneboliger som inneholder en hybelleilighet, og/eller der ett eller flere rom er brukt som hybel.

Rekkehus er hus med leiligheter som har minst én vegg eller en del av en vegg felles med en annen leilighet. Hus i kjede er hus som er forbundet med et annet hus med garasje, carport, svalgang o.l. Terrassehus er hus med leiligheter som er bygd sammen i en bakkeskråning, og der flere av leilighetene har hele eller deler av taket til leiligheten under som terrasse.

Horisontalt delt tomannsbolig er hus med to vanlige leiligheter (som kan ha ulik størrelse) og hvor den ene leiligheten ligger i en etasje over den annen.

Annet boligbygg med mindre enn 3 etasjer omfatter også eneboliger med mindre enn en halv meters avstand mellom husene.

Gruppen "forretningsbygg mv." omfatter hus hvor halvparten eller mindre av golvarealet nyttes til privatbolig.

Som bygg for felleleshusholdning er regnet hus hvor det for bosatte og/eller midlertidig tilstedeværende er organisert felleleshusholdning.

Oppgaver over tall på boliger, rom og bosatte i bygg for felleleshusholdning omfatter bare privatboliger, rom og bosatte i disse boligene.

Byggeår

Med byggeår menes det året da minst halvparten av boligene i huset var ferdig til innflytting. Hus som er ombygd, er gruppert etter opprinnelig byggeår.

Gjennomsnittstall

Bosatte pr. bolig er lik tallet på bosatte i privatboliger dividert med tallet på privatboliger.

Rom pr. bolig er lik tallet på rom (kjøkken ikke medregnet) i privatboliger dividert med tallet på disse boligene.

Bosatte pr. rom er lik tallet på bosatte i privatboliger dividert med tallet på rom (kjøkken er ikke medregnet) i privatboliger.

3.4. Inndelingen i grunnkretser

Grunnkretsinnndelingen til bruk i folketellingen er foretatt av Byrået i samarbeid med kommunene og brukere av statistikk på regionalt nivå.

Følgende kriterier er lagt til grunn for utarbeidingen av grunnkretsene:

1. Utgangspunktet for grunnkretsinnndelingen er som regel inndelingen i folketellingskretser i 1970. Dersom inndelingen fra 1970 er endret, er det lagt vekt på at grupper av grunnkretser kan sammenliknes med en eller flere tidligere folketellingskretser.
2. Grunnkretsene er utformet slik at de kan være stabile over en rimelig tidsperiode.
3. Grunnkretsene skal bestå av et sammenhengende geografisk område.
4. Grunnkretsene bør være mest mulig ensartet når det gjelder natur- og næringsgrunnlag, kommunikasjonsforhold og bygningsmessig struktur.
5. Folketall og areal bør ikke variere for sterkt. Folketallet kan variere fra under 100 i sterkt spredtbygde strøk til over 1 000 i de tette utbygde byområdene.

Fordi grunnkretsinnndelingen skal være mest mulig stabil, er den ikke knyttet sammen med en avgrensning av tettbygde strøk, da disse grensene stadig må endres.

Tettstedsavgrensningen er ført videre uavhengig av grunnkretsinnndelingen. Retningslinjene for tettstedsavgrensningen følger i store trekk den som ble praktisert i 1960 og 1970. Hovedkriteriet ved avgrensningen av tettsted er at avstanden mellom husene i en husklynge ikke skal være over 50 meter, men det er tillatt skjønsmessige avvik for områder som ikke kan eller skal bebygges som f.eks. lagerplasser, idrettsanlegg, parker o.l. Området må ha minst 200 bosatte på tellingstidspunktet.

Det er ikke stilt noe krav om at grensene for grunnkretsene skal falle sammen med grensene for kirkesogn, skole- eller valgkretser.

Oppgaver over grunnkretser grupperes også til delområder (bydeler/bygdeler). Disse delområdene består vanligvis av 1 000-3 000 personer i spredtbygde strøk og 3 000-5 000 personer i tettbygde strøk. Et delområde kan f.eks. være et område som sogner til et lokalt sentrum i en kommune.

En oversikt som viser forholdet mellom grunnkretser i 1980 og tellingskretser i 1970, er vist i vedlegg 1.

Kart som viser omfanget av grunnkretsene som det blir gitt resultater for i dette heftet, er vist i vedlegg 2.

For en nærmere orientering om grunnkretsene mv. vises til heftene "Grunnkretser og tettsteder. Dokumentasjon 1980".

4. BRUK AV TABELLENE

Dette heftet inneholder tabeller for den enkelte kommune. Tabellene i kommuneheftene er inndelt i seks hovedgrupper.

Tabellene 1-3 gir resultater for enkelte demografiske kjennetegn.

Tabellene 4-10 gir hovedresultater for utdanning, yrke, næring, arbeidstid mv. Tabellene 4-7 refererer seg til de siste 12 månedene før tellingstidspunktet. Tabellene 8-10 gir oppgaver for kjennemerker som knytter seg til siste uka før tellingstidspunktet.

Tabellene 11-18 gir resultater for boligdelen av tellingen.

Tabellene 19-21 gir resultater for familier og privathusholdninger.

Tabellene 22-24 gir hovedresultater for befolkning, yrkesaktivitet og boliger på grunnkrets.

5. MERKNADER TIL TABELLENE

Tabell 1:

I tabell 1 har en generelt tatt sikte på å gi tall tilbake til 1801 etter kommuneinndelingen i 1980. Over et så langt tidsrom har det imidlertid skjedd så mange endringer i kommuneinndelingen at det for de fleste kommuner er vanskelig å gi en sammenliknbar tallserie for hele perioden. For de folketellingene hvor det ikke har vært mulig å gi eksakte folketall, inneholder tabellen tall som er beregnet av Norsk Samfunnsvitenskapelig Datatjeneste. Disse tallene er framkommet ved at folketallene for tidligere år er justert på basis av antall personer som blir overført fra en kommune til en annen ved grensereguleringer. Det henvises til NSD for nærmere dokumentasjon.

I 1900 ble Steigen herred delt i to herreder - Steigen og Ledingen (seinere Leiranger). I 1964 ble Leiranger, en del av Hamarøy herred og deler av de tidligere herredene Nordfold og Kjerringøy slått sammen med Steigen. Resten av Nordfold ble overført til Sørfold herred og resten av Kjerringøy til Bodø bykommune.

11

TABELL 1. FOLKEMENGDEN VED FOLKETELLINGENE 1801 - 1980

ÅR	FOLKE- MENGDE	ÅR	FOLKE- MENGDE	ÅR	FOLKE- MENGDE	ÅR	FOLKE- MENGDE	ÅR	FOLKE- MENGDE	ÅR	FOLKE- MENGDE
1801 ..	(2219)	1835 ..	(2633)	1865 ..	(3386)	1900 ..	(4934)	1930 ..	(4702)	1960 ..	4714
1815	1845 ..	(2706)	1875 ..	(3778)	1910 ..	(4899)	1946 ..	(5341)	1970 ..	3998
1825 ..	(2250)	1855 ..	(3007)	1890 ..	(4404)	1920 ..	(4634)	1950 ..	5193	1980 ..	3735

1) TALLENE I PARENTES ER BEREGNEDE TALL FRA NORSK SAMFUNNSVITENSKAPELIG DATATJENESTE. SE ELLERS MERKNADER TIL TABELL 1 PÅ SIDE 18.

TABELL 2. FOLKEMENGDEN ETTER KJØNN, EKTESKAPELIG STATUS OG ALDER. 1/11 1980

ALDER	I ALT	MENN					KVINNER				
		I ALT	UGIFTE	GIFTE	ENKEMENN	SEPARERTE OG SKILTE	I ALT	UGIFTE	GIFTE	ENKER	SEPARERTE OG SKILTE
I ALT	3735	1908	1013	818	55	22	1827	723	819	253	32
0- 6 ÅR .	351	193	193	-	-	-	158	158	-	-	-
7-15 " .	540	282	282	-	-	-	258	258	-	-	-
16-19 " .	259	142	141	1	-	-	117	116	1	-	-
20-24 " .	237	130	121	9	-	-	107	69	38	-	-
25-29 " .	209	115	67	48	-	-	94	17	73	-	4
30-39 " .	417	228	68	152	1	7	189	17	167	-	5
40-49 " .	343	195	40	146	1	8	148	13	123	2	10
50-59 " .	425	192	34	151	3	4	233	16	190	24	3
60-66 " .	312	155	21	130	3	1	157	8	104	43	2
67-69 " .	122	57	6	47	4	-	65	6	36	22	1
70-79 " .	359	160	28	107	24	1	199	29	74	89	7
80 ÅR OG OVER	161	59	12	27	19	1	102	16	13	73	-

TABELL 3. FOLKEMENGDEN ETTER TROSSAMFUNN/VIKTIGSTE KILDE TIL LIVSOPPHOLD, KJØNN OG ALDER. 1/11 1980

KJØNN OG ALDER	I ALT	TROSSAMFUNN				VIKTIGSTE KILDE TIL LIVSOPPHOLD				
		DEN NORSKE KIRKE	TROS- SAMFUNN UTENFOR DEN NORSKE KIRKE	IKKE TIL- SLUTTET NOE TROS- SAMFUNN	UOPP- GITT TROS- SAMFUNN	INNTEKT AV EGET ELLER ANDRE PERSONERS ARBEID	PENSJON/ TRYGD	STIPEND, LÅN, FORMUE E.L.	VERNE- PLIKTS-/ SIVIL- TJENESTE	UOPPGITT KILDE TIL LIVSOPP- HOLD
I ALT	3735	3506	54	42	133	2480	907	95	35	218
MENN	1908	1786	26	27	69	1362	360	51	35	100
0- 6 ÅR	193	184	1	-	8	193	-	-	-	-
7-15 "	282	259	2	3	18	282	-	-	-	-
16-19 "	142	135	4	2	1	106	3	18	5	10
20-24 "	130	118	4	3	5	80	1	10	26	13
25-29 "	115	107	-	5	3	98	1	6	1	9
30-39 "	228	211	2	7	8	203	8	5	2	10
40-49 "	195	183	2	4	6	176	8	2	-	9
50-59 "	192	183	5	-	4	134	32	4	-	22
60-66 "	155	146	2	-	7	82	55	1	-	17
67-69 "	57	55	-	1	1	8	48	-	-	1
70-79 "	160	150	3	-	7	-	149	3	1	7
80 ÅR OG OVER ...	59	55	1	2	1	-	55	2	-	2
KVINNER ..	1827	1720	28	15	64	1118	547	44	-	118
0- 6 ÅR	158	145	-	-	13	158	-	-	-	-
7-15 "	258	232	3	2	21	258	-	-	-	-
16-19 "	117	116	1	-	-	75	7	22	-	13
20-24 "	107	101	1	5	-	74	11	17	-	5
25-29 "	94	88	1	3	2	79	10	-	-	5
30-39 "	189	184	2	2	1	169	5	1	-	14
40-49 "	148	140	3	1	4	116	13	2	-	17
50-59 "	233	217	5	1	10	141	59	-	-	33
60-66 "	157	146	7	1	3	45	93	1	-	18
67-69 "	65	62	1	-	2	3	57	-	-	5
70-79 "	199	189	3	-	7	-	192	1	-	6
80 ÅR OG OVER ...	102	100	1	-	1	-	100	-	-	2

TABELL 4. PERSONER 16-66 ÅR ETTER YRKESAKTIVITET, ARBEIDSTID, KJØNN OG HØYESTE UTDANNING. 1/11 79 - 31/10 80

KJØNN OG HØYESTE UTDANNING	IKKE YRKESAKTIVE				YRKESAKTIVE						
	I ALT	I ALT			100-499 TIMER		500-999 TIMER		1 000 TIMER OG OVER		UOPP- GITT ARB.- TID
		I ALT	AV DETTE GIFTE	I ALT	I ALT	AV DETTE GIFTE	I ALT	AV DETTE GIFTE	I ALT	AV DETTE GIFTE	
I ALT	2202	637	332	1565	232	120	185	107	1022	702	126
MENN I ALT	1157	175	59	982	73	16	80	26	748	491	81
BARNESKOLENIVÅ, 1-6 ÅR	-	-	-	-	-	-	-	-	-	-	-
UNGDOMSSKOLENIVÅ, 7-9 ÅR, I ALT ..	719	121	51	598	33	9	42	15	463	324	60
FOLKESKOLEUTDANNING	393	77	47	316	11	9	19	11	248	198	38
9-ÅRIG UNGDOMSSKOLE	90	28	-	62	18	-	9	-	32	2	3
UNGDOMSSKOLENIVÅ ELLERS	236	16	4	220	4	-	14	4	183	124	19
GYMNASNIVÅ I, 10 ÅR, I ALT	197	22	5	175	16	3	16	4	131	72	12
ALLMENT FAGFELT	44	6	1	38	3	-	2	1	30	17	3
INDUSTRI, HÅNDVERK OG TEKNIKK ..	48	10	-	38	8	-	5	-	24	3	1
SAMFERDSEL	23	1	1	22	-	-	1	1	17	10	4
HELSEVERN	-	-	-	-	-	-	-	-	-	-	-
JORDBRUK, SKOGBRUK OG FISKE ...	55	3	2	52	5	3	7	1	38	27	2
TJENESTEYTING OG FORSVAR	13	2	1	11	-	-	-	-	10	7	1
GYMNASNIVÅ I ELLERS	14	-	-	14	-	-	1	1	12	8	1
GYMNASNIVÅ II, 11-12 ÅR, I ALT ..	143	17	2	126	15	2	18	4	87	43	6
ALLMENT FAGFELT	43	8	1	35	7	-	7	-	18	5	3
ADMINISTRASJON OG ØKONOMI	9	-	-	9	1	-	2	2	5	5	1
INDUSTRI, HÅNDVERK OG TEKNIKK ..	36	6	1	30	4	-	1	-	25	14	-
SAMFERDSEL	25	2	-	23	1	1	4	2	16	8	2
HELSEVERN	-	-	-	-	-	-	-	-	-	-	-
JORDBRUK, SKOGBRUK OG FISKE ...	27	1	-	26	1	-	4	-	21	10	-
TJENESTEYTING OG FORSVAR	3	-	-	3	1	1	-	-	2	1	-
GYMNASNIVÅ II ELLERS	-	-	-	-	-	-	-	-	-	-	-
UNIVERSITETS- OG HØGSKOLENIVÅ I, 13-14 ÅR I ALT	40	ÅR	-	40	3	-	2	2	33	26	2
UNDERVISNING	13	-	-	13	-	-	1	1	11	11	1
ADMINISTRASJON, ØKONOMI, SAMFUNNSVITENSKAP OG JUS	8	-	-	8	-	-	-	-	8	4	-
NATURVITENSKAP OG TEKNIKK	7	:	:	7	:	:	:	:	6	:	:
HELSEVERN	1	:	:	:	:	:	:	:	:	:	:
UNIV.- OG HØGSKOLENIVÅ I ELLERS	11	-	-	11	3	-	1	1	7	4	-
UNIV.- OG HØGSKOLENIVÅ II, III OG FORSKERNIVÅ, OVER 14 ÅR, I ALT ..	35	-	-	35	4	2	2	1	29	22	-
UNDERVISNING	19	-	-	19	2	2	2	1	15	10	-
ADMINISTRASJON, ØKONOMI, SAMFUNNSVITENSKAP OG JUS	2	:	:	:	:	:	:	:	:	:	:
NATURVITENSKAP OG TEKNIKK	5	:	:	:	:	:	:	:	:	:	:
UNIV.- OG HØGSKOLENIVÅ II, III OG FORSKERNIVÅ ELLERS	9	-	-	9	1	-	-	-	8	7	-
UOPPGITT, INGEN UTDANNING OG UTDANNING PÅ FØRSKOLENIVÅ	23	15	1	8	2	-	-	-	5	4	1
KVINNER I ALT	1045	462	273	583	159	104	105	81	274	211	45
BARNESKOLENIVÅ, 1-6 ÅR	-	-	-	-	-	-	-	-	-	-	-
UNGDOMSSKOLENIVÅ, 7-9 ÅR, I ALT ..	736	368	234	368	95	71	65	56	174	141	34
FOLKESKOLEUTDANNING	410	207	142	203	43	39	37	33	93	77	30
9-ÅRIG UNGDOMSSKOLE	92	63	7	29	21	3	2	2	6	-	-
UNGDOMSSKOLENIVÅ ELLERS	234	98	85	136	31	29	26	21	75	64	4
GYMNASNIVÅ I, 10 ÅR, I ALT	184	68	32	116	38	22	18	11	51	36	9
ALLMENT FAGFELT	70	23	16	47	15	8	10	9	18	14	4
INDUSTRI, HÅNDVERK OG TEKNIKK ..	23	14	5	9	5	3	-	-	4	3	-
SAMFERDSEL	3	-	-	3	-	-	-	-	3	3	-
HELSEVERN	10	2	2	8	1	1	-	-	7	5	-
JORDBRUK, SKOGBRUK OG FISKE ...	5	1	-	4	3	1	-	-	1	-	-
TJENESTEYTING OG FORSVAR	33	19	5	14	4	1	5	-	3	1	2
GYMNASNIVÅ I ELLERS	40	9	4	31	10	8	3	2	15	10	3
GYMNASNIVÅ II, 11-12 ÅR, I ALT ..	69	15	4	54	19	6	12	6	21	10	2
ALLMENT FAGFELT	39	6	3	33	15	4	6	4	11	4	1
ADMINISTRASJON OG ØKONOMI	10	1	-	9	2	-	3	1	4	1	-
INDUSTRI, HÅNDVERK OG TEKNIKK ..	8	4	-	4	2	2	2	-	-	-	-
SAMFERDSEL	2	:	:	:	:	:	:	:	:	:	:
HELSEVERN	8	2	1	6	-	-	-	-	5	4	1
JORDBRUK, SKOGBRUK OG FISKE ...	2	:	:	:	:	:	:	:	:	:	:
TJENESTEYTING OG FORSVAR	-	-	-	-	-	-	-	-	-	-	-
GYMNASNIVÅ II ELLERS	-	-	-	-	-	-	-	-	-	-	-
UNIVERSITETS- OG HØGSKOLENIVÅ I, 13-14 ÅR, I ALT	28	3	2	25	4	4	7	6	14	12	-
UNDERVISNING	15	2	1	13	2	2	5	4	6	6	-
ADMINISTRASJON, ØKONOMI, SAMFUNNSVITENSKAP OG JUS	2	:	:	:	:	:	:	:	:	:	:
NATURVITENSKAP OG TEKNIKK	-	-	-	-	-	-	-	-	-	-	-
HELSEVERN	10	1	1	9	2	2	1	1	6	5	-
UNIV.- OG HØGSKOLENIVÅ I ELLERS	1	:	:	:	:	:	:	:	:	:	:
UNIV.- OG HØGSKOLENIVÅ II, III OG FORSKERNIVÅ, OVER 14 ÅR, I ALT ..	18	2	1	16	3	1	1	-	12	11	-
UNDERVISNING	14	2	1	12	1	-	1	-	10	9	-
ADMINISTRASJON, ØKONOMI, SAMFUNNSVITENSKAP OG JUS	1	:	:	:	:	:	:	:	:	:	:
NATURVITENSKAP OG TEKNIKK	1	:	:	:	:	:	:	:	:	:	:
UNIV.- OG HØGSKOLENIVÅ II, III OG FORSKERNIVÅ ELLERS	2	:	:	:	:	:	:	:	:	:	:
UOPPGITT, INGEN UTDANNING OG UTDANNING PÅ FØRSKOLENIVÅ	10	6	-	4	-	-	2	2	2	1	-

TABELL 5. PERSONER 16 ÅR OG OVER, ETTER YRKESAKTIVITET, ARBEIDSTID, KJØNN OG ALDER. 1/11 79 - 31/10 80

KJØNN OG ALDER	I ALT	IKKE YRKES- AKTIVE	YRKESAKTIVE						PRO- SENT YRKES- AKTIVE
			I ALT	ARBEIDSTID. TIMER					
				100- 499	500- 999	1 000- 1 299	1 300 OG OVER	UOPP- GITT	
I ALT	2844	1222	1622	248	191	187	854	142	57,0
MENN I ALT	1433	409	1024	81	86	102	662	93	71,5
16-19 ÅR	142	46	96	34	22	13	20	7	67,6
AV DETTE GIFTE	1	:	:	:	:	:	:	:	:
20-24 ÅR	130	22	108	10	10	19	64	5	83,1
AV DETTE GIFTE	9	-	9	-	-	-	9	-	100,0
25-29 ÅR	115	4	111	7	6	9	84	5	96,5
AV DETTE GIFTE	48	1	47	1	1	2	42	1	97,9
30-39 ÅR	228	10	218	9	14	18	162	15	95,6
AV DETTE GIFTE	152	3	149	4	11	12	114	8	98,0
40-49 ÅR	195	12	183	5	13	10	141	14	93,8
AV DETTE GIFTE	146	3	143	3	5	6	120	9	97,9
50-59 ÅR	192	36	156	4	6	13	109	24	81,3
AV DETTE GIFTE	151	18	133	3	4	11	97	18	88,1
60-66 ÅR	155	45	110	4	9	14	72	11	71,0
67-69 ÅR	57	32	25	5	1	4	7	8	43,9
70 ÅR OG OVER	219	202	17	3	5	2	3	4	7,8
KVINNER I ALT	1411	813	598	167	105	85	192	49	42,4
16-19 ÅR	117	72	45	33	3	4	4	1	38,5
AV DETTE GIFTE	1	:	:	:	:	:	:	:	:
20-24 ÅR	107	40	67	25	11	8	18	5	62,6
AV DETTE GIFTE	38	15	23	12	4	2	5	-	60,5
25-29 ÅR	94	33	61	16	14	11	19	1	64,9
AV DETTE GIFTE	73	25	48	13	11	10	13	1	65,8
30-39 ÅR	189	63	126	25	25	24	47	5	66,7
AV DETTE GIFTE	167	57	110	25	22	23	38	2	65,9
40-49 ÅR	148	48	100	22	24	14	33	7	67,6
AV DETTE GIFTE	123	35	88	22	20	13	28	5	71,5
50-59 ÅR	233	96	137	31	22	19	48	17	58,8
AV DETTE GIFF	190	73	117	26	21	15	44	11	61,6
60-66 ÅR	157	110	47	7	6	5	20	9	29,9
67-69 ÅR	65	58	7	3	-	-	1	3	10,8
70 ÅR OG OVER	301	293	8	5	-	-	2	1	2,7

TABELL 6. YRKESAKTIVE 16 ÅR OG OVER, ETTER ALDER OG NÆRING. 1/11 79 - 31/10 80

NÆRING	I ALT	ALDER. ÅR										PROSENT AV DE YRKES- AKTIVE
		70 OG OVER										
		16-19	20-24	25-29	30-39	40-49	50-59	60-66	67-69	70 OG OVER		
I ALT	1622	141	175	172	344	283	293	157	32	25	100,0	
JORDBRUK	334	24	23	18	49	52	91	54	12	11	20,6	
SKOGBRUK	2	-	-	-	-	-	1	-	1	-	0,1	
FISKE OG FANGST	149	19	17	9	26	31	14	20	8	5	9,2	
BERGVERKSDRIFT	10	-	2	1	4	2	1	-	-	-	0,6	
INDUSTRI I ALT	181	24	23	11	34	34	33	19	-	3	11,2	
PRODUKSJON AV NÆRINGSMIDLER, DRIKKEVARER OG TOBAKKSVARER	119	19	14	5	16	23	23	17	-	2	-	
PRODUKSJON AV TEKSTILVARER, REKLEDNINGSVARER, LÆR OG LÆRVARER ..	4	-	1	-	1	-	2	-	-	-	-	
PRODUKSJON AV TREVARER TREFOREDLING, GRAFISK PRODUKSJON OG FORLAGSVIRKSOMHET	7	-	-	-	2	2	1	1	-	1	-	
PROD. AV KJEMISKE PROD., MINERAL- OLJE-, KULL-, GUMMI- OG PLASTPROD. .	2	-	1	1	-	-	-	-	-	-	-	
PRODUKSJON AV MINERALSKE PRODUKTER .	5	-	2	-	-	-	3	-	-	-	-	
PRODUKSJON AV METALLER	-	-	-	-	-	-	-	-	-	-	-	
PRODUKSJON AV VERKSTEDPRODUKTER	44	5	5	5	15	9	4	1	-	-	-	
INDUSTRIPRODUKSJON ELLERS	-	-	-	-	-	-	-	-	-	-	-	
KRAFT- OG VANNFORSYNING	8	-	-	1	3	-	1	3	-	-	0,5	
BYGGE- OG ANLEGGSVIRKSOMHET	155	20	10	22	29	36	25	13	-	-	9,6	
VAREHANDEL	113	11	9	19	27	22	16	8	-	1	7,0	
HOTELL- OG RESTAURANTDRIFT	15	6	2	3	2	1	1	-	-	-	0,9	
LANDTRANSPORT	41	-	7	2	11	7	13	1	-	-	2,5	
SJØTRANSPORT	95	7	6	16	35	15	9	5	2	-	5,9	
TRANSPORT ELLERS, LAGRING, POST OG TELEKOMMUNIKASJONER	77	4	9	6	29	14	7	6	2	-	4,7	
BANK- OG FINANSIERINGSVIRKSOMHET	12	2	3	2	1	1	2	1	-	-	0,7	
FORSIKRINGSVIRKSOMHET, EIENDOMSDRIFT OG FORRETN.MESSIG TJENESTETTING	5	1	-	-	3	-	-	-	-	1	0,3	
OFFENTLIG ADMINISTRASJON, FORSVAR, POLITI OG RETTSVESEN	96	7	26	13	12	13	15	7	3	-	5,9	
RENOVASJON OG REINGJØRING	-	-	-	-	-	-	-	-	-	-	-	
UNDERVISNING OG FORSKNINGSVIRKSOMHET .	99	1	7	19	41	18	8	5	-	1	6,1	
HELSE- OG ANDRE SOSIALTJENESTER	174	12	27	22	29	28	42	11	2	1	10,7	
KULTURELL TJ.YTING, UNDERH. OG SPORT .	1	-	-	-	-	1	-	-	-	-	0,1	
PERSONLIG TJENESTETTING	28	2	4	4	4	2	7	3	-	2	1,7	
UOPPGITT NÆRING	27	1	-	4	5	6	7	1	2	1	1,7	

TABELL 7. YRKESAKTIVE 16 ÅR OG OVER, ETTER KJØNN, ARBEIDSTID OG NÆRING/YRKESFELT. 1/11 79 - 31/10 80

I ALT	MENN						KVINNER				
	I ALT	100-	500-	1 000	UOPP- GITT ARB.- TID	I ALT	100-	500-	1 000	UOPP- GITT ARB.- TID	
		499	999	TIMER OG OVER			499	999	TIMER OG OVER		
I ALT	1622	1024	81	86	764	93	598	167	105	277	49
NÆRING											
JORDBRUK	334	216	15	14	154	33	118	26	11	65	16
SKOGBRUK	2	2	:	:	:	:	-	-	-	-	-
FISKE OG FANGST	149	149	8	13	109	19	-	-	-	-	-
BERGVERKSDRIFT	10	8	1	1	5	1	2	:	:	:	:
INDUSTRI I ALT	181	124	16	13	89	6	57	13	18	21	5
PRODUKSJON AV NÆRINGSMIDLER, DRIKKEVARER OG TOBAKKSVARER	119	70	13	7	48	2	49	12	16	17	4
PRODUKSJON AV TEKSTILVARER, BE- KLEDNINGSVARER, LÆR OG LÆRVARER	4	4	:	:	:	:	-	-	-	-	-
PRODUKSJON AV TREVARER	7	7	-	2	4	1	-	-	-	-	-
TREFOREDLING, GRAFISK PRODUKSJON OG FORLAGSVIRKSOMHET	2	1	:	:	:	:	1	:	:	:	:
PRODUKSJON AV KJEMISKE PRODUKTER, MINERALOLJE-, KULL-, GUMMI- OG PLASTPRODUKTER	-	-	-	-	-	-	-	-	-	-	-
PRODUKSJON AV MINERALSKE PRODUKTER	5	5	-	-	4	1	-	-	-	-	-
PRODUKSJON AV METALLER	-	-	-	-	-	-	-	-	-	-	-
PRODUKSJON AV VERKSTEDPRODUKTER	44	37	3	3	30	1	7	:	:	:	:
INDUSTRIPRODUKSJON ELLERS	-	-	-	-	-	-	-	-	-	-	-
KRAFT- OG VANNFORSYNING	8	7	1	-	6	-	1	:	:	:	:
BYGGE- OG ANLEGGSVIRKSOMHET	155	152	11	21	113	7	3	2	-	1	-
VAREHANDEL	113	42	5	1	32	4	71	21	16	29	5
HOTELL- OG RESTAURANTDRIFT	15	4	1	-	3	-	11	3	1	6	1
LANDTRANSPORT	41	39	2	1	35	1	2	:	:	:	:
SJØTRANSPORT	95	89	2	4	71	12	6	1	1	4	-
TRANSPORT ELLERS, LAGRING, POST OG TELEKOMMUNIKASJONER	77	22	1	1	18	2	55	14	11	30	-
BANK- OG FINANSIERINGSVIRKSOMHET FORSIKRINGSVIRKSOMHET, EIENDOMS- DRIFT OG FORRETNINGSMESSIG TJENESTEYTING	12	4	-	-	4	-	8	-	2	6	-
ØFFENTLIG ADMINISTRASJON, FORSVAR, POLITI OG RETTSVESEN	96	73	6	9	55	3	23	9	7	7	-
RENOVASJON OG REINGJØRING	-	-	-	-	-	-	-	-	-	-	-
UNDERVISNING OG FØRSKNINGS- VIRKSOMHET	99	50	3	4	41	2	49	12	11	25	1
HELSE- OG ANDRE SOSIALTJENESTER	174	18	3	2	12	1	156	53	21	72	10
KULTURELL TJENESTEYTING, UNDERHOLD- NING OG SPORT	1	-	-	-	-	-	1	:	:	:	:
PERSONLIG TJENESTEYTING	28	7	1	1	5	-	21	8	3	6	4
UOPPGITT NÆRING	27	14	2	1	10	1	13	3	1	3	6
YRKESFELT											
TEKNISK, VITENSKAPELIG, HUMANIS- TISK OG KUNSTNERISK ARBEID	188	69	5	6	56	2	119	30	16	69	4
ADMINISTRASJONS- OG FORVALTNINGS- ARBEID, BEDRIFTS- OG ORGANISASJONS- LEDELSE I ALT	37	37	1	1	33	2	-	-	-	-	-
ØFFENTLIG ADMINISTRASJONS- OG FORVALTNINGSARBEID	10	10	-	1	8	1	-	-	-	-	-
BEDRIFTS- OG ORGANISASJONSLEDELSE	27	27	1	-	25	1	-	-	-	-	-
KONTORARBEID	58	21	-	1	20	-	37	8	9	19	1
HANDELSARBEID	71	25	2	-	22	1	46	12	7	24	3
JORDBRUKS-, SKOGBRUKS- OG FISKEARBEID	421	336	22	26	260	28	85	19	9	45	12
GRUVE- OG SPRENGNINGSARBEID M.M.	6	5	-	-	4	1	1	:	:	:	:
TRANSPORT OG KOMMUNIKASJONSARBEID	177	123	5	6	103	9	54	10	12	31	1
INDUSTRI-, BYGGE- OG ANLEGG- ARBEID I ALT	307	257	32	34	180	11	50	19	21	16	3
JERN- OG METALLVAREARBEID	39	36	4	5	25	2	3	:	:	:	:
ELEKTROARBEID	26	26	-	2	24	-	-	-	-	-	-
TREARBEID	67	67	7	8	52	-	-	-	-	-	-
NÆRINGSMIDDELARBEID	84	47	10	7	29	1	37	7	18	12	-
MASKIN- OG MOTORDRIFT	28	27	2	1	21	3	1	:	:	:	:
LASTE-, LOSSE- OG LAGERARBEID	6	6	2	-	3	1	-	-	-	-	-
INDUSTRI-, BYGGE- OG ANLEGGARBEID ELLERS	57	48	7	11	26	4	9	3	2	2	2
SERVICEARBEID	185	43	5	1	35	2	142	63	24	44	11
MILITÆRT ARBEID, UOPPGITT ELLER IKKE IDENTIFISERBART YRKE	172	108	9	11	51	37	64	15	:	29	:

TABELL 8. YRKESAKTIVE 16 ÅR OG OVER I ARBEID I UKA 25/10 - 31/10 1980, ETTER KJØNN, ARBEIDSTID I UKA

	OG NÆRING/YRKESFELT										
	I ALT	MENN					KVINNER				
		I ALT	1-19 TIMER	20-29 TIMER	30 TIMER OG OVER	UOPP- GITT	I ALT	1-19 TIMER	20-29 TIMER	30 TIMER OG OVER	UOPP- GITT
I ALT	1224	780	36	51	657	36	444	145	81	198	20
NÆRING											
JØRDBUK	252	165	12	10	139	4	87	24	16	44	3
SKOGBRUK	-	-	-	-	-	-	-	-	-	-	-
FISKE OG FANGST	79	79	7	9	61	2	-	-	-	-	-
BERGVERKSDRIFT	9	7	-	-	7	-	2	:	:	:	:
INDUSTRI I ALT	143	103	2	4	88	9	40	14	12	12	2
PRODUKSJON AV NÆRINGSMIDLER, DRIKKEVARER OG TØBAKKSVARER	88	56	2	2	46	6	32	12	9	9	2
PRODUKSJON AV TEKSTILVARER, BE- KLEDNINGSVARER, LÆR OG LÆRVARER ..	3	3	:	:	:	:	-	-	-	-	-
PRODUKSJON AV TREVARER	5	5	-	-	3	2	-	-	-	-	-
TREFOREDLING, GRAFISK PRODUKSJON OG FORLAGSVIRKSOMHET	2	1	:	:	:	:	1	:	:	:	:
PRODUKSJON AV KJEMISKE PRODUK- TER, MINERALOLJE-, KULL-, GUMMI- OG PLASTPRODUKTER	-	-	-	-	-	-	-	-	-	-	-
PRODUKSJON AV MINERALISKE PRODUKTER	4	4	-	-	3	1	-	-	-	-	-
PRODUKSJON AV METALLER	-	-	-	-	-	-	-	-	-	-	-
PRODUKSJON AV VERKSTEDPRODUKTER ..	41	34	-	2	32	-	7	:	:	:	:
INDUSTRIPRODUKSJON ELLERS	-	-	-	-	-	-	-	-	-	-	-
KRAFT- OG VANNFORSYNING	7	6	2	-	4	-	1	:	:	:	:
BYGGE- OG ANLEGGSVIRKSOMHET	135	132	4	3	119	6	3	2	-	1	-
VAREHANDEL	82	35	1	1	30	3	47	14	14	17	2
HOTELL- OG RESTAURANTDRIFT	8	2	:	:	:	:	6	-	-	6	-
LANDTRANSPORT	39	38	1	3	33	1	1	:	:	:	:
SJØTRANSPORT	55	51	1	1	47	2	4	2	-	2	-
TRANSPORT ELLERS, LAGRING, POST OG TELEKOMMUNIKASJONER	57	17	1	3	11	2	40	6	4	29	1
BANK- OG FINANSIERINGSVIRKSOMHET ..	10	4	-	-	4	-	6	1	-	5	-
FORSIKRINGSVIRKSOMHET, EIENDOMS- DRIFT OG FORRETNINGSMESSIG TJENESTEYTING	3	2	:	:	:	:	1	:	:	:	:
OFFENTLIG ADMINISTRASJON, FORSVAR, POLITI OG RETTSVESEN	84	62	3	2	54	3	22	9	3	8	2
RENOVASJON OG REINGJØRING	-	-	-	-	-	-	-	-	-	-	-
UNDERVISNING OG FØRSKNINGS- VIRKSOMHET	90	48	-	11	35	2	42	17	17	6	2
HELSE- OG ANDRE SOSIALTJENESTER ...	130	15	-	2	13	-	115	39	11	61	4
KULTURELL TJENESTEYTING, UNDERHOLD- NING OG SPORT	1	-	-	-	-	-	1	:	:	:	:
PERSONLIG TJENESTEYTING	20	5	-	1	4	-	15	10	-	3	2
UOPPGITT NÆRING	20	9	1	1	5	2	11	5	2	2	2
YRKESFELT											
TEKNISK, VITENSKAPELIG, HUMANIS- TISK OG KUNSTNERISK ARBEID	163	65	3	11	49	2	98	25	19	48	6
ADMINISTRASJONS- OG FORVALTNINGS- ARBEID, BEDRIFTS- OG ORGANISASJONS- LEDELSE I ALT	36	36	1	-	33	2	-	-	-	-	-
OFFENTLIG ADMINISTRASJONS- OG FORVALTNINGSARBEID	9	9	-	-	8	1	-	-	-	-	-
BEDRIFTS- OG ORGANISASJONSLEDELSE	27	27	1	-	25	1	-	-	-	-	-
KONTORARBEID	47	18	-	1	17	-	29	7	2	20	-
HANDELSARBEID	55	23	-	-	21	2	32	6	11	13	2
JØRDBRUKS-, SKOGBRUKS- OG FISKEARBEID	301	242	17	19	199	7	59	17	11	29	2
GRUVE- OG SPRENGNINGSARBEID M.M. ..	6	5	-	-	5	-	1	:	:	:	:
TRANSPORT OG KOMMUNIKASJONSARBEID ..	126	87	2	5	76	4	39	:	:	29	:
INDUSTRI-, BYGGE- OG ANLEGG- ARBEID I ALT	244	214	9	7	182	16	30	9	12	7	2
JERN- OG METALLVAREARBEID	35	32	1	3	28	-	3	-	2	1	-
ELEKTROARBEID	26	26	1	1	20	4	-	-	-	-	-
TREARBEID	60	60	2	1	56	1	-	-	-	-	-
NÆRINGSMIDDELARBEID	56	34	1	1	26	6	22	6	10	5	1
MASKIN- OG MOTORDRIFT	23	22	-	-	21	1	1	:	:	:	:
LASTE-, LOSSE- OG LAGERARBEID ...	3	3	2	-	1	-	-	-	-	-	-
INDUSTRI-, BYGGE- OG ANLEGG SARBEID ELLERS	41	37	2	1	30	4	4	:	:	:	:
SERVICEARBEID	136	28	-	4	24	-	108	61	10	32	5
MILITÆRT ARBEID, UOPPGITT ELLER IKKE IDENTIFISERBART YRKE	110	62	4	4	51	3	48	16	10	20	2

TABELL 9. YRKESAKTIVE 16 ÅR OG OVER MED FAST OPPMØTEPLASS PÅ ARBEID I UKA 25/10 - 31/10 1980, ETTER TALLET PÅ ARBEIDSREISER, REISETID OG YRKESFELT/OPPMØTEPLASS

I ALT	I ALT REISETID IKKE	REISETID 1 GANG			REISETID 2-3 GANGER			REISETID 4 GANGER ELLER FLERE			UOPP-GITT TALL PÅ REISER	
		REISETID UNDER 45 MIN	REISETID 45 MIN OG OVER	UOPP-GITT	REISETID UNDER 45 MIN	REISETID 45 MIN OG OVER	UOPP-GITT	REISETID UNDER 45 MIN	REISETID 45 MIN OG OVER	UOPP-GITT		
I ALT	1049	64	31	20	7	81	4	-	531	35	22	254
YRKESFELT												
TEKN., VITENSK., HUMANISTISK OG KUNSTN. ARBEID OFF. ADM. OG FORVALTN.-ARBEID	150	3	3	3	-	13	-	-	104	4	-	20
BEDRIFTS- OG ORG.LEDELSE	25	-	-	-	-	-	-	-	22	-	-	3
KONTORARBEID	46	-	-	-	-	3	-	-	34	1	-	8
HANDELSARBEID	54	-	1	-	-	7	-	-	33	2	-	11
JORDBRUKS-, SKOGBRUKS- OG FISKEARBEID	265	10	10	3	2	12	1	-	112	3	14	98
GRUVE OG SPRENGNINGSARBEID M.M.	6	2	-	-	-	-	-	-	-	1	-	3
TRANSPORT OG KOMMUNIKASJONSARBEID	108	18	2	3	1	4	-	-	44	5	3	28
INDUSTRI-, BYGGE- OG ANLEGG SARBEID I ALT	197	14	7	9	2	16	2	-	98	14	1	34
JERN- OG METALLV.ARBEID	29	4	1	2	1	1	-	-	15	-	-	5
ELEKTROARBEID	17	2	-	2	-	-	-	-	8	-	-	5
TREARBEID	45	1	-	-	-	1	-	-	29	7	-	7
NÆRINGSMIDDELARBEID	54	1	3	1	1	9	1	-	25	3	1	9
MASKIN- OG MOTORDRIFT	16	2	-	1	-	1	-	-	8	2	-	2
LASTE-, LOSSE- OG LAGERARBEID	3	1	2	-	-	-	-	-	-	-	-	-
INDUSTRI-, BYGGE- OG ANLEGG SARBEID ELLERS	33	3	1	3	-	4	1	-	13	2	-	6
SERVICEARBEID	120	10	6	-	2	22	-	-	51	3	2	24
MILITÆRT ARBEID, UOPPGITT												
YRKE	69	6	2	2	-	4	1	-	27	1	2	24
OPPMØTEPLASS OG KJØNN												
INNEN BOSTEDSFYLKET	911	35	31	16	7	81	3	-	520	35	21	162
MENN	547	29	17	14	5	20	2	-	322	25	16	97
KVINNER	364	6	14	2	2	61	1	-	198	10	5	65
I BOSTEDSKOMMUNEN	867	8	31	6	4	81	3	-	520	35	21	158
MENN	511	7	17	5	3	20	2	-	322	25	16	94
KVINNER	356	1	14	1	1	61	1	-	198	10	5	64
1804 BODØ	30	19	-	7	3	-	-	-	-	-	-	1
MENN	24	15	-	6	2	-	-	-	-	-	-	1
KVINNER	6	4	-	1	1	-	-	-	-	-	-	-
1845 SØRFOLD	4	2	-	-	-	-	-	-	-	-	-	2
MENN	3	2	-	-	-	-	-	-	-	-	-	1
KVINNER	1	-	-	-	-	-	-	-	-	-	-	1
1841 FAUSKE	3	1	-	2	-	-	-	-	-	-	-	-
MENN	3	1	-	2	-	-	-	-	-	-	-	-
KVINNER	-	-	-	-	-	-	-	-	-	-	-	-
1805 NARVIK	1	1	-	-	-	-	-	-	-	-	-	-
MENN	1	1	-	-	-	-	-	-	-	-	-	-
KVINNER	-	-	-	-	-	-	-	-	-	-	-	-
1820 ALSTAHAUG	1	1	-	-	-	-	-	-	-	-	-	-
MENN	1	1	-	-	-	-	-	-	-	-	-	-
KVINNER	-	-	-	-	-	-	-	-	-	-	-	-
1836 RØDØY	1	1	-	-	-	-	-	-	-	-	-	-
MENN	1	1	-	-	-	-	-	-	-	-	-	-
KVINNER	-	-	-	-	-	-	-	-	-	-	-	-
ANDRE KOMMUNER I FYLKET	4	2	-	1	-	-	-	-	-	-	-	1
MENN	3	1	-	1	-	-	-	-	-	-	-	1
KVINNER	1	1	-	-	-	-	-	-	-	-	-	-
UTENFOR FYLKET	30	19	-	3	-	-	-	-	-	-	-	8
MENN	25	16	-	2	-	-	-	-	-	-	-	7
KVINNER	5	3	-	1	-	-	-	-	-	-	-	1
0301 OSLO	12	7	-	1	-	-	-	-	-	-	-	4
MENN	10	6	-	1	-	-	-	-	-	-	-	3
KVINNER	2	1	-	-	-	-	-	-	-	-	-	1
1902 TROMSØ	4	3	-	-	-	-	-	-	-	-	-	1
MENN	4	3	-	-	-	-	-	-	-	-	-	1
KVINNER	-	-	-	-	-	-	-	-	-	-	-	-
2100 SVALBARD	3	3	-	-	-	-	-	-	-	-	-	-
MENN	2	2	-	-	-	-	-	-	-	-	-	-
KVINNER	1	1	-	-	-	-	-	-	-	-	-	-
2028 BÅTSFJORD	2	2	-	-	-	-	-	-	-	-	-	-
MENN	2	2	-	-	-	-	-	-	-	-	-	-
KVINNER	-	-	-	-	-	-	-	-	-	-	-	-
ANDRE STEDER UTENFOR FYLKET	9	4	-	2	-	-	-	-	-	-	-	3
MENN	7	3	-	1	-	-	-	-	-	-	-	3
KVINNER	2	1	-	1	-	-	-	-	-	-	-	-
UOPPGITT OPPMØTEPLASS	108	10	-	1	-	-	1	-	11	-	1	84

TABELL 10. YRKESAKTIVE 16 ÅR OG OVER MED FAST ARBEIDSREISE I UKA 25/10 - 31/10 1980, ETTER REISEMÅTE,
 OPPMØTEPlass, TALLET PÅ ARBEIDSSREISER OG REISETID

	ETT TRANSPORTMIDDEL							TO ELLER FLERE TRANSPORTMIDLER			UDPPGITT TRANSPORTMIDDEL
	I ALT	BIL	BUSS	TOG, TRIKK, T-BANE	BÅT	SYKKEL, OVER 10 MIN GANGE	ANNET	BIL OG BUSS/TOG/TRIKK/T-BANE/BÅT	BUSS OG TOG/TRIKK/T-BANE/BÅT	ANDRE KOMBINASJONER	
I ALT	731	289	25	-	12	175	114	9	4	23	80
OPPMØTEPlass, TALLET PÅ ARBEIDSSREISER OG REISETID											
OPPMØTEPlass I BOSTEDSKOMMUNEN											
KOMMUNEN	701	281	24	-	6	175	112	6	2	20	75
REISTE 1 GANG	41	14	4	-	1	13	2	1	2	1	3
0-45 MIN	31	14	1	-	1	12	2	-	-	1	-
45 MIN OG OVER	6	-	3	-	-	-	-	1	2	-	-
UDPPGITT REISETID	4	-	-	-	-	1	-	-	-	-	3
REISTE 2-3 GANGER	84	36	3	-	1	31	12	-	-	-	1
0-14 MIN	46	12	1	-	-	22	10	-	-	-	1
15-29 "	28	18	2	-	-	7	1	-	-	-	-
30-44 "	7	4	-	-	-	2	1	-	-	-	-
45 MIN OG OVER	3	2	-	-	1	-	-	-	-	-	-
UDPPGITT REISETID	-	-	-	-	-	-	-	-	-	-	-
REISTE 4 GANGER ELLER FLERE	576	231	17	-	4	131	98	5	-	19	71
0-14 MIN	33 ^R	85	2	-	-	91	95	-	-	12	53
15-29 "	123	80	7	-	-	25	3	4	7	2	2
30-44 "	59	45	4	-	1	8	-	-	-	1	-
45 MIN OG OVER	35	19	3	-	3	6	-	1	3	3	-
UDPPGITT REISETID	21	2	1	-	-	1	-	-	-	1	16
OPPMØTEPlass UTENFOR BOSTEDSKOMMUNEN											
BOSTEDSKOMMUNEN	16	2	1	-	2	-	-	3	2	3	3
REISTE 1 GANG	16	2	1	-	2	-	-	3	2	3	3
0-45 MIN	-	-	-	-	-	-	-	-	-	-	-
45 MIN OG OVER	13	2	1	-	2	-	-	3	2	3	-
UDPPGITT REISETID	3	-	-	-	-	-	-	-	-	-	3
REISTE 2-3 GANGER	-	-	-	-	-	-	-	-	-	-	-
0-14 MIN	-	-	-	-	-	-	-	-	-	-	-
15-29 "	-	-	-	-	-	-	-	-	-	-	-
30-44 "	-	-	-	-	-	-	-	-	-	-	-
45 MIN OG OVER	-	-	-	-	-	-	-	-	-	-	-
UDPPGITT REISETID	-	-	-	-	-	-	-	-	-	-	-
REISTE 4 GANGER ELLER FLERE	-	-	-	-	-	-	-	-	-	-	-
0-14 MIN	-	-	-	-	-	-	-	-	-	-	-
15-29 "	-	-	-	-	-	-	-	-	-	-	-
30-44 "	-	-	-	-	-	-	-	-	-	-	-
45 MIN OG OVER	-	-	-	-	-	-	-	-	-	-	-
UDPPGITT REISETID	-	-	-	-	-	-	-	-	-	-	-
UDPPGITT OPPMØTEPlass	14	6	-	-	4	-	2	-	-	-	2
KJØNN OG ALDER											
MENN											
16-19 ÅR	437	201	7	-	11	73	75	6	3	13	48
20-24 "	23	12	2	-	1	5	1	-	2	-	-
25-29 "	29	12	1	-	-	4	5	1	-	2	4
30-39 "	51	29	-	-	-	4	11	2	-	1	4
40-49 "	110	45	1	-	1	19	26	2	-	4	12
50-59 "	90	46	2	-	2	19	8	-	-	-	13
60-66 "	77	36	1	-	4	8	12	1	-	3	12
67-69 "	45	19	-	-	3	10	9	-	1	1	3
70 ÅR OG OVER	6	-	-	-	-	2	3	-	-	1	-
70 ÅR OG OVER	6	2	-	-	-	2	1	-	-	1	-
KVINNER											
16-19 ÅR	294	88	18	-	1	102	39	3	1	10	32
20-24 "	8	2	2	-	1	-	2	-	-	-	1
25-29 "	16	6	-	-	-	3	4	-	1	-	2
30-39 "	37	12	3	-	-	11	4	2	-	3	2
40-49 "	79	26	6	-	-	30	12	1	-	1	3
50-59 "	56	18	1	-	-	21	6	-	-	2	8
60-66 "	74	20	3	-	-	27	9	-	-	2	13
67-69 "	20	4	2	-	-	8	2	-	-	2	2
70 ÅR OG OVER	1	-	-	-	-	1	-	-	-	-	-
70 ÅR OG OVER	3	-	1	-	-	1	-	-	-	-	1

TABELL 11. BOLIGER ETTER HUSTYPE OG TALLET PÅ ROM. BOSATTE ETTER TALLET PÅ ROM I BOLIGEN. 1/11 1980

TALLET PÅ ROM UTENOM KJØKKEN	BOLIGER						BOSATTE	
	I ALT	I VÅNINGSHUS I TILKN. TIL GÅRDSORIFT OG I FRITTL. ENEBOLIGER	I ANDRE ENE- OG TOMANNS- BOLIGER OG SMÅHUS	I BLOKK, LEIE- GÅRD E.L.	I ANDRE BYGG	I UOPP- GITT HUS- TYPE	I ALT	PR. ROM
ALLE	1274	1021	66	2	17	168	3670	0,7
I ROM	45	27	9	-	3	6	76	1,7
MED KJØKKEN								
6 KVM OG ØVER	20	15	-	-	1	4	33	1,7
MED KJØKKEN								
UNDER 6 KVM	17	11	3	-	1	2	29	1,7
UTEN KJØKKEN	6	-	5	-	1	-	12	2,0
UOPPGITT	2	1	1	-	-	-	2	1,0
2 ROM	111	81	19	1	2	8	237	1,1
MED KJØKKEN								
6 KVM OG ØVER	73	58	9	1	1	4	144	1,0
MED KJØKKEN								
UNDER 6 KVM	27	17	8	-	1	1	65	1,2
UTEN KJØKKEN	1	-	1	-	-	-	2	1,0
UOPPGITT	10	6	1	-	-	3	26	1,3
3 ROM	151	113	13	-	1	24	341	0,8
4 "	370	333	11	-	3	23	1154	0,8
5 "	261	232	4	1	3	21	812	0,6
6 "	124	112	4	-	2	6	424	0,6
7 "	57	51	1	-	1	4	214	0,5
8 ROM OG ØVER	52	45	1	-	-	6	192	0,4
UOPPGITT	103	27	4	-	2	70	220	-

TABELL 12. BOLIGER ETTER HUSETS BYGGEÅR OG HUSTYPE/EIE-/LEIEFORM. BOSATTE OG ROM, ETTER HUSETS BYGGEÅR. 1/11 1980

	HUSETS BYGGEÅR									
	ALLE	1900 OG FØR	1901- 1920	1921- 1940	1941- 1945	1946- 1950	1951- 1960	1961- 1970	1971- 1980	UOPP- GITT
BOLIGER I ALT	1274	139	73	166	25	106	217	165	294	89
HUSTYPE										
I VÅNINGSHUS	414	93	45	78	7	36	67	35	45	8
I FRITTLIGGENDE ENEBOLIG ..	607	28	15	60	14	47	111	103	223	6
I REKKEHUS, TERR.HUS E.L. .	19	1	1	2	-	1	1	5	8	-
I HORIZONTALT DELT										
TOMANNSBOLIG	16	-	-	1	-	1	4	7	3	-
I ANNET BYGG UNDER 3 ETG. .	31	4	2	4	-	4	12	3	1	1
I BLOKK, LEIEGÅRD E.L.	2	-	1	-	-	-	-	1	-	-
I FORRETNINGSBYGG	15	1	-	3	-	2	7	1	-	1
I BYGG FOR FELLES- HUSHOLDNING	2	-	-	-	-	-	1	1	-	-
I UOPPGITT HUSTYPE	168	12	9	18	4	15	14	9	14	73
EIE-/LEIEFORHOLD TIL BOLIGEN										
EIES I ALT	912	104	51	135	19	87	159	116	222	19
PRIVAT	874	99	50	131	18	85	150	110	213	18
GJENNOM BORETTSLAG E.L. .	38	5	1	4	1	2	9	6	9	1
LEIES I ALT	121	10	7	7	2	3	26	23	41	2
VED VANLIG LEIEKONTRAKT .	68	6	4	3	1	2	19	13	19	1
SOM TJENESTEBOLIG	36	2	2	1	-	-	6	8	17	-
FOR ET AVGRENSET TIDSRUM.	14	2	1	3	1	1	1	1	3	1
PÅ ANDRE VILKÅR	3	-	-	-	-	-	-	1	2	-
UOPPGITT	241	25	15	24	4	16	32	26	31	68
BOSATTE I ALT	3670	317	171	398	51	247	637	559	1120	170
BOSATTE PR. BOLIG	2,9	2,3	2,3	2,4	2,0	2,3	2,9	3,4	3,8	1,9
ROM I ALT	5108	600	282	687	90	448	933	682	1266	121
ROM PR. BOLIG	4,4	4,5	4,1	4,2	3,9	4,4	4,4	4,3	4,4	4,5
BOSATTE PR. ROM	0,7	0,5	0,6	0,6	0,5	0,5	0,7	0,8	0,9	0,5

TABELL 13. BOLIGER ETTER VIKTIGSTE KILDE TIL OPPVARMING OG BYGGEÅR/INSTALLASJON AV PIPE. BOSATTE ETTER BOLIGENS VIKTIGSTE KILDE TIL OPPVARMING. 1/11 1980

	EN KILDE VIKTIGST						TO ELLER FLERE LIKEVERDIGE KILDER					UOPP- GITT OPP- VARN- INGS- KILDE
	ALLE	SEN- TRAL- VARME	ELEK- TRISKE E.L.	OVNER FOR FLY- TENDE BRENSSEL	OVNER FOR FAST BRENSSEL	ALLE	EL. OVNER OG OVNER FOR FAST BRENSSEL	EL. OVNER OG OVNER FOR FLY- TENDE BRENSSEL	OVNER FOR FAST OG FLY- TENDE BRENSSEL	EL. OVNER OG OVNER FOR FAST OG FLY- TENDE BRENSSEL		
BOLIGER I ALT	1274	730	20	202	157	351	443	215	85	56	87	101
BYGGEÅR												
1900 OG FØR	139	89	-	11	8	70	45	27	5	3	10	5
1901 - 1920	73	39	1	8	2	28	31	23	1	4	3	3
1921 - 1940	166	95	1	12	14	68	67	40	6	8	13	4
1941 - 1945	25	17	-	4	6	7	8	6	-	2	-	-
1946 - 1950	106	55	2	13	13	27	48	22	11	3	12	3
1951 - 1960	217	128	2	45	27	54	83	36	15	16	16	6
1961 - 1970	165	101	7	27	27	40	58	24	15	8	11	6
1971 - 1980	294	184	7	74	58	45	98	34	32	11	21	12
UOPPGITT	89	22	-	8	2	12	5	3	-	1	1	62
PIPE												
MED PIPE	1189	706	19	179	157	351	443	215	85	56	87	40
UTEN PIPE	22	21	1	20	-	-	-	-	-	-	-	1
UOPPGITT	63	3	-	3	-	-	-	-	-	-	-	60
BOSATTE I ALT	3670	2178	65	589	529	995	1285	590	249	183	263	207
BOSATTE PR. BOLIG .	2,9	3,0	3,3	2,9	3,4	2,8	2,9	2,7	2,9	3,3	3,0	2,0
ROM I ALT	5108	3033	101	787	685	1461	1932	937	330	257	408	143
ROM PR. BOLIG	4,4	4,3	5,3	4,0	4,5	4,3	4,5	4,5	4,0	4,7	4,7	4,2
BOSATTE PR. ROM ...	0,7	0,7	0,6	0,7	0,7	0,7	0,7	0,6	0,7	0,7	0,6	0,6

TABELL 14. BOLIGER ETTER SANITÆRUTSTYR OG TALLET PÅ ROM. BOSATTE ETTER BOLIGENS SANITÆRUTSTYR. 1/11 1980

TALLET PÅ ROM UTENOM KJØKKEN	MED BAD						UTEN BAD					UOPP- GITT OM BAD
	ALLE	ALLE	WC I BOLI- GEN	WC UTENFOR BOLI- GEN	ANNET AV- TREDE	UOPP- GITT AV- TREDE	ALLE	WC I BOLI- GEN	WC UTENFOR BOLI- GEN	ANNET AV- TREDE	UOPP- GITT AV- TREDE	
BOLIGER I ALT	1274	1005	945	8	28	24	157	19	17	117	4	112
1 ROM	45	22	21	-	-	1	21	1	10	10	-	2
MED KJØKKEN 6 KVM OG OVER	20	7	7	-	-	-	13	1	2	10	-	-
MED KJØKKEN UNDER 6 KVM	17	15	14	-	-	1	1	-	1	-	-	1
UTEN KJØKKEN	6	-	-	-	-	-	6	-	6	-	-	-
UOPPGITT	2	-	-	-	-	-	1	-	1	-	-	1
2 ROM	111	74	68	2	1	3	29	4	4	21	-	8
MED KJØKKEN 6 KVM OG OVER	73	50	49	-	1	-	20	3	1	16	-	3
MED KJØKKEN UNDER 6 KVM	27	19	16	2	-	1	6	1	2	3	-	2
UTEN KJØKKEN	1	-	-	-	-	-	1	-	1	-	-	-
UOPPGITT	10	5	3	-	-	2	2	-	-	2	-	3
3 ROM	151	104	97	1	5	1	32	4	1	27	-	15
4 "	370	325	313	2	6	4	33	6	-	26	1	12
5 "	261	231	222	2	4	3	23	3	1	19	-	7
6 "	124	114	106	-	7	1	7	1	-	5	1	3
7 "	57	51	51	-	-	-	5	-	-	4	1	1
8 ROM OG OVER	52	48	43	1	3	1	2	-	-	2	-	2
UOPPGITT	103	36	24	-	2	10	5	-	1	3	1	62
BOSATTE I ALT	3670	3136	2975	24	75	62	302	42	26	229	5	232
BOSATTE PR. BOLIG	2,9	3,1	3,1	3,0	2,7	2,6	1,9	2,2	1,5	2,0	1,3	2,1
BOSATTE PR. ROM	0,7	0,7	0,7	0,7	0,6	0,7	0,6	0,6	1,0	0,5	0,2	0,6
ROM PR. BOLIG	4,4	4,5	4,5	4,3	5,0	4,0	3,4	3,5	1,6	3,6	5,7	3,8

TABELL 15. BOLIGER, ROM OG BOSATTE, ETTER HUSTYPE. 1/11 1980

	ALLE	VÅ- NING- HUS I TILKN. TIL GÅRDS- DRIFT	FRITT- LIGG- ENE- BOLIG	REKKEHUS, TERRASSEHUS, HUS I KJEDE, VERTIKALT DELT TOMANNS- BOLIG	HORI- SON- TALT DELT TO- MANNS- BOLIG	ANNET BOLIGBYGG MED FÆRRE ENN 3 ETASJER	BLOKK, LEIEGÅRD ELLER ANNET BOLIGBYGG MED 3 ETASJER EL. FLERE	FOR- RET- NING- BYGG MV.	BYGG FOR FEL- LES- HUS- HOLD- NING	UOPP- GITT HUS- TYPE
BOLIGER I ALT	1274	414	607	19	16	31	2	15	2	168
BOSATTE I ALT	3670	1189	1874	61	52	61	:	43	:	374
BOSATTE PR. BOLIG	2,9	2,9	3,1	3,2	3,3	2,0	:	2,9	:	2,2
ROM I ALT	5108	1907	2540	57	49	84	7	54	2	408
ROM PR. BOLIG	4,4	4,7	4,3	3,2	3,1	3,0	3,5	4,2	1,0	4,2
BOSATTE PR. ROM ..	0,7	0,6	0,7	1,1	1,1	0,7	:	0,7	:	0,6

TABELL 16. BOLIGER ETTER EIE-/LEIEFORM OG AREAL. BOSATTE ETTER EIE-/LEIEFORHOLD TIL BOLIGEN. 1/11 1980

AREAL	ALLE	BOLIGEN EIES			BOLIGEN LEIES					UOPPGITT EIE-/ LEIE- FORM
		ALLE PRIVAT	GJENNOM BORETT- LAG E.L.	ALLE	VED VANLIG LEIE- KONTRAKT	SOM TJENESTE- BOLIG	FOR ET AVGRENSET TIDSRUM	PÅ ANDRE VILKÅR		
BOLIGER I ALT	1274	912	874	38	121	68	36	14	3	241
UNDER 30 KVM ...	36	16	14	2	16	12	2	2	-	4
30- 39 KVM	54	28	26	2	17	13	3	1	-	9
40- 49 "	105	68	66	2	9	6	3	-	-	28
50- 59 "	137	100	93	7	14	10	3	1	-	23
60- 79 "	219	171	164	7	24	13	5	6	-	24
80- 99 "	332	259	250	9	23	6	13	3	1	50
100-129 "	182	167	161	6	5	3	2	-	-	10
130 KVM OG OVER.	75	61	60	1	6	2	3	-	1	8
UOPPGITT AREAL .	134	42	40	2	7	3	2	1	1	85
BOSATTE I ALT	3670	2775	2670	105	340	171	118	37	14	555
BOSATTE PR. BOLIG.	2,9	3,0	3,1	2,8	2,8	2,5	3,3	2,6	4,7	2,3
ROM I ALT	5108	4064	3911	153	361	180	139	34	9	682
ROM PR. BOLIG	4,4	4,6	4,6	4,0	3,1	2,7	4,0	2,6	4,5	4,1
BOSATTE PR. ROM ..	0,7	0,7	0,7	0,7	0,9	0,9	0,8	1,0	1,1	0,6

TABELL 17. BOLIGER, BOSATTE OG ROM, ETTER BOSATTE PR. ROM I BOLIGEN. 1/11 1980

	ALLE	BOSATTE PR. ROM UTENOM KJØKKEN									
		UNDER 0,25	0,25- 0,49	0,50- 0,74	0,75- 0,99	1,00- 1,24	1,25- 1,49	1,50- 1,74	1,75- 1,99	2,00 OG OVER	UOPP- GITT
BOLIGER I ALT	1274	79	249	340	114	227	76	45	4	37	103
BOSATTE I ALT	3670	88	426	861	448	822	394	232	28	151	220
BOSATTE PR. BOLIG	2,9	1,1	1,7	2,5	3,9	3,6	5,2	5,2	7,0	4,1	2,1
ROM I ALT	5108	488	1232	1485	565	803	305	151	16	62	-
ROM PR. BOLIG	4,4	6,2	4,9	4,4	5,0	3,5	4,0	3,4	4,0	1,7	-

TABELL 20. FAMILIER OG PERSONER I PRIVATHUSHOLDNINGER, ETTER FAMILIETYPE OG EIE-/LEIEFORHOLD TIL BOLIGEN/
TALLET PÅ ROM I BOLIGEN. 1/11 1980

	I ALT		FAMI- LIER MED EN PER- SON	FAMILIER MED TO ELLER FLERE PERSONER							
	FAMI- LIER	PER- SONER		I ALT		EKTE- PAR UTEN UGIFTE BARN	EKTEPAR MED UGIFTE BARN		MOR ELLER FAR MED UGIFTE BARN		FAM. MED UOPP- GITT
				FAMI- LIER	PER- SONER		FAMI- LIER	PER- SONER	FAMI- LIER	PER- SONER	
I ALT	1437	3670	467	970	3203	274	532	2255	162	390	2
EIE-/LEIEFORHOLD TIL BOLIGEN											
EIES I ALT	1036	2775	301	735	2474	209	416	1775	108	271	2
PRIVAT	997	2670	289	708	2381	204	398	1703	104	260	2
GJENNOM BORETTSLAG E.L. ..	39	105	12	27	93	5	18	72	4	11	-
LEIES I ALT	138	340	51	87	289	13	54	217	20	46	-
VED VANLIG LEIEKONTRAKT ..	77	171	35	42	136	8	25	99	9	21	-
SOM TJENESTEBOLIG	41	118	10	31	108	4	20	83	7	17	-
FOR ET AVGRENSET TIDSROM .	16	37	5	11	32	1	6	22	4	8	-
PÅ ANDRE VILKÅR	4	14	1	3	13	-	3	13	-	-	-
UOPPGITT	263	555	115	148	440	52	62	263	34	73	-
TALLET PÅ ROM I BOLIGEN											
UTENOM KJØKKEN											
1 ROM	52	76	38	14	38	5	4	16	5	12	-
MED KJØKKEN											
6 KVM OG OVER	24	33	19	5	14	3	1	5	1	3	-
MED KJØKKEN											
UNDER 6 KVM	19	29	12	7	17	2	2	6	3	7	-
UTEN KJØKKEN	7	12	5	2	7	-	1	5	1	2	-
UOPPGITT	2	2	2	-	-	-	-	-	-	-	-
2 ROM	132	237	69	63	168	27	22	85	14	29	-
MED KJØKKEN											
6 KVM OG OVER	86	144	49	37	95	17	12	44	8	17	-
MED KJØKKEN											
UNDER 6 KVM	31	65	12	19	53	8	8	31	3	6	-
UTEN KJØKKEN	1	2	-	1	2	1	-	-	-	-	-
UOPPGITT	14	26	8	6	18	1	2	10	3	6	-
3 ROM	164	341	65	99	276	47	36	141	16	41	-
4 "	410	1154	100	310	1054	80	182	774	47	117	1
5 "	292	812	62	230	750	58	130	534	41	93	1
6 "	142	424	38	104	386	20	72	314	12	32	-
7 "	72	214	24	48	190	11	34	159	3	9	-
8 ROM OG OVER	58	192	12	46	180	7	33	150	6	16	-
UOPPGITT	115	220	59	56	161	19	19	82	18	41	-

TABELL 21. TALLET PÅ PRIVATHUSHOLDNINGER MED UTVALGTE KJENNETEGN FOR BOLIGSTANDARD, OG DISPONERING AV
PERSONBIL. BOSATTE I SLIKE HUSHOLDNINGER, ETTER ALDER. 1/11 1980

	ALLE	WC I BOLIGEN	BAD I BOLIGEN	TELEFON I BOLIGEN	BRENSEL- OVN I BOLIGEN	BOLIG- EN BYGGET ETTER 1945	HUSHOLD- NINGEN EIER BOLIGEN	KJØKKEN 6 KVM OG OVER I BOLIGEN	BIL DIS- PONERES OVER I AV HUS- HOLDNINGEN
PRIVATHUSHOLDNINGER ...	1274	1001	1005	869	1176	782	912	1028	618
BOSATTE	3670	3122	3136	2520	3470	2563	2775	3110	2267
0-19 ÅR	1150	1051	1039	712	1094	953	880	1015	882
20-39 "	863	753	757	531	806	671	600	726	652
40-59 "	757	642	655	561	717	507	637	664	485
60-69 "	430	356	367	351	418	244	331	350	164
70-79 "	337	244	244	269	315	151	227	252	55
80 ÅR OG OVER	133	76	74	96	120	37	100	103	29
BOSATTE PR. BOLIG	2,9	3,1	3,1	2,9	3,0	3,3	3,0	3,0	3,7
ROM PR. BOLIG	4,4	4,5	4,5	4,6	4,4	4,4	4,6	4,5	4,7
BOSATTE PR. ROM	0,7	0,7	0,7	0,6	0,7	0,7	0,7	0,7	0,8
HUSHOLDNINGER HVOR FOREKOMST AV KJENNETEGNET IKKE ER OPPGITT	-	88	112	114	56	89	241	147	152

TABELL 22. FOLKEMENGDEN ETTER ALDER, KJØNN OG TYPE BOLIGSTRØK/GRUNNKRETS. 1/11 1980

I ALT	ALDER. ÅR											
	0-6	7-15	16-19	20-24	25-29	30-49	50-59	60-66	67-69	70-79	80 OG OVER	
KOMMUNEN	3735	351	540	259	237	209	760	425	312	122	359	161
MENN	1908	193	282	142	130	115	423	192	155	57	160	59
KVINNER	1827	158	258	117	107	94	337	233	157	65	199	102
TYPE BOLIGSTRØK OG KJØNN												
TETTBYGDE STRØK	-	-	-	-	-	-	-	-	-	-	-	-
MENN	-	-	-	-	-	-	-	-	-	-	-	-
KVINNER	-	-	-	-	-	-	-	-	-	-	-	-
SPREDTBYGDE STRØK	3720	350	540	259	236	208	756	422	310	122	356	161
MENN	1899	192	282	142	130	114	421	191	153	57	158	59
KVINNER	1821	158	258	117	106	94	335	231	157	65	198	102
UOPPGITT BOLIGSTRØK	15	1	-	-	1	1	4	3	2	-	3	-
GRUNNKRETS OG KJØNN												
01 STEIGEN	1407	120	203	96	93	71	275	169	119	54	134	73
MENN	717	63	102	57	57	37	153	81	59	28	54	26
KVINNER	690	57	101	39	36	34	122	88	60	26	80	47
0101 STENSLAND/SKRAMST	167	15	18	9	7	8	32	22	22	5	16	13
MENN	87	7	10	4	5	5	18	10	12	3	7	6
KVINNER	80	8	8	5	2	3	14	12	10	2	9	7
0102 NYVOLL/FURE	96	8	21	6	9	5	16	12	8	-	6	5
MENN	50	4	11	5	5	2	10	5	4	-	2	2
KVINNER	46	4	10	1	4	3	6	7	4	-	4	3
0103 VINSNES/SKÅNLAND	284	24	51	27	24	11	73	20	12	10	21	11
MENN	143	8	24	17	13	6	38	13	6	3	11	4
KVINNER	141	16	27	10	11	5	35	7	6	7	10	7
0104 LILAND/HOLKESTAD	100	8	9	8	8	4	14	15	17	9	5	3
MENN	49	5	2	2	7	3	8	5	9	5	3	-
KVINNER	51	3	7	6	1	1	6	10	8	4	2	3
0105 STEIGEN	76	6	13	4	4	2	17	9	8	5	4	4
MENN	39	3	7	1	3	1	10	4	5	3	-	2
KVINNER	37	3	6	3	1	1	7	5	3	2	4	2
0106 KORSAKSEL/MØLLESK	214	23	32	15	19	13	39	38	9	4	16	6
MENN	107	12	15	10	12	7	19	19	4	2	5	2
KVINNER	107	11	17	5	7	6	20	19	5	2	11	4
0107 MYKLEBOSTAD/HAUG	201	20	27	13	11	17	34	26	16	10	21	6
MENN	105	13	14	8	7	8	22	12	6	6	8	1
KVINNER	96	7	13	5	4	9	12	14	10	4	13	5
0108 HAMMER/RØTNES	119	7	12	6	4	6	21	7	13	3	22	18
MENN	55	5	6	4	1	2	12	3	6	3	7	6
KVINNER	64	2	6	2	3	4	9	4	7	-	15	12
0109 LILLESÆTER	57	2	7	4	2	2	10	9	4	4	10	3
MENN	34	2	5	2	1	2	6	4	3	1	6	2
KVINNER	23	-	2	2	1	-	4	5	1	3	4	1
0110 BØ	91	7	13	4	5	3	18	10	10	4	13	4
MENN	46	4	8	4	3	1	9	5	4	2	5	1
KVINNER	45	3	5	-	2	2	9	5	6	2	8	3
0111 LUNDØY	2	-	-	-	-	-	1	1	-	-	-	-
MENN	2	-	-	-	-	-	1	1	-	-	-	-
KVINNER	-	-	-	-	-	-	-	-	-	-	-	-
02 NORDFOLD/LEIRANGER ..	2313	230	337	163	143	137	481	253	191	68	222	88
MENN	1182	129	180	85	73	77	268	110	94	29	104	33
KVINNER	1131	101	157	78	70	60	213	143	97	39	118	55
0201 BJØRSVIK/HOPEN ..	8	-	-	-	-	-	3	2	-	-	2	1
MENN	6	-	-	-	-	-	2	2	-	-	1	1
KVINNER	2	-	-	-	-	-	1	-	-	-	1	-
0202 VINKFJORD	25	-	-	1	-	1	5	1	8	2	7	-
MENN	17	-	-	1	-	1	4	1	2	2	6	-
KVINNER	8	-	-	-	-	-	1	-	6	-	1	-
0203 STAMSVIK	188	14	27	12	10	6	39	27	17	5	23	8
MENN	101	8	15	8	6	3	23	14	6	1	14	3
KVINNER	87	6	12	4	4	3	16	13	11	4	9	5
0204 HELNESSUND	392	50	80	30	24	25	94	38	14	9	23	5
MENN	198	22	47	11	12	14	49	19	9	4	9	2
KVINNER	194	28	33	19	12	11	45	19	5	5	14	3
0205 HUSTOFT	210	20	24	17	13	13	37	20	34	8	19	5
MENN	103	14	14	7	4	8	22	5	16	3	10	-
KVINNER	107	6	10	10	9	5	15	15	18	5	9	5
0206 SØRSKOT	245	14	34	19	17	14	47	39	21	10	23	7
MENN	119	8	17	10	9	8	24	16	9	3	12	3
KVINNER	126	6	17	9	8	6	23	23	12	7	11	4
0207 SAURSFJORD	133	8	31	12	7	4	25	21	10	2	9	4
MENN	69	3	18	10	1	2	14	8	6	1	4	2
KVINNER	64	5	13	2	6	2	11	13	4	1	5	2
0208 MYKLEBOSTAD	300	51	49	16	16	29	75	21	12	5	18	8
MENN	155	35	24	8	6	15	40	9	8	1	6	3
KVINNER	145	16	25	8	10	14	35	12	4	4	12	5
0209 ÅSJORD	116	16	19	10	5	6	28	8	12	3	6	3
MENN	61	8	8	7	3	4	16	4	4	1	5	1
KVINNER	55	8	11	3	2	2	12	4	8	2	1	2
0210 BREIVIK	134	10	12	9	14	6	24	16	13	5	16	9
MENN	70	4	5	4	10	3	16	6	8	4	6	4
KVINNER	64	6	7	5	4	3	8	10	5	1	10	5

TABELL 22 (FORTS.)

I ALT	ALDER. ÅR											
	0-6	7-15	16-19	20-24	25-29	30-49	50-59	60-66	67-69	70-79	80 OG OVER	
0211 MARHAUG	105	11	18	9	6	3	22	11	8	1	15	1
MENN	47	7	4	6	3	2	11	5	3	-	5	1
KVINNER	58	4	14	3	3	1	11	6	5	1	10	-
0212 NORDFOLD	351	29	31	20	21	25	65	37	33	12	47	31
MENN	177	18	20	7	12	13	37	15	17	6	21	11
KVINNER	174	11	11	13	9	12	28	22	16	6	26	20
0213 LAKSA	106	7	12	8	10	5	17	12	9	6	14	6
MENN	59	2	8	6	7	4	10	6	6	3	5	2
KVINNER	47	5	4	2	3	1	7	6	3	3	9	4
UOPPGITT BOSTED	15	1	-	-	1	1	4	3	2	-	3	-

TABELL 23. YRKESAKTIVE 16 ÅR OG OVER, ETTER NÆRING, KJØNN OG TYPE BOLIGSTRØK/GRUNNKRETS. 1/11 1980

I ALT	JORD- BRUK, SKOG- BRUK, FISKE OG FANGST	INDU- STRI OG BERG- VERKS- DRIFT	KRAFT- OG VANN- FOR- SYNING	BYGGE- OG ANLEGG- VIRK- SOMHET	VARE- HANDEL, HOTELL- OG RES- TAURANT- VIRKSOM- HET	TRANSPORT, LAGRING, POST OG TELE- KOMMUNI- KASJONER	BANK-, FI- NANS- OG FORSIK- RINGSVIRK- SOMHET, EIEND.- DRIFT OG FORR.MESS. TJ.YTING	OFFENT- LIG, SOSIAL OG PRIVAT TJE- NESTE- YTING	UOPP- GITT NÆRING	
KOMMUNEN	1639	487	191	8	155	128	213	17	415	25
MENN	1041	369	132	7	152	46	150	8	165	12
KVINNER	598	118	59	1	3	82	63	9	250	13
TYPE BOLIGSTRØK OG KJØNN										
TETTBYGDE STRØK	-	-	-	-	-	-	-	-	-	-
MENN	-	-	-	-	-	-	-	-	-	-
KVINNER	-	-	-	-	-	-	-	-	-	-
SPREDTBYGDE STRØK	1637	487	191	8	155	128	213	17	413	25
MENN	1040	369	132	7	152	46	150	8	164	12
KVINNER	597	118	59	1	3	82	63	9	249	13
UOPPGITT BOLIGSTRØK	2	-	-	-	-	-	-	-	2	-
GRUNNKRETS OG KJØNN										
01 STEIGEN	626	272	47	5	47	34	76	4	131	10
MENN	399	194	40	4	46	14	51	2	47	1
KVINNER	227	78	7	1	1	20	25	2	84	9
0101 STENSLAND/SKRAMSTA	73	56	3	-	3	2	2	-	5	2
MENN	52	43	3	-	3	1	1	-	1	-
KVINNER	21	13	-	-	-	1	1	-	4	2
0102 NYVOLL/FURE	35	11	3	-	4	2	8	1	6	-
MENN	26	9	2	-	4	1	6	1	3	-
KVINNER	9	2	1	-	-	1	2	-	3	-
0103 VINSNES/SKÅNLAND .	130	37	24	5	10	10	18	2	24	-
MENN	84	26	19	4	10	3	9	-	13	-
KVINNER	46	11	5	1	-	7	9	2	11	-
0104 LILAND/HOLKESTAD .	49	22	1	-	6	3	3	-	12	2
MENN	31	14	1	-	5	2	2	-	7	-
KVINNER	18	8	-	-	1	1	1	-	5	2
0105 STEIGEN	38	23	-	-	1	1	5	-	8	-
MENN	25	16	-	-	1	1	5	-	2	-
KVINNER	13	7	-	-	-	-	-	-	6	-
0106 KORSAKSEL/MØLLESKO	96	22	7	-	6	6	16	1	37	1
MENN	55	15	7	-	6	2	12	1	12	-
KVINNER	41	7	-	-	-	4	4	-	25	1
0107 MYKLEBOSTAD/HAUG .	92	46	3	-	7	6	12	-	16	2
MENN	58	33	3	-	7	2	8	-	5	-
KVINNER	34	13	-	-	-	4	4	-	11	2
0108 HAMMER/RØTNES	44	15	2	-	6	2	6	-	12	1
MENN	25	10	2	-	6	-	4	-	3	-
KVINNER	19	5	-	-	-	2	2	-	9	1
0109 LILLESÆTER	26	16	1	-	3	1	1	-	4	-
MENN	16	11	1	-	3	1	-	-	-	-
KVINNER	10	5	-	-	-	-	1	-	4	-
0110 BØ	42	24	3	-	1	1	4	-	7	2
MENN	26	17	2	-	1	1	3	-	1	1
KVINNER	16	7	1	-	-	-	1	-	6	1
0111 LUNDØY	1	-	-	-	-	-	1	-	-	-
MENN	1	-	-	-	-	-	1	-	-	-
KVINNER	-	-	-	-	-	-	-	-	-	-
02 NORDFOLD/LEIRANGER ...	1011	215	144	3	108	94	137	13	282	15
MENN	641	175	92	3	106	32	99	6	117	11
KVINNER	370	40	52	-	2	62	38	7	165	4
0201 BJØRSVIK/HOPEN ...	5	2	-	1	-	-	-	-	1	1
MENN	4	2	-	1	-	-	-	-	-	1
KVINNER	1	-	-	-	-	-	-	-	1	-
0202 VINKFJORD	11	5	2	-	-	-	3	-	1	-
MENN	9	4	2	-	-	-	2	-	1	-
KVINNER	2	1	-	-	-	-	1	-	-	-
0203 STAMSVIK	81	31	14	-	7	6	11	-	11	1
MENN	54	24	7	-	7	3	11	-	2	-
KVINNER	27	7	7	-	-	3	-	-	9	1
0204 HELNESSUND	174	36	50	-	7	16	19	2	43	1
MENN	113	36	30	-	6	6	13	-	21	1
KVINNER	61	-	20	-	1	10	6	2	22	-
0205 HUSTOFT	89	20	22	-	6	10	15	1	15	-
MENN	54	19	9	-	6	3	13	-	4	-
KVINNER	35	1	13	-	-	7	2	1	11	-
0206 SØRSKOT	106	28	18	-	5	20	16	2	16	1
MENN	67	20	14	-	5	5	14	1	7	1
KVINNER	39	8	4	-	-	15	2	1	9	-
0207 SAURSFJORD	57	24	1	2	6	5	3	1	13	2
MENN	36	17	1	2	6	3	2	1	3	1
KVINNER	21	7	-	-	-	2	1	-	10	1
0208 MYKLEBOSTAD	132	13	7	-	21	10	19	3	53	6
MENN	80	9	5	-	20	2	11	3	25	5
KVINNER	52	4	2	-	1	8	8	-	28	1

OVERSIKT SOM VISER HVILKEN KOMMUNE OG FOLKETELLINGSKRETS
GRUNNKRETSENE I 1980 TILHØRTE VED FOLKE- OG BOLIGTELLINGEN I 1970¹⁾

GRUNNKRETS 1980	KOMM 1970	---FOLKETELLINGSKRETS 1970--- HEL KRETS	DEL AV KRETS
0101 STENSLAND/SKRAMSTAD/STRAUM	1848	1,12	
0102 NYVOLL/FURE	1848	2	
0103 VINSNES/SKÅNLAND	1848	3	
0104 LILAND/HOLKESTAD	1848	4	
0105 STEIGEN	1848	5	
0106 KØRSAKSEL/MØLLESKOG	1848	6	
0107 MYKLEBOSTAD/HAUG	1848	7	
0108 HAMMER/RØTNES	1848	8	
0109 LILLESÆTER	1848	9	
0110 BØ	1848	10	
0111 LUNDØY	1848	11	
0201 BJØRSVIK/HOPEN	1848	17	18
0202 VINKFJORD	1848	20,19	18
0203 STAMSVIK	1848	13,21	
0204 HELNESSUND	1848	22	
0205 HUSTOFT	1848	23	
0206 SØRSKOT	1848	27	
0207 SAURSFJORD	1848		26
0208 MYKLEBOSTAD	1848		26
0209 ÅSJORD	1848	24	
0210 BREIVIK	1848	14	
0211 MARHAUG	1848	25	
0212 NØRDFOLD	1848	15	
0213 LAKSÅ	1848	16	

¹ OVERSIKTEN ER FORELØPIG OG KAN INNEHOLDE FEIL. ENDELIG UTGAVE VIL FORELIGGE I EGET DOKUMENTASJONSHEFTE: "GRUNNKRETSENE OG TETTSTEDER. DOKUMENTASJON 1980".

1848 STEIGEN

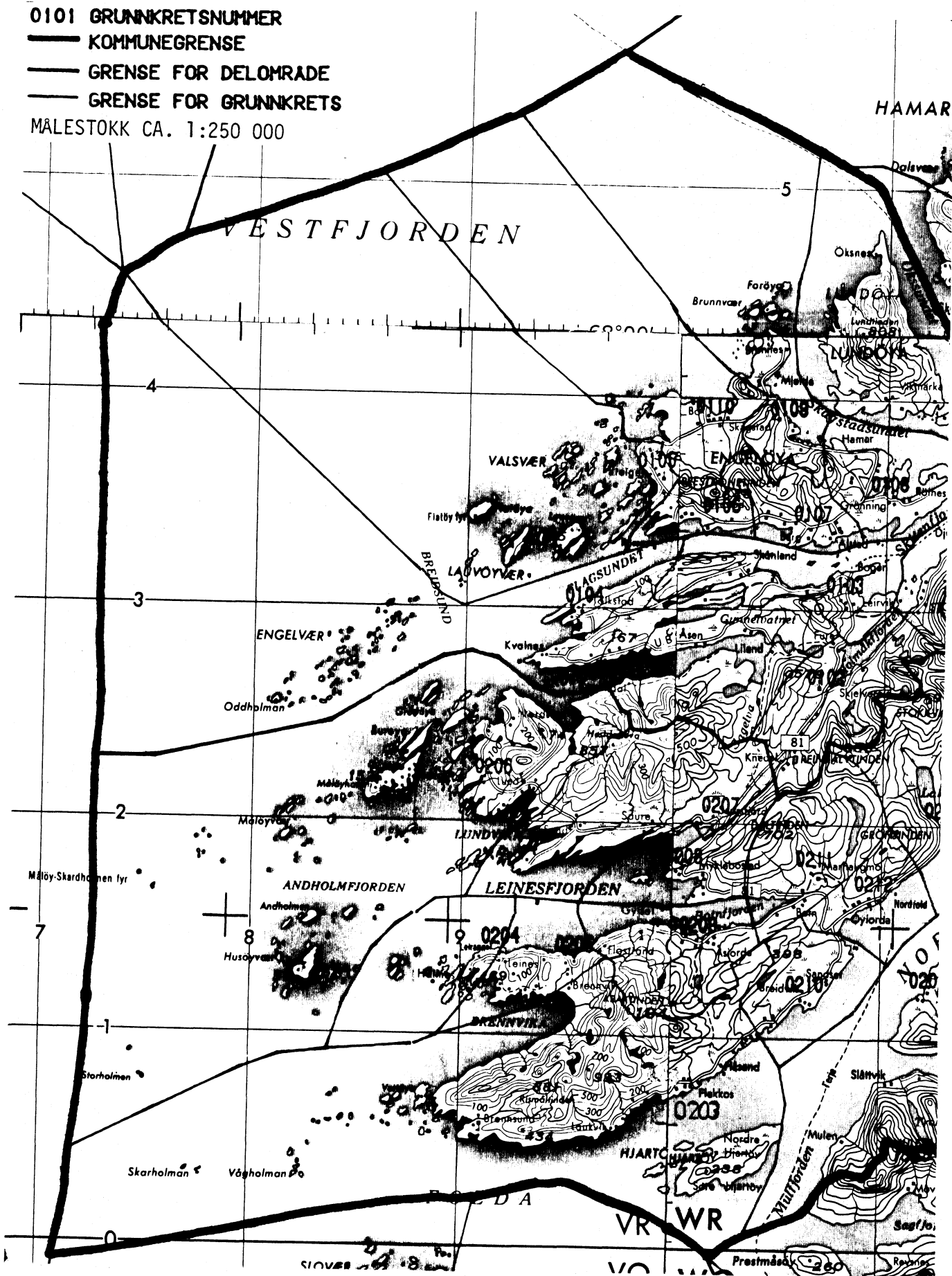
0101 GRUNKRETSNUMMER

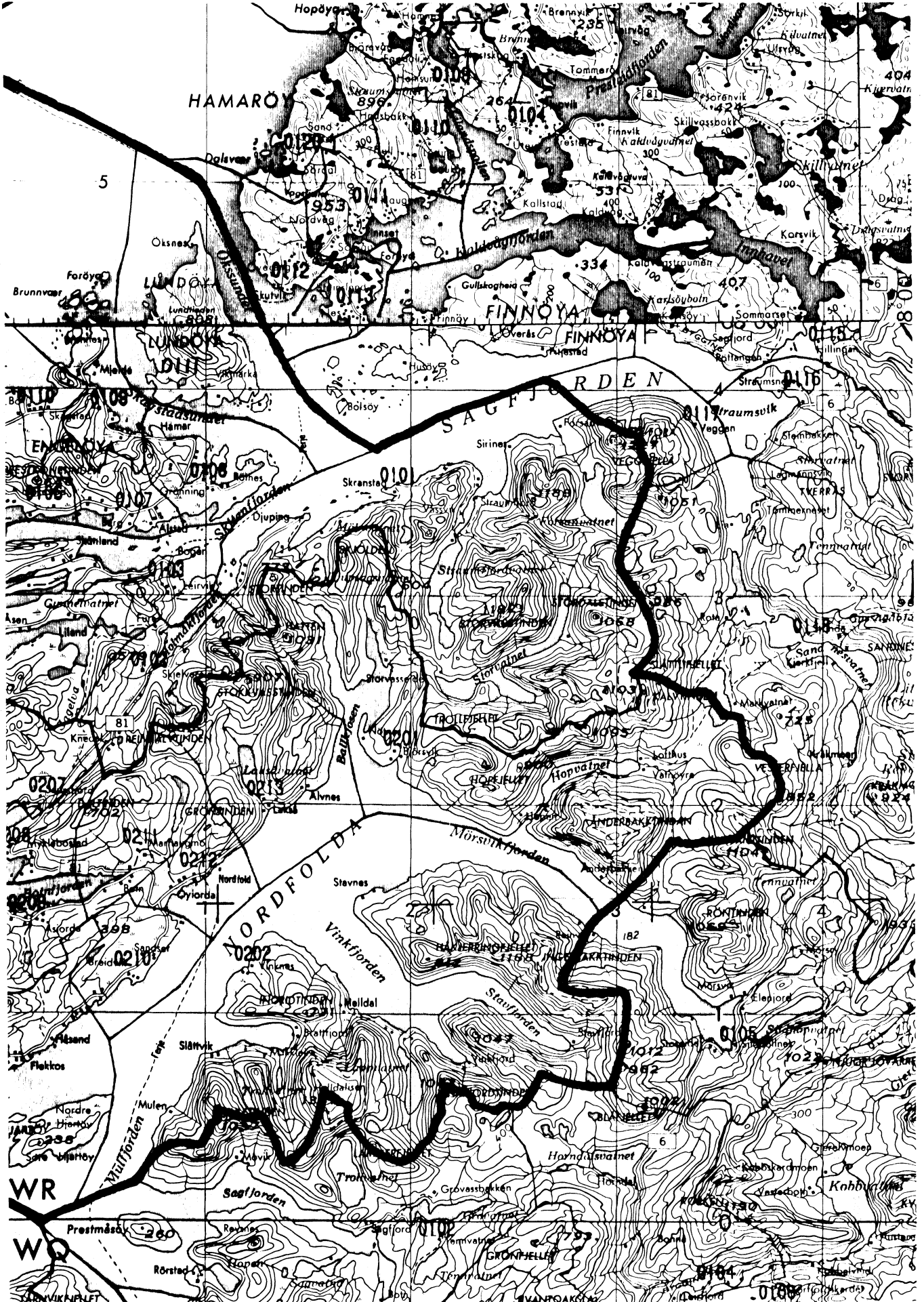
— KOMMUNEGRENSE

— GRENSE FOR DELOMRADE

— GRENSE FOR GRUNKRETS

MALESTOKK CA. 1:250 000





Med samtykke fra Norges geografiske oppmåling er NGOs kartmateriale brukt som kartgrunnlag.

Personskjema

Folke- og bolig telling 1980

 Undergitt
taushetsplikt

 Statistisk
Sentralbyrå
Folke-
tellingkontoret

 Send skjemaet tilbake i svarkonvolutten
som mottakeren av boligskjemaet
har fått.

Lovhjemmel:

Stortingsvedtak av 16. november 1978, med hjemmel i lov nr. 2 av 25. april 1907.

SETT KRYSS SLIK:



IKKE SLIK:


 BRUK HELST
BLYANT ELLER
BLÅ/SVART
KULEPENN.

H

1. Hvem bor De sammen med i leiligheten? Rettledningen beskriver hva vi mener med en leilighet
Sett flere kryss hvis nødvendig
1 Ingen4 Datter, sønn2 Ektefelle5 Mor, far3 Forlovede eller annen person
jeg lever sammen med (uten
å ha inngått formelt ekteskap)6 Søsken, svigerforeldre, barnebarn,
svoger, svigerinne, svigerbarn, tante,
onkel, nevø, niese, besteforeldre7 Andre personer
**2. Hvilket trossamfunn
er De tilsluttet?**
1 Den norske kirke
(statskirken)2 Trossamfunn utenfor
Den norske kirke3 Ikke tilsluttet
trossamfunn
3. Utenlandsk utdanning.

 Dette spørsmålet besvares bare av dem som har tatt
utdanning utenfor Norge
De som bodde i Norge i 1970 oppgir ikke utenlandsk
utdanning tatt for 1970

**Oppgi viktigste utdanning, i hvilket land den er full-
ført, og hvor lang skolegang De har i utlandet.**

Utdanning

Land

Samlet skolegang i utlandet i antall år

**4. Hva var Deres viktigste kilde til livsopphold
i året fra 1. nov. -79 til 31. okt. -80?**

Sett bare ett kryss

1 Inntekt av eget arbeid, eller andre per-
soners (f.eks. ektefelles, foreldres) arbeid2 Verneplikts-/siviltjeneste3 Pensjon, trygd 4 Stipend, lån, formue,
føderåd, leieinntekt eller
annen formuesinntekt
**5. Utførte De inntektsgivende arbeid i minst
100 timer i året fra 1. nov. -79 til 31. okt. -80?**

 Som inntektsgivende arbeid regnes også
arbeid som et familiemedlem har utført i
familiebedrift (f.eks. butikk, gårdsbruk).
1 Ja2 Nei

Se rettledningen

Spørsmål 6 - 15 gjelder inntektsgivende arbeid, og besvares bare av dem som har svart "Ja" på spørsmål 5.
**6. Oppgi navn og adresse på det arbeidssted (bedrift) hvor De
utførte inntektsgivende arbeid lengst tid i året fra 1. nov. -79
til 31. okt. -80.** Med bedrift menes f.eks. fabrikk, butikk, gårds-
bruk, kontor e.l. Se rettledningen

Navn:

Adresse:

Poststed:

**7. Beskriv virksomheten på dette
arbeidsstedet så nøyaktig som mulig.**

 Skriv f.eks. jordbruk, produksjon av møbler,
leiebiltransport, bokhandel, salg av biler e.l.

Virksomhet:

**8. Hvilket yrke (tittel) hadde De
på dette arbeidsstedet?**

 Skriv f.eks. hjemmehjelp, rørlegger,
sykepleier, damefrisør, rengjørings-
hjelp, platearbeider, reklamekonsulent e.l.

Yrke:

**9. På hvilken måte er/var De knyttet til arbeidsstedet
De har oppgitt i spørsmål 6?**
1 Som fast eller midlertidig ansatt2 Som selvstendig (eier) 3 Som familiemedlem
uten fast lønn
i familiebedrift
10. Hvor mange timer inntektsgivende arbeid utførte De i året fra 1. nov. -79 til 31. okt. -80?

Ta med alt inntektsgivende arbeid De utførte i hele perioden

1 100 - 499
arbeidstimer2 500 - 999
arbeidstimer3 1000 - 1299
arbeidstimer4 1300 arbeidstimer
eller flere

H

11. Hvor mange timer inntektsgivende arbeid utførte De i uken 25. - 31. okt.?
1 Ingen, arbeide ikke
denne uken2 1 - 9
timer4 20 - 29
timerArbeide De ikke denne
uken, skal De ikke fylle
ut resten av skjemaet3 10 - 19
timer5 30 timer
eller flere
12. Hvor møtte De på arbeid i uken 25. - 31. okt.?
1 Jeg møtte fast på samme
arbeidssted/adresse som
er oppgitt i spørsmål 62 Jeg møtte fast på annet sted

(Skriv navnet på kommunen)

3 Jeg møtte på
forskjellige steder
denne ukenMøtte De på forskjellige
steder denne uken, skal
De ikke fylle ut resten
av skjemaet.
**13. Hvor ofte reiste eller gikk De fra Deres hjem-
sted til arbeidsstedet i uken 25. - 31. okt.?**
Se rettledningen.
1 1 gang3 4 ganger
eller flere2 2 - 3 ganger4 Var ikke på
hjemstedet
denne uken
**14. Hvor lang tid brukte De vanligvis fra Deres
hjemsted til arbeidsstedet (én vei) i uken
25. - 31. okt.?**
1 0 - 14 min.2 15 - 29 min.3 30 - 44 min.4 45 min
eller mer
**15. Hvilke transportmidler brukte De vanligvis fra Deres
hjemsted til arbeidsstedet (én vei) i uken 25. - 31. okt.?**
Sett flere kryss hvis nødvendig.
1 Bil2 Buss3 Tog, trikk,
T-bane4 Båt5 Brukte sykkel
Gikk i mer
enn 10 min6 Annet

Boligskjema

Folke- og bolig telling 1980

Undergitt
taushetsplikt

Statistisk
Sentralbyrå
Folke-
tellingskontoret

Før hver leilighet skal det nyttes bare en svar-
konvolutt. Alle personskjemaene og det utfylte
boligskjemaet sendes samlet i svarkonvolutten.

Lovhjemmel


Stortingsvedtak av 16. november 1978 med hjemmel i lov nr. 2 av 25. april 1907

SETT KRYSS SLIK:

IKKE SLIK:

BRUK HELST
BLYANT ELLER
BLÅ/SVART
KULEPENN.

H

1. Har andre som bor i leiligheten mottatt boligskjema?		1 <input type="checkbox"/> Nei	2 <input type="checkbox"/> Ja	Les teksten under midten på skjemaet før De fortsetter.	
2. Hvor mange rom på 6m ² eller mer er det i leiligheten? Ta ikke med kjøkken, bad og gang		3. Hvor stor er leiligheten, målt i kvadratmeter?		4. Hva slags eie-/leieforhold er det til leiligheten? Sett bare ett kryss	
<input type="checkbox"/> 1 rom	<input type="checkbox"/> 5 rom	1 <input type="checkbox"/> Under 30m ²	5 <input type="checkbox"/> 60-79m ²	1 <input type="checkbox"/> Jeg/vi eier den gjennom borettslag, aksjeselskap e.l.	3 <input type="checkbox"/> Jeg/vi leier den ved vanlig leiekontrakt
<input type="checkbox"/> 2 rom	<input type="checkbox"/> 6 rom	2 <input type="checkbox"/> 30-39m ²	6 <input type="checkbox"/> 80-99m ²	2 <input type="checkbox"/> Jeg/vi eier den alene eller sammen med andre	4 <input type="checkbox"/> Jeg/vi leier den gjennom arbeidsforhold (tjenestebolig)
<input type="checkbox"/> 3 rom	<input type="checkbox"/> 7 rom	3 <input type="checkbox"/> 40-49m ²	7 <input type="checkbox"/> 100-129m ²		5 <input type="checkbox"/> Jeg/vi leier den for et bestemt avgrenset tidsrom
<input type="checkbox"/> 4 rom	<input type="checkbox"/> 8 rom eller flere	4 <input type="checkbox"/> 50-59m ²	8 <input type="checkbox"/> 130m ² eller mer		6 <input type="checkbox"/> Jeg/vi leier den på andre vilkår enn de som er nevnt over
5. Hvor stort kjøkken er det i leiligheten?		6. Hva slags WC/do har de som bor i leiligheten adgang til?		7. Hva er leilighetens viktigste oppvarmingskilde?	
1 <input type="checkbox"/> Kjøkkenet er 6m ² eller større		1 <input type="checkbox"/> Vannklosett i leiligheten	2 <input type="checkbox"/> Vannklosett utenfor leiligheten	1 <input type="checkbox"/> Sentralvarme (radiatorer e.l.)	3 <input type="checkbox"/> Ovner for flytende brensel (olje, parafin e.l.)
2 <input type="checkbox"/> Kjøkkenet er mindre enn 6m ²	3 <input type="checkbox"/> Det er ikke kjøkken i leiligheten	3 <input type="checkbox"/> Annet avtrede		2 <input type="checkbox"/> Elektriske ovner, varmekabler e.l.	4 <input type="checkbox"/> Ovner for fast brensel (ved, koks e.l.)

Spørsmål 8 - 15 nedenfor skal også besvares

Hvis det er mottatt ett boligskjema i leiligheten, fylles det ut og sendes tilbake i svarkonvolutten sammen med alle personskjemaene.

Hvis flere i leiligheten har mottatt boligskjema og svarkonvolutt, så gjør følgende:

1. Ta kontakt med den (de) andre som har mottatt boligskjema.
2. Fyll ut ett av boligskjemaene.
3. Send dette skjemaet sammen med de utfylte personskjemaene tilbake i samme svarkonvolutten.

8. Er det pipe i leiligheten?	9. Er det montert brenselovn eller peis i leiligheten?	10. Er det bad eller dusj i leiligheten?	11. Er det telefon i leiligheten?	12. Disponerer noen av dem som bor i leiligheten personbil?
1 <input type="checkbox"/> Ja 2 <input type="checkbox"/> Nei	1 <input type="checkbox"/> Ja 2 <input type="checkbox"/> Nei	1 <input type="checkbox"/> Ja 2 <input type="checkbox"/> Nei	1 <input type="checkbox"/> Ja 2 <input type="checkbox"/> Nei	1 <input type="checkbox"/> Ja 2 <input type="checkbox"/> Nei

H

13. Hva slags hus ligger leiligheten i? Se rettledningen		14. Når ble huset bygd?	
1 <input type="checkbox"/> Våningshus i tilknytning til gårdsdrift (hovedbygning, kårbolig, forpakterbolig e.l.)	5 <input type="checkbox"/> Annet boligbygg med mindre enn 3 etasjer	1 <input type="checkbox"/> 1900 eller før	5 <input type="checkbox"/> 1946 - 1950
2 <input type="checkbox"/> Frittliggende enebolig (enebolig med minst en halv meters avstand til nærmeste hus)	6 <input type="checkbox"/> Blokk, leiegård eller annet boligbygg med 3 etasjer eller mer.	2 <input type="checkbox"/> 1901 - 1920	6 <input type="checkbox"/> 1951 - 1960
3 <input type="checkbox"/> Hus i kjede, rekkehus, terrassehus eller vertikalt delt tomannsbolig	7 <input type="checkbox"/> Forretningsbygg, verkstedbygg e.l.	3 <input type="checkbox"/> 1921 - 1940	7 <input type="checkbox"/> 1961 - 1970
4 <input type="checkbox"/> Horisontalt delt tomannsbolig	8 <input type="checkbox"/> Hotell, pensjonat, aldershjem, barnehjem, sykehus, militærforlegning eller annet bygg for felleshusholdning	4 <input type="checkbox"/> 1941 - 1945	8 <input type="checkbox"/> 1971 - 1980

15. Hvor mange leiligheter er det i huset? Rettledningen beskriver hva vi mener med hus og leilighet

1 leilighet 2 leiligheter 3 leiligheter 4 leiligheter 5 leiligheter

Hvis det er 6 leiligheter eller flere, oppgi antallet her →