

KOMMUNEHEFTE



# FOLKE- OG BUSTADTELJING 1980

1120 **KLEPP**

STATISTISK SENTRALBYRÅ  
KONGSVINGER



FOLKE- OG BUSTADTELJING  
1. NOVEMBER 1980

1120 KLEPP

STATISTISK SENTRALBYRÅ  
KONGSVINGER 1981

ISBN 82-537-1450-5



## FØREORD

Hovudformålet med Folke- og bustadteljing 1980 var å gi eit bilete av befolkningen og levekåra i det norske samfunnet ved å sjå opplysningar om alder, kjønn, yrke, arbeid, inntekt, utdanning, butilhøve o.l. i samanheng.

Eit anna viktig formål var å gi statistikk for mindre geografiske område, som kommunar og delar av kommunar. Dei statistiske kommunehefta gir dei første resultatane frå teljinga for å dekkje dette formålet. Fleire resultat for den enkelte kommunen vil liggje føre som eit sett upubliserte tabellar (ei "tabellpakke") kort tid etter at hefta er gitt ut. Tabellane vil bli leverte som utskrift på papir eller micro-fiche, etter ønskje frå brukaren.

Når kommunehefta for alle kommunar i eit fylke er publiserte, vil det bli laga eit samandrag for heile fylket med tabellar som svarar til dei som finst i kommunehefta. Når kommunehefta for heile landet er utkomne, vil det også bli laga eit samandrag for heile landet. Tilsvarande samandrag for fylka og heile landet vil bli laga av den "tabellpakka" som er nemnt ovanfor.

Resultata frå Folke- og bustadteljing 1980 vil elles bli gitt i tabellpublikasjonar som vil kaste lys over spesielle emne, bl.a. sysselsetjing, bustadtilhøve, familiar og hushald. Resultata vil også bli viste i kart og diagram. Bl.a. vil det bli laga busetjingskart som svarar til dei som vart laga i samband med Folke- og bustadteljing 1970.

Statistisk Sentralbyrå, Oslo/Kongsvinger, 4. november 1981

Arne Øien

---

Johan-Kristian Tønder



## INNHALD

	Side
Tabellregister .....	7
Tekstdel	
1. Oplegg og gjennomføring .....	8
1.1. Omfang .....	8
1.2. Grunnlag for statistikken .....	8
1.3. Datainnsamling .....	8
2. Feilkjelder .....	9
3. Omgrep og kjennemerke .....	9
3.1. Personkjennemerke .....	9
3.2. Familie- og hushaldstype .....	14
3.3. Bustadkjennemerke .....	15
3.4. Inndelinga i grunnkrinsar .....	17
4. Bruk av tabellane .....	18
5. Merknader til tabellane .....	18
Tabelldel .....	19
Vedlegg	
1. Grunnkrinsar i 1980 og teljingskrinsar i 1970. Endringar i kommuneinndelinga frå 1970 til 1980 .....	37
2. Kart over grunnkrinsinndelinga .....	39
3. Kart over tettstader .....	41
4. Personskjema .....	45
5. Bustadskjema .....	47

### Standardteikn i tabellar

- : Tal kan ikkje offentleggjerast
- Null



## TABELLREGISTER

	Side
1. Folkemengda ved folketeljingane 1801 - 1980 .....	19
2. Folkemengda etter kjønn, ekteskapeleg status og alder. 1/11 1980 .....	19
3. Folkemengda etter trussalfunn/viktigaste kjelde til livsopphald, kjønn og alder. 1/11 1980 .....	19
4. Personar 16-66 år etter yrkesaktivitet, arbeidstid, kjønn og høgste utdanning. 1/11-79 - 31/10-80 .....	20
5. Personar 16 år og over, etter yrkesaktivitet, arbeidstid, kjønn og alder. 1/11-79 - 31/10-80 .....	21
6. Yrkesaktive 16 år og over, etter alder og næring. 1/11-79 - 31/10-80 .....	21
7. Yrkesaktive 16 år og over, etter kjønn, arbeidstid og næring/yrkesfelt. 1/11-79 - 31/10-80 .....	22
8. Yrkesaktive 16 år og over i arbeid i veka 25/10 - 31/10 1980, etter kjønn, arbeidstid i veka og næring/yrkesfelt .....	23
9. Yrkesaktive 16 år og over med fast oppmøteplass på arbeid i veka 25/10 - 31/10 1980, etter talet på arbeidsreiser, reisetid og yrkesfelt/oppmøteplass .....	24
10. Yrkesaktive 16 år og over med fast arbeidsreise i veka 25/10 - 31/10 1980, etter reise- måte, oppmøteplass, talet på arbeidsreiser og reisetid .....	25
11. Bustader etter hustype og talet på rom. Busette etter talet på rom i bustaden. 1/11 1980 .....	26
12. Bustader etter byggjeår for huset og hustype/eige-/leigeform. Busette og rom, etter byggjeår for huset. 1/11 1980 .....	26
13. Bustader etter viktigaste kjelde til oppvarming og byggjeår/installasjon av pipe. Busette etter bustadens viktigaste kjelde til oppvarming. 1/11 1980 .....	27
14. Bustader etter sanitærutstyr og talet på rom. Busette etter bustadens sanitærutstyr. 1/11 1980 .....	27
15. Bustader, rom og busette, etter hustype. 1/11 1980 .....	28
16. Bustader etter eige-/leigeform og areal. Busette etter eige-/leigeforhold til bustaden. 1/11 1980 .....	28
17. Bustader, busette og rom, etter busette pr. rom i bustaden. 1/11 1980 .....	28
18. Bustader etter talet på rom og talet på busette. 1/11 1980 .....	29
19. Familiar og personar, etter familietype, hushaldstipe og talet på familiar i hushaldet/ yrkesaktivitet i familien. 1/11 1980 .....	29
20. Familiar og personar i privathushald, etter familietype og eige-/leigeforhold til bustaden/talet på rom i bustaden. 1/11 1980 .....	30
21. Talet på privathushald med utvalde kjenneteikn for bustadstandard, og disponering av personbil. Busette i slike hushald, etter alder. 1/11 1980 .....	30
22. Folkemengda etter alder, kjønn og type bustadstrøk/grunnkrins. 1/11 1980 .....	31
23. Yrkesaktive 16 år og over, etter næring, kjønn og type bustadstrøk/grunnkrins. 1/11 1980 .....	33
24. Talet på privathushald med utvalde kjenneteikn for bustadstandard, og disponering av personbil. Bustadstrøk/grunnkrins. 1/11 1980 .....	36



## 1. OPPLEGG OG GJENNOMFØRING

### 1.1. Omfang

Folke- og bustadteljing 1980 omfattar alle personar (også utanlandske statsborgarar) som etter "Forskrifter om føringen og ordningen av folkeregistrene" fastsett av Statistisk Sentralbyrå den 26. november 1979, var registrert busette i Noreg på teljingstidspunktet den 1. november 1980.

Bustadteljinga har med alle privatbustader (private husvære m.m.) der minst ein person var registrert busett den 1. november 1980.

Husvære der det ikkje budde nokon eller der det berre budde nokon mellombels (t.d. ugifte personar som budde utanom foreldreheimen på grunn av skolegang, studiar), er ikkje med i teljinga. Det er heller ikkje innhenta opplysningar om husvære for forpleide i aldersheimar, pleieheimar og andre fellesinstitusjonar.

Eininga hus er ikkje med i teljinga denne gongen. Det blir likevel gitt enkelte opplysningar om det huset som husværet ligg i. I avsnitt 3 er det gjort nærare greie for bustadomgrepet (staden der ein person skal reknast som busett) og husværomgrepet.

### 1.2. Grunnlag for statistikken

Dei fleste opplysningane i folke- og bustadteljinga byggjer på oppgåver som oppgåvegivarane har gitt direkte på eigne skjema.

Personskjema vart sende til alle personar som hadde fylt 16 år eller fylte 16 år i 1980, (sjå vedlegg 4).

For personar under 16 år fekk Statistisk Sentralbyrå dei nødvendige opplysningane frå folke-registeret i den enkelte kommunen.

Opplysningane om det enkelte privathusværet er gitt på eige bustadskjema (sjå vedlegg 5).

Oppgåvene over utdanningsbakgrunnen til befolkningen er henta frå utdanningsopplysningane gitt i folketeljinga 1970 og "Arkivet for påbegynt og avsluttet utdanning" i Statistisk Sentralbyrå som inneheld alle utdanningar som ein person har avslutta i Noreg i perioden 1970 - 1980. I tillegg kjem oppgåver over utanlandsk utdanning gitt i folketeljinga 1980.

Oppgåver over alder, kjønn og andre demografiske kjenneteikn er henta frå Det sentrale personregister i Statistisk Sentralbyrå.

Nødvendige oppgåver over dei vernepliktige og sivile tenestepliktige er innhenta gjennom Forsvarets overkommando og Administrasjonen for sivile tenestepliktige.

Folke- og bustadteljing 1980 vart gjennomført med heimel i Statistikkloven av 25. april 1907 og Stortingsvedtak av 16. november 1978.

### 1.3. Datainnnsamling

Ved folketeljinga i 1980 vart skjema sende i posten direkte til den enkelte personen. Før utsendinga tok til, vart namn og adresse ført på skjema. Det var Det sentrale personregister som danna grunnlaget for denne påføringa.

Kvar person fekk tilsendt sitt eige personskjema saman med ei rettleiing.

I tillegg fekk den eldste personen i familien eit bustadskjema. Med bustadskjemaet følgde også ein svarkonvolutt.

Utfylte personskjema frå alle som budde i husværet saman med eitt bustadskjema vart sende samla tilbake i svarkonvolutt. Dersom det budde fleire familiar i same husværet, nytta familiare same svarkonvolutt og berre eitt bustadskjema vart utfylt. Innsamlingsmetoden gav derfor grunnlag for å danne buhushald (sjå nedanfor) i folke- og bustadteljinga.

Den enkelte personen er i teljinga rekna å ha bustaden sin i det husværet der vedkomande var registrert busett i folkeregisteret 1. november 1980. Innsamlinga av opplysningane viste at enkelte personar budde i eit anna husvære enn der dei var registrert busette i folkeregisteret. Dette gjaldt bl.a. ugifte studentar og skoleelevar som budde på hybel og som sende personskjemaet sitt i same svarkonvolutt som hybelverten. Dette gjaldt også personar som hadde flytta kort tid før 1. november

1980 og som gav opp bustadopplysningar på den nye adressa, medan flyttinga først vart registrert i folkeregisteret etter 1. november 1980. I slike tilfelle vart personane likevel rekna som busette i den bustaden/adressa dei var registrerte på i folkeregisteret 1. november 1980. I avsnitt 3 er det gjort greie for kvar ein person skal reknast som busett. I same avsnittet er det også gjort greie for omgrepet "buhushald".

Dei personane som ikkje hadde svara på folketeljings skjema til rett tid, fekk tilsendt ei adressert purring.

Dei som ikkje svara på den adresserte purringa, vart oppsøkte av teljarar som kravde inn oppgåvene.

## 2. FEILKJELDER

Under gjennomføring og bearbeiding av ei statistisk teljing vil det alltid kunne oppstå ulike feil som kan gi utslag i teljingsresultata.

Dei fleste feila oppstår vanlegvis under oppgåveinnhentinga og kjem av urette svar eller mangelfullt utfylte skjema.

Feil som oppstår under bearbeidinga er først og fremst knytte til koding av opplysningar, i vårt tilfelle spesielt opplysningane om næring og yrke.

For å få eit grunnlag til å vurdere kor omfattande feila er, vart det gjennomført ei kvalitetskontrollundersøking i samband med teljinga.

Resultata frå denne undersøkinga blir publiserte i serien Statistiske analyser. Resultata er venta å ligge føre i 1982 og vil ta for seg sentrale kjenneteikn frå bustaddelen av teljinga, og kjenneteikn for sysselsetjing og arbeidsmarknad.

## 3. OMGREP OG KJENNERMERKE

### 3.1. Personkjennemerke

Når ikkje annet er nemnt, refererer personopplysningane seg til 1. november 1980.

#### Bustad

Den enkelte personen er i teljinga rekna å ha bustaden sin i den kommunen og i det husværet der vedkomande var registrert som busett i folkeregisteret den 1. november 1980. Hovudregelen er her at ein person skal registrerast som busett der vedkomande regelmessig tek døgnkvila si.

Dei viktigaste registreringsreglane er elles:

<u>Bustadtilhøve</u>	<u>Skal registrerast som busett i</u>
Gift person som pga. arbeid, studiar, avtening av verneplikt e.l. oppheld seg utanom felleshusværet til ektefellane	Felleshusværet til ektefellane
Ugift person som pga. studiar, skolegang eller avtening av verneplikt oppheld seg utanom husværet til foreldre/forsørgjar	Husværet til foreldre/forsørgjar
Ugift person med eige arbeid og som vanlegvis ikkje bur hos foreldre/forsørgjar	Husværet der personen vanlegvis bur
Person som pga. ferie, besøk hos kjende, forretningsreise e.l. er fråverande frå husværet der vedkomande vanlegvis bur	Husværet der personen vanlegvis bur
Person som er forpleid i barneheim, aldersheim, pleieheim eller er sett bort i privat pleie	Barneheimen, aldersheimen, pleieheimen eller husværet der personen er i pleie
Person som er innlagd på sjukehus eller plassert på arbeidsskole, arbeidsanstalt eller i fengsel	Husværet der personen var busett før innlegginga eller plasseringa

Personar som ikkje kan heimførast til ein bestemt bustad, er rekna til gruppa "Utan fast bustad". Personar utan fast bustad er som regel registrerte som busette i den kommunen der dei sist hadde fast bustad.

I det følgjande er omgrepet "Busett" brukt i same tyding som omgrepet "Registrert busett".

Det er ikkje innhenta opplysningar om mellombels bustad. Det kan derfor ikkje bli gitt oppgåver over den tilstadeverande befolkninga.

Opplysningane frå Folke- og bustadteljing 1980 er ikkje nytta til å justere opplysningane i folkeregistra.

### Alder

I fordelinga etter alder er den enkelte personen gruppert etter alder pr. 31. desember 1980 (Alder = 1980 - fødselsår).

### Ekteskapeleg status

Det er brukt fire hovudgrupperingar etter ekteskapeleg status, nemleg ugifte, gifte, skilde og enkjer/enkjemenn.

### Sambuande

Med sambuande meiner ein personar som lever saman (i ekteskapsliknande forhold) utan å ha inngått formelt ekteskap.

I gruppa sambuande er rekna berre dei personane som er registrert busette på same adressa i folkeregisteret 1. november 1980.

### Trussamfunn

Det er brukt tre grupperingar etter trussamfunn, nemleg "Den norske kyrkja", "Trussamfunn utanfor den norske kyrkja" og "Ikkje tilslutta trussamfunn".

Personar under 16 år er som regel grupperte saman med foreldra sine. I dei tilfella foreldra ikkje høyrer til same gruppe, er barna førte til gruppa for uoppgitt.

### Utdanning

Oppgåvene over utdanning omfattar enkeltutdanningar på heil- eller deltid som normalt varer minst 5 månader.

For personar med fleire enkeltutdanningar, er den utdanninga som samla varer lengst (normal tid for enkeltutdanninga tillagt den tida som krevst til føreutdanning) rekna som den høgaste utdanninga. Av utdanningar som samla varer like lenge, er den som er rekna som den viktigaste yrkesmessig, oppfatta som den høgaste utdanninga til personen. Utdanningsgrupperinga er gjort etter 1973-utgåva av Standard for utdanningsgruppering i offentleg norsk statistikk (Statistisk Sentralbyrås Håndbøker nr. 28).

Standarden er bygd opp som eit pyramidisk klassifikasjonssystem.

Enkeltutdanningane er først ordna i grove grupper som i standarden blir kalla utdanningsnivå. Innanfor kvart nivå er det først gjort ei sortering etter fagfelt, dernest ei finare sortering i faggrupper.

Inndelinga i nivå eller hovudgrupper er gjort på denne måten:

0. Inga utdanning og utdanning på førskolenivå (utdanning for 6-åringar og mindre barn)
1. Utdanning på barneskolenivå (1 - 6 år, førskoleutdanning ikkje medrekna)
2. Utdanning på ungdomsskolenivå (7 - 9 år)
3. Utdanning på gymnasnivå I (10 år)
4. Utdanning på gymnasnivå II (11 - 12 år)
5. Utdanning på universitets- og høgskolenivå I (13 - 14 år)
6. Utdanning på universitets- og høgskolenivå II (15 - 16 år)
7. Utdanning på universitets- og høgskolenivå III (17 - 18 år)
8. Utdanning på forskarnivå (over 18 år)
9. Uoppgitt utdanning.

I tabellane over høgaste utdanninga til personen frå folketeljinga er gruppene 0 og 9 slått saman til ei gruppe.

Fagfelta er i standarden spesifiserte slik:

1. Allment fagfelt
2. Humaniora og estetikk
3. Undervisning
4. Administrasjon, økonomi, samfunnsvitenskap og jus
5. Industri, handverk, naturvitenskap og teknikk
6. Samferdsel
7. Helsevesen
8. Jordbruk, skogbruk og fiske
9. Tenesteyting og forsvar.

I tabellane frå folketeljinga er berre dei viktigaste fagfelta under dei ulike nivå- eller hovudgruppene spesifiserte. Dei andre fagfelta er slått saman til ei gruppe.

I folketeljinga 1970 vart det gjort ei tre-deling av gymnasnivået i standarden etter kor lenge utdanninga vara, 10 år, 11 år og 12 år.

I folketeljinga 1980 følgjer inndelinga grupperinga i standarden, nemleg ei gruppering på 10 år og 11-12 år.

Fagutdanningar avslutta før 1972/73 og som ikkje byggjer på examen artium blir i teljinga 1980 koda med 8 års allmennutdanning som grunnlag. Fagutdanningar avlagde etter 1972/73 blir koda med 9 år som grunnlag.

#### Viktigaste kjelde til livsopphald

Personar 16 år og over er grupperte etter den kjelda til livsopphald som var viktigast dei siste 12 månadene før teljingstidspunktet, dvs. frå 1. november 1979 fram til 1. november 1980. For personar under 16 år som er busette i privathushald er inntekta frå andre personar alltid rekna som viktigaste kjelde til livsopphald.

For personar under 16 år som er busette i felleleshushald er pensjon, trygd rekna som viktigaste kjelde til livsopphald.

Med "inntekt av eige arbeid" er meint inntekt av eigen yrkesaktivitet.

"Pensjon, trygd" omfattar sjuketrygd, arbeidsløsetrygd, forsørgjartrygd, uføretrygd, alders-trygd, yrkesskadetrygd, krigspensjon, bedriftspensjon o.l.

Som "stipend, lån, formue, føderåd, leigeinntekt eller anna formuesinntekt" blir også rekna utbetalingar i samband med livsforsikring eller individuell pensjonsforsikring. Underhald frå andre enn privatpersonar (t.d. stønader frå det offentlege, institusjonar eller bedrifter), så nær som pensjon og trygd blir også rekna med her.

Personar som har inntekta til andre personar som viktigaste kjelde til livsopphald er grupperte under "inntekt av eige arbeid eller andre personars arbeid/inntekt". Dette gjeld uansett om inntekta kjem frå arbeid, pensjon, trygd eller stipend, lån m.m.

#### Yrkesaktivitet

I Folke- og bustadteljing 1980 er det innhenta oppgåver om yrkesaktiviteten både for dei siste 12 månadene før teljingstidspunktet og den siste veka før teljingstidspunktet.

Som yrkesaktivitet er rekna alt arbeid som blir utført mot betaling i form av lønn, inntekt av eiga bedrift, provisjon, honorar o.l. Arbeid som familiemedlem utan fast lønn i familiebedrift (t.d. gardsbruk, butikk) og verneplikts-/sivilteneste er også rekna som yrkesaktivitet.

Som yrkesaktive dei siste 12 månadene er rekna personar 16 år og over som utførte yrkesaktivitet som vara minst 100 timar i denne perioden.

Som yrkesaktive den siste veka før teljingstidspunktet er rekna personar 16 år og over som utførte yrkesaktivitet som vara minst 1 time i denne veka. Personar som var midlertidig borte frå arbeidet heile veka på grunn av sjukdom, permisjon, ferie e.l. er ikkje rekna med blant dei yrkesaktive.

### Arbeidstid

Det er innhenta oppgåver over arbeidstida både for dei siste 12 månadene før teljingstidspunktet og den siste veka før teljingstidspunktet.

Arbeidstida omfattar all den tida som er gått med til yrkesaktivitet. Arbeidstid som har gått med til førebuing i tillegg til ordinær arbeidstid, er også rekna med (t.d. førebuingar i tillegg til ordinær undervisningstid for lærarar). Tid som er brukt til skolearbeid, studiar og husarbeid for eigen familie, er ikkje rekna med.

Fråvær på grunn av sjukdom, permisjon, ferie e.l. er heller ikkje rekna med i arbeidstida.

### Generelt om grupperinga etter næring, yrke og yrkesstatus

Personar 16 år og over med yrkesaktivitet er grupperte på næring etter kva slags verksemd det er i den bedrifta der den enkelte arbeide heile tida eller lengst tid dei siste 12 månadene før teljingstidspunktet. Desse personane er vidare grupperte på det yrket og den yrkesstatusen som dei hadde heile tida eller lengst tid i denne bedrifta i 12-månadersperioden.

Personar 16 år og over med yrkesaktivitet siste veka før teljingstidspunktet er grupperte etter den næringa og det yrket vedkomande oppgav å ha hatt i den bedrifta der den enkelte arbeide heile tida eller lengst tid dei siste 12 månadene før teljingstidspunktet. Det er såleis ikkje innhenta særskilde oppgåver om næring og yrke for dei yrkesaktive den siste veka før teljingstidspunktet.

### Næring

Næringsgrupperinga er gjort etter 1978-utgåva av Standard for næringsgruppering i offentleg norsk statistikk (Statistisk Sentralbyrå's Håndbøker nr. 9).

Denne standarden er i samsvar med International Standard Industrial Classification of All Economic Activities (ISIC).

I standarden er grupperingssystemet utforma som eit femsifra pyramidisk system der kvart siffer gir eit grupperingsnivå. Dei fem nivåa har fått følgjande nemningar:

Næring	1-sifra kode
Næringsområde	2-sifra kode
Næringshovudgruppe	3-sifra kode
Næringsgruppe	4-sifra kode
Næringsundergruppe	5-sifra kode

Næringane på 1-sifra nivå har følgjande 9 inndelingar:

1. Jordbruk, skogbruk, fiske og fangst
2. Bergverksdrift
3. Industri
4. Kraft- og vassforsyning
5. Bygginge- og anleggsverksemd
6. Varehandel, hotell- og restaurantverksemd
7. Transport, lagring, post og telekommunikasjonar
8. Bank- og finansieringsverksemd, forsikringsverksemd, eigedomsdrift og forretningsmessig tenesteyting
9. Offentleg, sosial og privat tenesteyting.

Ei oversikt over den vidare inndelinga i næringsområde m.m. finst i Standard for næringsgruppering.

Næringsgrupperinga i 1980-teljinga er ikkje direkte samanliknbar med næringsgrupperinga i 1970-teljinga. Årsaka til dette er overgangen til ny standard for næringsgruppering i 1972. I folketeljinga 1970 vart næringsgrupperinga gjort etter 1960-utgåva av Standard for næringsgruppering.

Tabellar med samanliknbare tal mellom teljinga i 1970 og 1980 vil bli publiserte ei tid etter kommunehefta i dei såkalla "tabellpakkene". Næringsoppgåver med resultat frå 1970-teljinga grupperte etter 1978-utgåva av Standard for næringsgruppering, vil da bli gitt. I folketeljinga 1980 blir det gitt næringsoppgåver ned på næringsgruppe (3-sifra kode).

Yrke

Yrkesgrupperinga er gjort etter Standard for yrkesgruppering i offentlig norsk statistikk (uttatt av Arbeidsdirektoratet i 1965). Standarden følgjer i prinsippet 1958-utgåva av International Standard Classification of Occupations (ISCO).

Standarden er bygd opp slik at yrke som er i nær slekt er førte saman til såkalla yrkesgrupper, som igjen dannar yrkesområde. Desse yrkesområda er førte saman til yrkesfelt.

Kvart yrke i klassifiseringa har femsifra kodennummer:

første siffer angir yrkesfelt  
 første og andre siffer angir yrkesområde  
 første - tredje siffer angir yrkesgruppe  
 første - femte siffer angir yrke.

Til folketeljinga 1980 har Statistisk Sentralbyrå ført nye yrke inn i denne standarden. Den inndelinga i yrkesgrupper som er brukt i 1965-utgåva, er stort sett brukt også her. Vidare er ein del yrkesgrupper slått saman og nokre er splitta i fleire grupper. Ei ny tre-siffergruppe er tatt med for olje- og gassarbeid. Dessutan er leiande tenestemenn i kommunal- og fylkeskommunal administrasjon og forvaltning skilt ut som ny gruppe.

Gruppene "Lærarar" og "Faglærarar i praktiske yrke" er slått saman til ei gruppe.

Oppgåver over yrke er i teljinga gitt ned på yrkesgruppe (3-sifra kode).

Yrkesstatus

I teljinga er det brukt følgjande tre grupperingar etter yrkesstatus:

1. Fast eller midlertidig tilsett
2. Sjølvstendig
3. Familiemedlem utan fast løn i familiebedrift.

Personar (også medeigarar) som arbeidde i firma organiserte som aksjeselskap, andelslag eller anna selskapsform med avgrensa ansvar, er alltid rekna som tilsette.

Ein person er rekna som sjølvstendig dersom vedkomande dreiv verksemd åleine for eiga rekning eller saman med andre med uavgrensa ansvar (t.d. i ansvarleg selskap).

Gruppa "Familiemedlem utan fast lønn i familiebedrift" omfattar personar som arbeidde i familieverksemd utan fast avtala lønn og som verken var eigarar eller medeigarar i verksemda. Ein familiemedlem utan fast lønn kan likevel ha vederlag for arbeidet i form av kost og losji, del av overskott e.l.

I dei tilfelle der ektefellar arbeidde i felles verksemd (t.d. gardsbruk) som ikkje var organisert som aksjeselskap e.l., er den eine ektefellen rekna som sjølvstendig og den andre som familiemedlem utan fast lønn i familiebedrift, med mindre begge ektefellane var registrerte som eigarar av verksemda.

Generelt om oppmøteplass, reisehyppigheit, reisetid og transportmåte

Kjennemerka gjeld personar 16 år og over med yrkesaktivitet i siste veka før teljingstidspunktet.

Reisehyppigheit, reisetid og transportmåte gjeld yrkesaktive personar med fast oppmøteplass (sjå oppmøteplass).

Reisetid og transportmåte gjeld yrkesaktive personar med fast arbeidsreise (sjå reisehyppigheit).

Oppmøteplass

Med oppmøteplass forstår ein den staden der vedkomande møtte fram når arbeidsdagen tok til.

Personar 16 år og over med yrkesaktivitet siste veka før teljingstidspunktet er grupperte etter kommunen den faste oppmøteplassen låg i (rute 1 og 2 i personskjemaet).

Personar som i denne veka møtte på ulike arbeidsstader, var til sjøs e.l., er ikkje rekna å ha fast oppmøteplass (rute 3 i personskjemaet).

Reisehyppigheit

Med reisehyppigheit forstå ein så mange gonger som vedkomande reiste frå heimstaden til arbeidsstaden den siste veka før teljingstidspunktet.

Heimstaden er alltid rekna som den bustadadressa vedkomande er registrert busett på i folke- registeret. For personar som budde mellombels på t.d. hybel eller brakke i denne veka, er reisa mellom hybel, brakke og arbeidsstad ikkje medrekna.

For personar som var registrert busette på arbeidsstaden er det rekna kor mange dagar vedkom- ande var på arbeid siste veka før teljingstidspunktet.

Med "fast arbeidsreise" meiner ein personar med fast oppmøteplass og som reiste minst ein gong frå heimstaden til arbeidsstaden i veka før teljingstidspunktet.

Reisetid

Reisetid er reisetida frå heimstaden (registrert bustadadresse) til arbeidsstaden. Reisetida er rekna ein veg. I reisetida er gangtid og ventetid under reisa teke med. Det same gjeld faste gjeremål som t.d. å ta med barn til barnehage, dagmamma e.l. Tilfeldige gjeremål og seinkingar er ikkje rekna med.

For pendlarar som budde mellombels på t.d. hybel, brakke e.l., er reisetida rekna frå heim- staden og fram til arbeidsstaden.

Transportmåte

Med transportmåte forstå ein dei transportmidla vedkomande til vanleg nytta ein veg frå heim- staden til arbeidsstaden siste veka før teljingstidspunktet.

For personar som ikkje reiste på same måten kvar dag, er det rekna med den reisemåten vedkom- ande nytta flest dagar.

3.2. Familie- og hushaldstype

Grupperingane på familie og hushaldstype refererer seg til teljingstidspunktet den 1. november 1980.

Familie

Til ein og same familie er rekna:

1. Ektepar og eventuelle ugifte barn registrert busette i same privatbustad, aldersheim, pleieheim e.l.
2. Far/mor med ugifte barn registrert busette i same privatbustad, aldersheim, pleieheim, pensjonat, hotell e.l.
3. Kvar enkelt person som ikkje høyrer inn under noka av de to gruppene som er spesifiserte ovanfor (bl.a. personar utan fast bustad). Desse personane dannar såleis kvar for seg eigen familie (familie med ein person).

I familiar med ektepar er også teke med eventuelle ugifte barn av berre den eine ektefellen og ugifte adoptivbarn og stebarn, men ikkje fosterbarn.

Av reglane som er nemnde ovanfor går det fram at personar (t.d. ektefellar) som ikkje var re- gistrert busette i same privatbustad, aldersheim, pleieheim e.l., aldri er grupperte under same fa- milie. Vidare går det fram at gifte, separerte, skilde, enkjer og enkjemenn ikkje i noko tilfelle er rekna til same familie som foreldra. Når t.d. eit ektepar bur saman med ei skild dotter, dannar ektefellane eigen familie og dottera eigen familie. Elles kan nemnast at ugifte sysken som har felles husvære, der ingen av foreldra er busette, kvar for seg er rekna som særskild familie.

Hushaldstype

Det er skilt mellom to hovudtypar av hushald, nemleg privathushald og fellehushald.

Gruppa "Privathushald" omfattar personar som var registrerte som busette i privat husvære. Denne hushaldstypen er vidare splitta opp etter talet på familiar i hushaldet. Som hushaldseining er

her rekna buhushald. Denne omfattar alle busette i same husvære. Av dette følgjer at talet på privat-hushald er det same som talet på husvære i teljinga.

Til felleleshushald er rekna forpleide som var registrert busette i aldersheimar, barneheimar, pæneheimar e.l.

Personale ved felleleshushald er alltid grupperte under privathushald. Det same gjeld militært personell som budde i militærforlegning.

### 3.3. Bustadkjennemerke

Bustadkjennemerka refererer seg til den bustaden der den einskilde var registrert busett 1. november 1980.

#### Bustad (husvære m.m.)

Med husvære meiner ein t.d. rekkjehus, husvære i tomannsbustad, husvære i leiegård, blokk-husvære, hybelhusvære og hybel med eigen inngang. Einebustad blir også rekna som husvære.

I hybelbygg er derimot kvar enkelt hybel alltid rekna som husvære. Dette gjeld også når fleire hyblar har felles gang, hall, bad og/eller kjøkken.

Vidare er hyblar for sjukepleiarar, legebustader og rom som er disponerte av privathushald i sjukehus, militærforlegningar eller felleleshushald, alltid rekna som egne husvære.

Til eit husvære er som hovudregel rekna rom som er bygde (eller ombygde) til bruk for ein eller fleire personar som har felles kost og losji, og der det er tilgjenge til romma (rommet) utan at ein må gå gjennom eit anna husvære.

Ein bustad vil derfor som regel falle saman med omgrepet husvære.

I enkelte tilfelle vil ein bustad omfatte mer enn eitt husvære. Dersom t.d. ugifte barn bur i eige husvære (hybel med eigen inngang e.l.), men på same adressa som foreldra, er som hovudregel barna rekna å høyre til same husvære som foreldra. I dette tilfellet omfattar bustaden det husværet som foreldra bur i og det husværet som barna bur i. Berre dersom barna er registrerte som eigen familie i folkeregisteret, er husværa rekna som særskilde bustader.

Hyblar utan eigen inngang som ikkje ligg i hybelbygg, institusjon e.l., og der det bur personar som er registrerte i folkeregisteret på vedkomande adresse, er alltid rekna til same bustad som hovudhusværet.

Med privatbustad er meint husvære der det ikkje bur forpleide i aldersheimar, barneheimar og andre felleleshushald. Husvære for tilsette (t.d. sjukepleiarar) ved institusjonar er såleis rekna som privatbustader. Det same gjeld husvære for befal m.m. i militærforlegningar.

Det er ikkje innhenta oppgåver for husvære som ikkje er privatbustader.

I tabellane er "privatbustadene" for å gjera det enkelt kalla "husvære".

#### Rom

Oppgåvene over talet på rom refererer seg til husvære som er med i teljinga, og omfattar bustadrom på 6 m<sup>2</sup> eller meir, og som kan nyttast året rundt. Kjøkken, bad, entré, hall, alkove, hems, trimrom, vaskerom og rom som berre blir nytta til næringsverksemd (f.eks. kontor) er ikkje med.

I 1980-teljinga er det ikkje innhenta spesifiserte oppgåver over talet på rom i husvære med "meir enn 8 rom", slik som det vart gjort i teljinga i 1970.

I oppgåvene for "rom i alt" er tala på rom i husvære med meir enn 8 rom derfor rekna med. For kvar enkelt kommune er det laga gjennomsnittstal frå 1970-teljinga (dvs. gjennomsnittleg tal på rom i husvære med meir enn 8 rom). Dette gjennomsnittstalet er brukt for å fastleggje talet på rom for husvære med meir enn 8 rom i 1980-teljinga.



Areal

Med areal for husværet er meint nettoareal. I tillegg til bustadrom på 6 m<sup>2</sup> eller meir er også teke med kjøkken, bad, entré, hall o.l.

Rom som er felles for to eller fleire husvære, t.d. felles gang, hall, bad e.l., er ikkje rekna med i arealet.

Eige-/leigeform

Som eigarar er også rekna personar som eig aksje eller andel som gir burett.

Med "vanleg leigecontrakt" er meint at vedkomande leiger eit husvære av ein eigar etter dei reglar og avtalar som følgjer av husleigelova. Vanleg leigeforhold utan skriftleg kontrakt er også rekna med her.

Kjøkken

Med kjøkken er i teljinga meint ein del av husværet som er avgrensa frå andre delar av det, og der det er installert utstyr til matlaging for dei som bur der. Kjøkkenet kan vera eit eige rom, men treng ikkje vera det.

Dersom fleire husvære har felles kjøkken, t.d. hyblar i eit hybelbygg, er alle husværa rekna å vera utan kjøkken.

I storleiken på kjøkkenet er også medrekna golv plass til benker, skap o.l.

Viktigaste kjelda til oppvarming

Dersom to eller fleire kjelder er like viktige for oppvarming av husværet, er baa (alle) desse rekna med.

Hushaldet disponerer bil

Med å disponere bil meiner ein i teljinga å eige/leige bil eller å ha høve til å bruke privat t.d. firmabil.

Stasjonsvogn og varevogn er rekna som personbil berre dersom ho blir brukt også til privatkjøring.

Hustype

Som hus er som hovudregel rekna bygningar som frå kjellar til loft er skilde frå andre bygningar.

Kvar enkelt blokk er derimot rekna som eitt hus, sjølv om det frå kjellar til loft er skiljevegg(ar) utan gjennomgang i blokka.

I rekkjehus er heile rekkja av husvære rekna som eitt hus.

Som frittliggjande einebustad er rekna einebustad med minst ein halv meters avstand til nærmaste hus.

Som hustype "einebustad" er også rekna frittliggjande einebustader som inneheld eit hybelhusvære, og/eller der eitt eller fleire rom er brukte som hybel.

Rekkjehus er hus med husvære som har minst ein vegg eller ein del av ein vegg felles med eit anna husvære. Hus i kjede er hus som er bundne saman med eit anna hus ved garasje, carport, svalgang o.l. Terrassehus er hus med husvære som er bygde saman i ei bakkeskråning, og der fleire av husværa har heile eller delar av taket til husværet under som terrasse.

Horisontalt delt tomannsbustad er hus med to vanlege husvære (som kan ha ulik storleik) og der det eine husværet ligg i ein etasje over det andre.

Anna bustadbygg med mindre enn 3 etasjar omfattar også einebustader med mindre enn ein halv meters avstand mellom husa.

Grappa "forretningsbygg m.m." omfattar hus der halvparten eller mindre av golvarealet er nytta til privatbustad.

Som bygg for felleleshushald er rekna hus der det er organisert felleleshushald for dei busette og/eller mellombels tilstadeverande.

Opgåver over tal på husvære, rom og busette i bygg for felleshushald omfattar berre privathusvære, rom og busette i desse bustadene.

### Byggjeår

Med byggjeår meiner ein det året da minst halvparten av husværa i huset var ferdige til innflytting. Hus som er ombygde, er grupperte etter opphavleg byggjeår.

### Gjennomsnittstal

Busette pr. husvære er lik talet på busette i privathusvære dividert med talet på privathusvære.

Rom pr. husvære er lik talet på rom (kjøkken ikkje medrekna) i privathusvære dividert med talet på desse husværa.

Busette pr. rom er lik talet på busette i privathusvære dividert med talet på rom (kjøkken er ikkje medrekna) i privathusvære.

### 3.4. Inndelinga i grunnkrinsar

Grunnkrinsinndelinga til bruk i folketeljinga er gjort av Byrået i samarbeid med kommunane og brukarar av statistikk på regionalt nivå.

Følgjande kriterium er lagde til grunn for utarbeidinga av grunnkrinsane:

1. Utgangspunktet for grunnkrinsinndelinga er som regel inndelinga i folketeljingskrinsar i 1970. Dersom inndelinga frå 1970 er endra, er det lagt vekt på at grupper av grunnkrinsar kan samanliknast med ein eller fleire tidlegare folketeljingskrinsar.
2. Grunnkrinsane er utforma slik at dei kan vera stabile over ein rimeleg tidsperiode.
3. Grunnkrinsane skal bestå av eit samanhengande geografisk område.
4. Grunnkrinsane bør vera mest mogleg einsarta når det gjeld natur- og næringsgrunnlag, kommunikasjonsforhold og bygningsmessig struktur.
5. Folketal og areal bør ikkje variere for sterkt. Folketalet kan variere frå under 100 i sterkt spredtbygde strøk til over 1 000 i dei tettast utbygde byområda.

Fordi grunnkrinsinndelinga skal vera mest mogleg stabil, er ho ikkje knytt saman med ei avgrensing av tettbygde strøk, da desse grensene stadig må endrast.

Tettstadavgrensinga er ført vidare uavhengig av grunnkrinsinndelinga. Retningslinene for tettstadavgrensinga følgjer i store trekk den som vart praktisert i 1960 og 1970. Hovudkriteriet ved avgrensinga av tettstad er at avstanden mellom husa i ei husklynge ikkje skal vera over 50 meter, men det er tillate skjønsmessige avvik for område der det ikkje kan eller skal byggjast bustader, som t.d. lagerplassar, idrettsanlegg, parkar o.l. Området må ha minst 200 busette på teljingstidspunktet.

Det er ikkje stilt noko krav om at grensene for grunnkrinsane skal falle saman med grensene for kyrkjesokn, skole- eller valkrinsar.

Opgåver over grunnkrinsar blir også grupperte til delområde (bydelar/bygdela). Desse delområda omfattar vanlegvis 1 000 - 3 000 personar i spreidtbygde strøk og 3 000 - 5 000 personar i tettbygde strøk. Eit delområde kan t.d. vera eit område som soknar til eit lokalt sentrum i ein kommune.

Ei oversikt som viser forholdet mellom grunnkrinsar i 1980 og teljingskrinsar i 1970, er vist i vedlegg 1.

Kart som viser omfanget av grunnkrinsane og tettstadavgrensingane som det blir gitt resultat for i dette heftet, er vist i vedlegga 2 og 3.

For ei nærmare orientering om grunnkrinsane m.m. viser vi til hefta "Grunnkretser og tettsteder. Dokumentasjon 1980".

#### 4. BRUK AV TABELLANE

Dette heftet inneheld tabellar for den enkelte kommunen. Tabellane i kommunehefta er inndelte i seks hovudgrupper.

Tabellane 1 - 3 gir resultat for enkelte demografiske kjenneteikn.

Tabellane 4 - 10 gir hovudresultat for utdanning, yrke, næring, arbeidstid m.m. Tabellane 4 - 7 refererer seg til dei siste 12 månadene før teljingstidspunktet. Tabellane 8 - 10 gir oppgåver for kjennemerke som knyttar seg til den siste veka før teljingstidspunktet.

Tabellane 11 - 18 gir resultat for bustaddelen av teljinga.

Tabellane 19 - 21 gir resultat for familiar og privathushald.

Tabellane 22 - 24 gir hovedresultat for befolkning, yrkesaktivitet og bustader på grunnkrins.

#### 5. MERKNADER TIL TABELLANE

##### Tabell 1:

I tabell 1 har ein generelt teke sikte på å gi tal tilbake til 1801 etter kommuneinndelinga i 1980.

TABELL 1. FOLKEMENGDGA VED FOLKETELJINGANE 1801 - 1980

ÅR	FOLKE- MENGD	ÅR	FOLKE- MENGD	ÅR	FOLKE- MENGD	ÅR	FOLKE- MENGD	ÅR	FOLKE- MENGD	ÅR	FOLKE- MENGD
1801 ..	977	1835 ..	1626	1865 ..	2205	1900 ..	2608	1930 ..	3807	1960 ..	5981
1815 ..	1169	1845 ..	1755	1875 ..	2411	1910 ..	3003	1946 ..	4678	1970 ..	8845
1825 ..	1404	1855 ..	2034	1890 ..	2481	1920 ..	3400	1950 ..	4985	1980 ..	10731

TABELL 2. FOLKEMENGDGA ETTER KJØNN, EKTESKAPLEG STATUS OG ALDER. 1/11 1980

ALDER	MENN						KVINNER					
	I ALT	I ALT	UGIFTE	GIFTE	ENKJE- MENN	SEPARERTE OG SKILDE	I ALT	UGIFTE	GIFTE	ENKJER	SEPARERTE OG SKILDE	
I ALT .....	10731	5515	2833	2511	98	73	5216	2374	2507	250	85	
0- 6 ÅR .	1378	722	722	-	-	-	656	656	-	-	-	
7-15 " .	2085	1070	1070	-	-	-	1015	1015	-	-	-	
16-19 " .	789	389	385	4	-	-	400	380	20	-	-	
20-24 " .	827	438	322	114	-	2	389	159	226	-	4	
25-29 " .	826	427	105	311	-	11	399	36	349	-	14	
30-39 " .	1726	871	67	784	1	19	855	26	788	11	30	
40-49 " .	1025	553	38	489	6	20	472	7	436	13	16	
50-59 " .	827	424	45	367	9	3	403	24	347	30	2	
60-66 " .	512	255	34	201	11	9	257	14	193	38	12	
67-69 " .	173	99	14	75	7	3	74	11	43	20	-	
70-79 " .	406	198	25	133	34	6	208	28	91	85	4	
80 ÅR OG OVER .....	157	69	6	33	30	-	88	18	14	53	3	

TABELL 3. FOLKEMENGDGA ETTER TRUSSAMFUNN/VIKTIGASTE KJELDE TIL LIVSOPPHALD, KJØNN OG ALDER. 1/11 1980

KJØNN OG ALDER	TRUSSAMFUNN					VIKTIGASTE KJELDE TIL LIVSOPPHALD					
	I ALT	DEN NORSKE KYRKJA	TRUS- SAMFUNN UTANFØR DEN NORSKE KYRKJA	IKKJE TILSLUTTA NOKD TRUSSAM- FUNN	UOPP- GITT TRUS- SAMFUNN	INNTEKT AV EIGE ELLER ANDRE PERSONARS ARBEID	PENSJON/ TRYGD	STIPEND, LAN, FORMUE E.L.	VERNE- PLIKTS-/ SIVIL- TENESTE	UOPPGITT KJELDE TIL LIVS- OPPHALD	
I ALT .....	10731	9706	345	208	472	9035	1010	129	58	499	
MENN .....	5515	4968	162	127	258	4717	469	65	57	207	
0- 6 ÅR	722	628	19	9	66	722	-	-	-	-	
7-15 "	1070	955	27	12	76	1070	-	-	-	-	
16-19 "	389	353	17	5	14	350	3	8	3	25	
20-24 "	438	393	8	19	18	325	4	35	53	21	
25-29 "	427	379	13	23	12	393	5	13	-	16	
30-39 "	871	797	26	27	21	824	9	3	-	35	
40-49 "	553	506	16	11	20	499	20	2	1	31	
50-59 "	424	389	15	7	13	340	46	2	-	36	
60-66 "	255	233	10	4	8	154	71	-	-	30	
67-69 "	99	92	3	2	2	27	69	1	-	2	
70-79 "	198	179	7	7	5	8	180	1	-	9	
80 ÅR OG OVER ...	69	64	1	1	3	5	62	-	-	2	
KVINNER ..	5216	4738	183	81	214	4318	541	64	1	292	
0- 6 ÅR	656	577	19	7	53	656	-	-	-	-	
7-15 "	1015	908	20	3	84	1015	-	-	-	-	
16-19 "	400	367	19	5	9	335	5	14	-	46	
20-24 "	389	354	20	12	3	324	7	35	-	23	
25-29 "	399	362	12	13	12	358	6	7	1	27	
30-39 "	855	788	26	20	21	773	24	3	-	55	
40-49 "	472	426	28	7	11	401	24	-	-	47	
50-59 "	403	377	13	5	8	312	48	1	-	42	
60-66 "	257	239	10	1	7	134	87	2	-	34	
67-69 "	74	67	5	1	1	10	57	1	-	6	
70-79 "	208	192	9	4	3	-	200	1	-	7	
80 ÅR OG OVER ...	88	81	2	3	2	-	83	-	-	5	

TABELL 4. PERSONAR 16-66 ÅR ETTER YRKESAKTIVITET, ARBEIDSTID, KJØNN OG HØGSTE UTDANNING. 1/11-79 - 31/10-80

KJØNN OG HØGSTE UTDANNING	IKKJE YRKESAKTIVE				YRKESAKTIVE						
	I ALT	I ALT	AV DETTE GIFTE	I ALT	100-499 TIMAR		500-999 TIMAR		1 000 TIMAR OG OVER		UOPP- GITT ARB.- TID
					I ALT	AV DETTE GIFTE	I ALT	AV DETTE GIFTE	I ALT	AV DETTE GIFTE	
I ALT .....	6532	1295	927	5237	706	365	687	472	3532	2656	312
MENN I ALT .....	3357	270	124	3087	193	45	140	35	2549	1938	205
BARNESKOLENIVÅ, 1-6 ÅR .....	-	-	-	-	-	-	-	-	-	-	-
UNGDOMSSKOLENIVÅ, 7-9 ÅR, I ALT ..	1711	184	87	1527	119	33	48	12	1215	949	145
FOLKESKOLEUTDANNING .....	546	97	54	449	17	16	7	5	362	315	63
9-ÅRIG UNGDOMSSKOLE .....	394	42	3	352	86	2	31	1	212	64	23
UNGDOMSSKOLENIVÅ ELLES .....	771	45	30	726	16	15	10	6	641	570	59
GYMNASNIVÅ I, 10 ÅR, I ALT .....	635	34	12	601	27	2	25	2	513	367	36
ALLMENT FAGFELT .....	124	3	2	121	4	-	3	-	107	93	7
INDUSTRI, HANDVERK OG TEKNIKK ..	249	18	3	231	16	-	15	2	180	92	20
SAMFERDSEL .....	18	1	1	17	-	-	1	-	16	15	-
HELSEVERN .....	-	-	-	-	-	-	-	-	-	-	-
JORDBRUK, SKOGBRUK OG FISKE ...	173	8	5	165	2	1	-	-	154	132	9
TENESTEYTING OG FORSVAR .....	19	-	-	19	-	-	-	-	19	17	-
GYMNASNIVÅ I ELLES .....	52	4	1	48	5	1	6	-	37	18	-
GYMNASNIVÅ II, 11-12 ÅR, I ALT ..	602	26	12	576	25	3	38	8	500	343	13
ALLMENT FAGFELT .....	138	7	4	131	14	-	16	1	100	59	1
ADMINISTRASJON OG ØKONOMI .....	75	-	-	75	-	-	1	-	73	52	1
INDUSTRI, HANDVERK OG TEKNIKK ..	222	12	4	210	8	2	12	7	185	124	5
SAMFERDSEL .....	51	3	3	48	1	1	-	-	46	41	1
HELSEVERN .....	-	-	-	-	-	-	-	-	-	-	-
JORDBRUK, SKOGBRUK OG FISKE ...	93	3	1	90	1	-	9	5	77	52	3
TENESTEYTING OG FORSVAR .....	19	1	-	18	-	-	-	-	17	14	1
GYMNASNIVÅ II ELLES .....	4	-	-	4	1	-	-	-	2	1	1
UNIVERSITETS- OG HØGSKOLENIVÅ I, 13-14 ÅR, I ALT .....	175	8	6	167	12	2	14	5	139	120	2
UNDERVISNING .....	34	-	-	34	-	-	2	-	32	31	-
ADMINISTRASJON, ØKONOMI, SAMFUNNSVITSKAP OG JUS .....	28	3	3	25	5	2	2	-	18	15	-
NATURVITSKAP OG TEKNIKK .....	80	1	1	79	2	-	6	4	70	58	1
HELSEVERN .....	9	-	-	9	-	-	-	-	9	7	-
UNIV.- OG HØGSKOLENIVÅ I ELLES UNIV.- OG HØGSKOLENIVÅ II, III OG FORSKARNIVÅ, OVER 14 ÅR, I ALT ..	24	4	2	20	5	-	4	1	10	9	1
UNDERVISNING .....	192	5	4	187	9	5	14	8	158	142	6
ADMINISTRASJON, ØKONOMI, SAMFUNNSVITSKAP OG JUS .....	67	2	2	65	4	2	8	6	51	47	2
ADMINISTRASJON, ØKONOMI, SAMFUNNSVITSKAP OG JUS .....	26	-	-	26	2	2	2	1	22	20	-
NATURVITSKAP OG TEKNIKK .....	51	1	-	50	2	1	1	-	45	39	2
UNIV.- OG HØGSKOLENIVÅ II, III OG FORSKARNIVÅ ELLES .....	48	2	2	46	1	-	3	1	40	36	2
UOPPGITT, INGA UTDANNING OG UTDANNING PÅ FØRSKOLENIVÅ .....	42	13	3	29	1	-	1	-	24	17	3
KVINNER I ALT .....	3175	1025	803	2150	513	320	547	437	983	718	107
BARNESKOLENIVÅ, 1-6 ÅR .....	-	-	-	-	-	-	-	-	-	-	-
UNGDOMSSKOLENIVÅ, 7-9 ÅR, I ALT ..	1917	725	574	1192	287	185	313	269	525	429	67
FOLKESKOLEUTDANNING .....	497	244	204	253	46	43	70	60	121	102	16
9-ÅRIG UNGDOMSSKOLE .....	367	137	55	230	109	20	54	30	57	26	11
UNGDOMSSKOLENIVÅ ELLES .....	1053	344	315	709	133	122	189	179	347	301	40
GYMNASNIVÅ I, 10 ÅR, I ALT .....	674	165	132	509	108	73	117	87	260	156	24
ALLMENT FAGFELT .....	250	70	60	180	41	31	50	38	81	59	8
INDUSTRI, HANDVERK OG TEKNIKK ..	71	13	11	58	11	7	14	11	32	19	1
SAMFERDSEL .....	13	3	3	10	3	3	1	1	5	4	1
HELSEVERN .....	49	10	9	39	5	4	11	11	20	14	3
JORDBRUK, SKOGBRUK OG FISKE ...	3	-	-	3	-	-	2	2	1	-	-
TENESTEYTING OG FORSVAR .....	108	30	17	78	24	11	10	6	39	19	5
GYMNASNIVÅ I ELLES .....	180	39	32	141	24	17	29	18	82	41	6
GYMNASNIVÅ II, 11-12 ÅR, I ALT ..	323	77	58	246	78	32	66	39	96	60	6
ALLMENT FAGFELT .....	169	39	28	130	50	14	33	18	42	26	5
ADMINISTRASJON OG ØKONOMI .....	51	16	11	35	7	3	9	2	18	9	1
INDUSTRI, HANDVERK OG TEKNIKK ..	16	3	2	13	2	1	4	3	7	3	-
SAMFERDSEL .....	7	-	-	7	2	2	2	2	3	2	-
HELSEVERN .....	49	11	11	38	8	7	14	14	16	12	-
JORDBRUK, SKOGBRUK OG FISKE ...	7	-	-	7	3	3	1	-	3	2	-
TENESTEYTING OG FORSVAR .....	11	3	3	8	-	-	1	-	7	6	-
GYMNASNIVÅ II ELLES .....	13	5	3	8	6	2	2	-	-	-	-
UNIVERSITETS- OG HØGSKOLENIVÅ I, 13-14 ÅR, I ALT .....	155	29	21	126	27	18	35	30	59	49	5
UNDERVISNING .....	63	15	11	48	11	8	15	13	18	17	4
ADMINISTRASJON, ØKONOMI, SAMFUNNSVITSKAP OG JUS .....	40	8	6	32	8	5	8	6	16	15	-
NATURVITSKAP OG TEKNIKK .....	9	-	-	9	1	1	1	1	7	5	-
HELSEVERN .....	31	3	3	28	2	2	9	8	16	10	1
UNIV.- OG HØGSKOLENIVÅ I ELLES UNIV.- OG HØGSKOLENIVÅ II, III OG FORSKARNIVÅ, OVER 14 ÅR, I ALT ..	12	3	1	9	5	2	2	2	2	2	-
UNDERVISNING .....	69	6	4	63	10	9	12	9	38	22	3
ADMINISTRASJON, ØKONOMI, SAMFUNNSVITSKAP OG JUS .....	61	6	4	55	10	9	11	8	31	15	3
ADMINISTRASJON, ØKONOMI, SAMFUNNSVITSKAP OG JUS .....	-	-	-	-	-	-	-	-	-	-	-
NATURVITSKAP OG TEKNIKK .....	2	:	:	:	:	:	:	:	:	:	:
UNIV.- OG HØGSKOLENIVÅ II, III OG FORSKARNIVÅ ELLES .....	6	:	:	:	:	:	:	:	:	:	:
UOPPGITT, INGA UTDANNING OG UTDANNING PÅ FØRSKOLENIVÅ .....	37	23	14	14	3	3	4	3	5	2	2

TABELL 5. PERSONAR 16 ÅR OG OVER, ETTER YRKESAKTIVITET, ARBEIDSTID, KJØNN OG ALDER. 1/11 79 - 31/10 80

KJØNN OG ALDER	I ALT	IKKJE YRKES- AKTIVE	YRKESAKTIVE					PRO- SENT YRKES- AKTIVE	
			I ALT	ARBEIDSTID. TIMAR					
				100- 499	500- 999	1 000- 1 299	1 300 OG OVER		UOPP- GITT
I ALT .....	7268	1905	5363	730	706	410	3176	341	73,8
MENN I ALT .....	3723	537	3186	210	155	122	2474	225	85,6
16-19 ÅR .....	389	60	329	114	62	26	110	17	84,6
AV DETTE GIFTE .....	4	1	3	-	-	-	3	-	75,0
20-24 ÅR .....	438	24	414	29	32	20	313	20	94,5
AV DETTE GIFTE .....	114	6	108	4	6	4	90	4	94,7
25-29 ÅR .....	427	13	414	13	19	13	342	27	97,0
AV DETTE GIFTE .....	311	9	302	8	8	11	260	15	97,1
30-39 ÅR .....	871	22	849	9	11	19	762	48	97,5
AV DETTE GIFTE .....	784	16	768	8	9	16	696	39	98,0
40-49 ÅR .....	553	28	525	9	3	15	469	29	94,9
AV DFTTE GIFTE .....	489	14	475	9	2	11	433	20	97,1
50-59 ÅR .....	424	52	372	9	10	10	306	37	87,7
AV DETTE GIFTE .....	367	33	334	9	7	9	278	31	91,0
60-66 ÅR .....	255	71	184	10	3	11	133	27	72,2
67-69 ÅR .....	99	49	50	5	9	5	22	9	50,5
70 ÅR OG OVER .....	267	218	49	12	6	3	17	11	18,4
KVINNER I ALT .....	3545	1368	2177	520	551	288	702	116	61,4
16-19 ÅR .....	400	117	283	144	66	12	53	8	70,8
AV DETTE GIFTE .....	20	7	13	1	4	-	7	1	65,0
20-24 ÅR .....	389	87	302	75	57	28	130	12	77,6
AV DETTE GIFTE .....	226	64	162	46	41	16	54	5	71,7
25-29 ÅR .....	399	157	242	61	63	27	83	8	60,7
AV DETTE GIFTE .....	349	145	204	53	59	27	59	6	58,5
30-39 ÅR .....	855	250	605	121	189	97	162	36	70,8
AV DETTE GIFTE .....	788	237	551	117	180	88	135	31	69,9
40-49 ÅR .....	472	107	365	43	105	65	133	19	77,3
AV DETTE GIFTE .....	436	101	335	42	99	61	116	17	76,8
50-59 ÅR .....	403	159	244	43	43	50	95	13	60,5
AV DETTE GIFTE .....	347	136	211	39	39	45	77	11	60,8
60-66 ÅR .....	257	148	109	26	24	8	40	11	42,4
67-69 ÅR .....	74	58	16	3	1	1	4	7	21,6
70 ÅR OG OVER .....	296	285	11	4	3	-	2	2	3,7

TABELL 6. YRKESAKTIVE 16 ÅR OG OVER, ETTER ALDER OG NERING. 1/11 79 - 31/10 80

NERING	I ALT	ALDER. ÅR										PROSENT AV DEI YRKES- AKTIVE
		16-19 20-24 25-29 30-39 40-49 50-59 60-66 67-69 70 OG OVER										
		16-19	20-24	25-29	30-39	40-49	50-59	60-66	67-69	70 OG OVER		
I ALT .....	5363	612	716	656	1454	890	616	293	66	60	100,0	
JORDBRUK .....	1213	147	75	105	271	229	189	119	33	45	22,6	
SKOGBRUK .....	-	-	-	-	-	-	-	-	-	-	-	
FISKE OG FANGST .....	9	1	1	-	2	1	1	3	-	-	0,2	
BERGVERKSDRIFT .....	27	1	3	3	14	5	-	1	-	-	0,5	
INDUSTRI I ALT .....	1309	170	170	153	373	213	147	58	19	6	24,4	
PRODUKSJON AV NÆRINGSMIDDEL, DRIKKEVARER OG TOBAKKSVARER .....	227	49	23	24	40	38	30	10	9	4	-	
PRODUKSJON AV TEKSTILVARER, KLEDEVARER, LER OG LERVARER .....	57	8	12	6	14	8	5	3	-	1	-	
PRODUKSJON AV TREVARER .....	147	15	10	18	39	33	19	8	5	-	-	
TREFOREDLING, GRAFISK PRODUKSJON OG FORLAGSVERKSEMND .....	24	3	5	2	9	2	1	2	-	-	-	
PROD. AV KJEMISKE PROD., MINERAL- OLJE-, KØL-, GUMMI- OG PLASTPROD. ..	19	-	1	2	12	2	2	-	-	-	-	
PRODUKSJON AV MINERALSKE PRODUKT ..	44	6	5	7	14	8	4	-	-	-	-	
PRODUKSJON AV METALL .....	24	1	3	2	6	4	6	2	-	-	-	
PRODUKSJON AV VERKSTADPRODUKT .....	764	87	111	90	239	118	80	33	5	1	-	
INDUSTRIPRODUKSJON ELLES .....	3	1	-	2	-	-	-	-	-	-	-	
KRAFT- OG VASSFORSYNING .....	23	2	3	3	2	5	7	-	1	-	0,4	
BYGGJE- OG ANLEGGSVERKSEMND .....	400	38	70	68	123	64	30	5	2	-	7,5	
VAREHANDEL .....	672	106	107	89	186	88	61	28	4	3	12,5	
HOTELL- OG RESTAURANTDRIFT .....	51	16	7	4	14	5	2	3	-	-	1,0	
LANDTRANSPORT .....	78	4	12	10	23	10	13	4	1	1	1,5	
SJØTRANSPORT .....	50	2	12	8	15	7	5	1	-	-	0,9	
TRANSPORT ELLES, LAGRING, POST OG TELEKOMMUNIKASJONAR .....	125	10	16	20	36	24	16	3	-	-	2,3	
BANK- OG FINANSIERINGSVERKSEMND .....	63	8	17	11	15	7	4	1	-	-	1,2	
FORSIKRINGSVERKSEMND, EIGEDOMSDRIFT OG FORRETN.MESS. TENESTEYTING .....	116	7	17	24	40	21	4	2	1	-	2,2	
OFFENTLEG ADM., FORSVAR, POLITI OG RETTSVESEN .....	206	8	58	17	50	33	23	16	1	-	3,8	
RENOVASJON OG REINGJERING .....	21	4	-	2	8	6	1	-	-	-	0,4	
UNDERVISNING OG FORSKINGSVERKSEMND .....	330	10	28	50	114	67	45	15	1	-	6,2	
HELSE- OG ANDRE SOSIALTENESTER .....	454	36	90	51	127	76	50	20	2	2	8,5	
KULTURELL T.YTING, UNDERH. OG SPORT ..	24	4	3	2	2	4	7	2	-	-	0,4	
PERSONLEG TENESTEYTING .....	119	28	18	23	27	14	6	3	-	-	2,2	
UOPPGITT NERING .....	73	10	9	13	12	11	5	9	1	3	1,4	

TABELL 7. YRKESAKTIVE 16 ÅR OG OVER, ETTER KJØNN, ARBEIDSTID OG NÆRING/YRKESFELT. 1/11 79 - 31/10 80

	MENN						KVINNER				
	I ALT	100- 500- 499 999 TIMAR TIMAR		1 000 TIMAR OG OVER	UOPP- GITT ARB.- TID	I ALT	100- 500- 499 999 TIMAR TIMAR		1 000 TIMAR OG OVER	UOPP- GITT ARB.- TID	
		I ALT	499				999	499			999
I ALT .....	5363	3186	210	155	2596	225	2177	520	551	990	116
<b>NÆRING</b>											
JORDBRUK .....	1213	748	57	42	571	78	465	90	91	254	30
SKOGBRUK .....	-	-	-	-	-	-	-	-	-	-	-
FISKE OG FANGST .....	9	7	-	1	5	1	2	:	:	:	:
BERGVERKSDRIFT .....	27	23	1	-	20	2	4	1	2	1	-
INDUSTRI I ALT .....	1309	962	72	41	781	68	347	79	76	170	22
PRODUKSJON AV NÆRINGSMIDDEL, DRIKKEVARER OG TOBAKKSVARER .....	227	129	31	5	86	7	98	21	20	51	6
PRODUKSJON AV TEKSTILVARER, KLEDEVARER, LER OG LERVARER .....	57	10	:	:	9	:	47	14	9	21	3
PRODUKSJON AV TREVARER .....	147	115	4	9	95	7	32	9	5	15	3
TREFOREDLING, GRAFISK PRODUKSJON OG FORLAGSVERKSEMD .....	24	15	4	-	11	-	9	4	2	3	-
PRDD. AV KJEMISKE PROD., MINERAL- OLJE-, KOL-, GUMMI- OG PLASTPROD.	19	16	-	-	15	1	3	-	-	3	-
PRODUKSJON AV MINERALISKE PRODUKT	44	41	1	1	31	8	3	:	:	:	:
PRODUKSJON AV METALL .....	24	24	1	-	21	2	-	-	-	-	-
PRODUKSJON AV VERKSTADPRODUKT ...	764	611	30	26	512	43	153	31	37	75	10
INDUSTRIPRODUKSJON ELLES .....	3	1	:	:	:	:	2	:	:	:	:
KRAFT- OG VASSFORSYNING .....	23	20	2	1	15	2	3	:	:	:	:
BYGGJE- OG ANLEGGSSVERKSEMD .....	400	367	15	13	314	25	33	10	7	13	3
VAREHANDEL .....	672	329	24	11	277	17	343	81	101	145	16
HOTELL- OG RESTAURANTDRIFT .....	51	10	-	1	7	2	41	16	11	13	1
LANDTRANSPORT .....	78	65	2	3	55	5	13	3	1	9	-
SJØTRANSPORT .....	50	46	-	2	42	2	4	-	1	2	1
TRANSPORT ELLES, LAGRING, POST OG TELEKOMMUNIKASJONAR .....	125	76	3	2	70	1	49	15	15	18	1
BANK- OG FINANSIERINGSVERKSEMD ....	63	28	2	-	25	1	35	7	10	17	1
FORSIKRINGSVERKSEMD, EIGEDOMSDRIFT OG FORRETN.MESS. TENESTEYTING .....	116	73	4	3	64	2	43	4	9	29	1
OFFENTLEG ADM., FORSVAR, POLITI OG RETTSVESEN .....	206	124	5	13	102	4	82	17	24	36	5
RENOVASJON OG REINGJERING .....	21	3	1	-	2	-	18	5	9	4	-
UNDERVISNING OG FORSKINGSVERKSEMD .	330	145	5	14	122	4	185	52	50	74	9
HELSE- OG ANDRE SOSIALTENESTER ....	454	48	4	4	37	3	406	109	120	159	18
KULTURELL T.YTING, UNDERHALDNING OG SPORT .....	24	11	1	1	9	-	13	5	3	3	2
PERSONLEG TENESTEYTING .....	119	57	2	-	51	4	62	18	12	29	3
UOPPGITT NÆRING .....	73	44	10	3	27	4	29	7	8	11	3
<b>YRKESFELT</b>											
TEKNISK, VITSKAPELEG, HUMANISTISK OG KUNSTNARLEG ARBEID .....	756	333	9	24	296	4	423	105	119	185	14
ADMINISTRASJONS- OG FORVALTNINGS- ARBEID, BEDRIFTS- OG ORGANISASJONS- LEIING I ALT .....	145	124	1	2	120	1	21	2	3	16	-
OFFENTLEG ADMINISTRASJON OG FORVALTNINGSARBEID .....	25	19	-	1	18	-	6	1	-	5	-
BEDRIFTS- OG ORGANISASJONSLEIING	120	105	1	1	102	1	15	1	3	11	-
KONTORARBEID .....	360	89	7	-	81	1	271	46	77	139	9
HANDELSARBEID .....	356	140	8	6	123	3	216	52	55	101	8
JORDBRUKS-, SKOGBRUKS- OG FISKEARBEID .....	1067	715	60	43	576	36	352	73	73	181	25
GRUVE- OG SPRENGINGSARBEID M.M. ...	27	26	-	-	25	1	1	:	:	:	:
TRANSPORT OG KOMMUNIKASJONSARBEID .	294	234	12	8	201	13	60	15	16	27	2
INDUSTRI-, BYGGJE- OG ANLEGGSS- ARBEID I ALT .....	1456	1169	76	51	983	59	287	66	73	133	15
JERN- OG METALLVAREARBEID .....	567	485	17	21	424	23	92	14	22	41	5
ELEKTROARBEID .....	80	76	1	3	68	4	4	-	2	1	1
TREARBEID .....	212	203	11	10	173	9	9	3	1	4	1
NÆRINGSMIDDELARBEID .....	133	67	18	2	45	2	66	19	14	31	2
MASKIN- OG MOTORDRIFT .....	100	96	1	6	81	8	4	-	3	1	-
LASTE-, LOSSE- OG LAGERARBEID ...	74	68	9	5	52	2	6	-	2	3	1
INDUSTRI-, BYGGJE- OG ANLEGGSSARBEID ELLES .....	290	174	19	4	140	11	116	30	29	52	5
SERVICEARBEID .....	413	64	5	4	49	6	349	122	102	113	12
MILITÆRT ARBEID, UOPPGITT ELLER IKKJE IDENTIFISERT YRKE .....	489	292	32	17	142	101	197	38	33	95	31

TABELL 8. YRKESAKTIVE 16 ÅR OG OVER I ARBEID I VEKA 25/10 - 31/10 1980, ETTER KJØNN, ARBEIDSTID I VEKA

OG NÆRING/YRKESFELT	MENN						KVINNER				
	I ALT	30				UOPP- GITT	I ALT	30			
		I ALT	1-19 TIMAR	20-29 TIMAR	TIMAR OG OVER			1-19 TIMAR	20-29 TIMAR	TIMAR OG OVER	UOPP- GITT
I ALT .....	4581	2832	126	100	2525	81	1749	554	374	783	38
<b>NÆRING</b>											
JORDBRUK .....	1004	631	52	32	535	12	373	119	68	173	13
SKOGBRUK .....	-	-	-	-	-	-	-	-	-	-	-
FISKE OG FANGST .....	7	6	:	:	:	:	1	:	:	:	:
BERGVERKSDRIFT .....	20	17	1	-	16	-	3	1	-	2	-
INDUSTRI I ALT .....	1157	874	29	16	800	29	283	75	59	144	5
PRODUKSJON AV NÆRINGSMIDDEL, ØRIKKEVARER OG TOBAKKSVARER .....	179	103	6	1	90	6	76	17	21	38	-
PRODUKSJON AV TEKSTILVARER, KLEDEVARER, LER OG LERVARER .....	45	10	:	:	8	:	35	9	7	18	1
PRODUKSJON AV TREVARER .....	137	109	3	-	104	2	28	9	3	15	1
TREFOREDNING, GRAFISK PRODUKSJON OG FORLAGSVERKSEMD .....	19	11	1	-	10	-	8	4	-	4	-
PROD. AV KJEMISKE PROD., MINERAL- ØLJE-, KOL-, GUMMI- OG PLASTPROD.	15	13	1	1	11	-	2	:	:	:	:
PRODUKSJON AV MINERALSKE PRODUKT.	37	35	-	1	33	1	2	:	:	:	:
PRODUKSJON AV METALL .....	22	22	-	-	21	1	-	-	-	-	-
PRODUKSJON AV VERKSTADPRODUKT ...	700	570	16	13	522	19	130	36	27	64	3
INDUSTRIPRODUKSJON ELLES .....	3	1	:	:	:	:	2	:	:	:	:
KRAFT- OG VASSFORSYNING .....	19	17	1	1	13	2	2	:	:	:	:
BYGGJE- OG ANLEGGsverksemd .....	354	327	9	6	304	8	27	10	5	12	-
VAREHANDEL .....	574	297	12	5	272	8	277	76	84	114	3
HOTELL- OG RESTAURANTDRIFT .....	40	10	-	1	9	-	30	8	10	12	-
LANDTRANSPORT .....	69	58	1	2	54	1	11	4	-	7	-
SJØTRANSPORT .....	36	33	1	-	30	2	3	1	-	1	1
TRANSPORT ELLES, LAGRING, POST OG TELEKOMMUNIKASJONAR .....	111	73	2	2	67	2	38	9	11	17	1
BANK- OG FINANSIERINGSVERKSEMD ...	55	25	-	1	23	1	30	8	6	16	-
FORSIKRINGSVERKSEMD, EIGEDOMSDRIFT OG FORRETN.MESS. TENESTEYTING .....	107	70	1	-	68	1	37	7	7	22	1
OFFENTLEG ADM., FORSVAR, POLITI OG RETTSVESEN .....	182	111	1	1	105	4	71	27	11	30	3
RENOVASJON OG REINGJERING .....	18	2	:	:	:	:	16	8	4	4	-
UNDERSVING OG FORSKINGSVERKSEMD .	292	137	3	29	103	2	155	55	47	50	3
HELSE- OG ANDRE SOSIALTENESTER .....	351	41	4	-	36	1	310	119	54	132	5
KULTURELL T.YTING, UNDERHALDNING OG SPORT .....	21	10	1	-	8	1	11	5	2	3	1
PERSONLEG TENESTEYTING .....	99	54	-	1	51	2	45	10	6	29	-
UOPPGITT NÆRING .....	65	39	7	1	26	5	26	12	-	12	2
<b>YRKESFELT</b>											
TEKNISK, VITSKAPELEG, HUMANISTISK OG KUNSTNARLEG ARBEID .....	661	319	9	32	276	2	342	110	77	152	3
ADMINISTRASJONS- OG FORVALTNINGS- ARBEID, BEDRIFTS- OG ORGANISASJONS- LEIING I ALT .....	141	122	-	1	120	1	19	2	3	13	1
OFFENTLEG ADMINISTRASJONS- OG FORVALTNINGSARBEID .....	24	19	-	-	19	-	5	-	-	4	1
BEDRIFTS- OG ORGANISASJONSLEIING	117	103	-	1	101	1	14	2	3	9	-
KONTORARBEID .....	320	83	3	-	76	4	237	57	47	130	3
HANDELSARBEID .....	316	132	6	-	125	1	184	56	56	70	2
JORDBRUKS-, SKOGBRUKS- OG FISKEARBEID .....	912	638	51	34	540	13	274	90	49	126	9
GRUVE- OG SPRENGINGSARBEID M.M. ...	18	17	2	1	14	-	1	:	:	:	:
TRANSPORT OG KOMMUNIKASJONSARBEID .	258	209	8	4	193	4	49	12	11	25	1
INDUSTRI-, BYGGJE- OG ANLEGGs- ARBEID I ALT .....	1302	1077	29	22	989	37	225	52	55	114	4
JERN- OG METALLVAREARBEID .....	540	464	10	10	426	18	76	23	18	33	2
ELEKTROARBEID .....	75	72	1	2	66	3	3	-	2	1	-
TREARBEID .....	197	191	4	2	183	2	6	1	1	4	-
NÆRINGSMIDDELARBEID .....	99	51	2	-	47	2	48	8	16	24	-
MASKIN- OG MOTORDRIFT .....	91	87	3	2	78	4	4	-	1	3	-
LASTE-, LOSSE- OG LAGERARBEID ...	62	59	4	3	50	2	3	-	-	3	-
INDUSTRI-, BYGGJE- OG ANLEGGsARBEID ELLES .....	238	153	5	3	139	6	85	20	17	46	2
SERVICEARBEID .....	336	58	3	3	49	3	278	132	54	85	7
MILITÆRT ARBEID, UOPPGITT ELLER IKKJE IDENTIFISERT YRKE .....	317	177	15	3	143	16	140	42	22	68	8



TABELL 9. YRKESAKTIVE 16 ÅR OG OVER MED FAST OPPMØTEPLASS PÅ ARBEID I VEKA 25/10 - 31/10 1980, ETTER

## TALET PÅ ARBEIDSREISER, REISETID OG YRKESFELT/OPPMØTEPLASS

I ALT	REIESTE IKKJE	REIESTE 1 GONG			REIESTE 2-3 GONGER			REIESTE 4 GONGER ELLER FLEIRE			UOPP- GITT TAL PÅ REISER	
		REIESTE- TID UNDER 45 MIN	REIESTE- TID 45 MIN OG OVER	UOPP- GITT	REIESTE- TID UNDER 45 MIN	REIESTE- TID 45 MIN OG OVER	UOPP- GITT	REIESTE- TID UNDER 45 MIN	REIESTE- TID 45 MIN OG OVER	UOPP- GITT		
I ALT .....	4178	42	130	21	10	281	10	5	2734	275	79	591
YRKESFELT												
TEKN., VITSK., HUMANIS- TISK OG KUNSTNARLEG ARBEID	619	2	25	3	-	75	4	-	428	49	1	32
OFFENTLEG ADMINISTRA- SJONS- OG FORVALTN.ARBEID.	22	-	-	1	-	1	-	-	16	2	1	1
BEDRIFTS- OG ORGANISA- SJONSLEIING .....	108	1	-	-	-	4	-	-	81	14	-	8
KONTORARBEID .....	309	1	13	-	-	39	1	-	209	29	1	16
HANDELSARBEID .....	290	3	18	1	-	32	-	-	206	10	4	16
JORDBRUKS-, SKOGBRUKS- OG FISKEARBEID .....	871	3	18	-	3	28	-	3	423	6	50	337
GRUVE- OG SPRENGINGS- ARBEID M.M. ....	14	4	-	3	1	1	-	-	2	-	-	3
TRANSPORT OG KOMMUNIKA- SJONSARBEID .....	224	3	3	1	-	18	2	-	158	17	2	20
INDUSTRI-, BYGGJE- OG ANLEGG SARBEID I ALT .....	1172	14	25	9	2	27	1	-	902	120	5	67
JERN- OG METALLV.ARBEID	514	7	9	3	1	9	1	-	407	46	3	28
ELEKTROARBEID .....	70	-	-	2	-	1	-	-	53	6	-	8
TREARBEID .....	147	3	5	1	1	2	-	-	110	15	-	10
NERINGSMIDDELARBEID ....	95	-	2	1	-	6	-	-	72	11	-	3
MASKIN- OG MOTORDRIFT ..	76	1	1	1	-	1	-	-	55	12	1	4
LASTE-, LOSSE- OG LAGERARBEID .....	61	-	2	-	-	1	-	-	48	5	-	5
INDUSTRI-, BYGGJE- OG ANLEGG SARBEID ELLES ....	215	3	6	1	-	7	-	-	160	26	1	11
SERVICEARBEID .....	305	9	16	3	2	42	2	-	175	16	4	36
MILITÆRT ARBEID OG UOPPGITT YRKESOMRÅDE .....	238	2	12	-	2	14	-	2	131	11	11	53
OPPMØTEPLASS OG KJØNN												
INNAN HEIMSTADFYLKET .....	3997	27	126	13	7	273	10	5	2689	269	75	503
MENN .....	2409	20	41	7	5	57	6	4	1743	179	43	304
KVINNER .....	1588	7	85	6	2	216	4	1	946	90	32	199
I HEIMSTADKOMMUNEN .....	2129	12	65	2	5	140	-	4	1422	60	55	364
MENN .....	1232	8	24	2	3	28	-	3	881	38	31	214
KVINNER .....	897	4	41	-	2	112	-	1	541	22	24	150
1121 TIME .....	685	5	17	-	-	40	1	1	477	47	15	82
MENN .....	456	3	8	-	-	12	-	1	339	34	9	50
KVINNER .....	229	2	9	-	-	28	1	-	138	13	6	32
1102 SANDNES .....	604	3	23	2	-	46	2	-	431	68	4	25
MENN .....	330	3	4	-	-	8	1	-	262	34	2	16
KVINNER .....	274	-	19	2	-	38	1	-	169	34	2	9
1103 STAVANGER .....	339	4	13	3	-	23	4	-	210	67	1	14
MENN .....	249	3	3	-	-	7	3	-	166	53	1	13
KVINNER .....	90	1	10	3	-	16	1	-	44	14	-	1
1119 HÅ .....	127	-	6	-	2	18	1	-	74	10	-	16
MENN .....	54	-	1	-	2	1	-	-	34	6	-	10
KVINNER .....	73	-	5	-	-	17	1	-	40	4	-	6
1124 SOLA .....	87	2	1	1	-	5	-	-	66	10	-	2
MENN .....	71	2	1	1	-	1	-	-	56	9	-	1
KVINNER .....	16	-	-	-	-	4	-	-	10	1	-	1
1127 RANDABERG .....	9	-	-	-	-	1	-	-	5	3	-	-
MENN .....	4	-	-	-	-	-	-	-	2	2	-	-
KVINNER .....	5	-	-	-	-	1	-	-	3	1	-	-
ANDRE KOMMUNAR I FYLKET.	17	1	1	5	-	2	2	-	4	4	-	-
MENN .....	13	1	-	4	-	-	2	-	3	3	-	-
KVINNER .....	4	-	1	1	-	-	-	-	1	1	-	-
UTANFOR FYLKET .....	26	11	-	7	2	-	-	-	-	-	-	6
MENN .....	25	10	-	7	2	-	-	-	-	-	-	6
KVINNER .....	1	1	-	-	-	-	-	-	-	-	-	-
2200 NORDSJØEN .....	17	7	-	6	1	-	-	-	-	-	-	3
MENN .....	16	6	-	6	1	-	-	-	-	-	-	3
KVINNER .....	1	1	-	-	-	-	-	-	-	-	-	-
0301 OSLO .....	1	1	-	-	-	-	-	-	-	-	-	-
MENN .....	1	1	-	-	-	-	-	-	-	-	-	-
KVINNER .....	-	-	-	-	-	-	-	-	-	-	-	-
0814 BAMBLE .....	1	-	-	1	-	-	-	-	-	-	-	-
MENN .....	1	-	-	1	-	-	-	-	-	-	-	-
KVINNER .....	-	-	-	-	-	-	-	-	-	-	-	-
1001 KRISTIANSAND .....	1	1	-	-	-	-	-	-	-	-	-	-
MENN .....	1	1	-	-	-	-	-	-	-	-	-	-
KVINNER .....	-	-	-	-	-	-	-	-	-	-	-	-
ANDRE STADER UTANFOR FYLKET .....	6	2	-	-	1	-	-	-	-	-	-	3
MENN .....	6	2	-	-	1	-	-	-	-	-	-	3
KVINNER .....	-	-	-	-	-	-	-	-	-	-	-	-
UOPPGITT OPPMØTEPLASS .....	155	4	4	1	1	8	-	-	45	6	4	82

TABELL 10. YRKESAKTIVE 16 ÅR OG OVER MED FAST ARBEIDSREISE I VEKA 25/10 - 31/10 1980, ETTER REISEMÅTE,

## OPPMØTEPLASS, TALET PÅ ARBEIDSREISER OG REISETID

	I ALT	EITT TRANSPORTMIDDEL						TO ELLER FLEIRE TRANSPORTMIDDEL			UOPPGITT TRANSPORTMIDDEL
		BIL	BUSS	TOG, TRIKK, T-BANE	BÅT	SYKKEL, MEIR ENN 10 MIN GONGE	ANNA	BIL OG BUSS/TOG/TRIKK/T-BANE/BÅT	BUSS OG TOG/TRIKK/T-BANE/BÅT	ANDRE KOMBINASJONAR	
I ALT .....	3545	1922	89	27	-	608	402	55	7	171	264
OPPMØTEPLASS, TALET PÅ ARBEIDSREISER OG REISETID											
OPPMØTEPLASS I HEIMSTADKOMMUNEN .....											
REISTE 1 GONG .....	1753	630	14	1	-	465	333	10	-	88	212
0-45 MIN .....	72	23	2	-	-	26	10	-	-	3	8
45 MIN OG OVER .....	65	21	1	-	-	26	10	-	-	2	5
UOPPGITT REISETID .....	2	1	1	-	-	-	-	-	-	-	-
REISTE 2-3 GONGER .....	5	1	-	-	-	-	-	-	-	1	3
0-14 MIN .....	144	64	2	-	-	39	18	2	-	4	15
15-29 " .....	119	55	2	-	-	28	17	2	-	4	11
30-44 " .....	18	7	-	-	-	10	1	-	-	-	-
45 MIN OG OVER .....	3	2	-	-	-	1	-	-	-	-	-
UOPPGITT REISETID .....	-	-	-	-	-	-	-	-	-	-	-
REISTE 4 GONGER ELLER FLEIRE .....	4	-	-	-	-	-	-	-	-	-	4
0-14 MIN .....	1537	543	10	1	-	400	305	8	-	81	189
15-29 " .....	1209	386	3	-	-	323	293	1	-	66	137
30-44 " .....	167	90	5	-	-	47	7	5	-	12	1
45 MIN OG OVER .....	46	27	1	1	-	12	1	2	-	2	-
UOPPGITT REISETID .....	60	39	1	-	-	15	2	-	-	1	2
HEIMSTADKOMMUNEN .....	55	1	-	-	-	3	2	-	-	-	49
OPPMØTEPLASS UTANFOR HEIMSTADKOMMUNEN .....											
REISTE 1 GONG .....	1723	1259	72	24	-	133	63	45	7	79	41
0-45 MIN .....	83	40	6	-	-	10	7	4	1	10	5
45 MIN OG OVER .....	61	34	6	-	-	9	4	2	-	5	1
UOPPGITT REISETID .....	18	6	-	-	-	1	3	2	1	4	1
REISTE 2-3 GONGER .....	4	-	-	-	-	-	-	-	-	1	3
0-14 MIN .....	144	109	2	5	-	11	4	4	2	3	4
15-29 " .....	55	40	-	1	-	9	1	-	-	1	3
30-44 " .....	51	42	-	1	-	1	2	3	1	1	-
45 MIN OG OVER .....	27	22	1	2	-	-	1	-	-	1	-
UOPPGITT REISETID .....	10	5	1	1	-	1	-	1	1	-	-
REISTE 4 GONGER ELLER FLEIRE .....	1	-	-	-	-	-	-	-	-	-	1
0-14 MIN .....	1496	1110	64	19	-	112	52	37	4	66	32
15-29 " .....	510	358	6	2	-	69	40	4	-	16	15
30-44 " .....	533	439	24	5	-	25	9	13	-	15	3
45 MIN OG OVER .....	224	168	13	7	-	8	2	9	1	16	-
UOPPGITT REISETID .....	209	141	20	5	-	9	1	10	3	17	3
HEIMSTADKOMMUNEN .....	20	4	1	-	-	1	-	1	-	2	11
UTANFOR HEIMSTADKOMMUNEN .....	69	33	3	2	-	10	6	-	-	4	11
KJØNN OG ALDER											
MENN .....											
16-19 ÅR .....	2134	1240	26	17	-	310	249	23	1	100	168
20-24 " .....	189	75	9	4	-	29	40	3	1	9	19
25-29 " .....	257	191	3	3	-	24	18	4	-	7	7
30-39 " .....	305	197	2	3	-	26	39	3	-	19	16
40-49 " .....	616	397	7	2	-	85	52	5	-	33	35
50-59 " .....	369	206	2	-	-	65	43	5	-	15	33
60-66 " .....	253	120	2	4	-	51	30	2	-	14	30
67-69 " .....	104	44	1	1	-	21	18	1	-	3	15
70 ÅR OG OVER .....	21	7	-	-	-	3	5	-	-	-	6
KVINNER .....	20	3	-	-	-	6	4	-	-	-	7
16-19 ÅR .....	1411	682	63	10	-	298	153	32	6	71	96
20-24 " .....	157	52	25	3	-	40	8	9	2	13	5
25-29 " .....	192	115	11	-	-	24	20	4	3	10	5
30-39 " .....	168	104	2	1	-	21	24	1	1	5	9
40-49 " .....	426	236	8	2	-	79	44	7	-	23	27
50-59 " .....	246	108	10	2	-	68	28	7	-	7	16
60-66 " .....	159	51	5	2	-	42	19	3	-	12	25
67-69 " .....	51	15	2	-	-	18	8	1	-	1	6
70 ÅR OG OVER .....	8	-	-	-	-	3	2	-	-	-	3

TABELL 11. BUSTADER ETTER HUSTYPE OG TALET PÅ ROM. BUSETTE ETTER TALET PÅ ROM I BUSTADEN. 1/11 1980

TALET PÅ ROM UTANOM KJØKKEN	BUSTADER						BUSETTE	
	I ALT	I VÅNINGSHUS I TILKN. TIL GARDSDRIFT OG I FRITTL. EINEBUSTADER	I ANDRE EINE- OG TOMANNS- BUSTADER OG SMÅHUS	I BLOKK, LEIGE- GÅRD E.L.	I ANDRE BYGG	I UOPP- GITT- HUS- TYPE	I ALT	PR. ROM
ALLE .....	3135	2524	283	10	37	281	10664	0,7
1 ROM .....	39	28	4	1	1	5	73	1,9
MED KJØKKEN								
6 KVM OG OVER .....	9	8	-	-	-	1	25	2,8
MED KJØKKEN								
UNDER 6 KVM .....	20	11	4	1	1	3	35	1,8
UTAN KJØKKEN .....	8	8	-	-	-	-	11	1,4
UOPPGITT .....	2	1	-	-	-	1	2	1,0
2 ROM .....	152	89	42	3	3	15	291	1,0
MED KJØKKEN								
6 KVM OG OVER .....	78	53	20	1	-	4	174	1,1
MED KJØKKEN								
UNDER 6 KVM .....	62	31	22	-	3	6	100	0,8
UTAN KJØKKEN .....	4	1	-	2	-	1	4	0,5
UOPPGITT .....	8	4	-	-	-	4	13	0,8
3 ROM .....	275	210	38	3	7	17	704	0,9
4 " .....	885	713	125	-	6	41	2974	0,8
5 " .....	618	527	47	1	9	34	2163	0,7
6 " .....	428	388	8	-	7	25	1704	0,7
7 " .....	255	239	7	-	1	8	1033	0,6
8 ROM OG OVER .....	300	281	6	1	1	11	1332	0,5
UOPPGITT .....	183	49	6	1	2	125	390	-

TABELL 12. BUSTADER ETTER BYGGJÆR FOR HUSET OG HUSTYPE/EIGE-/LEIGEFØRM. BUSETTE OG ROM, ETTER BYGGJÆR FOR HUSET. 1/11 1980

	ALLE	BYGGJÆR FOR HUSET								UOPP- GITT
		1900 OG FØR	1901- 1920	1921- 1940	1941- 1945	1946- 1950	1951- 1960	1961- 1970	1971- 1980	
BUSTADER I ALT .....	3135	118	189	240	26	129	368	959	907	199
HUSTYPE										
I VÅNINGSHUS .....	773	83	133	128	6	32	88	110	185	8
I FRITTLIGGJANDE EINEBUSTAD	1751	25	33	81	18	64	229	735	540	26
I REKKJEHUS, TERR.HUS E.L..	216	-	4	6	-	9	6	58	129	4
I HORIZONTALT DELT TOMANNSBUSTAD .....	37	1	2	2	2	5	12	5	8	-
I ANNA BYGG UNDER 3 ETG. ..	30	3	8	2	-	1	4	7	5	-
I BLOKK, LEIGEGÅRD E.L. ....	10	-	1	1	-	4	4	-	-	-
I FORRETNINGSBYGG .....	35	2	-	4	-	3	7	12	4	3
I BYGG FOR FELLESHUSHALD ..	2	-	-	1	-	-	-	-	1	-
I UOPPGITT HUSTYPE .....	281	4	8	15	-	11	18	32	35	158
EIGE-/LEIGEFØRHOOLD TIL BUSTADEN										
EIGD I ALT .....	2308	76	115	163	17	83	285	771	744	54
PRIVAT .....	2228	76	113	160	16	81	269	747	712	54
GJENNOM BURETTSLAG E.L. ..	80	-	2	3	1	2	16	24	32	-
LEIGD I ALT .....	358	12	36	39	5	29	39	96	85	17
VED VANLEG LEIGEKONTRAKT.	182	9	16	21	5	17	22	43	38	11
SOM TENESTEBUSTAD .....	124	2	10	11	-	10	14	41	33	3
FOR EIT AVGRENSA TIDSRØM.	45	1	10	6	-	2	2	10	11	3
PÅ ANDRE VILKÅR .....	7	-	-	1	-	-	1	2	3	-
UOPPGITT .....	469	30	38	38	4	17	44	92	78	128
BUSETTE I ALT .....	10664	344	581	725	67	390	1211	3572	3305	469
BUSETTE PR. BUSTAD .....	3,4	2,9	3,1	3,0	2,6	3,0	3,3	3,7	3,6	2,4
ROM I ALT .....	14743	572	981	1189	111	620	1857	4707	4320	386
ROM PR. BUSTAD .....	5,0	5,0	5,3	5,2	4,6	5,0	5,2	5,0	4,9	4,7
BUSETTE PR. ROM .....	0,7	0,6	0,6	0,6	0,6	0,6	0,6	0,7	0,8	0,7

TABELL 13. BUSTADER ETTER VIKTIGASTE KJELDE TIL OPPVARMING OG BYGGJEÅR/INSTALLASJON AV PIPE. BUSETTE ETTER BUSTADENS VIKTIGASTE KJELDE TIL OPPVARMING. 1/11 1980

	EI KJELDE VIKTIGAST						TO ELLER FLEIRE LIKEVERDIGE KJELDER					UOPP- GITT KJELDE TIL OPP- VAR- MING
	ALLE	SEN- TRAL- VARME	ELEK- TRISKE OMNAR E. L.	OMNAR FLY- TANDE BRENSSEL	OMNAR FOR FAST BRENSSEL	OMNAR FOR FAST BRENSSEL	ALLE	EL. OMNAR OG OMNAR FOR FAST FOR FAST BRENSSEL	EL. OMNAR OG OMNAR FOR FLY- TANDE BRENSSEL	OMNAR FOR FAST OG FLY- TANDE BRENSSEL	EL. OMNAR OG OMNAR FOR FAST OG FLY- TANDE BRENSSEL	
BUSTADER I ALT ....	3135	2163	169	1038	566	390	774	362	293	46	73	198
BYGGJEÅR												
1900 OG FØR .....	118	75	-	37	11	27	36	23	6	5	2	7
1901 - 1920 .....	189	133	4	65	22	42	53	35	15	1	2	3
1921 - 1940 .....	240	165	7	66	42	50	67	46	16	2	3	8
1941 - 1945 .....	26	18	-	5	5	8	8	3	4	-	1	-
1946 - 1950 .....	129	86	4	41	18	23	38	24	11	-	3	5
1951 - 1960 .....	368	258	10	113	68	67	100	41	37	11	11	10
1961 - 1970 .....	959	672	54	272	258	88	265	81	132	18	34	22
1971 - 1980 .....	907	696	85	413	124	74	187	99	65	8	15	24
UOPPGITT .....	199	60	5	26	18	11	20	10	7	1	2	119
PIPE												
MED PIPE .....	2831	2000	148	896	566	390	774	362	293	46	73	57
UTAN PIPE .....	139	134	14	120	-	-	-	-	-	-	-	5
UOPPGITT .....	165	29	7	22	-	-	-	-	-	-	-	136
BUSETTE I ALT .....	10664	7460	650	3371	2126	1313	2755	1243	1068	163	281	449
BUSETTE PR. BUSTAD	3,4	3,4	3,8	3,2	3,8	3,4	3,6	3,4	3,6	3,5	3,8	2,3
ROM I ALT .....	14743	10394	930	4908	2706	1849	3993	1853	1500	232	408	356
ROM PR. BUSTAD ....	5,0	4,9	5,6	4,8	4,9	4,8	5,3	5,2	5,2	5,3	5,7	4,7
BUSETTE PR. ROM ...	0,7	0,7	0,7	0,7	0,8	0,7	0,7	0,7	0,7	0,7	0,7	0,6

TABELL 14. BUSTADER ETTER SANITÆRUTSTYR OG TALET PÅ ROM. BUSETTE ETTER BUSTADENS SANITÆRUTSTYR. 1/11 1980

TALET PÅ ROM UTANOM KJØKKEN	MED BAD						UTAN BAD						UOPP- GITT OM BAD
	ALLE	ALLE	WC I BU- STADEN	WC UTANFOR BU- STADEN	ANNA DO	UOPP- GITT DO	ALLE	WC I BU- STADEN	WC UTANFOR BU- STADEN	ANNA DO	UOPP- GITT DO		
BUSTADER I ALT .....	3135	2775	2693	17	18	47	127	52	31	39	5	233	
1 ROM .....	39	27	26	1	-	-	10	1	8	1	-	2	
MED KJØKKEN													
6 KVM OG OVER .....	9	9	9	-	-	-	-	-	-	-	-	-	
MED KJØKKEN													
UNDER 6 KVM .....	20	16	16	-	-	-	3	1	1	1	-	1	
UTAN KJØKKEN .....	8	2	1	1	-	-	6	-	6	-	-	-	
UOPPGITT .....	2	-	-	-	-	-	1	-	1	-	-	1	
2 ROM .....	192	113	112	1	-	-	33	15	9	7	2	6	
MED KJØKKEN													
6 KVM OG OVER .....	78	63	63	-	-	-	15	6	5	4	-	-	
MED KJØKKEN													
UNDER 6 KVM .....	62	46	45	1	-	-	12	8	2	2	-	4	
UTAN KJØKKEN .....	4	1	1	-	-	-	3	-	2	1	-	-	
UOPPGITT .....	8	3	3	-	-	-	3	1	-	-	2	2	
3 ROM .....	275	233	226	2	2	3	30	14	4	11	1	12	
4 " .....	885	836	815	4	4	13	19	10	5	4	-	30	
5 " .....	618	576	562	4	1	9	14	7	-	6	1	28	
6 " .....	428	401	394	1	2	4	4	-	1	3	-	23	
7 " .....	255	241	232	2	3	4	9	2	3	4	-	5	
8 ROM OG OVER .....	300	289	278	2	5	4	5	2	-	3	-	6	
UOPPGITT .....	183	59	48	-	1	10	3	1	1	-	1	121	
BUSETTE I ALT .....	10664	9826	9588	47	56	135	267	108	67	82	10	571	
BUSETTE PR. BUSTAD .....	3,4	3,5	3,6	2,8	3,1	2,9	2,1	2,1	2,2	2,1	2,0	2,5	
BUSETTE PR. ROM .....	0,7	0,7	0,7	0,6	0,5	0,5	0,6	0,6	0,7	0,5	0,8	0,6	
ROM PR. BUSTAD .....	5,0	5,1	5,1	4,8	6,1	5,2	3,6	3,5	2,8	4,3	3,0	4,8	

TABELL 15. BUSTADER, ROM OG BUSETTE, ETTER HUSTYPE. 1/11 1980

	ALLE	VÅ- NINGS- HUS I TILKN. TIL GARDS- DRIFT	FRITT- LIGG- JANDE EINE- BUSTAD	REKKJEHUS, TERRASSEHUS, HUS I KJEDE, VERTIKALT DELT TOMANNS- BUSTAD	HORI- SON- TALT DELT TO- MANNS- BUSTAD	ANNA BUSTADBYGG MED FÆRRE ENN 3 ETASJAR	BLOKK, LEIGEGÅRD ELLER ANNA BUSTADBYGG MED 3 ETASJAR EL. FLEIRE	FOR- RET- NINGS- BYGG M.M.	BYGG FOR FEL- LES- HUS- TYPE HALD	UOPP- GITT HUS- TYPE
BUSTADER I ALT ...	3135	773	1751	216	37	30	10	35	2	281
BUSETTE I ALT ....	10664	2719	6204	693	122	85	:	97	:	716
BUSETTE PR. BUSTAD	3,4	3,5	3,5	3,2	3,3	2,8	2,6	2,8	:	2,5
ROM I ALT .....	14743	4414	8338	817	154	114	:	150	5	721
ROM PR. BUSTAD ...	5,0	5,8	4,9	3,9	4,2	3,9	3,3	4,5	2,5	4,6
BUSETTE PR. ROM ..	0,7	0,6	0,7	0,8	0,8	0,7	:	0,6	:	0,7

TABELL 16. BUSTADER ETTER EIGE-/LEIGEFORHOLD OG AREAL. BUSETTE ETTER EIGE-/LEIGEFORHOLD TIL BUSTADEN. 1/11 1980

AREAL	ALLE	BUSTADEN BLIR EIGD			BUSTADEN BLIR LEIGD				UOPPGITT EIGE-/ LEIGE- FORM	
		ALLE	PRIVAT	GJENNOM BURETTS- LAG E.L.	ALLE	VED VANLEG LEIGE- KONTRAKT	SOM TENESTE- BUSTAD	FOR EIT AVGRENSA TIDSRØM		PÅ ANDRE VILKÅR
BUSTADER I ALT ...	3135	2308	2228	80	358	182	124	45	7	469
UNDER 30 KVM ...	39	9	8	1	24	18	5	1	-	6
30- 39 KVM ....	39	8	7	1	20	11	4	4	1	11
40- 49 " .....	81	30	30	-	33	21	8	3	1	18
50- 59 " .....	97	39	38	1	44	26	9	9	-	14
60- 79 " .....	312	204	197	7	53	33	13	6	1	55
80- 99 " .....	1078	892	847	45	89	38	40	8	3	97
100-129 " .....	794	666	646	20	51	17	23	10	1	77
130 KVM OG OVER.	484	422	417	5	25	8	16	1	-	37
UOPPGITT AREAL .	211	38	38	-	19	10	6	3	-	154
BUSETTE I ALT ....	10664	8638	8337	301	932	454	341	119	18	1094
BUSETTE PR. BUSTAD	3,4	3,7	3,7	3,8	2,6	2,5	2,8	2,6	2,6	2,3
ROM I ALT .....	14743	11901	11514	387	1291	575	512	175	29	1552
ROM PR. BUSTAD ...	5,0	5,2	5,3	4,9	3,7	3,3	4,3	4,0	4,1	4,6
BUSETTE PR. ROM ..	0,7	0,7	0,7	0,8	0,7	0,8	0,6	0,7	0,6	0,5

TABELL 17. BUSTADER, BUSETTE OG ROM, ETTER BUSETTE PR. ROM I BUSTADEN. 1/11 1980

	ALLE	BUSETTE PR. ROM UTANOM KJØKKEN								UOPP- GITT	
		UNDER 0,25	0,25- 0,49	0,50- 0,74	0,75- 0,99	1,00- 1,24	1,25- 1,49	1,50- 1,74	1,75- 2,00 1,99 OG OVER		
BUSTADER I ALT .....	3135	134	517	884	515	571	200	84	6	41	183
BUSETTE I ALT .....	10664	162	1068	2830	2136	2458	986	419	42	173	390
BUSETTE PR. BUSTAD ....	3,4	1,2	2,1	3,2	4,1	4,3	4,9	5,0	7,0	4,2	2,1
ROM I ALT .....	14743	889	2911	4726	2664	2411	775	270	24	73	-
ROM PR. BUSTAD .....	5,0	6,6	5,6	5,3	5,2	4,2	3,9	3,2	4,0	1,8	-



TABELL 20. FAMILIAR OG PERSONAR I PRIVATHUSHALD, ETTER FAMILIETYPE OG EIGE-/LEIGEFORHOLD TIL BUSTADEN/  
 TALET PÅ ROM I BUSTADEN. 1/11 1980

	I ALT		FAMI- LIAR MED EIN PER- SON	FAMILIAR MED TO ELLER FLEIRE PERSONAR							
	FAMI- LIAR	PER- SONAR		I ALT		EKTE- PAR UTAN UGIFTE BARN	EKTEPAR MED UGIFTE BARN		MOR ELLER FAR MED UGIFTE BARN		FAM. MED UOPP- GITT FAM.- TYPE
				FAMI- LIAR	PER- SONAR		FAMI- LIAR	PER- SONAR	FAMI- LIAR	PER- SONAR	
I ALT .....	3398	10664	729	2669	9935	528	1957	8399	176	459	8
EIGE-/LEIGEFORHOLD TIL BUSTADEN											
EIGD I ALT .....	2501	8638	368	2133	8270	352	1654	7232	124	327	3
PRIVAT .....	2414	8337	355	2059	7982	338	1599	6985	119	314	3
GJENNOM BURETTSLAG E.L. ..	87	301	13	74	288	14	55	247	5	13	-
LEIGD I ALT .....	393	932	144	249	788	62	155	579	28	73	4
VED VANLEG LEIGEKONTRAKT .	198	454	76	122	378	28	75	268	16	44	3
SOM TENESTEBUSTAD .....	134	341	45	89	296	26	60	237	2	5	1
FOR EIT AVGRENSA TIDSRUM .	53	119	19	34	100	8	17	62	9	22	-
PÅ ANDRE VILKÅR .....	8	18	4	4	14	-	3	12	1	2	-
UOPPGITT .....	504	1094	217	287	877	114	148	588	24	59	1
TALET PÅ ROM I BUSTADEN											
UTANOM KJØKKEN											
1 ROM .....	41	73	26	15	47	6	8	33	1	2	-
MED KJØKKEN											
6 KVM OG OVER .....	10	25	5	5	20	1	4	18	-	-	-
MED KJØKKEN											
UNDER 6 KVM .....	21	35	13	8	22	4	3	12	1	2	-
UTAN KJØKKEN .....	8	11	6	2	5	1	1	3	-	-	-
UOPPGITT .....	2	2	2	-	-	-	-	-	-	-	-
2 ROM .....	159	291	87	72	204	28	33	115	9	25	2
MED KJØKKEN											
6 KVM OG OVER .....	81	174	32	49	142	19	21	75	7	21	2
MED KJØKKEN											
UNDER 6 KVM .....	65	100	45	20	55	8	11	37	1	2	-
UTAN KJØKKEN .....	4	4	4	-	-	-	-	-	-	-	-
UOPPGITT .....	9	13	6	3	7	1	1	3	1	2	-
3 ROM .....	298	704	99	199	605	72	110	424	15	32	2
4 " .....	937	2974	148	789	2826	155	576	2363	56	149	2
5 " .....	667	2163	107	560	2056	117	410	1730	32	90	1
6 " .....	476	1704	65	411	1639	53	326	1456	31	75	1
7 " .....	279	1033	42	237	991	31	199	883	17	46	-
8 ROM OG OVER .....	351	1332	55	296	1277	37	251	1179	8	24	-
UOPPGITT .....	190	390	100	90	290	29	54	216	7	16	-

 TABELL 21. TALET PÅ PRIVATHUSHALD MED UTVALDE KJENNETEIKN FOR BUSTADSTANDARD, OG DISPONERING AV PERSONBIL.  
 BUSETTE I SLIKE HUSHALD, ETTER ALDER. 1/11 1980

	ALLE	WC I BUSTADEN	BAD I BUSTADEN	TELEFON I BUSTADEN	BRENSEL- OMN I BUSTADEN	BUSTAD- EN BYGD ETTER 1945	HUSHALD- ET EIG BUSTADEN	KJØKKEN 6 KVM OG OVER I BUSTADEN	HUSHALD- ET DIS- PONERER BIL
PRIVATHUSHALD .....	3135	2855	2775	2005	2699	2363	2308	2697	2483
BUSETTE .....	10664	10034	9826	7166	9570	8478	8638	9681	9191
0-19 ÅR .....	4252	4079	3990	2862	3874	3576	3652	3965	3819
20-39 " .....	3379	3195	3131	2029	2946	2774	2593	3061	3039
40-59 " .....	1845	1729	1708	1383	1712	1423	1629	1697	1591
60-69 " .....	673	588	587	512	603	427	472	565	490
70-79 " .....	383	331	312	287	334	205	219	296	205
80 ÅR OG OVER .....	132	112	98	93	101	73	73	97	47
BUSETTE PR. BUSTAD .....	3,4	3,5	3,5	3,6	3,5	3,6	3,7	3,6	3,7
ROM PR. BUSTAD .....	5,0	5,0	5,1	5,3	5,1	5,0	5,2	5,2	5,1
BUSETTE PR. ROM .....	0,7	0,7	0,7	0,7	0,7	0,7	0,7	0,7	0,7
HUSHALD DER FØREKOMST AV KJENNETEIKNET IKKJE ER OPPGITT .....	-	168	233	233	129	199	469	245	324

TABELL 22. FOLKEMENGDEN ETTER ALDER, KJØNN OG TYPE BUSTADSTRØK/GRUNNKRINS. 1/11 1980

	I ALT	ALDER. ÅR										
		0-6	7-15	16-19	20-24	25-29	30-49	50-59	60-66	67-69	70-79	80 OG OVER
KOMMUNEN .....	10731	1378	2085	789	827	826	2751	827	512	173	406	157
MENN .....	5515	722	1070	389	438	427	1424	424	255	99	198	69
KVINNER .....	5216	656	1015	400	389	399	1327	403	257	74	208	88
TYPE BUSTADSTRØK OG												
KJØNN												
TETTBYGDE STRØK .....	6031	887	1267	410	406	505	1717	366	193	62	149	69
MENN .....	3075	470	657	202	209	233	896	185	97	35	68	23
KVINNER .....	2956	417	610	208	197	272	821	181	96	27	81	46
4581 VERDALEN .....	1733	359	402	89	56	170	588	31	24	5	8	1
MENN .....	898	195	214	46	27	60	321	18	11	2	4	-
KVINNER .....	835	164	188	43	29	110	267	13	13	3	4	1
4582 KLEPPE .....	2085	242	415	155	177	159	549	149	82	27	82	48
MENN .....	1048	139	203	74	92	86	272	73	40	15	38	16
KVINNER .....	1037	103	212	81	85	73	277	76	42	12	44	32
4583 POLLESTAD .....	245	31	37	17	21	26	56	20	14	5	14	4
MENN .....	119	12	18	7	11	14	29	9	8	3	7	1
KVINNER .....	126	19	19	10	10	12	27	11	6	2	7	3
4584 KLEPP .....	747	98	159	58	58	63	189	59	30	9	15	9
MENN .....	388	49	83	36	30	31	97	31	15	5	7	4
KVINNER .....	359	49	76	22	28	32	92	28	15	4	8	5
4591 BRYNE .....	517	62	87	30	58	32	125	65	28	6	19	5
MENN .....	264	27	53	13	29	17	68	30	16	3	6	2
KVINNER .....	253	35	34	17	29	15	57	35	12	3	13	3
4592 KVERNALAND .....	704	95	167	61	36	55	210	42	15	10	11	2
MENN .....	358	48	86	26	20	25	109	24	7	7	6	-
KVINNER .....	346	47	81	35	16	30	101	18	8	3	5	2
SPREIDTBYGDE STRØK .....	4674	486	818	379	415	315	1030	460	317	111	256	87
MENN .....	2422	249	413	187	224	191	525	238	156	64	129	46
KVINNER .....	2252	237	405	192	191	124	505	222	161	47	127	41
UOPPGITT BUSTADSTRØK .....	26	5	-	-	6	6	4	1	2	-	1	1
GRUNNKRINS OG KJØNN												
01 BØRE .....	2933	506	592	189	172	270	829	145	105	31	73	21
MENN .....	1521	264	317	97	85	121	444	76	50	17	36	14
KVINNER .....	1412	242	275	92	87	149	385	69	55	14	37	7
0101 REVE .....	118	11	25	12	6	9	27	8	8	3	9	-
MENN .....	62	5	15	6	3	4	15	4	3	2	5	-
KVINNER .....	56	6	10	6	3	5	12	4	5	1	4	-
0102 BØRE .....	248	28	43	19	23	19	50	25	22	6	10	3
MENN .....	125	13	22	7	11	10	25	15	10	4	5	3
KVINNER .....	123	15	21	12	12	9	25	10	12	2	5	-
0103 VERDALEN VEST .....	1037	209	251	51	36	90	354	20	17	4	5	-
MENN .....	536	111	133	27	19	27	197	12	7	1	2	-
KVINNER .....	501	98	118	24	17	63	157	8	10	3	3	-
0104 VERDALEN AUST .....	698	150	151	38	20	80	234	13	7	1	3	1
MENN .....	363	84	81	19	8	33	124	7	4	1	2	-
KVINNER .....	335	66	70	19	12	47	110	6	3	-	1	1
0105 HOLE .....	109	8	16	13	15	10	20	13	10	1	2	1
MENN .....	55	4	7	6	7	7	10	6	5	1	1	1
KVINNER .....	54	4	9	7	8	3	10	7	5	-	1	-
0106 VASSHUS .....	316	45	47	17	33	28	60	25	29	10	15	7
MENN .....	166	26	23	8	16	19	31	11	15	4	9	4
KVINNER .....	150	19	24	9	17	9	29	14	14	6	6	3
0107 STANGELAND .....	87	12	8	8	9	16	15	6	1	-	9	3
MENN .....	49	4	6	7	4	9	9	3	1	-	3	3
KVINNER .....	38	8	2	1	5	7	6	3	-	-	6	-
0108 SELE .....	250	31	40	25	20	16	57	27	9	5	16	4
MENN .....	130	13	23	13	11	11	27	14	4	3	9	2
KVINNER .....	120	18	17	12	9	5	30	13	5	2	7	2
0109 RINDÅ .....	70	12	11	6	10	2	12	8	2	1	4	2
MENN .....	35	4	7	4	6	1	6	4	1	1	-	1
KVINNER .....	35	8	4	2	4	1	6	4	1	-	4	1
02 KLEPP .....	3215	352	629	259	266	219	823	244	152	51	150	70
MENN .....	1618	191	309	125	146	120	407	119	72	28	75	26
KVINNER .....	1597	161	320	134	120	99	416	125	80	23	75	44
0201 MELAND .....	218	21	41	22	16	13	53	19	15	2	8	8
MENN .....	107	12	17	10	8	7	27	10	5	2	5	4
KVINNER .....	111	9	24	12	8	6	26	9	10	-	3	4
0202 GRUDE .....	176	11	41	17	9	3	55	12	5	6	13	4
MENN .....	87	5	25	6	7	2	26	7	1	1	6	1
KVINNER .....	89	6	16	11	2	1	29	5	4	5	7	3
0203 HATTALAND .....	576	65	117	40	58	39	157	44	30	8	12	6
MENN .....	289	35	47	23	35	20	80	22	14	6	5	2
KVINNER .....	287	30	70	17	23	19	77	22	16	2	7	4
0204 KLEPPE .....	536	79	93	31	43	47	132	30	19	6	29	27
MENN .....	263	45	50	11	19	22	68	17	5	4	14	8
KVINNER .....	273	34	43	20	24	25	64	13	14	2	15	19
0205 FJOGSTAD .....	452	65	91	35	32	31	124	19	13	6	27	9
MENN .....	234	39	50	16	13	20	60	8	9	3	13	3
KVINNER .....	218	26	41	19	19	11	64	11	4	3	14	6



TABELL 22 (FORTS.)

	I ALT	ALDER. ÅR										
		0-6	7-15	16-19	20-24	25-29	30-49	50-59	60-66	67-69	70-79	80 OG OVER
0206 KLEPPEVARDEN .....	212	19	22	12	23	24	46	26	16	5	14	5
MENN .....	111	11	13	5	10	16	26	10	9	3	6	2
KVINNER .....	101	8	9	7	13	8	20	16	7	2	8	3
0207 HAUGABAKKA .....	507	29	120	59	39	30	137	49	20	6	13	5
MENN .....	251	15	56	29	26	16	64	23	11	2	7	2
KVINNER .....	256	14	64	30	13	14	73	26	9	4	6	3
0208 FRIESTAD .....	254	29	49	19	18	20	54	23	23	4	14	1
MENN .....	128	13	24	9	12	10	24	12	12	3	8	1
KVINNER .....	126	16	25	10	6	10	30	11	11	1	6	-
0209 NESE .....	125	16	22	7	14	8	24	9	8	4	10	3
MENN .....	62	6	9	4	8	4	11	5	5	2	6	2
KVINNER .....	63	10	13	3	6	4	13	4	3	2	4	1
0210 HORPESTAD .....	83	8	20	7	4	3	20	7	3	3	7	1
MENN .....	42	5	9	5	2	2	10	2	1	2	3	1
KVINNER .....	41	3	11	2	2	1	10	5	2	1	4	-
0211 GJEISHAUG .....	76	10	13	10	10	1	21	6	-	1	3	1
MENN .....	44	5	9	7	6	1	11	3	-	-	2	-
KVINNER .....	32	5	4	3	4	-	10	3	-	1	1	1
03 ØRRE .....	1359	147	234	97	130	105	286	134	94	37	75	20
MENN .....	693	77	110	47	67	64	145	75	45	22	33	8
KVINNER .....	666	70	124	50	63	41	141	59	49	15	42	12
0301 ØRRE .....	249	32	43	20	26	16	46	23	16	6	18	3
MENN .....	121	20	18	9	11	9	22	13	7	5	6	1
KVINNER .....	128	12	25	11	15	7	24	10	9	1	12	2
0302 ÅSE .....	105	8	16	7	11	6	24	12	11	8	1	1
MENN .....	53	3	8	3	6	5	13	5	4	5	1	-
KVINNER .....	52	5	8	4	5	1	11	7	7	3	-	1
0303 POLLESTAD .....	300	32	49	22	24	30	67	27	17	5	22	5
MENN .....	153	13	27	11	13	17	34	14	9	3	10	2
KVINNER .....	147	19	22	11	11	13	33	13	8	2	12	3
0304 ØGÅRD .....	116	11	20	5	13	8	24	14	6	7	7	1
MENN .....	65	8	11	3	6	6	12	8	3	5	2	1
KVINNER .....	51	3	9	2	7	2	12	6	3	2	5	-
0305 SALTE .....	204	25	31	17	26	17	40	24	12	3	5	4
MENN .....	103	17	13	8	13	9	16	16	7	1	2	1
KVINNER .....	101	8	18	9	13	8	24	8	5	2	3	3
0306 ERGA .....	155	20	31	10	8	11	41	9	14	2	7	2
MENN .....	77	7	15	4	4	8	23	4	8	1	2	1
KVINNER .....	78	13	16	6	4	3	18	5	6	1	5	1
0307 ROSLAND .....	230	19	44	16	22	17	44	25	18	6	15	4
MENN .....	121	9	18	9	14	10	25	15	7	2	10	2
KVINNER .....	109	10	26	7	8	7	19	10	11	4	5	2
04 TU .....	1210	130	215	76	114	70	297	142	76	21	49	20
MENN .....	618	60	117	34	60	38	160	68	40	10	22	9
KVINNER .....	592	70	98	42	54	32	137	74	36	11	27	11
0401 TJØTTA .....	637	73	111	42	67	31	157	75	39	10	24	8
MENN .....	325	34	61	20	33	17	84	36	22	5	10	3
KVINNER .....	312	39	50	22	34	14	73	39	17	5	14	5
0402 BRAUT .....	132	17	27	7	16	8	24	22	6	-	2	3
MENN .....	62	8	12	2	6	5	13	10	4	-	1	1
KVINNER .....	70	9	15	5	10	3	11	12	2	-	1	2
0403 HAUGE .....	153	15	26	8	8	6	41	14	17	8	6	4
MENN .....	78	5	14	4	5	4	22	7	6	5	4	2
KVINNER .....	75	10	12	4	3	2	19	7	11	3	2	2
0404 TU .....	288	25	51	19	23	25	75	31	14	3	17	5
MENN .....	153	13	30	8	16	12	41	15	8	-	7	3
KVINNER .....	135	12	21	11	7	13	34	16	6	3	10	2
05 ENGELSVOLL .....	1988	238	415	168	139	156	512	161	83	33	58	25
MENN .....	1047	127	217	86	75	81	265	85	46	22	31	12
KVINNER .....	941	111	198	82	64	75	247	76	37	11	27	13
0501 ANDA .....	343	35	57	22	30	28	77	46	19	6	15	8
MENN .....	186	20	33	14	15	15	41	21	10	5	7	5
KVINNER .....	157	15	24	8	15	13	36	25	9	1	8	3
0502 ENGELSVOLL .....	741	91	157	63	58	61	178	59	32	10	20	12
MENN .....	399	48	81	39	30	32	92	33	21	6	12	5
KVINNER .....	342	43	76	24	28	29	86	26	11	4	8	7
0503 ØKSNEVAD .....	50	2	10	9	2	3	13	3	4	1	1	2
MENN .....	24	1	4	2	2	2	7	2	-	1	1	2
KVINNER .....	26	1	6	7	-	1	6	1	4	-	-	-
0504 ØRSTAD .....	135	11	23	11	13	9	29	11	12	5	10	1
MENN .....	73	7	13	5	8	7	13	5	8	2	5	-
KVINNER .....	62	4	10	6	5	2	16	6	4	3	5	1
0505 ØRSTADBAKKEN .....	55	6	12	4	3	3	14	6	1	2	2	2
MENN .....	27	3	6	2	2	1	7	3	-	2	1	-
KVINNER .....	28	3	6	2	1	2	7	3	1	-	1	2
0506 HÅBAKKEN .....	649	89	155	57	33	52	196	36	14	8	9	-
MENN .....	331	45	80	24	18	24	102	21	7	5	5	-
KVINNER .....	318	44	75	33	15	28	94	15	7	3	4	-
0507 ØKSNEVADHYRA .....	15	4	1	2	-	-	5	-	1	1	1	-
MENN .....	7	3	-	-	-	-	3	-	-	1	-	-
KVINNER .....	8	1	1	2	-	-	2	-	1	-	1	-
UOPPGITT HEIMSTAD .....	26	5	-	-	6	6	4	1	2	-	1	1

TABELL 23. YRKESAKTIVE 16 ÅR OG OVER, ETTER NÆRING, KJØNN OG TYPE BUSTADSTRØK/GRUNNKRINS. 1/11 1980

	I ALT	JORD- BRUK, SKOG- BRUK, FISKE OG FANGST	INDU- STRI OG BERG- VERKS- DRIFT	KRAFT- OG VASS- FOR- SYNING	BYGGJE- OG ANLEGG- VERK- SEMD	VARE- HANDEL, HOTELL- OG RES- TAURANT- VERK- SEMD	TRANSPORT, LAGRING, POST OG TELE- KOMMUNI- KASJONAR	BANK-, FI- NANS- OG FORSIK- RINGSVERK- SEMD, EIGED.- DRIFT OG FORR.MESS. TENESTE- YTING	OFFENTLEG, SOSIAL OG PRIVAT TENESTE- YTING	UOPP- GITT NÆRING
KOMMUNEN .....	5376	1222	1341	23	400	728	254	179	1167	62
MENN .....	3199	755	989	20	367	342	187	101	401	37
KVINNER .....	2177	467	352	3	33	386	67	78	766	25
TYPE BUSTADSTRØK OG KJØNN										
TETTBYGDE STRØK .....	2911	121	884	16	261	522	184	124	780	19
MENN .....	1725	81	653	14	233	247	134	69	280	14
KVINNER .....	1186	40	231	2	28	275	50	55	500	5
4581 VERDALEN .....	766	18	212	4	84	158	59	45	180	6
MENN .....	460	9	163	3	70	74	44	25	68	4
KVINNER .....	306	9	49	1	14	84	15	20	112	2
4582 KLEPPE .....	1045	47	281	10	76	176	64	47	337	7
MENN .....	604	37	201	9	69	89	45	24	126	4
KVINNER .....	441	10	80	1	7	87	19	23	211	3
4583 POLLESTAD .....	128	16	26	-	6	20	7	6	46	1
MENN .....	73	10	22	-	5	9	6	5	15	1
KVINNER .....	55	6	4	-	1	11	1	1	31	-
4584 KLEPP .....	369	22	126	1	33	73	31	11	70	2
MENN .....	229	14	97	1	30	31	20	8	26	2
KVINNER .....	140	8	29	-	3	42	11	3	44	-
4591 BRYNE .....	255	12	74	-	31	51	13	6	66	2
MENN .....	152	8	53	-	30	21	12	5	21	2
KVINNER .....	103	4	21	-	1	30	1	1	45	-
4592 KVERNALAND .....	348	6	165	1	31	44	10	9	81	1
MENN .....	207	3	117	1	29	23	7	2	24	1
KVINNER .....	141	3	48	-	2	21	3	7	57	-
SPREIDBYGDE STRØK .....	2450	1100	454	7	139	205	70	52	381	42
MENN .....	1463	673	333	6	134	94	53	29	118	23
KVINNER .....	987	427	121	1	5	111	17	23	263	19
UOPPGITT BUSTADSTRØK .....	15	1	3	-	-	1	-	3	6	1
GRUNNKRINS OG KJØNN										
01 BØRE .....	1417	309	316	4	125	227	85	55	281	15
MENN .....	844	189	233	3	110	107	61	32	99	10
KVINNER .....	573	120	83	1	15	120	24	23	182	5
0101 REVE .....	64	37	12	-	-	4	2	-	8	1
MENN .....	34	22	10	-	-	-	1	-	1	-
KVINNER .....	30	15	2	-	-	4	1	-	7	1
0102 BØRE .....	137	73	18	-	6	15	7	2	15	1
MENN .....	79	47	11	-	5	3	5	2	6	-
KVINNER .....	58	26	7	-	1	12	2	-	9	1
0103 VERDALEN VEST .....	453	5	131	4	56	102	31	28	91	5
MENN .....	274	3	102	3	44	44	24	16	35	3
KVINNER .....	179	2	29	1	12	58	7	12	56	2
0104 VERDALEN AUST .....	314	14	81	-	28	56	28	17	89	1
MENN .....	187	7	61	-	26	30	20	9	33	1
KVINNER .....	127	7	20	-	2	26	8	8	56	-
0105 HOLE .....	71	30	7	-	3	8	3	1	19	-
MENN .....	39	20	4	-	3	5	2	1	4	-
KVINNER .....	32	10	3	-	-	3	1	-	15	-
0106 VASSHUS .....	170	54	36	-	10	22	2	4	38	4
MENN .....	96	30	20	-	10	16	2	3	11	4
KVINNER .....	74	24	16	-	-	6	-	1	27	-
0107 STANGELAND .....	55	26	6	-	9	7	2	1	4	-
MENN .....	35	16	5	-	9	3	1	-	1	-
KVINNER .....	20	10	1	-	-	4	1	1	3	-
0108 SELE .....	122	51	23	-	11	12	9	2	11	3
MENN .....	79	32	18	-	11	5	6	1	4	2
KVINNER .....	43	19	5	-	-	7	3	1	7	1
0109 RINDÅ .....	31	19	2	-	2	1	1	-	6	-
MENN .....	21	12	2	-	2	1	-	-	4	-
KVINNER .....	10	7	-	-	-	-	1	-	2	-
02 KLEPP .....	1637	347	367	14	102	219	81	63	428	16
MENN .....	952	224	265	12	95	102	58	32	157	7
KVINNER .....	685	123	102	2	7	117	23	31	271	9
0201 MELAND .....	110	40	27	1	4	8	1	2	26	1
MENN .....	63	23	21	1	4	3	1	1	9	-
KVINNER .....	47	17	6	-	-	5	-	1	17	1
0202 GRUDE .....	93	47	9	-	2	17	5	-	10	3
MENN .....	51	30	7	-	2	2	5	-	5	-
KVINNER .....	42	17	2	-	-	15	-	-	5	3
0203 HATTALAND .....	300	28	119	2	16	54	12	9	59	1
MENN .....	186	20	83	2	16	30	10	6	19	-
KVINNER .....	114	8	36	-	-	24	2	3	40	1
0204 KLEPPE .....	238	3	63	4	20	49	10	14	75	-
MENN .....	132	3	44	4	18	25	7	7	24	-
KVINNER .....	106	-	19	-	2	24	3	7	51	-

TABELL 23 (FORTS.)

I ALT	JORD- BRUK, SKOG- BRUK, FISKE OG FANGST	INDU- STRI OG BERG- VERKS- DRIFT	KRAFT- OG VASS- FOR- SYNING	BYGGJE- OG ANLEGG- VERK- SEMD	VARE- HANDEL, HOTELL- OG RES- TAURANT- VERK- SEMD	TRANSPORT, LAGRING, POST OG TELE- KOMMUNI- KASJONAR	BANK-, FI- NANS- OG FORSIK- RINGSVERK- SEMD, EIGED.- DRIFT OG FORR.MESS. TENESTE- YTING	OFFENTLEG, SOSIAL OG PRIVAT TENESTE- YTING	UOPP- GITT NERING	
0205 FJOGSTAD .....	207	17	43	1	23	24	12	5	80	2
MENN .....	118	13	29	1	21	11	8	2	31	2
KVINNER .....	89	4	14	-	2	13	4	3	49	-
0206 KLEPPEVARDEN .....	128	15	24	1	7	18	12	12	37	2
MENN .....	73	12	16	1	4	8	7	6	18	1
KVINNER .....	55	3	8	-	3	10	5	6	19	1
0207 HAUGABAKKA .....	289	30	53	4	14	39	24	11	111	3
MENN .....	161	18	42	3	14	19	18	4	42	1
KVINNER .....	128	12	11	1	-	20	6	7	69	2
0208 FRIESTAD .....	134	77	11	-	10	7	4	6	16	3
MENN .....	82	48	10	-	10	3	2	5	2	2
KVINNER .....	52	29	1	-	-	4	2	1	14	1
0209 NESE .....	60	40	11	-	1	-	-	3	4	1
MENN .....	38	26	8	-	1	-	-	1	1	1
KVINNER .....	22	14	3	-	-	-	-	2	3	-
0210 HORPESTAD .....	40	31	2	1	2	2	1	-	1	-
MENN .....	23	19	1	-	2	1	-	-	-	-
KVINNER .....	17	12	1	1	-	1	1	-	1	-
0211 GJEISHAUG .....	38	19	5	-	3	1	-	1	9	-
MENN .....	25	12	4	-	3	-	-	-	6	-
KVINNER .....	13	7	1	-	-	1	-	1	3	-
03 ORRE .....	697	321	121	2	32	52	11	17	126	15
MENN .....	420	194	98	2	30	29	10	10	38	9
KVINNER .....	277	127	23	-	2	23	1	7	88	6
0301 ORRE .....	124	72	13	1	6	6	1	2	23	-
MENN .....	70	40	11	1	5	5	1	1	6	-
KVINNER .....	54	32	2	-	1	1	-	1	17	-
0302 ÅSE .....	60	38	9	-	2	4	-	4	1	2
MENN .....	37	23	8	-	2	1	-	2	-	1
KVINNER .....	23	15	1	-	-	3	-	2	1	1
0303 POLLESTAD .....	154	31	30	-	7	22	7	6	50	1
MENN .....	93	22	26	-	6	10	6	5	17	1
KVINNER .....	61	9	4	-	1	12	1	1	33	-
0304 ØGÅRD .....	67	34	13	-	-	4	-	3	11	2
MENN .....	40	22	11	-	-	2	-	1	3	1
KVINNER .....	27	12	2	-	-	2	-	2	8	1
0305 SALTE .....	107	50	19	-	7	9	1	1	18	2
MENN .....	59	27	12	-	7	5	1	-	5	2
KVINNER .....	48	23	7	-	-	4	-	1	13	-
0306 ERGA .....	70	43	13	-	4	3	-	1	5	1
MENN .....	45	24	11	-	4	2	-	1	2	1
KVINNER .....	25	19	2	-	-	1	-	-	3	-
0307 ROSLAND .....	115	53	24	1	6	4	2	-	18	7
MENN .....	76	36	19	1	6	4	2	-	5	3
KVINNER .....	39	17	5	-	-	-	-	-	13	4
04 TU .....	611	132	157	1	52	84	25	15	137	8
MENN .....	369	79	120	1	49	38	21	10	44	7
KVINNER .....	242	53	37	-	3	46	4	5	93	1
0401 TJØTTA .....	316	53	89	1	28	52	13	7	69	4
MENN .....	188	32	67	1	27	25	12	4	17	3
KVINNER .....	128	21	22	-	1	27	1	3	52	1
0402 BRAUT .....	67	22	13	-	5	5	5	-	15	2
MENN .....	40	12	9	-	5	2	3	-	7	2
KVINNER .....	27	10	4	-	-	3	2	-	8	-
0403 HAUGE .....	81	38	16	-	1	9	2	1	13	1
MENN .....	50	24	14	-	1	3	2	-	5	1
KVINNER .....	31	14	2	-	-	6	-	1	8	-
0404 TU .....	147	19	39	-	18	18	5	7	40	1
MENN .....	91	11	30	-	16	8	4	6	15	1
KVINNER .....	56	8	9	-	2	10	1	1	25	-
05 ENGELSVOLL .....	999	112	377	2	89	145	52	26	189	7
MENN .....	603	68	270	2	83	65	37	14	60	4
KVINNER .....	396	44	107	-	6	80	15	12	129	3
0501 ANDA .....	187	46	60	-	14	25	4	7	28	3
MENN .....	115	29	46	-	13	11	3	4	9	-
KVINNER .....	72	17	14	-	1	14	1	3	19	3
0502 ENGELSVOLL .....	349	20	115	1	33	68	36	10	63	3
MENN .....	218	15	85	1	30	28	25	8	23	3
KVINNER .....	131	5	30	-	3	40	11	2	40	-
0503 ØKSNEVAD .....	30	17	6	-	1	2	1	-	3	-
MENN .....	16	9	3	-	1	-	1	-	2	-
KVINNER .....	14	8	3	-	-	2	-	-	1	-
0504 ORSTAD .....	79	23	29	-	9	5	1	-	12	-
MENN .....	44	12	17	-	9	3	1	-	2	-
KVINNER .....	35	11	12	-	-	2	-	-	10	-
0505 ORSTADBAKKEN .....	29	-	14	-	2	5	-	-	8	-
MENN .....	17	-	12	-	1	-	-	-	4	-
KVINNER .....	12	-	2	-	1	5	-	-	4	-
0506 HÅBAKKEN .....	319	6	151	1	29	39	10	9	73	1
MENN .....	190	3	105	1	28	23	7	2	20	1
KVINNER .....	129	3	46	-	1	16	3	7	53	-

TABELL 23 (FORTS.)

	JORD- BRUK, SKOG- BRUK, FISKE OG FANGST	INDU- STRI OG BERG- VERKS- DRIFT	KRAFT- OG VASS- FOR- SYNING	BYGGJE- OG ANLEGG- VERK- SEMD	VARE- HANDEL, HOTELL- OG RES- TAURANT- VERK- SEMD	TRANSPORT, LAGRING, POST OG TELE- KOMMUNI- KASJONAR	BANK-, FI- NANS- OG FORSIK- RINGSVERK- SEMD, EIGED.- DRIFT OG FORR.MESS. TENESTE- YTING	OFFENTLEG, SOSIAL OG PRIVAT TENESTE- YTING	UOPP- GITT NÆRING	
0507 ØKSNEVADMYRA .....	6	-	2	-	1	1	-	-	2	-
MENN .....	3	-	2	-	1	-	-	-	-	-
KVINNER .....	3	-	-	-	-	1	-	-	2	-
UOPPGITT HEIMSTAD .....	15	1	3	-	-	1	-	3	6	1

TABELL 24. TALET PÅ PRIVATHUSHALD MED UTVALDE KJENNETEIKN FOR BUSTADSTANDARD, OG DISPONERING AV PERSONBIL. BUSTADSTRØK/GRUNNKRINS. 1/11 1980

	ALLE	WC I BUSTADEN	WC UTANFOR BUSTADEN	ANNA DO	BAD I BUSTADEN	TELEFON I BUSTADEN	PIPE I BUSTADEN	BU- STADEN BYGD ETTER 1945	HUSHALD- ET EIG BUSTADEN	KJØKKEN 6 KVM OG OVER I BUSTADEN	HUSHALD- ET DISPO- NERER BIL
KOMMUNEN .....	3135	2855	50	62	2775	2005	2831	2363	2308	2697	2483
TYPE BUSTADSTRØK											
TETTBYGDE STRØK ....	1736	1636	16	10	1580	1023	1548	1499	1363	1509	1416
4581 VERDALEN ....	451	431	3	1	424	278	396	431	395	410	396
4582 KLEPPE .....	637	597	10	3	570	380	557	537	453	524	493
4583 POLLESTAD ...	82	77	-	1	73	42	77	58	56	70	65
4584 KLEPP .....	217	200	1	3	198	146	201	171	171	194	175
4591 BRYNE .....	161	150	2	-	140	73	138	127	127	140	124
4592 KVERNALAND ..	188	181	-	2	175	104	179	175	161	171	163
SPREIDTBYGDE STRØK .	1382	1214	33	51	1191	982	1277	860	943	1182	1062
UOPPGITT BUSTADSTRØK	17	5	1	1	4	-	6	4	2	6	5
GRUNNKRINS											
01 BØRE .....	798	739	10	11	725	535	711	638	633	711	676
0101 REVE .....	33	30	-	-	29	25	28	20	25	29	26
0102 BØRE .....	72	64	2	3	62	54	69	38	54	64	58
0103 VERDALEN VEST	265	253	1	1	251	174	253	253	230	246	232
0104 VERDALEN AUST	187	178	2	1	174	105	144	178	166	165	165
0105 HOLE .....	29	27	-	-	28	25	28	19	20	26	29
0106 VASSHUS .....	96	87	3	2	81	67	81	62	59	80	79
0107 STANGELAND ..	26	22	1	1	25	20	26	15	15	23	22
0108 SELE .....	73	64	-	2	61	51	67	44	52	62	54
0109 RINDÅ .....	17	14	1	1	14	14	15	9	12	16	11
02 KLEPP .....	979	901	20	12	865	627	874	735	678	812	751
0201 MELAND .....	69	63	-	3	60	43	65	46	43	55	52
0202 GRUDE .....	56	51	-	-	46	42	52	29	34	46	36
0203 HATTALAND ...	171	156	7	-	153	90	155	140	121	145	138
0204 KLEPPE .....	150	142	2	2	137	84	141	129	115	130	117
0205 FJOGSTAD ....	145	138	-	2	128	89	113	119	96	107	97
0206 KLEPPEVARDEN	84	78	-	1	70	55	70	52	47	68	61
0207 HAUGABAKKA ..	151	139	4	-	138	107	134	135	115	126	128
0208 FRIESTAD ....	74	65	4	1	64	56	69	43	48	64	57
0209 NESE .....	38	32	3	1	32	31	35	20	30	33	32
0210 HORPESTAD ...	21	17	-	2	19	16	20	11	14	19	16
0211 GJEISHAUG ...	20	20	-	-	18	14	20	11	15	19	17
03 ØRRE .....	405	357	5	15	344	267	374	244	271	344	307
0301 ØRRE .....	67	62	-	2	60	60	65	40	49	61	56
0302 ÅSE .....	36	32	1	1	30	23	33	16	26	33	27
0303 POLLESTAD ...	99	91	1	2	86	53	93	64	66	83	75
0304 ØGÅRD .....	34	28	-	3	28	25	31	19	21	31	27
0305 SALTE .....	59	53	1	1	52	40	53	44	41	49	44
0306 ERGA .....	43	39	1	-	36	24	38	24	27	33	30
0307 ROSLAND .....	67	52	1	6	52	42	61	37	41	54	48
04 TU .....	378	338	6	13	324	212	342	279	287	328	289
0401 TJØTTA .....	197	176	3	3	166	99	173	147	150	166	150
0402 BRAUT .....	41	37	-	2	36	25	36	33	24	37	34
0403 HAUGE .....	50	43	-	5	43	43	48	29	43	48	37
0404 TU .....	90	82	3	3	79	45	85	70	70	77	68
05 ENGELSVOLL .....	558	515	8	10	513	364	524	463	437	496	455
0501 ANDA .....	111	100	3	3	105	80	104	83	76	100	80
0502 ENGELSVOLL ..	199	184	2	2	181	130	186	159	158	174	165
0503 ØKSNEVAD ....	14	11	2	1	11	13	14	12	10	14	10
0504 ØRSTAD .....	43	36	1	2	38	35	38	31	29	34	34
0505 ØRSTADBAKKEN	16	15	-	1	15	14	16	12	14	15	12
0506 HÅBAKKEN .....	172	166	-	1	160	90	163	163	147	156	151
0507 ØKSNEVADMYRA	3	3	-	-	3	2	3	3	3	3	3
UOPPGITT HEIMSTAD ..	17	5	1	1	4	-	6	4	2	6	5

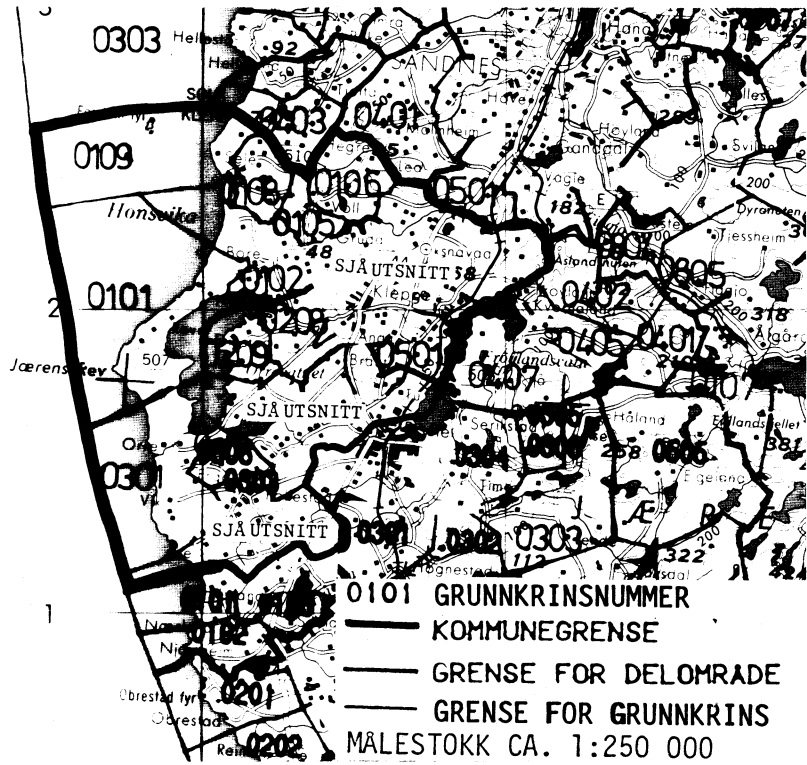
OVERSYN SOM VISER KVA FOR KOMMUNE OG FOLKETELJINGSKRINS  
GRUNNKRINSANE I 1980 HØYRDE TIL VED FOLKE- OG BUSTADTELJINGA I 1970<sup>1</sup>

GRUNNKRINS 1980	KOMM 1970	---FOLKETELJINGSKRINS 1970---	
		HEIL KRINS	DEL AV KRINS
0101 REVE	1120	18	
0102 BØRF	1120		20
0103 VERDALEN VEST	1120	19	20
0104 VERDALEN AUST	1120	6	5
0105 HOLF	1120		21-22
0106 VASSHUS	1120		21
0107 STANGELAND	1120		3
0108 SELE	1120		22
0109 RINDÅ	1120		22
0201 MELAND	1120		2-3
0202 GRUDE	1120		3
0203 HATTALAND	1120		4-5
0204 KLEPPE	1120		4-5
0205 FJØGSTAD	1120		4-5
0206 KLEPPREVDEN	1120		3-5
0207 HAUGABAKKA	1120		4-5
0208 FRIESTAD	1120		5,11-12
0209 NESF	1120		12
0210 HORPESTAD	1120		12
0211 GJEISHAUG	1120	13	12
0301 ØRRE	1120	17	14
0302 ÅSE	1120		15-16
0303 POLLESTAD	1120		14-15
0304 TØRD	1120		16
0305 SALTE	1120		16
0306 ERGA	1120		14
0307 ROSLAND	1120		14
0401 TJØTTA	1120		9-10
0402 BRAUT	1120		9-11
0403 HAUGE	1120		8-11
0404 TJI	1120		9-10
0501 ANDA	1120		7-8,10
0502 ENGELSVOLL	1120		7-3
0503 ØKSNEVAD	1120		2
0504 ØRSTAD	1120		2
0505 ØRSTADBAKKEN	1120		1-2
0506 HÅBAKKEN	1120		1-2
0507 ØKSNEVADMYRA	1120		1-2

<sup>1</sup> OVERSIKTA ER FØREBELS OG KAN INNEHALDE FEIL. ENDELEG UTGAVE VIL LIGGJE FØRE I EIGE DOKUMENTASJONSHEFTE: "GRUNNKRETSE OG TETTSTEDER. DOKUMENTASJON 1980".

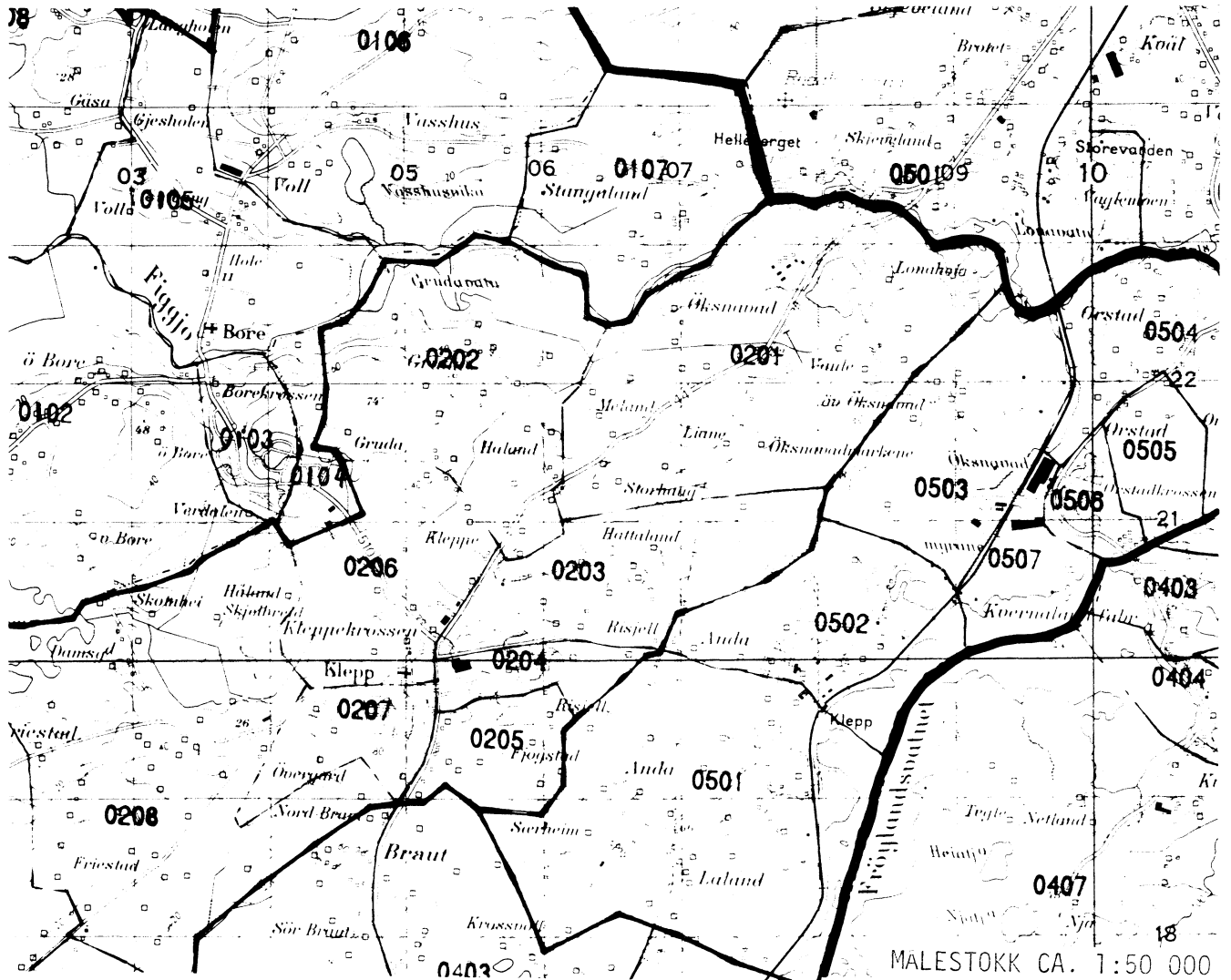


1120 KLEPP



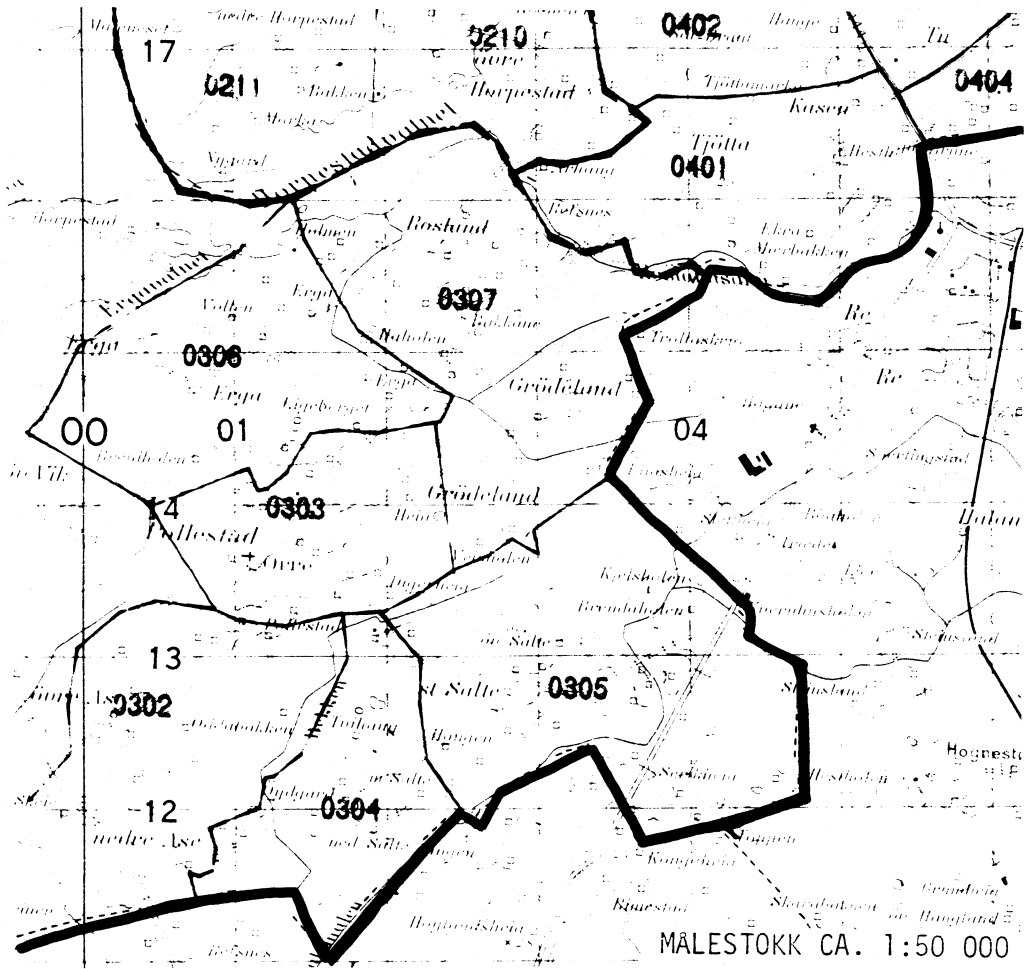


## UTSNITT AV KRINSKART



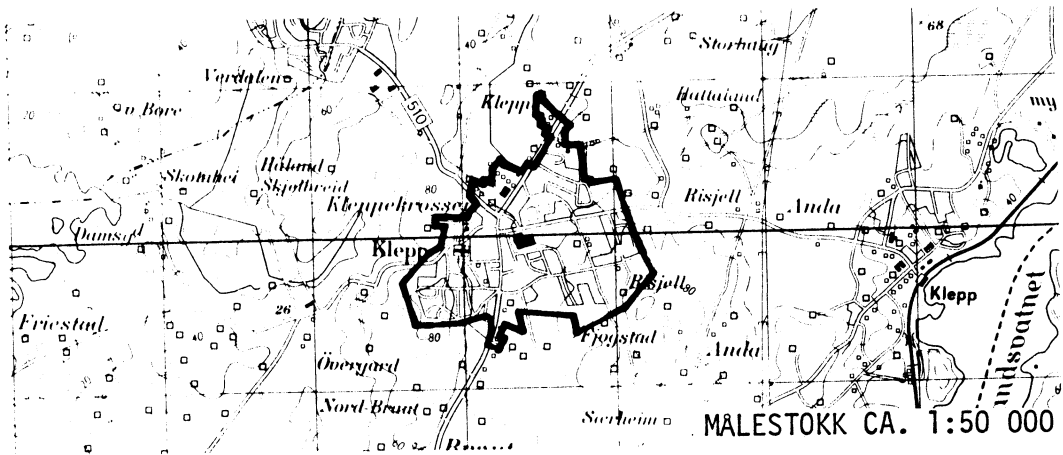
Med samtykke frå Norges geografiske oppmåling er NGOs kartmateriale brukt som kartgrunnlag.

### UTSNITT AV KRINSKART

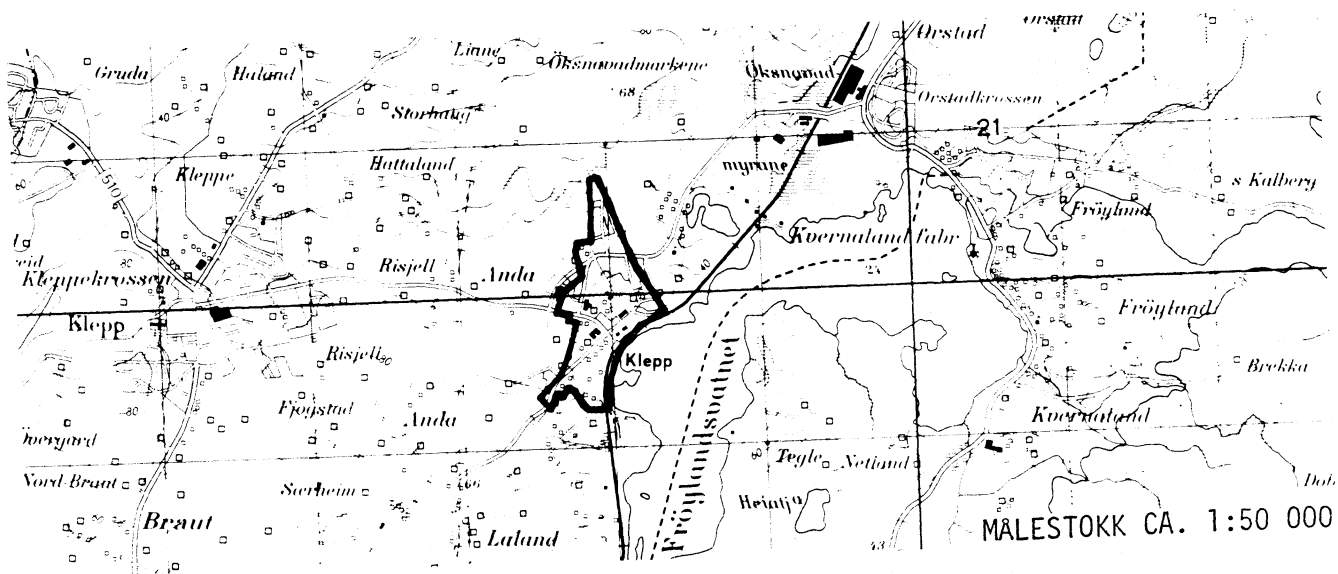


Vedlegg 3

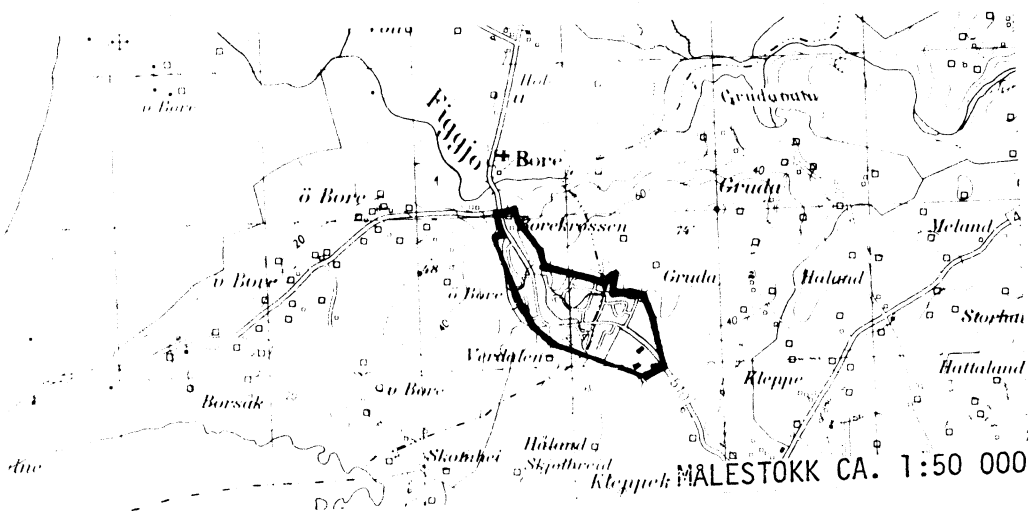
### AVGRENSING AV KLEPPE TETTSTAD



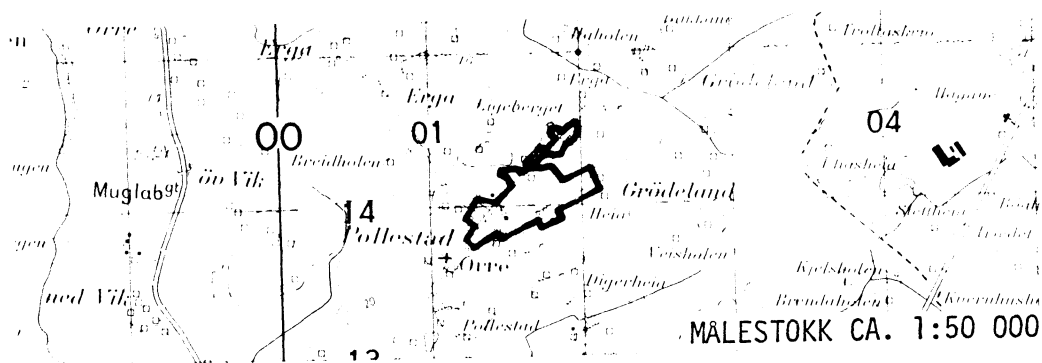
## AVGRENSING AV KLEPP TETTSTAD



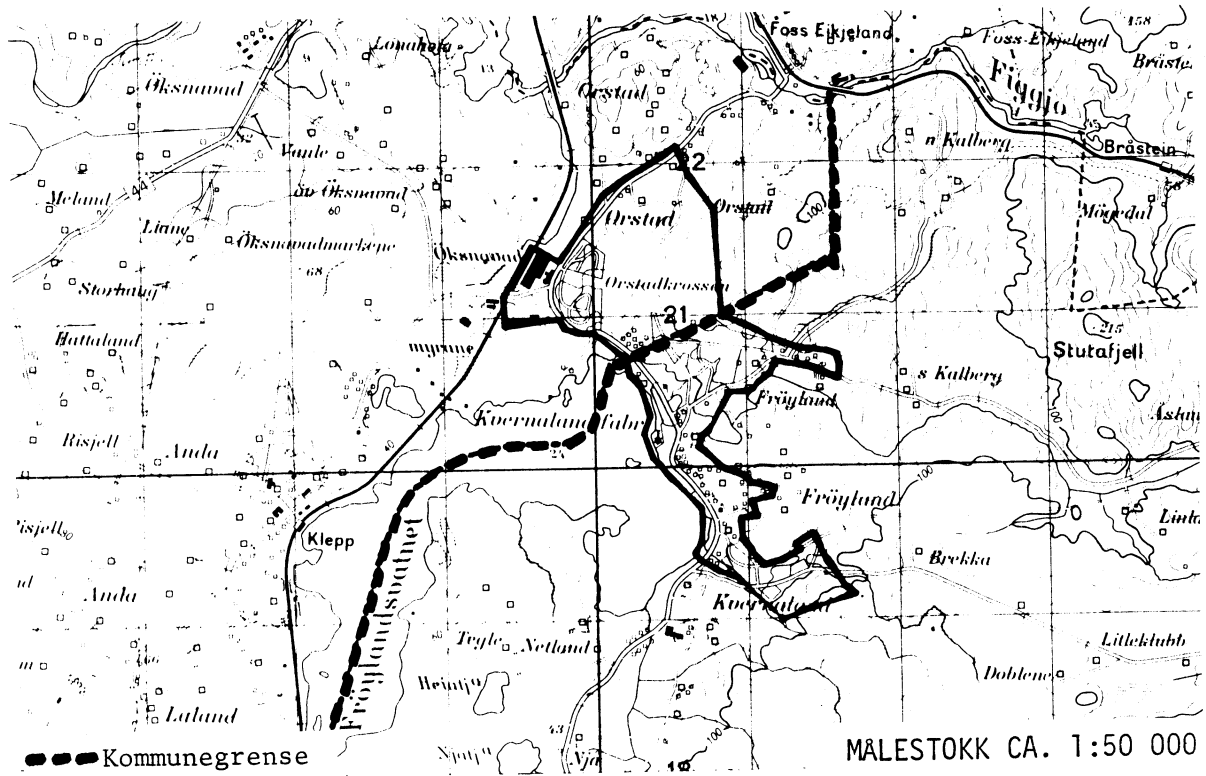
## AVGRENSING AV VERDALEN TETTSTAD



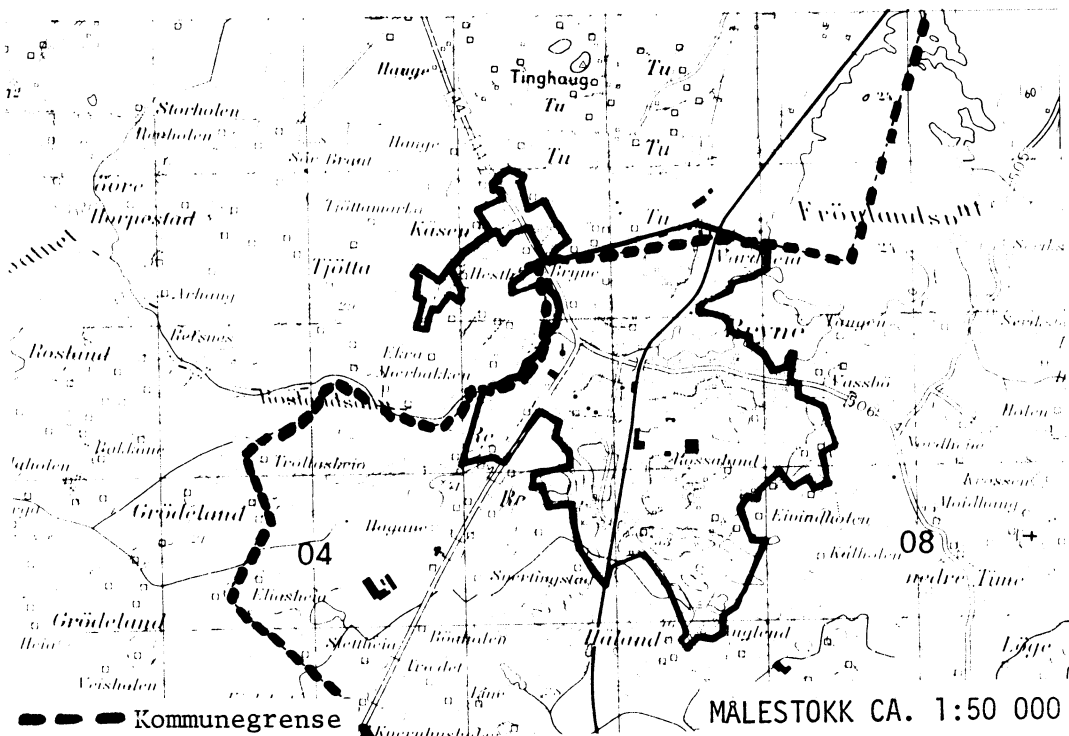
## AVGRENSING AV POLLESTAD TETTSTAD



DEL AV KVERNALAND TETTSTAD



DEL AV BRYNE TETTSTAD





## Personskjema

Folke- og bustadteljing 1980

Unggitt  
teiepliktStatistisk  
Sentralbyrå  
Folke-  
teljingskontoretSend skjemaet tilbake i svarkonvolutten  
som mottakaren av bustadskjemaet  
har fått.

Lovheimel:

Stortingsvedtak av 16. november 1978, med heimel i lov nr. 2 av 25. april 1907.

SET KRYSS SLIK: IKKJE SLIK: BRUK HELST  
BLYANT ELLER  
BLÅ/SVART  
KULEPENN.

H

1. Kven bur De saman med i husværet? Rettleinga fortel kva vi meiner med eit husvære  
Set fleire kryss om nødvendig.

- |  |  |
|--|--|
| 1 <input type="checkbox"/> Ingen   | 4 <input type="checkbox"/> Dotter, son   |
| 2 <input type="checkbox"/> Ektemake  | 5 <input type="checkbox"/> Mor, far  |
| 3 <input type="checkbox"/> Person eg er forlova med,<br>eller lev saman med<br>(utan formelt ekteskap) | 6 <input type="checkbox"/> Sysken, svigerforeldre, barnebarn,<br>svoger, svigerinne, svigerbarn, tante,<br>onkel, nevø, niese, besteforeldre |
|  | 7 <input type="checkbox"/> Andre personar  |

2. Kva for trussamfunn  
er De tilslutta?

- |   |
|---|
| 1 <input type="checkbox"/> Den norske kyrkja<br>(statskyrkja)       |
| 2 <input type="checkbox"/> Trussamfunn utanfor<br>Den norske kyrkja |
| 3 <input type="checkbox"/> Ikkje tilslutta noko<br>trussamfunn      |

3. Utanlandsk utdanning.

Dette spørsmålet skal berre dei svare på som har teke  
utdanning utanfor Noreg.Dei som budde i Noreg i 1970 skal ikkje føre opp  
utanlandsk utdanning teke før 1970.Før opp viktigaste utdanninga, i kva for land ho er  
fullført, og kor lang skolegang De har i utlandet.

Utdanning .....

Land .....

Samla skolegang i utlandet (talet på år) .....

4. Kva var viktigaste kjelda Dykkar til livsopphald  
i året frå 1. nov. -79 til 31. okt. -80?  
Set berre eitt kryss.

- |   |  |
|---|--|
| 1 <input type="checkbox"/> Inntekta frå eige arbeid, eller arbeidet<br>til andre personar (t.d. ektemake, foreldre) | 4 <input type="checkbox"/> Stipend, lån, formue,<br>føderåd, leigeinntekt eller<br>anna formuesinntekt |
| 2 <input type="checkbox"/> Verneplikts-/sivilteneste  |  |
| 3 <input type="checkbox"/> Pensjon, trygd   |  |

5. Utførte De inntektsgivande arbeid i minst  
100 timar i året frå 1. nov. -79 til 31. okt. -80?  
Arbeid som ein familiemedlem gjer i ei  
famlebedrift (t.d. gardsbruk, butikk) blir  
og rekna som inntektsgivande arbeid.

- |                               |                                |
|-------------------------------|--------------------------------|
| 1 <input type="checkbox"/> Ja | 2 <input type="checkbox"/> Nei |
|-------------------------------|--------------------------------|
- Sjå rettleinga

Spørsmål 6 - 15 gjeld inntektsgivande arbeid. Berre dei som har svart "Ja" på spørsmål 5 skal svare på desse.

6. Før opp namn og adresse på den arbeidsstaden (bedrifta) der De  
utførte inntektsgivande arbeid lengst tid i året frå 1. nov. -79 til  
31. okt. -80. Med bedrift meiner vi t.d. butikk, kontor, gardsbruk,  
fabrikk e.l. Sjå rettleinga

Namn .....

Adresse .....

Poststad .....

7. Gjer greie for verksemda på denne  
arbeidsstaden så nøye som råd er.  
Skriv t.d. jordbruk, produksjon av møbel,  
leigebiltransport, bokhandel, sal av bilar e.l.

Verksemd: .....

8. Kva for yrke (tittel) hadde De på  
denne arbeidsstaden?  
Skriv t.d. heimhjelp, rørleggjar, sjuke-  
pleiar, damefrisør, reklamekonsulent,  
platearbeidar, reingjeringshjelp e.l.

Yrke: .....

9. Korleis er /var De knytt til arbeidsstaden  
De har nemnt i spørsmål 6?

- |  |   |
|--|---|
| 1 <input type="checkbox"/> Som fast eller mellombels tilsett | 3 <input type="checkbox"/> Som familiemedlem<br>utan fast løn i<br>famlebedrift |
| 2 <input type="checkbox"/> Som sjølvstendig<br>(eigar)       |   |

10. Kor mange timar inntektsgivande arbeid utførte De i året frå 1. nov. -79 til 31. okt. -80?  
Ta med alt inntektsgivande arbeid De utførte i heile perioden.

- |  |  |
|--|--|
| 1 <input type="checkbox"/> 100 - 499<br>arbeidstimar | 3 <input type="checkbox"/> 1000 - 1299<br>arbeidstimar       |
| 2 <input type="checkbox"/> 500 - 999<br>arbeidstimar | 4 <input type="checkbox"/> 1300 arbeidstimar<br>eller fleire |

H

11. Kor mange timar inntektsgivande arbeid utførte De i veka 25. - 31. okt.?

- |  |   |   |
|--|---|---|
| 1 <input type="checkbox"/> Ingen, arbeide<br>ikkje denne veka                | 2 <input type="checkbox"/> 1 - 9<br>timar   | 4 <input type="checkbox"/> 20 - 29<br>timar         |
| Arbeide De ikkje denne<br>veka, skal De ikkje fylle<br>ut resten av skjemaet | 3 <input type="checkbox"/> 10 - 19<br>timar | 5 <input type="checkbox"/> 30 timar<br>eller fleire |

12. Kvar møtte De på arbeid i veka 25. - 31. okt.?

- |  |  |
|--|--|
| 1 <input type="checkbox"/> Eg møtte fast på same<br>arbeidsstaden/adressa som eg har<br>ført opp på spørsmål 6 | 3 <input type="checkbox"/> Eg møtte på<br>ulike stader<br>denne veka                     |
| 2 <input type="checkbox"/> Eg møtte fast på ein annan stad<br>..... kommune<br>(Skriv namnet på kommunen)      | Møtte De på ulike<br>stader denne veka,<br>skal De ikkje fylle ut<br>resten av skjemaet. |

13. Kor ofte reiste eller gjekk De frå heimstaden  
Dykkar til arbeidsstaden i veka 25. - 31. okt.?  
Sjå rettleinga.

- |   |   |
|---|---|
| 1 <input type="checkbox"/> 1 gong       | 3 <input type="checkbox"/> 4 gonger<br>eller fleire                 |
| 2 <input type="checkbox"/> 2 - 3 gonger | 4 <input type="checkbox"/> Var ikkje på<br>heimstaden<br>denne veka |

14. Kor lang tid brukte De til vanleg frå heimstaden  
Dykkar til arbeidsstaden (ein veg) i veka  
25. - 31. okt.?

- |   |  |
|---|--|
| 1 <input type="checkbox"/> 0 - 14 min.  | 3 <input type="checkbox"/> 30 - 44 min.          |
| 2 <input type="checkbox"/> 15 - 29 min. | 4 <input type="checkbox"/> 45 min.<br>eller meir |

15. Kva for transportmiddel brukte De til vanleg  
frå heimstaden til arbeidsstaden (ein veg)  
i veka 25. - 31. okt.? Set fleire kryss om nødvendig.

- |                                 |  |  |
|---------------------------------|--|--|
| 1 <input type="checkbox"/> Bil  | 3 <input type="checkbox"/> Tog, trikk,<br>T-bane | 5 <input type="checkbox"/> Brukte sykkel.<br>Gjekk i meir<br>enn 10 min. |
| 2 <input type="checkbox"/> Buss | 4 <input type="checkbox"/> Båt                   | 6 <input type="checkbox"/> Anna  |



## Bustadskjema

## Folke- og bustadteljing 1980

 Undergitt  
 teieplikt

 Statistisk  
 Sentralbyrå  
 Folke-  
 teljingskontoret

Lovheimel

Stortingsvedtak av 16. november 1978, med heimel i lov nr. 2 av 25. april 1907

 For kvart husvære skal det nyttast berre  
 ein svarikonvolutt. Alle personskjema og det utfylte  
 bustadskjemaet skal sendast saman i svarikonvolutten.
SET KRYSS SLIK: IKKJE SLIK: 
 BRUK HELST  
 BLYANT ELLER  
 BLÅ/SVART  
 KULEPENN.

H

1. Har andre som bur i husværet fått bustadskjema?

1  Nei 2  JaLes teksten under midten på  
skjemaet før De heid fram.2. Kor mange rom på 6m<sup>2</sup>  
eller meir er det i husværet?

Ta ikkje med kjøkken, bad og gang

<input type="checkbox"/> 1 rom	<input type="checkbox"/> 5 rom
<input type="checkbox"/> 2 rom	<input type="checkbox"/> 6 rom
<input type="checkbox"/> 3 rom	<input type="checkbox"/> 7 rom
<input type="checkbox"/> 4 rom	<input type="checkbox"/> 8 rom eller fleire

3. Kor stort er husværet,  
målt i kvadratmeter?

1 <input type="checkbox"/> Under 30m <sup>2</sup>	5 <input type="checkbox"/> 60-79m <sup>2</sup>
2 <input type="checkbox"/> 30-39m <sup>2</sup>	6 <input type="checkbox"/> 80-99m <sup>2</sup>
3 <input type="checkbox"/> 40-49m <sup>2</sup>	7 <input type="checkbox"/> 100-129m <sup>2</sup>
4 <input type="checkbox"/> 50-59m <sup>2</sup>	8 <input type="checkbox"/> 130m <sup>2</sup> eller meir

4. Kva slags eige-/leigeforhold er det til husværet?  
Set berre eitt kryss.

1 <input type="checkbox"/> Eg/vi eig det gjennom burettslag, aksjeselskap e.l.	3 <input type="checkbox"/> Eg/vi leiger det ved vanleg leigekontrakt
2 <input type="checkbox"/> Eg/vi eig det aleine eller saman med andre	4 <input type="checkbox"/> Eg/vi leiger det gjennom arbeidet (tenestebustad)
<input type="checkbox"/>	5 <input type="checkbox"/> Eg/vi leiger det ei viss avgrensa tid
<input type="checkbox"/>	6 <input type="checkbox"/> Eg/vi leiger det på andre vilkår enn dei som er nemnde ovanfor

5. Kor stort kjøkken er det i husværet?

1 <input type="checkbox"/> Kjøkkenet er 6m <sup>2</sup> eller større	3 <input type="checkbox"/> Det er ikkje kjøkken i husværet
2 <input type="checkbox"/> Kjøkkenet er mindre enn 6m <sup>2</sup>	

6. Kva slags WC/do har dei som bur i husværet  
tilgjenge til?

1 <input type="checkbox"/> Vassklosett i husværet	2 <input type="checkbox"/> Vassklosett utanfor husværet	3 <input type="checkbox"/> Annan do
--	--	-------------------------------------

7. Kva er viktigaste kjelda for oppvarming av husværet?

1 <input type="checkbox"/> Sentralvarme (radiatorar e.l.)	3 <input type="checkbox"/> Omnar for flytande brensel (olje, parafin e.l.)
2 <input type="checkbox"/> Elektriske omnar, varmekablar e.l.	4 <input type="checkbox"/> Omnar for fast brensel (ved, koks e.l.)

## Spørsmål 8 - 15 nedanfor skal De og svare på

 Dersom det er motteke eitt bustadskjema i  
 husværet, fyller De det ut og sender det tilbake  
 i svarikonvolutten saman med alle person-  
 skjema.

 Dersom fleire i husværet har motteke bustad-  
 skjema og svarikonvolutt, så gjer følgjande:

1. Ta kontakt med den (dei) andre som har motteke bustadskjema.
2. Fyll ut eitt av bustadskjema.
3. Send dette skjemaet saman med dei utfylte personskjema tilbake i same svarikonvolutten.

8. Er det pipe i husværet?

1  Ja 2  Nei9. Er det montert brenselomn  
eller peis i husværet?1  Ja 2  Nei10. Er det bad eller dusj i  
husværet?1  Ja 2  Nei11. Er det telefon i  
husværet?1  Ja 2  Nei12. Rår nokon av dei som bur  
i husværet over personbil?1  Ja 2  Nei

H

13. Kva slags hus ligg husværet i? Sjå rettleinga.

1 <input type="checkbox"/> Våningshus knytt til gardsdrift (hovudbygning, kårbustad, forpaktarbustad e.l.)	5 <input type="checkbox"/> Anna bustadbygg med mindre enn 3 etasjar
2 <input type="checkbox"/> Frittliggjande einebustad (einebustad med minst ein halv meters avstand til næraste hus)	6 <input type="checkbox"/> Blokk, leigegård eller anna bustadbygg med 3 etasjar eller meir
3 <input type="checkbox"/> Hus i kjede, rekkjehus, terrassehus eller vertikalt delt tomannsbustad	7 <input type="checkbox"/> Forretningsbygg, verkstadbygg e.l.
4 <input type="checkbox"/> Horisontalt delt tomannsbustad	8 <input type="checkbox"/> Hotell, pensjonat, aldersheim, barneheim, sjukehus, militærforlegning eller anna bygg for felleshushald

14. Når vart huset bygd?

1 <input type="checkbox"/> 1900 eller før	5 <input type="checkbox"/> 1946 - 1950
2 <input type="checkbox"/> 1901 - 1920	6 <input type="checkbox"/> 1951 - 1960
3 <input type="checkbox"/> 1921 - 1940	7 <input type="checkbox"/> 1961 - 1970
4 <input type="checkbox"/> 1941 - 1945	8 <input type="checkbox"/> 1971 - 1980

15. Kor mange husvære er det i huset? Rettleinga fortel kva vi meiner med hus og husvære.

 1 husvære  2 husvære  3 husvære  4 husvære  5 husvære
Dersom det er 6 husvære eller fleire,  
før opp talet her →