


KOMMUNEHEFTE



FOLKE- OG BOLIGTELLING 1980

0815 **KRAGERØ**

STATISTISK SENTRALBYRÅ
KONGSVINGER




FOLKE- OG BOLIGTELLING
1. NOVEMBER 1980

0815 KRAGERØ

STATISTISK SENTRALBYRÅ
KONGSVINGER 1982

ISBN 82-537-1695-8



FORORD

Hovedformålet med Folke- og bolig telling 1980 var å gi et bilde av befolkningen og levekårene i det norske samfunnet ved å se opplysninger om alder, kjønn, yrke, arbeid, inntekt, utdanning, boforhold o.l. i sammenheng.

Et annet viktig formål var å gi statistikk for mindre geografiske områder, som kommuner og deler av kommuner. De statistiske kommuneheftene gir de første resultatene fra tellingen for å dekke dette formålet. Flere resultater for den enkelte kommune i form av et sett upubliserte tabeller (en "tabellpakke"), vil foreligge kort tid etter at heftene er utgitt. Tabellene vil bli levert som utskrift på papir eller micro-fiche, etter brukerens ønske.


Når kommuneheftene for alle kommuner i et fylke er publisert, vil det bli laget et sammendrag for hele fylket med tabeller som svarer til dem som finnes i kommuneheftene. Når hele landet er dekket med kommunehefter, vil det også bli laget et sammendrag for hele landet. Tilsvarende sammendrag for fylkene og hele landet vil bli laget av den "tabellpakke" som er nevnt foran.

Resultatene fra Folke- og bolig telling 1980 vil ellers bli gitt i tabellpublikasjoner som vil kaste lys over spesielle emner, bl.a. sysselsetting, boligforhold, familier og husholdninger. Resultatene vil også bli vist i kart og diagrammer. Bl.a. vil det bli laget bosettingskart tilsvarende de som ble laget i samband med Folke- og bolig telling 1970.

Statistisk Sentralbyrå, Oslo/Kongsvinger, 18. mai 1982

Arne Øien

Johan-Kristian Tønder




INNHold

	Side
Tabellregister	7
Tekstdel	
1. Opplegg og gjennomføring	8
1.1. Omfang	8
1.2. Grunnlag for statistikken	8
1.3. Datainnsamling	8
2. Feilkilder	9
3. Begreper og kjennemerker	9
3.1. Personkjennemerker	9
3.2. Familie- og husholdningstype	14
3.3. Boligkjennemerker	15
3.4. Inndelingen i grunnkretser	17
4. Bruk av tabellene	17
5. Merknader til tabellene	18
Tabelldel	19
Vedlegg	
1. Grunnkretser i 1980 og tellingskretser i 1970. Endringer i kommuneinndelingen fra 1970 til 1980	37
2. Kart over grunnkretsinnndelingen	39
3. Kart over tettsteder	41
4. Personskjema	43
5. Boligskjema	45

Standardtegn i tabeller

- : Tall kan ikke offentliggjøres
- Null



TABELLREGISTER

	Side
1. Folkemengden ved folketellingene 1801 - 1980	19
2. Folkemengden etter kjønn, ekteskapelig status og alder. 1/11 1980	19
3. Folkemengden etter trossamfunn/viktigste kilde til livsopphold, kjønn og alder. 1/11 1980	19
4. Personer 16-66 år etter yrkesaktivitet, arbeidstid, kjønn og høyeste utdanning. 1/11-79 - 31/10-80	20
5. Personer 16 år og over, etter yrkesaktivitet, arbeidstid, kjønn og alder. 1/11-79 - 31/10-80	21
6. Yrkesaktive 16 år og over, etter alder og næring. 1/11-79 - 31/10-80	21
7. Yrkesaktive 16 år og over, etter kjønn, arbeidstid og næring/yrkesfelt. 1/11-79 - 31/10-80	22
8. Yrkesaktive 16 år og over i arbeid i uka 25/10 - 31/10 1980, etter kjønn, arbeidstid i uken og næring/yrkesfelt	23
9. Yrkesaktive 16 år og over med fast oppmøteplass på arbeid i uka 25/10 - 31/10 1980, etter tallet på arbeidsreiser, reisetid og yrkesfelt/oppmøteplass	24
10. Yrkesaktive 16 år og over med fast arbeidsreise i uka 25/10 - 31/10 1980, etter reise- måte, oppmøteplass, tallet på arbeidsreiser og reisetid	25
11. Boliger etter hustype og tallet på rom. Bosatte etter tallet på rom i boligen. 1/11 1980	26
12. Boliger etter husets byggeår og hustype/eie-/leieform. Bosatte og rom, etter husets byggeår. 1/11 1980	26
13. Boliger etter viktigste kilde til oppvarming og byggeår/installasjon av pipe. Bosatte etter boligens viktigste kilde til oppvarming. 1/11 1980	27
14. Boliger etter sanitærutstyr og tallet på rom. Bosatte etter boligens sanitærutstyr. 1/11 1980	27
15. Boliger, rom og bosatte, etter hustype. 1/11 1980	28
16. Boliger etter eie-/leieform og areal. Bosatte etter eie-/leieforhold til boligen. 1/11 1980	28
17. Boliger, bosatte og rom, etter bosatte pr. rom i boligen. 1/11 1980	28
18. Boliger etter tallet på rom og tallet på bosatte. 1/11 1980	29
19. Familier og personer, etter familietype, husholdningstype og tallet på familier i hus- holdningen/yrkesaktivitet i familien. 1/11 1980	29
20. Familier og personer i privathusholdninger, etter familietype og eie-/leieforhold til boligen/tallet på rom i boligen. 1/11 1980	30
21. Tallet på privathusholdninger med utvalgte kjennetegn for boligstandard, og disponering av personbil. Bosatte i slike husholdninger, etter alder. 1/11 1980	30
22. Folkemengden etter alder, kjønn og type boligstrøk/grunnkrets. 1/11 1980	31
23. Yrkesaktive 16 år og over, etter næring, kjønn og type boligstrøk/grunnkrets. 1/11 1980 ..	33
24. Tallet på privathusholdninger med utvalgte kjennetegn for boligstandard, og disponering av personbil. Boligstrøk/grunnkrets. 1/11 1980	35

1. OPPLÈGG OG GJENNOMFØRING

1.1. Omfang

Folke- og bolig telling 1980 omfatter alle personer (også utenlandske statsborgere) som ifølge Forskrifter om føringen og ordningen av folkeregistrene fastsatt av Statistisk Sentralbyrå den 26. november 1979, var registrert bosatt i Norge på tellingstidspunktet den 1. november 1980.

Boligtellingen har med alle privatboliger (private leieligheter mv.) hvor minst én person var registrert bosatt den 1. november 1980.

Boliger som var ubebodd eller som var bebodd bare av midlertidig tilstedeværende (f.eks. ugifte personer som oppholdt seg utenom foreldrenes hjem på grunn av skolegang, studier), omfattes ikke av tellingen. Det er heller ikke innhentet opplysninger om boliger for forpleide i aldershjem, pleiehjem, barnehjem og andre fellesinstitusjoner.

Enheten hus omfattes ikke av tellingen denne gang. Det gis likevel enkelte opplysninger om det huset som boligen ligger i. I avsnitt 3 er det gjort nærmere rede for bostedsbegrepet (det sted en person skal regnes som bosatt) og boligbegrepet.

1.2. Grunnlag for statistikken

De fleste opplysninger i folke- og bolig tellingen bygger på oppgaver gitt direkte av oppgaverne på egne skjemaer.

Personskjema ble sendt til alle personer som hadde fylt 16 år eller fylte 16 år i løpet av 1980, (se vedlegg 4).

For personer under 16 år fikk Statistisk Sentralbyrå de nødvendige opplysninger fra folkeregisteret i den enkelte kommune.

Opplysningene om den enkelte privatbolig er gitt på eget boligskjema, (se vedlegg 5).

Oppgavene over befolkningens utdanningsbakgrunn er hentet fra utdanningsopplysningene gitt i folketellingen 1970 og "Arkivet for påbegynt og avsluttet utdanning" i Statistisk Sentralbyrå som inneholder alle utdanninger som en person har avsluttet i Norge i perioden 1970 - 1980. I tillegg kommer oppgaver over utenlandsk utdanning gitt i folketellingen 1980.

Oppgaver over alder, kjønn og andre demografiske kjennetegn er hentet fra Det sentrale personregister i Statistisk Sentralbyrå.

Nødvendige oppgaver over de vernepliktige og sivile tjenestepliktige er innhentet gjennom Forsvarets overkommando og Administrasjonen for sivile tjenestepliktige.

Folke- og bolig telling 1980 ble gjennomført med hjemmel i Statistikkloven av 25. april 1907 og Stortingsvedtak av 16. november 1978.

1.3. Datainnsamling

Ved folketellingen i 1980 ble skjemaene sendt i posten direkte til den enkelte person. Før utsendingen tok til, ble navn og adresse påført skjemaene. Det var Det sentrale personregister som dannet grunnlaget for denne påføringen.

Hver person fikk tilsendt sitt eget personskjema sammen med en rettleiding.

I tillegg fikk den eldste personen i familien et boligskjema. Med boligskjemaet fulgte også en svarkonvolutt.

Utfylte personskjema fra alle som bodde i boligen sammen med ett boligskjema ble sendt samlet tilbake i svarkonvolutten. Dersom det bodde flere familier i samme boligen, nyttet familiene samme svarkonvolutt og bare ett boligskjema ble utfylt. Innsamlingsmetoden gav derfor grunnlag for å danne bohusholdninger (se nedenfor) i folke- og bolig tellingen.

Den enkelte person er i tellingen regnet å ha sitt bosted i den bolig hvor vedkommende var registrert bosatt i folkeregisteret 1. november 1980. Innsamlingen av opplysningene viste at enkelte personer bodde i en annen bolig enn der de var registrert bosatt i folkeregisteret. Dette gjaldt bl.a. ugifte studenter og skoleelever som bodde på hybel og som sendte sitt personskjema i samme svarkonvolutt som hybelverten. Dette gjaldt også personer som hadde flyttet kort tid før 1. november 1980 og

som gav opp boligopplysninger på den nye adressen, mens flyttingen først ble registrert i folkeregistret etter 1. november 1980. I slike tilfelle ble personene likevel regnet som bosatt i den boligen/adressen de var registrert på i folkeregisteret 1. november 1980. I avsnitt 3 er det gjort rede for hvilket sted en person skal regnes som bosatt. I samme avsnitt er det også gjort rede for begrepet "bohusholdning".

De personer som ikke hadde svart på folketellings skjemaene til rett tid, fikk tilsendt en adressert purring.

De som ikke svarte på den adresserte purringen, ble oppsøkt av tellere som krevde inn oppgavene.

2. FEILKILDER

Under gjennomføring og bearbeiding av en statistisk telling vil det alltid kunne oppstå ulike feil som kan gi utslag i tellingsresultatene.

De fleste feilene oppstår vanligvis under oppgaveinnhentingen og kommer av uriktige svar eller mangelfullt utfylte skjemaer.

Feil som oppstår under bearbeidingen er først og fremst knyttet til koding av opplysninger, i vårt tilfelle spesielt opplysningene om næring og yrke.

For å få et grunnlag til å vurdere hvor omfattende feilene er, ble det gjennomført en kvalitetskontrollundersøkelse i samband med tellingen.

Resultatene fra denne undersøkelsen blir publisert i serien Statistiske analyser. Resultatene er ventet å foreligge i løpet av 1982 og vil ta for seg sentrale kjennetegn fra boligdelen av tellingen, og kjennetegn for sysselsetting og arbeidsmarked.

3. BEGREPER OG KJENNEMERKER

3.1. Personkjennemerker

Når ikke annet er nevnt, refererer personopplysningene seg til 1. november 1980.

Bosted

Den enkelte person er i tellingen regnet å ha sitt bosted i den kommune og i den bolig hvor vedkommende var registrert som bosatt i folkeregisteret den 1. november 1980. Hovedregelen er at en person skal registreres som bosatt der vedkommende regelmessig tar sin døgnhvile.

De viktigste registreringsreglene er ellers:

Bostedsforhold	Skal registreres som bosatt i
Gift person som pga. arbeid, studier, avtjening av verneplikt e.l. oppholder seg utenom ektefellenes felles bolig	Ektefellenes felles bolig
Ugift person som pga. studier, skolegang eller avtjening av verneplikt oppholder seg utenom foreldrenes/forsørgers bolig	Foreldrenes/forsørgers bolig
Ugift person med eget arbeid og som vanligvis ikke bor hos foreldre/forsørger	Boligen der personen vanligvis bor
Person som pga. ferie, besøk hos kjente, forretningsreise e.l. er fraværende fra boligen der vedkommende vanligvis bor	Boligen der personen vanligvis bor
Person som er forpleid i barnehjem, aldershjem, pleiehjem eller er satt bort i privat pleie	Barnehjemmet, aldershjemmet, pleiehjemmet eller boligen hvor personen er i pleie
Person som er innlagt på sykehus eller anbrakt på arbeidsskole, arbeidsanstalt eller i fengsel	Boligen der personen var bosatt før innleggelsen eller anbringelsen

Personer som ikke kan henføres til en bestemt bolig, er regnet til gruppen "Uten fast bopel". Personer uten fast bopel er som regel registrert som bosatt i den kommunen hvor de sist hadde fast bosted.

I det følgende er begrepet "Bosatt" brukt i samme betydning som begrepet "Registrert bosatt".

Det er ikke innhentet opplysninger om midlertidig bosted. Det kan derfor ikke gis oppgaver over den tilstedeværende befolkning.

Opplysningene fra Folke- og bolig telling 1980 er ikke brukt til å justere opplysningene i folkeregistrene.

Alder

I fordelingen etter alder er den enkelte person gruppert etter alder pr. 31. desember 1980 (Alder = 1980 - fødselsår).

Ekteskapelig status

Det er brukt fire hovedgrupperinger etter ekteskapelig status, nemlig ugifte, gifte, skilte og enker/enkemenn.

Samboende

Med samboende menes personer som lever sammen (i ekteskapsliknende forhold) uten å ha inngått formelt ekteskap.

I gruppen samboende er regnet bare de personer som er registrert bosatt på samme adresse i folkeregisteret 1. november 1980.

Trossamfunn

Det er brukt tre grupperinger etter trossamfunn, nemlig "Den norske kirke", "Trossamfunn utenfor den norske kirke" og "Ikke tilsluttet trossamfunn"

Personer under 16 år er som regel gruppert sammen med sine foreldre. I de tilfelle foreldrene ikke tilhører samme gruppe, er imidlertid barna ført til gruppen for uoppgitt.

Utdanning

Oppgavene over utdanning omfatter enkeltutdanninger på hel- eller deltid av minst 5 måneders normal varighet.

For personer med flere enkeltutdanninger, er den utdanning som har lengst samlet varighet (normal varighet av enkeltutdanningen tillagt varigheten av den forutdanning som kreves) regnet som høyeste utdanning. Av utdanninger med lik samlet varighet, er den som antas å være av størst yrkesmessig betydning, oppfattet som personenes høyeste utdanning. Utdanningsgrupperingen er foretatt etter 1973-utgaven av Standard for utdanningsgruppering i offentlig norsk statistikk (Statistisk Sentralbyrås Håndbøker nr. 28).

Standarden er bygd opp som et pyramidisk klassifikasjonssystem.

Enkeltutdanningene er først ordnet i grove grupper som i standarden kalles utdanningsnivåer. Innenfor hvert nivå er det først foretatt en sortering etter fagfelt, dernest en finere sortering i faggrupper.

Inndelingen i nivåer eller hovedgrupper er foretatt på denne måte:

0. Ingen utdanning og utdanning på førskolenivå (utdanning for 6-åringer og mindre barn)
1. Utdanning på barneskolenivå (1-6 år, førskoleutdanning ikke medregnet)
2. Utdanning på ungdomsskolenivå (7-9 år)
3. Utdanning på gymnasnivå I (10 år)
4. Utdanning på gymnasnivå II (11-12 år)
5. Utdanning på universitets- og høgskolenivå I (13-14 år)
6. Utdanning på universitets- og høgskolenivå II (15-16 år)
7. Utdanning på universitets- og høgskolenivå III (17-18 år)
8. Utdanning på forskernivå (over 18 år)
9. Uoppgitt utdanning.

I tabellene over personenes høyeste utdanning fra folketellingen er gruppene 0 og 9 slått sammen til en gruppe.

Fagfelt er i standarden spesifisert slik:

1. Allment fagfelt
2. Humaniora og estetikk
3. Undervisning
4. Administrasjon, økonomi, samfunnsvitenskap og jus
5. Industri, håndverk, naturvitenskap og teknikk
6. Samferdsel
7. Helsevesen
8. Jordbruk, skogbruk og fiske
9. Tjenesteyting og forsvar.

I tabellene fra folketellingen er bare de viktigste fagfeltene under de forskjellige nivå- eller hovedgruppene spesifisert. De andre fagfelt er slått sammen til en gruppe.

I folketellingen 1970 ble det foretatt en tre-delning av standardens gymnasnivå etter utdanningsvarighet på henholdsvis 10 år, 11 år og 12 år.

I folketellingen 1980 følger inndelingen standardens gruppering, nemlig en gruppering på henholdsvis 10 år og 11-12 år.

Fagutdanninger avsluttet før 1972/73 og som ikke bygger på examen artium, kodes i tellingen 1980 med 8 års allmennutdanning som grunnlag. Fagutdanninger avlagt etter 1972/73 kodes med 9 år som grunnlag.

Viktigste kilde til livsopphold

Personer 16 år og over er gruppert etter den kilde til livsopphold som var viktigst de siste 12 månedene før tellingstidspunktet, dvs. fra 1. november 1979 fram til 1. november 1980. For personer under 16 år bosatt i privathusholdninger er inntekt fra andre personer alltid regnet som viktigste kilde til livsopphold.

For personer under 16 år bosatt i felleleshusholdninger er pensjon, trygd regnet som viktigste kilde til livsopphold.

Med "inntekt av eget arbeid" er ment inntekt av egen yrkesaktivitet.

"Pensjon, trygd" omfatter syketrygd, arbeidsløshetsstrygd, forsørgertrygd, uføretrygd, alderstrygd, yrkesskadetrygd, krigspensjon, bedriftspensjon o.l.

Som "stipend, lån, formue, føderåd, leieinntekt eller annen formuesinntekt" regnes også utbetalinger i forbindelse med livsforsikring eller individuell pensjonsforsikring. Underhold fra andre enn privatpersoner (f.eks. stønader fra det offentlige, institusjoner eller bedrifter), unntatt pensjon og trygd regnes også med her.

Personer som har andre personers inntekt som viktigste kilde til livsopphold er gruppert under "inntekt av eget arbeid eller andre personers arbeid/inntekt". Dette gjelder uansett om inntekten kommer fra arbeid, pensjon, trygd eller stipend, lån mv.

Yrkesaktivitet

I Folke- og bolig telling 1980 er det innhentet oppgaver om yrkesaktiviteten både for de siste 12 månedene før tellingstidspunktet og den siste uka før tellingstidspunktet.

Som yrkesaktivitet er regnet alt arbeid som blir utført mot betaling i form av lønn, inntekt av egen bedrift, provisjon, honorarer o.l. Arbeid som familiemedlem uten fast lønn i familiebedrift (f.eks. gårdsbruk, butikk) og verneplikts-/siviltjeneste er også regnet som yrkesaktivitet.

Som yrkesaktive de siste 12 månedene er regnet personer 16 år og over som utførte yrkesaktivitet av minst 100 timers varighet i denne perioden.

Som yrkesaktive den siste uka før tellingstidspunktet er regnet personer 16 år og over som utførte yrkesaktivitet av minst 1 times varighet i denne uka. Personer som var midlertidig borte fra arbeidet hele uka på grunn av sykdom, permisjon, ferie e.l. er ikke regnet med blant de yrkesaktive.

Arbeidstid

Det er innhentet oppgaver over arbeidstida både for de siste 12 månedene før tellingstidspunktet og den siste uka før tellingstidspunktet.

Arbeidstida omfatter all tid som er medgått til yrkesaktivitet. Arbeidstid som har gått med til forberedelse i tillegg til ordinær arbeidstid, er også regnet med (f.eks. forberedelser i tillegg til ordinær undervisningstid for lærere). Tid som er brukt til skolearbeid, studier og husarbeid for egen familie, er ikke regnet med.

Fravær på grunn av sykdom, permisjon, ferie e.l. er heller ikke regnet med i arbeidstida.

Generelt om grupperingen etter næring, yrke og yrkesstatus

Personer 16 år og over med yrkesaktivitet er gruppert på næring etter arten av virksomheten til den bedrift der den enkelte arbeide hele tiden eller lengst tid de siste 12 månedene før tellingstidspunktet. Disse personene er videre gruppert på det yrke og den yrkesstatus som de hadde hele tiden eller lengst tid i denne bedriften i 12-månedersperioden.

Personer 16 år og over med yrkesaktivitet siste uka før tellingstidspunktet er gruppert etter den næring og det yrke vedkommende oppgav å ha hatt i den bedriften som den enkelte arbeide hele tiden eller lengst tid de siste 12 månedene før tellingstidspunktet. Det er således ikke innhentet særskilte oppgaver om de yrkesaktives næring og yrke for den siste uka før tellingstidspunktet.

Næring

Næringsgrupperingen er foretatt etter 1978-utgaven av Standard for næringsgruppering i offentlig norsk statistikk (Statistisk Sentralbyrå's Håndbøker nr. 9).

Denne standarden er i samsvar med International Standard Industrial Classification of All Economic Activities (ISIC).

I standarden er grupperingssystemet utformet som et femsifret pyramidisk system hvor hvert siffer angir et grupperingsnivå. De fem nivåene er gitt følgende betegnelser:

Næring	1-sifret kode
Næringsområde	2-sifret kode
Næringshovedgruppe	3-sifret kode
Næringsgruppe	4-sifret kode
Næringsundergruppe	5-sifret kode

Næringene på 1-sifret nivå har følgende 9 inndelinger:

1. Jordbruk, skogbruk, fiske og fangst
2. Bergverksdrift
3. Industri
4. Kraft- og vannforsyning
5. Bygge- og anleggsvirksomhet
6. Varehandel, hotell- og restaurantvirksomhet
7. Transport, lagring, post og telekommunikasjoner
8. Bank- og finansieringsvirksomhet, forsikringsvirksomhet, eiendomsdrift og forretningsmessig tjenesteyting
9. Offentlig, sosial og privat tjenesteyting.

En oversikt over den videre inndeling i næringsområder mv. finnes i Standard for næringsgruppering.

Næringsgrupperingen i 1980-tellingen er ikke direkte sammenliknbar med næringsgrupperingen i 1970-tellingen. Årsaken til dette er overgangen til ny standard for næringsgruppering i 1972. I folketellingen 1970 ble næringsgrupperingen foretatt etter 1960-utgaven av Standard for næringsgruppering.

Tabeller med sammenliknbare tall mellom tellingene i 1970 og 1980 vil bli publisert en tid etter kommuneheftene i de såkalte "tabellpakkene". Næringsoppgaver med resultater fra 1970-tellingen gruppert etter 1978-utgaven av Standard for næringsgruppering, vil da bli gitt. I folketellingen 1980 gis det næringsoppgaver ned på næringsgruppe (3-sifret kode).

Yrke

Yrkesgrupperingen er foretatt etter Standard for yrkesgruppering i offentlig norsk statistikk (utgitt av Arbeidsdirektoratet i 1965). Standarden følger i prinsippet 1958-utgaven av International Standard Classification of Occupations (ISCO).

Standarden er bygd opp slik at nær beslektede yrker er ført sammen til såkalte yrkesgrupper, som igjen danner yrkesområder. Disse yrkesområdene er ført sammen til yrkesfelt.

Hvert yrke i klassifiseringen er betegnet med 5-sifret kodenummer:

første siffer angir yrkesfeltet
 første og annet siffer angir yrkesområde
 første - tredje siffer angir yrkesgruppe
 første - femte siffer angir yrke.

Til folketellingen 1980 har Statistisk Sentralbyrå ført nye yrker inn i denne standarden. Den inndelingen i yrkesgrupper som er brukt i 1965-utgaven, er stort sett brukt også her. Videre er en del yrkesgrupper slått sammen og noen er splittet i flere grupper. En ny 3-siffergruppe er tatt med for olje- og gassarbeid. Dessuten er ledende tjenestemenn i kommunal- og fylkeskommunal administrasjon og forvaltning skilt ut som ny gruppe.

Gruppene "Lærere" og "Faglærere i praktiske yrker" er slått sammen til en gruppe.

Oppgaver over yrke er i tellingen gitt med på yrkesgruppe (3-sifret kode).

Yrkesstatus

I tellingen er det brukt følgende tre grupperinger etter yrkesstatus:

1. Fast eller midlertidig ansatt
2. Selvstendig
3. Familien medlem uten fast lønn i familiebedrift.

Personer (også medeiere) som arbeide i firmaer organisert som aksjeselskap, andelslag eller annen selskapsform med begrenset ansvar, er alltid regnet som ansatte.

En person er regnet som selvstendig dersom vedkommende drev virksomhet alene for egen regning eller sammen med andre med ubegrenset ansvar (f.eks. i ansvarlig selskap).

Gruppen "Familie medlem uten fast lønn i familiebedrift" omfatter personer som arbeide i familievirksomhet uten fast avtalt lønn og som verken var eier eller medeier i virksomheten. Et familie medlem uten fast lønn kan imidlertid ha vederlag for arbeidet i form av kost og losji, andel av overskott e.l.

I de tilfelle hvor ektefeller arbeide i felles virksomhet (f.eks. gårdsbruk) som ikke var organisert som aksjeselskap e.l., er den ene ektefellen regnet som selvstendig og den andre som familie medlem uten fast lønn i familiebedrift, med mindre begge ektefellene var registrert som eiere av virksomheten.

Generelt om oppmøte plass, reisehyppighet, reisetid og transportmåte

Kjennmerkene gjelder personer 16 år og over med yrkesaktivitet i siste uka før tellingstidspunktet.

Reisehyppighet, reisetid og transportmåte gjelder yrkesaktive personer med fast oppmøte plass (se oppmøte plass).

Reisetid og transportmåte gjelder yrkesaktive personer med fast arbeidsreise (se reisehyppighet).

Oppmøte plass

Med oppmøte plass forstår en det stedet hvor vedkommende møtte fram ved arbeid dagens start.

Personer 16 år og over med yrkesaktivitet siste uka før tellingstidspunktet er gruppert etter kommunen den faste oppmøte plassen lå i (rute 1 og 2 i personskjemaet).

Personer som i denne uka møtte på ulike arbeidssteder, var til sjøs e.l., er ikke regnet å ha fast oppmøte plass (rute 3 i personskjemaet).

Reisehyppighet

Med reisehyppighet forstås en det antall ganger vedkommende reiste fra hjemsted til arbeidssted den siste uka før tellingstidspunktet.

Hjemsted er alltid regnet som den boligadresse vedkommende er registrert bosatt på i folkeregisteret. For personer som bodde midlertidig på f.eks. hybel eller brakke i denne uka, er reisen mellom hybel, brakke og arbeidssted ikke medregnet.

For personer som var registrert bosatt på arbeidsstedet er det regnet hvor mange dager vedkommende var på arbeid siste uka før tellingstidspunktet.

Med "fast arbeidsreise" menes personer med fast oppmøteplass og som reiste minst en gang fra hjemsted til arbeidssted i uka før tellingstidspunktet.

Reisetid

Reisetid er reisetiden fra hjemsted (registrert boligadresse) til arbeidssted. Reisetiden er regnet én vei. I reisetiden er gangtid og ventetid under reisen tatt med. Det samme gjelder faste gjøremål som f.eks. å bringe barn til barnehage, dagmamma e.l. Tilfeldige gjøremål og forsinkelser er ikke regnet med.

For pendlere som bodde midlertidig på f.eks. hybel, brakke e.l., er reisetiden regnet fra hjemstedet og fram til arbeidsstedet.

Transportmåte

Med transportmåte forstås de transportmidler vedkommende til vanlig nyttet én vei fra hjemsted til arbeidssted siste uka før tellingstidspunktet.

For personer som ikke reiste på samme måte hver dag, er det regnet med den reisemåten vedkommende nyttet flest dager.

3.2. Familie og husholdningstype

Grupperingene på familie og husholdningstype refererer seg til tellingstidspunktet den 1. november 1980.

Familie

Til én og samme familie er regnet:

1. Ektepar og eventuelle ugifte barn registrert bosatt i samme privatbolig, aldershjem, pleiehjem, e.l.

2. Far/mor med ugifte barn registrert bosatt i samme privatbolig, aldershjem, pleiehjem, pensjonat, hotell e.l.

3. Hver enkelt person som ikke hører inn under noen av de to gruppene som er spesifisert ovenfor (bl.a. personer uten fast bopel). Disse personene danner således hver for seg egen familie (familie med én person).

I familier med ektepar er også tatt med eventuelle ugifte barn av bare den ene ektefellen og ugifte adoptivbarn og stebarn, men ikke fosterbarn.

Av reglene som er nevnt foran går det fram at personer (f.eks. ektefeller) som ikke var registrert bosatt i samme privatbolig, aldershjem, pleiehjem, e.l., aldri er gruppert under samme familie. Videre går det fram at gifte, separerte, skilte, enker og enkemenn ikke i noen tilfelle er regnet til samme familie som foreldrene. Når f.eks. et ektepar bor sammen med en skilt datter, danner ektefellene egen familie og datteren egen familie. Ellers kan nevnes at ugifte søsken som har felles bolig, der ingen av foreldrene er bosatt, hver for seg er regnet som særskilt familie.

Husholdningstype

Det er skilt mellom to husholdningstyper, nemlig privathusholdning og fellehusholdning.

Gruppen "Privathusholdning" omfatter personer som var registrert som bosatt i privat bolig. Denne husholdningstypen er videre splittet opp etter tallet på familier i husholdningen. Som husholdningsenhet er her regnet bolighusholdning. Denne omfatter alle bosatte i samme bolig. Av dette følger at antall privathusholdninger er det samme som antall boliger i tellingen.

Til felleshusholdning er regnet forpleide som var registrert bosatt i aldershjem, barnehjem, pleiehjem e.l.

Betjeningspersonale bosatt ved felleshusholdninger er alltid gruppert under privathusholdning. Det samme gjelder militært personell som var bosatt i militærforlegning.

3.3. Boligkjennemerker

Boligkjennemerkene refererer seg til den boligen der den enkelte var registrert bosatt 1. november 1980.

Bolig (leilighet mv.)

Med leilighet menes f.eks. rekkehusleilighet, leilighet i tomannsbolig, leilighet i leiegård, blokkleilighet, hybelleilighet og hybel med egen inngang. Enebolig regnes også som leilighet.

Hybler uten egen inngang er som hovedregel ikke regnet som egen leilighet.

I hybelbygg er imidlertid hver enkelt hybel alltid regnet som leilighet. Dette gjelder også når flere hybler har felles gang, hall, bad og/eller kjøkken.

Videre er hybler for sykepleiere, legeboliger og rom som disponeres av privathusholdninger i sykehus, militærforlegninger eller felleshusholdninger, alltid regnet som egne leiligheter.

Til en bolig er som hovedregel regnet rom som er bygd (eller ombygd) til bruk for én eller flere personer med fellesskap i kost og losji, og hvor det er adkomst til rommene (rommet) uten at en må gå gjennom en annen bolig.

En bolig vil derfor som regel falle sammen med begrepet leilighet.

I enkelte tilfelle vil en bolig omfatte mer enn én leilighet. Dersom f.eks. ugifte barn bor i egen leilighet (hybel med egen inngang e.l.), men på samme adresse som foreldrene, er som hovedregel barna regnet å høre til samme bolig som foreldrene. I dette tilfelle utgjøres boligen av leiligheten som foreldrene bor i og leiligheten barna bor i. Bare dersom barna er registrert som egen familie i folkeregisteret, er leilighetene regnet som særskilte boliger.

Hybler uten egen inngang som ikke ligger i hybelbygg, institusjon e.l. og som bebos av personer som er registrert i folkeregisteret på vedkommende adresse, er alltid regnet til samme bolig som hovedleiligheten.

Med privatbolig er ment boliger som ikke er bebodd av forpleide i aldershjem, barnehjem og andre felleshusholdninger. Boliger for ansatte (f.eks. sykepleiere) ved institusjoner er således regnet som privatboliger. Det samme gjelder boliger for befal mv. i militærforlegninger.

Det er ikke innhentet oppgaver for boliger som ikke er privatboliger.

I tabellene er "privatboligene" for enkelthets skyld kalt "boliger".

Rom

Opgavene over tall på rom refererer seg til boliger som er med i tellingen, og omfatter beboelsesrom på 6 m² eller mer, og som kan nyttes året rundt. Kjøkken, bad, entré, hall, alkove, hems, trimrom, vaskerom og rom som bare nyttes til næringsvirksomhet (f.eks. kontor) er ikke med.

I 1980-tellingen er det ikke innhentet spesifiserte oppgaver over antall rom i boliger med "mer enn 8 rom", slik som det ble gjort i tellingen i 1970.

I oppgavene for "rom i alt" er tallene for antall rom i boliger med mer enn 8 rom derfor beregnet. For hver enkelt kommune er det laget gjennomsnittstall fra 1970-tellingen, (dvs. gjennomsnittlig antall rom i boliger med mer enn 8 rom). Dette gjennomsnittstallet er brukt for å fastlegge antall rom for boliger med mer enn 8 rom i 1980-tellingen.

Areal

Med boligens areal er ment nettoareal. I tillegg til beboelsesrom på 6 m² eller mer er også tatt med kjøkken, bad, entré, hall o.l.

Rom som er felles for to eller flere boliger, f.eks. felles gang, hall, bad e.l., er ikke regnet med i arealet.

Eie-/leieform

Som eiere er også regnet personer som eier aksje eller andel som gir boret.

Med "vanlig leiekontrakt" menes at vedkommende leier en bolig av en eier etter de regler og avtaler som følger av husleieloven. Vanlig leieforhold uten skriftlig kontrakt er også regnet med her.

Kjøkken

Med kjøkken menes i tellingen en del av boligen som er avgrenset fra andre deler av den, og hvor det er installert utstyr til matlaging for beboerne. Kjøkkenet kan være et eget rom, men trenger ikke være det.

Dersom flere boliger har felles kjøkken, f.eks. hybler i et hybelbygg, er alle boligene regnet å være uten kjøkken.

I størrelsen på kjøkkenet er også medregnet gulvplass til benker, skap o.l.

Viktigste kilde til oppvarming

Dersom to eller flere kilder er like viktige for boligens oppvarming, er begge (alle) disse regnet med.

Husholdningen disponerer bil

Med å disponere bil menes i tellingen å eie/leie bil eller å ha mulighet til privat bruk av f.eks. firmabil.

Stasjonsvogn og varevogn er regnet som personbil bare dersom den brukes også til privatkjøring.

Hustype

Som hus er som hovedregel regnet bygninger som fra kjeller til loft er atskilt fra andre bygninger.

Hver enkelt blokk er derimot regnet som ett hus, selv om det fra kjeller til loft er skillevegg(er) uten gjennomgang i blokken.

I rekkehus er hele rekken av boliger regnet som ett hus.

Som frittliggende enebolig er regnet enebolig med minst en halv meters avstand til nærmeste hus.

Som hustype "enebolig" er også regnet frittliggende eneboliger som inneholder en hybelleilighet, og/eller der ett eller flere rom er brukt som hybel.

Rekkehus er hus med leiligheter som har minst én vegg eller en del av en vegg felles med en annen leilighet. Hus i kjede er hus som er forbundet med et annet hus med garasje, carport, svalgang o.l. Terrassehus er hus med leiligheter som er bygd sammen i en bakkeskråning, og der flere av leilighetene har hele eller deler av taket til leiligheten under som terrasse.

Horisontalt delt tomannsbolig er hus med to vanlige leiligheter (som kan ha ulik størrelse) og hvor den ene leiligheten ligger i en etasje over den annen.

Annet boligbygg med mindre enn 3 etasjer omfatter også eneboliger med mindre enn en halv meters avstand mellom husene.

Gruppen "forretningsbygg mv." omfatter hus hvor halvparten eller mindre av golvarealet nyttes til privatbolig.

Som bygg for felleleshusholdning er regnet hus hvor det for bosatte og/eller midlertidig tilstedeværende er organisert felleleshusholdning.

Oppgaver over tall på boliger, rom og bosatte i bygg for felleleshusholdning omfatter bare privatboliger, rom og bosatte i disse boligene.

Byggeår

Med byggeår menes det året da minst halvparten av boligene i huset var ferdig til innflytting. Hus som er ombygd, er gruppert etter opprinnelig byggeår.

Gjennomsnittstall

Bosatte pr. bolig er lik tallet på bosatte i privatboliger dividert med tallet på privatboliger.

Rom pr. bolig er lik tallet på rom (kjøkken ikke medregnet) i privatboliger dividert med tallet på disse boligene.

Bosatte pr. rom er lik tallet på bosatte i privatboliger dividert med tallet på rom (kjøkken er ikke medregnet) i privatboliger.

3.4. Inndelingen i grunnkretser

Grunnkretsinnndelingen til bruk i folketellingen er foretatt av Byrået i samarbeid med kommunene og brukere av statistikk på regionalt nivå.

Følgende kriterier er lagt til grunn for utarbeidingen av grunnkretsene:

1. Utgangspunktet for grunnkretsinnndelingen er som regel inndelingen i folketellingskretser i 1970. Dersom inndelingen fra 1970 er endret, er det lagt vekt på at grupper av grunnkretser kan sammenliknes med en eller flere tidligere folketellingskretser.
2. Grunnkretsene er utformet slik at de kan være stabile over en rimelig tidsperiode.
3. Grunnkretsene skal bestå av et sammenhengende geografisk område.
4. Grunnkretsene bør være mest mulig ensartet når det gjelder natur- og næringsgrunnlag, kommunikasjonsforhold og bygningsmessig struktur.
5. Folketall og areal bør ikke variere for sterkt. Folketallet kan variere fra under 100 i sterkt spredtbygde strøk til over 1 000 i de tetttest utbygde byområdene.

Fordi grunnkretsinnndelingen skal være mest mulig stabil, er den ikke knyttet sammen med en avgrensning av tettbygde strøk, da disse grensene stadig må endres.

Tettstedsavgrensningen er ført videre uavhengig av grunnkretsinnndelingen. Retningslinjene for tettstedsavgrensningen følger i store trekk den som ble praktisert i 1960 og 1970. Hovedkriteriet ved avgrensningen av tettsted er at avstanden mellom husene i en husklynge ikke skal være over 50 meter, men det er tillatt skjønnsmessige avvik for områder som ikke kan eller skal bebygges som f.eks. lagerplasser, idrettsanlegg, parker o.l. Området må ha minst 200 bosatte på tellingstidspunktet.

Det er ikke stilt noe krav om at grensene for grunnkretsene skal falle sammen med grensene for kirkesogn, skole- eller valgkretser.

Opgaver over grunnkretser grupperes også til delområder (bydeler/bygdslag). Disse delområdene består vanligvis av 1 000-3 000 personer i spredtbygde strøk og 3 000-5 000 personer i tettbygde strøk. Et delområde kan f.eks. være et område som sogner til et lokalt sentrum i en kommune.

En oversikt som viser forholdet mellom grunnkretser i 1980 og tellingskretser i 1970, er vist i vedlegg 1.

Kart som viser omfanget av grunnkretsene og tettstedsavgrensningene som det blir gitt resultater for i dette heftet, er vist i vedleggene 2 og 3.

For en nærmere orientering om grunnkretsene mv. vises til heftene "Grunnkretser og tettsteder. Dokumentasjon 1980".

4. BRUK AV TABELLENE

Dette heftet inneholder tabeller for den enkelte kommune. Tabellene i kommuneheftene er inndelt i seks hovedgrupper.

Tabellene 1-3 gir resultater for enkelte demografiske kjennetegn.

Tabellene 4-10 gir hovedresultater for utdanning, yrke, næring, arbeidstid mv. Tabellene 4-7 refererer seg til de siste 12 månedene før tellingstidspunktet. Tabellene 8-10 gir oppgaver for kjennemerker som knytter seg til siste uka før tellingstidspunktet.

Tabellene 11-18 gir resultater for boligdelen av tellingen.

Tabellene 19-21 gir resultater for familier og privathusholdninger.

Tabellene 22-24 gir hovedresultater for befolkning, yrkesaktivitet og boliger på grunnkrets.

5. MERKNADER TIL TABELLENE

Tabell 1:

I tabell 1 har en generelt tatt sikte på å gi tall tilbake til 1801 etter kommuneinndelingen i 1980.

I 1960 ble Kragerø slått sammen med herredene Skåtøy og Sannidal til en kommune med navnet Kragerø.

TABELL 1. FOLKEMENGDEN VED FOLKETELLINGENE 1801 - 1980

ÅR	FOLKE- MENGDE	ÅR	FOLKE- MENGDE	ÅR	FOLKE- MENGDE	ÅR	FOLKE- MENGDE	ÅR	FOLKE- MENGDE	ÅR	FOLKE- MENGDE
1801 ..	3659	1835 ..	5539	1865 ..	9349	1900 ..	11921	1930 ..	10343	1960 ..	10196
1815 ..	3686	1845 ..	6785	1875 ..	10943	1910 ..	11675	1946 ..	9801	1970 ..	10047
1825 ..	4213	1855 ..	7754	1890 ..	12324	1920 ..	11025	1950 ..	10163	1980 ..	10812

TABELL 2. FOLKEMENGDEN ETTER KJØNN, EKTESKAPELIG STATUS OG ALDER. 1/11 1980

ALDER	I ALT	MENN					KVINNER				
		I ALT	UGIFTE	GIFTE	SEPARERTE		I ALT	UGIFTE	GIFTE	ENKER	SEPARERTE OG SKILTE
					ENKEMENN	OG SKILTE					
I ALT	10812	5369	2496	2569	136	168	5443	2081	2561	631	170
0- 6 ÅR ..	1014	517	517	-	-	-	497	497	-	-	-
7-15 " ..	1587	824	824	-	-	-	763	763	-	-	-
16-19 " ..	592	326	326	-	-	-	266	258	8	-	-
20-24 " ..	655	341	283	58	-	-	314	183	125	-	6
25-29 " ..	706	334	129	190	-	15	372	52	293	1	26
30-39 " ..	1521	804	102	646	1	55	717	39	619	6	53
40-49 " ..	1000	500	53	408	2	37	500	20	431	17	32
50-59 " ..	1130	563	59	459	6	39	567	34	441	69	23
60-66 " ..	909	436	73	324	23	16	473	36	326	105	6
67-69 " ..	346	162	21	132	9	-	184	32	99	46	7
70-79 " ..	939	411	73	283	49	6	528	103	188	224	13
80 ÅR OG OVER	413	151	36	69	46	-	262	64	31	163	4

TABELL 3. FOLKEMENGDEN ETTER TROSSAMFUNN/VIKTIGSTE KILDE TIL LIVSOPPHOLD, KJØNN OG ALDER. 1/11 1980

KJØNN OG ALDER	I ALT	TROSSAMFUNN				VIKTIGSTE KILDE TIL LIVSOPPHOLD					
		DEN NORSKE KIRKE	TROS- SAMFUNN UTENFOR DEN NORSKE KIRKE	IKKE TIL- SLUTTET NOE TROS- SAMFUNN	UOPP- GITT TROS- SAMFUNN	INNTÆKT AV EGET ELLER ANDRE PERSONERS ARBEID	PENSJON/ TRYGD	STIPEND, LÅN, FORMUE E.L.	VERNE- PLIKTS-/ SIVIL- TJENESTE	UOPPGITT KILDE TIL LIVSOPP- HOLD	
I ALT	10812	9112	716	355	629	7394	2459	189	61	709	
MENN	5369	4496	326	209	338	3863	1051	108	61	286	
0- 6 ÅR ..	517	398	23	15	81	517	-	-	-	-	
7-15 " ..	824	653	36	25	110	824	-	-	-	-	
16-19 " ..	326	289	20	13	4	249	8	23	3	43	
20-24 " ..	341	291	22	18	10	206	6	53	51	25	
25-29 " ..	334	274	21	27	12	288	9	16	3	18	
30-39 " ..	804	656	60	41	47	724	28	7	4	41	
40-49 " ..	500	429	33	23	15	412	49	1	-	38	
50-59 " ..	563	498	33	18	14	397	107	1	-	58	
60-66 " ..	436	376	28	13	19	217	175	4	-	40	
67-69 " ..	162	142	11	4	5	25	131	-	-	6	
70-79 " ..	411	360	32	8	11	4	395	2	-	10	
80 ÅR OG OVER ...	151	130	7	4	10	-	143	1	-	7	
KVINNER ..	5443	4616	390	146	291	3531	1408	81	-	423	
0- 6 ÅR ..	497	379	23	16	79	497	-	-	-	-	
7-15 " ..	763	606	44	11	102	763	-	-	-	-	
16-19 " ..	266	239	10	8	9	204	8	18	-	36	
20-24 " ..	314	278	21	11	4	224	21	43	-	26	
25-29 " ..	372	327	21	19	5	311	22	7	-	32	
30-39 " ..	717	607	53	35	22	623	41	3	-	50	
40-49 " ..	500	434	37	17	12	386	50	1	-	63	
50-59 " ..	567	492	51	11	13	346	127	4	-	90	
60-66 " ..	473	408	46	9	10	164	223	1	-	85	
67-69 " ..	184	167	11	3	3	12	160	2	-	10	
70-79 " ..	528	455	52	3	18	1	506	2	-	19	
80 ÅR OG OVER ...	262	224	21	3	14	-	250	-	-	12	

TABELL 4. PERSONER 16-66 ÅR ETTER YRKESAKTIVITET, ARBEIDSTID, KJØNN OG HØYESTE UTDANNING. 1/11 79 - 31/10 80

KJØNN OG HØYESTE UTDANNING	IKKE YRKESAKTIVE				YRKESAKTIVE						
	I ALT				100-499 TIMER		500-999 TIMER		1 000 TIMER OG OVER		UOPP- GITT ARB.- TID
	I ALT	AV DETTE GIFTE	I ALT	I ALT	AV DETTE GIFTE	I ALT	AV DETTE GIFTE	I ALT	AV DETTE GIFTE		
I ALT	6513	2137	1436	4376	713	307	518	329	2855	2074	290
MENN I ALT	3304	533	223	2771	257	53	185	83	2140	1602	189
BARNESKOLENIVÅ, 1-6 ÅR	1	:	:	:	:	:	:	:	:	:	:
UNGDOMSSKOLENIVÅ, 7-9 ÅR, I ALT ..	1767	376	171	1391	133	34	94	53	1033	790	131
FOLKESKOLEUTDANNING	749	228	137	521	31	20	42	29	386	315	62
9-ÅRIG UNGDOMSSKOLE	365	92	3	273	84	-	22	2	146	65	21
UNGDOMSSKOLENIVÅ ELLERS	653	56	31	597	18	14	30	22	501	410	48
GYMNASNIVÅ I, 10 ÅR, I ALT	536	63	14	473	35	8	29	10	385	285	24
ALLMENT FAGFELT	181	14	3	167	7	4	6	3	147	128	7
INDUSTRI, HÅNDVERK OG TEKNIKK ..	202	33	4	169	25	2	18	5	119	63	7
SAMFERDSEL	39	4	1	35	1	1	3	1	28	22	3
HELSEVERN	-	-	-	-	-	-	-	-	-	-	-
JORDBRUK, SKOGBRUK OG FISKE ...	45	4	2	41	1	1	-	-	39	34	1
TJENESTEYTING OG FORSVAR	48	7	4	41	1	-	2	1	34	28	4
GYMNASNIVÅ I ELLERS	21	1	-	20	-	-	-	-	18	10	2
GYMNASNIVÅ II, 11-12 ÅR, I ALT ..	618	52	28	566	60	9	42	9	442	291	22
ALLMENT FAGFELT	132	14	3	118	27	2	18	2	72	31	1
ADMINISTRASJON OG ØKONOMI	59	3	1	56	7	-	2	1	45	23	2
INDUSTRI, HÅNDVERK OG TEKNIKK ..	290	17	13	273	16	5	18	5	229	163	10
SAMFERDSEL	69	10	6	59	2	1	1	1	49	42	7
HELSEVERN	3	-	-	3	-	-	-	-	3	3	-
JORDBRUK, SKOGBRUK OG FISKE ...	22	2	1	20	2	-	2	-	16	11	-
TJENESTEYTING OG FORSVAR	37	6	4	31	5	1	1	-	23	14	2
GYMNASNIVÅ II ELLERS	6	-	-	6	1	-	-	-	5	4	-
UNIVERSITETS- OG HØGSKOLENIVÅ I, 13-14 ÅR I ALT	187	12	4	175	16	-	10	4	143	116	6
UNDERVISNING	19	1	1	18	-	-	-	-	18	18	-
ADMINISTRASJON, ØKONOMI, SAMFUNNSVITENSKAP OG JUS	42	4	1	38	4	-	1	-	32	29	1
NATURVITENSKAP OG TEKNIKK	77	3	2	74	3	-	5	3	64	46	2
HELSEVERN	9	-	-	9	1	-	1	1	6	6	1
UNIV.- OG HØGSKOLENIVÅ I ELLERS	40	4	-	36	8	-	3	-	23	17	2
UNIV.- OG HØGSKOLENIVÅ II, III OG FORSKERNIVÅ, OVER 14 ÅR, I ALT ..	146	7	3	139	10	2	10	7	115	103	4
UNDERVISNING	54	3	1	51	3	-	4	2	44	39	-
ADMINISTRASJON, ØKONOMI, SAMFUNNSVITENSKAP OG JUS	14	-	-	14	-	-	1	-	12	9	1
NATURVITENSKAP OG TEKNIKK	27	1	-	26	2	1	1	1	22	20	1
UNIV.- OG HØGSKOLENIVÅ II, III OG FORSKERNIVÅ ELLERS	51	3	2	48	5	1	4	4	37	35	2
UOPPGITT, INGEN UTDANNING OG UTDANNING PÅ FØRSKOLENIVÅ	49	22	:	27	:	:	:	:	22	17	:
KVINNER I ALT	3209	1604	1213	1605	456	254	333	246	715	472	101
BARNESKOLENIVÅ, 1-6 ÅR	1	:	:	:	:	:	:	:	:	:	:
UNGDOMSSKOLENIVÅ, 7-9 ÅR, I ALT ..	1990	1174	886	816	270	157	170	133	307	215	69
FOLKESKOLEUTDANNING	858	591	456	267	70	53	59	49	106	77	32
9-ÅRIG UNGDOMSSKOLE	335	174	81	161	98	17	23	8	30	12	10
UNGDOMSSKOLENIVÅ ELLERS	797	409	349	388	102	87	88	76	171	126	27
GYMNASNIVÅ I, 10 ÅR, I ALT	596	237	198	359	72	49	81	61	186	116	20
ALLMENT FAGFELT	350	157	136	193	30	27	50	40	107	77	6
INDUSTRI, HÅNDVERK OG TEKNIKK ..	38	16	9	22	8	5	2	-	11	2	1
SAMFERDSEL	17	:	:	13	:	:	:	:	:	:	:
HELSEVERN	52	11	10	41	8	4	10	9	19	13	4
JORDBRUK, SKOGBRUK OG FISKE ...	2	:	:	:	:	:	:	:	:	:	:
TJENESTEYTING OG FORSVAR	81	26	19	55	19	6	8	4	21	5	7
GYMNASNIVÅ I ELLERS	56	22	19	34	5	5	10	7	18	13	1
GYMNASNIVÅ II, 11-12 ÅR, I ALT ..	358	122	80	236	65	20	42	22	121	69	8
ALLMENT FAGFELT	160	59	43	101	29	5	23	10	45	24	4
ADMINISTRASJON OG ØKONOMI	94	25	10	69	18	3	7	4	41	20	3
INDUSTRI, HÅNDVERK OG TEKNIKK ..	13	3	1	10	4	4	-	-	5	4	1
SAMFERDSEL	8	3	3	5	-	-	1	-	4	1	-
HELSEVERN	50	14	12	36	6	6	8	7	22	17	-
JORDBRUK, SKOGBRUK OG FISKE ...	-	-	-	-	-	-	-	-	-	-	-
TJENESTEYTING OG FORSVAR	26	14	8	12	7	1	1	-	4	3	-
GYMNASNIVÅ II ELLERS	7	4	3	3	1	1	2	1	-	-	-
UNIVERSITETS- OG HØGSKOLENIVÅ I, 13-14 ÅR, I ALT	153	30	28	123	26	14	28	21	66	47	3
UNDERVISNING	48	6	6	42	4	4	13	13	25	19	-
ADMINISTRASJON, ØKONOMI, SAMFUNNSVITENSKAP OG JUS	32	10	10	22	5	1	3	2	12	8	2
NATURVITENSKAP OG TEKNIKK	5	-	-	5	1	-	-	-	4	1	-
HELSEVERN	38	7	7	31	8	8	5	4	18	12	-
UNIV.- OG HØGSKOLENIVÅ I ELLERS	30	7	5	23	8	1	7	2	7	7	1
UNIV.- OG HØGSKOLENIVÅ II, III OG FORSKERNIVÅ, OVER 14 ÅR, I ALT ..	66	9	6	57	16	10	8	6	33	23	-
UNDERVISNING	47	7	4	40	11	7	7	5	22	14	-
ADMINISTRASJON, ØKONOMI, SAMFUNNSVITENSKAP OG JUS	1	:	:	:	:	:	:	:	:	:	:
NATURVITENSKAP OG TEKNIKK	3	:	:	:	:	:	:	:	:	:	:
UNIV.- OG HØGSKOLENIVÅ II, III OG FORSKERNIVÅ ELLERS	15	1	1	14	4	2	1	1	9	8	-
UOPPGITT, INGEN UTDANNING OG UTDANNING PÅ FØRSKOLENIVÅ	45	31	15	14	:	:	:	:	:	:	:

TABELL 5. PERSONER 16 ÅR OG OVER, ETTER YRKESAKTIVITET, ARBEIDSTID, KJØNN OG ALDER. 1/11 79 - 31/10 80

KJØNN OG ALDER	I ALT	IKKE YRKES- AKTIVE	YRKESAKTIVE						PRO- SENT YRKES- AKTIVE
			I ALT	ARBEIDSTID. TIMER					
				100- 499	500- 999	1 000- 1 299	1 300 OG OVER	UOPP- GITT	
I ALT	8211	3702	4509	764	532	379	2519	315	54,9
MENN I ALT	4028	1157	2871	298	197	197	1972	207	71,3
16-19 ÅR	326	110	216	120	39	14	36	7	66,3
AV DETTE GIFTE	-	-	-	-	-	-	-	-	-
20-24 ÅR	341	34	307	50	24	30	189	14	90,0
AV DETTE GIFTE	58	1	57	2	3	3	45	4	98,3
25-29 ÅR	334	23	311	17	24	19	233	18	93,1
AV DETTE GIFTE	190	5	185	2	9	9	155	10	97,4
30-39 ÅR	804	40	764	19	36	50	601	58	95,0
AV DETTE GIFTE	646	17	629	11	24	43	508	43	97,4
40-49 ÅR	500	47	453	16	19	27	363	28	90,6
AV DETTE GIFTE	408	27	381	10	13	17	319	22	93,4
50-59 ÅR	563	107	456	14	27	36	338	41	81,0
AV DETTE GIFTE	459	65	394	13	24	30	296	31	85,8
60-66 ÅR	436	172	264	21	16	18	186	23	60,6
67-69 ÅR	162	112	50	17	4	3	21	5	30,9
70 ÅR OG OVER	562	512	50	24	8	-	5	13	8,9
KVINNER I ALT	4183	2545	1638	466	335	182	547	108	39,2
16-19 ÅR	266	111	155	115	13	4	16	7	58,3
AV DETTE GIFTE	8	6	2	:	:	:	:	:	25,0
20-24 ÅR	314	88	226	58	49	21	85	13	72,0
AV DETTE GIFTE	125	52	73	19	14	5	33	2	58,4
25-29 ÅR	372	172	200	55	39	19	77	10	53,8
AV DETTE GIFTE	293	151	142	41	31	17	50	3	48,5
30-39 ÅR	717	364	353	94	87	42	111	19	49,2
AV DETTE GIFTE	619	322	297	86	79	39	77	16	48,0
40-49 ÅR	500	198	302	57	67	45	113	20	60,4
AV DETTE GIFTE	431	173	258	52	59	41	89	17	59,9
50-59 ÅR	567	331	236	41	61	30	86	18	41,6
AV DETTE GIFTE	441	265	176	31	50	25	58	12	39,9
60-66 ÅR	473	340	133	36	17	17	49	14	28,1
67-69 ÅR	184	165	19	5	2	2	6	4	10,3
70 ÅR OG OVER	790	776	14	5	-	2	4	3	1,8

TABELL 6. YRKESAKTIVE 16 ÅR OG OVER, ETTER ALDER OG NÆRING. 1/11 79 - 31/10 80

NÆRING	I ALT	ALDER. ÅR										PROSENT AV DE YRKES- AKTIVE
		70 OG										
		16-19	20-24	25-29	30-39	40-49	50-59	60-66	67-69	OVER		
I ALT	4509	371	533	511	1117	755	692	397	69	64	100,0	
JORDBRUK	132	8	5	7	23	19	29	19	9	13	2,9	
SKOGBRUK	45	4	6	5	12	5	5	3	1	4	1,0	
FISKE OG FANGST	43	2	3	3	11	4	6	6	1	7	1,0	
BERGVERKSDRIFT	54	3	4	8	11	12	7	4	3	2	1,2	
INDUSTRI I ALT	1299	88	150	142	333	230	222	108	18	8	28,8	
PRODUKSJON AV NÆRINGS- MIDLER, DRIKKEVARER OG TOBAKKSVARER	49	11	8	4	6	8	7	4	1	-	-	
PRODUKSJON AV TEKSTIL- VARER, BEKLEDNINGS- VARER, LÆR OG LÆR- VARER	20	1	2	2	5	2	3	-	1	4	-	
PRODUKSJON AV TRE- VARER	47	6	5	4	14	5	7	4	2	-	-	
TREFØREDLING, GRAFISK PRODUKSJON OG FORLAGS- VIRKSOMHET	283	38	44	24	58	39	46	31	2	1	-	
PROD. AV KJEMISKE PROD., MINERAL-OLJE-, KULL-, GUMMI- OG PLASTPROD. .	129	6	12	20	38	22	16	14	1	-	-	
PRODUKSJON AV MINERAL- SKE PRODUKTER	8	-	1	2	-	1	3	1	-	-	-	
PRODUKSJON AV METALLER	8	-	1	1	2	1	-	2	1	-	-	
PRODUKSJON AV VERKSTED- PRODUKTER	702	26	77	83	192	142	123	46	10	3	-	
INDUSTRIPRODUKSJON ELLERS	53	-	-	2	18	10	17	6	-	-	-	
KRAFT- OG VANNFORSYNING	68	4	10	11	12	7	12	8	3	1	1,5	
BYGGE- OG ANLEGGSVIRKSOMHET	356	21	30	49	109	64	44	38	1	-	7,9	
VAREHANDEL	693	125	80	64	140	109	90	65	15	5	15,4	
HOTELL- OG RESTAURANT- DRIFT	107	28	14	10	20	14	11	7	2	1	2,4	
LANDTRANSPORT	103	2	8	7	33	18	20	14	1	-	2,3	
SJØTRANSPORT	184	9	8	22	58	38	30	14	1	4	4,1	
TRANSPORT ELLERS, LAG- RING, POST OG TELEKOM- MUNIKASJONER	94	14	17	3	23	14	13	8	1	1	2,1	
BANK- OG FINANSIERINGS- VIRKSOMHET	46	3	9	10	12	5	5	1	-	1	1,0	
FORSIKRINGSVIRKSOMHET, EIENDOMS-DRIFT OG FOR- RETNETN.MESSIG TJENESTE- TYING	56	1	4	11	22	8	4	4	-	2	1,2	
OFFENTLIG ADMINISTRAS- JON, FORSVAR, POLITI OG RETTSVESEN	234	9	77	21	36	36	33	19	2	1	5,2	
RENOVASJON OG REINGJØ- RING	20	3	-	7	5	2	3	-	-	-	0,4	
UNDERVISNING OG FORSK- NINGSVIRKSOMHET	259	2	9	31	89	51	52	22	1	2	5,7	
HELSE- OG ANDRE SOSIAL- TJENESTER	540	26	76	83	125	93	86	43	4	4	12,0	
KULTURELL TJ.YTING, UN- DERH. OG SPORT	33	4	4	2	10	5	4	3	-	1	0,7	
PERSONLIG TJENESTETYING	100	11	18	11	26	13	9	5	4	3	2,2	
UOPPGITT NÆRING	43	4	1	4	7	8	7	6	2	4	1,0	

TABELL 7. YRKESAKTIVE 16 ÅR OG OVER, ETTER KJØNN, ARBEIDSTID OG NÆRING/YRKESFELT. 1/11 79 - 31/10 80

	I ALT	MENN					UOPP- GITT ARB.- TID	KVINNER				
		I ALT	100- 499 TIMER	500- 999 TIMER	1 000 TIMER OG OVER			I ALT	100- 499 TIMER	500- 999 TIMER	1 000 TIMER OG OVER	UOPP- GITT ARB.- TID
I ALT	4509	2871	298	197	2169	207	1638	466	335	729	108	
NÆRING												
JORDBRUK	132	97	15	8	63	11	35	12	7	13	3	
SKOGBRUK	45	44	8	4	27	5	1	:	:	:	:	
FISKE OG FANGST	43	42	6	3	21	12	1	:	:	:	:	
BERGVERKSDRIFT	54	52	9	-	40	3	2	:	:	:	:	
INDUSTRI I ALT	1299	1094	99	73	852	70	205	46	26	116	17	
PRODUKSJON AV NÆRINGS- DRIKKEVARER OG TOBAKKS- VARER	49	31	10	1	19	1	18	4	5	6	3	
PRODUKSJON AV TEKSTIL- VARER, BEKLEDNINGS- VARER, LÆR OG LÆR- VARER	20	7	1	1	5	-	13	5	2	5	1	
PRODUKSJON AV TREVARER OG TREFOREDLING, GRAFISK PRODUKSJON OG FORLAGS- VIRKSOMHET	47	43	7	5	30	1	4	-	2	1	1	
PRODUKSJON AV KJEMISKE PRODUKTER, MINERALOLJE-, KULL-, GUMMI- OG PLASTPRODUKTER	283	239	33	13	180	13	44	11	8	22	3	
PRODUKSJON AV MINERAL- SKEPRODUKTER	129	95	4	5	85	1	34	4	1	25	4	
PRODUKSJON AV METALLER OG VERKSTEDPRODUKTER ..	8	7	-	1	6	-	1	:	:	:	:	
INDUSTRIPRODUKSJON ELLERS	8	8	2	1	5	-	-	-	-	-	-	
INDUSTRIPRODUKSJON ELLERS	702	615	42	44	478	51	87	21	8	53	5	
INDUSTRIPRODUKSJON ELLERS	53	49	-	2	44	3	4	:	:	:	:	
KRAFT- OG VANNFORSYNING OG ANLEGGSVIRKSOMHET ..	68	58	8	2	45	3	10	-	1	7	2	
VAREHANDEL	356	336	24	30	259	23	20	3	6	10	1	
HOTELL- OG RESTAURANT- DRIFT	693	284	47	14	204	19	409	129	83	168	29	
LANDTRANSPORT	107	21	5	2	13	1	86	48	15	19	4	
SJØTRANSPORT	103	96	4	6	78	8	7	1	3	3	-	
TRANSPORT ELLERS, LAG- RING, POST OG TELEKOM- MUNIKASJONER	184	173	14	12	119	28	11	2	1	8	-	
BANK- OG FINANSIERINGS- VIRKSOMHET	94	61	12	3	43	3	33	7	7	17	2	
FORSIKRINGSVIRKSOMHET, ETENDOMS- DRIFT OG FORRETNINGSMESSIG TJENESTEYTING	46	18	2	-	16	-	28	5	1	21	1	
OFFENTLIG ADMINISTRAS- JON, FORSVAR, POLITI OG RETTSVESEN	56	39	2	3	33	1	17	2	5	9	1	
RENOVASJON OG REINGJØ- RING	234	163	16	8	133	6	71	17	12	38	4	
UNDERVISNING OG FORSK- NINGSVIRKSOMHET	20	13	3	1	8	1	7	4	2	1	-	
HELSE- OG ANDRE SOSIAL- TJENESTER	259	116	4	10	98	4	143	32	56	53	2	
KULTURELL TJENESTEYTING, UNDERHOLDNING OG SPOR- T	540	75	9	6	55	5	465	121	96	218	30	
PERSONLIG TJENESTEYTING OG UOPPGITT NÆRING	33	16	2	-	13	1	17	7	2	7	1	
PERSONLIG TJENESTEYTING OG UOPPGITT NÆRING	100	50	3	7	37	3	50	18	9	14	9	
UOPPGITT NÆRING	43	23	6	5	12	-	20	10	3	6	1	
YRKESFELT												
TEKNISK, VITENSKAPELIG, HUMANISTISK OG KUNSTNERISK ARBEID	766	311	16	17	274	4	455	96	95	241	23	
ADMINISTRASJONS- OG FOR- VALTNINGSARBEID, BEDRIFTS- OG ORGANISASJONSLEDELSE I ALT	159	140	4	4	127	5	19	2	2	15	-	
OFFENTLIG ADMINISTRAS- JONS- OG FORVALTNINGS- ARBEID	26	20	-	1	19	-	6	-	-	6	-	
BEDRIFTS- OG ORGANISAS- JONSLEDELSE	133	120	4	3	108	5	13	2	2	9	-	
KONTORARBEID	309	65	6	-	56	3	244	33	48	155	8	
HANDELSARBEID	472	154	25	12	111	6	318	110	66	124	18	
JORDBRUKS-, SKOGBRUKS- OG FISKEARBEID	211	185	28	18	121	18	26	11	5	10	-	
GRUVE- OG SPRENGNINGS- ARBEID M.M.	31	31	6	1	24	-	-	-	-	-	-	
TRANSPORT OG KOMMUNIKAS- JONSARBEID	345	304	35	14	227	28	41	7	11	22	1	
INDUSTRI-, BYGGE- OG AN- LEGG SARBEID I ALT	1395	1308	120	108	1022	58	87	18	10	52	7	
JERN- OG METALLVAREARBEID OG ELEKTROARBEID	550	539	36	43	431	29	11	4	2	5	-	
TREARBEID	125	106	7	4	94	1	19	3	1	15	-	
NÆRINGSMIDDELARBEID OG MASKIN- OG MOTOR- DRIFT	168	168	19	20	123	6	-	-	-	-	-	
LASTE-, LOSSE- OG LAGER- ARBEID	36	31	10	-	20	1	5	:	:	:	:	
INDUSTRI-, BYGGE- OG AN- LEGG SARBEID ELLERS	63	62	2	4	52	4	1	:	:	:	:	
SERVICEARBEID, UOPPGITT ELLER MILITÆR ARBEID, UOPPGITT ELLER IKKE IDENTIFISERBART YRKE ..	51	50	4	6	33	7	1	:	:	:	:	
SERVICEARBEID, UOPPGITT ELLER MILITÆR ARBEID, UOPPGITT ELLER IKKE IDENTIFISERBART YRKE ..	402	352	42	31	269	10	50	11	4	29	6	
SERVICEARBEID, UOPPGITT ELLER MILITÆR ARBEID, UOPPGITT ELLER IKKE IDENTIFISERBART YRKE ..	503	137	19	10	99	9	366	164	85	91	26	
SERVICEARBEID, UOPPGITT ELLER MILITÆR ARBEID, UOPPGITT ELLER IKKE IDENTIFISERBART YRKE ..	318	236	39	13	108	76	82	25	13	19	25	

TABELL 8. YRKESAKTIVE 16 ÅR OG OVER I ARBEID I UKA 25/10 - 31/10 1980, ETTER KJØNN, ARBEIDSTID I UKA OG NÆRING/YRKESFELT

	I ALT	MENN					KVINNER				
		I ALT	1-19 TIMER	20-29 TIMER	30 TIMER OG OVER	UOPP- GITT	I ALT	1-19 TIMER	20-29 TIMER	30 TIMER OG OVER	UOPP- GITT
I ALT	3489	2285	97	114	1939	135	1204	333	225	594	52
NÆRING											
JORDBUK	84	66	9	5	49	3	18	11	2	4	1
SKOGBRUK	33	33	3	5	23	2	-	-	-	-	-
FISKE OG FANGST	24	23	3	1	18	1	1	:	:	:	:
BERGVERKSDRIFT	40	40	-	1	38	1	-	-	-	-	-
INDUSTRI I ALT	1033	876	31	25	764	56	157	23	24	105	5
PRODUKSJON AV NÆRINGSMIDLER, DRIKKEVARER OG TOBAKKSVARER	35	24	-	2	19	3	11	-	-	10	1
PRODUKSJON AV TEKSTILVARER, BE- KLEDNINGSVARER, LÆR OG LÆRVARER	16	7	2	-	5	-	9	2	1	6	-
PRODUKSJON AV TREVARER	39	35	2	-	32	1	4	-	3	1	-
TREFOREDLING, GRAFISK PRODUKSJON OG FORLAGSVIRKSOMHET	232	195	13	7	165	10	37	13	4	20	-
PRODUKSJON AV KJEMISKE PRODUK- TER, MINERALOLJE-, KULL-, GUMMI- OG PLASTPRODUKTER	116	87	3	5	77	2	29	2	3	22	2
PRODUKSJON AV MINERALSKE PRODUKTER	8	7	-	1	6	-	1	:	:	:	:
PRODUKSJON AV METALLER	7	7	-	-	7	-	-	-	-	-	-
PRODUKSJON AV VERKSTEDPRODUKTER	531	469	10	9	410	40	62	6	12	42	2
INDUSTRIPRODUKSJON ELLERS	49	45	1	1	43	-	4	:	:	:	:
KRAFT- OG VANNFORSYNING	58	49	2	-	41	6	9	-	-	6	3
BYGGE- OG ANLEGGSVIRKSOMHET	292	276	10	11	242	13	16	5	2	9	-
VAREHANDEL	521	224	12	10	187	15	297	82	63	138	14
HOTELL- OG RESTAURANTDRIFT	59	12	-	-	12	-	47	19	10	14	4
LANDTRANSPORT	86	81	3	4	72	2	5	2	1	2	-
SJØTRANSPORT	115	109	5	8	82	14	6	:	:	:	:
TRANSPORT ELLERS, LAGRING, POST OG TELEKOMMUNIKASJONER	75	50	4	-	43	3	25	5	3	17	-
BANK- OG FINANSIERINGSVIRKSOMHET ..	38	16	-	-	16	-	22	1	3	17	1
FORSIKRINGSVIRKSOMHET, EIENDOMS- DRIFT OG FORRETNINGSMESSIG TJENESTEYTING	47	34	1	-	32	1	13	3	7	3	-
OFFENTLIG ADMINISTRASJON, FORSVAR, POLITI OG RETTSVESEN	201	141	2	1	125	13	60	20	5	34	1
RENOVASJON OG REINGJØRING	16	10	-	1	9	-	6	6	-	-	-
UNDERVISNING OG FORSKNINGS- VIRKSOMHET	228	111	5	37	66	3	117	47	40	29	1
HELSE- OG ANDRE SOSIALTJENESTER ...	404	64	4	2	57	1	340	80	53	188	19
KULTURELL TJENESTEYTING, UNDERHOL- NING OG SPORT	26	13	-	1	12	-	13	7	1	4	1
PERSONLIG TJENESTEYTING	77	42	2	1	38	1	35	12	7	15	1
UOPPGITT NÆRING	32	15	1	1	13	-	17	10	3	3	1
YRKESFELT											
TEKNISK, VITENSKAPELIG, HUMANIS- TISK OG KUNSTNERISK ARBEID	630	287	14	39	228	6	343	69	67	187	20
ADMINISTRASJONS- OG FORVALTNINGS- ARBEID, BEDRIFTS- OG ORGANISASJONS- LEDELSE I ALT	143	127	4	1	120	2	16	2	1	13	-
OFFENTLIG ADMINISTRASJONS- OG FORVALTNINGSARBEID	25	19	-	-	18	1	6	1	-	5	-
BEDRIFTS- OG ORGANISASJONSLEDELSE	118	108	4	1	102	1	10	1	1	8	-
KONTORARBEID	259	56	1	1	52	2	203	36	46	117	4
HANDELSARBEID	342	118	5	3	106	4	224	64	52	100	8
JORDBRUKS-, SKOGBRUKS- OG FISKEARBEID	147	133	14	12	101	6	14	8	1	4	1
GRUVE- OG SPRENGNINGSARBEID M.M. ..	25	25	-	1	22	2	-	-	-	-	-
TRANSPORT OG KOMMUNIKASJONSARBEID ..	253	224	13	8	189	14	29	7	1	21	-
INDUSTRI-, BYGGE- OG ANLEGG- ARBEID I ALT	1141	1071	33	36	929	73	70	5	6	57	2
JERN- OG METALLVAREARBEID	438	432	7	9	383	33	6	-	2	4	-
ELEKTROARBEID	113	97	3	1	89	4	16	-	1	15	-
TREARBEID	140	140	7	6	115	12	-	-	-	-	-
NÆRINGSMIDDELARBEID	28	25	-	3	21	1	3	:	:	:	:
MASKIN- OG MOTORDRIFT	55	54	3	-	50	1	1	:	:	:	:
LASTE-, LOSSE- OG LAGERARBEID ...	40	39	3	6	26	4	1	:	:	:	:
INDUSTRI-, BYGGE- OG ANLEGG SARBEID ELLERS	327	284	10	11	245	18	43	5	2	34	2
SERVICEARBEID	375	110	6	6	95	3	265	131	40	82	12
MILITÆRT ARBEID, UOPPGITT ELLER IKKE IDENTIFISERBART YRKE	174	134	7	7	97	23	40	11	11	13	5

TABELL 9. YRKESAKTIVE 16 ÅR OG OVER MED FAST OPPMØTEPLASS PÅ ARBEID I UKA 25/10 - 31/10 1980, ETTER TALLET PÅ

ARBEIDSREISER, REISETID OG YRKESFELT/OPPMØTEPLASS

I ALT	I ALT REISTE		REISTE 1 GANG			REISTE 2-3 GANGER			REISTE 4 GANGER ELLER FLERE			UOPP- GITT TALL PÅ REISER
	IKKE		REISE-	REISE-	UOPP-	REISE-	REISE-	UOPP-	REISE-	REISE-	UOPP-	
			TID UNDER 45 MIN	TID 45 MIN OG OVER	GITT	TID UNDER 45 MIN	TID 45 MIN OG OVER	GITT	TID UNDER 45 MIN	TID 45 MIN OG OVER	GITT	
I ALT	3133	115	102	94	14	227	26	1	1911	249	20	374
YRKESFELT												
TEKN., VITENSK., HUMANIS- TISK OG KUNSTN. ARBEID ...	607	18	17	8	1	48	8	-	410	40	2	55
OFF. ADM. OG FORVALTN.- ARBEID	23	1	-	-	-	1	-	-	18	1	-	2
BEDRIFTS- OG ORG.LEDELSE .	103	1	2	1	-	4	-	-	78	9	-	8
KONTORARBEID	251	1	12	2	1	24	3	-	174	15	1	18
HANDELSARBEID	326	5	30	2	-	41	2	1	176	28	1	40
JORDBRUKS-, SKOGBRUKS- OG FISKEARBEID	128	3	-	2	-	5	-	-	70	5	5	38
GRUVE OG SPRENGNINGS- ARBEID M.M.	24	1	-	3	-	-	-	-	16	3	-	1
TRANSPORT OG KOMMUNIKA- SJONSARBEID	193	14	8	6	-	6	2	-	105	16	2	34
INDUSTRI-, BYGGE- OG ANLEGG SARBEID I ALT	1025	55	12	65	9	20	8	-	630	110	6	110
JERN- OG METALLV.ARBEID.	411	32	7	43	5	3	3	-	229	36	2	51
ELEKTROARBEID	106	6	-	3	-	2	-	-	72	13	-	10
TREARBEID	97	2	-	5	1	2	2	-	60	14	1	10
NÆRINGSMIDDELARBEID ...	28	1	-	-	-	-	1	-	22	1	-	3
MASKIN- OG MOTORDRIFT ..	51	6	-	2	1	-	-	-	32	7	-	3
LASTE-, LOSSE- OG LAGERARBEID	33	-	-	1	1	2	-	-	19	3	-	7
INDUSTRI-, BYGGE- OG ANLEGG SARBEID ELLERS ...	300	8	5	11	1	11	2	-	196	36	3	27
SERVICEARBEID	343	14	20	4	2	65	2	-	170	15	2	49
MILITÆRT ARBEID, UOPPGITT YRKE	109	2	1	1	1	13	1	-	64	7	1	18
OPPMØTEPLASS OG KJØNN												
INNEN BOSTEDSFYLKET	2797	29	99	15	4	222	23	1	1879	235	20	270
MENN	1709	18	28	13	-	54	12	-	1230	175	13	166
KVINNER	1088	11	71	2	4	168	11	1	649	60	7	104
I BOSTEDSKOMMUNEN	2554	23	96	4	4	219	9	1	1782	138	19	259
MENN	1498	12	27	3	-	53	2	-	1148	84	12	157
KVINNER	1056	11	69	1	4	166	7	1	634	54	7	102
0805 PORSGRUNN	79	3	-	3	-	-	6	-	26	41	-	-
MENN	65	3	-	3	-	-	2	-	22	35	-	-
KVINNER	14	-	-	-	-	-	4	-	4	6	-	-
0814 BAMBLE	77	1	-	-	-	1	3	-	37	28	1	6
MENN	76	1	-	-	-	1	3	-	37	28	1	5
KVINNER	1	-	-	-	-	-	-	-	-	-	-	1
0806 SKIEN	46	-	-	3	-	1	3	-	19	18	-	2
MENN	36	-	-	2	-	-	3	-	11	18	-	2
KVINNER	10	-	-	1	-	1	-	-	8	-	-	-
0817 DRANGEDAL	30	1	3	-	-	1	2	-	15	7	-	1
MENN	24	1	1	-	-	-	2	-	12	7	-	1
KVINNER	6	-	2	-	-	1	-	-	3	-	-	-
0807 NOTODDEN	3	-	-	1	-	-	-	-	-	1	-	1
MENN	3	-	-	1	-	-	-	-	-	1	-	1
KVINNER	-	-	-	-	-	-	-	-	-	-	-	-
0819 NOME	3	-	-	1	-	-	-	-	-	1	-	1
MENN	2	-	-	1	-	-	-	-	-	1	-	-
KVINNER	1	-	-	-	-	-	-	-	-	-	-	1
ANDRE KOMMUNER I FYLKET.	5	1	-	3	-	-	-	-	-	1	-	-
MENN	5	1	-	3	-	-	-	-	-	1	-	-
KVINNER	-	-	-	-	-	-	-	-	-	-	-	-
UTENFOR FYLKET	213	79	-	77	10	3	2	-	8	12	-	22
MENN	188	67	-	72	10	-	1	-	7	11	-	20
KVINNER	25	12	-	5	-	3	1	-	1	1	-	2
0103 FREDRIKSTAD	50	15	-	26	6	-	-	-	-	-	-	3
MENN	48	15	-	24	6	-	-	-	-	-	-	3
KVINNER	2	-	-	2	-	-	-	-	-	-	-	-
0301 OSLO	39	16	-	15	2	-	-	-	-	-	-	6
MENN	32	11	-	14	2	-	-	-	-	-	-	5
KVINNER	7	5	-	1	-	-	-	-	-	-	-	1
1103 STAVANGER	18	8	-	7	-	-	-	-	-	-	-	3
MENN	18	8	-	7	-	-	-	-	-	-	-	3
KVINNER	-	-	-	-	-	-	-	-	-	-	-	-
0901 RISØR	9	-	-	1	-	2	-	-	3	1	-	2
MENN	4	-	-	-	-	-	-	-	2	1	-	1
KVINNER	5	-	-	1	-	2	-	-	1	-	-	1
ANDRE STEDER UTENFOR FYLKET	97	40	-	28	2	1	2	-	5	11	-	8
MENN	86	33	-	27	2	-	1	-	5	10	-	8
KVINNER	11	7	-	1	-	1	1	-	-	1	-	-
UOPPGITT OPPMØTEPLASS	123	7	3	2	-	2	1	-	24	2	-	82

TABELL 10. YRKESAKTIVE 16 ÅR OG OVER MED FAST ARBEIDSREISE I UKA 25/10 - 31/10 1980, ETTER REISEMÅTE,

OPPMØTEPlass, Tallet på arbeidsreiser og reisetid

I ALT	ETT TRANSPORTMIDDEL						TO ELLER FLERE TRANSPORTMIDLER				UOPP- GITT TRANS- PORT- MIDDEL
	BIL	BUSS	TOG, TRIKK, T-BANE	BÅT	SYKKEL, OVER 10 MIN GANGE	ANNET	BIL OG BUSS/TOG/ TRIKK/ T-BANE/ BÅT	BUSS OG TOG/ TRIKK/ T-BANE/ BÅT	ANDRE KOMBINA- SJONER		
I ALT	2644	1047	112	16	92	830	210	62	10	126	139
OPPMØTEPlass,											
Tallet på arbeidsreiser											
OG REISETID											
OPPMØTEPlass I BOSTEDS-											
KOMMUNEN	2272	770	99	10	87	815	196	46	9	114	126
REISTE 1 GANG	104	30	9	-	4	41	9	1	1	-	9
0-45 MIN	96	28	9	-	3	41	9	1	-	-	5
45 MIN OG OVER	4	2	-	-	1	-	-	-	1	-	-
UOPPGITT REISETID ...	4	-	-	-	-	-	-	-	-	-	4
REISTE 2-3 GANGER	229	60	18	2	6	93	19	10	-	10	11
0-14 MIN	106	30	1	-	-	45	18	1	-	2	9
15-29 "	97	25	13	-	2	44	1	8	-	4	-
30-44 "	16	4	3	2	2	2	-	1	-	1	1
45 MIN OG OVER	9	1	1	-	2	2	-	-	-	3	-
UOPPGITT REISETID ...	1	-	-	-	-	-	-	-	-	-	1
REISTE 4 GANGER ELLER											
FLERE	1939	680	72	8	77	681	168	35	8	104	106
0-14 MIN	1134	428	14	-	7	400	156	4	-	37	88
15-29 "	524	177	42	5	30	207	6	18	-	33	6
30-44 "	124	29	9	2	26	28	3	6	4	17	-
45 MIN OG OVER	138	45	6	1	14	41	1	7	4	16	3
UOPPGITT REISETID ...	19	1	1	-	-	5	2	-	-	1	9
OPPMØTEPlass UTENFOR											
BOSTEDSKOMMUNEN	338	264	11	6	4	10	5	16	1	11	10
REISTE 1 GANG	101	57	6	6	1	-	3	12	1	6	9
0-45 MIN	3	3	-	-	-	-	-	-	-	-	-
45 MIN OG OVER	88	52	6	6	1	-	3	12	-	6	2
UOPPGITT REISETID ...	10	2	-	-	-	-	-	-	1	-	7
REISTE 2-3 GANGER	22	21	1	-	-	-	-	-	-	-	-
0-14 MIN	1	1	-	-	-	-	-	-	-	-	-
15-29 "	3	3	-	-	-	-	-	-	-	-	-
30-44 "	2	2	-	-	-	-	-	-	-	-	-
45 MIN OG OVER	16	15	1	-	-	-	-	-	-	-	-
UOPPGITT REISETID ...	-	-	-	-	-	-	-	-	-	-	-
REISTE 4 GANGER ELLER											
FLERE	215	186	4	-	3	10	2	4	-	5	1
0-14 MIN	14	9	1	-	-	2	1	-	-	-	1
15-29 "	28	20	1	-	1	5	1	-	-	-	-
30-44 "	63	60	-	-	1	-	-	1	-	1	-
45 MIN OG OVER	109	96	2	-	1	3	-	3	-	4	-
UOPPGITT REISETID ...	1	1	-	-	-	-	-	-	-	-	-
UOPPGITT OPPMØTEPlass ...	34	13	2	-	1	5	9	-	-	1	3
KJØNN OG ALDER											
MENN											
16-19 ÅR	1650	802	36	11	65	427	120	37	5	76	71
16-19 ÅR	76	25	6	2	4	22	7	3	-	5	2
20-24 "	124	78	5	4	4	20	4	2	-	2	5
25-29 "	180	100	1	1	7	34	13	7	-	10	7
30-39 "	507	279	11	2	15	113	35	11	1	24	16
40-49 "	280	132	6	1	16	72	18	10	1	16	8
50-59 "	303	126	5	1	13	100	22	2	2	13	19
60-66 "	145	52	2	-	6	54	14	2	1	5	9
67-69 "	20	7	-	-	-	8	4	-	-	-	1
70 ÅR OG OVER	15	3	-	-	-	4	3	-	-	1	4
KVINNER											
16-19 ÅR	994	245	76	5	27	403	90	25	5	50	68
16-19 ÅR	64	6	14	-	3	25	3	3	-	8	2
20-24 "	115	28	12	1	7	43	15	2	-	4	3
25-29 "	111	45	3	-	3	39	7	1	2	5	6
30-39 "	231	76	16	1	6	80	20	10	2	10	10
40-49 "	211	54	12	1	4	89	14	4	1	13	19
50-59 "	162	27	11	1	2	78	16	4	-	8	15
60-66 "	86	8	7	1	1	45	13	1	-	2	8
67-69 "	6	1	-	-	-	3	1	-	-	-	1
70 ÅR OG OVER	8	-	1	-	1	1	1	-	-	-	4

TABELL 11. BOLIGER ETTER HUSTYPE OG TALLET PÅ ROM. BOSATTE ETTER TALLET PÅ ROM I BOLIGEN. 1/11 1980

TALLET PÅ ROM UTENOM KJØKKEN	BOLIGER						BOSATTE	
	I ALT	I VÅNINGSHUS I TILKN. TIL GÅRDSDRIFT OG I FRITTL. ENEBOLIGER	I ANDRE ENE- OG TOMANNS- BOLIGER OG SMÅHUS	I BLOKK, LEIE- GÅRD E.L.	I ANDRE BYGG	I UOPP- GITT HUS- TYPE	I ALT	PR. ROM
ALLE	3948	2681	706	155	70	336	10642	0,7
I ROM	103	61	16	7	6	13	171	1,7
MED KJØKKEN								
6 KVM OG OVER	33	21	6	1	2	3	57	1,7
MED KJØKKEN								
UNDER 6 KVM	55	36	7	4	2	6	97	1,8
UTEN KJØKKEN	10	3	2	2	2	1	12	1,2
UOPPGITT	5	1	1	-	-	3	5	1,0
2 ROM	471	253	124	46	13	35	793	0,8
MED KJØKKEN								
6 KVM OG OVER	299	170	78	24	9	18	534	0,9
MED KJØKKEN								
UNDER 6 KVM	142	70	40	18	3	11	221	0,8
UTEN KJØKKEN	9	5	2	1	1	-	9	0,5
UOPPGITT	21	8	4	3	-	6	29	0,7
3 ROM	812	467	228	58	19	40	1802	0,7
4 "	1092	801	221	32	9	29	3268	0,7
5 "	594	495	66	5	11	17	1922	0,6
6 "	326	288	21	3	4	10	1120	0,6
7 "	140	130	6	1	1	2	546	0,6
8 ROM OG OVER	137	120	9	1	2	5	504	0,4
UOPPGITT	273	66	15	2	5	185	516	-

TABELL 12. BOLIGER ETTER HUSETS BYGGEÅR OG HUSTYPE/EIE-/LEIEFORM. BOSATTE OG ROM, ETTER HUSETS BYGGEÅR. 1/11 1980

	HUSETS BYGGEÅR									
	ALLE	1900 OG FØR	1901- 1920	1921- 1940	1941- 1945	1946- 1950	1951- 1960	1961- 1970	1971- 1980	UOPP- GITT
BOLIGER I ALT	3948	970	264	190	36	225	483	544	951	285
HUSTYPE										
I VÅNINGSHUS	283	175	38	19	1	8	13	7	19	3
I FRITTLIGGENDE ENEBOLIG ..	2398	609	185	124	26	160	295	402	567	30
I REKKEHUS, TERR.-HUS E.L. .	377	6	6	5	1	3	41	67	243	5
I HORIZONTALT DELT TOMANNSBOLIG	217	41	13	12	2	31	90	11	9	8
I ANNET BYGG UNDER 3 ETG. .	112	38	12	8	-	9	14	18	9	4
I BLOKK, LEIEGÅRD E.L.	155	19	3	1	-	-	10	22	88	12
I FORRETNINGSBYGG	59	35	2	7	2	3	3	5	2	-
I BYGG FOR FELLES- HUSHOLDNING	11	2	-	2	-	2	-	-	1	4
I UOPPGITT HUSTYPE	336	45	5	12	4	9	17	12	13	219
EIE-/LEIEFORHOLD TIL BOLIGEN										
EIES I ALT	2864	676	180	137	25	164	387	461	781	53
PRIVAT	2315	660	171	134	23	147	277	358	510	35
GJENNOM BORETTSLAG E.L. .	549	16	9	3	2	17	110	103	271	18
LEIES I ALT	701	238	64	40	7	44	69	68	143	28
VED VANLIG LEIEKONTRAKT .	328	107	30	18	2	16	30	20	82	23
SOM TJENESTEBOLIG	81	21	12	5	1	3	9	10	18	2
FOR ET AVGRENSET TIDSROM.	27	9	1	-	-	4	-	4	8	1
PÅ ANDRE VILKÅR	265	101	21	17	4	21	30	34	35	2
UOPPGITT	383	56	20	13	4	17	27	15	27	204
BOSATTE I ALT	10642	2191	603	457	78	541	1245	1833	3197	497
BOSATTE PR. BOLIG	2,7	2,3	2,3	2,4	2,2	2,4	2,6	3,4	3,4	1,7
ROM I ALT	14983	3684	980	759	125	877	1851	2400	3989	318
ROM PR. BOLIG	4,1	3,9	3,9	4,2	3,7	4,0	3,9	4,5	4,3	3,2
BOSATTE PR. ROM	0,7	0,6	0,6	0,6	0,6	0,6	0,7	0,8	0,8	0,6

TABELL 13. BOLIGER ETTER VIKTIGSTE KILDE TIL OPPVARMING OG BYGGÆR/INSTALLASJON AV PIPE. BOSATTE ETTER BOLIGENS VIKTIGSTE KILDE TIL OPPVARMING. 1/11 1980

	EN KILDE VIKTIGST						TO ELLER FLERE LIKEVERDIGE KILDER					UOPPGITT OPPVARMINGSKILDE
	ALLE	SEN-TRAL- VARME	ELEK-TRISKE- OVNER E.L.	OVNER FOR FLY- TENDE BRENSSEL	OVNER FOR FAST BRENSSEL	ALLE	EL. OVNER FOR FAST BRENSSEL	EL. OVNER OG OVNER FOR FLY- TENDE BRENSSEL	OVNER FOR FAST OG FLY- TENDE BRENSSEL	EL. OVNER OG OVNER FOR FAST OG FLY- TENDE BRENSSEL		
BOLIGER I ALT	3948	2813	85	905	839	984	888	411	189	172	116	247
BYGGÆR												
1900 OG FØR	970	701	11	171	155	364	246	124	45	48	29	23
1901 - 1920	264	196	2	31	60	103	64	33	9	16	6	4
1921 - 1940	190	135	5	18	54	58	49	19	4	12	14	6
1941 - 1945	36	26	-	5	9	12	10	3	1	5	1	-
1946 - 1950	225	150	5	46	47	52	72	29	14	19	10	3
1951 - 1960	483	354	8	94	148	104	120	57	17	33	13	9
1961 - 1970	544	431	21	138	189	83	106	35	36	17	18	7
1971 - 1980	951	736	29	373	155	179	201	97	58	21	25	14
UOPPGITT	285	84	4	29	22	29	20	14	5	1	-	181
PIPE												
MED PIPE	3604	2653	70	760	839	984	888	411	189	172	116	63
UTEN PIPE	156	149	12	137	-	-	-	-	-	-	-	7
UOPPGITT	188	11	3	8	-	-	-	-	-	-	-	177
BOSATTE I ALT	10642	7738	256	2346	2438	2698	2445	1071	535	475	364	459
BOSATTE PR. BOLIG ..	2,7	2,8	3,0	2,6	2,9	2,7	2,8	2,6	2,8	2,8	3,1	1,9
ROM I ALT	14983	11083	419	3446	3282	3935	3700	1646	785	705	564	200
ROM PR. BOLIG	4,1	4,0	5,0	3,9	4,0	4,1	4,3	4,1	4,2	4,3	5,0	4,0
BOSATTE PR. ROM ...	0,7	0,7	0,6	0,7	0,7	0,7	0,6	0,6	0,7	0,7	0,6	0,6

TABELL 14. BOLIGER ETTER SANITÆRUTSTYR OG TALLET PÅ ROM. BOSATTE ETTER BOLIGENS SANITÆRUTSTYR. 1/11 1980

TALLET PÅ ROM UTENOM KJØKKEN	MED BAD						UTEN BAD					UOPPGITT OM BAD
	ALLE	ALLE	WC I BOLIGEN	WC UTENFOR BOLIGEN	ANNET AV- TREDE	UOPPGITT AV- TREDE	ALLE	WC I BOLIGEN	WC UTENFOR BOLIGEN	ANNET AV- TREDE	UOPPGITT AV- TREDE	
BOLIGER I ALT	3948	3077	2879	33	110	55	628	145	80	390	13	243
1 ROM	103	48	46	-	1	1	50	11	15	23	1	5
MED KJØKKEN												
6 KVM OG OVER	33	17	16	-	1	-	16	4	4	8	-	-
MED KJØKKEN												
UNDER 6 KVM	55	29	28	-	-	1	24	7	4	13	-	2
UTEN KJØKKEN	10	2	2	-	-	-	7	-	6	1	-	1
UOPPGITT	5	-	-	-	-	-	3	-	1	1	1	2
2 ROM	471	292	272	4	13	3	164	46	29	88	1	15
MED KJØKKEN												
6 KVM OG OVER	299	186	174	2	10	-	104	30	14	59	1	9
MED KJØKKEN												
UNDER 6 KVM	142	91	87	1	2	1	46	14	11	21	-	5
UTEN KJØKKEN	9	4	4	-	-	-	5	1	3	1	-	-
UOPPGITT	21	11	7	1	1	2	9	1	1	7	-	1
3 ROM	812	611	560	19	22	10	184	50	23	111	-	17
4 "	1092	966	912	6	34	14	115	21	9	81	4	11
5 "	594	531	504	2	21	4	56	11	1	43	1	7
6 "	326	299	281	2	11	5	25	1	1	22	1	2
7 "	140	128	125	-	2	1	8	3	1	4	-	4
8 ROM OG OVER	137	131	128	-	2	1	5	-	-	5	-	1
UOPPGITT	273	71	51	-	4	16	21	2	1	13	5	181
BOSATTE I ALT	10642	8996	8447	80	312	157	1230	272	130	805	23	416
BOSATTE PR. BOLIG	2,7	2,9	2,9	2,4	2,8	2,9	2,0	1,9	1,6	2,1	1,8	1,7
BOSATTE PR. ROM	0,7	0,7	0,7	0,7	0,7	0,7	0,6	0,6	0,7	0,6	0,5	0,6
ROM PR. BOLIG	4,1	4,3	4,3	3,4	4,1	4,1	3,2	2,9	2,5	3,4	3,8	3,5

TABELL 15. BOLIGER, ROM OG BOSATTE, ETTER HUSTYPE. 1/11 1980

	ALLE	VÅ- NING- HUS I TILKN. GÅRDS- DRIFT	FRITT- LIGG- ENE- BOLIG	REKKEHUS, TERRASSEHUS, HUS I KJEDE, VERTIKALT DELT TOMANNS- BOLIG	HORI- SON- TALT DELT TO- MANNS- BOLIG	ANNET BOLIGBYGG MED FÆRRE ENN 3 ETASJER	BLOKK, LEIEGÅRD ELLER ANNET BOLIGBYGG MED 3 ETASJER EL. FLERE	FOR- RET- NING- BYGG MV.	BYGG FOR FEL- LES- HUS- HOLD- NING	UOPP- GITT HUS- TYPE
BOLIGER I ALT	3948	283	2398	377	217	112	155	59	11	336
BOSATTE I ALT	10642	751	6895	1115	497	240	351	148	15	630
BOSATTE PR. BOLIG	2,7	2,7	2,9	3,0	2,3	2,1	2,3	2,5	1,4	1,9
ROM I ALT	14983	1337	10023	1396	672	343	460	217	12	523
ROM PR. BOLIG	4,1	4,8	4,3	3,8	3,2	3,1	3,0	3,8	1,5	3,5
BOSATTE PR. ROM ..	0,7	0,5	0,7	0,8	0,7	0,7	0,8	0,7	1,0	0,6

TABELL 16. BOLIGER ETTER EIE-/LEIEFORM OG AREAL. BOSATTE ETTER EIE-/LEIEFORHOLD TIL BOLIGEN. 1/11 1980

AREAL	ALLE	BOLIGEN EIES			BOLIGEN LEIES					UOPPGITT EIE-/ LEIE- FORM
		ALLE PRIVAT	GJENNOM BORETT- LAG E.L.	ALLE	VED VANLIG LEIE- KONTRAKT	SOM TJENESTE- BOLIG	FOR ET AVGRENSET TIDSRUM	PÅ ANDRE VILKÅR		
BOLIGER I ALT	3948	2864	2315	549	701	328	81	27	265	383
UNDER 30 KVM ...	92	24	20	4	59	31	8	4	16	9
30- 39 KVM	126	57	48	9	60	39	4	2	15	9
40- 49 "	207	117	90	27	73	40	6	4	23	17
50- 59 "	314	208	153	55	87	59	4	1	23	19
60- 79 "	713	533	398	135	144	66	13	6	59	36
80- 99 "	1132	974	738	236	125	44	19	1	61	33
100-129 "	580	480	432	48	83	21	15	3	44	17
130 KVM OG OVER.	430	381	366	15	43	6	10	5	22	6
UOPPGITT AREAL .	354	90	70	20	27	22	2	1	2	237
BOSATTE I ALT	10642	8304	6830	1474	1604	700	232	64	608	734
BOSATTE PR. BOLIG.	2,7	2,9	3,0	2,7	2,3	2,1	2,9	2,4	2,3	1,9
ROM I ALT	14983	12129	10255	1875	2256	872	307	96	982	597
ROM PR. BOLIG	4,1	4,3	4,5	3,5	3,3	2,7	3,8	3,7	3,7	3,6
BOSATTE PR. ROM ..	0,7	0,7	0,7	0,8	0,7	0,8	0,7	0,7	0,6	0,6

TABELL 17. BOLIGER, BOSATTE OG ROM, ETTER BOSATTE PR. ROM I BOLIGEN. 1/11 1980

	ALLE	BOSATTE PR. ROM UTENOM KJØKKEN									
		UNDER 0,25	0,25- 0,49	0,50- 0,74	0,75- 0,99	1,00- 1,24	1,25- 1,49	1,50- 1,74	1,75- 1,99	2,00 OG OVER	UOPP- GITT
BOLIGER I ALT	3948	148	718	1250	441	725	213	104	6	70	273
BOSATTE I ALT	10642	180	1151	2873	1638	2501	995	454	42	292	516
BOSATTE PR. BOLIG	2,7	1,2	1,6	2,3	3,7	3,4	4,7	4,4	7,0	4,2	1,9
ROM I ALT	14983	944	3322	4950	2081	2475	773	294	24	119	-
ROM PR. BOLIG	4,1	6,4	4,6	4,0	4,7	3,4	3,6	2,8	4,0	1,7	-

TABELL 20. FAMILIER OG PERSONER I PRIVATHUSHOLDNINGER, ETTER FAMILIETYPPE OG EIE-/LEIEFORHOLD TIL BOLIGEN/ TALLET PÅ ROM I BOLIGEN. 1/11 1980

	I ALT		FAMILIER MED EN PERSON	FAMILIER MED TO ELLER FLERE PERSONER							
	FAMILIER	PERSONER		I ALT		EKTEPAR UGIFTE BARN	EKTEPAR MED UGIFTE BARN		MOR ELLER FAR MED UGIFTE BARN		FAM. MED UOPPGITT FAM.-TYPE
				FAMILIER	PERSONER		FAMILIER	PERSONER	FAMILIER	PERSONER	
I ALT	4256	10642	1403	2853	9239	881	1652	6660	298	753	22
EIE-/LEIEFORHOLD TIL BOLIGEN											
EIES I ALT	3101	8304	836	2265	7468	660	1359	5514	229	587	17
PRIVAT	2521	6830	651	1870	6179	573	1129	4605	155	392	13
GJENNOM BORETTSLAG E.L. ..	580	1474	185	395	1289	87	230	909	74	195	4
LEIES I ALT	758	1604	345	413	1259	141	219	843	50	122	3
VED VANLIG LEIEKONTRAKT ..	353	700	182	171	518	47	89	332	33	84	2
SOM TJENESTEBOLIG	83	232	19	64	213	16	44	171	3	6	1
FOR ET AVGRENSET TIDSRUM ..	32	64	14	18	50	6	8	28	4	10	-
PÅ ANDRE VILKÅR	290	608	130	160	478	72	78	312	10	22	-
UOPPGITT	397	734	222	175	512	80	74	303	19	44	2
TALLET PÅ ROM I BOLIGEN											
UTENOM KJØKKEN											
1 ROM	109	171	78	31	93	8	16	63	7	14	-
MED KJØKKEN											
6 KVM OG OVER	35	57	23	12	34	4	4	18	4	8	-
MED KJØKKEN											
UNDER 6 KVM	59	97	41	18	56	4	11	42	3	6	-
UTEN KJØKKEN	10	12	9	1	3	-	1	3	-	-	-
UOPPGITT	5	5	5	-	-	-	-	-	-	-	-
2 ROM	511	793	326	185	467	89	58	203	37	84	1
MED KJØKKEN											
6 KVM OG OVER	327	534	193	134	341	67	43	155	23	50	1
MED KJØKKEN											
UNDER 6 KVM	153	221	106	47	115	19	14	43	14	34	-
UTEN KJØKKEN	9	9	9	-	-	-	-	-	-	-	-
UOPPGITT	22	29	18	4	11	3	1	5	-	-	-
3 ROM	876	1802	344	532	1458	225	223	807	79	187	5
4 "	1161	3268	237	924	3031	276	565	2245	78	221	5
5 "	644	1922	125	519	1797	130	338	1397	45	121	6
6 "	361	1120	70	291	1050	64	211	882	14	32	2
7 "	156	546	24	132	522	18	102	455	11	29	1
8 ROM OG OVER	154	504	30	124	474	25	89	396	9	25	1
UOPPGITT	284	516	169	115	347	46	50	212	18	40	1

TABELL 21. TALLET PÅ PRIVATHUSHOLDNINGER MED UTVALGTE KJENNETEGN FOR BOLIGSTANDARD, OG DISPONERING AV PERSONBIL. BOSATTE I SLIKE HUSHOLDNINGER, ETTER ALDER. 1/11 1980

	ALLE	WC I BOLIGEN	BAD I BOLIGEN	TELEFON I BOLIGEN	BRENSEL-OVN I BOLIGEN	BOLIG-EN BYGGET ETTER 1945	HUSHOLDNINGEN EIER BOLIGEN	KJØKKEN 6 KVM OG OVER I BOLIGEN	BIL DISPONERES AV HUSHOLDNINGEN
PRIVATHUSHOLDNINGER ...	3948	3069	3077	2551	3449	2203	2864	3277	2039
BOSATTE	10642	8817	8996	7107	9614	6816	8304	9395	6845
0-19 ÅR	3193	2849	2918	2079	2881	2436	2609	2942	2457
20-39 "	2881	2491	2541	1738	2535	2046	2194	2561	2196
40-59 "	2127	1766	1833	1495	1979	1394	1754	1903	1423
60-69 "	1230	935	956	914	1156	532	946	1073	539
70-79 "	895	603	599	670	800	339	620	702	186
80 ÅR OG OVER	316	173	149	211	263	69	181	214	44
BOSATTE PR. BOLIG	2,7	2,9	2,9	2,8	2,8	3,1	2,9	2,9	3,4
ROM PR. BOLIG	4,1	4,2	4,3	4,4	4,2	4,2	4,3	4,3	4,6
BOSATTE PR. ROM	0,7	0,7	0,7	0,6	0,7	0,7	0,7	0,7	0,7
HUSHOLDNINGER HVOR FOREKOMST AV KJENNETEGNET IKKE ER OPPGITT	-	244	243	268	196	285	383	288	380

TABELL 22 (FORTS.)

I ALT	ALDER. ÅR											
	0-6	7-15	16-19	20-24	25-29	30-49	50-59	60-66	67-69	70-79	80 OG OVER	
0306 BRÅTØY/SKÅTØY/BÆR	226	12	29	11	13	14	48	29	29	7	28	6
MENN	120	8	17	7	6	8	26	12	14	3	16	3
KVINNER	106	4	12	4	7	6	22	17	15	4	12	3
04 RØRVIK/BERG	2976	338	539	173	173	217	790	263	166	50	175	92
MENN	1458	176	270	91	85	95	406	133	83	19	67	33
KVINNER	1518	162	269	82	88	122	384	130	83	31	108	59
0401 TÅTØY/FURUHOLMEN	285	27	40	10	21	21	69	30	25	6	25	11
MENN	149	17	21	4	12	11	38	14	12	4	10	6
KVINNER	136	10	19	6	9	10	31	16	13	2	15	5
0402 RØRVIK	1062	103	215	74	64	53	301	97	53	26	59	17
MENN	528	58	107	40	33	26	149	49	27	8	23	8
KVINNER	534	45	108	34	31	27	152	48	26	18	36	9
0403 NORDRE KALSTAD ..	456	61	108	32	11	28	158	30	16	4	8	-
MENN	236	35	50	18	7	8	88	16	8	2	4	-
KVINNER	220	26	58	14	4	20	70	14	8	2	4	-
0404 KALSTAD/FRYDENSØ	433	80	92	12	25	62	124	15	4	2	13	4
MENN	198	34	45	6	10	25	64	8	2	-	4	-
KVINNER	235	46	47	6	15	37	60	7	2	2	9	4
0405 KALSTADKILEN	569	58	61	36	45	46	104	68	45	7	46	53
MENN	262	26	32	19	20	22	51	32	22	4	19	15
KVINNER	307	32	29	17	25	24	53	36	23	3	27	38
0406 VALBERG	171	9	23	9	7	7	34	23	23	5	24	7
MENN	85	6	15	4	3	3	16	14	12	1	7	4
KVINNER	86	3	8	5	4	4	18	9	11	4	17	3
05 KRAGERØ SENTRUM	3051	176	287	177	220	157	570	429	365	162	361	147
MENN	1440	94	139	102	116	83	284	203	163	76	138	42
KVINNER	1611	82	148	75	104	74	286	226	202	86	223	105
0501 ØYA	283	8	26	15	10	12	45	43	40	24	41	19
MENN	134	4	14	11	5	7	22	19	22	14	12	4
KVINNER	149	4	12	4	5	5	23	24	18	10	29	15
0502 HOVEØBYEN	393	22	24	20	18	24	71	46	52	26	71	19
MENN	171	10	11	14	5	11	40	23	22	10	22	3
KVINNER	222	12	13	6	13	13	31	23	30	16	49	16
0503 HAVNA/SMEDSBUKTA	523	43	49	20	45	22	89	51	66	30	80	28
MENN	239	26	17	10	23	15	47	23	32	9	30	7
KVINNER	284	17	32	10	22	7	42	28	34	21	50	21
0504 LØKKA/THS.HEIA ..	487	33	40	34	28	35	70	77	68	28	52	22
MENN	226	18	19	18	14	15	32	34	29	14	22	11
KVINNER	261	15	21	16	14	20	38	43	39	14	30	11
0505 BJØRNEBYEN	669	43	79	42	63	38	148	108	59	27	53	9
MENN	334	25	37	19	40	19	75	49	28	13	23	6
KVINNER	335	18	42	23	23	19	73	59	31	14	30	3
0506 BAKKEN/TANGEN	696	27	69	46	56	26	147	104	80	27	64	50
MENN	336	11	41	30	29	16	68	55	30	16	29	11
KVINNER	360	16	28	16	27	10	79	49	50	11	35	39
UOPPGITT BOSTED	17	-	-	-	1	1	1	4	3	1	3	3

TABELL 23. YRKESAKTIVE 16 ÅR OG OVER, ETTER NÆRING, KJØNN OG TYPE BOLIGSTRØK/GRUNNKRETS. 1/11 1980


I ALT	JORD- BRUK, SKOG- BRUK, FISKE OG FANGST	INDU- STRI OG BERG- VERKS- DRIFT	KRAFT- OG VANN- FOR- SYNING	BYGGE- OG ANLEGG- VIRK- SOMHET	VARE- HANDEL, HOTELL- OG RES- TAURANT- VIRKSOM- HET	TRANSPORT, LAGRING, POST OG TELE- KOMMUNI- KASJONER	BANK-, FI- NANS- OG FORSIK- RINGSVIRK- SOMHET, EIEND.- DRIFT OG FORR.MESS. TJ.YTING	OFFENT- LIG, SOCIAL OG PRIVAT TJE- NESTE- YTING	UOPP- GITT NÆRING	
KOMMUNEN	4509	226	1357	68	356	802	382	102	1190	26
MENN	2871	188	1149	58	336	306	331	57	433	13
KVINNER	1638	38	208	10	20	496	51	45	757	13
TYPE BOLIGSTRØK OG KJØNN										
TETTBYGDE STRØK	3323	44	1053	49	234	622	287	84	933	17
MENN	2084	41	886	40	218	239	249	48	353	10
KVINNER	1239	3	167	9	16	383	38	36	580	7
3051 KIL	183	7	51	7	25	21	21	3	48	-
MENN	120	7	40	6	25	5	17	1	19	-
KVINNER	63	-	11	1	-	16	4	2	29	-
3052 VADFOSS	311	3	112	7	26	51	32	14	65	1
MENN	207	3	99	6	24	17	25	8	24	1
KVINNER	104	-	13	1	2	34	7	6	41	-
3053 HELLE	360	3	131	4	29	55	39	2	95	2
MENN	245	3	117	3	27	20	36	1	36	2
KVINNER	115	-	14	1	2	35	3	1	59	-
3054 KRAGERØ	2469	31	759	31	154	495	195	65	725	14
MENN	1512	28	630	25	142	197	171	38	274	7
KVINNER	957	3	129	6	12	298	24	27	451	7
SPREDTBYGDE STRØK	1182	180	304	19	122	179	95	18	256	9
MENN	784	145	263	18	118	66	82	9	80	3
KVINNER	398	35	41	1	4	113	13	9	176	6
UOPPGITT BOLIGSTRØK	4	2	-	-	-	1	-	-	1	-
GRUNNKRETS OG KJØNN										
01 SANNIDAL/LEVANG	438	87	94	4	39	70	36	3	102	3
MENN	280	71	83	4	38	22	30	1	29	2
KVINNER	158	16	11	-	1	48	6	2	73	1
0101 KJØLEBRØND/LINDHEI	76	23	26	-	3	7	3	-	13	1
MENN	47	18	21	-	3	-	2	-	2	1
KVINNER	29	5	5	-	-	7	1	-	11	-
0102 MØ	135	18	33	3	12	26	11	2	29	1
MENN	86	15	29	3	12	11	9	-	7	-
KVINNER	49	3	4	-	-	15	2	2	22	1
0103 LEVANG	66	18	5	-	9	12	7	1	13	1
MENN	44	17	5	-	9	1	6	1	4	1
KVINNER	22	1	-	-	-	11	1	-	9	-
0104 STØLE	51	8	12	-	8	11	5	-	7	-
MENN	34	6	12	-	8	3	5	-	-	-
KVINNER	17	2	-	-	-	8	-	-	7	-
0105 MYRA	110	20	18	1	7	14	10	-	40	-
MENN	69	15	16	1	6	7	8	-	16	-
KVINNER	41	5	2	-	1	7	2	-	24	-
02 VADFOSS	893	54	286	26	101	134	80	24	185	3
MENN	603	44	248	23	96	46	66	13	66	1
KVINNER	290	10	38	3	5	88	14	11	119	2
0201 KIL	206	10	58	8	27	24	22	4	53	-
MENN	134	10	47	7	26	5	18	1	20	-
KVINNER	72	-	11	1	1	19	4	3	33	-
0202 SANNIDAL	79	10	18	2	8	16	9	2	14	-
MENN	56	5	17	2	8	8	9	1	6	-
KVINNER	23	5	1	-	-	8	-	1	8	-
0203 VADFOSS	213	9	73	3	21	37	22	9	38	1
MENN	143	8	62	3	19	14	16	6	14	1
KVINNER	70	1	11	-	2	23	6	3	24	-
0204 AARØ	236	3	99	5	19	36	16	6	51	1
MENN	154	3	88	4	19	9	15	3	13	-
KVINNER	82	-	11	1	-	27	1	3	38	1
0205 HOLTANE	95	14	24	1	16	13	7	1	18	1
MENN	69	11	24	1	15	5	5	1	7	-
KVINNER	26	3	-	-	1	8	2	-	11	1
0206 FARSTJØ	64	8	14	7	10	8	4	2	11	-
MENN	47	7	10	6	9	5	3	1	6	-
KVINNER	17	1	4	1	1	3	1	1	5	-
03 HELLE/SKÅTØY	622	48	189	6	59	86	66	8	154	6
MENN	419	40	164	5	57	33	59	3	55	3
KVINNER	203	8	25	1	2	53	7	5	99	3
0301 HELLE	240	1	77	3	16	40	34	1	67	1
MENN	160	1	67	2	15	14	32	1	27	1
KVINNER	80	-	10	1	1	26	2	-	40	-
0302 SKARBO	174	7	74	1	15	19	10	2	45	1
MENN	117	5	66	1	14	8	8	-	14	1
KVINNER	57	2	8	-	1	11	2	2	31	-
0303 FUSSING	38	2	19	-	4	3	1	2	6	1
MENN	28	2	16	-	4	2	1	-	3	-
KVINNER	10	-	3	-	-	1	-	2	3	1

TABELL 23 (FORTS.)

I ALT	JORD- BRUK, SKOG- BRUK, FISKE OG FANGST	INDU- STRI- OG BERG- VERKS- DRIFT	KRAFT- OG VANN- FOR- SYNING	BYGGE- OG ANLEGG- VIRK- SØMNET	VARE- HANDEL, HOTELL- OG RES- TAURANT- VIRKSOM- HET	TRANSPORT, LAGRING, POST OG TELE- KOMMUNI- KASJONER	BANK-, FI- NANS- OG FORSIK- RINGSVIRK- SØMNET, EIEND- DRIFT OG FORR.MESS. TJ.YTING	OFFENT- LIG, SOSIAL OG PRIVAT TJE- NESTE- YTING	UOPP- GITT NÆRING	
0304 LANGØY/GUMØY	31	10	3	-	5	3	3	-	5	2
MENN	24	10	3	-	5	2	2	-	2	-
KVINNER	7	-	-	-	-	1	1	-	3	2
0305 JOMFRULAND	38	14	2	-	3	4	10	-	5	-
MENN	25	11	1	-	3	-	9	-	1	-
KVINNER	13	3	1	-	-	4	1	-	4	-
0306 BRÅTØY/SKÅTØY/BÆRØ	101	14	14	2	16	17	8	3	26	1
MENN	65	11	11	2	16	7	7	2	8	1
KVINNER	36	3	3	-	-	10	1	1	18	-
04 RØRVIK/BERG	1213	15	389	13	84	220	96	30	359	7
MENN	752	13	330	9	80	78	89	18	132	3
KVINNER	461	2	59	4	4	142	7	12	227	4
0401 TÅTØY/FURUHOLMEN .	107	4	53	1	9	14	9	1	16	-
MENN	71	3	44	1	9	4	7	1	2	-
KVINNER	36	1	9	-	-	10	2	-	14	-
0402 RØRVIK	461	4	139	4	22	98	35	12	144	3
MENN	279	4	119	3	21	29	34	9	59	1
KVINNER	182	-	20	1	1	69	1	3	85	2
0403 NØRDRE KALSTAD ...	175	1	51	-	25	34	19	2	42	1
MENN	119	1	42	-	25	16	18	1	15	1
KVINNER	56	-	9	-	-	18	1	1	27	-
0404 KALSTAD/FRYDENSØR	162	1	53	3	9	24	11	1	58	2
MENN	93	1	45	1	8	9	9	1	18	1
KVINNER	69	-	8	2	1	15	2	-	40	1
0405 KALSTADKILEN	244	2	67	5	16	36	19	12	86	1
MENN	145	1	58	4	14	14	18	4	32	-
KVINNER	99	1	9	1	2	22	1	8	54	1
0406 VALBERG	64	3	26	-	3	14	3	2	13	-
MENN	45	3	22	-	3	6	3	2	6	-
KVINNER	19	-	4	-	-	8	-	-	7	-
05 KRAGERØ SENTRUM	1339	20	399	19	73	291	104	37	389	7
MENN	814	18	324	17	65	126	87	22	151	4
KVINNER	525	2	75	2	8	165	17	15	238	3
0501 ØYA	111	7	26	-	5	34	14	4	20	1
MENN	76	7	20	-	4	23	10	3	8	1
KVINNER	35	-	6	-	1	11	4	1	12	-
0502 HOVEDBYEN	165	2	39	1	8	47	16	1	50	1
MENN	95	1	32	1	7	20	13	1	20	-
KVINNER	70	1	7	-	1	27	3	-	30	1
0503 HAVNA/SMEDSBUKTA .	194	4	56	3	13	37	15	6	59	1
MENN	122	3	50	2	13	14	14	4	21	1
KVINNER	72	1	6	1	-	23	1	2	38	-
0504 LØKKA/THS.HEIA ...	217	1	51	8	13	48	12	7	74	3
MENN	119	1	39	7	10	23	9	3	26	1
KVINNER	98	-	12	1	3	25	3	4	48	2
0505 BJØRNEBYEN	319	3	121	3	14	51	26	8	93	-
MENN	205	3	93	3	13	21	24	5	38	-
KVINNER	114	-	23	-	1	30	2	3	55	-
0506 BAKKEN/TANGEN	333	3	106	4	20	74	21	11	93	1
MENN	197	3	85	4	13	25	17	6	38	1
KVINNER	136	-	21	-	2	49	4	5	55	-
UOPPGITT BOSTED	4	2	-	-	-	1	-	-	1	-

TABELL 24. TALLET PÅ PRIVATHUSHOLDNINGER MED UTVALGTE KJENNETEGN FOR BOLIGSTANDARD, OG DISPONERING AV PERSONBIL. BOLIGSTRØK/GRUNNKRETS. 1/11 1980


	ALLE	WC I BOLIGEN	WC UTENFOR BOLIGEN	ANNET AVTREDE	BAD I BOLIGEN	TELEFON I BOLIGEN	PIPE I BOLIGEN	BOLI- GEN BYGGET ETTER 1945	HUS- HOLD- NINGEN EIER I BOLIGEN	KJØKKEN 6 KVM OG OVER I BOLIGEN	BIL DIS- PONERES AV HUS- HOLD- NINGEN
KOMMUNEN	3948	3069	121	514	3077	2551	3604	2203	2864	3277	2039
TYPE BOLIGSTRØK											
TETTBYGDE STRØK	2881	2436	96	194	2381	1855	2615	1743	2103	2399	1486
3051 KIL	159	134	2	15	127	103	148	88	106	135	101
3052 VADFOSS	240	179	4	42	188	157	224	161	161	197	162
3053 HELLE	273	222	5	35	228	196	260	202	214	242	191
3054 KRAGERØ	2209	1901	85	102	1838	1399	1983	1292	1622	1825	1032
SPREDTBYGDE STRØK ..	1052	631	25	320	695	694	987	459	759	876	552
UOPPGITT BOLIGSTRØK	15	2	-	-	1	2	2	1	2	2	1
GRUNNKRETS											
01 SANNIDAL/LEVANG .	361	233	10	95	254	243	344	178	264	316	208
0101 KJØLEBRØND/LI	67	44	-	17	45	49	62	21	45	54	40
0102 MO	102	83	2	12	84	68	99	63	79	94	71
0103 LEVANG	56	32	5	19	35	43	56	26	42	53	25
0104 STØLE	49	22	1	24	27	30	48	26	35	41	29
0105 MYRA	87	52	2	23	63	53	79	42	63	74	43
02 VADFOSS	757	561	14	132	579	498	708	407	525	631	489
0201 KIL	184	152	3	21	143	121	173	94	120	158	114
0202 SANNIDAL	66	54	-	8	56	44	62	31	47	54	44
0203 VADFOSS	201	127	5	53	136	128	182	97	138	161	118
0204 AARØ	156	125	2	17	132	105	147	111	108	131	115
0205 HOLTANE	83	56	4	18	62	52	80	48	60	71	58
0206 FARSSJØ	67	47	-	15	50	48	64	26	52	56	40
03 HELLE/SKÅTØY	518	327	9	154	360	355	486	298	385	437	270
0301 HELLE	183	153	3	20	156	132	172	144	146	161	132
0302 SKARBO	142	94	2	39	100	97	138	80	109	126	87
0303 FOSSING	33	15	1	17	17	16	32	16	24	27	20
0304 LANGØY/GUMØY	30	15	1	12	15	24	27	6	19	22	6
0305 JOMFRULAND ..	37	14	-	16	22	27	31	15	21	29	9
0306 BRÅTØY/SKÅTØY	93	36	2	50	50	59	86	37	66	72	16
04 RØRVIK/BERG	980	825	17	82	829	602	870	724	773	840	555
0401 TÅTØY/FURUHOL	103	54	2	37	55	53	95	27	78	77	13
0402 RØRVIK	341	315	5	7	318	232	324	286	279	303	215
0403 NØRDRE KALSTA	140	131	2	-	127	88	98	126	107	128	98
0404 KALSTAD/FRYDE	153	144	-	1	146	72	137	139	130	129	79
0405 KALSTADKILEN	172	137	6	18	141	115	152	117	127	148	110
0406 VALBERG	71	44	2	19	42	42	64	29	52	55	40
05 KRAGERØ SENTRUM .	1317	1121	71	51	1054	851	1194	595	915	1051	516
0501 ØYA	137	116	7	6	99	83	127	41	91	112	44
0502 HØVEDBYEN ...	209	167	21	7	166	141	164	46	128	141	67
0503 HAVNA/SMEDSBU	241	191	17	15	163	142	221	33	154	180	63
0504 LØKKA/THS.HEI	214	187	3	7	176	151	194	110	150	180	94
0505 BJØRNEBYEN ..	249	229	4	3	225	160	233	213	203	216	132
0506 BAKKEN/TANGEN	267	231	14	13	225	174	255	152	189	222	116
UOPPGITT BOSTED	15	2	-	-	1	2	2	1	2	2	1



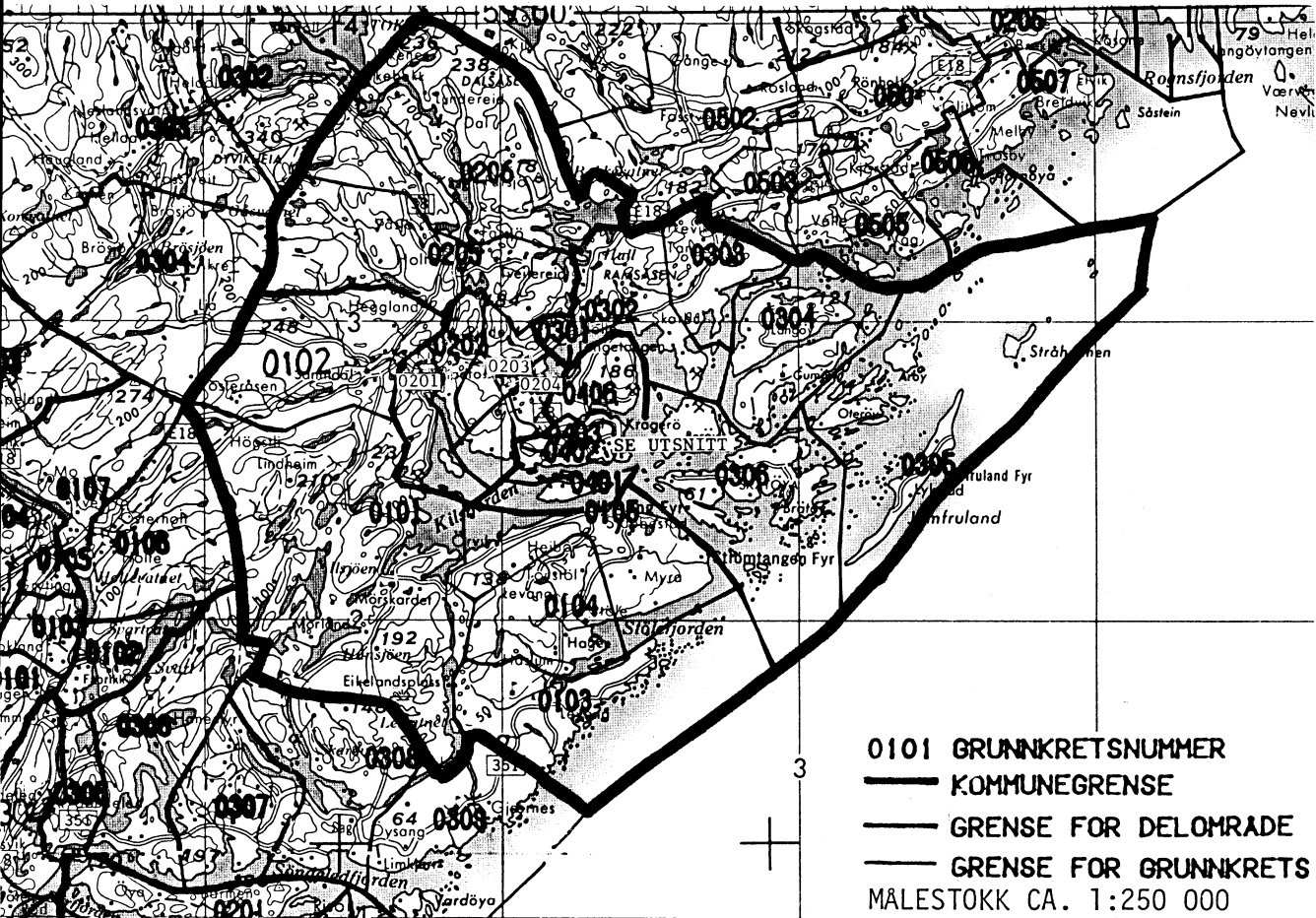
OVERSIKT SOM VISER HVILKEN KOMMUNE OG FOLKETELLINGSKRETS 1)
GRUNNKRETSENE I 1980 TILHØRTE VED FOLKE- OG BOLIGTELLINGEN I 1970

GRUNNKRETS 1980	KOMM 1970	---FOLKETELLINGSKRETS 1970---	
		HEL KRETS	DEL AV KRETS
0101 KJØLEBRØND/LINDHEIM	0815	1	
0102 MØ	0815	2	
0103 LEVANG	0815	24	
0104 STØLE	0815	23	
0105 MYRA	0815	22	
0201 KIL	0815	3	4
0202 SANNIDAL	0815		4
0203 VADFOSS	0815		7-9
0204 AARØ	0815		7-9
0205 HOLTANE	0815	5	
0206 FARSJØ	0815	6	
0301 HELLE	0815		9
0302 SKARBO	0815		10-11
0303 FOSSING	0815	12	
0304 LANGØY/GUMØY	0815	13	
0305 JOMFRULAND	0815	14	
0306 BRÅTØY/SKÅTØY/BÆRØY	0815	15	
0401 TRÅTØY/FURUHOLMEN	0815	19-20	
0402 RØRVIK	0815		17,21
0403 NORDRE KALSTAD	0815		17,21
0404 KALSTAD/FRYDENSBORG	0815		17,21
0405 KALSTADKILEN	0815		16,21
0406 VALBERG	0815		16,21
0501 ØYA	0815	34	
0502 HOVEDBYEN	0815		25-33
0503 HAVNA/SMEDSBUKTA	0815		25-33
0504 LØKKA/THS.HEIA	0815		25-33
0505 BJØRNEBYEN	0815		25-33
0506 BAKKEN/TANGEN	0815		25-33

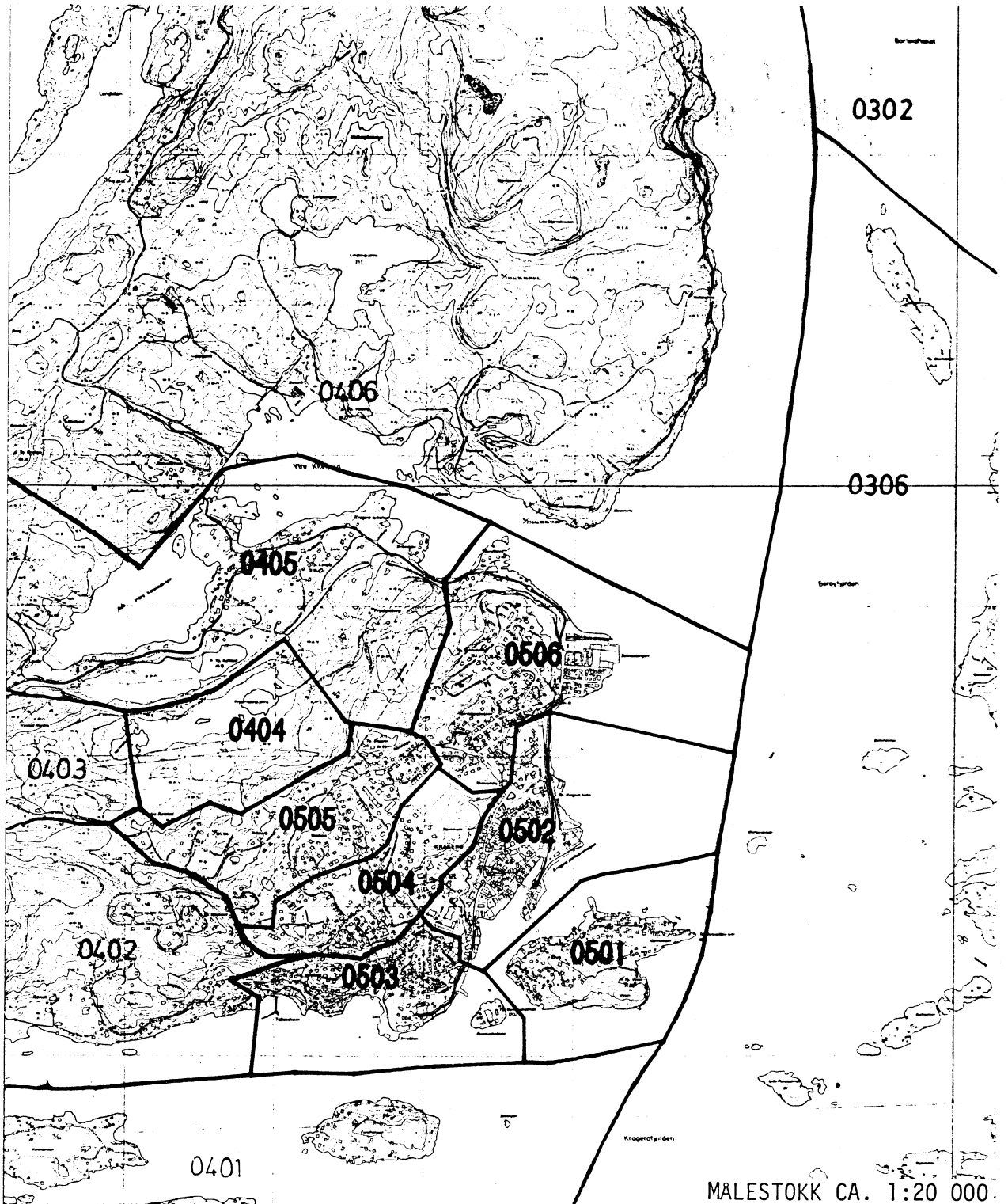
1) OVERSIKTEN ER FORELØPIG OG KAN INNEHOLDE FEIL. ENDELIG UTGAVE VIL FORELIGGE I EGET DOKUMENTASJONSHEFTE: 'GRUNNKRETSET OG TETTSTEDER. DOKUMENTASJON 1980'.



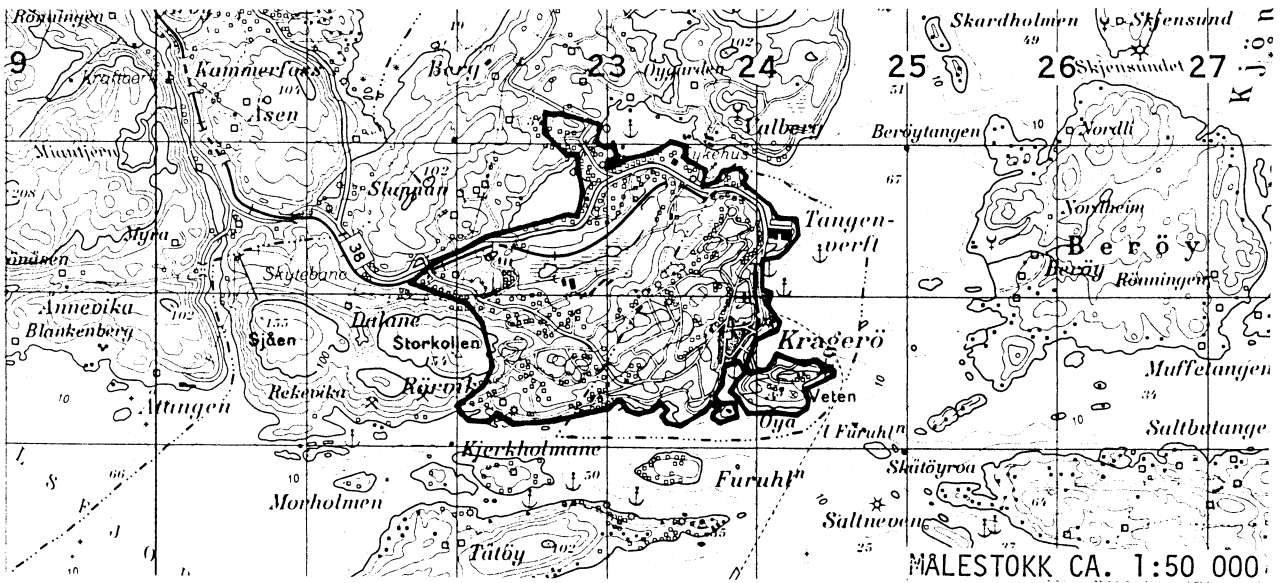
0815 KRAGERØ



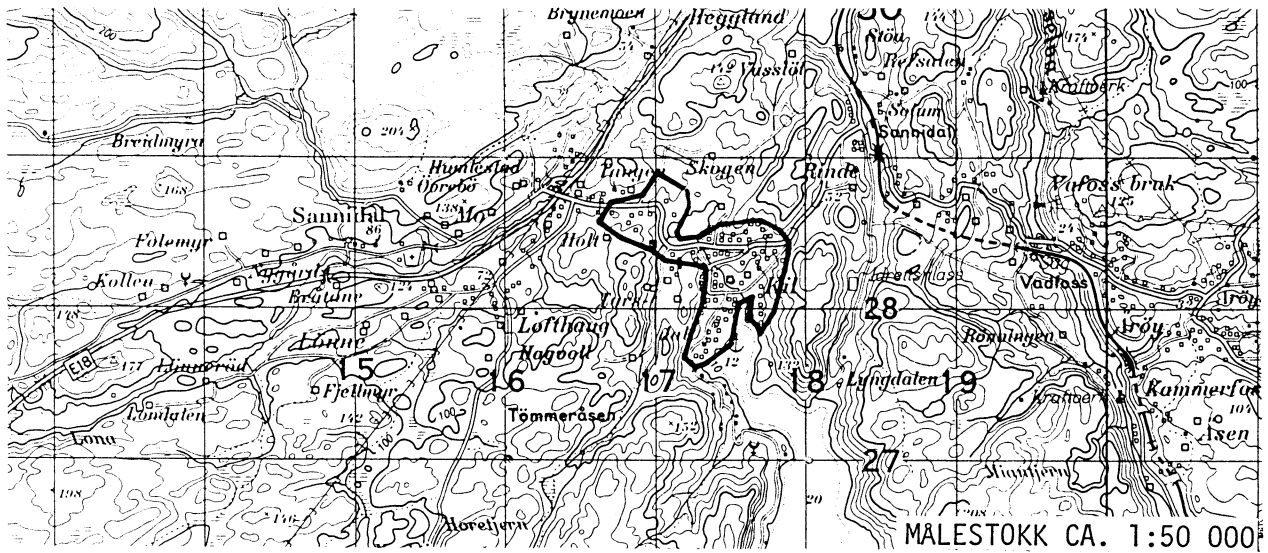
UTSNITT AV KRETSKART



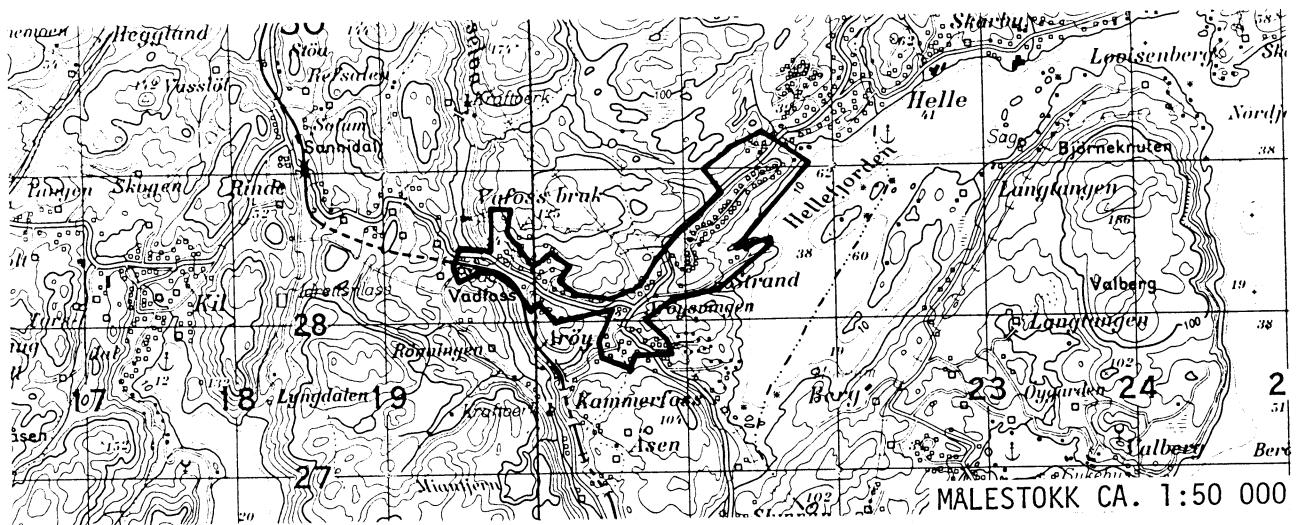
AVGRENSING AV KRAGERØ TETTSTED



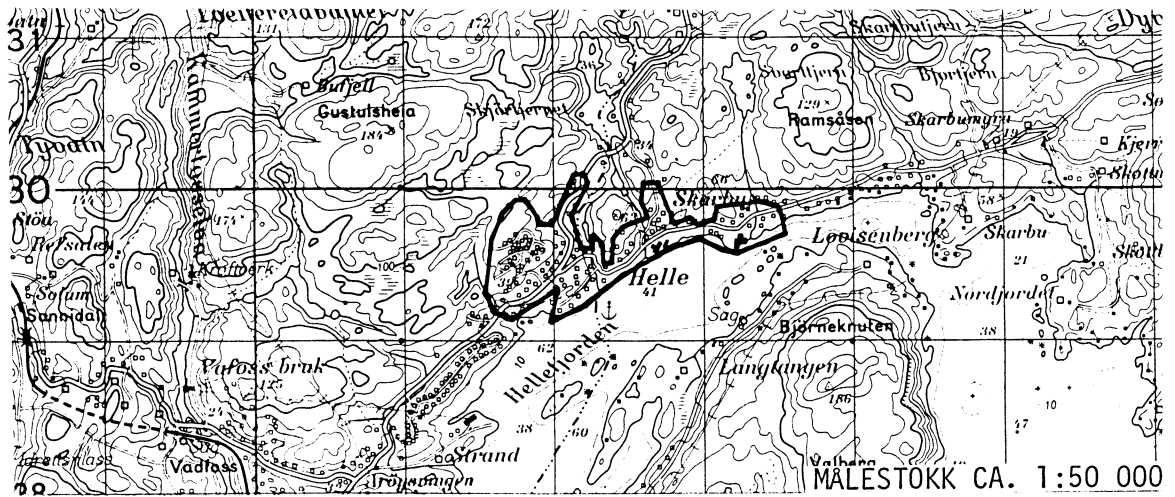
AVGRENSING AV KIL TETTSTED



AVGRENSING AV VADFOSS TETTSTED



AVGRENSING AV HELLE TETTSTED



Med samtykke fra Norges geografiske oppmåling
er NGOs kartmateriale brukt som kartgrunnlag.

Personskjema

Folke- og bolig telling 1980

Undergitt
taushetspliktStatistisk
Sentralbyrå
Folke-
tellingskontoretSend skjemaet tilbake i svarkonvolutten
som mottakeren av boligskjemaet
har fått.

Lovhjemmel:

Stortingsvedtak av 16. november 1978, med hjemmel i lov nr. 2 av 25. april 1907

SETT KRYSS SLIK: IKKE SLIK: BRUK HELST
BLYANT ELLER
BLÅ/SVART
KULEPENN.

H

1. Hvem bor De sammen med i leiligheten? Rettledningen beskriver hva vi mener med en leilighet
Sett flere kryss hvis nødvendig1 Ingen2 Ektefelle3 Forlovede eller annen person
jeg lever sammen med (uten
å ha inngått formelt ekteskap)4 Datter, sønn5 Mor, far6 Søsken, svigerforeldre, barnebarn,
svoger, svigerinne, svigerbarn, tante,
onkel, nevø, niese, besteforeldre7 Andre personer**2. Hvilket trossamfunn
er De tilsluttet?**1 Den norske kirke
(statskirken)2 Trossamfunn utenfor
Den norske kirke3 Ikke tilsluttet
trossamfunn**3. Utenlandsk utdanning.**Dette spørsmålet besvares bare av dem som har tatt
utdanning utenfor Norge
De som bodde i Norge i 1970 oppgir ikke utenlandsk
utdanning tatt for 1970**Oppgi viktigste utdanning, i hvilket land den er full-
ført, og hvor lang skolegang De har i utlandet.**

Utdanning

Land

Samlet skolegang i utlandet i antall år

**4. Hva var Deres viktigste kilde til livsopphold
i året fra 1. nov. -79 til 31. okt. -80?**
Sett bare ett kryss1 Inntekt av eget arbeid, eller andre per-
soners (f.eks. ektefelles, foreldres) arbeid2 Verneplikts-/siviltjeneste3 Pensjon, trygd 4 Stipend, lån, formue,
føderåd, leieinntekt eller
annen formuesinntekt**5. Utførte De inntektsgivende arbeid i minst
100 timer i året fra 1. nov. -79 til 31. okt. -80?**
Som inntektsgivende arbeid regnes også
arbeid som et familiemedlem har utført i
familiebedrift (f.eks. butikk, gårdsbruk).1 Ja2 Nei

Se rettledningen

Spørsmål 6 - 15 gjelder inntektsgivende arbeid, og besvares bare av dem som har svart "Ja" på spørsmål 5.**6. Oppgi navn og adresse på det arbeidssted (bedrift) hvor De
utførte inntektsgivende arbeid lengst tid i året fra 1. nov. -79
til 31. okt. -80. Med bedrift menes f.eks. fabrikk, butikk, gårds-
bruk, kontor e.l. Se rettledningen**

Navn:

Adresse:

Poststed:

**7. Beskriv virksomheten på dette
arbeidsstedet så nøyaktig som mulig.**
Skriv f.eks. jordbruk, produksjon av møbler,
leiebiltransport, bokhandel, salg av biler e.l.

Virksomhet:


**8. Hvilket yrke (tittel) hadde De
på dette arbeidsstedet?**
Skriv f.eks. hjemmehjelp, rørlegger,
sykepleier, damefrisør, rengjørings-
hjelp, platearbeider, reklamekonsulent e.l.

Yrke:

**9. På hvilken måte er/var De knyttet til arbeidsstedet
De har oppgitt i spørsmål 6?**1 Som fast eller midlertidig ansatt2 Som selvstendig
(eier)3 Som familiemedlem
uten fast lønn
i familiebedrift**10. Hvor mange timer inntektsgivende arbeid utførte De i året fra 1. nov. -79 til 31. okt. -80?**
Ta med **alt** inntektsgivende arbeid De utførte i **hele** perioden.1 100 - 499
arbeidstimer2 500 - 999
arbeidstimer3 1000 - 1299
arbeidstimer4 1300 arbeidstimer
eller flere

H

11. Hvor mange timer inntektsgivende arbeid utførte De i uken 25. - 31. okt.?1 Ingen, arbeidet ikke
denne uken2 1 - 9
timer4 20 - 29
timerArbeidde De ikke denne
uken, skal De ikke fylle
ut resten av skjemaet3 10 - 19
timer5 30 timer
eller flere**12. Hvor møtte De på arbeid i uken 25. - 31. okt.?**1 Jeg møtte fast på samme
arbeidssted/adresse som
er oppgitt i spørsmål 62 Jeg møtte fast på annet sted..... kommune
(Skriv navnet på kommunen)3 Jeg møtte på
forskjellige steder
denne ukenMøtte De på forskjellige
steder denne uken, skal
De ikke fylle ut resten
av skjemaet**13. Hvor ofte reiste eller gikk De fra Deres hjem-
sted til arbeidsstedet i uken 25. - 31. okt.?**
Se rettledningen.1 1 gang3 4 ganger
eller flere2 2 - 3 ganger4 Var ikke på
hjemstedet
denne uken**14. Hvor lang tid brukte De vanligvis fra Deres
hjemsted til arbeidsstedet (én vei) i uken
25. - 31. okt.?**1 0 - 14 min.2 15 - 29 min.3 30 - 44 min.4 45 min
eller mer**15. Hvilke transportmidler brukte De vanligvis fra Deres
hjemsted til arbeidsstedet (én vei) i uken 25. - 31. okt.?**
Sett flere kryss hvis nødvendig1 Bil2 Buss3 Tog, trikk,
T-bane4 Båt5 Brukte sykkel
Gikk i mer
enn 10 min6 Annet



Ungertitt
taushetsplikt

Boligskjema

Folke- og bolig telling 1980

Statistisk
Sentralbyrå
Folke-
tellingskontoret

Før hver leilighet skal det nyttes bare en svar-
konvolutt. Alle personskjemaene og det utfylte
boligskjemaet sendes samlet i svarkonvolutten.

Lovhjemmel

Stortingsvedtak av 16. november 1978 med hjemmel i lov nr. 2 av 25. april 1907

SETT KRYSS SLIK:



IKKE SLIK:



BRUK HELST
BLYANT ELLER
BLÅ/SVART
KULEPENN.

H

Har andre som bor i leiligheten mottatt boligskjema?

1

Nei

2

Ja

Les teksten under midten på
skjemaet før De fortsetter.

2. Hvor mange rom på 6m²
eller mer er det i leiligheten?
Ta ikke med kjøkken, bad og gang.

1 rom

5 rom

2 rom

6 rom

3 rom

7 rom

4 rom

8 rom eller
flere

3. Hvor stor er leiligheten,
målt i kvadratmeter?

1 Under 30m²5 60-79m²2 30-39m²6 80-99m²3 40-49m²7 100-129m²4 50-59m²8 130m²
eller mer

4. Hva slags eie-/leieforhold er det til leiligheten?
Sett bare ett kryss.

1 Jeg/vi eier den gjennom
borettslag, aksjeselskap e.l.3 Jeg/vi leier den ved
vanlig leiekontrakt2 Jeg/vi eier den alene
eller sammen med andre4 Jeg/vi leier den gjennom
arbeidsforhold (tjenestebolig)5 Jeg/vi leier den for et
bestemt avgrenset tidsrom6 Jeg/vi leier den på
andre vilkår enn de
som er nevnt over

5. Hvor stort kjøkken er det i leiligheten?

Kjøkkenet er 6m²
eller størreKjøkkenet er
mindre
enn 6m²3 Det er
ikke kjøkken
i leiligheten

6. Hva slags WC/do har de som bor i leiligheten
adgang til?

1 Vannklosett
i leiligheten3

Annet avtrede

2 Vannklosett
utenfor leiligheten

7. Hva er leilighetens viktigste oppvarmingskilde?

1 Sentralvarme
(radiatorer e.l.)2 Elektriske ovner,
varmekabler e.l.3 Ovner for flytende
brensel (olje, parafin e.l.)4 Ovner for fast
brensel (ved, koks e.l.)

Spørsmål 8 - 15 nedenfor skal også besvares

Hvis det er mottatt ett boligskjema i leiligheten,
fylles det ut og sendes tilbake i svarkonvolutt-
ten sammen med alle personskjemaene.

Hvis flere i leiligheten har mottatt boligskjema
og svarkonvolutt, så gjør følgende:

1. Ta kontakt med den (de) andre som har mottatt boligskjema.
2. Fyll ut ett av boligskjemaene.
3. Send dette skjemaet sammen med de utfylte personskjemaene tilbake i samme svarkonvolutten.

8. Er det pipe i leiligheten?

1

Ja

2

Nei

9. Er det montert brenselovn
eller peis i leiligheten?1

Ja

2

Nei

10. Er det bad eller dusj i
leiligheten?1

Ja

2

Nei

11. Er det telefon i
leiligheten?1

Ja

2

Nei

12. Disponerer noen av dem som
bor i leiligheten personbil?1

Ja

2

Nei

H

3. Hva slags hus ligger leiligheten i? Se rettledningen.

1 Våningshus i tilknytning til gårds-
drift (hovedbygning, kårbolig,
forpakterbolig e.l.)2 Frittliggende enebolig (enebolig med
minst en halv meters avstand til
nærmeste hus)3 Hus i kjede, rekkehus, terrassehus
eller vertikalt delt tomannsbolig4

Horisontalt delt tomannsbolig

5 Annet boligbygg med
mindre enn 3 etasjer6 Blokk, leiegård eller
annet boligbygg med
3 etasjer eller mer7

Forretningsbygg, verkstedbygg e.l.

8 Hotell, pensjonat, aldershjem, barnehjem,
sykehus, militærforlegning eller annet
bygg for felleshusholdning

14. Når ble huset bygd?

1

1900 eller før

2

1901 - 1920

3

1921 - 1940

4

1941 - 1945

5

1946 - 1950

6

1951 - 1960

7

1961 - 1970

8

1971 - 1980

5. Hvor mange leiligheter er det i huset? Rettledningen beskriver hva vi mener med hus og leilighet

1 leilighet

2 leiligheter

3 leiligheter

4 leiligheter

5 leiligheter

Hvis det er 6 leiligheter eller flere,
oppgi antallet her →