

KOMMUNEHEFTE



# FOLKE- OG BUSTADTELJING 1980

1251 **VAKSDAL**

STATISTISK SENTRALBYRÅ  
KONGSVINGER



FOLKE- OG BUSTADTELJING  
1. NOVEMBER 1980

1251 VAKSDAL

STATISTISK SENTRALBYRÅ  
KONGSVINGER 1981

ISBN 82-537-1407-6



## FØREORD

Hovudformålet med Folke- og bustadteljing 1980 var å gi eit bilete av befolkningen og levekåra i det norske samfunnet ved å sjå opplysningar om alder, kjønn, yrke, arbeid, inntekt, utdanning, butilhøve o.l. i samanheng.

Eit anna viktig formål var å gi statistikk for mindre geografiske område, som kommunar og delar av kommunar. Dei statistiske kommunehefta gir dei første resultatane frå teljinga for å dekkje dette formålet. Fleire resultat for den enkelte kommunen vil liggje føre som eit sett upubliserte tabellar (ei "tabellpakke") kort tid etter at hefta er gitt ut. Tabellane vil bli leverte som utskrift på papir eller micro-fiche, etter ønske frå brukaren.

Når kommunehefta for alle kommunar i eit fylke er publiserte, vil det bli laga eit samandrag for heile fylket med tabellar som svarar til dei som finst i kommunehefta. Når kommunehefta for heile landet er utkomne, vil det også bli laga eit samandrag for heile landet. Tilsvarande samandrag for fylka og heile landet vil bli laga av den "tabellpakka" som er nemnt ovanfor.

Resultata frå Folke- og bustadteljing 1980 vil elles bli gitt i tabellpublikasjonar som vil kaste lys over spesielle emne, bl.a. sysselsetjing, bustadtilhøve, familiar og hushald. Resultata vil også bli viste i kart og diagram. Bl.a. vil det bli laga busetjingskart som svarar til dei som vart laga i samband med Folke- og bustadteljing 1970.

Statistisk Sentralbyrå, Oslo/Kongsvinger, 30. oktober 1981

Odd Aukrust

---

Johan-Kristian Tønder



## INNHALD

	Side
Tabellregister .....	7
Tekstdel	
1. Opplegg og gjennomføring .....	8
1.1. Omfang .....	8
1.2. Grunnlag for statistikken .....	8
1.3. Datainnsamling .....	8
2. Feilkjelder .....	9
3. Omgrep og kjennemerke .....	9
3.1. Personkjennemerke .....	9
3.2. Familie- og hushaldstype .....	14
3.3. Bustadkjennemerke .....	15
3.4. Inndelinga i grunnkrinsar .....	17
4. Bruk av tabellane .....	18
5. Merknader til tabellane .....	18
Tabelldel .....	19
Vedlegg	
1. Grunnkrinsar i 1980 og teljingskrinsar i 1970. Endringar i kommuneinndelinga frå 1970 til 1980 .....	37
2. Kart over grunnkrinsinndelinga .....	39
3. Kart over tettstader .....	41
4. Personskjema .....	43
5. Bustadskjema .....	45

### Standardteikn i tabellar

: Tal kan ikkje offentleggjerast

- Null



## TABELLREGISTER

	Side
1. Folkemengda ved folketeljingane 1801 - 1980 .....	19
2. Folkemengda etter kjønn, ekteskapeleg status og alder. 1/11 1980 .....	19
3. Folkemengda etter trussamfunn/viktigaste kjelde til livsopphald, kjønn og alder. 1/11 1980 .....	19
4. Personar 16-66 år etter yrkesaktivitet, arbeidstid, kjønn og høgste utdanning. 1/11-79 - 31/10-80 .....	20
5. Personar 16 år og over, etter yrkesaktivitet, arbeidstid, kjønn og alder. 1/11-79 - 31/10-80 .....	21
6. Yrkesaktive 16 år og over, etter alder og næring. 1/11-79 - 31/10-80 .....	21
7. Yrkesaktive 16 år og over, etter kjønn, arbeidstid og næring/yrkesfelt. 1/11-79 - 31/10-80 .....	22
8. Yrkesaktive 16 år og over i arbeid i veka 25/10 - 31/10 1980, etter kjønn, arbeidstid i veka og næring/yrkesfelt .....	23
9. Yrkesaktive 16 år og over med fast oppmøteplass på arbeid i veka 25/10 - 31/10 1980, etter talet på arbeidsreiser, reisetid og yrkesfelt/oppmøteplass .....	24
10. Yrkesaktive 16 år og over med fast arbeidsreise i veka 25/10 - 31/10 1980, etter reise- måte, oppmøteplass, talet på arbeidsreiser og reisetid .....	25
11. Bustader etter hustype og talet på rom. Busette etter talet på rom i bustaden. 1/11 1980 .....	26
12. Bustader etter byggjeår for huset og hustype/eige-/leigeform. Busette og rom, etter byggjeår for huset. 1/11 1980 .....	26
13. Bustader etter viktigaste kjelde til oppvarming og byggjeår/installasjon av pipe. Busette etter bustadens viktigaste kjelde til oppvarming. 1/11 1980 .....	27
14. Bustader etter sanitærutstyr og talet på rom. Busette etter bustadens sanitærutstyr. 1/11 1980 .....	27
15. Bustader, rom og busette, etter hustype. 1/11 1980 .....	28
16. Bustader etter eige-/leigeform og areal. Busette etter eige-/leigeforhold til bustaden. 1/11 1980 .....	28
17. Bustader, busette og rom, etter busette pr. rom i bustaden. 1/11 1980 .....	28
18. Bustader etter talet på rom og talet på busette. 1/11 1980 .....	29
19. Familiar og personar, etter familietype, hushaldstype og talet på familiar i hushaldet/ yrkesaktivitet i familien. 1/11 1980 .....	29
20. Familiar og personar i privathushald, etter familietype og eige-/leigeforhold til bustaden/talet på rom i bustaden. 1/11 1980 .....	30
21. Talet på privathushald med utvalde kjenneteikn for bustadstandard, og disponering av personbil. Busette i slike hushald, etter alder. 1/11 1980 .....	30
22. Folkemengda etter alder, kjønn og type bustadstrøk/grunnkrins. 1/11 1980 .....	31
23. Yrkesaktive 16 år og over, etter næring, kjønn og type bustadstrøk/grunnkrins. 1/11 1980 .....	33
24. Talet på privathushald med utvalde kjenneteikn for bustadstandard, og disponering av personbil. Bustadstrøk/grunnkrins. 1/11 1980 .....	35



## 1. OPPLÈGG OG GJENNOMFØRING

### 1.1. Omfang

Folke- og bustadteljing 1980 omfattar alle personar (også utanlandske statsborgarar) som etter "Forskrifter om føringen og ordningen av folkeregistrene" fastsett av Statistisk Sentralbyrå den 26. november 1979, var registrert busette i Noreg på teljingstidspunktet den 1. november 1980.

Bustadteljinga har med alle privatbustader (private husvære m.m.) der minst ein person var registrert busett den 1. november 1980.

Husvære der det ikkje budde nokon eller der det berre budde nokon mellombels (t.d. ugifte personar som budde utanom foreldreheimen på grunn av skolegang, studiar), er ikkje med i teljinga. Det er heller ikkje innhenta opplysningar om husvære for forpleide i aldersheimar, pleieheimar og andre fellesinstitusjonar.

Eininga hus er ikkje med i teljinga denne gongen. Det blir likevel gitt enkelte opplysningar om det huset som husværet ligg i. I avsnitt 3 er det gjort nærare greie for bustadomgrepet (staden der ein person skal reknast som busett) og husværeamgrepet.

### 1.2. Grunnlag for statistikken

Dei fleste opplysningane i folke- og bustadteljinga byggjer på oppgåver som oppgåvegivarane har gitt direkte på eigne skjema.

Personskjema vart sende til alle personar som hadde fylt 16 år eller fylte 16 år i 1980, (sjå vedlegg 4).

For personar under 16 år fekk Statistisk Sentralbyrå dei nødvendige opplysningane frå folke-registeret i den enkelte kommunen.

Opplysningane om det enkelte privathusværet er gitt på eige bustadskjema (sjå vedlegg 5).

Oppgåvene over utdanningsbakgrunnen til befolkningen er henta frå utdanningsopplysningane gitt i folketeljinga 1970 og "Arkivet for påbegynt og avsluttet utdanning" i Statistisk Sentralbyrå som inneheld alle utdanningar som ein person har avslutta i Noreg i perioden 1970 - 1980. I tillegg kjem oppgåver over utanlandsk utdanning gitt i folketeljinga 1980.

Oppgåver over alder, kjønn og andre demografiske kjenneteikn er henta frå Det sentrale personregister i Statistisk Sentralbyrå.

Nødvendige oppgåver over dei vernepliktige og sivile tenestepliktige er innhenta gjennom Forsvarets overkommando og Administrasjonen for sivile tenestepliktige.

Folke- og bustadteljing 1980 vart gjennomført med heimel i Statistikkloven av 25. april 1907 og Stortingsvedtak av 16. november 1978.

### 1.3. Datainnsamling

Ved folketeljinga i 1980 vart skjema sende i posten direkte til den enkelte personen. Før utsendinga tok til, vart namn og adresse ført på skjema. Det var Det sentrale personregister som danna grunnlaget for denne påføringa.

Kvar person fekk tilsendt sitt eige personskjema saman med ei rettleiing.

I tillegg fekk den eldste personen i familien eit bustadskjema. Med bustadskjemaet følgde også ein svarkonvolutt.

Utfylte personskjema frå alle som budde i husværet saman med eitt bustadskjema vart sende samla tilbake i svarkonvolutten. Dersom det budde fleire familiar i same husværet, nytta familiarne same svarkonvolutt og berre eitt bustadskjema vart utfyllt. Innsamlingsmetoden gav derfor grunnlag for å danne buhushald (sjå nedanfor) i folke- og bustadteljinga.

Den enkelte personen er i teljinga rekna å ha bustaden sin i det husværet der vedkomande var registrert busett i folkeregisteret 1. november 1980. Innsamlinga av opplysningane viste at enkelte personar budde i eit anna husvære enn der dei var registrert busette i folkeregisteret. Dette gjaldt bl.a. ugifte studentar og skoleelevar som budde på hybel og som sende personskjemaet sitt i same svarkonvolutten som hybelverten. Dette gjaldt også personar som hadde flytta kort tid før 1. november

1980 og som gav opp bustadopplysningar på den nye adressa, medan flyttinga først vart registrert i folkeregisteret etter 1. november 1980. I slike tilfelle vart personane likevel rekna som busette i den bustaden/adressa dei var registrerte på i folkeregisteret 1. november 1980. I avsnitt 3 er det gjort greie for kvar ein person skal reknast som busett. I same avsnittet er det også gjort greie for omgrepet "buhushald".

Dei personane som ikkje hadde svara på folketeljings skjema til rett tid, fekk tilsendt ei adressert purring.

Dei som ikkje svara på den adresserte purringa, vart oppsøkte av teljarar som kravde inn oppgåvene.

## 2. FEILKJELDER

Under gjennomføring og bearbeiding av ei statistisk teljing vil det alltid kunne oppstå ulike feil som kan gi utslag i teljingsresultata.

Dei fleste feila oppstår vanlegvis under oppgåveinnhentinga og kjem av urette svar eller mangelfullt utfylte skjema.

Feil som oppstår under bearbeidinga er først og fremst knytte til koding av opplysningar, i vårt tilfelle spesielt opplysningane om næring og yrke.

For å få eit grunnlag til å vurdere kor omfattande feila er, vart det gjennomført ei kvalitetskontrollundersøking i samband med teljinga.

Resultata frå denne undersøkinga blir publiserte i serien Statistiske analyser. Resultata er venta å ligge føre i 1982 og vil ta for seg sentrale kjenneteikn frå bustaddelen av teljinga, og kjenneteikn for sysselsetjing og arbeidsmarknad.

## 3. OMGREP OG KJENNEMERKE

### 3.1. Personkjennemerke

Når ikkje annet er nemnt, refererer personopplysningane seg til 1. november 1980.

#### Bustad

Den enkelte personen er i teljinga rekna å ha bustaden sin i den kommunen og i det husværet der vedkomande var registrert som busett i folkeregisteret den 1. november 1980. Hovudregelen er her at ein person skal registrerast som busett der vedkomande regelmessig tek døgnavila si.

Dei viktigaste registreringsreglane er elles:

Bustadtilhøve	Skal registrerast som busett i
Gift person som pga. arbeid, studiar, avtening av verneplikt e.l. oppheld seg utanom felleshusværet til ektefellane	Felleshusværet til ektefellane
Ugift person som pga. studiar, skolegang eller avtening av verneplikt oppheld seg utanom husværet til foreldre/forsørgjar	Husværet til foreldre/forsørgjar
Ugift person med eige arbeid og som vanlegvis ikkje bur hos foreldre/forsørgjar	Husværet der personen vanlegvis bur
Person som pga. ferie, besøk hos kjende, forretningsreise e.l. er fråverande frå husværet der vedkomande vanlegvis bur	Husværet der personen vanlegvis bur
Person som er forpleid i barneheim, aldersheim, pleieheim eller er sett bort i privat pleie	Barneheimen, aldersheimen, pleieheimen eller husværet der personen er i pleie
Person som er innlagd på sjukehus eller plassert på arbeidsskole, arbeidsanstalt eller i fengsel	Husværet der personen var busett før innlegginga eller plasseringa

Personar som ikkje kan heimførast til ein bestemt bustad, er rekna til gruppa "Utan fast bustad". Personar utan fast bustad er som regel registrerte som busette i den kommunen der dei sist hadde fast bustad.

I det følgjande er omgrepet "Busett" brukt i same tyding som omgrepet "Registrert busett".

Det er ikkje innhenta opplysningar om mellombels bustad. Det kan derfor ikkje bli gitt oppgaver over den tilstadeverande befolkninga.

Opplysningane frå Folke- og bustadteljing 1980 er ikkje nytta til å justere opplysningane i folkeregistra.

### Alder

I fordelinga etter alder er den enkelte personen gruppert etter alder pr. 31. desember 1980 (Alder = 1980 - fødselsår).

### Ekteskapeleg status

Det er brukt fire hovudgrupperingar etter ekteskapeleg status, nemleg ugifte, gifte, skilde og enkjer/enkjemenn.

### Sambuande

Med sambuande meiner ein personar som lever saman (i ekteskapsliknande forhold) utan å ha inngått formelt ekteskap.

I gruppa sambuande er rekna berre dei personane som er registrert busette på same adressa i folkeregisteret 1. november 1980.

### Trussamfunn

Det er brukt tre grupperingar etter trussamfunn, nemleg "Den norske kyrkja", "Trussamfunn utanfor den norske kyrkja" og "Ikkje tilslutta trussamfunn".

Personar under 16 år er som regel grupperte saman med foreldra sine. I dei tilfella foreldra ikkje høyrer til same gruppe, er barna førte til gruppa for uoppgitt.

### Utdanning

Oppgåvene over utdanning omfattar enkeltutdanningar på heil- eller deltid som normalt varer minst 5 månader.

For personar med fleire enkeltutdanningar, er den utdanninga som samla varer lengst (normal tid for enkeltutdanninga tillagt den tida som krevst til føreutdanning) rekna som den høgaste utdanninga. Av utdanningar som samla varer like lenge, er den som er rekna som den viktigaste yrkesmessig, oppfatta som den høgaste utdanninga til personen. Utdanningsgrupperinga er gjort etter 1973-utgåva av Standard for utdanningsgruppering i offentleg norsk statistikk (Statistisk Sentralbyrås Håndbøker nr. 28).

Standarden er bygd opp som eit pyramidisk klassifikasjonssystem.

Enkeltutdanningane er først ordna i grove grupper som i standarden blir kalla utdanningsnivå. Innanfor kvart nivå er det først gjort ei sortering etter fagfelt, dernest ei finare sortering i faggrupper.

Inndelinga i nivå eller hovudgrupper er gjort på denne måten:

0. Inga utdanning og utdanning på førskolenivå (utdanning for 6-åringar og mindre barn)
1. Utdanning på barneskolenivå (1-6 år, førskoleutdanning ikkje medrekna)
2. Utdanning på ungdomsskolenivå (7-9 år)
3. Utdanning på gymnasnivå I (10 år)
4. Utdanning på gymnasnivå II (11-12 år)
5. Utdanning på universitets- og høgskolenivå I (13-14 år)
6. Utdanning på universitets- og høgskolenivå II (15-16 år)
7. Utdanning på universitets- og høgskolenivå III (17-18 år)
8. Utdanning på forskarnivå (over 18 år)
9. Uoppgitt utdanning.

I tabellane over høgaste utdanninga til personen frå folketeljinga er gruppene 0 og 9 slått saman til ei gruppe.

Fagfelta er i standarden spesifiserte slik:

1. Allment fagfelt
2. Humaniora og estetikk
3. Undervisning
4. Administrasjon, økonomi, samfunnsvitskap og jus
5. Industri, handverk, naturvitskap og teknikk
6. Samferdsel
7. Helsevesen
8. Jordbruk, skogbruk og fiske
9. Tenesteyting og forsvar.

I tabellane frå folketeljinga er berré dei viktigaste fagfelta under dei ulike nivå- eller hovudgruppene spesifiserte. Dei andre fagfelta er slått saman til ei gruppe.

I folketeljinga 1970 vart det gjort ei tre-delning av gymnasnivået i standarden etter kor lenge utdanninga vara, 10 år, 11 år og 12 år.

I folketeljinga 1980 følgjer inndelinga grupperinga i standarden, nemleg ei gruppering på 10 år og 11-12 år.

Fagutdanningar avslutta før 1972/73 og som ikkje byggjer på examen artium blir i teljinga 1980 koda med 8 års allmennutdanning som grunnlag. Fagutdanningar avlagde etter 1972/73 blir koda med 9 år som grunnlag.

#### Viktigaste kjelde til livsopphald

Personar 16 år og over er grupperte etter den kjelda til livsopphald som var viktigast dei siste 12 månadene før teljingstidspunktet, dvs. frå 1. november 1979 fram til 1. november 1980. For personar under 16 år som er busette i privathushald er inntekta frå andre personar alltid rekna som viktigaste kjelde til livsopphald.

For personar under 16 år som er busette i felleleshushald er pensjon, trygd rekna som viktigaste kjelde til livsopphald.

Med "inntekt av eige arbeid" er meint inntekt av eigen yrkesaktivitet.

"Pensjon, trygd" omfattar sjuketrygd, arbeidsløysetrygd, forsørgjartrygd, uføretrygd, alders-trygd, yrkesskadetrygd, krigspensjon, bedriftspensjon o.l.

Som "stipend, lån, formue, føderåd, leigeinntekt eller anna formuesinntekt" blir også rekna utbetalingar i samband med livsforsikring eller individuell pensjonsforsikring. Underhald frå andre enn privatpersonar (t.d. stønader frå det offentlege, institusjonar eller bedrifter), så nær som pensjon og trygd blir også rekna med her.

Personar som har inntekta til andre personar som viktigaste kjelde til livsopphald er grupperte under "inntekt av eige arbeid eller andre personars arbeid/inntekt". Dette gjeld uansett om inntekta kjem frå arbeid, pensjon, trygd eller stipend, lån m.m.

#### Yrkesaktivitet

I Folke- og bustadteljing 1980 er det innhenta oppgåver om yrkesaktiviteten både for dei siste 12 månadene før teljingstidspunktet og den siste veka før teljingstidspunktet.

Som yrkesaktivitet er rekna alt arbeid som blir utført mot betaling i form av lønn, inntekt av eiga bedrift, provisjon, honorar o.l. Arbeid som familiemedlem utan fast lønn i familiebedrift (t.d. gardsbruk, butikk) og verneplikts-/sivilteneste er også rekna som yrkesaktivitet.

Som yrkesaktive dei siste 12 månadene er rekna personar 16 år og over som utførte yrkesaktivitet som vara minst 100 timar i denne perioden.

Som yrkesaktive den siste veka før teljingstidspunktet er rekna personar 16 år og over som utførte yrkesaktivitet som vara minst 1 time i denne veka. Personar som var midlertidig borte frå arbeidet heile veka på grunn av sjukdom, permisjon, ferie e.l. er ikkje rekna med blant dei yrkesaktive.

### Arbeidstid

Det er innhenta oppgåver over arbeidstida både for dei siste 12 månadene før teljingstidspunktet og den siste veka før teljingstidspunktet.

Arbeidstida omfattar all den tida som er gått med til yrkesaktivitet. Arbeidstid som har gått med til førebuing i tillegg til ordinær arbeidstid, er også rekna med (t.d. førebuingar i tillegg til ordinær undervisningstid for lærarar). Tid som er brukt til skolearbeid, studiar og husarbeid for eigen familie, er ikkje rekna med.

Fråvær på grunn av sjukdom, permisjon, ferie e.l. er heller ikkje rekna med i arbeidstida.

### Generelt om grupperinga etter næring, yrke og yrkesstatus

Personar 16 år og over med yrkesaktivitet er grupperte på næring etter kva slags verksemd det er i den bedrifta der den enkelte arbeidde heile tida eller lengst tid dei siste 12 månadene før teljingstidspunktet. Desse personane er vidare grupperte på det yrket og den yrkesstatusen som dei hadde heile tida eller lengst tid i denne bedrifta i 12-månadersperioden.

Personar 16 år og over med yrkesaktivitet siste veka før teljingstidspunktet er grupperte etter den næringa og det yrket vedkomande oppgav å ha hatt i den bedrifta der den enkelte arbeidde heile tida eller lengst tid dei siste 12 månadene før teljingstidspunktet. Det er såleis ikkje innhenta særskilde oppgåver om næring og yrke for dei yrkesaktive den siste veka før teljingstidspunktet.

### Næring

Næringsgrupperinga er gjort etter 1978-utgåva av Standard for næringsgruppering i offentleg norsk statistikk (Statistisk Sentralbyrå's Håndbøker nr. 9).

Denne standarden er i samsvar med International Standard Industrial Classification of All Economic Activities (ISIC).

I standarden er grupperingssystemet utforma som eit femsifra pyramidisk system der kvart siffer gir eit grupperingsnivå. Dei fem nivåa har fått følgjande nemningar:

Næring	1-sifra kode
Næringsområde	2-sifra kode
Næringshovudgruppe	3-sifra kode
Næringsgruppe	4-sifra kode
Næringsundergruppe	5-sifra kode

Næringane på 1-sifra nivå har følgjande 9 inndelingar:

1. Jordbruk, skogbruk, fiske og fangst
2. Bergverksdrift
3. Industri
4. Kraft- og vassforsyning
5. Bygginge- og anleggsverksemd
6. Varehandel, hotell- og restaurantverksemd
7. Transport, lagring, post og telekommunikasjonar
8. Bank- og finansieringsverksemd, forsikringsverksemd, eigedomsdrift og forretningsmessig tenesteyting
9. Offentleg, sosial og privat tenesteyting.

Ei oversikt over den vidare inndelinga i næringsområde m.m. finst i Standard for næringsgruppering.

Næringsgrupperinga i 1980-teljninga er ikkje direkte samanliknbar med næringsgrupperinga i 1970-teljninga. Årsaka til dette er overgangen til ny standard for næringsgruppering i 1972. I folketeljninga 1970 vart næringsgrupperinga gjort etter 1960-utgåva av Standard for næringsgruppering.

Tabellar med samanliknbare tal mellom teljinga i 1970 og 1980 vil bli publiserte ei tid etter kommunehefta i dei såkalla "tabellpakkene". Næringsoppgåver med resultat frå 1970-teljninga grupperte etter 1978-utgåva av Standard for næringsgruppering, vil da bli gitt. I folketeljninga 1980 blir det gitt næringsoppgåver ned på næringsgruppe (3-sifra kode).

Yrke

Yrkesgrupperinga er gjort etter Standard for yrkesgruppering i offentlig norsk statistikk (uttatt av Arbeidsdirektoratet i 1965). Standarden følgjer i prinsippet 1958-utgåva av International Standard Classification of Occupations (ISCO).

Standarden er bygd opp slik at yrke som er i nær slekt er førte saman til såkalla yrkesgrupper, som igjen dannar yrkesområde. Desse yrkesområda er førte saman til yrkesfelt.

Kvart yrke i klassifiseringa har femsifra kodenummer:

første siffer angir yrkesfelt  
 første og andre siffer angir yrkesområde  
 første - tredje siffer angir yrkesgruppe  
 første - femte siffer angir yrke.

Til folketeljinga 1980 har Statistisk Sentralbyrå ført nye yrke inn i denne standarden. Den inndelinga i yrkesgrupper som er brukt i 1965-utgåva, er stort sett brukt også her. Vidare er ein del yrkesgrupper slått saman og nokre er splitta i fleire grupper. Ei ny tre-siffergruppe er tatt med for olje- og gassarbeid. Dessutan er leiande tenestemenn i kommunal- og fylkeskommunal administrasjon og forvaltning skilt ut som ny gruppe.

Gruppene "Lærarar" og "Faglærarar i praktiske yrke" er slått saman til ei gruppe.

Opgåver over yrke er i teljinga gitt ned på yrkesgruppe (3-sifra kode).

Yrkesstatus

I teljinga er det brukt følgjande tre grupperingar etter yrkesstatus:

1. Fast eller midlertidig tilsett
2. Sjølvstendig
3. Familiemedlem utan fast løn i familiebedrift.

Personar (også medeigarar) som arbeidde i firma organiserte som aksjeselskap, andelslag eller anna selskapsform med avgrensa ansvar, er alltid rekna som tilsette.

Ein person er rekna som sjølvstendig dersom vedkomande dreiv verksemd åleine for eiga rekning eller saman med andre med uavgrensa ansvar (t.d. i ansvarleg selskap).

Grappa "Familiemedlem utan fast lønn i familiebedrift" omfattar personar som arbeidde i familieverksemd utan fast avtala lønn og som verken var eigarar eller medeigarar i verksemda. Ein familiemedlem utan fast lønn kan likevel ha vederlag for arbeidet i form av kost og losji, del av overskott e.l.

I dei tilfelle der ektefellar arbeidde i felles verksemd (t.d. gardsbruk) som ikkje var organisert som aksjeselskap e.l., er den eine ektefellen rekna som sjølvstendig og den andre som familiemedlem utan fast lønn i familiebedrift, med mindre begge ektefellane var registrerte som eigarar av verksemda.

Generelt om oppmøteplass, reisehyppigheit, reisetid og transportmåte

Kjennemerka gjeld personar 16 år og over med yrkesaktivitet i siste veka før teljingstidspunktet.

Reisehyppigheit, reisetid og transportmåte gjeld yrkesaktive personar med fast oppmøteplass (sjå oppmøteplass).

Reisetid og transportmåte gjeld yrkesaktive personar med fast arbeidsreise (sjå reisehyppigheit).

Oppmøteplass

Med oppmøteplass forstås ein den staden der vedkomande møtte fram når arbeidsdagen tok til.

Personar 16 år og over med yrkesaktivitet siste veka før teljingstidspunktet er grupperte etter kommunen den faste oppmøteplassen låg i (rute 1 og 2 i personskjemaet).

Personar som i denne veka møtte på ulike arbeidsstader, var til sjøs e.l., er ikkje rekna å ha fast oppmøteplass (rute 3 i personskjemaet).

Reisehyppigheit

Med reisehyppigheit forstår ein så mange gonger som vedkomande reiste frå heimstaden til arbeidsstaden den siste veka før teljingstidspunktet.

Heimstaden er alltid rekna som den bustadadressa vedkomande er registrert busett på i folke- registeret. For personar som budde mellombels på t.d. hybel eller brakke i denne veka, er reisa mellom hybel, brakke og arbeidsstad ikkje medrekna.

For personar som var registrert busette på arbeidsstaden er det rekna kor mange dagar vedkom- ande var på arbeid siste veka før teljingstidspunktet.

Med "fast arbeidsreise" meiner ein personar med fast oppmøteplass og som reiste minst ein gong frå heimstaden til arbeidsstaden i veka før teljingstidspunktet.

Reisetid

Reisetid er reisetida frå heimstaden (registrert bustadadresse) til arbeidsstaden. Reisetida er rekna ein veg. I reisetida er gangtid og ventetid under reisa teke med. Det same gjeld faste gjeremål som t.d. å ta med barn til barnehage, dagmamma e.l. Tilfeldige gjeremål og seinkingar er ikkje rekna med.

For pendlarar som budde mellombels på t.d. hybel, brakke e.l., er reisetida rekna frå heim- staden og fram til arbeidsstaden.

Transportmåte

Med transportmåte forstår ein dei transportmidla vedkomande til vanleg nytta ein veg frå heim- staden til arbeidsstaden siste veka før teljingstidspunktet.

For personar som ikkje reiste på same måten kvar dag, er det rekna med den reisemåten vedkom- ande nytta flest dagar.

3.2. Familie- og hushaldstype

Grupperingane på familie og hushaldstype refererer seg til teljingstidspunktet den 1. november 1980.

Familie

Til ein og same familie er rekna:

1. Ektepar og eventuelle ugifte barn registrert busette i same privatbustad, aldersheim, pleieheim e.l.
2. Far/mor med ugifte barn registrert busette i same privatbustad, aldersheim, pleieheim, pensjonat, hotell e.l.
3. Kvar enkelt person som ikkje høyrer inn under noka av de to gruppene som er spesifiserte ovanfor (bl.a. personar utan fast bustad). Desse personane dannar såleis kvar for seg eigen familie (familie med ein person).

I familiar med ektepar er også teke med eventuelle ugifte barn av berre den eine ektefellen og ugifte adoptivbarn og stebarn, men ikkje fosterbarn.

Av reglane som er nemnde ovanfor går det fram at personar (t.d. ektefellar) som ikkje var re- gistrert busette i same privatbustad, aldersheim, pleieheim e.l., aldri er grupperte under same fa- milie. Vidare går det fram at gifte, separerte, skilde, enkjer og enkjemenn ikkje i noko tilfelle er rekna til same familie som foreldra. Når t.d. eit ektepar bur saman med ei skild dotter, dannar ektefellane eigen familie og dottera eigen familie. Elles kan nemnast at ugifte sysken som har felles husvære, der ingen av foreldra er busette, kvar for seg er rekna som særskild familie.

Hushaldstype

Det er skilt mellom to hovudtypar av hushald, nemleg privathushald og fellehushald.

Gruppa "Privathushald" omfattar personar som var registrerte som busette i privat husvære. Denne hushaldstypen er vidare splitta opp etter talet på familiar i hushaldet. Som hushaldseining er

her rekna buhushald. Denne omfattar alle busette i same husvære. Av dette følgjer at talet på privat-hushald er det same som talet på husvære i teljinga.

Til felleleshushald er rekna forpleide som var registrert busette i aldersheimar, barneheimar, pleieheimar e.l.

Personale ved felleleshushald er alltid grupperte under privathushald. Det same gjeld militært personell som budde i militærforlegning.

### 3.3. Bustadkjennemerke

Bustadkjennemerka refererer seg til den bustaden der den einskilde var registrert busett 1. november 1980.

#### Bustad (husvære m.m.)

Med husvære meiner ein t.d. rekkjehus, husvære i tomannsbustad, husvære i leiegård, blokk-husvære, hybelhusvære og hybel med eigen inngang. Einebustad blir også rekna som husvære.

I hybelbygg er derimot kvar enkelt hybel alltid rekna som husvære. Dette gjeld også når fleire hyblar har felles gang, hall, bad og/eller kjøkken.

Vidare er hyblar for sjukepleiarar, legebustader og rom som er disponerte av privathushald i sjukehus, militærforlegningar eller felleleshushald, alltid rekna som eigne husvære.

Til eit husvære er som hovudregel rekna rom som er bygde (eller ombygde) til bruk for ein eller fleire personar som har felles kost og losji, og der det er tilgjenge til romma (rommet) utan at ein må gå gjennom eit anna husvære.

Ein bustad vil derfor som regel falle saman med omgrepet husvære.

I enkelte tilfelle vil ein bustad omfatte mer enn eitt husvære. Dersom t.d. ugifte barn bur i eige husvære (hybel med eigen inngang e.l.), men på same adressa som foreldra, er som hovudregel barna rekna å høyre til same husvære som foreldra. I dette tilfellet omfattar bustaden det husværet som foreldra bur i og det husværet som barna bur i. Berre dersom barna er registrerte som eigen familie i folkeregisteret, er husværa rekna som særskilde bustader.

Hyblar utan eigen inngang som ikkje ligg i hybelbygg, institusjon e.l., og der det bur personar som er registrerte i folkeregisteret på vedkomande adresse, er alltid rekna til same bustad som hovudhusværet.

Med privatbustad er meint husvære der det ikkje bur forpleide i aldersheimar, barneheimar og andre felleleshushald. Husvære for tilsette (t.d. sjukepleiarar) ved institusjonar er såleis rekna som privatbustader. Det same gjeld husvære for befal m.m. i militærforlegningar.

Det er ikkje innhenta oppgåver for husvære som ikkje er privatbustader.

I tabellane er "privatbustadene" for å gjera det enkelt kalla "husvære".

#### Rom

Oppgåvene over talet på rom refererer seg til husvære som er med i teljinga, og omfattar bustadrom på 6 m<sup>2</sup> eller meir, og som kan nyttast året rundt. Kjøkken, bad, entré, hall, alkove, hems, trimrom, vaskerom og rom som berre blir nytta til næringsverksemd (f.eks. kontor) er ikkje med.

I 1980-teljinga er det ikkje innhenta spesifiserte oppgåver over talet på rom i husvære med "meir enn 8 rom", slik som det vart gjort i teljinga i 1970.

I oppgåvene for "rom i alt" er tala på rom i husvære med meir enn 8 rom derfor rekna med. For kvar enkelt kommune er det laga gjennomsnittstal frå 1970-teljinga (dvs. gjennomsnittleg tal på rom i husvære med meir enn 8 rom). Dette gjennomsnittstalet er brukt for å fastleggje talet på rom for husvære med meir enn 8 rom i 1980-teljinga.



Areal

Med areal for husværet er meint nettoareal. I tillegg til bustadrom på 6 m<sup>2</sup> eller meir er også teke med kjøkken, bad, entré, hall o.l.

Rom som er felles for to eller fleire husvære, t.d. felles gang, hall, bad e.l., er ikkje rekna med i arealet.

Eige-/leigeform

Som eigarar er også rekna personar som eig aksje eller andel som gir burett.

Med "vanleg leigekontrakt" er meint at vedkomande leiger eit husvære av ein eigar etter dei reglar og avtalar som følgjer av husleigelova. Vanleg leigeforhold utan skriftleg kontrakt er også rekna med her.

Kjøkken

Med kjøkken er i teljinga meint ein del av husværet som er avgrensa frå andre delar av det, og der det er installert utstyr til matlaging for dei som bur der. Kjøkkenet kan vera eit eige rom, men treng ikkje vera det.

Dersom fleire husvære har felles kjøkken, t.d. hyblar i eit hybelbygg, er alle husværa rekna å vera utan kjøkken.

I storleiken på kjøkkenet er også medrekna golv plass til benker, skap o.l.

Viktigaste kjelda til oppvarming

Dersom to eller fleire kjelder er like viktige for oppvarming av husværet, er baa (alle) desse rekna med.

Hushaldet disponerer bil

Med å disponere bil meiner ein i teljinga å eige/leige bil eller å ha høve til å bruke privat t.d. firmabil.

Stasjonsvogn og varevogn er rekna som personbil berre dersom ho blir brukt også til privatkjøring.

Hustype

Som hus er som hovudregel rekna bygningar som frå kjellar til loft er skilde frå andre bygningar.

Kvar enkelt blokk er derimot rekna som eitt hus, sjølv om det frå kjellar til loft er skiljevegg(ar) utan gjennomgang i blokka.

I rekkjehus er heile rekkja av husvære rekna som eitt hus.

Som frittliggjande einebustad er rekna einebustad med minst ein halv meters avstand til nærmaste hus.

Som hustype "einebustad" er også rekna frittliggjande einebustader som inneheld eit hybelhusvære, og/eller der eitt eller fleire rom er brukte som hybel.

Rekkjehus er hus med husvære som har minst ein vegg eller ein del av ein vegg felles med eit anna husvære. Hus i kjede er hus som er bundne saman med eit anna hus ved garasje, carport, svalgang o.l. Terrassehus er hus med husvære som er bygde saman i ei bakkeskråning, og der fleire av husværa har heile eller delar av taket til husværet under som terrasse.

Horisontalt delt tomannsbustad er hus med to vanlege husvære (som kan ha ulik storleik) og der det eine husværet ligg i ein etasje over det andre.

Anna bustadbygg med mindre enn 3 etasjar omfattar også einebustader med mindre enn ein halv meters avstand mellom husa.

Gruppa "forretningsbygg m.m." omfattar hus der halvparten eller mindre av golvarealet er nytta til privatbustad.

Som bygg for felleleshushald er rekna hus der det er organisert felleleshushald for dei busette og/eller mellombels tilstadeverande.

Oppgåver over tal på husvære, rom og busette i bygg for felleleshushald omfattar berre privathusvære, rom og busette i desse bustadene.

#### Byggjeår

Med byggjeår meiner ein det året da minst halvparten av husværa i huset var ferdige til innflytting. Hus som er ombygde, er grupperte etter opphavleg byggjeår.

#### Gjennomsnittstal

Busette pr. husvære er lik talet på busette i privathusvære dividert med talet på privathusvære.

Rom pr. husvære er lik talet på rom (kjøkken ikkje medrekna) i privathusvære dividert med talet på desse husværa.

Busette pr. rom er lik talet på busette i privathusvære dividert med talet på rom (kjøkken er ikkje medrekna) i privathusvære.

### 3.4. Inndelinga i grunnkrinsar

Grunnkrinsinndelinga til bruk i folketeljinga er gjort av Byrået i samarbeid med kommunane og brukarar av statistikk på regionalt nivå.

Følgjande kriterium er lagde til grunn for utarbeidinga av grunnkrinsane:

1. Utgangspunktet for grunnkrinsinndelinga er som regel inndelinga i folketeljingskrinsar i 1970. Dersom inndelinga frå 1970 er endra, er det lagt vekt på at grupper av grunnkrinsar kan samanliknast med ein eller fleire tidlegare folketeljingskrinsar.
2. Grunnkrinsane er utforma slik at dei kan vera stabile over ein rimeleg tidsperiode.
3. Grunnkrinsane skal bestå av eit samanhengande geografisk område.
4. Grunnkrinsane bør vera mest mogleg einsarta når det gjeld natur- og næringsgrunnlag, kommunikasjonsforhold og bygningsmessig struktur.
5. Folketal og areal bør ikkje variere for sterkt. Folketalet kan variere frå under 100 i sterkt spredtbygde strøk til over 1 000 i dei tettast utbygde byområda.

Fordi grunnkrinsinndelinga skal vera mest mogleg stabil, er ho ikkje knytt saman med ei avgrensing av tettbygde strøk, da desse grensene stadig må endrast.

Tettstadavgrensinga er ført vidare uavhengig av grunnkrinsinndelinga. Retningslinene for tettstadavgrensinga følgjer i store trekk den som vart praktisert i 1960 og 1970. Hovudkriteriet ved avgrensinga av tettstad er at avstanden mellom husa i ei husklynge ikkje skal vera over 50 meter, men det er tillate skjønsmessige avvik for område der det ikkje kan eller skal byggjast bustader, som t.d. lagerplassar, idrettsanlegg, parkar o.l. Området må ha minst 200 busette på teljingstidspunktet.

Det er ikkje stilt noko krav om at grensene for grunnkrinsane skal falle saman med grensene for kyrkjesokn, skole- eller valkrinsar.

Oppgåver over grunnkrinsar blir også grupperte til delområde (bydelar/bygdela). Desse delområda omfattar vanlegvis 1 000 - 3 000 personar i spreidtbygde strøk og 3 000 - 5 000 personar i tettbygde strøk. Eit delområde kan t.d. vera eit område som soknar til eit lokalt sentrum i ein kommune.

Ei oversikt som viser forholdet mellom grunnkrinsar i 1980 og teljingskrinsar i 1970, er vist i vedlegg 1.

Kart som viser omfanget av grunnkrinsane og tettstadavgrensingane som det blir gitt resultat for i dette heftet, er vist i vedlegga 2 og 3.

For ei nærmare orientering om grunnkrinsane m.m. viser vi til hefta "Grunnkretser og tettsteder. Dokumentasjon 1980".

#### 4. BRUK AV TABELLANE

Dette heftet inneheld tabellar for den enkelte kommunen. Tabellane i kommunehefta er inndelte i seks hovudgrupper.

Tabellane 1 - 3 gir resultat for enkelte demografiske kjenneteikn.

Tabellane 4 - 10 gir hovudresultat for utdanning, yrke, næring, arbeidstid m.m. Tabellane 4 - 7 refererer seg til dei siste 12 månadene før teljingstidspunktet. Tabellane 8 - 10 gir oppgåver for kjennemerke som knyttar seg til den siste veka før teljingstidspunktet.

Tabellane 11 - 18 gir resultat for bustaddelen av teljinga.

Tabellane 19 - 21 gir resultat for familiar og privathushald.

Tabellane 22 - 24 gir hovedresultat for befolkning, yrkesaktivitet og bustader på grunnkrins.

#### 5. MERKNADER TIL TABELLANE

##### Tabell 1:

I tabell 1 har ein generelt teke sikte på å gi tal tilbake til 1801 etter kommuneinndelinga i 1980. Men over så lang tid har det skjedd så mange endringar i kommuneinndelinga at det for dei fleste kommunane er vanskeleg å gi ein samanliknbar talserie for heile perioden. For dei folketeljingane der det ikkje har vore mogleg å gi eksakte folketal, inneheld tabellen tal som er rekna ut av Norsk Samfunnsvitskapeleg Datateneste. Desse tala er funne ved at folketala for tidlegare år er justerte på basis av talet på personar som blir overførte frå ein kommune til ein annan ved grensereguleringar. Ein viser til NSD for nærmare dokumentasjon.

I 1964 vart ein del av tidlegare Bruvik herad, ein del av Modalen herad og ein del av tidlegare Evanger herad slegne saman til eitt herad med namnet Vaksdal. Resten av Bruvik vart ført over til Osterøy herad og resten av Evanger til Voss herad.

I tabell 1 gjeld tala for 1855 og 1865 Bruvik sokn og Stamnes sokn i dåværande Haus herad. Tala for 1946 og tidlegare tek òg med folketalet (i alt 483 personar pr. 1. november 1960) i den delen av tidlegare Bruvik som vart ført over til Osterøy, men ikkje folketalet (i alt 399 personar pr. 1. november 1960) i områda som vart førte over til Vaksdal frå Modalen og tidlegare Evanger.

1)

TABELL 1. FOLKEMENGDEN VED FOLKETELJINGENE 1801 - 1980

ÅR	FOLKE- MENGD	ÅR	FOLKE- MENGD	ÅR	FOLKE- MENGD	ÅR	FOLKE- MENGD	ÅR	FOLKE- MENGD	ÅR	FOLKE- MENGD
1801 ..	(1371)	1835 ..	(1978)	1865 ..	2062	1900 ..	4222	1930 ..	4668	1960 ..	5704
1815 ..	(1495)	1845 ..	(2094)	1875 ..	2217	1910 ..	4037	1946 ..	5152	1970 ..	5409
1825 ..	(1687)	1855 ..	1817	1890 ..	3472	1920 ..	4095	1950 ..	5517	1980 ..	4794

1) TALA I PARENTES ER REKNA UT AV NORSK SAMFUNNSVITSKAPELEG DATATENESTE. SJÅ ELLES MERKNADENE TIL TABELL 1 PÅ SIDE 18.

TABELL 2. FOLKEMENGDEN ETTER KJØNN, EKTESKAPELEG STATUS OG ALDER. 1/11 1980

ALDER	I ALT	MENN					KVINNER				
		I ALT	UGIFTE	GIFTE	ENKJE- MENN	SEPARERTE OG SKILDE	I ALT	UGIFTE	GIFTE	ENKJER	SEPARERTE OG SKILDE
I ALT ....	4794	2400	1103	1173	83	41	2394	914	1168	275	37
0- 6 ÅR ..	366	169	169	-	-	-	197	197	-	-	-
7-15 " ..	642	327	327	-	-	-	315	315	-	-	-
16-19 " ..	301	145	144	1	-	-	156	153	3	-	-
20-24 " ..	343	211	185	25	-	1	132	71	61	-	-
25-29 " ..	280	162	73	84	-	5	118	19	92	-	7
30-39 " ..	516	267	53	204	1	9	249	14	221	2	12
40-49 " ..	441	225	37	178	-	10	216	4	195	11	6
50-59 " ..	639	323	41	269	5	8	316	26	254	30	6
60-66 " ..	420	195	22	158	11	4	225	25	163	35	2
67-69 " ..	177	83	12	65	5	1	94	15	55	23	1
70-79 " ..	482	217	31	149	34	3	265	48	109	107	1
80 ÅR OG OVER .....	187	76	9	40	27	-	111	27	15	67	2

TABELL 3. FOLKEMENGDEN ETTER TRUSSAMFUNN/VIKTIGASTE KJELDE TIL LIVSOPPHALD, KJØNN OG ALDER. 1/11 1980

KJØNN OG ALDER	I ALT	TRUSSAMFUNN				VIKTIGASTE KJELDE TIL LIVSOPPHALD					
		DEN NORSKE KYRKJA	TRUS- SAMFUNN UTANFØR DEN NORSKE KYRKJA	IKKJE TILSLUTTA NOKO TRUSSAM- FUNN	UOPP- GITT TRUS- SAMFUNN	INNTEKT AV EIGE ELLER ANDRE PERSONARS ARBEID	PENSJON/ TRYGD	STIPEND, LÅN, FORMUE E.L.	VERNE- PLIKTS-/ SIVIL- TENESTE	UOPPGITT KJELDE TIL LIVS- OPPHALD	
I ALT ....	4794	4524	57	76	137	3269	1043	92	49	341	
MENN .....	2400	2264	17	41	78	1710	436	53	47	154	
0- 6 ÅR	169	149	-	4	16	169	-	-	-	-	
7-15 "	327	303	2	2	20	327	-	-	-	-	
16-19 "	145	143	1	1	-	113	2	14	1	15	
20-24 "	211	202	-	6	3	135	2	22	40	12	
25-29 "	162	149	-	7	6	142	-	9	2	9	
30-39 "	267	254	4	4	5	245	6	2	1	13	
40-49 "	225	215	2	2	6	195	9	1	-	20	
50-59 "	323	309	1	5	8	255	34	-	-	34	
60-66 "	195	185	2	4	4	109	43	3	2	38	
67-69 "	83	78	1	3	1	15	61	-	1	6	
70-79 "	217	204	3	3	7	5	205	2	-	5	
80 ÅR OG OVER ...	76	73	1	-	2	-	74	-	-	2	
KVINNER ..	2394	2260	40	35	59	1559	607	39	2	187	
0- 6 ÅR	197	190	-	2	5	197	-	-	-	-	
7-15 "	315	293	1	2	19	315	-	-	-	-	
16-19 "	156	153	2	-	1	119	2	14	-	21	
20-24 "	132	126	1	5	-	104	4	16	-	8	
25-29 "	118	109	4	4	1	101	5	7	-	5	
30-39 "	249	231	3	9	6	225	9	1	-	14	
40-49 "	216	200	3	6	7	176	14	-	-	26	
50-59 "	316	303	6	3	4	223	47	-	1	45	
60-66 "	225	214	6	1	4	87	92	-	1	45	
67-69 "	94	89	2	-	3	11	73	-	-	10	
70-79 "	265	248	11	3	3	1	253	1	-	10	
80 ÅR OG OVER ...	111	104	1	-	6	-	108	-	-	3	

TABELL 4. PERSONAR 16-66 ÅR ETTER YRKESAKTIVITET, ARBEIDSTID, KJØNN OG HØGSTE UTDANNING. 1/11-79 - 31/10-80

KJØNN OG HØGSTE UTDANNING	IKKJE YRKESAKTIVE				YRKESAKTIVE						
	I ALT	I ALT			100-499 TIMAR		500-999 TIMAR		1 000 TIMAR OG OVER		UOPP- GITT ARB.- TID
		I ALT	AV DETTE GIFTE	I ALT	I ALT	AV DETTE GIFTE	I ALT	AV DETTE GIFTE	I ALT	AV DETTE GIFTE	
I ALT .....	2940	626	396	2314	329	160	289	197	1578	1081	118
MENN I ALT .....	1528	167	64	1361	101	19	62	17	1136	781	62
BARNESKOLENIVÅ, 1-6 ÅR .....	-	-	-	-	-	-	-	-	-	-	-
UNGDOMSSKOLENIVÅ, 7-9 ÅR, I ALT ..	856	110	54	746	46	14	33	14	626	459	41
FOLKESKOLEUTDANNING .....	432	70	41	362	17	11	13	9	307	251	25
9-ÅRIG UNGDOMSSKOLE .....	147	21	-	126	24	-	13	-	84	22	5
UNGDOMSSKOLENIVÅ ELLES .....	277	19	13	258	5	3	7	5	235	186	11
GYMNASNIVÅ I, 10 ÅR, I ALT .....	312	19	6	293	19	-	12	1	252	152	10
ALLMENT FAGFELT .....	102	5	2	97	5	-	2	-	86	67	4
INDUSTRI, HANDVERK OG TEKNIKK ..	134	12	3	122	12	-	10	1	98	39	2
SAMFERDSEL .....	21	-	-	21	-	-	-	-	21	18	-
HELSEVERN .....	1	:	:	:	:	:	:	:	:	:	:
JORDBRUK, SKOGBRUK OG FISKE ...	30	1	1	29	-	-	-	-	26	16	3
TENESTEYTING OG FORSVAR .....	10	-	-	10	-	-	-	-	9	7	1
GYMNASNIVÅ I ELLES .....	14	:	:	13	:	:	:	:	11	:	:
GYMNASNIVÅ II, 11-12 ÅR, I ALT ..	230	20	3	210	26	2	15	2	161	95	8
ALLMENT FAGFELT .....	53	9	1	44	10	-	4	-	29	8	1
ADMINISTRASJON OG ØKONOMI .....	20	-	-	20	5	-	2	1	13	9	-
INDUSTRI, HANDVERK OG TEKNIKK ..	124	7	1	117	8	-	8	1	97	65	4
SAMFERDSEL .....	15	1	-	14	1	1	-	-	12	5	1
HELSEVERN .....	1	:	:	:	:	:	:	:	:	:	:
JORDBRUK, SKOGBRUK OG FISKE ...	8	1	-	7	-	-	1	-	6	5	-
TENESTEYTING OG FORSVAR .....	5	1	-	4	1	-	-	-	2	1	1
GYMNASNIVÅ II ELLES .....	4	:	:	:	:	:	:	:	:	:	:
UNIVERSITETS- OG HØGSKOLENIVÅ I, 13-14 ÅR, I ALT .....	64	5	-	59	4	1	1	-	52	41	2
UNDERVISNING .....	10	-	-	10	1	-	-	-	9	9	-
ADMINISTRASJON, ØKONOMI, SAMFUNNSVITSKAP OG JURIS .....	11	2	-	9	1	-	-	-	8	5	-
NATURVITSKAP OG TEKNIKK .....	29	-	-	29	1	1	-	-	26	21	2
HELSEVERN .....	1	:	:	:	:	:	:	:	:	:	:
UNIV.- OG HØGSKOLENIVÅ I ELLES ..	13	:	:	10	:	:	:	:	8	:	:
UNIV.- OG HØGSKOLENIVÅ II, III OG FORSKARNIVÅ, OVER 14 ÅR, I ALT ..	47	2	1	45	5	2	1	-	39	30	-
UNDERVISNING .....	20	-	-	20	2	1	-	-	18	16	-
ADMINISTRASJON, ØKONOMI, SAMFUNNSVITSKAP OG JURIS .....	7	1	-	6	1	-	-	-	5	3	-
NATURVITSKAP OG TEKNIKK .....	10	1	1	9	2	1	-	-	7	4	-
UNIV.- OG HØGSKOLENIVÅ II, III OG FORSKARNIVÅ ELLES .....	10	-	-	10	-	-	1	-	9	7	-
UOPPGITT, INGA UTDANNING OG UTDANNING PÅ FØRSKOLENIVÅ .....	19	11	-	8	1	-	-	-	6	4	1
KVINNER I ALT .....	1412	459	332	953	228	141	227	180	442	300	56
BARNESKOLENIVÅ, 1-6 ÅR .....	-	-	-	-	-	-	-	-	-	-	-
UNGDOMSSKOLENIVÅ, 7-9 ÅR, I ALT ..	932	353	266	579	135	93	145	121	262	192	37
FOLKESKOLEUTDANNING .....	441	179	138	262	41	38	68	63	135	105	18
9-ÅRIG UNGDOMSSKOLE .....	133	49	14	84	42	9	18	5	19	5	5
UNGDOMSSKOLENIVÅ ELLES .....	358	125	114	233	52	46	59	53	108	82	14
GYMNASNIVÅ I, 10 ÅR, I ALT .....	303	69	47	234	55	32	57	40	110	57	12
ALLMENT FAGFELT .....	134	30	24	104	25	17	27	19	49	34	3
INDUSTRI, HANDVERK OG TEKNIKK ..	16	7	3	9	1	1	6	4	1	-	1
SAMFERDSEL .....	6	-	-	6	2	2	-	-	4	3	-
HELSEVERN .....	30	7	5	23	7	4	4	3	11	7	1
JORDBRUK, SKOGBRUK OG FISKE ...	-	-	-	-	-	-	-	-	-	-	-
TENESTEYTING OG FORSVAR .....	67	14	8	53	10	4	14	11	26	7	3
GYMNASNIVÅ I ELLES .....	50	11	7	39	10	4	6	3	19	6	4
GYMNASNIVÅ II, 11-12 ÅR, I ALT ..	95	17	8	78	26	11	12	8	35	22	5
ALLMENT FAGFELT .....	50	8	3	42	20	8	5	1	14	6	3
ADMINISTRASJON OG ØKONOMI .....	8	1	-	7	1	-	-	-	6	4	-
INDUSTRI, HANDVERK OG TEKNIKK ..	5	2	1	3	2	1	1	1	-	-	-
SAMFERDSEL .....	1	:	:	:	:	:	:	:	:	:	:
HELSEVERN .....	15	1	1	14	1	1	4	4	9	9	-
JORDBRUK, SKOGBRUK OG FISKE ...	2	:	:	:	:	:	:	:	:	:	:
TENESTEYTING OG FORSVAR .....	12	4	2	8	2	1	1	1	3	2	2
GYMNASNIVÅ II ELLES .....	2	:	:	:	:	:	:	:	:	:	:
UNIVERSITETS- OG HØGSKOLENIVÅ I, 13-14 ÅR, I ALT .....	48	7	4	41	9	2	9	8	21	17	2
UNDERVISNING .....	16	2	1	14	1	1	1	1	12	11	-
ADMINISTRASJON, ØKONOMI, SAMFUNNSVITSKAP OG JURIS .....	13	2	1	11	4	-	2	1	5	3	-
NATURVITSKAP OG TEKNIKK .....	2	:	:	:	:	:	:	:	:	:	:
HELSEVERN .....	10	1	1	9	-	-	5	5	4	3	-
UNIV.- OG HØGSKOLENIVÅ I ELLES ..	7	:	:	:	:	:	:	:	:	:	:
UNIV.- OG HØGSKOLENIVÅ II, III OG FORSKARNIVÅ, OVER 14 ÅR, I ALT ..	22	3	3	19	2	2	4	3	13	11	-
UNDERVISNING .....	17	2	2	15	2	2	3	2	10	9	-
ADMINISTRASJON, ØKONOMI, SAMFUNNSVITSKAP OG JURIS .....	3	:	:	:	:	:	:	:	:	:	:
NATURVITSKAP OG TEKNIKK .....	-	-	-	-	-	-	-	-	-	-	-
UNIV.- OG HØGSKOLENIVÅ II, III OG FORSKARNIVÅ ELLES .....	2	:	:	:	:	:	:	:	:	:	:
UOPPGITT, INGA UTDANNING OG UTDANNING PÅ FØRSKOLENIVÅ .....	12	10	4	2	:	:	:	:	:	:	:

TABELL 5. PERSONAR 16 ÅR OG OVER, ETTER YRKESAKTIVITET, ARBEIDSTID, KJØNN OG ALDER. 1/11 79 - 31/10 80

KJØNN OG ALDER	I ALT	IKKJE YRKESAKTIVE	YRKESAKTIVE						PROSENT YRKESAKTIVE
			I ALT	ARBEIDSTID. TIMAR					
				100-499	500-999	1 000-1 299	1 300 OG OVER	UOPPGITT	
I ALT .....	3786	1383	2403	355	297	206	1414	131	63,5
MENN I ALT .....	1904	480	1424	118	66	69	1100	71	74,8
16-19 ÅR .....	145	31	114	51	25	7	30	1	78,6
AV DETTE GIFTE .....	1	:	:	:	:	:	:	:	:
20-24 ÅR .....	211	24	187	17	12	14	139	5	88,6
AV DETTE GIFTE .....	25	1	24	1	-	2	20	1	96,0
25-29 ÅR .....	162	8	154	7	3	3	133	8	95,1
AV DETTE GIFTE .....	84	1	83	1	1	1	79	1	98,8
30-39 ÅR .....	267	9	258	5	4	11	227	11	96,6
AV DETTE GIFTE .....	204	3	201	3	2	8	181	7	98,5
40-49 ÅR .....	225	13	212	9	7	11	178	7	94,2
AV DETTE GIFTE .....	178	4	174	6	4	10	152	2	97,8
50-59 ÅR .....	323	35	288	7	7	10	245	19	89,2
AV DETTE GIFTE .....	269	21	248	4	6	9	212	17	92,2
60-66 ÅR .....	195	47	148	5	4	9	119	11	75,9
67-69 ÅR .....	83	51	32	8	-	3	19	2	38,6
70 ÅR OG OVER .....	293	262	31	9	4	1	10	7	10,6
KVINNER I ALT .....	1882	903	979	237	231	137	314	60	52,0
16-19 ÅR .....	156	46	110	58	19	3	24	6	70,5
AV DETTE GIFTE .....	3	-	3	1	-	1	-	1	100,0
20-24 ÅR .....	132	30	102	26	20	4	46	6	77,3
AV DETTE GIFTE .....	61	19	42	13	16	2	9	2	68,9
25-29 ÅR .....	118	43	75	24	25	13	12	1	63,6
AV DETTE GIFTE .....	92	36	56	17	20	10	8	1	60,9
30-39 ÅR .....	249	64	185	34	57	34	52	8	74,3
AV DETTE GIFTE .....	221	55	166	33	50	33	44	6	75,1
40-49 ÅR .....	216	48	168	27	42	29	59	11	77,8
AV DETTE GIFTE .....	195	45	150	26	40	28	48	8	76,9
50-59 ÅR .....	316	101	215	42	48	36	75	14	68,0
AV DETTE GIFTE .....	254	82	172	37	41	28	56	10	67,7
60-66 ÅR .....	225	127	98	17	16	14	41	10	43,6
67-69 ÅR .....	94	75	19	7	3	4	4	1	20,2
70 ÅR OG OVER .....	376	369	7	2	1	-	1	3	1,9

TABELL 6. YRKESAKTIVE 16 ÅR OG OVER, ETTER ALDER OG NÆRING. 1/11 79 - 31/10 80

NÆRING	I ALT	ALDER. ÅR									PROSENT AV DEI YRKESAKTIVE
		16-19 20-24 25-29 30-39 40-49 50-59 60-66 67-69 OVER									
		16-19	20-24	25-29	30-39	40-49	50-59	60-66	67-69	OVER	
I ALT .....	2403	224	289	229	443	380	503	246	51	38	100,0
JORDBRUK .....	150	11	13	8	24	21	29	13	11	20	6,2
SKOGBRUK .....	4	1	1	-	-	-	2	-	-	-	0,2
FISKE OG FANGST .....	4	2	-	-	-	-	-	-	1	1	0,2
BERGVERKSDRIFT .....	11	1	1	2	2	3	2	-	-	-	0,5
INDUSTRI I ALT .....	974	115	95	61	148	149	240	145	19	2	40,5
PRODUKSJON AV NÆRINGSMIDDEL, ØRIKKEVARER OG TOBAKKSVARER .....	160	18	14	15	35	25	35	15	2	1	-
PRODUKSJON AV TEKSTILVARER, KLEDEVARER, LER OG LERVARER .....	676	74	63	32	79	103	183	124	17	1	-
PRODUKSJON AV TPEVARER .....	49	6	5	3	9	9	12	5	-	-	-
TREFOREDING, GRAFISK PRODUKSJON OG FORLAGSVERKSEMD .....	9	1	3	2	2	1	-	-	-	-	-
PROD. AV KJEMISKE PROD., MINERAL-ØLJE-, KØL-, GUMMI- OG PLASTPROD. ..	-	-	-	-	-	-	-	-	-	-	-
PRODUKSJON AV MINERALSKE PRODUKT ..	24	7	4	1	5	2	4	1	-	-	-
PRODUKSJON AV METALL .....	2	-	-	1	1	-	-	-	-	-	-
PRODUKSJON AV VERKSTADPRODUKT .....	52	8	6	7	16	9	6	-	-	-	-
INDUSTRIPRODUKSJON ELLES .....	2	1	-	-	1	-	-	-	-	-	-
KRAFT- OG VASSFORSYNING .....	76	2	6	2	14	17	19	12	3	1	3,2
BYGGJE- OG ANLEGGSVKSEMD .....	257	21	44	36	54	41	45	12	2	2	10,7
VAREHANDEL .....	159	25	21	16	22	28	24	18	3	2	6,6
HOTELL- OG RESTAURANTDRIFT .....	23	8	3	-	1	3	4	4	-	-	1,0
LANDTRANSPORT .....	93	-	10	21	26	12	17	5	1	1	3,9
SJØTRANSPORT .....	74	5	8	11	15	11	15	5	1	3	3,1
TRANSPORT ELLES, LAGRING, POST OG TELEKOMMUNIKASJONAR .....	39	6	5	4	8	9	5	2	-	-	1,6
BANK- OG FINANSIERINGSVERKSEMD .....	17	2	-	2	6	-	6	1	-	-	0,7
FORSIKRINGSVERKSEMD, EIGEDOMSDRIFT OG FORRETN.MESS. TENESTEYTING .....	19	1	2	4	7	2	2	-	-	1	0,8
OFFENTLEG ADM., FORSVAR, POLITI OG RETTSVESEN .....	127	2	43	9	24	20	22	6	1	-	5,3
RENØVASJON OG REINGJERING .....	-	-	-	-	-	-	-	-	-	-	-
UNDERVISNING OG FORSKINGSVERKSEMD ..	103	1	4	15	37	21	21	3	1	-	4,3
HELSE- OG ANDRE SOSIALTENESTER .....	213	14	30	30	40	37	37	17	7	1	8,9
KULTURELL T.YTING, UNDERH. OG SPORT ..	4	-	-	-	2	-	2	-	-	-	0,2
PERSONLEG TENESTEYTING .....	40	6	3	7	10	-	8	2	-	4	1,7
UOPPGITT NÆRING .....	16	1	-	1	3	6	3	1	1	-	0,7

TABELL 7. YRKESAKTIVE 16 ÅR OG OVER, ETTER KJØNN, ARBEIDSTID OG NÆRING/YRKESFELT. 1/11 79 - 31/10 80

I ALT	MENN						KVINNER				
	I ALT	100-	500-	1 000	UOPP- GITT ARB.- TID	I ALT	100-	500-	1 000	UOPP- GITT ARB.- TID	
		499	999	TIMAR			499	999	TIMAR		
I ALT	2403	1424	118	66	1169	71	979	237	231	451	60
<b>NÆRING</b>											
JORDBRUK	150	95	13	4	64	14	55	11	10	28	6
SKOGBRUK	4	4	-	1	3	-	-	-	-	-	-
FISKE OG FANGST	4	4	4	-	-	-	-	-	-	-	-
BERGVERKSDRIFT	11	11	1	-	10	-	-	-	-	-	-
INDUSTRI I ALT	974	588	55	31	479	23	386	57	88	219	22
PRODUKSJON AV NÆRINGSMIDDEL, DRIKKEVARER OG TOBAKKSVARER	160	133	17	6	107	3	27	14	1	10	2
PRODUKSJON AV TEKSTILVARER, KLEDEVARER, LER OG LERVARER	676	341	27	17	282	15	335	37	83	196	19
PRODUKSJON AV TREVARER	49	38	4	1	32	1	11	2	3	5	1
TREFOREDLING, GRAFISK PRODUKSJON OG FORLAGSVERKSEMD	9	8	2	1	5	-	1	:	:	:	:
PROD. AV KJEMISKE PROD., MINERAL- OLJE-, KOL-, GUMMI- OG PLASTPROD.	-	-	-	-	-	-	-	-	-	-	-
PRODUKSJON AV MINERALSKE PRODUKT.	24	20	-	-	19	1	4	-	-	4	-
PRODUKSJON AV METALL	2	2	:	:	:	3	-	-	-	-	-
PRODUKSJON AV VERKSTADPRODUKT	52	45	4	5	33	3	7	4	-	3	-
INDUSTRIPRODUKSJON ELLES	2	1	:	:	:	:	1	:	:	:	:
KRAFT- OG VASSFORSYNING	76	74	6	-	66	2	2	:	:	:	:
BYGGJE- OG ANLEGGVERKSEMD	257	232	15	16	186	15	25	4	6	8	7
VAREHANDEL	159	57	7	4	44	2	102	33	19	47	3
HOTELL- OG RESTAURANTDRIFT	23	3	-	1	2	-	20	7	5	6	2
LANDTRANSPORT	93	85	2	1	81	1	8	2	3	2	1
SJØTRANSPORT	74	69	4	2	56	7	5	1	-	4	-
TRANSPORT ELLES, LAGRING, POST OG TELEKOMMUNIKASJONAR	39	16	1	1	14	-	23	11	1	9	2
BANK- OG FINANSIERINGSVERKSEMD	17	6	1	-	5	-	11	2	1	8	-
FORSIKRINGSVERKSEMD, EIGEDOMSDRIFT OG FØRRETN.MESS. TENESTEYTING	19	12	2	1	9	-	7	3	-	4	-
OFFENTLEG ADM., FORSVAR, POLITI OG RETTSVESEN	127	79	1	1	75	2	49	13	12	19	4
RENOVASJON OG REINGJERING	-	-	-	-	-	-	-	-	-	-	-
UNDERVISNING OG FORSKINGSVERKSEMD	103	37	1	1	35	-	66	16	27	20	3
HELSE- OG ANDRE SOSIALTENESTER	213	24	2	1	19	2	189	65	53	66	5
KULTURELL T.YTING, UNDERHALDNING OG SPORT	4	-	-	-	-	-	4	2	-	2	-
PERSONLEG TENESTEYTING	40	15	1	1	12	1	25	9	6	7	3
UOPPGITT NÆRING	16	13	2	-	9	2	3	:	:	:	:
<b>YRKESFELT</b>											
TEKNISK, VITSKAPELEG, HUMANISTISK OG KUNSTNARLEG ARBEID	251	94	4	3	86	1	157	33	49	72	3
ADMINISTRASJONS- OG FORVALTNINGS- ARBEID, BEDRIFTS- OG ORGANISASJONS- LEIING I ALT	55	45	1	1	41	2	10	-	-	10	-
OFFENTLEG ADMINISTRASJON OG FORVALTNINGSARBEID	20	13	-	-	12	1	7	-	-	7	-
BEDRIFTS- OG ORGANISASJONSLEIING	35	32	1	1	29	1	3	-	-	3	-
KONTORARBEID	113	27	1	-	26	-	86	10	16	58	2
HANDELSARBEID	116	39	4	2	33	-	77	27	14	35	1
JORDBRUKS-, SKOGBRUKS- OG FISKEARBEID	150	101	18	6	71	6	49	10	8	26	5
GRUVE- OG SPRENGINGSARBEID M.M.	20	20	1	-	19	-	-	-	-	-	-
TRANSPORT OG KOMMUNIKASJONSARBEID	212	188	10	5	162	11	24	9	2	12	1
INDUSTRI-, BYGGJE- OG ANLEGG- ARBEID I ALT	1012	729	58	40	617	14	283	40	63	163	17
JERN- OG METALLVAREARBEID	125	118	7	10	101	-	7	3	-	4	-
ELEKTROARBEID	91	90	2	4	83	1	1	:	:	:	:
TREARBEID	81	75	6	6	62	1	6	-	2	3	1
NÆRINGSMIDDELARBEID	61	58	7	1	48	2	3	:	:	:	:
MASKIN- OG MOTORDRIFT	43	43	2	2	37	2	-	-	-	-	-
LASTE-, LØSSE- OG LAGERARBEID	35	30	3	1	26	-	5	1	-	4	-
INDUSTRI-, BYGGJE- OG ANLEGG SARBEID ELLES	576	315	31	16	260	8	261	33	61	151	16
SERVICEARBEID	279	50	14	3	32	1	229	95	71	52	11
MILITÆRT ARBEID, UOPPGITT ELLER IKKJE IDENTIFISERT YRKE	195	131	7	6	82	36	64	13	8	23	20

TABELL 8. YRKESAKTIVE 16 ÅR OG OVER I ARBEID I VEKA 25/10 - 31/10 1980, ETTER KJØNN, ARBEIDSTID I VEKA

	OG NÆRING/YRKESFELT										
	I ALT	MENN					KVINNER				
		I ALT	1-19 TIMAR	20-29 TIMAR	30 TIMAR OG OVER	UOPP- GITT	I ALT	1-19 TIMAR	20-29 TIMAR	30 TIMAR OG OVER	UOPP- GITT
I ALT .....	1976	1212	24	47	1106	35	764	195	199	352	18
<b>NÆRING</b>											
JORDBRUK .....	107	67	4	7	52	4	40	12	8	19	1
SKOGBRUK .....	4	4	:	:	:	:	-	-	-	-	-
FISKE OG FANGST .....	-	-	-	-	-	-	-	-	-	-	-
BERGVERKSDRIFT .....	9	9	-	-	9	-	-	-	-	-	-
INDUSTRI I ALT .....	845	516	6	13	484	13	329	33	114	173	9
PRODUKSJON AV NÆRINGSMIDDEL, DRIKKEVARER OG TOBAKKSVARER .....	131	113	-	1	107	5	18	4	2	12	-
PRODUKSJON AV TEKSTILVARER, KLEDEVARER, LER OG LERVARER .....	593	302	4	12	279	7	291	27	107	148	9
PRODUKSJON AV TREVARER .....	45	34	-	-	33	1	11	1	2	8	-
TREFOREDNING, GRAFISK PRODUKSJON OG FÖRLAGSVERKSEMD .....	7	6	-	-	6	-	1	:	:	:	:
PROD. AV KJEMISKE PROD., MINERAL- OLJE-, KOL-, GUMMI- OG PLASTPROD.	-	-	-	-	-	-	-	-	-	-	-
PRODUKSJON AV MINERALSKE PRODUKT.	22	19	-	-	19	-	3	-	-	3	-
PRODUKSJON AV METALL .....	1	1	:	:	:	:	-	-	-	-	-
PRODUKSJON AV VERKSTADPRODUKT ...	44	40	2	-	38	-	4	-	3	1	-
INDUSTRIPRODUKSJON ELLES .....	2	1	:	:	:	:	1	:	:	:	:
KRAFT- OG VASSFORSYNING .....	64	62	-	1	58	3	2	:	:	:	:
BYGGJE- OG ANLEGGSVERKSEMD .....	208	193	3	1	186	3	15	1	2	12	-
VAREHANDEL .....	127	49	3	1	40	5	78	23	23	30	2
HOTELL- OG RESTAURANTDRIFT .....	10	2	:	:	:	:	8	1	-	7	-
LANDTRANSPORT .....	88	80	2	2	76	-	8	6	2	-	-
SJØTRANSPORT .....	51	48	1	4	39	4	3	1	-	1	1
TRANSPORT ELLES, LAGRING, POST OG TELEKOMMUNIKASJONAR .....	30	14	-	-	12	2	16	6	3	7	-
BANK- OG FINANSIERINGSVERKSEMD .....	16	5	-	-	5	-	11	3	1	7	-
FORSIKRINGSVERKSEMD, EIGEDOMSDRIFT OG FORRETN.MESS. TENESTEYTING .....	16	10	1	1	8	-	6	1	2	3	-
ÖFFENTLEG ADM., FÖRSVAR, POLITI OG RETTSVESEN .....	111	74	1	4	69	-	37	19	4	14	-
RENOVASJON OG REINGJERING .....	-	-	-	-	-	-	-	-	-	-	-
UNDERVISNING OG FÖRSKINGSVERKSEMD .	88	36	-	8	28	-	52	27	14	10	1
HELSE- OG ANDRE SOSIALTENESTER .....	155	17	1	2	14	-	138	52	18	64	4
KULTURELL T.YTING, UNDERHALDNING OG SPORT .....	2	-	-	-	-	-	2	:	:	:	:
PERSONLEG TENESTEYTING .....	33	15	1	-	14	-	18	8	7	3	-
UOPPGITT NÆRING .....	12	11	1	2	7	1	1	:	:	:	:
<b>YRKESFELT</b>											
TEKNISK, VITSKAPELEG, HUMANISTISK OG KUNSTNARLEG ARBEID .....	205	87	1	8	77	1	118	26	25	65	2
ADMINISTRASJONS- OG FÖRVALTNINGS- ARBEID, BEDRIFTS- OG ORGANISASJONS- LEIING I ALT .....	52	43	2	-	41	-	9	-	-	9	-
ÖFFENTLEG ADMINISTRASJONS- OG FÖRVALTNINGSARBEID .....	20	13	1	-	12	-	7	:	:	:	:
BEDRIFTS- OG ORGANISASJONSLEIING	32	30	1	-	29	-	2	:	:	:	:
KONTÖRARBEID .....	104	24	-	-	23	1	80	14	22	44	-
HANDELSARBEID .....	91	37	3	-	32	2	54	17	13	23	1
JORDBRUKS-, SKOGBRUKS- OG FISKEARBEID .....	112	77	5	9	60	3	35	11	7	16	1
GRUVE- OG SPRENGINGSARBEID M.M. ...	16	16	-	-	16	-	-	-	-	-	-
TRANSPORT OG KOMMUNIKASJONSARBEID .	173	156	4	5	141	6	17	4	6	7	-
INDUSTRI-, BYGGJE- OG ANLEGG- ARBEID I ALT .....	882	643	7	12	611	13	239	15	86	131	7
JERN- OG METALLVAREARBEID .....	109	104	2	2	98	2	5	:	:	:	:
ELEKTROARBEID .....	82	81	-	1	79	1	1	:	:	:	:
TREARBEID .....	69	63	-	1	62	-	6	-	1	5	-
NÆRINGSMIDDELARBEID .....	52	52	-	-	48	4	-	-	-	-	-
MASKIN- OG MOTÖRDRIFT .....	38	38	-	-	37	1	-	-	-	-	-
LASTE-, LOSSE- OG LAGERARBEID ...	30	25	-	-	24	1	5	-	-	5	-
INDUSTRI-, BYGGJE- OG ANLEGG SARBEID ELLES .....	502	280	5	8	263	4	222	14	83	118	7
SERVICEARBEID .....	212	38	1	4	32	1	174	102	30	38	4
MILITERT ARBEID, UOPPGITT ELLER IKKJE IDENTIFISERT YRKE .....	129	91	1	9	73	8	38	6	10	19	3



TABELL 9. YRKESAKTIVE 16 ÅR OG OVER MED FAST OPPMØTEPLASS PÅ ARBEID I VEKA 25/10 - 31/10 1980, ETTER

## TALET PÅ ARBEIDSREISER, REISETID OG YRKESFELT/OPPMØTEPLASS

I ALT	REISTE IKKJE	REISTE 1 GONG			REISTE 2-3 GONGER			REISTE 4 GONGER ELLER FLEIRE			UOPP-GITT TAL PÅ REISER	
		REISE-TID UNDER 45 MIN	REISE-TID 45 MIN OG OVER	UOPP-GITT	REISE-TID UNDER 45 MIN	REISE-TID 45 MIN OG OVER	UOPP-GITT	REISE-TID UNDER 45 MIN	REISE-TID 45 MIN OG OVER	UOPP-GITT		
I ALT	1832	74	47	67	3	98	31	2	1088	198	22	202
YRKESFELT												
TEKN., VITSK., HUMANIS-TISK OG KUNSTNARLEG ARBEID	194	6	4	4	-	16	2	-	123	28	2	9
OFFENTLEG ADMINISTRA-SJONS- OG FORVALTN.ARBEID.	19	1	1	-	-	2	-	-	11	4	-	-
BEDRIFTS- OG ORGANISA-SJONSLEIING	30	2	-	2	-	-	-	-	20	3	-	3
KONTORARBEID	103	1	1	2	-	7	4	-	65	15	1	7
HANDELSARBEID	87	2	4	1	1	8	3	-	59	3	-	6
JORDBRUKS-, SKOGBRUKS- OG FISKEARBEID	102	1	2	-	-	3	-	-	47	2	7	40
GRUVE- OG SPRENGINGS-ARBEID M.M.	15	4	-	4	-	-	2	-	2	3	-	-
TRANSPORT OG KOMMUNIKA-SJONSARBEID	147	12	11	11	1	6	4	-	65	20	2	15
INDUSTRI-, BYGGJE- OG ANLEGG SARBEID I ALT	844	28	9	36	1	17	8	1	555	105	7	77
JERN- OG METALLV.ARBEID	107	7	2	7	1	2	1	-	47	31	-	9
ELEKTROARBEID	80	6	-	8	-	-	-	-	50	6	1	9
TREARBEID	62	1	1	6	-	1	-	-	37	9	-	7
NÆRINGSMIDDELARBEID	52	2	-	-	-	-	-	-	41	2	1	6
MASKIN- OG MOTORDRIFT	34	-	-	3	-	-	-	-	20	8	-	3
LASTE-, LOSSE- OG LAGERARBEID	30	2	-	1	-	-	-	-	20	6	-	1
INDUSTRI-, BYGGJE- OG ANLEGG SARBEID ELLES	479	10	6	11	-	14	7	1	340	43	5	42
SERVICEARBEID	194	11	14	5	-	30	7	-	88	8	3	28
MILITÆRT ARBEID OG UOPPGITT YRKESOMRÅDE	97	6	1	2	-	9	1	1	53	7	-	17
OPPMØTEPLASS OG KJØNN												
INNAN HEIMSTADFYLKET	1732	49	46	50	3	94	30	2	1078	198	22	160
MENN	1025	40	17	44	2	17	11	1	650	134	13	96
KVINNER	707	9	29	6	1	77	19	1	428	64	9	64
I HEIMSTADKOMMUNEN	1423	19	45	8	1	89	10	2	998	83	22	146
MENN	775	14	17	4	1	13	1	1	584	41	13	86
KVINNER	648	5	28	4	-	76	9	1	414	42	9	60
1201 BERGEN	240	20	-	15	2	3	17	-	75	98	-	10
MENN	185	16	-	14	1	2	7	-	62	76	-	7
KVINNER	55	4	-	1	1	1	10	-	13	22	-	3
1252 MODALEN	36	2	1	14	-	2	3	-	4	9	-	1
MENN	34	2	-	14	-	2	3	-	4	9	-	-
KVINNER	2	-	1	-	-	-	-	-	-	-	-	1
1235 VOSS	12	2	-	3	-	-	-	-	-	6	-	1
MENN	11	2	-	2	-	-	-	-	-	6	-	1
KVINNER	1	-	-	1	-	-	-	-	-	-	-	-
1233 ULVIK	5	2	-	3	-	-	-	-	-	-	-	-
MENN	5	2	-	3	-	-	-	-	-	-	-	-
KVINNER	-	-	-	-	-	-	-	-	-	-	-	-
1256 MELAND	3	1	-	2	-	-	-	-	-	-	-	-
MENN	3	1	-	2	-	-	-	-	-	-	-	-
KVINNER	-	-	-	-	-	-	-	-	-	-	-	-
1263 LINDAS	3	-	-	1	-	-	-	-	-	-	-	2
MENN	3	-	-	1	-	-	-	-	-	-	-	2
KVINNER	-	-	-	-	-	-	-	-	-	-	-	-
ANDRE KOMMUNAR I FYLKET	10	3	-	4	-	-	-	-	1	2	-	-
MENN	9	3	-	4	-	-	-	-	1	2	-	-
KVINNER	1	-	-	-	-	-	-	-	-	-	-	-
UTANFOR FYLKET	44	24	-	15	-	-	-	-	-	-	-	5
MENN	38	20	-	13	-	-	-	-	-	-	-	5
KVINNER	6	4	-	2	-	-	-	-	-	-	-	-
0301 OSLO	14	8	-	3	-	-	-	-	-	-	-	3
MENN	12	7	-	2	-	-	-	-	-	-	-	3
KVINNER	2	1	-	1	-	-	-	-	-	-	-	-
2200 NORDSJØEN	6	2	-	3	-	-	-	-	-	-	-	1
MENN	6	2	-	3	-	-	-	-	-	-	-	1
KVINNER	-	-	-	-	-	-	-	-	-	-	-	-
1134 SULDAL	5	3	-	2	-	-	-	-	-	-	-	-
MENN	5	3	-	2	-	-	-	-	-	-	-	-
KVINNER	-	-	-	-	-	-	-	-	-	-	-	-
1421 AURLAND	5	1	-	4	-	-	-	-	-	-	-	-
MENN	4	1	-	3	-	-	-	-	-	-	-	-
KVINNER	1	-	-	1	-	-	-	-	-	-	-	-
ANDRE STADER UTANFOR FYLKET	14	10	-	3	-	-	-	-	-	-	-	1
MENN	11	7	-	3	-	-	-	-	-	-	-	1
KVINNER	3	3	-	-	-	-	-	-	-	-	-	-
UOPPGITT OPPMØTEPLASS	56	1	1	2	-	4	1	-	10	-	-	37



TABELL 11. BUSTADER ETTER HUSTYPE OG TALET PÅ ROM. BUSETTE ETTER TALET PÅ ROM I BUSTADEN. 1/11 1980

TALET PÅ ROM UTANOM KJØKKEN	BUSTADER						BUSETTE	
	I ALT	I VÅNINGSHUS I TILKN. TIL GARDSDRIFT OG I FRITTL. EINEBUSTADER	I ANDRE EINE- OG TOMANNS- BUSTADER OG SMÅHUS	I BLOKK, LEIGE- GÅRD E.L.	I ANDRE BYGG	I UOPP- GITT- HUS- TYPE	I ALT	PR. ROM
ALLE .....	1695	1046	396	75	27	151	4734	0,7
1 ROM .....	61	21	24	6	1	9	90	1,5
MED KJØKKEN								
6 KVM OG OVER .....	25	8	14	1	-	2	38	1,5
MED KJØKKEN								
UNDER 6 KVM .....	34	12	10	5	1	6	50	1,5
UTAN KJØKKEN .....	-	-	-	-	-	-	-	-
UOPPGITT .....	2	1	-	-	-	1	2	1,0
2 ROM .....	234	83	93	30	5	23	452	1,0
MED KJØKKEN								
6 KVM OG OVER .....	146	47	64	18	3	14	280	1,0
MED KJØKKEN								
UNDER 6 KVM .....	78	32	28	11	2	5	154	1,0
UTAN KJØKKEN .....	-	-	-	-	-	-	-	-
UOPPGITT .....	10	4	1	1	-	4	18	0,9
3 ROM .....	314	144	127	22	10	11	785	0,8
4 " .....	517	374	107	11	6	19	1623	0,8
5 " .....	247	217	21	2	2	5	811	0,7
6 " .....	136	125	6	-	2	3	478	0,6
7 " .....	33	30	3	-	-	-	124	0,5
8 ROM OG OVER .....	44	30	7	2	1	4	175	0,5
UOPPGITT .....	109	22	8	2	-	77	196	-

TABELL 12. BUSTADER ETTER BYGGJEÅR FOR HUSET OG HUSTYPE/EIGE-/LEIGEFORM. BUSETTE OG ROM, ETTER BYGGJEÅR FOR HUSET. 1/11 1980

	ALLE	BYGGJEÅR FOR HUSET								UOPP- GITT
		1900 OG FØR	1901- 1920	1921- 1940	1941- 1945	1946- 1950	1951- 1960	1961- 1970	1971- 1980	
BUSTADER I ALT .....	1695	196	169	273	10	158	291	259	217	122
HUSTYPE										
I VÅNINGSHUS .....	197	67	60	33	1	3	9	8	14	2
I FRITTLIGGANDE EINEBUSTAD	849	46	60	128	5	54	167	186	191	12
I REKKJEHUS, TERR.HUS E.L..	161	17	7	27	1	31	43	23	6	6
I HORIZONTALT DELT TOMANNSBUSTAD .....	127	11	5	31	-	28	37	10	3	2
I ANNA BYGG UNDER 3 ETG. ..	108	33	19	23	1	20	8	-	1	3
I BLOKK, LEIGEGÅRD E.L. ...	75	8	8	5	1	13	13	25	-	2
I FORRETNINGSBYGG .....	24	3	3	10	-	1	3	2	-	2
I BYGG FOR FELLESHUSHALD ..	3	-	-	2	-	-	-	-	-	1
I UOPPGITT HUSTYPE .....	151	11	7	14	1	8	11	5	2	92
EIGE-/LEIGEFORHOLD TIL BUSTADEN										
EIGD I ALT .....	1034	89	103	160	6	85	201	185	187	18
PRIVAT .....	993	85	101	156	6	84	191	174	179	17
GJENNOM BURETTSLAG E.L. .	41	4	2	4	-	1	10	11	8	1
LEIGD I ALT .....	387	70	37	70	2	62	55	57	17	17
VED VANLEG LEIGEKONTRAKT.	196	41	19	35	-	40	20	22	9	10
SOM TENESTEBUSTAD .....	176	27	16	30	2	21	33	35	8	4
FOR EIT AVGRENSA TIDSRUM.	13	2	2	5	-	1	2	-	-	1
PÅ ANDRE VILKÅR .....	2	-	-	-	-	-	-	-	-	2
UOPPGITT .....	274	37	29	43	2	11	35	17	13	87
BUSETTE I ALT .....	4734	433	443	682	27	417	805	866	841	220
BUSETTE PR. BUSTAD .....	2,8	2,2	2,6	2,5	2,7	2,6	2,8	3,3	3,9	1,8
ROM I ALT .....	6195	638	623	1009	30	570	1153	1062	961	151
ROM PR. BUSTAD .....	3,9	3,3	3,8	3,8	3,0	3,6	4,0	4,2	4,5	3,3
BUSETTE PR. ROM .....	0,7	0,7	0,7	0,7	0,9	0,7	0,7	0,8	0,9	0,7

TABELL 13. BUSTADER ETTER VIKTIGASTE KJELDE TIL OPPVARMING OG BYGGJEÅR/INSTALLASJON AV PIPE. BUSETTE ETTER BUSTADENS VIKTIGASTE KJELDE TIL OPPVARMING. 1/11 1980

	EI KJELDE VIKTIGAST						TO ELLER FLEIRE LIKEVERDIGE KJELDER					UOPP- GITT KJELDE TIL OPP- VAR- MING
	ALLE	SEN- TRAL- VARME	ELEK- TRISKE OMNAR E. L.	OMNAR FOR FLY- TANDE BRENSSEL	OMNAR FOR FAST BRENSSEL	ALLE	EL. OMNAR OG OMNAR FOR FAST BRENSSEL	EL. OMNAR OG OMNAR FOR FLY- TANDE BRENSSEL	OMNAR FOR FAST OG FLY- TANDE BRENSSEL	EL. OMNAR FOR FAST OG FLY- TANDE BRENSSEL	UOPP- GITT TIL OPP- VAR- MING	
BUSTADER I ALT .....	1695	1103	62	218	294	529	480	228	111	79	62	112
BYGGJEÅR												
1900 OG FØR .....	196	151	1	27	22	101	43	28	5	8	2	2
1901 - 1920 .....	169	115	1	16	19	79	46	28	10	5	3	8
1921 - 1940 .....	273	193	1	44	50	98	76	38	13	17	8	4
1941 - 1945 .....	10	6	1	-	1	4	4	2	1	1	-	-
1946 - 1950 .....	158	94	10	27	27	30	60	25	13	9	13	4
1951 - 1960 .....	291	190	14	24	57	95	92	43	25	14	10	9
1961 - 1970 .....	259	182	26	30	60	66	75	30	21	13	11	2
1971 - 1980 .....	217	141	5	45	52	39	73	27	20	12	14	3
UOPPGITT .....	122	31	3	5	6	17	11	7	3	-	1	80
PIPE												
MED PIPE .....	1567	1056	25	208	294	529	480	228	111	79	62	31
UTAN PIPE .....	41	40	34	6	-	-	-	-	-	-	-	1
UOPPGITT .....	87	7	3	4	-	-	-	-	-	-	-	80
BUSETTE I ALT .....	4734	3143	149	611	910	1473	1369	614	317	250	188	222
BUSETTE PR. BUSTAD .....	2,8	2,8	2,4	2,8	3,1	2,8	2,9	2,7	2,9	3,2	3,0	2,0
ROM I ALT .....	6195	4102	182	803	1152	1966	1973	911	474	305	284	120
ROM PR. BUSTAD .....	3,9	3,8	3,0	3,7	4,0	3,8	4,2	4,1	4,4	4,1	4,6	3,5
BUSETTE PR. ROM .....	0,7	0,8	0,8	0,8	0,8	0,7	0,7	0,7	0,6	0,8	0,7	0,8

TABELL 14. BUSTADER ETTER SANITÆRUTSTYR OG TALET PÅ ROM. BUSETTE ETTER BUSTADENS SANITÆRUTSTYR. 1/11 1980

TALET PÅ ROM UTANOM KJØKKEN	MED BAD						UTAN BAD					UOPP- GITT OM BAD
	ALLE	ALLE	WC I BU- STADEN	WC UTANFOR BU- STADEN	ANNA DO	UOPP- GITT DO	ALLE	WC I BU- STADEN	WC UTANFOR BU- STADEN	ANNA DO	UOPP- GITT DO	
BUSTADER I ALT .....	1695	1335	1277	19	21	18	213	104	50	51	8	147
1 ROM .....	61	24	21	1	-	2	30	12	15	3	-	7
MED KJØKKEN												
6 KVM OG OVER .....	25	5	5	-	-	-	17	6	9	2	-	3
MED KJØKKEN												
UNDER 6 KVM .....	34	18	16	1	-	1	12	5	6	1	-	4
UTAN KJØKKEN .....	-	-	-	-	-	-	-	-	-	-	-	-
UOPPGITT .....	2	1	-	-	-	1	1	1	-	-	-	-
2 ROM .....	234	135	130	3	1	1	87	52	17	15	3	12
MED KJØKKEN												
6 KVM OG OVER .....	146	85	81	3	1	-	54	36	13	4	1	7
MED KJØKKEN												
UNDER 6 KVM .....	78	44	44	-	-	-	30	14	4	11	1	4
UTAN KJØKKEN .....	-	-	-	-	-	-	-	-	-	-	-	-
UOPPGITT .....	10	6	5	-	-	1	3	2	-	-	1	1
3 ROM .....	314	254	243	5	3	3	46	24	13	7	2	14
4 " .....	517	479	463	6	6	4	23	7	3	13	-	15
5 " .....	247	227	214	2	7	4	12	4	-	7	1	8
6 " .....	136	121	115	1	4	1	5	2	-	3	-	10
7 " .....	33	30	30	-	-	-	-	-	-	-	-	3
8 ROM OG OVER .....	44	41	40	1	-	-	1	-	-	1	-	2
UOPPGITT .....	109	24	21	-	-	3	9	3	2	2	2	76
BUSETTE I ALT .....	4734	4039	3887	48	52	52	402	188	87	109	18	293
BUSETTE PR. BUSTAD .....	2,8	3,0	3,0	2,5	2,5	2,9	1,9	1,8	1,7	2,1	2,3	2,0
BUSETTE PR. ROM .....	0,7	0,7	0,7	0,7	0,6	0,8	0,7	0,7	0,9	0,6	0,9	0,7
ROM PR. BUSTAD .....	3,9	4,1	4,1	3,7	4,5	3,7	2,6	2,5	2,1	3,4	2,8	3,8

TABELL 15. BUSTADER, ROM OG BUSETTE, ETTER HUSTYPE. 1/11 1980

	ALLE	VÅ- NINGS- HUS I TILKN. TIL GARDS- DRIFT	FRITT- LIGG- JÅNDE EINE- BUSTAD	REKKJEHUS, TERRASSEHUS, HUS I KJEDE, VERTIKALT DELT TOMANNS- BUSTAD	HORI- SON- TALT DELT TO- MANNS- BUSTAD	ANNA BUSTADBYGG MED FÆRRE ENN 3 ETASJAR	BLOKK, LEIGEGÅRD ELLER ANNA BUSTADBYGG MED 3 ETASJAR EL. FLEIRE	FOR- RET- NINGS- BYGG N.4.	BYGG FOR FEL- LES- HUS- HALD	UOPP- GITT HUS- TYPE
BUSTADER I ALT ...	1695	197	849	161	127	108	75	24	3	151
BUSETTE I ALT ....	4734	638	2576	421	346	241	159	60	6	287
BUSETTE PR. BUSTAD	2,8	3,2	3,0	2,6	2,7	2,2	2,1	2,5	2,0	1,9
ROM I ALT .....	6195	884	3532	544	410	288	203	84	12	241
ROM PR. BUSTAD ...	3,9	4,7	4,2	3,4	3,3	2,8	2,8	3,5	4,0	3,3
BUSETTE PR. ROM ..	0,7	0,7	0,7	0,8	0,8	0,8	0,8	0,7	0,5	0,7

TABELL 16. BUSTADER ETTER EIGE-/LEIGEFORHOLD OG AREAL. BUSETTE ETTER EIGE-/LEIGEFORHOLD TIL BUSTADEN. 1/11 1980

AREAL	ALLE	BUSTADEN BLIR EIGD			BUSTADEN BLIR LEIGD				UOPPGITT EIGE-/ LEIGE- FORM	
		ALLE PRIVAT	GJENNOM BURETTS- LAG E.L.	ALLE	VED VANLEG LEIGE- KONTRAKT	SOM TENESTE- BUSTAD	FOR EIT AVGRENSA TIDSRØM	PÅ ANDRE VILKÅR		
BUSTADER I ALT ...	1695	1034	993	41	387	196	176	13	2	274
UNDER 30 KVM ...	58	7	6	1	39	28	7	3	1	12
30- 39 KVM ....	80	22	22	-	39	23	15	1	-	19
40- 49 " .....	134	47	44	3	64	41	23	-	-	23
50- 59 " .....	144	84	81	3	38	26	11	1	-	22
60- 79 " .....	294	187	179	8	70	32	32	6	-	37
80- 99 " .....	551	430	406	24	75	27	47	1	-	46
100-129 " .....	205	170	169	1	21	5	16	-	-	14
130 KVM OG ØVER.	92	68	68	-	17	5	11	-	1	7
UOPPGITT AREAL .	137	19	18	1	24	9	14	1	-	94
BUSETTE I ALT ....	4734	3232	3112	120	942	411	493	32	6	560
BUSETTE PR. BUSTAD	2,8	3,1	3,1	2,9	2,4	2,1	2,8	2,5	3,0	2,0
ROM I ALT .....	6195	4404	4252	152	1137	515	582	30	11	655
ROM PR. BUSTAD ...	3,9	4,4	4,4	3,9	3,0	2,7	3,3	2,5	5,5	3,4
BUSETTE PR. ROM ..	0,7	0,7	0,7	0,8	0,8	0,8	0,8	1,0	0,5	0,7

TABELL 17. BUSTADER, BUSETTE OG ROM, ETTER BUSETTE PR. ROM I BUSTADEN. 1/11 1980

	ALLE	BUSETTE PR. ROM UTANOM KJØKKEN									
		UNDER 0,25	0,25- 0,49	0,50- 0,74	0,75- 0,99	1,00- 1,24	1,25- 1,49	1,50- 1,74	1,75- 1,99	2,00 OG ØVER	UOPP- GITT
BUSTADER I ALT .....	1695	59	257	475	196	362	113	67	6	51	109
BUSETTE I ALT .....	4734	63	428	1030	692	1231	546	305	42	201	196
BUSETTE PR. BUSTAD ....	2,8	1,1	1,7	2,2	3,5	3,4	4,8	4,6	7,0	3,9	1,8
ROM I ALT .....	6195	350	1223	1792	888	1211	421	198	24	89	-
ROM PR. BUSTAD .....	3,9	5,9	4,8	3,8	4,5	3,3	3,7	3,0	4,0	1,7	-



TABELL 20. FAMILIAR OG PERSONAR I PRIVATHUSHALD, ETTER FAMILIETYPE OG EIGE-/LEIGEFORHOLD TIL BUSTADEN/  
TALET PÅ ROM I BUSTADEN. 1/11 1980

	I ALT		FAMI- LIAR MED EIN PER- SON	FAMILIAR MED TO ELLER FLEIRE PERSONAR							
	FAMI- LIAR	PER- SONAR		I ALT		EKTE- PAR UTAN UGIFTE BARN	EKTEPAR MED UGIFTE BARN		MOR ELLER FAR MED UGIFTE BARN		FAM. MED UOPP- GITT FAM.- TYPE
				FAMI- LIAR	PER- SONAR		FAMI- LIAR	PER- SONAR	FAMI- LIAR	PER- SONAR	
I ALT .....	1877	4734	587	1290	4147	409	752	3016	126	302	3
EIGE-/LEIGEFORHOLD TIL											
BUSTADEN											
EIGD I ALT .....	1167	3232	273	894	2959	272	541	2213	79	193	2
PRIVAT .....	1122	3112	263	859	2849	264	519	2130	74	182	2
GJENNOM BURETTSLAG E.L. ..	45	120	10	35	110	8	22	83	5	11	-
LEIGD I ALT .....	411	942	163	248	779	61	152	577	34	78	1
VED VANLEG LEIGEKONTRAKT .	210	411	104	106	307	37	53	197	15	34	1
SOM TENESTEBUSTAD .....	183	493	49	134	444	22	94	359	18	41	-
FOR EIT AVGRENSA TIDSRUM .	16	32	10	6	22	2	4	18	-	-	-
PÅ ANDRE VILKÅR .....	2	6	-	2	6	-	1	3	1	3	-
UOPPGITT .....	299	560	151	148	409	76	59	226	13	31	-
TALET PÅ ROM I BUSTADEN											
UTANOM KJØKKEN											
1 ROM .....	63	90	45	18	45	8	5	18	5	11	-
MED KJØKKEN											
6 KVM OG OVER .....	25	38	18	7	20	3	3	12	1	2	-
MED KJØKKEN											
UNDER 6 KVM .....	36	50	25	11	25	5	2	6	4	9	-
UTAN KJØKKEN .....	-	-	-	-	-	-	-	-	-	-	-
UOPPGITT .....	2	2	2	-	-	-	-	-	-	-	-
2 ROM .....	259	452	142	117	310	52	42	152	23	54	-
MED KJØKKEN											
6 KVM OG OVER .....	163	280	86	77	194	40	25	86	12	28	-
MED KJØKKEN											
UNDER 6 KVM .....	86	154	51	35	103	10	17	66	8	17	-
UTAN KJØKKEN .....	-	-	-	-	-	-	-	-	-	-	-
UOPPGITT .....	10	18	5	5	13	2	-	-	3	9	-
3 ROM .....	337	785	91	246	694	106	118	433	22	49	-
4 " .....	559	1623	101	458	1522	119	301	1196	38	88	-
5 " .....	288	811	76	212	735	55	136	573	20	50	1
6 " .....	161	478	40	121	438	36	75	331	8	26	2
7 " .....	38	124	5	33	119	7	23	97	3	8	-
8 ROM OG OVER .....	55	175	13	42	162	6	33	143	3	7	-
UOPPGITT .....	117	196	74	43	122	20	19	73	4	9	-

TABELL 21. TALET PÅ PRIVATHUSHALD MED UTVALDE KJENNETEIKN FOR BUSTADSTANDARD, OG DISPONERING AV PERSONBIL.  
BUSETTE I SLIKE HUSHALD, ETTER ALDER. 1/11 1980

	ALLE	WC I BUSTADEN	BAD I BUSTADEN	TELEFON I BUSTADEN	BRENSSEL- OMN I BUSTADEN	BUSTAD- EN BYGD ETTER 1945	HUSHALD- ET EIG BUSTADEN	KJØKKEN 6 KVM OG ØVER I BUSTADEN	HUSHALD- ET DIS- PONERER BIL
PRIVATHUSHALD .....	1695	1439	1335	937	1545	925	1034	1334	843
BUSETTE .....	4734	4236	4039	2759	4451	2929	3232	3971	2961
0-19 ÅR .....	1309	1218	1191	721	1255	957	952	1157	1006
20-39 " .....	1139	1037	992	602	1070	760	717	977	880
40-59 " .....	1080	991	952	687	1019	717	812	932	714
60-69 " .....	596	529	498	406	561	311	417	485	239
70-79 " .....	467	371	330	271	429	161	274	334	103
80 ÅR OG ØVER .....	143	90	76	72	117	23	60	86	19
BUSETTE PR. BUSTAD .....	2,8	2,9	3,0	2,9	2,9	3,2	3,1	3,0	3,5
ROM PR. BUSTAD .....	3,9	4,0	4,1	4,2	4,0	4,1	4,4	4,1	4,3
BUSETTE PR. ROM .....	0,7	0,7	0,7	0,7	0,7	0,8	0,7	0,7	0,8
HUSHALD DER FØREKOMST AV KJENNETEIKNET IKKJE ER OPPGITT .....	-	100	147	135	72	122	274	136	217

TABELL 22. FOLKEMENGDEN ETTER ALDER, KJØNN OG TYPE BUSTADSTRØK/GRUNNKRINS. 1/11 1980

I ALT	ALDER. ÅR											
	0-6	7-15	16-19	20-24	25-29	30-49	50-59	60-66	67-69	70-79	80 OG OVER	
KOMMUNEN .....	4794	366	642	301	343	280	957	639	420	177	482	187
MENN .....	2400	169	327	145	211	162	492	323	195	83	217	76
KVINNER .....	2394	197	315	156	132	118	465	316	225	94	265	111
TYPE BUSTADSTRØK OG												
KJØNN												
TETTBYGDE STRØK .....	3048	227	375	173	207	192	602	440	289	116	300	127
MENN .....	1486	105	192	77	131	105	302	216	136	50	125	47
KVINNER .....	1562	122	183	96	76	87	300	224	153	66	175	80
5211 VAKSDAL .....	909	74	106	42	44	56	172	110	85	41	121	58
MENN .....	441	35	53	21	33	24	95	49	39	21	53	18
KVINNER .....	468	39	53	21	11	32	77	61	46	20	68	40
5212 STANGHELLE .....	560	40	115	42	53	20	157	64	35	8	21	5
MENN .....	290	22	56	19	33	15	75	34	17	3	12	4
KVINNER .....	270	18	59	23	20	5	82	30	18	5	9	1
5213 DALE .....	1579	113	154	89	110	116	273	266	169	67	158	64
MENN .....	755	48	83	37	65	66	132	133	80	26	60	25
KVINNER .....	824	65	71	52	45	50	141	133	89	41	98	39
SPREIDBYGDE STRØK .....	1744	139	267	128	136	87	355	199	131	61	181	60
MENN .....	912	64	135	68	80	56	190	107	59	33	91	29
KVINNER .....	832	75	132	60	56	31	165	92	72	28	90	31
UOPPGITT BUSTADSTRØK .....	2	-	-	-	-	1	-	-	-	-	1	-
GRUNNKRINS OG KJØNN												
01 VAKSDAL .....	1312	108	164	72	76	76	256	158	112	56	164	70
MENN .....	644	49	81	35	50	37	139	78	47	32	75	21
KVINNER .....	668	59	83	37	26	39	117	80	65	24	89	49
0101 SANDVIK .....	119	8	20	9	10	4	28	16	5	4	13	2
MENN .....	59	4	9	2	6	3	16	9	2	3	5	-
KVINNER .....	60	4	11	7	4	1	12	7	3	1	8	2
0102 VAKSDAL .....	374	26	48	25	28	19	69	54	24	12	54	15
MENN .....	192	13	29	14	19	10	34	28	11	7	22	5
KVINNER .....	182	13	19	11	9	9	35	26	13	5	32	10
0103 TVEITANE .....	292	40	32	14	14	28	61	22	27	11	35	8
MENN .....	149	19	18	6	6	14	37	12	9	6	19	3
KVINNER .....	143	21	14	8	8	14	24	10	18	5	16	5
0104 JAMNE .....	527	34	64	24	24	25	98	66	56	29	62	45
MENN .....	244	13	25	13	19	10	52	29	25	16	29	13
KVINNER .....	283	21	39	11	5	15	46	37	31	13	33	32
02 DALE .....	2403	171	313	149	180	146	480	363	224	81	211	85
MENN .....	1182	78	162	64	108	90	232	181	107	34	89	37
KVINNER .....	1221	93	151	85	72	56	248	182	117	47	122	48
0201 BLOMDAL .....	7	-	-	-	1	-	-	3	-	1	1	1
MENN .....	6	-	-	-	1	-	-	2	-	1	1	1
KVINNER .....	1	-	-	-	-	-	-	1	-	-	-	-
0202 STANGHELLE VEST .....	32	3	3	1	5	3	4	6	5	1	1	-
MENN .....	18	1	2	-	3	3	1	4	3	-	1	-
KVINNER .....	14	2	1	1	2	-	3	2	2	1	-	-
0203 STANGHELLE .....	591	42	120	46	51	20	165	71	36	9	22	9
MENN .....	301	22	57	21	32	15	80	34	19	4	12	5
KVINNER .....	290	20	63	25	19	5	85	37	17	5	10	4
0204 DALE SØRVEST .....	206	25	25	14	18	20	40	29	19	3	13	-
MENN .....	105	10	13	8	11	11	22	15	9	1	5	-
KVINNER .....	101	15	12	6	7	9	18	14	10	2	8	-
0205 DALE SØRAUST .....	447	25	42	20	27	36	67	83	52	20	54	21
MENN .....	210	13	25	7	11	24	32	36	25	9	19	9
KVINNER .....	237	12	17	13	16	12	35	47	27	11	35	12
0206 DALE SENTRUM .....	593	34	53	31	39	42	93	94	71	33	67	36
MENN .....	274	14	29	15	24	22	44	49	31	13	23	11
KVINNER .....	319	20	25	16	15	20	49	45	40	20	44	25
0207 DALE NORD .....	375	30	39	29	29	20	79	65	33	12	32	7
MENN .....	187	11	20	11	20	11	37	35	17	4	16	5
KVINNER .....	188	19	19	18	9	9	42	30	16	8	16	2
0208 BERGSDALEN .....	121	7	31	6	4	3	30	4	8	2	18	8
MENN .....	61	4	17	1	2	2	15	1	3	2	10	4
KVINNER .....	60	3	14	5	2	1	15	3	5	-	8	4
0209 BOLSTADFJORDEN .....	31	5	-	2	6	2	2	8	-	-	3	3
MENN .....	20	3	-	1	4	2	1	5	-	-	2	2
KVINNER .....	11	2	-	1	2	-	1	3	-	-	1	1
03 STAMNES .....	1077	87	165	80	87	57	221	118	84	40	106	32
MENN .....	572	42	84	46	53	34	121	64	41	17	52	18
KVINNER .....	505	45	81	34	34	23	100	54	43	23	54	14
0301 STRAUME .....	265	21	43	23	22	19	58	28	23	4	13	11
MENN .....	131	8	21	12	12	10	33	13	11	1	5	5
KVINNER .....	134	13	22	11	10	9	25	15	12	3	8	6
0302 STAMNESHELLA .....	160	10	25	7	16	3	31	21	18	7	19	3
MENN .....	77	2	9	5	12	2	15	9	11	2	8	2
KVINNER .....	83	8	16	2	4	1	16	12	7	5	11	1
0303 STAMNESHELLA NORD .....	123	18	12	8	14	11	22	14	6	2	13	3
MENN .....	71	11	6	6	8	8	10	8	3	1	8	2
KVINNER .....	52	7	6	2	6	3	12	6	3	1	5	1



TABELL 22 (FORTS.)

T	ALT	ALDER. ÅR											
		0-6	7-15	16-19	20-24	25-29	30-49	50-59	60-66	67-69	70-79	80 OG OVER	
0304	NORDGREND .....	141	12	25	6	5	3	32	13	11	7	23	4
	MENN .....	78	7	15	2	4	2	19	8	4	2	13	2
	KVINNER .....	63	5	10	4	1	1	13	5	7	5	10	2
0305	EIDSLANDET .....	178	12	31	17	11	10	43	17	13	9	12	3
	MENN .....	92	5	17	10	5	4	23	12	6	3	5	2
	KVINNER .....	86	7	14	7	6	6	20	5	7	6	7	1
0306	NEDRE EKSINGEDALE	100	4	10	10	14	4	14	15	10	6	8	5
	MENN .....	61	2	5	6	10	3	10	7	4	6	5	3
	KVINNER .....	39	2	5	4	4	1	4	8	6	-	3	2
0307	ØVRE EKSINGEDALEN	110	10	19	9	5	7	21	10	3	5	18	3
	MENN .....	62	7	11	5	2	5	11	7	2	2	8	2
	KVINNER .....	48	3	8	4	3	2	10	3	1	3	10	1
	UOPPGITT HEIMSTAD .....	2	-	-	-	-	1	-	-	-	-	1	-

TABELL 23. YRKESAKTIVE 16 ÅR OG OVER, ETTER NÆRING, KJØNN OG TYPE BUSTADSTRØK/GRUNNKRINS. 1/11 1980

I ALT	JORD- BRUK, SKOG- BRUK, FISKE OG FANGST	INDU- STRI OG BERG- VERKS- DRIFT	KRAFT- OG VASS- FOR- SYNING	BYGGJE- OG ANLEGG- VERK- SEMD	VARE- HANDEL, HOTELL- OG RES- TAURANT- VERK- SEMD	TRANSPORT, LAGRING, POST OG TELE- KOMMUNI- KASJONAR	BANK-, FI- NANS- OG	OFFENTLEG, SOCIAL OG PRIVAT TENESTE- YTING	UOPP- GITT NÆRING	
							FORSIK- RINGSVERK- SEM, OG EIGED.- DRIFT OG FORR.MESS. TENESTE- YTING			
KOMMUNEN .....	2403	158	985	76	257	182	206	36	487	16
MENN .....	1424	103	599	74	232	60	170	18	155	13
KVINNER .....	979	55	386	2	25	122	36	18	332	3
TYPE BUSTADSTRØK OG KJØNN										
TETTBYGDE STRØK .....	1581	8	765	59	130	133	100	29	348	9
MENN .....	898	4	447	58	121	44	82	14	121	7
KVINNER .....	683	4	318	1	9	89	18	15	227	2
5211 VAKSDAL .....	400	5	191	10	23	29	20	12	105	5
MENN .....	234	2	136	10	21	8	17	7	29	4
KVINNER .....	166	3	55	-	2	21	3	5	76	1
5212 STANGHELLE .....	300	1	122	11	43	20	22	2	78	1
MENN .....	179	1	66	11	42	5	17	2	34	1
KVINNER .....	121	-	56	-	1	15	5	-	44	-
5213 DALE .....	881	2	452	38	64	84	58	15	165	3
MENN .....	485	1	245	37	58	31	48	5	58	2
KVINNER .....	396	1	207	1	6	53	10	10	107	1
SPREIDBYGDE STRØK .....	821	150	220	17	127	49	106	7	139	6
MENN .....	525	99	152	16	111	16	88	4	34	5
KVINNER .....	296	51	68	1	16	33	18	3	105	1
UOPPGITT BUSTADSTRØK .....	1	-	-	-	-	-	-	-	-	1
GRUNNKRINS OG KJØNN										
01 VAKSDAL .....	594	14	267	13	52	40	41	14	145	8
MENN .....	353	8	190	13	48	12	32	7	37	6
KVINNER .....	241	6	77	-	4	28	9	7	108	2
0101 SANDVIK .....	61	5	24	1	14	2	7	1	6	1
MENN .....	37	3	12	1	13	1	6	-	1	-
KVINNER .....	24	2	12	-	1	1	1	1	5	1
0102 VAKSDAL .....	176	1	74	2	14	13	12	4	54	2
MENN .....	104	1	57	2	14	2	9	4	13	2
KVINNER .....	72	-	17	-	-	11	3	-	41	-
0103 TVEITANE .....	127	4	74	2	8	12	3	1	21	2
MENN .....	74	2	50	2	8	4	2	-	5	1
KVINNER .....	53	2	24	-	-	8	1	1	16	1
0104 JAMNE .....	230	4	95	8	16	13	19	8	64	3
MENN .....	138	2	71	8	13	5	15	3	18	3
KVINNER .....	92	2	24	-	3	8	4	5	46	-
02 DALE .....	1306	41	601	55	126	110	88	17	263	5
MENN .....	739	25	328	53	115	39	72	7	96	4
KVINNER .....	567	16	273	2	11	71	16	10	167	1
0201 BLOMDAL .....	1	1	-	-	-	-	-	-	-	-
MENN .....	1	1	-	-	-	-	-	-	-	-
KVINNER .....	-	-	-	-	-	-	-	-	-	-
0202 STANGHELLE VEST ..	19	-	6	-	6	2	2	-	3	-
MENN .....	13	-	2	-	6	1	2	-	2	-
KVINNER .....	6	-	4	-	-	1	-	-	1	-
0203 STANGHELLE .....	315	6	128	12	45	20	21	2	79	2
MENN .....	188	3	73	12	41	6	16	2	33	2
KVINNER .....	127	3	55	-	4	14	5	-	46	-
0204 DALE SØRVEST .....	118	2	25	24	8	5	22	2	30	-
MENN .....	70	1	7	22	6	1	19	1	13	-
KVINNER .....	48	1	18	2	2	4	3	1	17	-
0205 DALE SØRAUST .....	229	1	126	2	24	18	14	7	36	1
MENN .....	126	-	75	2	22	7	11	2	6	1
KVINNER .....	103	1	51	-	2	11	3	5	30	-
0206 DALE SENTRUM .....	333	-	199	7	15	33	16	4	58	1
MENN .....	183	-	108	7	14	15	12	2	25	-
KVINNER .....	150	-	91	-	1	18	4	2	33	1
0207 DALE NORD .....	220	1	109	6	18	29	9	2	45	1
MENN .....	117	1	59	6	17	9	9	-	15	1
KVINNER .....	103	-	50	-	1	20	-	2	30	-
0208 BERGSDALEN .....	54	23	4	4	6	3	4	-	10	-
MENN .....	28	14	1	4	5	-	3	-	1	-
KVINNER .....	26	9	3	-	1	3	1	-	9	-
0209 BOLSTADFJORDEN ..	17	7	4	-	4	-	-	-	2	-
MENN .....	13	5	3	-	4	-	-	-	1	-
KVINNER .....	4	2	1	-	-	-	-	-	1	-
03 STAMNES .....	502	103	117	8	79	32	77	5	79	2
MENN .....	331	70	81	8	69	9	66	4	22	2
KVINNER .....	171	33	36	-	10	23	11	1	57	-
0301 STRAUME .....	127	21	35	1	12	11	22	2	23	-
MENN .....	79	13	22	1	12	3	21	2	5	-
KVINNER .....	48	8	13	-	-	8	1	-	18	-
0302 STAMNESHELLA .....	76	2	25	4	13	5	12	-	14	1
MENN .....	50	2	16	4	12	1	10	-	4	1
KVINNER .....	26	-	9	-	1	4	2	-	10	-



TABELL 24. TALET PÅ PRIVATHUSHALD MED UTVALDE KJENNETEIKN FOR BUSTADSTANDARD, OG DISPONERING AV PERSONBIL. BUSTADSTRØK/GRUNNKRINS. 1/11 1980

	ALLE	WC I BUSTADEN	WC UTANFØR BUSTADEN	ANNA BAD I DO BUSTADEN	TELEFON I BUSTADEN	PIPE I BUSTADEN	BU- STADEN BYGD ETTER 1945	HUSHALD- ET EIG BUSTADEN	KJØKKEN 6 KVM OG OVER I BUSTADEN	HUSHALD- ET DISPO- NERER BIL	
KOMMUNEN .....	1695	1439	78	78	1335	937	1567	925	1034	1334	843
TYPE BUSTADSTRØK											
TETTBYGDE STRØK ....	1120	992	64	11	892	577	1030	665	633	882	570
5211 VAKSDAL .....	323	286	11	7	276	142	302	170	231	262	151
5212 STANGHELLE ..	167	154	6	2	154	108	162	144	126	150	119
5213 DALE .....	630	552	47	2	462	327	566	351	276	470	300
SPREIDTBYGDE STRØK .	573	446	14	67	442	359	536	260	401	452	272
UOPPGITT BUSTADSTRØK	2	1	-	-	1	1	1	-	-	-	1
GRUNNKRINS											
01 VAKSDAL .....	463	405	13	19	389	210	436	238	331	372	220
0101 SANDVIK .....	38	32	-	5	33	20	38	18	33	32	21
0102 VAKSDAL .....	138	122	3	6	101	59	131	61	85	106	64
0103 TVEITANE .....	100	86	4	6	88	33	94	62	82	82	53
0104 JAMNE .....	187	165	6	2	167	98	173	97	131	152	82
02 DALE .....	886	761	57	24	677	492	811	527	463	690	466
0201 BLOMDAL .....	4	-	-	4	-	1	4	1	4	4	1
0202 STANGHELLE VE	11	8	3	-	10	6	11	10	9	11	7
0203 STANGHELLE ..	176	162	5	3	160	110	170	145	132	157	124
0204 DALE SØRVEST	70	65	2	-	60	48	66	41	16	57	43
0205 DALE SØRAUST	188	159	13	1	126	97	170	94	107	123	80
0206 DALE SENTRUM	255	220	26	1	170	110	215	130	69	188	112
0207 DALE NORD ...	133	122	6	-	117	82	130	91	95	112	73
0208 BERGSDALEN ..	37	18	2	12	27	30	33	13	24	29	20
0209 BOLSTADFJORDE	12	7	-	3	7	8	12	2	7	9	6
03 STAMNES .....	344	272	8	35	268	234	319	160	240	272	156
0301 STRAUME .....	81	67	1	5	67	51	72	45	57	64	37
0302 STAMNESHELLA	61	53	3	1	47	39	56	24	41	47	22
0303 STAMNESHELLA	37	32	-	2	32	22	35	26	27	28	16
0304 NORDGRENDE ...	44	32	1	6	30	33	38	11	26	31	13
0305 EIDSLANDET ..	58	48	-	8	50	39	58	32	46	53	33
0306 NEDRE EKSINGE	31	18	1	9	19	26	30	9	21	25	15
0307 ØVRE EKSINGE	32	22	2	4	23	24	30	13	22	24	20
UOPPGITT HEIMSTAD ..	2	1	-	-	1	1	1	-	-	-	1




OVERSYN SOM VISER KVA FOR KOMMUNE OG FOLKETELJINGSKRINS  
GRUNNKRINSANE I 1980 HØYRDE TIL VED FOLKE- OG BUSTADTELJINGA I 1970

GRUNNKRINS 1980	KOMM 1970	---FOLKETELJINGSKRINS 1970--- HEIL KRINS	DEL AV KRINS
0101 SANDVIK	1251	2	
0102 VAKSDAL	1251		4-5
0103 TVEITANE	1251		4-5
0104 JAMNE	1251		4-5
0201 BLØMDAL	1251	1	7
0202 STANGHELLE VEST	1251		6-7
0203 STANGHELLE	1251		6-7
0204 DALE SØRVEST	1251		8-9
0205 DALE SØRAUST	1251		8-9
0206 DALE SENTRUM	1251		8
0207 DALE NORD	1251		8-9
0208 BERGSDALEN	1251	16	
0209 BØLSTADFJORDEN	1251	10-11	
0301 STRAUME	1251	14	13
0302 STAMNESHELLA	1251		13
0303 STAMNESHELLA NORD	1251		13
0304 NØRDGREND	1251	12	
0305 EIDSLANDET	1251	15	
0306 NEDRE EKSINGEDALEN	1251	18	
0307 ØVRE EKSINGEDALEN	1251	17	



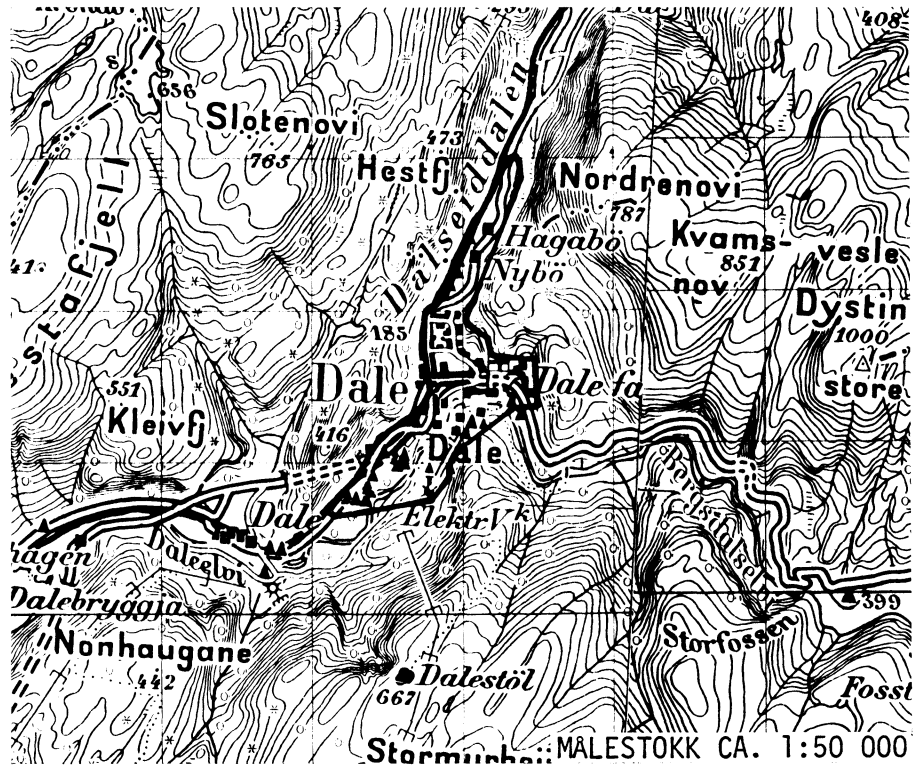
# 1251 VAKSDAL



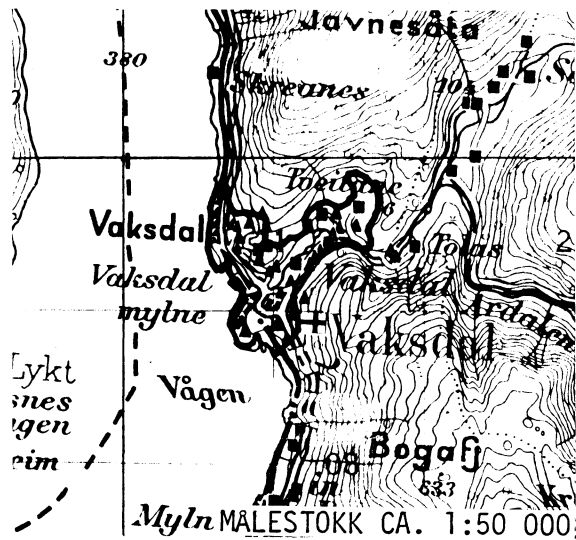




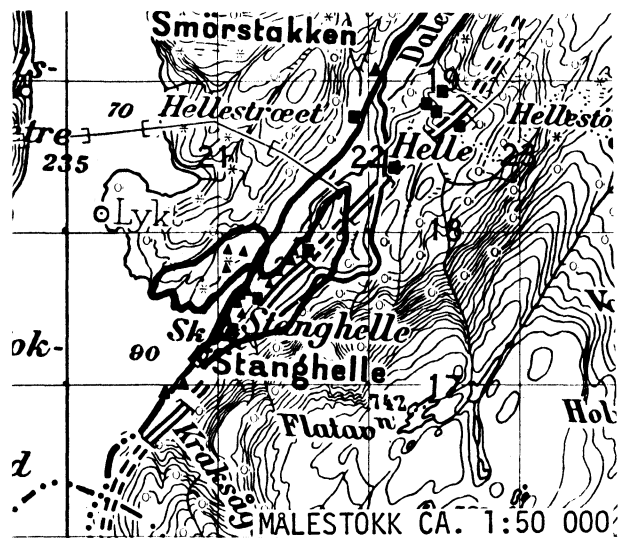
AVGRENSING AV DALE TETTSTAD



AVGRENSING AV VAKSDAL TETTSTAD



AVGRENSING AV STANGHELLE TETTSTAD



Med samtykke frå Norges geografiske oppmåling er NGOs kartmateriale brukt som kartgrunnlag.



## Personskjema

## Folke- og bustadteljing 1980

 Undergitt  
 teieplikt

 Statistisk  
 Sentralbyrå  
 Folke-  
 teljingskontoret

 Send skjemaet tilbake i svarkonvolutten  
 som mottakaren av bustadskjemaet  
 har fått.

Lovheimel:

Stortingsvedtak av 16. november 1978, med heimel i lov nr. 2 av 25. april 1907.

SET KRYSS SLIK: IKKJE SLIK: 
 BRUK HELST  
 BLYANT ELLER  
 BLÅ/SVART  
 KULEPENN.

H

 1. Kven bur De saman med i husværet? Rettleinga fortel kva vi meiner med eit husvære.  
 Set fleire kryss om nødvendig.

- |                                                                                                        |                                                                                                                                              |
|--------------------------------------------------------------------------------------------------------|----------------------------------------------------------------------------------------------------------------------------------------------|
| 1 <input type="checkbox"/> Ingen                                                                       | 4 <input type="checkbox"/> Dotter, son                                                                                                       |
| 2 <input type="checkbox"/> Ektemake                                                                    | 5 <input type="checkbox"/> Mor, far                                                                                                          |
| 3 <input type="checkbox"/> Person eg er forlova med,<br>eller lev saman med<br>(utan formelt ekteskap) | 6 <input type="checkbox"/> Sysken, svigerforeldre, barnebarn,<br>svoger, svigerinne, svigerbarn, tante,<br>onkel, nevø, niese, besteforeldre |
|                                                                                                        | 7 <input type="checkbox"/> Andre personar                                                                                                    |

 2. Kva for trussamfunn  
 er De tilslutta?

- |                                                                     |
|---------------------------------------------------------------------|
| 1 <input type="checkbox"/> Den norske kyrkja<br>(statskyrkja)       |
| 2 <input type="checkbox"/> Trussamfunn utanfor<br>Den norske kyrkja |
| 3 <input type="checkbox"/> Ikkje tilslutta noko<br>trussamfunn      |

3. Utanlandsk utdanning.

 Dette spørsmålet skal berre dei svare på som har teke  
 utdanning utanfor Noreg.  
 Dei som budde i Noreg i 1970 skal ikkje føre opp  
 utanlandsk utdanning teke før 1970.

 Før opp viktigaste utdanninga, i kva for land ho er  
 fullført, og kor lang skolegang De har i utlandet.

Utdanning .....

Land .....

Samla skolegang i utlandet (talet på år) .....

 4. Kva var viktigaste kjelda Dykkar til livsopphald  
 i året frå 1. nov. -79 til 31. okt. -80?  
 Set berre eitt kryss.

- |                                                                                                                     |
|---------------------------------------------------------------------------------------------------------------------|
| 1 <input type="checkbox"/> Inntekta frå eige arbeid, eller arbeidet<br>til andre personar (t.d. ektemake, foreldre) |
| 2 <input type="checkbox"/> Verneplikts-/sivilteneste                                                                |
| 3 <input type="checkbox"/> Pensjon, trygd                                                                           |
| 4 <input type="checkbox"/> Stipend, lån, formue,<br>føderåd, leigeinntekt eller<br>anna formuesinntekt              |

 5. Utførte De inntektsgivande arbeid i minst  
 100 timar i året frå 1. nov. -79 til 31. okt. -80?  
 Arbeid som ein familiemedlem gjer i ei  
 familiebedrift (t.d. gardsbruk, butikk) blir  
 og rekna som inntektsgivande arbeid.

- |                               |                                |
|-------------------------------|--------------------------------|
| 1 <input type="checkbox"/> Ja | 2 <input type="checkbox"/> Nei |
|-------------------------------|--------------------------------|
- Sjå rettleinga

Spørsmål 6 - 15 gjeld inntektsgivande arbeid. Berre dei som har svart "Ja" på spørsmål 5 skal svare på desse.

 6. Før opp namn og adresse på den arbeidsstaden (bedrifta) der De  
 utførte inntektsgivande arbeid lengst tid i året frå 1. nov. -79 til  
 31. okt. -80. Med bedrift meiner vi t.d. butikk, kontor, gardsbruk,  
 fabrikk e.l. Sjå rettleinga.

Namn .....

Adresse .....

Poststad .....

 7. Gjer greie for verksemda på denne  
 arbeidsstaden så nøye som råd er.  
 Skriv t.d. jordbruk, produksjon av møbel,  
 leigebiltransport, bokhandel, sal av bilar e.l.

Verksemd: .....

 8. Kva for yrke (tittel) hadde De på  
 denne arbeidsstaden?  
 Skriv t.d. heimhjelp, rørlleggjar, sjuke-  
 pleiar, damefrisør, reklamekonsulent,  
 platearbeidar, reingjeringshjelp e.l.

Yrke: .....

 9. Korleis er /var De knytt til arbeidsstaden  
 De har nemnt i spørsmål 6?

- |                                                              |                                                                                   |
|--------------------------------------------------------------|-----------------------------------------------------------------------------------|
| 1 <input type="checkbox"/> Som fast eller mellombeis tilsett | 3 <input type="checkbox"/> Som familiemedlem<br>utan fast løn i<br>familiebedrift |
| 2 <input type="checkbox"/> Som sjølvstendig<br>(eigar)       |                                                                                   |

 10. Kor mange timar inntektsgivande arbeid utførte De i året frå 1. nov. -79 til 31. okt. -80?  
 Ta med alt inntektsgivande arbeid De utførte i heile perioden.

- |                                                      |                                                              |
|------------------------------------------------------|--------------------------------------------------------------|
| 1 <input type="checkbox"/> 100 - 499<br>arbeidstimar | 3 <input type="checkbox"/> 1000 - 1299<br>arbeidstimar       |
| 2 <input type="checkbox"/> 500 - 999<br>arbeidstimar | 4 <input type="checkbox"/> 1300 arbeidstimar<br>eller fleire |

H

11. Kor mange timar inntektsgivande arbeid utførte De i veka 25. - 31. okt.?

- |                                                                              |                                             |                                                     |
|------------------------------------------------------------------------------|---------------------------------------------|-----------------------------------------------------|
| 1 <input type="checkbox"/> Ingen, arbeide<br>ikkje denne veka                | 2 <input type="checkbox"/> 1 - 9<br>timar   | 4 <input type="checkbox"/> 20 - 29<br>timar         |
| Arbeide De ikkje denne<br>veka, skal De ikkje fylle<br>ut resten av skjemaet | 3 <input type="checkbox"/> 10 - 19<br>timar | 5 <input type="checkbox"/> 30 timar<br>eller fleire |

12. Kvar møtte De på arbeid i veka 25. - 31. okt.?

- |                                                                                                                |                                                                                          |
|----------------------------------------------------------------------------------------------------------------|------------------------------------------------------------------------------------------|
| 1 <input type="checkbox"/> Eg møtte fast på same<br>arbeidsstaden/adressa som eg har<br>ført opp på spørsmål 6 | 3 <input type="checkbox"/> Eg møtte på<br>ulike stader<br>denne veka                     |
| 2 <input type="checkbox"/> Eg møtte fast på ein annan stad<br>..... kommune<br>(Skriv namnet på kommunen)      | Møtte De på ulike<br>stader denne veka,<br>skal De ikkje fylle ut<br>resten av skjemaet. |

 13. Kor ofte reiste eller gjekk De frå heimstaden  
 Dykkar til arbeidsstaden i veka 25. - 31. okt.?  
 Sjå rettleinga.

- |                                         |                                                                     |
|-----------------------------------------|---------------------------------------------------------------------|
| 1 <input type="checkbox"/> 1 gong       | 3 <input type="checkbox"/> 4 gonger<br>eller fleire                 |
| 2 <input type="checkbox"/> 2 - 3 gonger | 4 <input type="checkbox"/> Var ikkje på<br>heimstaden<br>denne veka |

 14. Kor lang tid brukte De til vanleg frå heimstaden  
 Dykkar til arbeidsstaden (ein veg) i veka  
 25. - 31. okt.?

- |                                         |                                                  |
|-----------------------------------------|--------------------------------------------------|
| 1 <input type="checkbox"/> 0 - 14 min.  | 3 <input type="checkbox"/> 30 - 44 min.          |
| 2 <input type="checkbox"/> 15 - 29 min. | 4 <input type="checkbox"/> 45 min.<br>eller meir |

 15. Kva for transportmiddel brukte De til vanleg  
 frå heimstaden til arbeidsstaden (ein veg)  
 i veka 25. - 31. okt.? Set fleire kryss om nødvendig.

- |                                 |                                                  |                                                                          |
|---------------------------------|--------------------------------------------------|--------------------------------------------------------------------------|
| 1 <input type="checkbox"/> Bil  | 3 <input type="checkbox"/> Tog, trikk,<br>T-bane | 5 <input type="checkbox"/> Brukte sykkel.<br>Gjekk i meir<br>enn 10 min. |
| 2 <input type="checkbox"/> Buss | 4 <input type="checkbox"/> Båt                   | 6 <input type="checkbox"/> Anna                                          |



## Bustadskjema

Folke- og bustadteljing 1980

Undergitt  
teiepliktStatistisk  
Sentralbyrå  
Folke-  
teljingskontoretFor kvart husvære skal det nyttast berre  
ein svarkonvolutt. Alle personskjema og det utfylte  
bustadskjemaet skal sendast samla i svarkonvolutten.

Lovheimel

Stortingsvedtak av 16 november 1978, med heimel i lov nr. 2 av 25 april 1907

SET KRYSS SLIK: IKKJE SLIK: BRUK HELST  
BLYANT ELLER  
BLÅ/SVART  
KULEPENN.

H

1. Har andre som bur i husværet fått bustadskjema?

1 

Nei

2 

Ja

Les teksten under midten på  
skjemaet før De held fram.2. Kor mange rom på 6m<sup>2</sup>  
eller meir er det i husværet?  
Ta ikkje med kjøkken, bad og gang

1 rom

5 rom

2 rom

6 rom

3 rom

7 rom

4 rom

8 rom eller  
fleire3. Kor stort er husværet,  
målt i kvadratmeter?Under 30m<sup>2</sup>60-79m<sup>2</sup>30-39m<sup>2</sup>80-99m<sup>2</sup>40-49m<sup>2</sup>100-129m<sup>2</sup>50-59m<sup>2</sup>130m<sup>2</sup>  
eller meir4. Kva slags eige-/leigeforhold er det til husværet?  
Set berre eitt kryss.Eg/vi eig det gjennom  
burettslag, aksjeselskap e.l.Eg/vi eig det aleine  
eller saman med andre

L

L

Eg/vi leiger det ved  
vanleg leigekontraktEg/vi leiger det gjennom  
arbeidet (tenestebustad)Eg/vi leiger det ei viss  
avgrensa tidEg/vi leiger det på  
andre vilkår enn dei  
som er nemnde ovanfor

5. Kor stort kjøkken er det i husværet?

Kjøkkenet er 6m<sup>2</sup>  
eller størreKjøkkenet er  
mindre  
enn 6m<sup>2</sup>Det er  
ikkje kjøkken  
i husværet6. Kva slags WC/do har dei som bur i husværet  
tilgjenge til?Vassklosett  
i husværet

Annan do

Vassklosett  
utanfor husværet

7. Kva er viktigaste kjelda for oppvarming av husværet?

Sentralvarme  
(radiatorar e.l.)Elektriske omnar,  
varmekablar e.l.Omnar for flytande  
brensel (olje, parafin e.l.)Omnar for fast  
brensel (ved, kòks e.l.)

## Spørsmål 8 - 15 nedanfor skal De og svare på

Dersom det er motteke eitt bustadskjema i  
husværet, fyller De det ut og sender det tilbake  
i svarkonvolutten saman med alle person-  
skjema.Dersom fleire i husværet har motteke bustad-  
skjema og svarkonvolutt, så gjer følgjande:

1. Ta kontakt med den (dei) andre som har motteke bustadskjema.
2. Fyll ut eitt av bustadskjema.
3. Send dette skjemaet saman med dei utfylte personskjema tilbake i same svarkonvolutten.

8. Er det pipe i husværet?

Ja

Nei

9. Er det montert brenselomn  
eller peis i husværet?

Ja

Nei

10. Er det bad eller dusj i  
husværet?

Ja

Nei

11. Er det telefon i  
husværet?

Ja

Nei

12. Rår nokon av dei som bur  
i husværet over personbil?

Ja

Nei

H

13. Kva slags hus ligg husværet i? Sjå rettleiinga.

Våningshus knytt til gardsdrift  
(hovudbygning, kårbustad,  
forpaktarbustad e.l.)Frittliggjande einestad (einestad  
med minst ein halv meters  
avstand til næraste hus)Hus i kjede, rekkjehus, terrassehus  
eller vertikalt delt tomannsbustad

Horisontalt delt tomannsbustad

Anna bustadbygg med  
mindre enn 3 etasjarBlokk, leigegård eller  
anna bustadbygg med  
3 etasjar eller meir

Forretningsbygg, verkstadbygg e.l.

Hotell, pensjonat, aldersheim, barneheim,  
sjukehus, militærforlegning eller anna  
bygg for felleshushald

14. Når vart huset bygd?

1900 eller før

1901 - 1920

1921 - 1940

1941 - 1945

1946 - 1950

1951 - 1960

1961 - 1970

1971 - 1980

15. Kor mange husvære er det i huset? Rettleiinga fortel kva vi meiner med hus og husvære.

1 husvære

2 husvære

3 husvære

4 husvære

5 husvære

Dersom det er 6 husvære eller fleire,  
før opp talet her →